



Statistischer Bericht

C II - j / 09

Ernte- und Betriebsberichterstattung Gemüse in Thüringen 2009

Bestell - Nr. 03 203

Zeichenerklärung

- 0 weniger als die Hälfte von 1 in der letzten besetzten Stelle, jedoch mehr als nichts
- nichts vorhanden (genau Null)
- . Zahlenwert unbekannt oder geheim zu halten
- ... Angabe fällt später an
- / Zahlenwert nicht sicher genug
- x Tabellenfach gesperrt, weil Aussage nicht sinnvoll
- () Aussagewert eingeschränkt
- r berichtigte Zahl
- p vorläufige Zahl

Anmerkung: Abweichungen in den Summen erklären sich aus dem Runden von Einzelwerten.

Herausgeber:

Thüringer Landesamt für Statistik
Europaplatz 3, 99091 Erfurt
Postfach 90 01 63, 99104 Erfurt

Telefon: 0361 37-84642/84647
Telefax: 0361 37-84699
Internet: www.statistik.thueringen.de
E-Mail: auskunft@statistik.thueringen.de

Auskunft erteilt:

Referat: Land- und Forstwirtschaft,
Betriebsregister Landwirtschaft
Telefon: 0361 37-734552

Herausgegeben im Januar 2010

Heft-Nr.: 9 / 10
Preis: 3,75 EUR

© Thüringer Landesamt für Statistik, Erfurt, 2010

Für nichtgewerbliche Zwecke sind Vervielfältigung und unentgeltliche Verbreitung, auch auszugsweise, mit Quellenangabe gestattet. Die Verbreitung, auch auszugsweise, über elektronische Systeme/Datenträger bedarf der vorherigen Zustimmung. Alle übrigen Rechte bleiben vorbehalten.

Inhaltsverzeichnis

	Seite
Vorbemerkungen	3
Grafiken	
1. Anbauflächen ausgewählter Gemüsearten auf dem Freiland	4
2. Anbauflächen ausgewählter Gemüsearten unter Glas oder Kunststoff	4
3. Erträge ausgewählter Gemüsearten auf dem Freiland	5
4. Erträge ausgewählter Gemüsearten unter Glas oder Kunststoff	5
Tabellen	
1. Anbau und Ernte von Gemüse auf dem Freiland	6
2. Anbau und Ernte von Gemüse unter Glas oder Kunststoff	8

Vorbemerkungen

Rechtsgrundlage

Nach dem Gesetz über Agrarstatistiken (Agrarstatistikgesetz - AgrStatG) in der Fassung der Bekanntmachung vom 19. Juli 2006 (BGBl. I S. 1662), zuletzt geändert durch Gesetz vom 6. März 2009 (BGBl. I S. 438), wird in jedem Jahr in den Monaten Juni bis Oktober eine Ernte- und Betriebsberichterstattung Gemüse durchgeführt.

Sie umfasst Schätzungen über voraussichtliche und endgültige Erträge, wobei nur die marktfähige Ware erfasst wird. Ergänzend werden wachstumsbeeinflussende Bedingungen geschätzt.

Methodische Hinweise

Die Angaben zur Ernteberichterstattung sind freiwillig.

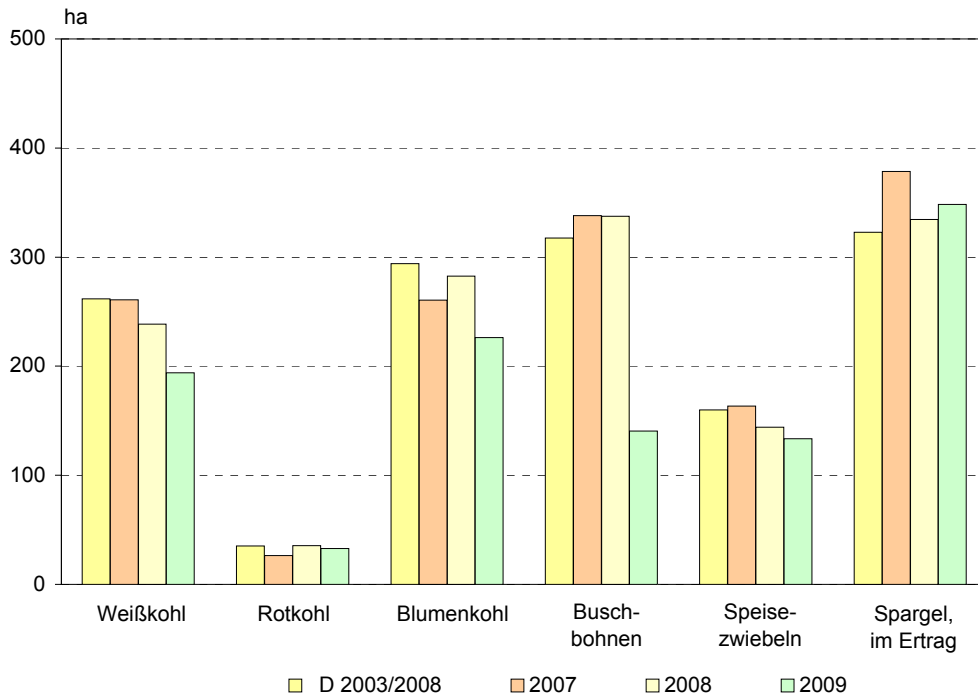
Grundlage für das endgültige Ernteergebnis sind die Anbauflächen der Gemüseanbauerhebung 2009 sowie die berechneten durchschnittlichen Hektarerträge (gewogenes arithmetisches Mittel) aus den Meldungen der Ernteberichtersteller.

Die Erntemenge ergibt sich aus dem Produkt der Anbaufläche und des Hektarertrages.

Abkürzung

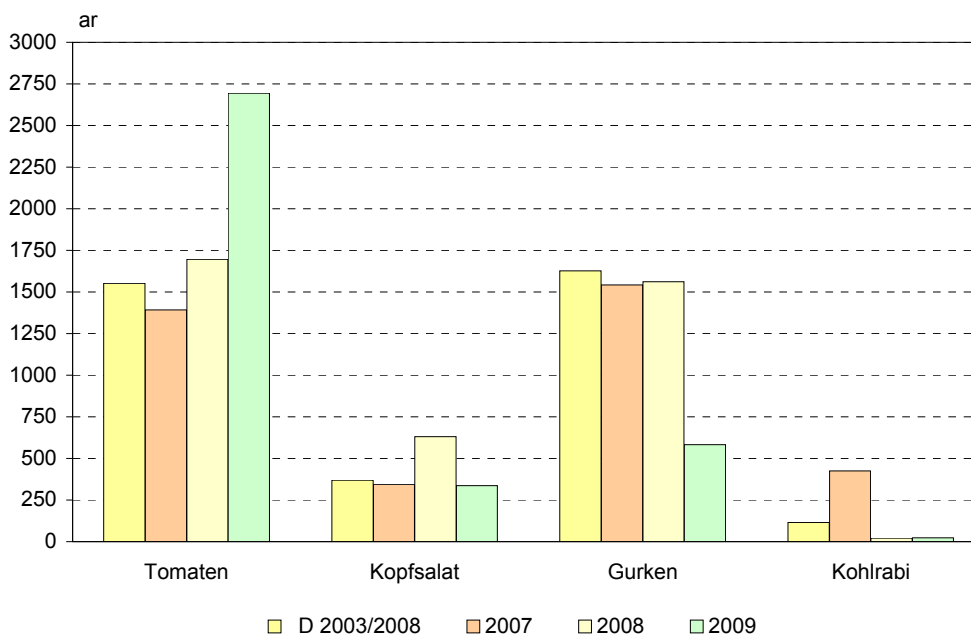
D Durchschnitt

1. Anbauflächen ausgewählter Gemüsearten auf dem Freiland



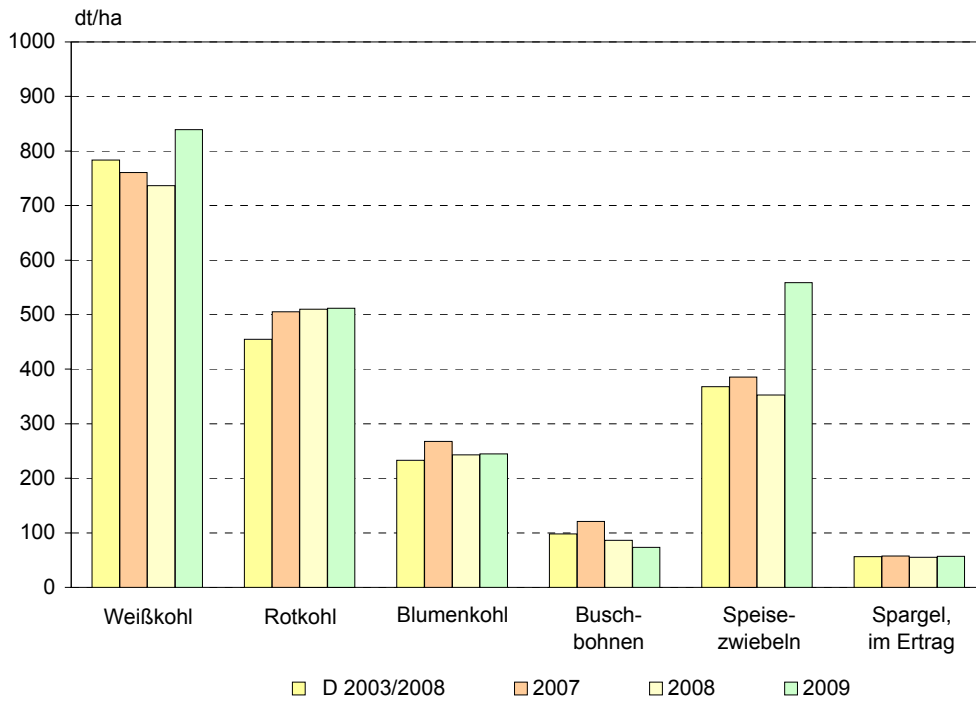
Thüringer Landesamt für Statistik

2. Anbauflächen ausgewählter Gemüsearten unter Glas oder Kunststoff



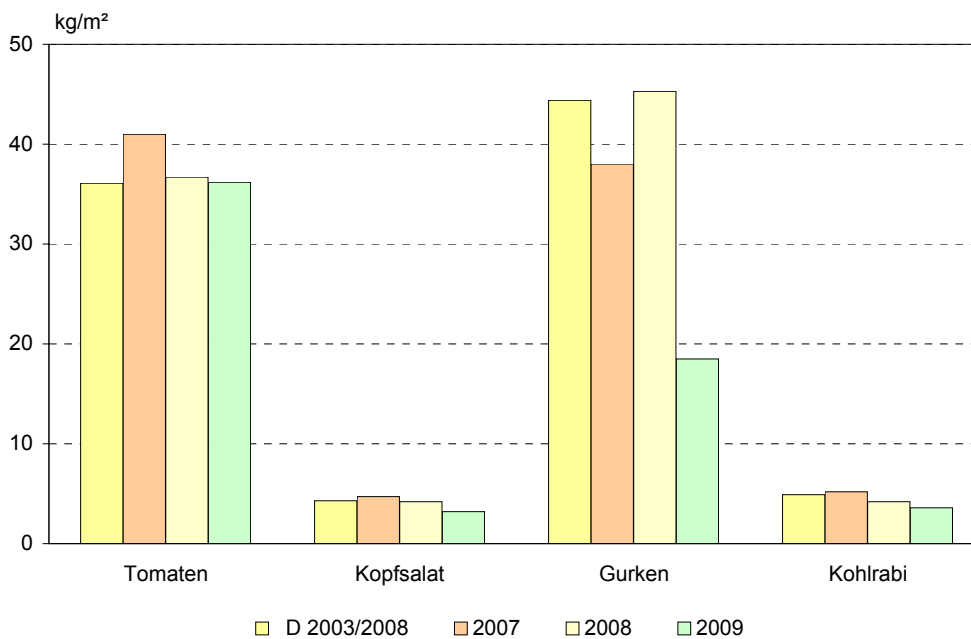
Thüringer Landesamt für Statistik

3. Erträge ausgewählter Gemüsearten auf dem Freiland



Thüringer Landesamt für Statistik

4. Erträge ausgewählter Gemüsearten unter Glas oder Kunststoff



Thüringer Landesamt für Statistik

1. Anbau und Ernte von

Lfd. Nr.	Gemüseart	Anbaufläche		Veränderung 2009 gegen- über 2008	Ertrag D 2003/2008
		2008	2009		
		ha		%	
1	Blumenkohl	282,49	226,09	- 20,0	232,9
2	Brokkoli	73,00	41,68	- 42,9	170,7
3	Chinakohl	.	1,21	.	20,8
4	Grünkohl	.	0,22	.	62,8
5	Kohlrabi	12,39	6,69	- 46,0	216,4
6	Rosenkohl	3,19	3,37	5,6	153,4
7	Rotkohl	35,52	32,83	- 7,6	455,0
8	Weißkohl	238,55	193,93	- 18,7	783,4
9	Wirsing	8,68	8,22	- 5,3	293,4
10	Eichblattsalat ¹⁾	1,46	0,75	- 48,6	.
11	Eissalat ¹⁾	0,21	0,19	- 9,5	190,2
12	Endiviensalat	0,15	0,07	- 53,3	138,0
13	Feldsalat	0,60	0,40	- 33,3	74,5
14	Kopfsalat ¹⁾	2,36	1,15	- 51,3	240,3
15	Lollo Salat ¹⁾	3,02	1,69	- 44,0	.
16	Radicchio
17	Römischer Salat	0,05	0,03	- 40,0	.
18	Rucolasalat	0,85	0,92	8,2	.
19	Sonstige Salate ¹⁾	.	1,13	.	.
20	Spinat	71,95	93,91	30,5	161,6
21	Rhabarber	.	.	.	248,7
22	Spargel, im Ertrag stehend	334,53	348,42	4,2	56,3
23	Stauden- / Stangensellerie
24	Knollensellerie	1,99	1,27	- 36,2	233,0
25	Knollenfenchel	0,17	.	.	.
26	Meerrettich	-	.	.	.
27	Möhren und Karotten	6,75	6,32	- 6,4	288,4
28	Radieschen	1,06	1,07	0,9	183,1
29	Rettich	0,65	0,75	15,4	272,7
30	Rote Rüben (Rote Bete)	21,06	22,89	8,7	568,4
31	Einlegegurken	44,22	54,73	23,8	659,4
32	Schälgurken	7,73	5,73	- 25,9	377,0
33	Gurken zusammen	51,95	60,46	16,4	643,0
34	Speisekürbisse	11,28	10,02	- 11,2	.
35	Zucchini	0,48	0,96	100,0	.

Fußnoten am Ende der Tabelle (Seite 8)

Gemüse auf dem Freiland

je Hektar		Veränderung 2009 gegenüber		Erntemenge		Veränderung 2009 gegen- über 2008	Lfd. Nr.
2008	2009	D 2003/2008	2008	2008	2009		
dt		%		dt		%	
242,9	244,7	5,1	0,7	68 625	55 316	- 19,4	1
238,3	116,4	- 31,8	- 51,2	17 396	4 850	- 72,1	2
.	391,6	x	.	.	472	.	3
124,4	112,6	79,3	- 9,5	.	25	.	4
215,0	183,1	- 15,4	- 14,8	2 664	1 225	- 54,0	5
189,1	209,4	36,5	10,7	603	706	17,1	6
509,9	511,6	12,4	0,3	18 111	16 797	- 7,3	7
736,3	839,1	7,1	14,0	175 639	162 723	- 7,4	8
330,3	296,3	1,0	- 10,3	2 867	2 435	- 15,1	9
214,2	240,0	.	12,0	313	180	- 42,5	10
317,0	344,9	81,3	8,8	67	66	- 1,5	11
.	191,0	38,4	.	.	14	.	12
89,4	.	.	.	54	.	.	13
241,5	168,1	- 30,0	- 30,4	570	194	- 66,0	14
238,2	250,8	.	5,3	719	424	- 41,0	15
.	16
.	17
30,6	45,5	.	48,7	26	42	61,5	18
109,4	282,7	.	158,4	.	320	.	19
172,6	186,6	15,5	8,1	12 415	17 523	41,1	20
186,2	224,1	- 9,9	20,4	.	.	.	21
55,0	57,2	1,6	4,0	18 386	19 912	8,3	22
.	23
239,4	261,1	12,1	9,1	477	333	- 30,2	24
126,2	85,2	.	- 32,5	21	.	.	25
-	.	.	.	-	.	.	26
298,9	418,3	45,0	39,9	2 017	2 645	31,1	27
168,6	185,1	1,1	9,8	179	197	10,1	28
271,3	364,4	33,6	34,3	177	272	53,7	29
593,9	607,1	6,8	2,2	12 506	13 898	11,1	30
572,4	783,0	18,7	36,8	25 308	42 848	69,3	31
257,8	184,6	- 51,0	- 28,4	1 993	1 058	- 46,9	32
525,6	726,2	12,9	38,2	27 301	43 906	60,8	33
239,2	220,7	.	- 7,7	2 698	2 212	- 18,0	34
270,9	208,4	.	- 23,1	131	200	52,7	35

Noch: 1. Anbau und Ernte von

Lfd. Nr.	Gemüseart	Anbaufläche		Veränderung 2009 gegen- über 2008	Ertrag D 2003/2008
		2008	2009		
		ha		%	
36	Zuckermais	0,21	0,34	61,9	.
37	Buschbohnen (Früh- und Spätaussaat)	337,45	140,46	- 58,4	98,2
38	Dicke Bohnen	.	0,04	.	.
39	Stangenbohnen	.	0,01	.	125,0
40	Frischerbsen zum Drusch (ohne Hülsen)	.	-	.	21,5
41	Frischerbsen, zum Pfücken (mit Hülsen)	.	0,04	.	.
42	Bundzwiebeln	0,40	0,40	0,0	.
43	Speisezwiebeln	144,01	133,39	- 7,4	367,8
44	Porree (Lauch)	1,88	2,97	58,0	196,8
45	Petersilie	6,53	6,36	- 2,6	.
46	Schnittlauch	2,72	0,97	- 64,3	.
47	Sonstige Arten	0,96	0,74	- 22,9	x
48	Gemüse insgesamt ²⁾	1 668,54	1 361,23	- 18,4	x

1) grün- und rotblättrige Sorten - 2) ohne nicht ertragsfähigen Spargel

2. Anbau und Ernte von Gemüse

Lfd. Nr.	Gemüseart	Anbaufläche		Veränderung 2009 gegen- über 2008	Ertrag D 2003/2008
		2008	2009		
		m ²		%	
1	Gurken	156 214	58 270	- 62,7	44,4
2	Kohlrabi	2 114	2 365	11,9	4,9
3	Paprika	2 703	3 541	31,0	3,3
4	Radieschen	4 836	4 080	- 15,6	1,5
	Salate				
5	Feldsalat	7 722	4 727	- 38,8	0,8
6	Kopfsalat	62 995	33 671	- 46,5	4,3
7	sonstige Salate ³⁾	.	2 200	.	.
8	Rettich ⁴⁾	405	.	.	3,0
9	Tomaten	169 554	269 392	58,9	36,1
10	Sonstige Arten (einschl. Blumenkohl)	13 935	19 145	37,4	x
11	Gemüse insgesamt	420 478	397 391	- 5,5	x

3) bis 2008 unter sonstigen Arten - 4) ab 2009 unter sonstigen Arten

Gemüse auf dem Freiland

je Hektar		Veränderung 2009 gegenüber		Erntemenge		Veränderung 2009 gegen- über 2008	Lfd. Nr.
2008	2009	D 2003/2008	2008	2008	2009		
dt		%		dt		%	
.	118,3	.	.	.	41	.	36
86,0	73,3	- 25,4	- 14,8	29 021	10 301	- 64,5	37
.	38
.	39
.	-	.	.	.	-	.	40
.	21,4	.	.	.	1	.	41
283,9	206,3	.	- 27,3	115	83	- 27,8	42
352,9	558,5	51,8	58,3	50 820	74 494	46,6	43
187,9	170,9	- 13,2	- 9,0	352	507	44,0	44
69,0	78,0	.	13,0	451	496	10,1	45
26,9	(22,9)	.	- 14,9	73	(22)	- 69,9	46
x	x	x	x	247	111	- 55,1	47
x	x	x	x	446 881	434 958	- 2,7	48

unter Glas oder Kunststoff

je Quadratmeter		Veränderung 2009 gegenüber		Erntemenge		Veränderung 2009 gegen- über 2008	Lfd. Nr.
2008	2009	D 2003/2008	2008	2008	2009		
kg		%		dt		%	
45,3	18,5	- 58,3	- 59,2	70 765	10 762	- 84,8	1
4,2	3,6	- 26,5	- 14,3	88	85	- 3,4	2
2,8	2,8	- 15,2	0,0	74	98	32,4	3
2,2	1,5	0,0	- 31,8	106	63	- 40,6	4
1,0	0,8	0,0	- 20,0	75	39	- 48,0	5
4,2	3,2	- 25,6	- 23,8	2 627	1 084	- 58,7	6
.	2,0	.	.	.	45	.	7
.	8
36,7	36,2	0,3	- 1,4	62 226	97 385	56,5	9
x	x	x	x	.	465	.	10
x	x	x	x	136 391	110 027	- 19,3	11

