

Statistischer Bericht

C II - j / 05

Ernte- und Betriebsberichterstattung
Gemüse
in Thüringen
2005

Bestell - Nr. 03 203

Thüringer Landesamt für Statistik



Herausgeber:
Thüringer Landesamt für Statistik
Europaplatz 3, 99091 Erfurt
Postfach 90 01 63, 99104 Erfurt

Telefon: 0361 37-84642/84647
Telefax: 0361 37-84699
Internet: <http://www.tls.thueringen.de>
E-Mail: auskunft@tls.thueringen.de

Auskunft erteilt:
Referat: Land- und Forstwirtschaft,
Betriebsregister Landwirtschaft
Telefon: 0361 37-734552

Herausgegeben im Januar 2006

Heft-Nr.: 4 / 06
Preis: 3,75 EUR

© Thüringer Landesamt für Statistik, Erfurt, 2006

Für nichtgewerbliche Zwecke sind Vervielfältigung und unentgeltliche Verbreitung, auch auszugsweise, mit Quellenangabe gestattet. Die Verbreitung, auch auszugsweise, über elektronische Systeme/Datenträger bedarf der vorherigen Zustimmung.
Alle übrigen Rechte bleiben vorbehalten.

Inhaltsverzeichnis

	Seite
Vorbemerkungen	3
 Grafiken	
1. Anbauflächen ausgewählter Gemüsearten auf dem Freiland	4
2. Anbauflächen ausgewählter Gemüsearten unter Glas oder Kunststoff	4
3. Erträge ausgewählter Gemüsearten auf dem Freiland	5
4. Erträge ausgewählter Gemüsearten unter Glas oder Kunststoff	5
 Tabellen	
1. Anbau und Ernte von Gemüse auf dem Freiland	6
2. Anbau und Ernte von Gemüse unter Glas oder Kunststoff	10

Vorbemerkungen

Rechtsgrundlage

Nach dem Gesetz über Agrarstatistiken (Agrarstatistikgesetz - AgrStatG) in der Fassung der Bekanntmachung vom 8. August 2002 (BGBl. I S. 3118) wird in jedem Jahr in den Monaten Juni bis Oktober eine Ernteberichterstattung Gemüse durchgeführt.

Sie umfasst Schätzungen über voraussichtliche und endgültige Erträge, wobei nur die marktfähige Ware erfasst wird. Ergänzend werden die Merkmale Wachstumsstand und wachstumsbeeinflussende Bedingungen geschätzt.

Methodische Hinweise

Die Angaben zur Ernteberichterstattung sind freiwillig.

Grundlage für das endgültige Ernteergebnis sind die Anbauflächen der Gemüseanbauerhebung 2005 sowie die berechneten durchschnittlichen Hektarerträge (gewogenes arithmetisches Mittel) aus den Meldungen der Ernteberichtersteller.

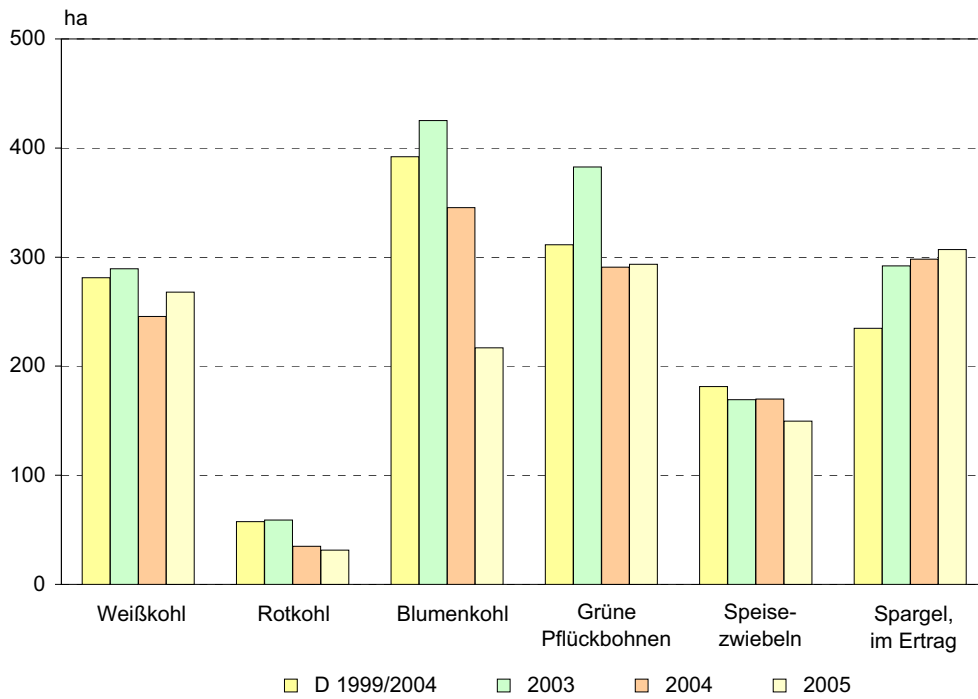
Die Erntemenge ergibt sich aus dem Produkt der Anbaufläche und des Hektarertrages.

Zeichenerklärung

- 0 weniger als die Hälfte von 1 in der letzten besetzten Stelle, jedoch mehr als nichts
- nichts vorhanden (genau Null)
- . Zahlenwert unbekannt oder geheim zu halten
- / Zahlenwert nicht sicher genug
- x Tabellenfach gesperrt, weil Aussage nicht sinnvoll
- D Durchschnitt

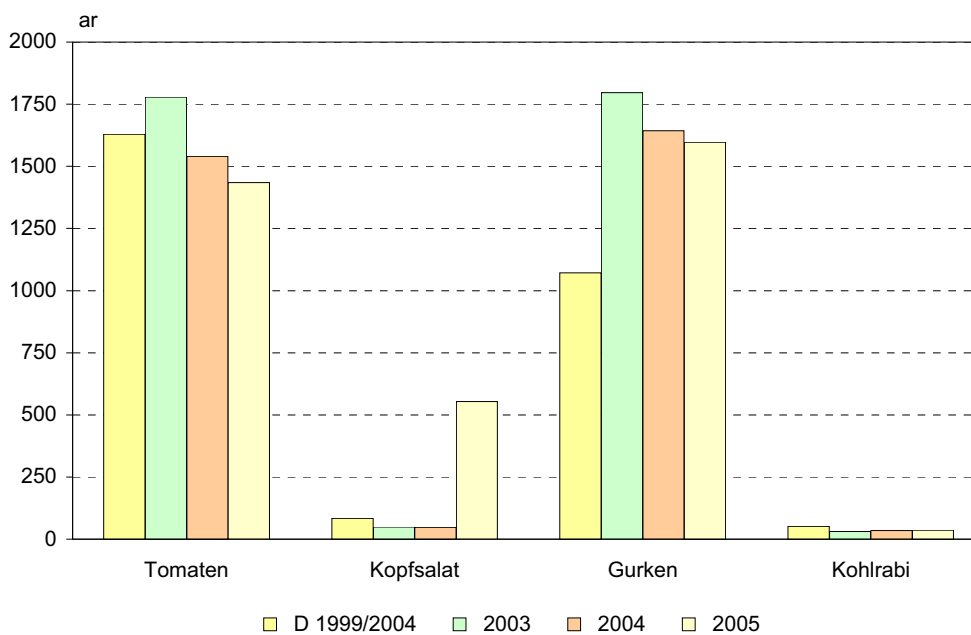
Anmerkung: Abweichungen in den Summen erklären sich aus dem Runden der Einzelwerte.

1. Anbauflächen ausgewählter Gemüsearten auf dem Freiland



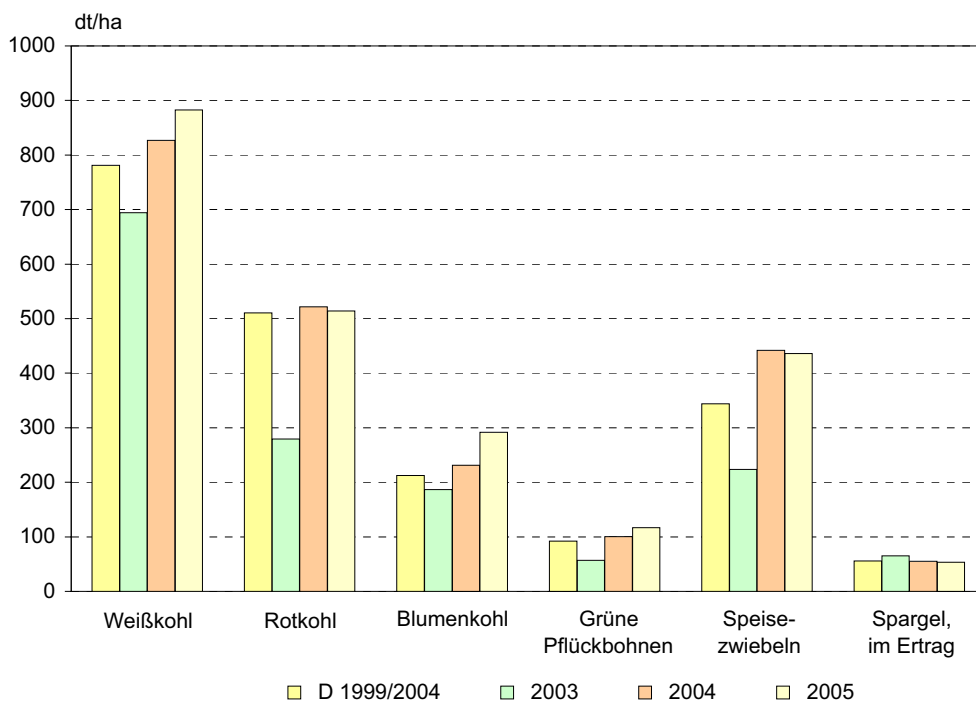
Thüringer Landesamt für Statistik

2. Anbauflächen ausgewählter Gemüsearten unter Glas oder Kunststoff



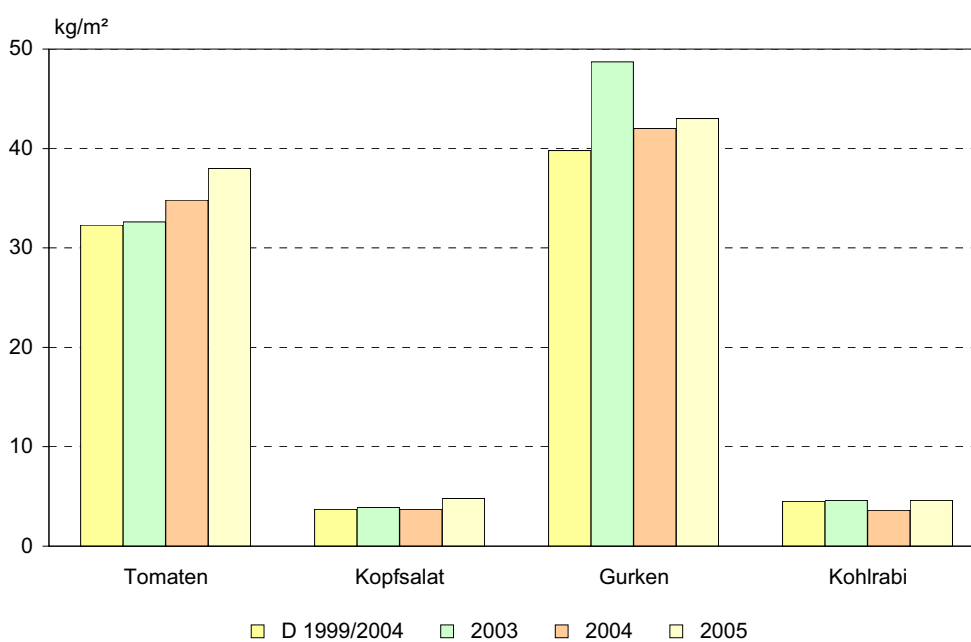
Thüringer Landesamt für Statistik

3. Erträge ausgewählter Gemüsearten auf dem Freiland



Thüringer Landesamt für Statistik

4. Erträge ausgewählter Gemüsearten unter Glas oder Kunststoff



Thüringer Landesamt für Statistik

1. Anbau und Ernte von

Lfd. Nr.	Gemüseart	Anbaufläche		Veränderung 2005 gegen- über 2004	Er D 1999/2004
		2004	2005		
		ha		%	
1	Frühweißkohl	9,15	3,81	- 58,4	463,3
2	Spätweißkohl	236,56	264,11	11,6	810,2
3	Weißkohl zusammen	245,71	267,92	9,0	781,0
4	Frührotkohl	2,77	2,54	- 8,3	337,2
5	Spätrotkohl	32,11	28,86	- 10,1	525,5
6	Rotkohl zusammen	34,88	31,40	- 10,0	510,6
7	Frühwirsing	4,58	5,01	9,4	251,5
8	Spätwirsing	3,17	9,58	202,2	258,4
9	Wirsing zusammen	7,75	14,60	88,4	254,9
10	Grünkohl	0,50	1,04	108,0	37,9
11	Rosenkohl	62,23	111,51	79,2	130,8
12	Frühblumenkohl	66,86	23,14	- 65,4	225,7
13	Mittelfrüher- und Spätblumenkohl	278,54	193,76	- 30,4	210,4
14	Blumenkohl zusammen	345,40	216,90	- 37,2	212,6
15	Chinakohl	6,08	0,23	- 96,2	252,3
16	Frühkohlrabi	4,90	3,95	- 19,4	267,8
17	Spätkohlrabi	3,16	5,13	62,3	255,7
18	Kohlrabi zusammen	8,07	9,08	12,5	264,9
19	Frühjahrskopfsalat ¹⁾	1,63	0,92	- 43,6	253,5
20	Sommer- und Herbstkopfsalat ¹⁾	2,58	1,86	- 27,9	272,9
21	Kopfsalat zusammen ¹⁾	4,21	2,79	- 33,7	264,7
22	Frühjahrsspinat	13,12	17,79	35,6	148,2
23	Herbstspinat	5,29	31,56	x	118,5
24	Spinat zusammen	18,41	49,34	168,0	134,0
25	Frühe Möhren und Karotten	0,79	1,02	29,1	258,4
26	Späte Möhren und Karotten	6,08	5,64	- 7,2	362,2
27	Möhren und Karotten zusammen	6,87	6,66	- 3,1	342,8
28	Knollensellerie	3,76	3,49	- 7,2	217,2
29	Rote Rüben (Rote Bete)	3,08	6,01	95,1	701,5
30	Rettich	0,53	0,38	- 28,3	244,4

1) grün- und rotblättrige Sorten

Gemüse auf dem Freiland

trag je Hektar		Veränderung 2005 gegenüber		Erntemenge		Veränderung 2005 gegen- über 2004	Lfd. Nr.
2004	2005	D 1999/2004	2004	2004	2005		
dt		%		dt		%	
629,7	397,7	- 14,2	- 36,8	5 760	1 515	- 73,7	1
834,3	889,7	9,8	6,6	197 360	234 972	19,1	2
826,7	882,7	13,0	6,8	203 120	236 487	16,4	3
370,0	292,0	- 13,4	- 21,1	1 026	743	- 27,6	4
535,0	533,4	1,5	- 0,3	17 175	15 395	- 10,4	5
521,8	513,9	0,6	- 1,5	18 202	16 137	- 11,3	6
388,5	375,6	49,3	- 3,3	1 778	1 882	5,8	7
245,5	363,7	40,8	48,1	779	3 486	x	8
330,0	367,8	44,3	11,5	2 557	5 368	109,9	9
126,4	160,7	x	27,1	64	168	162,5	10
161,4	151,0	15,4	- 6,4	10 041	16 835	67,7	11
219,4	253,2	12,2	15,4	14 672	5 859	- 60,1	12
233,8	296,2	40,8	26,7	65 127	57 385	- 11,9	13
231,0	291,6	37,2	26,2	79 800	63 243	- 20,7	14
5,7	336,5	33,4	x	35	76	117,1	15
199,2	182,2	- 32,0	- 8,5	977	720	- 26,3	16
218,9	247,9	- 3,1	13,2	692	1 271	83,7	17
206,9	219,3	- 17,2	6,0	1 669	1 991	19,3	18
207,6	274,7	8,4	32,3	338	253	- 25,1	19
298,1	256,3	- 6,1	- 14,0	769	478	- 37,8	20
263,1	262,4	- 0,9	- 0,3	1 107	731	- 34,0	21
90,2	129,4	- 12,7	43,5	1 184	2 302	94,4	22
128,4	178,3	50,5	38,9	679	5 626	x	23
101,2	160,7	19,9	58,8	1 863	7 928	x	24
213,5	264,3	2,3	23,8	168	271	61,3	25
308,7	288,0	- 20,5	- 6,7	1 876	1 624	- 13,4	26
297,8	284,3	- 17,1	- 4,5	2 044	1 894	- 7,3	27
227,1	204,7	- 5,8	- 9,9	854	714	- 16,4	28
454,6	654,7	- 6,7	44,0	1 402	3 935	180,7	29
249,0	.	.	.	132	.	.	30

Noch: 1. Anbau und Ernte von

Lfd. Nr.	Gemüseart	Anbaufläche		Veränderung 2005 gegen- über 2004	Er D 1999/2004
		2004	2005		
		ha		%	
31	Porree (Lauch)	2,86	2,48	- 13,3	163,8
32	Speisezwiebeln	170,04	149,52	- 12,1	343,7
33	Spargel, im Ertrag stehend	298,16	306,94	2,9	55,9
34	Frischerbsen ²⁾	0,06	0,37	x	35,1
35	Buschbohnen (Früh- und Spätaussaat)	290,82	293,53	0,9	92,0
36	Stangenbohnen	0,01	0,01	0,0	133,3
37	Grüne Pflückbohnen zusammen	290,84	293,55	0,9	92,0
38	Einlegegurken	77,93	77,12	- 1,0	604,5
39	Schälgurken	2,60	3,88	49,2	215,6
40	Gurken zusammen	80,53	81,00	0,6	581,3
41	Eissalat ¹⁾	0,19	0,08	- 57,9	699,0
42	Radieschen	1,79	1,31	- 26,8	191,3
43	Endiviensalat ¹⁾	0,08	0,04	- 50,0	227,7
44	Feldsalat ¹⁾	0,27	0,40	48,1	66,2
45	Brokkoli ³⁾	1,36	11,58	x	113,6
46	Tomaten	0,44	0,52	18,2	338,9
47	Meerrettich	-	.	x	98,0
48	Rhabarber	6,51	9,88	51,8	200,7
49	Sonstige Arten ⁴⁾	22,26	.	.	x
50	Gemüse insgesamt⁵⁾	1 622,85	1 602,19	- 1,3	x

1) grün- und rotblättrige Sorten - 2) gedroschen ohne Hülsen - 3) bis 2001 in sonstigen Arten enthalten - 4) einschl. Petersilie, fähigen Spargel

Gemüse auf dem Freiland

trag je Hektar		Veränderung 2005 gegenüber		Erntemenge		Veränderung 2005 gegen- über 2004	Lfd. Nr.
2004	2005	D 1999/2004	2004	2004	2005		
dt		%		dt		%	
231,0	211,1	28,9	- 8,6	660	523	- 20,8	31
441,8	436,3	26,9	- 1,2	75 127	65 237	- 13,2	32
55,3	53,4	- 4,5	- 3,4	16 500	16 393	- 0,6	33
.	34
100,1	.	.	.	29 108	.	.	35
.	36
.	116,6	.	.	.	34 215	.	37
677,0	898,0	48,6	32,6	52 759	69 246	31,2	38
631,1	390,8	81,3	- 38,1	1 642	1 517	- 7,6	39
675,5	873,6	50,3	29,3	54 401	70 763	30,1	40
/	/	/	/	/	/	/	41
235,9	205,4	7,4	- 12,9	421	270	- 35,9	42
/	.	.	.	/	.	.	43
/	.	.	.	/	.	.	44
112,7	104,4	- 8,1	- 7,4	153	1 209	x	45
152,1	/	/	/	67	/	/	46
-	.	x	x	-	.	x	47
226,8	241,2	20,2	6,3	1 477	2 382	61,3	48
x	x	x	x	.	.	.	49
x	x	x	x	501 062	549 053	9,6	50

Schnittlauch, Zucchini, Zuckermais, Radicchio, Lolloalat, Chicoree (grün- und rotblättrige Sorten) - 5) ohne nicht ertrags-

2. Anbau und Ernte von Gemüse

Lfd. Nr.	Gemüseart	Anbaufläche		Veränderung 2005 gegen- über 2004	Ertrag D 1999/2004
		2004	2005		
		m ²		%	
1	Kohlrabi	3 420	3 551	3,8	4,5
2	Kopfsalat	4 772	55 401	x	3,7
3	Feldsalat	14 437	3 410	- 76,4	1,0
4	Gurken	164 349	159 743	- 2,8	39,8
5	Tomaten	154 034	143 368	- 6,9	32,3
6	Rettich	245	81	- 66,9	4,7
7	Radieschen	2 396	1 752	- 26,9	2,4
8	Paprika	3 933	3 226	- 18,0	3,3
9	Sonstige Arten (einschl. Blumenkohl)	6 874	6 311	- 8,2	x
10	Gemüse insgesamt	354 460	376 843	6,3	x

unter Glas oder Kunststoff

je Quadratmeter		Veränderung 2005 gegenüber		Erntemenge		Veränderung 2005 gegen- über 2004	Lfd. Nr.
2004	2005	D 1999/2004	2004	2004	2005		
kg		%		dt		%	
3,6	4,6	2,2	27,8	122	165	35,2	1
3,7	4,8	29,7	29,7	177	2 654	x	2
1,1	0,8	- 20,0	- 27,3	154	28	- 81,8	3
42,0	43,0	8,0	2,4	69 092	68 658	- 0,6	4
34,8	38,0	17,6	9,2	53 604	54 451	1,6	5
2,8	.	.	.	7	.	.	6
2,1	2,1	- 12,5	0,0	51	37	- 27,5	7
3,8	4,3	30,3	13,2	149	138	- 7,4	8
x	x	x	x	204	.	.	9
x	x	x	x	123 560	126 285	2,2	10