

Statistischer Bericht

C II - j / 03

Ernte- und Betriebsberichterstattung
Gemüse
in Thüringen
2003

Bestell - Nr. 03 203

Thüringer Landesamt für Statistik



Herausgeber:
Thüringer Landesamt für Statistik
Europaplatz 3, 99091 Erfurt
Postfach 90 01 63, 99104 Erfurt

Telefon: 0361 37-84642/84647
Telefax: 0361 37-84699
Internet: <http://www.tls.thueringen.de>
E-Mail: auskunft@tls.thueringen.de

Auskunft erteilt:
Referat: Land- und Forstwirtschaft,
Betriebsregister Landwirtschaft
Telefon: 0361 37-734552

Herausgegeben im Februar 2004

Heft-Nr.: 41 / 04
Preis: 3,75 EUR

© Thüringer Landesamt für Statistik, Erfurt, 2004

Für nichtgewerbliche Zwecke sind Vervielfältigung und unentgeltliche Verbreitung, auch auszugsweise, mit Quellenangabe gestattet. Die Verbreitung, auch auszugsweise, über elektronische Systeme/Datenträger bedarf der vorherigen Zustimmung. Alle übrigen Rechte bleiben vorbehalten.

Dieser Bericht ist auch auf Diskette erhältlich.

Inhaltsverzeichnis

	Seite
Vorbemerkungen	3
Grafiken	
1. Anbauflächen ausgewählter Gemüsearten auf dem Freiland	4
2. Anbauflächen ausgewählter Gemüsearten unter Glas oder Kunststoff	4
3. Erträge ausgewählter Gemüsearten auf dem Freiland	5
4. Erträge ausgewählter Gemüsearten unter Glas oder Kunststoff	5
Tabellen	
1. Anbau und Ernte von Gemüse auf dem Freiland	6
2. Anbau und Ernte von Gemüse unter Glas oder Kunststoff	10

Vorbemerkungen

Rechtsgrundlage

Nach dem Gesetz über Agrarstatistiken (Agrarstatistikgesetz - AgrStatG) in der Fassung der Bekanntmachung vom 8. August 2002 (BGBl. I S. 3118) wird in jedem Jahr in den Monaten Juni bis Oktober eine Ernteberichterstattung Gemüse durchgeführt.

Sie umfasst Schätzungen über voraussichtliche und endgültige Erträge, wobei nur die marktfähige Ware erfasst wird. Ergänzend werden die Merkmale Wachstumsstand und wachstumsbeeinflussende Bedingungen geschätzt.

Methodische Hinweise

Die Angaben zur Ernteberichterstattung sind freiwillig.

Grundlage für das endgültige Ernteergebnis sind die Anbauflächen der Gemüseanbauerhebung 2003 sowie die berechneten durchschnittlichen Hektarerträge (gewogenes arithmetisches Mittel) aus den Meldungen der Ernteberichterstatte.

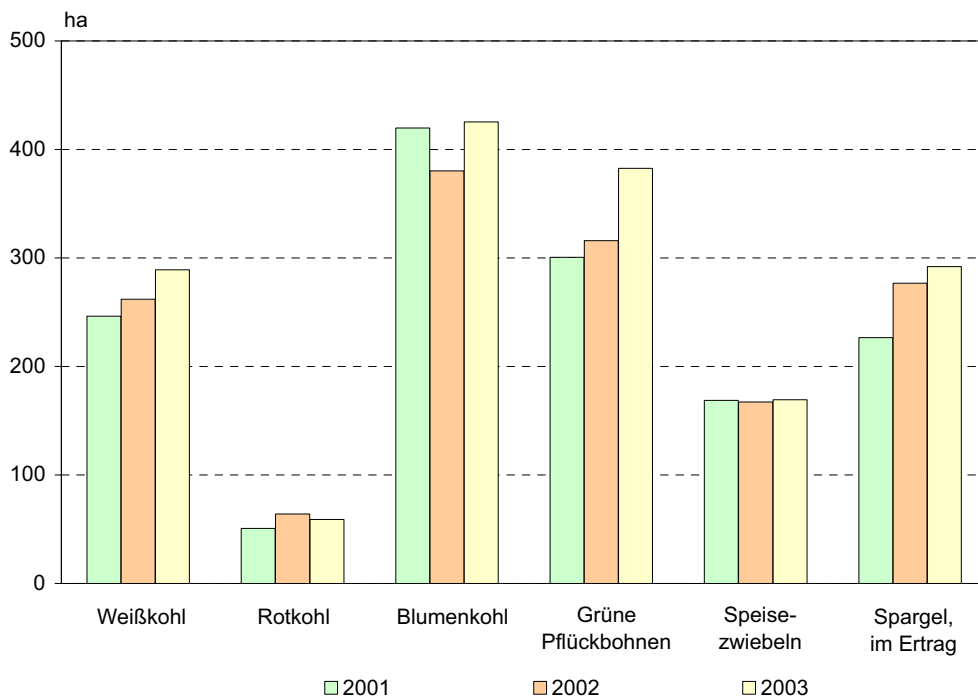
Die Erntemenge ergibt sich aus dem Produkt der Anbaufläche und des Hektarertrages.

Zeichenerklärung

- 0 weniger als die Hälfte von 1 in der letzten besetzten Stelle, jedoch mehr als nichts
- nichts vorhanden (genau Null)
- . Zahlenwert unbekannt oder geheim zu halten
- x Tabellenfach gesperrt, weil Aussage nicht sinnvoll
- D Durchschnitt

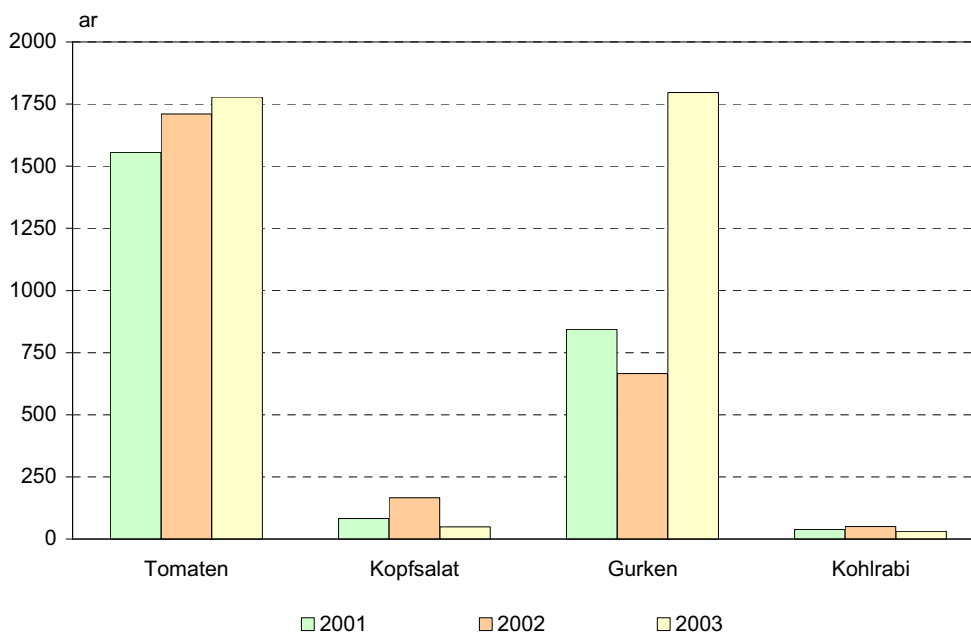
Anmerkung: Abweichungen in den Summen erklären sich aus dem Runden der Einzelwerte.

1. Anbauflächen ausgewählter Gemüsearten auf dem Freiland



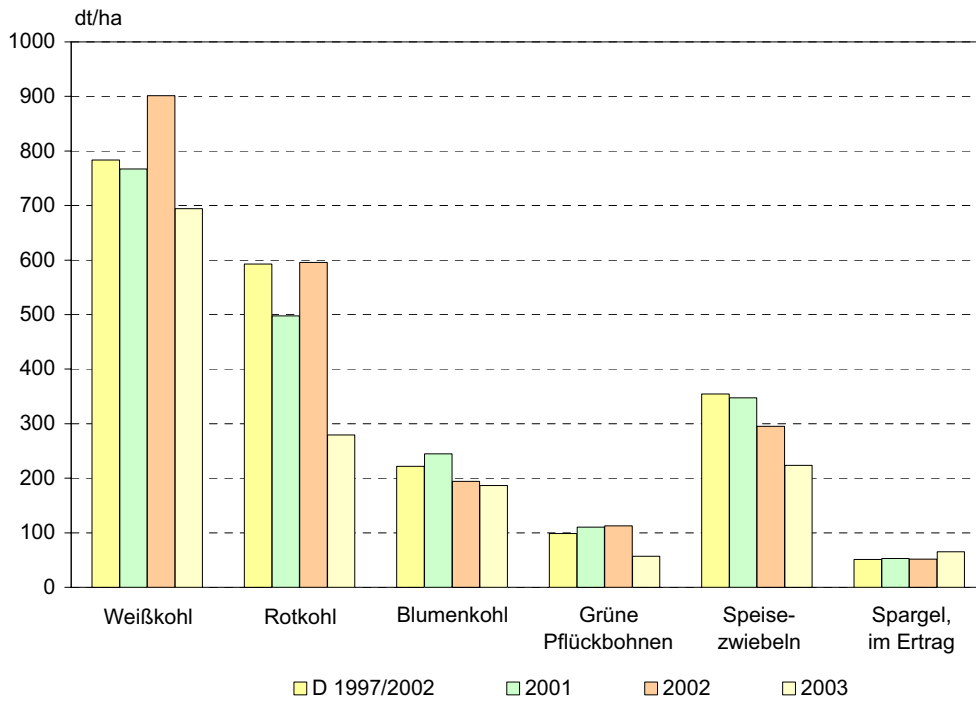
Thüringer Landesamt für Statistik

2. Anbauflächen ausgewählter Gemüsearten unter Glas oder Kunststoff

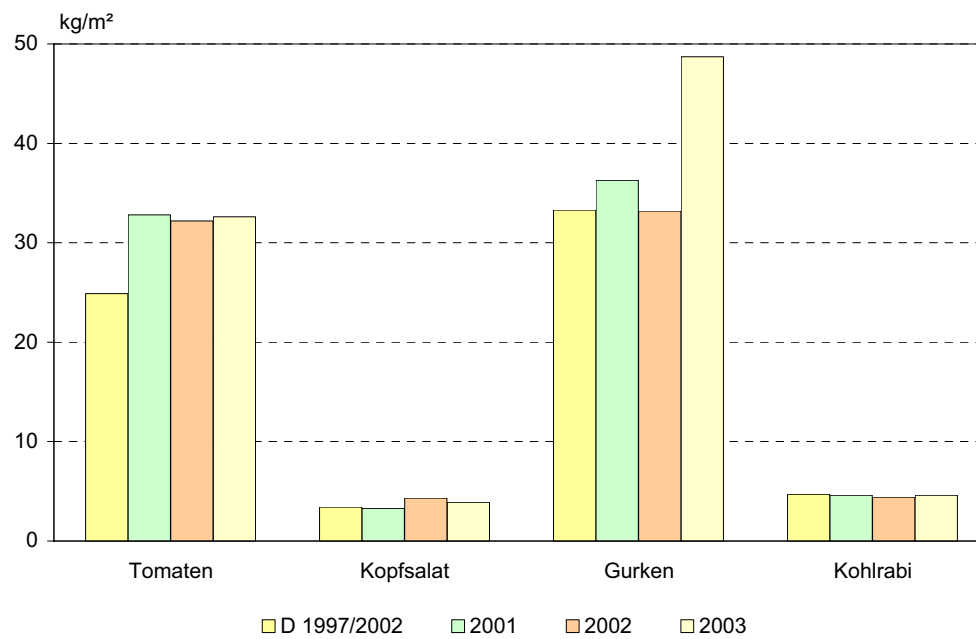


Thüringer Landesamt für Statistik

3. Erträge ausgewählter Gemüsearten auf dem Freiland



4. Erträge ausgewählter Gemüsearten unter Glas oder Kunststoff



1. Anbau und Ernte von

Lfd. Nr.	Gemüseart	Anbaufläche		Veränderung 2003 gegen- über 2002	Er D 1997/2002
		2002	2003		
		ha		%	
1	Frühweißkohl	24,43	14,15	- 42,1	439,2
2	Spätweißkohl	237,57	275,04	15,8	814,0
3	Weißkohl zusammen	262,00	289,18	10,4	783,4
4	Frührotkohl	4,47	3,60	- 19,5	343,4
5	Spätrotkohl	59,53	55,29	- 7,1	610,2
6	Rotkohl zusammen	64,00	58,89	- 8,0	592,7
7	Frühwirsing	9,23	5,05	- 45,3	245,1
8	Spätwirsing	5,40	4,69	- 13,1	290,2
9	Wirsing zusammen	14,64	9,74	- 33,5	270,6
10	Grünkohl	0,40	7,65	x	169,9
11	Rosenkohl	2,15	42,66	x	165,5
12	Frühblumenkohl	49,98	50,90	1,8	235,8
13	Mittelfrüher- und Spätblumenkohl	330,36	374,33	13,3	219,6
14	Blumenkohl zusammen	380,34	425,23	11,8	222,1
15	Chinakohl	2,57	0,42	- 83,7	309,7
16	Frühkohlrabi	4,31	4,89	13,5	249,3
17	Spätkohlrabi	2,02	2,81	39,1	309,8
18	Kohlrabi zusammen	6,33	7,70	21,6	264,7
19	Frühjahrskopfsalat	0,77	2,28	196,1	214,7
20	Sommer- und Herbstkopfsalat	1,85	0,90	- 51,4	267,9
21	Kopfsalat zusammen	2,62	3,18	21,4	243,3
22	Frühjahrsspinat	23,75	39,72	67,2	164,6
23	Herbstspinat	24,33	40,39	66,0	145,9
24	Spinat zusammen	48,08	80,11	66,6	157,0
25	Frühe Möhren und Karotten	1,81	0,68	- 62,4	279,5
26	Späte Möhren und Karotten	3,60	3,48	- 3,3	399,1
27	Möhren und Karotten zusammen	5,41	4,16	- 23,1	371,0
28	Knollensellerie	2,86	2,49	- 12,9	228,8
29	Rote Rüben (Rote Bete)	0,49	0,48	- 2,0	685,9
30	Rettich	0,61	0,29	- 52,5	219,1

Gemüse auf dem Freiland

trag je Hektar		Veränderung 2003 gegenüber		Erntemenge		Veränderung 2003 gegen- über 2002	Lfd. Nr.
2002	2003	D 1997/2002	2002	2002	2003		
dt		%		dt		%	
418,1	385,7	- 12,2	- 7,7	10 213	5 456	- 46,6	1
951,0	710,4	- 12,7	- 25,3	225 940	195 385	- 13,5	2
901,3	694,5	- 11,3	- 22,9	236 153	200 840	- 15,0	3
340,4	276,4	- 19,5	- 18,8	1 522	995	- 34,6	4
615,1	279,6	- 54,2	- 54,5	36 618	15 461	- 57,8	5
595,9	279,4	- 52,9	- 53,1	38 140	16 456	- 56,9	6
260,4	236,5	- 3,5	- 9,2	2 404	1 195	- 50,3	7
278,4	179,3	- 38,2	- 35,6	1 504	841	- 44,1	8
267,0	209,0	- 22,8	- 21,7	3 908	2 035	- 47,9	9
104,9	3,3	- 98,1	- 96,9	42	25	- 40,5	10
125,7	82,8	- 50,0	- 34,1	270	3 533	x	11
187,8	193,3	- 18,0	2,9	9 386	9 837	4,8	12
195,2	185,6	- 15,5	- 4,9	64 476	69 491	7,8	13
194,2	186,6	- 16,0	- 3,9	73 862	79 328	7,4	14
35,0	4,3	- 98,6	- 87,7	90	2	- 97,8	15
209,8	235,8	- 5,4	12,4	905	1 153	27,4	16
274,5	220,1	- 29,0	- 19,8	554	618	11,6	17
230,4	230,0	- 13,1	- 0,2	1 459	1 771	21,4	18
335,0	224,4	4,5	- 33,0	258	511	98,1	19
255,1	154,3	- 42,4	- 39,5	473	139	- 70,6	20
278,6	204,5	- 15,9	- 26,6	731	650	- 11,1	21
152,0	141,0	- 14,3	- 7,2	3 610	5 602	55,2	22
168,9	64,8	- 55,6	- 61,6	4 109	2 616	- 36,3	23
160,5	102,6	- 34,6	- 36,1	7 719	8 217	6,5	24
340,2	279,4	0,0	- 17,9	616	190	- 69,2	25
264,8	310,0	- 22,3	17,1	952	1 079	13,3	26
290,0	305,0	- 17,8	5,2	1 568	1 269	- 19,1	27
217,6	135,3	- 40,9	- 37,8	623	337	- 45,9	28
295,0	265,5	- 61,3	- 10,0	145	127	- 12,4	29
275,2	228,6	4,3	- 16,9	167	66	- 60,5	30

Noch: 1. Anbau und Ernte von

Lfd. Nr.	Gemüseart	Anbaufläche		Veränderung 2003 gegen- über 2002	Er D 1997/2002
		2002	2003		
		ha		%	
31	Porree (Lauch)	4,22	2,64	- 37,4	176,8
32	Speisezwiebeln	167,21	169,22	1,2	354,5
33	Spargel, im Ertrag stehend	276,77	291,91	5,5	50,9
34	Frischerbsen ¹⁾	0,01	0,03	200,0	47,9
35	Buschbohnen (Früh- und Spätaussaat)	315,80	382,63	21,2	98,4
36	Stangenbohnen	0,03	0,02	- 33,3	126,3
37	Grüne Pflückbohnen zusammen	315,83	382,65	21,2	98,4
38	Einlegegurken	61,59	59,27	- 3,8	602,1
39	Schälgurken	2,10	1,28	- 39,0	186,4
40	Gurken zusammen	63,69	60,54	- 4,9	568,3
41	Eissalat	0,14	0,25	78,6	652,3
42	Radieschen	1,16	0,98	- 15,5	180,6
43	Endiviensalat	0,09	0,04	- 55,6	250,0
44	Feldsalat	0,40	0,38	- 5,0	75,1
45	Brokkoli ²⁾	1,36	1,68	23,5	.
46	Tomaten	0,54	0,45	- 16,7	354,3
47	Meerrettich	-	.	x	99,0
48	Rhabarber	6,39	6,42	0,5	198,7
49	Sonstige Arten ³⁾	12,61	.	.	x
50	Gemüse insgesamt ⁴⁾	1 642,92	1 860,63	13,3	x

1) gedroschen ohne Hülsen - 2) bis 2001 in sonstigen Arten enthalten - 3) einschl. Petersilie, Schnittlauch, Bunte Salate,

Gemüse auf dem Freiland

trag je Hektar		Veränderung 2003 gegenüber		Erntemenge		Veränderung 2003 gegen- über 2002	Lfd. Nr.
2002	2003	D 1997/2002	2002	2002	2003		
dt		%		dt		%	
352,6	114,1	- 35,5	- 67,6	1 486	301	- 79,7	31
295,1	223,7	- 36,9	- 24,2	49 348	37 857	- 23,3	32
51,6	65,0	27,7	26,0	14 287	18 966	32,8	33
33,0	.	.	.	0	.	.	34
.	56,8	- 42,3	.	.	21 714	.	35
.	36
112,4	.	.	.	35 483	.	.	37
689,4	210,0	- 65,1	- 69,5	42 460	12 444	- 70,7	38
548,3	190,9	2,4	- 65,2	1 151	244	- 78,8	39
684,8	209,6	- 63,1	- 69,4	43 612	12 688	- 70,9	40
207,0	357,3	- 45,2	72,6	30	88	193,3	41
221,2	97,9	- 45,8	- 55,7	257	96	- 62,6	42
288,2	.	.	.	25	.	.	43
89,2	46,5	- 38,1	- 47,9	35	18	- 48,6	44
.	113,1	.	.	.	190	.	45
146,5	.	.	.	78	.	.	46
-	.	.	x	-	.	x	47
269,4	186,8	- 6,0	- 30,7	1 721	1 198	- 30,4	48
x	x	x	x	.	.	.	49
x	x	x	x	511 522	408 064	- 20,2	50

Zucchini, Radicchio, Zuckermais, Lollosalat, Chicoree - 4) ohne nicht ertragsfähigen Spargel

2. Anbau und Ernte von Gemüse

Lfd. Nr.	Gemüseart	Anbaufläche		Veränderung 2003 gegen- über 2002	Ertrag D 1997/2002
		2002	2003		
		m ²		%	
1	Kohlrabi	5 007	3 059	- 38,9	4,7
2	Kopfsalat	16 579	4 907	- 70,4	3,4
3	Feldsalat	3 262	2 392	- 26,7	0,9
4	Gurken	66 622	179 662	169,7	33,3
5	Tomaten	171 001	177 896	4,0	24,9
6	Rettich	100	300	200,0	5,5
7	Radieschen	3 039	2 747	- 9,6	2,3
8	Paprika	3 506	3 526	0,6	3,3
9	Sonstige Arten (einschl. Blumenkohl)	5 704	5 171	- 9,3	x
10	Gemüse insgesamt	274 820	379 660	38,1	x

unter Glas oder Kunststoff

je Quadratmeter		Veränderung 2003 gegenüber		Erntemenge		Veränderung 2003 gegen- über 2002	Lfd. Nr.
2002	2003	D 1997/2002	2002	2002	2003		
kg		%		dt		%	
4,4	4,6	- 2,1	4,5	219	141	- 35,6	1
4,3	3,9	14,7	- 9,3	713	192	- 73,1	2
0,9	1,0	11,1	11,1	28	23	- 17,9	3
33,2	48,7	46,2	46,7	22 112	87 567	296,0	4
32,2	32,6	30,9	1,2	55 028	57 976	5,4	5
.	2,7	- 50,9	.	.	8	.	6
2,0	2,6	13,0	30,0	61	71	16,4	7
3,5	2,8	- 15,2	- 20,0	122	98	- 19,7	8
x	x	x	x	.	267	.	9
x	x	x	x	78 557	146 344	86,3	10