



Statistischer Bericht

G IV - m 1 / 13

Gäste und Übernachtungen in Thüringen Januar 2013

Bestell - Nr. 07 401

Zeichenerklärung

- 0 weniger als die Hälfte von 1 in der letzten besetzten Stelle, jedoch mehr als nichts
- nichts vorhanden (genau Null)
- . Zahlenwert unbekannt oder geheim zu halten
- ... Angabe fällt später an
- / Zahlenwert nicht sicher genug
- x Tabellenfach gesperrt, weil Aussage nicht sinnvoll
- () Aussagewert eingeschränkt
- r berichtigte Zahl
- p vorläufige Zahl

Anmerkung: Abweichungen in den Summen erklären sich aus dem Runden von Einzelwerten.

Herausgeber:

Thüringer Landesamt für Statistik
Europaplatz 3, 99091 Erfurt
Postfach 90 01 63, 99104 Erfurt

Telefon: 0361 37-84642/84647
Telefax: 0361 37-84699
Internet: www.statistik.thueringen.de
E-Mail: auskunft@statistik.thueringen.de

Auskunft erteilt:

Referat: Handel, Gastgewerbe, Beherbergung,
Unternehmensregister, Verwaltungsdatenverwendung,
Umweltökonomische Gesamtrechnungen

Telefon: 0361 37-84445

Herausgegeben im Mai 2013

Heft-Nr.: 107 / 13
Preis: 6,25 EUR

© Thüringer Landesamt für Statistik, Erfurt, 2013

Für nichtgewerbliche Zwecke sind Vervielfältigung und unentgeltliche Verbreitung, auch auszugsweise, mit Quellenangabe gestattet. Die Verbreitung, auch auszugsweise, über elektronische Systeme/Datenträger bedarf der vorherigen Zustimmung. Alle übrigen Rechte bleiben vorbehalten.

Inhaltsverzeichnis

| | Seite |
|------------------------------------------------------------------------------------------------------------------------------------------------------------------------------------------------------|-------|
| Vorbemerkungen | 3 |
| Tabellen | |
| 1. Geöffnete Beherbergungsstätten, angebotene Gästebetten, Kapazitätsauslastung, Ankünfte, Übernachtungen und durchschnittliche Aufenthaltsdauer nach Monaten der Jahre 2011 bis 2013 (ohne Camping) | 10 |
| 2. Ankünfte, Übernachtungen und Aufenthaltsdauer der Gäste in Beherbergungsbetrieben (einschl. Camping) nach Betriebsarten und dem ständigen Wohnsitz der Gäste | 11 |
| 3. Ankünfte, Übernachtungen und Aufenthaltsdauer der Gäste in Beherbergungsstätten nach Herkunftsländern (ohne Camping) | 12 |
| 4. Ankünfte, Übernachtungen und Aufenthaltsdauer der Gäste auf Campingplätzen nach Herkunftsländern | 13 |
| 5. Ankünfte, Übernachtungen und Aufenthaltsdauer der Gäste in Beherbergungsbetrieben (einschl. Camping) nach Reisegebieten und dem ständigen Wohnsitz der Gäste | 14 |
| 6. Ankünfte, Übernachtungen und Aufenthaltsdauer der Gäste in Beherbergungsstätten nach Gemeindegruppen und dem ständigen Wohnsitz der Gäste (ohne Camping) | 15 |
| 7. Ankünfte, Übernachtungen und Aufenthaltsdauer der Gäste in Beherbergungsstätten nach Kreisen und dem ständigen Wohnsitz der Gäste (ohne Camping) | 16 |
| 8. Ankünfte, Übernachtungen und Aufenthaltsdauer der Gäste in Beherbergungsstätten nach Kreisen, ausgewählten Betriebsarten und dem ständigen Wohnsitz der Gäste (ohne Camping) | 18 |
| 9. Ankünfte, Übernachtungen und Aufenthaltsdauer der Gäste in Beherbergungsstätten nach ausgewählten Gemeinden und dem ständigen Wohnsitz der Gäste (ohne Camping) | 22 |
| 10. Ankünfte, Übernachtungen und Aufenthaltsdauer der Gäste in Beherbergungsstätten in Städten des Vereins Städtetourismus in Thüringen e.V. (ohne Camping) | 30 |
| 11. Beherbergungsstätten, angebotene Gästebetten und Kapazitätsauslastung nach Betriebsarten sowie Campingplätze | 32 |
| 12. Beherbergungsstätten, angebotene Gästebetten und Kapazitätsauslastung nach Reisegebieten sowie Campingplätze | 33 |
| 13. Beherbergungsstätten, angebotene Gästebetten und Kapazitätsauslastung nach Gemeindegruppen (ohne Camping) | 33 |
| 14. Beherbergungsstätten, angebotene Gästebetten und Kapazitätsauslastung nach Kreisen (ohne Camping) | 34 |
| 15. Beherbergungsstätten, angebotene Gästebetten und Kapazitätsauslastung nach Kreisen und ausgewählten Betriebsarten | 35 |
| 16. Beherbergungsstätten, angebotene Gästebetten und Kapazitätsauslastung nach ausgewählten Gemeinden (ohne Camping) | 38 |
| 17. Beherbergungsstätten, angebotene Gästebetten und Kapazitätsauslastung in Städten des Vereins Städtetourismus in Thüringen e.V. | 41 |
| 18. Beherbergungsstätten der Hotellerie mit 25 und mehr Gästezimmern und deren Auslastung nach Betriebsarten | 42 |
| 19. Beherbergungsstätten der Hotellerie mit 25 und mehr Gästezimmern und deren Auslastung nach Kreisen | 42 |

Grafiken

1. Ankünfte und Übernachtungen in Beherbergungsstätten 2011 bis 2013 nach Monaten (ohne Camping) 6
2. Übernachtungen in Beherbergungsstätten und auf Campingplätzen im Januar 2013 nach Betriebsarten 6
3. Übernachtungen in Beherbergungsstätten und auf Campingplätzen im Januar 2013 nach Reisegebieten 7
4. Veränderung der Ankünfte und Übernachtungen gegenüber dem Vorjahresmonat im Januar 2013 nach Reisegebieten in Prozent (einschl. Camping) 7
5. Ankünfte und Übernachtungen in Beherbergungsstätten (ohne Camping) im Januar 2013 nach ausgewählten Herkunftsländern der Gäste 8
6. Ankünfte und Übernachtungen in Beherbergungsstätten (ohne Camping) im Januar 2013 nach Kreisen 9

Karte

- Reisegebiete in Thüringen (ab 1. Januar 2013) 43

Vorbemerkungen

Rechtsgrundlage

Rechtsgrundlage für die Erhebung ist das Gesetz zur Neuordnung der Statistik über die Beherbergung im Reiseverkehr (Beherbergungsstatistikgesetz - BeherbStatG) vom 22. Mai 2002 (BGBl. I S. 1642), zuletzt geändert durch Artikel 1 des Gesetzes vom 23. November 2011 (BGBl. I S. 2298), in Verbindung mit dem Gesetz über die Statistik für Bundeszwecke (Bundesstatistikgesetz - BStatG) vom 22. Januar 1987 (BGBl. I S. 462, 565), zuletzt geändert durch Artikel 3 des Gesetzes vom 7. September 2007 (BGBl. I S. 2246), sowie die Verordnung (EU) Nr. 692/2011 des Europäischen Parlaments und des Rates über die europäische Tourismusstatistik und zur Aufhebung der Richtlinie 95/57/EG des Rates (ABl. L 192 vom 22.7.2011, S. 17).

Erhebungsmerkmale

Erhebungsmerkmale der monatlichen Bundesstatistik sind Ankünfte und Übernachtungen von Gästen im Reiseverkehr; bei Gästen mit Wohnsitz außerhalb der Bundesrepublik Deutschland wird auch das Herkunftsland erfragt. Außerdem werden die Anzahl der im Berichtsmonat angebotenen Gästebetten sowie die Anzahl der Stellplätze auf Campingplätzen erhoben. Bei Hotels, Hotels garnis, Gasthöfen und Pensionen wird jeweils zum 31. Juli eines Jahres die Anzahl der Gästezimmer erfasst, seit Januar 2012 werden bei Betrieben mit mindestens 25 Gästezimmern zusätzlich monatliche Angaben zur Gästezimmerauslastung erfasst.

Betriebskreis

Auskunftspflichtig sind alle Inhaber bzw. Leiter von Beherbergungsstätten mit mindestens zehn Gästebetten bzw. von Campingplätzen mit mindestens zehn Stellplätzen (ohne Dauercamping), unabhängig davon, ob die Beherbergung Hauptzweck (z. B. Hotels, Pensionen) oder nur Nebenzweck des Betriebes (z. B. bei Heilstätten, Sanatorien) ist.

Hinweise

Der Aufbau der Tabellen mit Angaben zu den Kapazitäten wurde vereinfacht. Mit den Angaben zum Merkmal "Auslastung" in diesen Tabellen ist stets die europaweit einheitlich definierte "Nettoauslastung" gemeint. Sie bezieht sich auf die verfügbaren, das heißt die tatsächlich angebotenen Kapazitäten in den im jeweiligen Berichtszeitraum geöffneten Betrieben.

Alle Angaben für das Jahr 2013 beziehen sich auf den aktuellen Gebietsstand des Berichtsmonates.

Zum 1. Januar 2013 trat in Thüringen eine Neuordnung der Reisegebietsstruktur in Kraft. Im Zuge dieser Neuordnung entstanden aus den von 2006 bis 2012 bestehenden sechs Reisegebieten zehn, darunter vier vollständig neue und zwei veränderte Reisegebiete. Die neuen Reisegebiete wurden anhand abgestimmter Kriterien zur Beurteilung der Markt- und Managementstärke ausgewählt. Somit ist ab sofort ein besserer Regionalbezug in der Beherbergungsstatistik gegeben.

Für die Berechnung der Entwicklung gegenüber dem Vorjahr werden bei Änderungen zum Gebietsstand die Angaben des Vorjahres auf den aktuellen Gebietsstand bzw. auf die aktuelle Reisegebietsstruktur umgerechnet.

Sind in einer Betriebsart bzw. einem Kreis oder einer Gemeinde weniger als drei geöffnete Beherbergungseinrichtungen/ Campingplätze vorhanden oder meldet bei mehr als zwei geöffneten Betrieben nur einer Gäste- und Übernachtungszahlen (übrige Betriebe haben keine Gäste und Übernachtungen), so sind entsprechend den Bestimmungen der statistischen Geheimhaltung die Angaben zu diesen Betrieben nicht auszuweisen, jedoch in den Summen zu berücksichtigen. Die Veröffentlichung der Anzahl dieser Betriebe ist zulässig, wenn keine weiteren Daten bekannt gemacht werden. Ferner ist sicherzustellen, dass geheim zu haltende Angaben nicht durch Differenzbildung errechnet werden können.

Definitionen und Begriffserläuterungen

Erhebungs- und Darstellungsmerkmale

Beherbergung im Reiseverkehr: Unterbringung von Personen, die sich nicht länger als ein Jahr ohne Unterbrechung an einem anderen Ort als ihrem gewöhnlichen Wohnsitz aufhalten. Der vorübergehende Ortswechsel kann durch Urlaub und Freizeit aber auch durch die Wahrnehmung privater und geschäftlicher Kontakte, den Besuch von Tagungen und Fortbildungsveranstaltungen, Maßnahmen zur Wiederherstellung der Gesundheit oder sonstige Gründe veranlasst sein.

Beherbergungsstätten: Betriebe, die nach Einrichtung und Zweckbestimmung dazu dienen, mindestens zehn Gäste im Reiseverkehr gleichzeitig zu beherbergen, das heißt über mindestens zehn Schlafgelegenheiten verfügen. Zu den Beherbergungsbetrieben zählen auch Unterkünfte, die die Gästebeherbergung nur als Nebenzweck betreiben.

Beherbergungsbetriebe: Beherbergungsstätten und Campingplätze (bei Campingplätzen wird ein Stellplatz mit vier Schlafgelegenheiten gleichgesetzt).

Gästezimmer: Als Gästezimmer gilt eine Einheit, die aus einem Raum oder einer Gruppe von Räumen besteht, die eine unteilbare Mieteinheit in einem Beherbergungsbetrieb bilden. Bei den Gästezimmern kann es sich um Einzel-, Doppel- oder Mehrbettzimmer handeln, je nachdem, ob sie zur dauerhaften Beherbergung von einer, zwei oder mehr Personen eingerichtet sind. Die Zahl der Gästezimmer wird einmal im Jahr zum Stichtag 31. Juli erhoben. Gezählt werden die an diesem Stichtag tatsächlich zur Beherbergung von Gästen zur Verfügung stehenden Gästezimmer. Zimmer, die von Mitarbeitern des Betriebes genutzt werden, zählen nicht als Gästezimmer. Ein Appartement ist eine spezielle Art von Gästezimmer. Es besteht aus einem oder mehreren Räumen mit Küche, separatem Bad und/oder Toilette.

Angebotene Betten/Schlafgelegenheiten: Anzahl der Betten und Schlafgelegenheiten, die am letzten Öffnungstag des Berichtsmonates zur Beherbergung von Gästen zur Verfügung standen. Die Anzahl der Betten/Schlafgelegenheiten entspricht dabei der Anzahl der Personen, die bei Normalbelegung gleichzeitig hätten übernachten können. Nicht berücksichtigt werden behelfsmäßige Schlafgelegenheiten (z. B. Schlafcouchen, Zustellbetten, Kinderbetten), bei deren Benutzung lediglich ein Aufschlag zum Übernachtungspreis berechnet wird. Im Campingbereich wird gemäß einer Vorgabe der Europäischen Kommission ein Stellplatz mit vier Betten gleichgesetzt.

Ankünfte: Anzahl von Gästen in einer Beherbergungsstätte, die im Berichtszeitraum ankamen und zum vorübergehenden Aufenthalt ein Gästebett belegten.

Übernachtungen: Anzahl der Übernachtungen von Gästen, die im Berichtszeitraum ankamen oder aus dem vorherigen Berichtszeitraum noch anwesend waren.

Durchschnittliche Aufenthaltsdauer: Die durchschnittliche Aufenthaltsdauer wird ermittelt, indem die Zahl der Übernachtungen durch die der Ankünfte geteilt wird. Sie kann zum Beispiel in Orten mit Vorsorge- und Rehabilitationskliniken rechnerisch höher sein als die Zahl der Kalendertage des Berichtszeitraums.

Durchschnittliche Auslastung der Betten: Die durchschnittliche Auslastung ist der rechnerische Wert, der die Inanspruchnahme der Schlafgelegenheiten in einem Berichtszeitraum ausdrückt. Die prozentuale Angabe wird ermittelt, indem die Zahl der Übernachtungen durch die so genannten „Bettentage“ geteilt wird. Letztere sind das Produkt aus angebotenen Schlafgelegenheiten und der Zahl der Tage, an denen ein Betrieb im Berichtszeitraum tatsächlich geöffnet hatte. Das Produkt beschreibt damit die im Berichtszeitraum angebotene Bettenkapazität.

Herkunftsländer: Für die Erfassung ist grundsätzlich der ständige Wohnsitz oder gewöhnliche Aufenthaltsort der Gäste maßgebend, nicht dagegen deren Staatsangehörigkeit bzw. Nationalität.

Winterhalbjahr/Sommerhalbjahr: Das Sommerhalbjahr umfasst in der amtlichen Tourismusstatistik den Zeitraum von Mai bis Oktober. Entsprechend werden die Monate November bis April dem Winterhalbjahr zugeordnet.

Gliederungsmerkmale

Reisegebiete: Gliederung nach nichtadministrativen Gebietseinheiten (ab 2013), die sich im Wesentlichen an naturräumliche Gegebenheiten anlehnen.

Gemeindegruppen: Zusammenfassung von Gemeinden/Teilen von Gemeinden nach Arten der aufgrund landesrechtlicher Vorschriften verliehenen staatlichen Anerkennung bzw. vorläufigen Anerkennung (z. B. als Mineral- und Moorbad, Luftkurort, Erholungsort). Gemeinden/Teile von Gemeinden ohne diese Anerkennung sind in der Gruppe "Sonstige Gemeinden" enthalten. Die Zuordnung erfolgt durch das Thüringer Ministerium für Wirtschaft, Arbeit und Technologie und wird jährlich abgestimmt.

Betriebsarten: Gruppierungen der Beherbergungsstätten auf der Grundlage der Systematik der Wirtschaftszweige:

1. Hotels, Gasthöfe und Pensionen

Hotels: Beherbergungsstätten, die jedermann zugänglich sind und in denen ein Restaurant - auch für Passanten - vorhanden ist sowie in der Regel weitere Einrichtungen oder Räume für unterschiedliche Zwecke (Konferenzen, Seminare, Sport, Freizeit, Erholung) zur Verfügung stehen.

Hotels garnis: Beherbergungsstätten, die jedermann zugänglich sind und in denen als Mahlzeit höchstens ein Frühstück angeboten wird.

Gasthöfe: Beherbergungsstätten, die jedermann zugänglich sind und in denen außer dem Gastraum in der Regel keine weiteren Aufenthaltsräume zur Verfügung stehen.

Pensionen: Beherbergungsstätten, die jedermann zugänglich sind und in denen Speisen und Getränke nur an Hausgäste abgegeben werden.

2. Ferienunterkünfte und ähnliche Beherbergungsstätten

Jugendherbergen und Hütten: Beherbergungsstätten mit in der Regel einfacher Ausstattung, vorzugsweise für Jugendliche oder Angehörige der sie tragenden Organisation (z.B. Wanderverein), in denen Speisen und Getränke in der Regel nur an Hausgäste abgegeben werden.

Erholungs- und Ferienheime: Beherbergungsstätten, die nur bestimmten Personenkreisen - z. B. Mitgliedern eines Vereins oder einer Organisation, Beschäftigten eines Unternehmens, Kindern, Müttern, Betreuten sozialer Einrichtungen - zugänglich sind und in denen Speisen und Getränke nur an Hausgäste abgegeben werden.

Ferienzentren: Beherbergungsstätten, die jedermann zugänglich sind und nach Einrichtung und Zweckbestimmung dazu dienen, wahlweise unterschiedliche Wohn- und Aufenthaltsmöglichkeiten sowie gleichzeitig Freizeiteinrichtungen in Verbindung mit Einkaufsmöglichkeiten und persönlichen Dienstleistungen zum vorübergehenden Aufenthalt anzubieten. Als Mindestausstattung gilt das Vorhandensein von Hotelunterkunft und anderen Wohngelegenheiten (auch mit Kochgelegenheit), einer Gaststätte, von Einkaufsmöglichkeiten zur Deckung des täglichen Bedarfs und des Freizeitbedarfs sowie von Einrichtungen für persönliche Dienstleistungen, z. B. Massageeinrichtungen, Solarium, Sauna, Friseur, und zur aktiven Freizeitgestaltung, z. B. Schwimmbad, Tennis-, Tischtennis-, Kleingolf-, Trimm-Dich-Anlagen.

Ferienhäuser, -wohnungen: Beherbergungsstätten, die jedermann zugänglich sind und in denen Speisen und Getränke nicht abgegeben werden, aber eine Kochgelegenheit vorhanden ist.

3. Camping

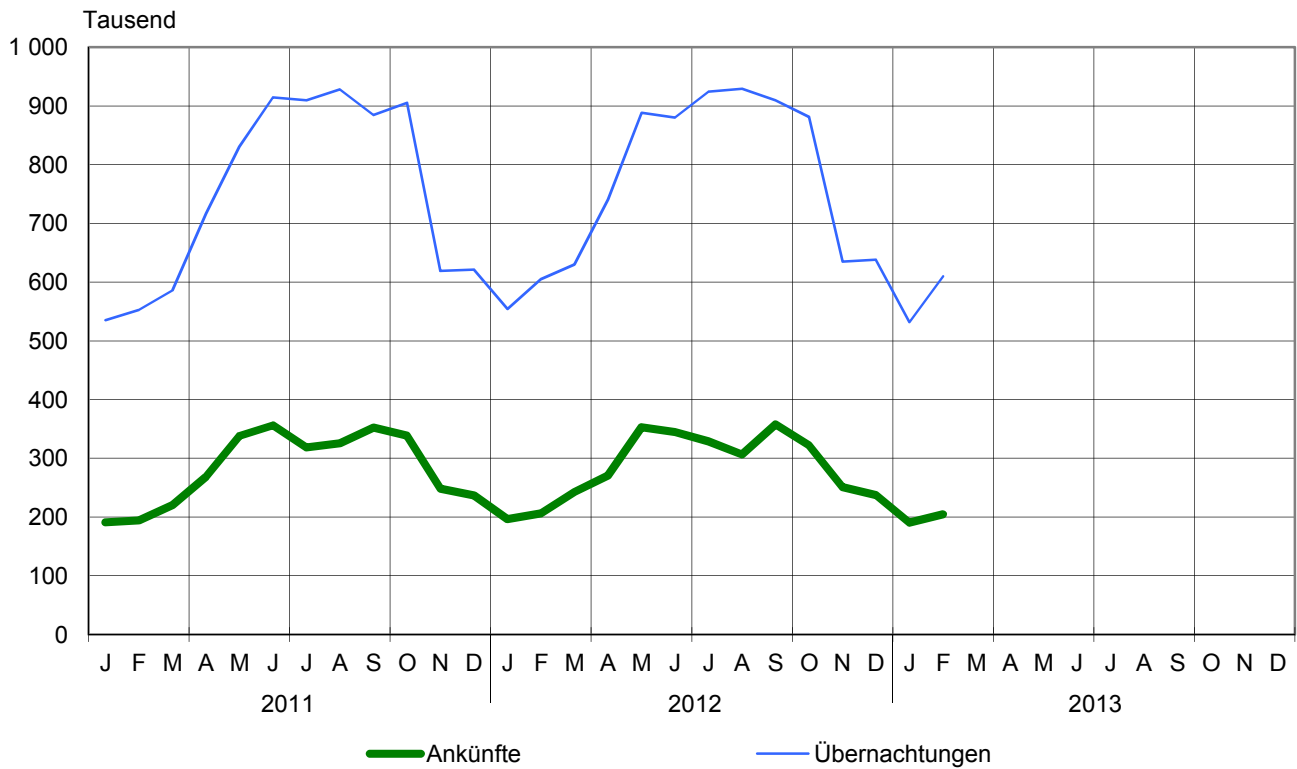
Campingplätze: Abgegrenzte Gelände, die jedermann zum vorübergehenden Aufstellen von mitgebrachten Wohnwagen, Wohnmobilen oder Zelten zugänglich sind. Im Rahmen der Monaterhebung im Tourismus werden nur Campingplätze berücksichtigt, die Urlaubscamping anbieten, nicht aber so genannte Dauercampingplätze. Die Unterscheidung zwischen Urlaubs- oder Dauercamping knüpft an die vertraglich vereinbarte Dauer der Campingplatzbenutzung an. Im Urlaubscamping wird der Stellplatz in der Regel für die Dauer von Tagen oder Wochen gemietet, im Dauercamping dagegen zumeist auf Monats- oder Jahresbasis.

4. Sonstige tourismusrelevante Unterkünfte

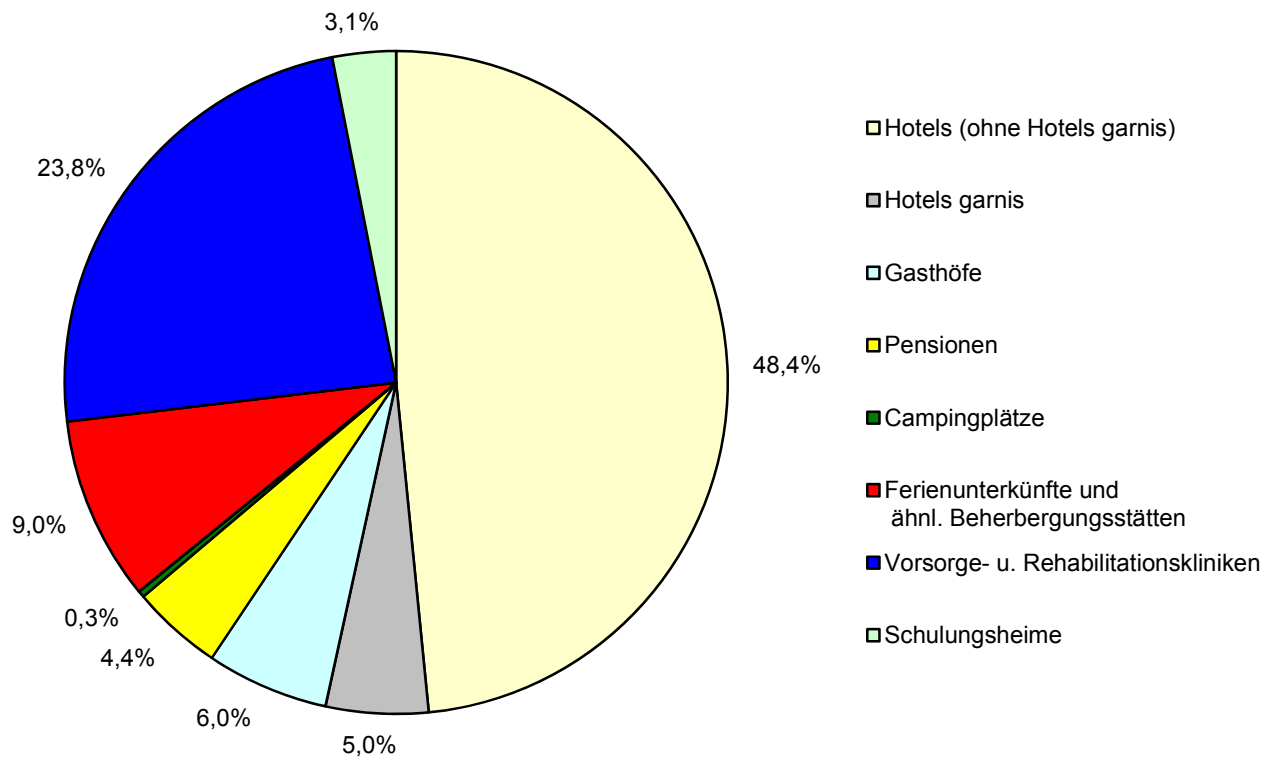
Vorsorge- und Rehabilitationskliniken: Beherbergungsstätten unter ärztlicher Leitung ausschließlich oder überwiegend für Kurgäste. Als Kurgäste gelten Personen, die sich am Ort aufgrund ärztlicher Verordnung vorübergehend aufhalten mit dem Ziel der Erhaltung oder Wiederherstellung ihrer Gesundheit oder ihrer Berufs- oder Arbeitsfähigkeit und die die allgemein angebotenen Kureinrichtungen außerhalb der Beherbergungsstätte in Anspruch nehmen. Hierzu zählen auch Kinderheilstätten, Sanatorien, Kur- und ähnliche Krankenhäuser (Fachabteilungen anderer Krankenhäuser). Im Unterschied zur Krankenhausstatistik werden Vorsorge- und Rehabilitationskliniken in der Beherbergungsstatistik nur dann erfasst, wenn die dort untergebrachten Personen überwiegend in der Lage sind, während des vorübergehenden Aufenthaltes den Anstaltsbereich zu verlassen und die gemeindlichen Fremdenverkehrseinrichtungen in Anspruch zu nehmen.

Schulungsheime: Beherbergungsstätten, die nach Einrichtung und Zweckbestimmung dazu dienen, Unterricht außerhalb des regulären Schul- und Hochschulsystems anzubieten und überwiegend der Erwachsenenbildung dienen.

1. Ankünfte und Übernachtungen in Beherbergungsstätten 2011 bis 2013*) nach Monaten (ohne Camping)

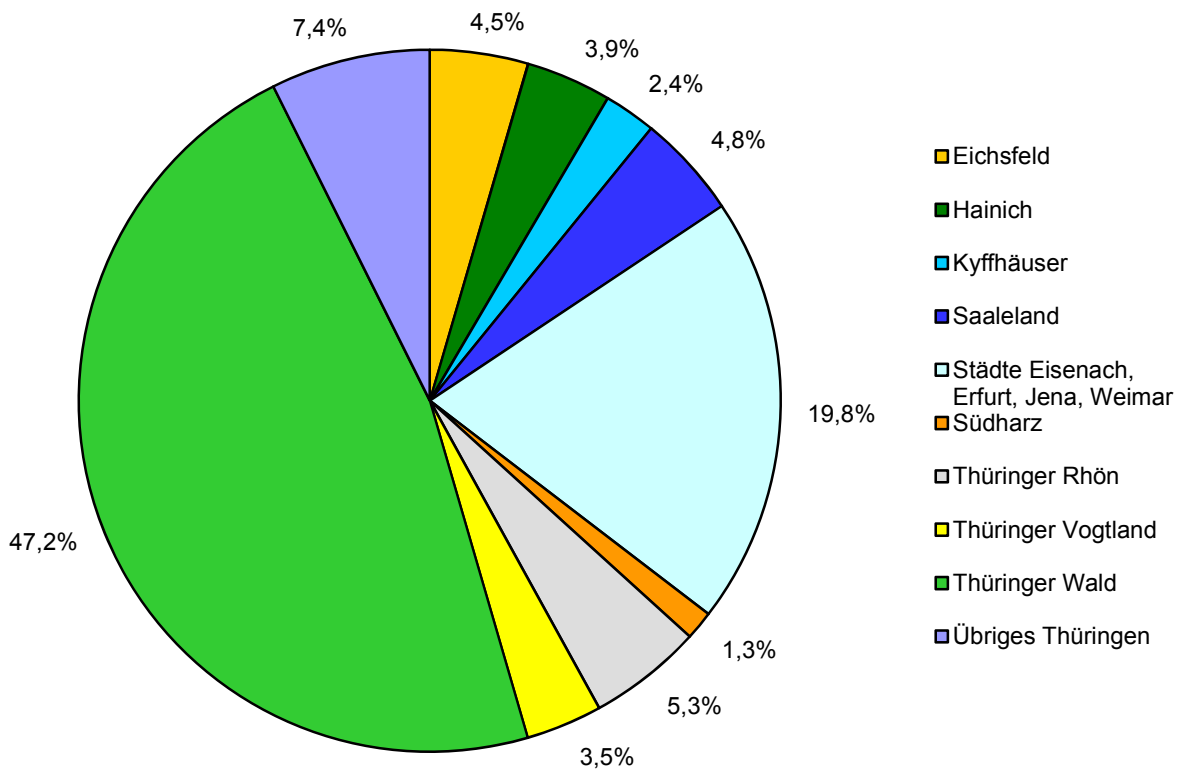


2. Übernachtungen in Beherbergungsstätten und auf Campingplätzen im Januar 2013 nach Betriebsarten

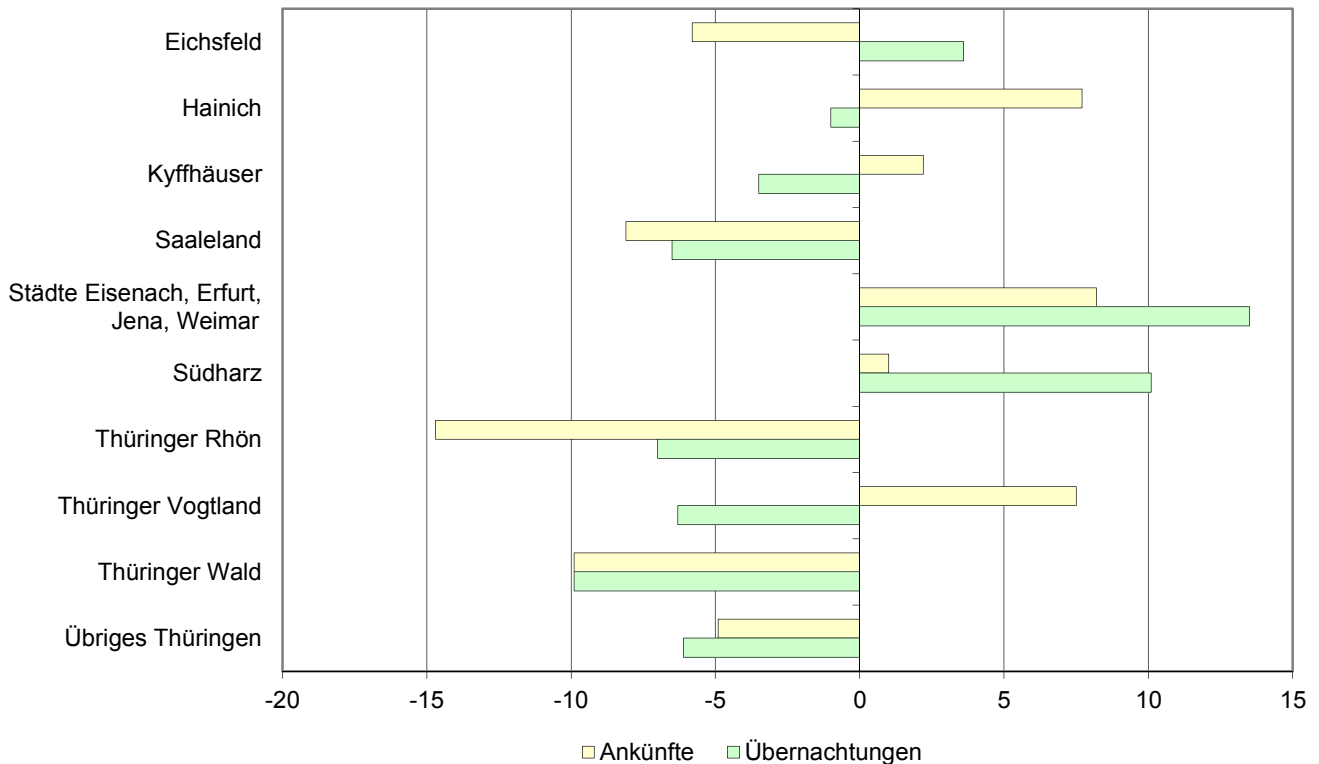


*) bis 2011 mit 9 und mehr Betten, ab 2012 mit 10 und mehr Betten

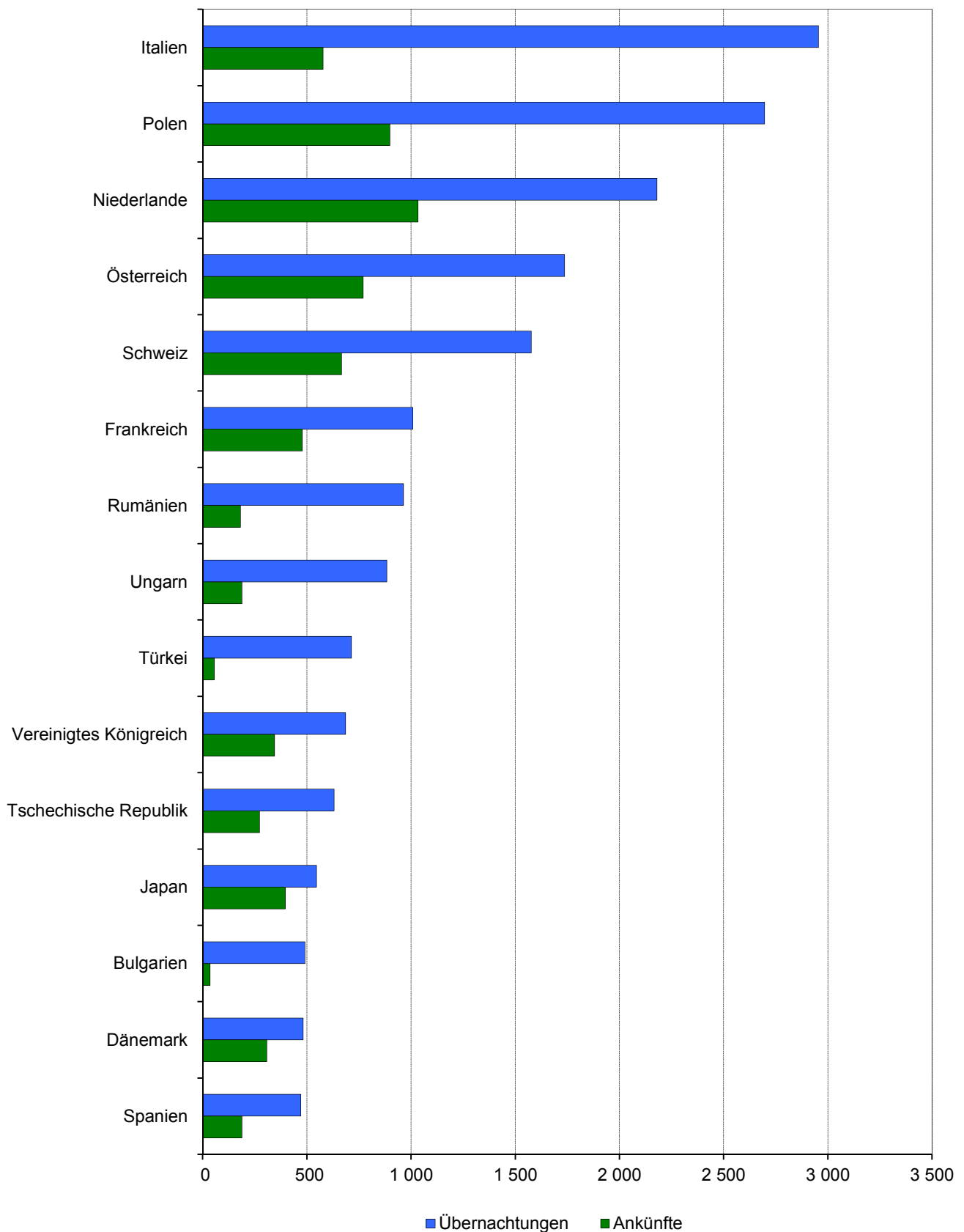
3. Übernachtungen in Beherbergungsstätten und auf Campingplätzen im Januar 2013 nach Reisegebieten



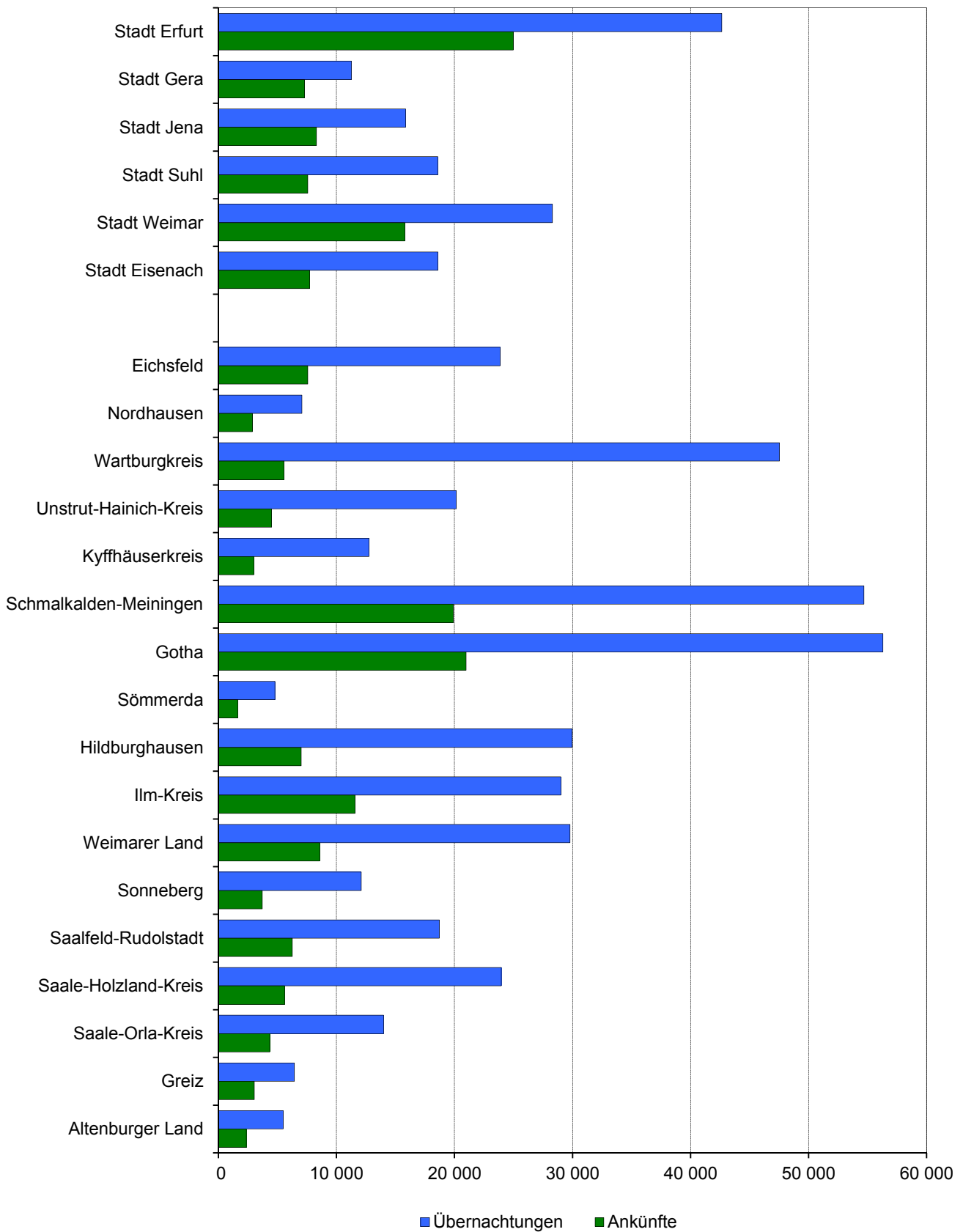
4. Veränderung der Ankünfte und Übernachtungen gegenüber dem Vorjahresmonat im Januar 2013 nach Reisegebieten in Prozent (einschl. Camping)



5. Ankünfte und Übernachtungen in Beherbergungsstätten (ohne Camping) im Januar 2013 nach ausgewählten Herkunftsländern der Gäste



6. Ankünfte und Übernachtungen in Beherbergungsstätten (ohne Camping) im Januar 2013 nach Kreisen



1. Geöffnete Beherbergungsstätten, angebotene Gästebetten, Kapazitätsauslastung, Ankünfte, Übernachtungen und durchschnittliche Aufenthaltsdauer nach Monaten der Jahre 2011 bis 2013 (ohne Camping)

| Jahr Monat | Geöffnete Betriebe ¹⁾ | Angebotene Betten/Schlaf- gelegenheiten | Durchschnittliche Auslastung der angebotenen Betten/Schlaf- gelegenheiten | Ankünfte | | Übernachtungen | | Durchschnittliche Aufenthaltsdauer der Gäste |
|---------------|-------------------------------------|-----------------------------------------------|---------------------------------------------------------------------------------------|-----------|--------------------|----------------|--------------------|----------------------------------------------------|
| | | | | insgesamt | darunter Ausländer | insgesamt | darunter Ausländer | |
| Anzahl | | | % | Anzahl | | | | Tage |
| 2011 | | | | | | | | |
| Januar | 1 281 | 63 622 | 27,5 | 190 781 | 9 529 | 535 434 | 23 145 | 2,8 |
| Februar | 1 274 | 62 988 | 31,4 | 194 174 | 9 765 | 552 390 | 22 256 | 2,8 |
| März | 1 284 | 63 671 | 29,8 | 220 369 | 12 519 | 585 799 | 28 834 | 2,7 |
| April | 1 327 | 65 565 | 36,7 | 268 586 | 17 170 | 716 399 | 35 945 | 2,7 |
| Mai | 1 340 | 66 619 | 40,3 | 338 259 | 21 390 | 830 351 | 46 026 | 2,5 |
| Juni | 1 350 | 67 157 | 45,4 | 356 301 | 24 768 | 914 252 | 53 686 | 2,6 |
| Juli | 1 351 | 67 167 | 43,8 | 318 288 | 32 900 | 909 561 | 79 873 | 2,9 |
| August | 1 348 | 67 057 | 44,8 | 325 533 | 31 951 | 928 164 | 75 818 | 2,9 |
| September | 1 347 | 66 396 | 44,5 | 352 335 | 24 598 | 884 539 | 54 356 | 2,5 |
| Oktober | 1 330 | 65 673 | 44,8 | 338 712 | 17 831 | 905 076 | 45 753 | 2,7 |
| November | 1 271 | 63 188 | 32,9 | 248 340 | 13 562 | 618 857 | 33 629 | 2,5 |
| Dezember | 1 278 | 63 131 | 32,1 | 236 821 | 11 476 | 621 149 | 30 460 | 2,6 |
| 2012 | | | | | | | | |
| Januar | 1 231 | 62 570 | 28,9 | 196 226 | 9 958 | 554 180 | 26 797 | 2,8 |
| Februar | 1 225 | 62 318 | 33,6 | 206 279 | 9 742 | 604 859 | 22 399 | 2,9 |
| März | 1 237 | 62 632 | 32,6 | 242 814 | 14 360 | 629 873 | 33 638 | 2,6 |
| April | 1 277 | 64 516 | 38,4 | 270 312 | 16 946 | 740 552 | 36 759 | 2,7 |
| Mai | 1 294 | 65 879 | 43,5 | 352 702 | 22 159 | 888 099 | 48 577 | 2,5 |
| Juni | 1 294 | 66 056 | 44,4 | 344 568 | 24 531 | 880 017 | 57 957 | 2,6 |
| Juli | 1 294 | 65 909 | 45,3 | 328 782 | 31 717 | 924 160 | 79 270 | 2,8 |
| August | 1 295 | 65 956 | 45,6 | 306 587 | 27 704 | 929 336 | 72 467 | 3,0 |
| September | 1 283 | 65 071 | 46,7 | 357 820 | 23 839 | 909 870 | 56 839 | 2,5 |
| Oktober | 1 267 | 64 649 | 44,2 | 322 464 | 21 951 | 881 448 | 56 388 | 2,7 |
| November | 1 226 | 63 057 | 33,8 | 251 187 | 13 405 | 634 932 | 33 971 | 2,5 |
| Dezember | 1 233 | 62 970 | 33,1 | 237 575 | 12 191 | 638 359 | 31 777 | 2,7 |
| 2013 | | | | | | | | |
| Januar | 1 210 | 62 276 | 27,8 | 190 262 | 10 486 | 531 915 | 27 993 | 2,8 |
| Februar | | | | | | | | |
| März | | | | | | | | |
| April | | | | | | | | |
| Mai | | | | | | | | |
| Juni | | | | | | | | |
| Juli | | | | | | | | |
| August | | | | | | | | |
| September | | | | | | | | |
| Oktober | | | | | | | | |
| November | | | | | | | | |
| Dezember | | | | | | | | |

1) ganz oder teilweise geöffnet
bis 2011 - Betriebe mit 9 und mehr Betten
ab 2012 - Betriebe mit 10 und mehr Betten

**2. Ankünfte, Übernachtungen und Aufenthaltsdauer der Gäste in Beherbergungsbetrieben
(einschl. Camping) nach Betriebsarten und dem ständigen Wohnsitz der Gäste**

| Betriebsart ----- Ständiger Wohnsitz der Gäste | Januar 2013 | | | | | Januar bis Januar 2013 | | | | |
|--------------------------------------------------------------------|----------------|--------------------------------------------------------|----------------|--------------------------------------------------------|-------------------------------------------------|------------------------|-----------------------------------------------------------|----------------|-----------------------------------------------------------|-------------------------------------------------|
| | Ankünfte | | Übernachtungen | | durch- schnittliche Aufenthalts- dauer | Ankünfte | | Übernachtungen | | durch- schnittliche Aufenthalts- dauer |
| | insgesamt | Veränderung gegenüber dem Vorjahres- monat | insgesamt | Veränderung gegenüber dem Vorjahres- monat | | insgesamt | Veränderung gegenüber dem Vorjahres- zeitraum | insgesamt | Veränderung gegenüber dem Vorjahres- zeitraum | |
| | Anzahl | % | Anzahl | % | Tage | Anzahl | % | Anzahl | % | Tage |
| Hotels, Gasthöfe, Pensionen | 159 285 | - 3,8 | 340 551 | - 3,5 | 2,1 | 159 285 | - 3,8 | 340 551 | - 3,5 | 2,1 |
| Deutschland | 149 408 | - 4,5 | 315 253 | - 4,9 | 2,1 | 149 408 | - 4,5 | 315 253 | - 4,9 | 2,1 |
| Ausland | 9 877 | 9,1 | 25 298 | 17,0 | 2,6 | 9 877 | 9,1 | 25 298 | 17,0 | 2,6 |
| Hotels (ohne Hotels garnis) | 120 942 | - 5,3 | 258 483 | - 4,9 | 2,1 | 120 942 | - 5,3 | 258 483 | - 4,9 | 2,1 |
| Deutschland | 113 438 | - 5,9 | 239 994 | - 6,1 | 2,1 | 113 438 | - 5,9 | 239 994 | - 6,1 | 2,1 |
| Ausland | 7 504 | 5,3 | 18 489 | 13,0 | 2,5 | 7 504 | 5,3 | 18 489 | 13,0 | 2,5 |
| Hotels garnis | 14 466 | 7,1 | 26 589 | 6,0 | 1,8 | 14 466 | 7,1 | 26 589 | 6,0 | 1,8 |
| Deutschland | 13 048 | 5,4 | 23 463 | 3,8 | 1,8 | 13 048 | 5,4 | 23 463 | 3,8 | 1,8 |
| Ausland | 1 418 | 25,9 | 3 126 | 26,5 | 2,2 | 1 418 | 25,9 | 3 126 | 26,5 | 2,2 |
| Gasthöfe | 14 939 | - 4,7 | 31 863 | - 6,7 | 2,1 | 14 939 | - 4,7 | 31 863 | - 6,7 | 2,1 |
| Deutschland | 14 384 | - 5,0 | 30 410 | - 7,1 | 2,1 | 14 384 | - 5,0 | 30 410 | - 7,1 | 2,1 |
| Ausland | 555 | 6,3 | 1 453 | 1,5 | 2,6 | 555 | 6,3 | 1 453 | 1,5 | 2,6 |
| Pensionen | 8 938 | 2,6 | 23 616 | 7,9 | 2,6 | 8 938 | 2,6 | 23 616 | 7,9 | 2,6 |
| Deutschland | 8 538 | 1,3 | 21 386 | 4,1 | 2,5 | 8 538 | 1,3 | 21 386 | 4,1 | 2,5 |
| Ausland | 400 | 42,3 | 2 230 | 63,7 | 5,6 | 400 | 42,3 | 2 230 | 63,7 | 5,6 |
| Ferienunterkünfte und ähnliche Beherbergungsstätten | 17 261 | 0,1 | 47 914 | - 6,1 | 2,8 | 17 261 | 0,1 | 47 914 | - 6,1 | 2,8 |
| Deutschland | 16 701 | 1,9 | 45 385 | - 1,3 | 2,7 | 16 701 | 1,9 | 45 385 | - 1,3 | 2,7 |
| Ausland | 560 | - 34,9 | 2 529 | - 49,7 | 4,5 | 560 | - 34,9 | 2 529 | - 49,7 | 4,5 |
| Erholungs- und Ferienheime | 1 760 | 3,4 | 5 694 | 4,8 | 3,2 | 1 760 | 3,4 | 5 694 | 4,8 | 3,2 |
| Deutschland | 1 760 | 3,4 | 5 694 | 4,8 | 3,2 | 1 760 | 3,4 | 5 694 | 4,8 | 3,2 |
| Ausland | - | x | - | x | - | - | x | - | x | - |
| Ferienhäuser und Ferien- wohnungen | 4 941 | - 14,1 | 17 642 | - 12,4 | 3,6 | 4 941 | - 14,1 | 17 642 | - 12,4 | 3,6 |
| Deutschland | 4 785 | - 12,1 | 16 678 | - 11,7 | 3,5 | 4 785 | - 12,1 | 16 678 | - 11,7 | 3,5 |
| Ausland | 156 | - 49,0 | 964 | - 23,7 | 6,2 | 156 | - 49,0 | 964 | - 23,7 | 6,2 |
| Jugendherbergen und Hütten | 10 560 | 7,8 | 24 578 | - 3,3 | 2,3 | 10 560 | 7,8 | 24 578 | - 3,3 | 2,3 |
| Deutschland | 10 156 | 9,9 | 23 013 | 6,3 | 2,3 | 10 156 | 9,9 | 23 013 | 6,3 | 2,3 |
| Ausland | 404 | - 27,1 | 1 565 | - 58,5 | 3,9 | 404 | - 27,1 | 1 565 | - 58,5 | 3,9 |
| Campingplätze | 412 | 12,9 | 1 732 | 13,1 | 4,2 | 412 | 12,9 | 1 732 | 13,1 | 4,2 |
| Deutschland | 401 | 12,3 | 1 714 | 15,7 | 4,3 | 401 | 12,3 | 1 714 | 15,7 | 4,3 |
| Ausland | 11 | 37,5 | 18 | - 63,3 | 1,6 | 11 | 37,5 | 18 | - 63,3 | 1,6 |
| Sonstige tourismusrelevante | | | | | | | | | | |
| Unterkünfte | 13 716 | 2,0 | 143 450 | - 4,5 | 10,5 | 13 716 | 2,0 | 143 450 | - 4,5 | 10,5 |
| Deutschland | 13 667 | 2,0 | 143 284 | - 4,5 | 10,5 | 13 667 | 2,0 | 143 284 | - 4,5 | 10,5 |
| Ausland | 49 | 8,9 | 166 | 16,9 | 3,4 | 49 | 8,9 | 166 | 16,9 | 3,4 |
| Vorsorge- u. Rehabilitations- kliniken | 6 711 | 4,7 | 126 978 | - 5,2 | 18,9 | 6 711 | 4,7 | 126 978 | - 5,2 | 18,9 |
| Deutschland | 6 711 | 4,7 | 126 978 | - 5,2 | 18,9 | 6 711 | 4,7 | 126 978 | - 5,2 | 18,9 |
| Ausland | - | x | - | x | - | - | x | - | x | - |
| Schulungsheime | 7 005 | - 0,4 | 16 472 | 1,4 | 2,4 | 7 005 | - 0,4 | 16 472 | 1,4 | 2,4 |
| Deutschland | 6 956 | - 0,5 | 16 306 | 1,2 | 2,3 | 6 956 | - 0,5 | 16 306 | 1,2 | 2,3 |
| Ausland | 49 | 14,0 | 166 | 25,8 | 3,4 | 49 | 14,0 | 166 | 25,8 | 3,4 |
| Beherbergungsbetriebe insgesamt (einschl. Camping) | 190 674 | - 3,0 | 533 647 | - 4,0 | 2,8 | 190 674 | - 3,0 | 533 647 | - 4,0 | 2,8 |
| Deutschland | 180 177 | - 3,5 | 505 636 | - 4,4 | 2,8 | 180 177 | - 3,5 | 505 636 | - 4,4 | 2,8 |
| Ausland | 10 497 | 5,3 | 28 011 | 4,3 | 2,7 | 10 497 | 5,3 | 28 011 | 4,3 | 2,7 |
| nachrichtlich: Beherbergungsstätten insgesamt (ohne Camping) | 190 262 | - 3,0 | 531 915 | - 4,0 | 2,8 | 190 262 | - 3,0 | 531 915 | - 4,0 | 2,8 |
| Deutschland | 179 776 | - 3,5 | 503 922 | - 4,4 | 2,8 | 179 776 | - 3,5 | 503 922 | - 4,4 | 2,8 |
| Ausland | 10 486 | 5,3 | 27 993 | 4,5 | 2,7 | 10 486 | 5,3 | 27 993 | 4,5 | 2,7 |

3. Ankünfte, Übernachtungen und Aufenthaltsdauer der Gäste in Beherbergungsstätten nach Herkunftsländern (ohne Camping)

| Herkunftsland (ständiger Wohnsitz) | Januar 2013 | | | | | Januar bis Januar 2013 | | | | |
|---------------------------------------|----------------|------------------------------------------|----------------|------------------------------------------|------------------------------------|------------------------|---------------------------------------------|----------------|---------------------------------------------|------------------------------------|
| | Ankünfte | | Übernachtungen | | durchschnittliche Aufenthaltsdauer | Ankünfte | | Übernachtungen | | durchschnittliche Aufenthaltsdauer |
| | insgesamt | Veränderung gegenüber dem Vorjahresmonat | insgesamt | Veränderung gegenüber dem Vorjahresmonat | | insgesamt | Veränderung gegenüber dem Vorjahreszeitraum | insgesamt | Veränderung gegenüber dem Vorjahreszeitraum | |
| | Anzahl | % | Anzahl | % | Tage | Anzahl | % | Anzahl | % | Tage |
| Deutschland | 179 776 | - 3,5 | 503 922 | - 4,4 | 2,8 | 179 776 | - 3,5 | 503 922 | - 4,4 | 2,8 |
| Ausland | 10 486 | 5,3 | 27 993 | 4,5 | 2,7 | 10 486 | 5,3 | 27 993 | 4,5 | 2,7 |
| Europa | 8 123 | 4,2 | 22 731 | 4,6 | 2,8 | 8 123 | 4,2 | 22 731 | 4,6 | 2,8 |
| Belgien | 266 | - 5,0 | 467 | - 22,0 | 1,8 | 266 | - 5,0 | 467 | - 22,0 | 1,8 |
| Bulgarien | 36 | 56,5 | 491 | x | 13,6 | 36 | 56,5 | 491 | x | 13,6 |
| Dänemark | 308 | 13,7 | 482 | 8,1 | 1,6 | 308 | 13,7 | 482 | 8,1 | 1,6 |
| Estland | 12 | - 60,0 | 18 | - 53,8 | 1,5 | 12 | - 60,0 | 18 | - 53,8 | 1,5 |
| Finnland | 74 | 4,2 | 170 | - 28,3 | 2,3 | 74 | 4,2 | 170 | - 28,3 | 2,3 |
| Frankreich | 478 | 8,6 | 1 009 | - 18,7 | 2,1 | 478 | 8,6 | 1 009 | - 18,7 | 2,1 |
| Griechenland | 29 | 81,3 | 85 | 142,9 | 2,9 | 29 | 81,3 | 85 | 142,9 | 2,9 |
| Irland | 27 | - 6,9 | 34 | - 29,2 | 1,3 | 27 | - 6,9 | 34 | - 29,2 | 1,3 |
| Island | 4 | - 33,3 | 26 | 23,8 | 6,5 | 4 | - 33,3 | 26 | 23,8 | 6,5 |
| Italien | 578 | 64,2 | 2 955 | 297,2 | 5,1 | 578 | 64,2 | 2 955 | 297,2 | 5,1 |
| Kroatien | 6 | x | 6 | x | 1,0 | 6 | x | 6 | x | 1,0 |
| Lettland | 10 | - 88,5 | 74 | - 82,5 | 7,4 | 10 | - 88,5 | 74 | - 82,5 | 7,4 |
| Litauen | 50 | - 35,9 | 65 | - 29,3 | 1,3 | 50 | - 35,9 | 65 | - 29,3 | 1,3 |
| Luxemburg | 82 | 10,8 | 175 | - 3,8 | 2,1 | 82 | 10,8 | 175 | - 3,8 | 2,1 |
| Malta | 16 | x | 50 | x | 3,1 | 16 | x | 50 | x | 3,1 |
| Niederlande | 1 034 | 36,6 | 2 180 | 52,3 | 2,1 | 1 034 | 36,6 | 2 180 | 52,3 | 2,1 |
| Norwegen | 148 | 54,2 | 352 | 6,3 | 2,4 | 148 | 54,2 | 352 | 6,3 | 2,4 |
| Österreich | 770 | - 10,0 | 1 737 | - 21,8 | 2,3 | 770 | - 10,0 | 1 737 | - 21,8 | 2,3 |
| Polen | 899 | - 6,2 | 2 697 | - 34,8 | 3,0 | 899 | - 6,2 | 2 697 | - 34,8 | 3,0 |
| Portugal | 24 | 60,0 | 99 | 200,0 | 4,1 | 24 | 60,0 | 99 | 200,0 | 4,1 |
| Rumänien | 182 | 80,2 | 964 | 72,8 | 5,3 | 182 | 80,2 | 964 | 72,8 | 5,3 |
| Russland | 818 | 12,2 | 2 070 | 1,8 | 2,5 | 818 | 12,2 | 2 070 | 1,8 | 2,5 |
| Schweden | 161 | - | 330 | - 34,4 | 2,0 | 161 | - | 330 | - 34,4 | 2,0 |
| Schweiz | 667 | - 12,1 | 1 577 | 5,0 | 2,4 | 667 | - 12,1 | 1 577 | 5,0 | 2,4 |
| Slowakische Republik | 119 | 52,6 | 445 | 52,4 | 3,7 | 119 | 52,6 | 445 | 52,4 | 3,7 |
| Slowenien | 32 | - 30,4 | 279 | 52,5 | 8,7 | 32 | - 30,4 | 279 | 52,5 | 8,7 |
| Spanien | 188 | - | 471 | - 11,3 | 2,5 | 188 | - | 471 | - 11,3 | 2,5 |
| Tschechische Republik | 273 | - 31,9 | 631 | - 48,7 | 2,3 | 273 | - 31,9 | 631 | - 48,7 | 2,3 |
| Türkei | 56 | 180,0 | 714 | x | 12,8 | 56 | 180,0 | 714 | x | 12,8 |
| Ukraine | 69 | - 66,2 | 132 | - 74,8 | 1,9 | 69 | - 66,2 | 132 | - 74,8 | 1,9 |
| Ungarn | 189 | 60,2 | 884 | 121,6 | 4,7 | 189 | 60,2 | 884 | 121,6 | 4,7 |
| Vereinigtes Königreich | 345 | 7,5 | 686 | - 12,1 | 2,0 | 345 | 7,5 | 686 | - 12,1 | 2,0 |
| Zypern | 16 | x | 16 | x | 1,0 | 16 | x | 16 | x | 1,0 |
| sonstige europäische Länder | 157 | - 31,4 | 360 | - 54,4 | 2,3 | 157 | - 31,4 | 360 | - 54,4 | 2,3 |
| Afrika | 33 | - 56,0 | 101 | - 38,4 | 3,1 | 33 | - 56,0 | 101 | - 38,4 | 3,1 |
| Republik Südafrika | 3 | - 87,5 | 4 | - 89,2 | 1,3 | 3 | - 87,5 | 4 | - 89,2 | 1,3 |
| sonstige afrikanische Länder | 30 | - 41,2 | 97 | - 23,6 | 3,2 | 30 | - 41,2 | 97 | - 23,6 | 3,2 |
| Asien | 720 | 47,8 | 1 328 | - 4,7 | 1,8 | 720 | 47,8 | 1 328 | - 4,7 | 1,8 |
| Arabische Golfstaaten | 33 | - 34,0 | 114 | - 56,7 | 3,5 | 33 | - 34,0 | 114 | - 56,7 | 3,5 |
| China (einschl. Hongkong) | 123 | 55,7 | 285 | 133,6 | 2,3 | 123 | 55,7 | 285 | 133,6 | 2,3 |
| Indien | 14 | - 44,0 | 52 | - 67,7 | 3,7 | 14 | - 44,0 | 52 | - 67,7 | 3,7 |
| Israel | 27 | - 46,0 | 52 | - 71,4 | 1,9 | 27 | - 46,0 | 52 | - 71,4 | 1,9 |
| Japan | 397 | 154,5 | 546 | 68,0 | 1,4 | 397 | 154,5 | 546 | 68,0 | 1,4 |
| Südkorea | 46 | 9,5 | 78 | - 4,9 | 1,7 | 46 | 9,5 | 78 | - 4,9 | 1,7 |
| Taiwan | 13 | 225,0 | 42 | x | 3,2 | 13 | 225,0 | 42 | x | 3,2 |
| sonstige asiatische Länder | 67 | - 17,3 | 159 | - 36,9 | 2,4 | 67 | - 17,3 | 159 | - 36,9 | 2,4 |
| Amerika | 753 | 33,3 | 2 295 | 35,6 | 3,0 | 753 | 33,3 | 2 295 | 35,6 | 3,0 |
| Kanada | 69 | 13,1 | 245 | 20,7 | 3,6 | 69 | 13,1 | 245 | 20,7 | 3,6 |
| USA | 543 | 38,9 | 1 317 | 38,9 | 2,4 | 543 | 38,9 | 1 317 | 38,9 | 2,4 |
| Mittelamerika und Karibik | 29 | 123,1 | 411 | x | 14,2 | 29 | 123,1 | 411 | x | 14,2 |
| Brasilien | 61 | 7,0 | 148 | 22,3 | 2,4 | 61 | 7,0 | 148 | 22,3 | 2,4 |
| sonstige südamerik. Länder | 51 | 18,6 | 174 | - 53,7 | 3,4 | 51 | 18,6 | 174 | - 53,7 | 3,4 |
| Australien und Ozeanien | 49 | - 14,0 | 117 | - 4,1 | 2,4 | 49 | - 14,0 | 117 | - 4,1 | 2,4 |
| Australien | 36 | - 28,0 | 95 | - 16,7 | 2,6 | 36 | - 28,0 | 95 | - 16,7 | 2,6 |
| Neuseeland, Ozeanien | 13 | 85,7 | 22 | 175,0 | 1,7 | 13 | 85,7 | 22 | 175,0 | 1,7 |
| Ohne Angabe | 808 | - 17,1 | 1 421 | - 16,1 | 1,8 | 808 | - 17,1 | 1 421 | - 16,1 | 1,8 |
| Insgesamt | 190 262 | - 3,0 | 531 915 | - 4,0 | 2,8 | 190 262 | - 3,0 | 531 915 | - 4,0 | 2,8 |

**4. Ankünfte, Übernachtungen und Aufenthaltsdauer der Gäste
auf Campingplätzen nach Herkunftsländern**

| Herkunftsland (ständiger Wohnsitz) | Januar 2013 | | | | | Januar bis Januar 2013 | | | | |
|---------------------------------------|-------------|--------------------------------------------------------|----------------|--------------------------------------------------------|--------------------------------------------|------------------------|-----------------------------------------------------------|----------------|-----------------------------------------------------------|--------------------------------------------|
| | Ankünfte | | Übernachtungen | | durchschnittliche Aufenthalts- dauer | Ankünfte | | Übernachtungen | | durchschnittliche Aufenthalts- dauer |
| | insgesamt | Veränderung gegenüber dem Vorjahres- monat | insgesamt | Veränderung gegenüber dem Vorjahres- monat | | insgesamt | Veränderung gegenüber dem Vorjahres- zeitraum | insgesamt | Veränderung gegenüber dem Vorjahres- zeitraum | |
| | Anzahl | % | Anzahl | % | Tage | Anzahl | % | Anzahl | % | Tage |
| Deutschland | 401 | 12,3 | 1 714 | 15,7 | 4,3 | 401 | 12,3 | 1 714 | 15,7 | 4,3 |
| Ausland | 11 | 37,5 | 18 | - 63,3 | 1,6 | 11 | 37,5 | 18 | - 63,3 | 1,6 |
| Europa | 11 | 37,5 | 18 | - 63,3 | 1,6 | 11 | 37,5 | 18 | - 63,3 | 1,6 |
| Belgien | - | - | - | - | - | - | - | - | - | - |
| Bulgarien | - | - | - | - | - | - | - | - | - | - |
| Dänemark | - | - | - | - | - | - | - | - | - | - |
| Estland | - | - | - | - | - | - | - | - | - | - |
| Finnland | - | - | - | - | - | - | - | - | - | - |
| Frankreich | - | - | - | - | - | - | - | - | - | - |
| Griechenland | - | x | - | x | x | - | x | - | x | x |
| Irland | - | - | - | - | - | - | - | - | - | - |
| Island | - | - | - | - | - | - | - | - | - | - |
| Italien | - | x | - | x | x | - | x | - | x | x |
| Kroatien | - | - | - | - | - | - | - | - | - | - |
| Lettland | - | - | - | - | - | - | - | - | - | - |
| Litauen | - | - | - | - | - | - | - | - | - | - |
| Luxemburg | - | - | - | - | - | - | - | - | - | - |
| Malta | - | - | - | - | - | - | - | - | - | - |
| Niederlande | 3 | 50,0 | 4 | - 86,7 | 1,3 | 3 | 50,0 | 4 | - 86,7 | 1,3 |
| Norwegen | 2 | x | 2 | x | 1,0 | 2 | x | 2 | x | 1,0 |
| Österreich | 2 | 100,0 | 4 | 33,3 | 2,0 | 2 | 100,0 | 4 | 33,3 | 2,0 |
| Polen | - | - | - | - | - | - | - | - | - | - |
| Portugal | - | - | - | - | - | - | - | - | - | - |
| Rumänien | - | - | - | - | - | - | - | - | - | - |
| Russland | - | - | - | - | - | - | - | - | - | - |
| Schweden | - | - | - | - | - | - | - | - | - | - |
| Schweiz | - | x | - | x | x | - | x | - | x | x |
| Slowakische Republik | - | - | - | - | - | - | - | - | - | - |
| Slowenien | - | - | - | - | - | - | - | - | - | - |
| Spanien | - | - | - | - | - | - | - | - | - | - |
| Tschechische Republik | - | - | - | - | - | - | - | - | - | - |
| Türkei | - | - | - | - | - | - | - | - | - | - |
| Ukraine | - | - | - | - | - | - | - | - | - | - |
| Ungarn | - | - | - | - | - | - | - | - | - | - |
| Vereinigtes Königreich | - | - | - | - | - | - | - | - | - | - |
| Zypern | - | - | - | - | - | - | - | - | - | - |
| sonstige europäische Länder | 4 | x | 8 | x | 2,0 | 4 | x | 8 | x | 2,0 |
| Afrika | - | - | - | - | - | - | - | - | - | - |
| Republik Südafrika | - | - | - | - | - | - | - | - | - | - |
| sonstige afrikanische Länder | - | - | - | - | - | - | - | - | - | - |
| Asien | - | - | - | - | - | - | - | - | - | - |
| Arabische Golfstaaten | - | - | - | - | - | - | - | - | - | - |
| China (einschl. Hongkong) | - | - | - | - | - | - | - | - | - | - |
| Indien | - | - | - | - | - | - | - | - | - | - |
| Israel | - | - | - | - | - | - | - | - | - | - |
| Japan | - | - | - | - | - | - | - | - | - | - |
| Südkorea | - | - | - | - | - | - | - | - | - | - |
| Taiwan | - | - | - | - | - | - | - | - | - | - |
| sonstige asiatische Länder | - | - | - | - | - | - | - | - | - | - |
| Amerika | - | - | - | - | - | - | - | - | - | - |
| Kanada | - | - | - | - | - | - | - | - | - | - |
| USA | - | - | - | - | - | - | - | - | - | - |
| Mittelamerika und Karibik | - | - | - | - | - | - | - | - | - | - |
| Brasilien | - | - | - | - | - | - | - | - | - | - |
| sonstige südamerik. Länder | - | - | - | - | - | - | - | - | - | - |
| Australien und Ozeanien | - | - | - | - | - | - | - | - | - | - |
| Australien | - | - | - | - | - | - | - | - | - | - |
| Neuseeland, Ozeanien | - | - | - | - | - | - | - | - | - | - |
| Ohne Angabe | - | - | - | - | - | - | - | - | - | - |
| Insgesamt | 412 | 12,9 | 1 732 | 13,1 | 4,2 | 412 | 12,9 | 1 732 | 13,1 | 4,2 |

**5. Ankünfte, Übernachtungen und Aufenthaltsdauer der Gäste in Beherbergungsbetrieben (einschl. Camping)
nach Reisegebieten und dem ständigen Wohnsitz der Gäste**

| Reisegebiet ----- Ständiger Wohnsitz der Gäste | Januar 2013 | | | | | Januar bis Januar 2013 | | | | |
|--------------------------------------------------------------------|----------------|--------------------------------------------------------|----------------|--------------------------------------------------------|-------------------------------------------------|------------------------|-----------------------------------------------------------|----------------|-----------------------------------------------------------|-------------------------------------------------|
| | Ankünfte | | Übernachtungen | | durch- schnittliche Aufenthalts- dauer | Ankünfte | | Übernachtungen | | durch- schnittliche Aufenthalts- dauer |
| | insgesamt | Veränderung gegenüber dem Vorjahres- monat | insgesamt | Veränderung gegenüber dem Vorjahres- monat | | insgesamt | Veränderung gegenüber dem Vorjahres- zeitraum | insgesamt | Veränderung gegenüber dem Vorjahres- zeitraum | |
| | Anzahl | % | Anzahl | % | Tage | Anzahl | % | Anzahl | % | Tage |
| Eichsfeld | 7 753 | - 5,8 | 24 154 | 3,6 | 3,1 | 7 753 | - 5,8 | 24 154 | 3,6 | 3,1 |
| Deutschland | 7 398 | - 6,1 | 21 613 | - 3,4 | 2,9 | 7 398 | - 6,1 | 21 613 | - 3,4 | 2,9 |
| Ausland | 355 | - 0,3 | 2 541 | 171,5 | 7,2 | 355 | - 0,3 | 2 541 | 171,5 | 7,2 |
| Hainich | 4 918 | 7,7 | 21 050 | - 1,0 | 4,3 | 4 918 | 7,7 | 21 050 | - 1,0 | 4,3 |
| Deutschland | 4 542 | 9,2 | 20 221 | 6,6 | 4,5 | 4 542 | 9,2 | 20 221 | 6,6 | 4,5 |
| Ausland | 376 | - 7,6 | 829 | - 64,1 | 2,2 | 376 | - 7,6 | 829 | - 64,1 | 2,2 |
| Kyffhäuser | 3 003 | 2,2 | 12 765 | - 3,5 | 4,3 | 3 003 | 2,2 | 12 765 | - 3,5 | 4,3 |
| Deutschland | 2 847 | - 0,1 | 12 346 | - 5,2 | 4,3 | 2 847 | - 0,1 | 12 346 | - 5,2 | 4,3 |
| Ausland | 156 | 73,3 | 419 | 97,6 | 2,7 | 156 | 73,3 | 419 | 97,6 | 2,7 |
| Saaleland | 5 906 | - 8,1 | 25 514 | - 6,5 | 4,3 | 5 906 | - 8,1 | 25 514 | - 6,5 | 4,3 |
| Deutschland | 5 735 | - 3,3 | 25 258 | - 4,6 | 4,4 | 5 735 | - 3,3 | 25 258 | - 4,6 | 4,4 |
| Ausland | 171 | - 65,7 | 256 | - 68,5 | 1,5 | 171 | - 65,7 | 256 | - 68,5 | 1,5 |
| Städte Eisenach, Erfurt, Jena, Weimar | 56 825 | 8,2 | 105 417 | 13,5 | 1,9 | 56 825 | 8,2 | 105 417 | 13,5 | 1,9 |
| Deutschland | 51 825 | 6,2 | 93 859 | 10,6 | 1,8 | 51 825 | 6,2 | 93 859 | 10,6 | 1,8 |
| Ausland | 5 000 | 34,1 | 11 558 | 44,7 | 2,3 | 5 000 | 34,1 | 11 558 | 44,7 | 2,3 |
| Südharz | 2 889 | 1,0 | 7 070 | 10,1 | 2,4 | 2 889 | 1,0 | 7 070 | 10,1 | 2,4 |
| Deutschland | 2 808 | 2,0 | 6 587 | 6,5 | 2,3 | 2 808 | 2,0 | 6 587 | 6,5 | 2,3 |
| Ausland | 81 | - 24,3 | 483 | 107,3 | 6,0 | 81 | - 24,3 | 483 | 107,3 | 6,0 |
| Thüringer Rhön | 5 648 | - 14,7 | 28 086 | - 7,0 | 5,0 | 5 648 | - 14,7 | 28 086 | - 7,0 | 5,0 |
| Deutschland | 5 384 | - 14,5 | 27 426 | - 6,2 | 5,1 | 5 384 | - 14,5 | 27 426 | - 6,2 | 5,1 |
| Ausland | 264 | - 17,8 | 660 | - 31,6 | 2,5 | 264 | - 17,8 | 660 | - 31,6 | 2,5 |
| Thüringer Vogtland | 10 906 | 7,5 | 18 725 | - 6,3 | 1,7 | 10 906 | 7,5 | 18 725 | - 6,3 | 1,7 |
| Deutschland | 10 072 | 7,1 | 17 286 | - 6,1 | 1,7 | 10 072 | 7,1 | 17 286 | - 6,1 | 1,7 |
| Ausland | 834 | 12,4 | 1 439 | - 7,7 | 1,7 | 834 | 12,4 | 1 439 | - 7,7 | 1,7 |
| Thüringer Wald | 80 721 | - 9,9 | 251 628 | - 9,9 | 3,1 | 80 721 | - 9,9 | 251 628 | - 9,9 | 3,1 |
| Deutschland | 77 979 | - 9,6 | 243 342 | - 9,4 | 3,1 | 77 979 | - 9,6 | 243 342 | - 9,4 | 3,1 |
| Ausland | 2 742 | - 15,3 | 8 286 | - 22,3 | 3,0 | 2 742 | - 15,3 | 8 286 | - 22,3 | 3,0 |
| Übriges Thüringen | 12 105 | - 4,9 | 39 238 | - 6,1 | 3,2 | 12 105 | - 4,9 | 39 238 | - 6,1 | 3,2 |
| Deutschland | 11 587 | - 5,4 | 37 698 | - 7,1 | 3,3 | 11 587 | - 5,4 | 37 698 | - 7,1 | 3,3 |
| Ausland | 518 | 8,4 | 1 540 | 31,3 | 3,0 | 518 | 8,4 | 1 540 | 31,3 | 3,0 |
| Beherbergungsbetriebe insgesamt (einschl. Camping) | 190 674 | - 3,0 | 533 647 | - 4,0 | 2,8 | 190 674 | - 3,0 | 533 647 | - 4,0 | 2,8 |
| Deutschland | 180 177 | - 3,5 | 505 636 | - 4,4 | 2,8 | 180 177 | - 3,5 | 505 636 | - 4,4 | 2,8 |
| Ausland | 10 497 | 5,3 | 28 011 | 4,3 | 2,7 | 10 497 | 5,3 | 28 011 | 4,3 | 2,7 |
| nachrichtlich: Beherbergungsstätten insgesamt (ohne Camping) | 190 262 | - 3,0 | 531 915 | - 4,0 | 2,8 | 190 262 | - 3,0 | 531 915 | - 4,0 | 2,8 |
| Deutschland | 179 776 | - 3,5 | 503 922 | - 4,4 | 2,8 | 179 776 | - 3,5 | 503 922 | - 4,4 | 2,8 |
| Ausland | 10 486 | 5,3 | 27 993 | 4,5 | 2,7 | 10 486 | 5,3 | 27 993 | 4,5 | 2,7 |

6. Ankünfte, Übernachtungen und Aufenthaltsdauer der Gäste in Beherbergungsstätten nach Gemeindegruppen und dem ständigen Wohnsitz der Gäste (ohne Camping)

| Gemeindegruppe ----- Ständiger Wohnsitz der Gäste | Januar 2013 | | | | | Januar bis Januar 2013 | | | | |
|------------------------------------------------------------|----------------|--------------------------------------------------------|----------------|--------------------------------------------------------|-------------------------------------------------|------------------------|-----------------------------------------------------------|----------------|-----------------------------------------------------------|-------------------------------------------------|
| | Ankünfte | | Übernachtungen | | durch- schnittliche Aufenthalts- dauer | Ankünfte | | Übernachtungen | | durch- schnittliche Aufenthalts- dauer |
| | insgesamt | Veränderung gegenüber dem Vorjahres- monat | insgesamt | Veränderung gegenüber dem Vorjahres- monat | | insgesamt | Veränderung gegenüber dem Vorjahres- zeitraum | insgesamt | Veränderung gegenüber dem Vorjahres- zeitraum | |
| | Anzahl | % | Anzahl | % | Tage | Anzahl | % | Anzahl | % | Tage |
| Heilbäder zusammen | 23 117 | - 9,5 | 152 064 | - 5,4 | 6,6 | 23 117 | - 9,5 | 152 064 | - 5,4 | 6,6 |
| Deutschland | 22 492 | - 10,0 | 149 084 | - 6,5 | 6,6 | 22 492 | - 10,0 | 149 084 | - 6,5 | 6,6 |
| Ausland | 625 | 13,0 | 2 980 | 134,8 | 4,8 | 625 | 13,0 | 2 980 | 134,8 | 4,8 |
| Mineral-, Moor-, Sole- und Thermalbäder | 15 263 | - 12,9 | 102 849 | - 3,9 | 6,7 | 15 263 | - 12,9 | 102 849 | - 3,9 | 6,7 |
| Deutschland | 14 693 | - 14,0 | 99 990 | - 5,7 | 6,8 | 14 693 | - 14,0 | 99 990 | - 5,7 | 6,8 |
| Ausland | 570 | 28,1 | 2 859 | 190,0 | 5,0 | 570 | 28,1 | 2 859 | 190,0 | 5,0 |
| Orte mit Kurbetrieb | 2 024 | 10,4 | 22 470 | - 7,7 | 11,1 | 2 024 | 10,4 | 22 470 | - 7,7 | 11,1 |
| Deutschland | 2 007 | 12,6 | 22 423 | - 7,3 | 11,2 | 2 007 | 12,6 | 22 423 | - 7,3 | 11,2 |
| Ausland | 17 | - 66,0 | 47 | - 67,1 | 2,8 | 17 | - 66,0 | 47 | - 67,1 | 2,8 |
| heilklimatische Kurorte | 3 472 | - 6,6 | 14 051 | - 12,6 | 4,0 | 3 472 | - 6,6 | 14 051 | - 12,6 | 4,0 |
| Deutschland | 3 464 | - 6,5 | 14 029 | - 12,5 | 4,0 | 3 464 | - 6,5 | 14 029 | - 12,5 | 4,0 |
| Ausland | 8 | - 42,9 | 22 | - 46,3 | 2,8 | 8 | - 42,9 | 22 | - 46,3 | 2,8 |
| Kneippkurorte | 2 358 | - 4,0 | 12 694 | - 5,0 | 5,4 | 2 358 | - 4,0 | 12 694 | - 5,0 | 5,4 |
| Deutschland | 2 328 | - 3,5 | 12 642 | - 4,6 | 5,4 | 2 328 | - 3,5 | 12 642 | - 4,6 | 5,4 |
| Ausland | 30 | - 31,8 | 52 | - 47,5 | 1,7 | 30 | - 31,8 | 52 | - 47,5 | 1,7 |
| Luftkurorte | 19 636 | - 15,5 | 58 505 | - 18,3 | 3,0 | 19 636 | - 15,5 | 58 505 | - 18,3 | 3,0 |
| Deutschland | 18 925 | - 15,3 | 55 344 | - 17,7 | 2,9 | 18 925 | - 15,3 | 55 344 | - 17,7 | 2,9 |
| Ausland | 711 | - 19,9 | 3 161 | - 27,6 | 4,4 | 711 | - 19,9 | 3 161 | - 27,6 | 4,4 |
| Erholungsorte | 15 693 | - 15,8 | 44 190 | - 10,8 | 2,8 | 15 693 | - 15,8 | 44 190 | - 10,8 | 2,8 |
| Deutschland | 15 467 | - 14,5 | 43 369 | - 9,7 | 2,8 | 15 467 | - 14,5 | 43 369 | - 9,7 | 2,8 |
| Ausland | 226 | - 59,1 | 821 | - 45,0 | 3,6 | 226 | - 59,1 | 821 | - 45,0 | 3,6 |
| Sonstige Gemeinden | 131 816 | 2,3 | 277 156 | 1,8 | 2,1 | 131 816 | 2,3 | 277 156 | 1,8 | 2,1 |
| Deutschland | 122 892 | 1,7 | 256 125 | 1,4 | 2,1 | 122 892 | 1,7 | 256 125 | 1,4 | 2,1 |
| Ausland | 8 924 | 12,1 | 21 031 | 6,9 | 2,4 | 8 924 | 12,1 | 21 031 | 6,9 | 2,4 |
| Gemeindegruppen insgesamt | 190 262 | - 3,0 | 531 915 | - 4,0 | 2,8 | 190 262 | - 3,0 | 531 915 | - 4,0 | 2,8 |
| Deutschland | 179 776 | - 3,5 | 503 922 | - 4,4 | 2,8 | 179 776 | - 3,5 | 503 922 | - 4,4 | 2,8 |
| Ausland | 10 486 | 5,3 | 27 993 | 4,5 | 2,7 | 10 486 | 5,3 | 27 993 | 4,5 | 2,7 |

7. Ankünfte, Übernachtungen und Aufenthaltsdauer der Gäste in Beherbergungsstätten nach Kreisen und dem ständigen Wohnsitz der Gäste (ohne Camping)

| Kreisfreie Stadt Landkreis Land ----- Ständiger Wohnsitz der Gäste | Januar 2013 | | | | | Januar bis Januar 2013 | | | | |
|-----------------------------------------------------------------------------------|---------------|--------------------------------------------------------|----------------|--------------------------------------------------------|--------------------------------------------|------------------------|-----------------------------------------------------------|----------------|-----------------------------------------------------------|--------------------------------------------|
| | Ankünfte | | Übernachtungen | | durchschnittliche Aufenthalts- dauer | Ankünfte | | Übernachtungen | | durchschnittliche Aufenthalts- dauer |
| | insgesamt | Veränderung gegenüber dem Vorjahres- monat | insgesamt | Veränderung gegenüber dem Vorjahres- monat | | insgesamt | Veränderung gegenüber dem Vorjahres- zeitraum | insgesamt | Veränderung gegenüber dem Vorjahres- zeitraum | |
| | Anzahl | % | Anzahl | % | Tage | Anzahl | % | Anzahl | % | Tage |
| Stadt Erfurt | 24 989 | 7,9 | 42 647 | 10,2 | 1,7 | 24 989 | 7,9 | 42 647 | 10,2 | 1,7 |
| Deutschland | 23 282 | 7,0 | 39 130 | 8,6 | 1,7 | 23 282 | 7,0 | 39 130 | 8,6 | 1,7 |
| Ausland | 1 707 | 21,2 | 3 517 | 31,5 | 2,1 | 1 707 | 21,2 | 3 517 | 31,5 | 2,1 |
| Stadt Gera | 7 300 | 11,4 | 11 268 | - 12,4 | 1,5 | 7 300 | 11,4 | 11 268 | - 12,4 | 1,5 |
| Deutschland | 6 605 | 9,9 | 10 270 | - 13,8 | 1,6 | 6 605 | 9,9 | 10 270 | - 13,8 | 1,6 |
| Ausland | 695 | 27,8 | 998 | 4,9 | 1,4 | 695 | 27,8 | 998 | 4,9 | 1,4 |
| Stadt Jena | 8 296 | - 0,2 | 15 867 | - 0,4 | 1,9 | 8 296 | - 0,2 | 15 867 | - 0,4 | 1,9 |
| Deutschland | 7 353 | - 1,2 | 13 300 | - 1,7 | 1,8 | 7 353 | - 1,2 | 13 300 | - 1,7 | 1,8 |
| Ausland | 943 | 9,1 | 2 567 | 6,8 | 2,7 | 943 | 9,1 | 2 567 | 6,8 | 2,7 |
| Stadt Suhl | 7 564 | - 7,0 | 18 573 | - 9,0 | 2,5 | 7 564 | - 7,0 | 18 573 | - 9,0 | 2,5 |
| Deutschland | 7 381 | - 6,2 | 18 048 | - 7,7 | 2,4 | 7 381 | - 6,2 | 18 048 | - 7,7 | 2,4 |
| Ausland | 183 | - 30,4 | 525 | - 38,2 | 2,9 | 183 | - 30,4 | 525 | - 38,2 | 2,9 |
| Stadt Weimar | 15 807 | 19,0 | 28 308 | 15,6 | 1,8 | 15 807 | 19,0 | 28 308 | 15,6 | 1,8 |
| Deutschland | 14 285 | 16,8 | 25 643 | 14,1 | 1,8 | 14 285 | 16,8 | 25 643 | 14,1 | 1,8 |
| Ausland | 1 522 | 44,5 | 2 665 | 32,1 | 1,8 | 1 522 | 44,5 | 2 665 | 32,1 | 1,8 |
| Stadt Eisenach | 7 733 | - 0,3 | 18 595 | 35,7 | 2,4 | 7 733 | - 0,3 | 18 595 | 35,7 | 2,4 |
| Deutschland | 6 905 | - 6,2 | 15 786 | 23,1 | 2,3 | 6 905 | - 6,2 | 15 786 | 23,1 | 2,3 |
| Ausland | 828 | 106,5 | 2 809 | 216,3 | 3,4 | 828 | 106,5 | 2 809 | 216,3 | 3,4 |
| Eichsfeld | 7 568 | - 5,6 | 23 870 | 3,7 | 3,2 | 7 568 | - 5,6 | 23 870 | 3,7 | 3,2 |
| Deutschland | 7 213 | - 5,8 | 21 329 | - 3,4 | 3,0 | 7 213 | - 5,8 | 21 329 | - 3,4 | 3,0 |
| Ausland | 355 | - 0,3 | 2 541 | 171,5 | 7,2 | 355 | - 0,3 | 2 541 | 171,5 | 7,2 |
| Nordhausen | 2 887 | 1,0 | 7 068 | 10,5 | 2,4 | 2 887 | 1,0 | 7 068 | 10,5 | 2,4 |
| Deutschland | 2 806 | 2,0 | 6 585 | 6,9 | 2,3 | 2 806 | 2,0 | 6 585 | 6,9 | 2,3 |
| Ausland | 81 | - 24,3 | 483 | 107,3 | 6,0 | 81 | - 24,3 | 483 | 107,3 | 6,0 |
| Wartburgkreis | 5 567 | - 16,9 | 47 537 | - 9,7 | 8,5 | 5 567 | - 16,9 | 47 537 | - 9,7 | 8,5 |
| Deutschland | 5 365 | - 16,6 | 47 074 | - 6,7 | 8,8 | 5 365 | - 16,6 | 47 074 | - 6,7 | 8,8 |
| Ausland | 202 | - 24,9 | 463 | - 78,6 | 2,3 | 202 | - 24,9 | 463 | - 78,6 | 2,3 |
| Unstrut-Hainich-Kreis | 4 506 | 7,0 | 20 155 | 5,8 | 4,5 | 4 506 | 7,0 | 20 155 | 5,8 | 4,5 |
| Deutschland | 4 157 | 6,7 | 19 382 | 4,8 | 4,7 | 4 157 | 6,7 | 19 382 | 4,8 | 4,7 |
| Ausland | 349 | 9,7 | 773 | 39,8 | 2,2 | 349 | 9,7 | 773 | 39,8 | 2,2 |
| Kyffhäuserkreis | 3 003 | 2,2 | 12 765 | - 3,5 | 4,3 | 3 003 | 2,2 | 12 765 | - 3,5 | 4,3 |
| Deutschland | 2 847 | - 0,1 | 12 346 | - 5,2 | 4,3 | 2 847 | - 0,1 | 12 346 | - 5,2 | 4,3 |
| Ausland | 156 | 73,3 | 419 | 97,6 | 2,7 | 156 | 73,3 | 419 | 97,6 | 2,7 |
| Schmalkalden-Meiningen | 19 889 | - 16,9 | 54 688 | - 20,5 | 2,7 | 19 889 | - 16,9 | 54 688 | - 20,5 | 2,7 |
| Deutschland | 19 056 | - 16,4 | 51 490 | - 18,8 | 2,7 | 19 056 | - 16,4 | 51 490 | - 18,8 | 2,7 |
| Ausland | 833 | - 26,5 | 3 198 | - 39,8 | 3,8 | 833 | - 26,5 | 3 198 | - 39,8 | 3,8 |

Noch: 7. Ankünfte, Übernachtungen und Aufenthaltsdauer der Gäste in Beherbergungsstätten nach Kreisen und dem ständigen Wohnsitz der Gäste (ohne Camping)

| Kreisfreie Stadt Landkreis Land ----- Ständiger Wohnsitz der Gäste | Januar 2013 | | | | | Januar bis Januar 2013 | | | | |
|-----------------------------------------------------------------------------------|----------------|--------------------------------------------------------|----------------|--------------------------------------------------------|--------------------------------------------|------------------------|-----------------------------------------------------------|----------------|-----------------------------------------------------------|--------------------------------------------|
| | Ankünfte | | Übernachtungen | | durchschnittliche Aufenthalts- dauer | Ankünfte | | Übernachtungen | | durchschnittliche Aufenthalts- dauer |
| | insgesamt | Veränderung gegenüber dem Vorjahres- monat | insgesamt | Veränderung gegenüber dem Vorjahres- monat | | insgesamt | Veränderung gegenüber dem Vorjahres- zeitraum | insgesamt | Veränderung gegenüber dem Vorjahres- zeitraum | |
| | Anzahl | % | Anzahl | % | Tage | Anzahl | % | Anzahl | % | Tage |
| Gotha | 20 985 | 1,6 | 56 301 | - 0,8 | 2,7 | 20 985 | 1,6 | 56 301 | - 0,8 | 2,7 |
| Deutschland | 20 327 | 1,7 | 54 503 | - 1,6 | 2,7 | 20 327 | 1,7 | 54 503 | - 1,6 | 2,7 |
| Ausland | 658 | - 1,9 | 1 798 | 35,3 | 2,7 | 658 | - 1,9 | 1 798 | 35,3 | 2,7 |
| Sömmerda | 1 657 | 11,6 | 4 788 | 64,9 | 2,9 | 1 657 | 11,6 | 4 788 | 64,9 | 2,9 |
| Deutschland | 1 622 | 11,0 | 4 097 | 53,4 | 2,5 | 1 622 | 11,0 | 4 097 | 53,4 | 2,5 |
| Ausland | 35 | 45,8 | 691 | 196,6 | 19,7 | 35 | 45,8 | 691 | 196,6 | 19,7 |
| Hildburghausen | 7 016 | - 29,4 | 29 959 | - 18,1 | 4,3 | 7 016 | - 29,4 | 29 959 | - 18,1 | 4,3 |
| Deutschland | 6 959 | - 28,7 | 29 716 | - 17,7 | 4,3 | 6 959 | - 28,7 | 29 716 | - 17,7 | 4,3 |
| Ausland | 57 | - 67,1 | 243 | - 52,0 | 4,3 | 57 | - 67,1 | 243 | - 52,0 | 4,3 |
| Ilm-Kreis | 11 573 | - 2,0 | 29 023 | - 2,3 | 2,5 | 11 573 | - 2,0 | 29 023 | - 2,3 | 2,5 |
| Deutschland | 11 190 | - 1,9 | 27 608 | - 2,3 | 2,5 | 11 190 | - 1,9 | 27 608 | - 2,3 | 2,5 |
| Ausland | 383 | - 5,7 | 1 415 | - 2,2 | 3,7 | 383 | - 5,7 | 1 415 | - 2,2 | 3,7 |
| Weimarer Land | 8 589 | - 6,2 | 29 797 | - 12,2 | 3,5 | 8 589 | - 6,2 | 29 797 | - 12,2 | 3,5 |
| Deutschland | 8 158 | - 6,8 | 29 062 | - 12,3 | 3,6 | 8 158 | - 6,8 | 29 062 | - 12,3 | 3,6 |
| Ausland | 431 | 6,7 | 735 | - 7,9 | 1,7 | 431 | 6,7 | 735 | - 7,9 | 1,7 |
| Sonneberg | 3 714 | - 8,0 | 12 107 | - 0,1 | 3,3 | 3 714 | - 8,0 | 12 107 | - 0,1 | 3,3 |
| Deutschland | 3 597 | - 8,1 | 11 778 | 2,7 | 3,3 | 3 597 | - 8,1 | 11 778 | 2,7 | 3,3 |
| Ausland | 117 | - 5,6 | 329 | - 49,6 | 2,8 | 117 | - 5,6 | 329 | - 49,6 | 2,8 |
| Saalfeld-Rudolstadt | 6 264 | - 12,2 | 18 712 | - 11,7 | 3,0 | 6 264 | - 12,2 | 18 712 | - 11,7 | 3,0 |
| Deutschland | 6 143 | - 12,5 | 18 437 | - 11,5 | 3,0 | 6 143 | - 12,5 | 18 437 | - 11,5 | 3,0 |
| Ausland | 121 | 5,2 | 275 | - 24,2 | 2,3 | 121 | 5,2 | 275 | - 24,2 | 2,3 |
| Saale-Holzland-Kreis | 5 607 | - 7,2 | 23 967 | - 5,1 | 4,3 | 5 607 | - 7,2 | 23 967 | - 5,1 | 4,3 |
| Deutschland | 5 436 | - 2,2 | 23 711 | - 3,5 | 4,4 | 5 436 | - 2,2 | 23 711 | - 3,5 | 4,4 |
| Ausland | 171 | - 64,6 | 256 | - 62,0 | 1,5 | 171 | - 64,6 | 256 | - 62,0 | 1,5 |
| Saale-Orla-Kreis | 4 346 | - 2,9 | 13 998 | - 4,5 | 3,2 | 4 346 | - 2,9 | 13 998 | - 4,5 | 3,2 |
| Deutschland | 3 874 | - 2,4 | 13 254 | - 4,0 | 3,4 | 3 874 | - 2,4 | 13 254 | - 4,0 | 3,4 |
| Ausland | 472 | - 6,3 | 744 | - 12,4 | 1,6 | 472 | - 6,3 | 744 | - 12,4 | 1,6 |
| Greiz | 3 033 | 6,6 | 6 437 | 17,8 | 2,1 | 3 033 | 6,6 | 6 437 | 17,8 | 2,1 |
| Deutschland | 2 911 | 7,7 | 6 070 | 15,9 | 2,1 | 2 911 | 7,7 | 6 070 | 15,9 | 2,1 |
| Ausland | 122 | - 14,1 | 367 | 62,4 | 3,0 | 122 | - 14,1 | 367 | 62,4 | 3,0 |
| Altenburger Land | 2 369 | - 15,2 | 5 485 | - 14,9 | 2,3 | 2 369 | - 15,2 | 5 485 | - 14,9 | 2,3 |
| Deutschland | 2 304 | - 14,3 | 5 303 | - 10,4 | 2,3 | 2 304 | - 14,3 | 5 303 | - 10,4 | 2,3 |
| Ausland | 65 | - 38,7 | 182 | - 65,3 | 2,8 | 65 | - 38,7 | 182 | - 65,3 | 2,8 |
| Thüringen | 190 262 | - 3,0 | 531 915 | - 4,0 | 2,8 | 190 262 | - 3,0 | 531 915 | - 4,0 | 2,8 |
| Deutschland | 179 776 | - 3,5 | 503 922 | - 4,4 | 2,8 | 179 776 | - 3,5 | 503 922 | - 4,4 | 2,8 |
| Ausland | 10 486 | 5,3 | 27 993 | 4,5 | 2,7 | 10 486 | 5,3 | 27 993 | 4,5 | 2,7 |

8. Ankünfte, Übernachtungen und Aufenthaltsdauer der Gäste in Beherbergungsstätten nach Kreisen, ausgewählten Betriebsarten und dem ständigen Wohnsitz der Gäste (ohne Camping)

| Kreisfreie Stadt Landkreis Betriebsart Ständiger Wohnsitz der Gäste | Januar 2013 | | | | | Januar bis Januar 2013 | | | | |
|-----------------------------------------------------------------------------------------|---------------|--------------------------------------------------------|----------------|--------------------------------------------------------|-------------------------------------------------|------------------------|-----------------------------------------------------------|----------------|-----------------------------------------------------------|-------------------------------------------------|
| | Ankünfte | | Übernachtungen | | durch- schnittliche Aufenthalts- dauer | Ankünfte | | Übernachtungen | | durch- schnittliche Aufenthalts- dauer |
| | insgesamt | Veränderung gegenüber dem Vorjahres- monat | insgesamt | Veränderung gegenüber dem Vorjahres- monat | | insgesamt | Veränderung gegenüber dem Vorjahres- zeitraum | insgesamt | Veränderung gegenüber dem Vorjahres- zeitraum | |
| | Anzahl | % | Anzahl | % | | Anzahl | % | Anzahl | % | |
| Stadt Erfurt | | | | | | | | | | |
| Hotels, Gasthöfe, Pensionen | 22 295 | 6,9 | 36 743 | 7,7 | 1,6 | 22 295 | 6,9 | 36 743 | 7,7 | 1,6 |
| Deutschland | 20 733 | 5,9 | 33 717 | 6,3 | 1,6 | 20 733 | 5,9 | 33 717 | 6,3 | 1,6 |
| Ausland | 1 562 | 22,9 | 3 026 | 26,1 | 1,9 | 1 562 | 22,9 | 3 026 | 26,1 | 1,9 |
| darunter | | | | | | | | | | |
| Hotels (ohne Hotels garnis) | 17 103 | 5,1 | 27 877 | 5,9 | 1,6 | 17 103 | 5,1 | 27 877 | 5,9 | 1,6 |
| Deutschland | 15 846 | 4,2 | 25 457 | 4,5 | 1,6 | 15 846 | 4,2 | 25 457 | 4,5 | 1,6 |
| Ausland | 1 257 | 19,0 | 2 420 | 22,7 | 1,9 | 1 257 | 19,0 | 2 420 | 22,7 | 1,9 |
| Gasthöfe | 621 | - 3,1 | 1 290 | 7,5 | 2,1 | 621 | - 3,1 | 1 290 | 7,5 | 2,1 |
| Deutschland | 590 | - 6,2 | 1 237 | 9,1 | 2,1 | 590 | - 6,2 | 1 237 | 9,1 | 2,1 |
| Ausland | 31 | 158,3 | 53 | - 19,7 | 1,7 | 31 | 158,3 | 53 | - 19,7 | 1,7 |
| Stadt Gera | | | | | | | | | | |
| Hotels, Gasthöfe, Pensionen | 7 300 | 11,4 | 11 268 | - 12,4 | 1,5 | 7 300 | 11,4 | 11 268 | - 12,4 | 1,5 |
| Deutschland | 6 605 | 9,9 | 10 270 | - 13,8 | 1,6 | 6 605 | 9,9 | 10 270 | - 13,8 | 1,6 |
| Ausland | 695 | 27,8 | 998 | 4,9 | 1,4 | 695 | 27,8 | 998 | 4,9 | 1,4 |
| darunter | | | | | | | | | | |
| Hotels (ohne Hotels garnis) | 5 815 | 26,1 | 8 520 | - 1,7 | 1,5 | 5 815 | 26,1 | 8 520 | - 1,7 | 1,5 |
| Deutschland | 5 330 | 27,7 | 7 798 | - 0,5 | 1,5 | 5 330 | 27,7 | 7 798 | - 0,5 | 1,5 |
| Ausland | 485 | 11,5 | 722 | - 12,9 | 1,5 | 485 | 11,5 | 722 | - 12,9 | 1,5 |
| Gasthöfe | 365 | - 29,4 | 735 | - 29,5 | 2,0 | 365 | - 29,4 | 735 | - 29,5 | 2,0 |
| Deutschland | 347 | - 32,5 | 697 | - 32,7 | 2,0 | 347 | - 32,5 | 697 | - 32,7 | 2,0 |
| Ausland | 18 | x | 38 | x | 2,1 | 18 | x | 38 | x | 2,1 |
| Stadt Jena | | | | | | | | | | |
| Hotels, Gasthöfe, Pensionen | 7 770 | - 2,3 | 14 343 | - 4,7 | 1,8 | 7 770 | - 2,3 | 14 343 | - 4,7 | 1,8 |
| Deutschland | 6 899 | - 4,4 | 12 147 | - 7,4 | 1,8 | 6 899 | - 4,4 | 12 147 | - 7,4 | 1,8 |
| Ausland | 871 | 17,9 | 2 196 | 13,2 | 2,5 | 871 | 17,9 | 2 196 | 13,2 | 2,5 |
| darunter | | | | | | | | | | |
| Hotels (ohne Hotels garnis) | 5 040 | 3,8 | 9 682 | 1,7 | 1,9 | 5 040 | 3,8 | 9 682 | 1,7 | 1,9 |
| Deutschland | 4 314 | 0,3 | 7 870 | - 2,9 | 1,8 | 4 314 | 0,3 | 7 870 | - 2,9 | 1,8 |
| Ausland | 726 | 30,8 | 1 812 | 28,3 | 2,5 | 726 | 30,8 | 1 812 | 28,3 | 2,5 |
| Gasthöfe | 1 038 | - 11,7 | 1 714 | - 14,9 | 1,7 | 1 038 | - 11,7 | 1 714 | - 14,9 | 1,7 |
| Deutschland | 972 | - 11,2 | 1 556 | - 15,0 | 1,6 | 972 | - 11,2 | 1 556 | - 15,0 | 1,6 |
| Ausland | 66 | - 18,5 | 158 | - 14,1 | 2,4 | 66 | - 18,5 | 158 | - 14,1 | 2,4 |
| Stadt Suhl | | | | | | | | | | |
| Hotels, Gasthöfe, Pensionen | 7 470 | - 6,7 | 18 202 | - 8,6 | 2,4 | 7 470 | - 6,7 | 18 202 | - 8,6 | 2,4 |
| Deutschland | 7 288 | - 6,1 | 17 679 | - 7,5 | 2,4 | 7 288 | - 6,1 | 17 679 | - 7,5 | 2,4 |
| Ausland | 182 | - 25,7 | 523 | - 34,0 | 2,9 | 182 | - 25,7 | 523 | - 34,0 | 2,9 |
| darunter | | | | | | | | | | |
| Hotels (ohne Hotels garnis) | 6 852 | - 6,9 | 16 636 | - 8,0 | 2,4 | 6 852 | - 6,9 | 16 636 | - 8,0 | 2,4 |
| Deutschland | 6 673 | - 6,3 | 16 141 | - 6,6 | 2,4 | 6 673 | - 6,3 | 16 141 | - 6,6 | 2,4 |
| Ausland | 179 | - 26,9 | 495 | - 37,6 | 2,8 | 179 | - 26,9 | 495 | - 37,6 | 2,8 |
| Gasthöfe | 248 | - 0,8 | 623 | - 23,1 | 2,5 | 248 | - 0,8 | 623 | - 23,1 | 2,5 |
| Deutschland | 246 | - 1,6 | 617 | - 23,8 | 2,5 | 246 | - 1,6 | 617 | - 23,8 | 2,5 |
| Ausland | 2 | x | 6 | x | 3,0 | 2 | x | 6 | x | 3,0 |
| Stadt Weimar | | | | | | | | | | |
| Hotels, Gasthöfe, Pensionen | 12 505 | 14,9 | 21 893 | 16,8 | 1,8 | 12 505 | 14,9 | 21 893 | 16,8 | 1,8 |
| Deutschland | 11 183 | 12,5 | 19 743 | 15,1 | 1,8 | 11 183 | 12,5 | 19 743 | 15,1 | 1,8 |
| Ausland | 1 322 | 40,2 | 2 150 | 35,4 | 1,6 | 1 322 | 40,2 | 2 150 | 35,4 | 1,6 |
| darunter | | | | | | | | | | |
| Hotels (ohne Hotels garnis) | 8 239 | 11,8 | 13 980 | 10,3 | 1,7 | 8 239 | 11,8 | 13 980 | 10,3 | 1,7 |
| Deutschland | 7 326 | 9,1 | 12 577 | 8,6 | 1,7 | 7 326 | 9,1 | 12 577 | 8,6 | 1,7 |
| Ausland | 913 | 40,2 | 1 403 | 27,9 | 1,5 | 913 | 40,2 | 1 403 | 27,9 | 1,5 |
| Gasthöfe | 131 | - 21,1 | 186 | - 20,2 | 1,4 | 131 | - 21,1 | 186 | - 20,2 | 1,4 |
| Deutschland | 131 | - 20,1 | 186 | - 19,1 | 1,4 | 131 | - 20,1 | 186 | - 19,1 | 1,4 |
| Ausland | - | x | - | x | - | - | x | - | x | - |
| Stadt Eisenach | | | | | | | | | | |
| Hotels, Gasthöfe, Pensionen | 7 365 | 1,2 | 17 643 | 38,6 | 2,4 | 7 365 | 1,2 | 17 643 | 38,6 | 2,4 |
| Deutschland | 6 540 | - 5,0 | 14 838 | 25,2 | 2,3 | 6 540 | - 5,0 | 14 838 | 25,2 | 2,3 |
| Ausland | 825 | 108,9 | 2 805 | 219,5 | 3,4 | 825 | 108,9 | 2 805 | 219,5 | 3,4 |
| darunter | | | | | | | | | | |
| Hotels (ohne Hotels garnis) | 6 319 | 1,7 | 15 267 | 41,0 | 2,4 | 6 319 | 1,7 | 15 267 | 41,0 | 2,4 |
| Deutschland | 5 610 | - 4,5 | 13 316 | 30,7 | 2,4 | 5 610 | - 4,5 | 13 316 | 30,7 | 2,4 |
| Ausland | 709 | 109,8 | 1 951 | 205,8 | 2,8 | 709 | 109,8 | 1 951 | 205,8 | 2,8 |
| Gasthöfe | 181 | - 11,7 | 269 | - 22,0 | 1,5 | 181 | - 11,7 | 269 | - 22,0 | 1,5 |
| Deutschland | 180 | - 10,9 | 268 | - 21,6 | 1,5 | 180 | - 10,9 | 268 | - 21,6 | 1,5 |
| Ausland | 1 | - 66,7 | 1 | - 66,7 | 1,0 | 1 | - 66,7 | 1 | - 66,7 | 1,0 |

Noch: 8. Ankünfte, Übernachtungen und Aufenthaltsdauer der Gäste in Beherbergungsstätten
nach Kreisen, ausgewählten Betriebsarten und dem ständigen Wohnsitz der Gäste (ohne Camping)

| Kreisfreie Stadt Landkreis Betriebsart Ständiger Wohnsitz der Gäste | Januar 2013 | | | | | Januar bis Januar 2013 | | | | |
|-----------------------------------------------------------------------------------------|---------------|--------------------------------------------------------|----------------|--------------------------------------------------------|-------------------------------------------------|------------------------|-----------------------------------------------------------|----------------|-----------------------------------------------------------|-------------------------------------------------|
| | Ankünfte | | Übernachtungen | | durch- schnittliche Aufenthalts- dauer | Ankünfte | | Übernachtungen | | durch- schnittliche Aufenthalts- dauer |
| | insgesamt | Veränderung gegenüber dem Vorjahres- monat | insgesamt | Veränderung gegenüber dem Vorjahres- monat | | insgesamt | Veränderung gegenüber dem Vorjahres- zeitraum | insgesamt | Veränderung gegenüber dem Vorjahres- zeitraum | |
| | Anzahl | % | Anzahl | % | | Anzahl | % | Anzahl | % | |
| Eichsfeld | | | | | | | | | | |
| Hotels, Gasthöfe, Pensionen | 5 340 | - 8,6 | 11 931 | 5,2 | 2,2 | 5 340 | - 8,6 | 11 931 | 5,2 | 2,2 |
| Deutschland | 4 992 | - 9,3 | 9 615 | - 8,2 | 1,9 | 4 992 | - 9,3 | 9 615 | - 8,2 | 1,9 |
| Ausland | 348 | 1,8 | 2 316 | 164,7 | 6,7 | 348 | 1,8 | 2 316 | 164,7 | 6,7 |
| darunter | | | | | | | | | | |
| Hotels (ohne Hotels garnis) | 4 837 | - 9,8 | 10 767 | 4,4 | 2,2 | 4 837 | - 9,8 | 10 767 | 4,4 | 2,2 |
| Deutschland | 4 493 | - 10,6 | 8 456 | - 10,5 | 1,9 | 4 493 | - 10,6 | 8 456 | - 10,5 | 1,9 |
| Ausland | 344 | 1,2 | 2 311 | 164,7 | 6,7 | 344 | 1,2 | 2 311 | 164,7 | 6,7 |
| Gasthöfe | 444 | 17,2 | 781 | 8,9 | 1,8 | 444 | 17,2 | 781 | 8,9 | 1,8 |
| Deutschland | 443 | 16,9 | 779 | 8,6 | 1,8 | 443 | 16,9 | 779 | 8,6 | 1,8 |
| Ausland | 1 | x | 2 | x | 2,0 | 1 | x | 2 | x | 2,0 |
| Nordhausen | | | | | | | | | | |
| Hotels, Gasthöfe, Pensionen | 2 540 | 2,9 | 5 876 | 17,1 | 2,3 | 2 540 | 2,9 | 5 876 | 17,1 | 2,3 |
| Deutschland | 2 461 | 3,4 | 5 397 | 10,7 | 2,2 | 2 461 | 3,4 | 5 397 | 10,7 | 2,2 |
| Ausland | 79 | - 9,2 | 479 | 232,6 | 6,1 | 79 | - 9,2 | 479 | 232,6 | 6,1 |
| darunter | | | | | | | | | | |
| Hotels (ohne Hotels garnis) | 1 718 | - 5,2 | 3 814 | 5,9 | 2,2 | 1 718 | - 5,2 | 3 814 | 5,9 | 2,2 |
| Deutschland | 1 678 | - 3,8 | 3 766 | 7,8 | 2,2 | 1 678 | - 3,8 | 3 766 | 7,8 | 2,2 |
| Ausland | 40 | - 40,3 | 48 | - 55,6 | 1,2 | 40 | - 40,3 | 48 | - 55,6 | 1,2 |
| Gasthöfe | 208 | 123,7 | 423 | 104,3 | 2,0 | 208 | 123,7 | 423 | 104,3 | 2,0 |
| Deutschland | 202 | 117,2 | 409 | 97,6 | 2,0 | 202 | 117,2 | 409 | 97,6 | 2,0 |
| Ausland | 6 | x | 14 | x | 2,3 | 6 | x | 14 | x | 2,3 |
| Wartburgkreis | | | | | | | | | | |
| Hotels, Gasthöfe, Pensionen | 3 516 | - 24,6 | 7 911 | - 13,0 | 2,3 | 3 516 | - 24,6 | 7 911 | - 13,0 | 2,3 |
| Deutschland | 3 330 | - 25,5 | 7 479 | - 13,7 | 2,2 | 3 330 | - 25,5 | 7 479 | - 13,7 | 2,2 |
| Ausland | 186 | - 3,6 | 432 | 0,9 | 2,3 | 186 | - 3,6 | 432 | 0,9 | 2,3 |
| darunter | | | | | | | | | | |
| Hotels (ohne Hotels garnis) | 2 738 | - 24,8 | 6 087 | - 13,8 | 2,2 | 2 738 | - 24,8 | 6 087 | - 13,8 | 2,2 |
| Deutschland | 2 581 | - 26,2 | 5 722 | - 15,1 | 2,2 | 2 581 | - 26,2 | 5 722 | - 15,1 | 2,2 |
| Ausland | 157 | 9,0 | 365 | 13,4 | 2,3 | 157 | 9,0 | 365 | 13,4 | 2,3 |
| Gasthöfe | 627 | - 28,7 | 1 377 | - 18,8 | 2,2 | 627 | - 28,7 | 1 377 | - 18,8 | 2,2 |
| Deutschland | 602 | - 28,0 | 1 320 | - 17,4 | 2,2 | 602 | - 28,0 | 1 320 | - 17,4 | 2,2 |
| Ausland | 25 | - 41,9 | 57 | - 41,8 | 2,3 | 25 | - 41,9 | 57 | - 41,8 | 2,3 |
| Unstrut-Hainich-Kreis | | | | | | | | | | |
| Hotels, Gasthöfe, Pensionen | 3 115 | 10,5 | 5 933 | 16,6 | 1,9 | 3 115 | 10,5 | 5 933 | 16,6 | 1,9 |
| Deutschland | 2 772 | 10,7 | 5 202 | 13,9 | 1,9 | 2 772 | 10,7 | 5 202 | 13,9 | 1,9 |
| Ausland | 343 | 8,2 | 731 | 39,8 | 2,1 | 343 | 8,2 | 731 | 39,8 | 2,1 |
| darunter | | | | | | | | | | |
| Hotels (ohne Hotels garnis) | 2 248 | 20,2 | 4 159 | 22,5 | 1,9 | 2 248 | 20,2 | 4 159 | 22,5 | 1,9 |
| Deutschland | 1 960 | 24,3 | 3 633 | 24,1 | 1,9 | 1 960 | 24,3 | 3 633 | 24,1 | 1,9 |
| Ausland | 288 | - 1,7 | 526 | 12,6 | 1,8 | 288 | - 1,7 | 526 | 12,6 | 1,8 |
| Gasthöfe | 370 | - 12,9 | 703 | 15,4 | 1,9 | 370 | - 12,9 | 703 | 15,4 | 1,9 |
| Deutschland | 357 | - 13,3 | 557 | - 4,8 | 1,6 | 357 | - 13,3 | 557 | - 4,8 | 1,6 |
| Ausland | 13 | - | 146 | x | 11,2 | 13 | - | 146 | x | 11,2 |
| Kyffhäuserkreis | | | | | | | | | | |
| Hotels, Gasthöfe, Pensionen | 2 147 | 5,7 | 4 863 | 11,7 | 2,3 | 2 147 | 5,7 | 4 863 | 11,7 | 2,3 |
| Deutschland | 1 991 | 2,5 | 4 444 | 7,3 | 2,2 | 1 991 | 2,5 | 4 444 | 7,3 | 2,2 |
| Ausland | 156 | 73,3 | 419 | 97,6 | 2,7 | 156 | 73,3 | 419 | 97,6 | 2,7 |
| darunter | | | | | | | | | | |
| Hotels (ohne Hotels garnis) | 1 355 | - 3,9 | 3 336 | 9,7 | 2,5 | 1 355 | - 3,9 | 3 336 | 9,7 | 2,5 |
| Deutschland | 1 280 | - 5,7 | 3 179 | 9,3 | 2,5 | 1 280 | - 5,7 | 3 179 | 9,3 | 2,5 |
| Ausland | 75 | 41,5 | 157 | 18,9 | 2,1 | 75 | 41,5 | 157 | 18,9 | 2,1 |
| Gasthöfe | 396 | 15,1 | 701 | 7,5 | 1,8 | 396 | 15,1 | 701 | 7,5 | 1,8 |
| Deutschland | 333 | 7,1 | 598 | 3,6 | 1,8 | 333 | 7,1 | 598 | 3,6 | 1,8 |
| Ausland | 63 | 90,9 | 103 | 37,3 | 1,6 | 63 | 90,9 | 103 | 37,3 | 1,6 |
| Schmalkalden-Meiningen | | | | | | | | | | |
| Hotels, Gasthöfe, Pensionen | 15 903 | - 18,4 | 40 787 | - 21,9 | 2,6 | 15 903 | - 18,4 | 40 787 | - 21,9 | 2,6 |
| Deutschland | 15 163 | - 18,7 | 38 042 | - 21,0 | 2,5 | 15 163 | - 18,7 | 38 042 | - 21,0 | 2,5 |
| Ausland | 740 | - 14,0 | 2 745 | - 32,5 | 3,7 | 740 | - 14,0 | 2 745 | - 32,5 | 3,7 |
| darunter | | | | | | | | | | |
| Hotels (ohne Hotels garnis) | 11 799 | - 23,2 | 30 821 | - 25,9 | 2,6 | 11 799 | - 23,2 | 30 821 | - 25,9 | 2,6 |
| Deutschland | 11 175 | - 23,5 | 28 543 | - 24,7 | 2,6 | 11 175 | - 23,5 | 28 543 | - 24,7 | 2,6 |
| Ausland | 624 | - 17,6 | 2 278 | - 38,0 | 3,7 | 624 | - 17,6 | 2 278 | - 38,0 | 3,7 |
| Gasthöfe | 2 519 | - 0,7 | 6 013 | - 7,5 | 2,4 | 2 519 | - 0,7 | 6 013 | - 7,5 | 2,4 |
| Deutschland | 2 487 | 0,9 | 5 860 | - 6,1 | 2,4 | 2 487 | 0,9 | 5 860 | - 6,1 | 2,4 |
| Ausland | 32 | - 55,6 | 153 | - 40,7 | 4,8 | 32 | - 55,6 | 153 | - 40,7 | 4,8 |

Noch: 8. Ankünfte, Übernachtungen und Aufenthaltsdauer der Gäste in Beherbergungsstätten nach Kreisen, ausgewählten Betriebsarten und dem ständigen Wohnsitz der Gäste (ohne Camping)

| Kreisfreie Stadt Landkreis Betriebsart Ständiger Wohnsitz der Gäste | Januar 2013 | | | | | Januar bis Januar 2013 | | | | |
|-----------------------------------------------------------------------------------------|---------------|--------------------------------------------------------|----------------|--------------------------------------------------------|-------------------------------------------------|------------------------|-----------------------------------------------------------|----------------|-----------------------------------------------------------|-------------------------------------------------|
| | Ankünfte | | Übernachtungen | | durch- schnittliche Aufenthalts- dauer | Ankünfte | | Übernachtungen | | durch- schnittliche Aufenthalts- dauer |
| | insgesamt | Veränderung gegenüber dem Vorjahres- monat | insgesamt | Veränderung gegenüber dem Vorjahres- monat | | insgesamt | Veränderung gegenüber dem Vorjahres- zeitraum | insgesamt | Veränderung gegenüber dem Vorjahres- zeitraum | |
| | Anzahl | % | Anzahl | % | | Anzahl | % | Anzahl | % | |
| Gotha | | | | | | | | | | |
| Hotels, Gasthöfe, Pensionen | 18 952 | 1,6 | 44 036 | - 0,4 | 2,3 | 18 952 | 1,6 | 44 036 | - 0,4 | 2,3 |
| Deutschland | 18 296 | 1,6 | 42 246 | - 1,6 | 2,3 | 18 296 | 1,6 | 42 246 | - 1,6 | 2,3 |
| Ausland | 656 | 0,2 | 1 790 | 39,7 | 2,7 | 656 | 0,2 | 1 790 | 39,7 | 2,7 |
| darunter | | | | | | | | | | |
| Hotels (ohne Hotels garnis) | 16 446 | 2,6 | 38 039 | - 0,4 | 2,3 | 16 446 | 2,6 | 38 039 | - 0,4 | 2,3 |
| Deutschland | 15 889 | 2,7 | 36 449 | - 1,9 | 2,3 | 15 889 | 2,7 | 36 449 | - 1,9 | 2,3 |
| Ausland | 557 | - 0,2 | 1 590 | 52,3 | 2,9 | 557 | - 0,2 | 1 590 | 52,3 | 2,9 |
| Gasthöfe | 1 069 | - 5,7 | 2 513 | 0,8 | 2,4 | 1 069 | - 5,7 | 2 513 | 0,8 | 2,4 |
| Deutschland | 1 028 | - 5,7 | 2 409 | 1,3 | 2,3 | 1 028 | - 5,7 | 2 409 | 1,3 | 2,3 |
| Ausland | 41 | - 6,8 | 104 | - 9,6 | 2,5 | 41 | - 6,8 | 104 | - 9,6 | 2,5 |
| Sömmerda | | | | | | | | | | |
| Hotels, Gasthöfe, Pensionen | 1 650 | 17,9 | 4 777 | 69,5 | 2,9 | 1 650 | 17,9 | 4 777 | 69,5 | 2,9 |
| Deutschland | 1 615 | 17,4 | 4 086 | 58,1 | 2,5 | 1 615 | 17,4 | 4 086 | 58,1 | 2,5 |
| Ausland | 35 | 45,8 | 691 | 196,6 | 19,7 | 35 | 45,8 | 691 | 196,6 | 19,7 |
| darunter | | | | | | | | | | |
| Hotels (ohne Hotels garnis) | 1 132 | 13,5 | 2 462 | 48,9 | 2,2 | 1 132 | 13,5 | 2 462 | 48,9 | 2,2 |
| Deutschland | 1 120 | 13,7 | 2 407 | 47,4 | 2,1 | 1 120 | 13,7 | 2 407 | 47,4 | 2,1 |
| Ausland | 12 | - | 55 | 161,9 | 4,6 | 12 | - | 55 | 161,9 | 4,6 |
| Gasthöfe | 169 | 21,6 | 421 | 43,2 | 2,5 | 169 | 21,6 | 421 | 43,2 | 2,5 |
| Deutschland | 169 | 21,6 | 421 | 43,2 | 2,5 | 169 | 21,6 | 421 | 43,2 | 2,5 |
| Ausland | - | x | - | x | - | - | x | - | x | - |
| Hildburghausen | | | | | | | | | | |
| Hotels, Gasthöfe, Pensionen | 5 125 | - 35,3 | 15 104 | - 25,9 | 2,9 | 5 125 | - 35,3 | 15 104 | - 25,9 | 2,9 |
| Deutschland | 5 068 | - 35,0 | 14 861 | - 25,6 | 2,9 | 5 068 | - 35,0 | 14 861 | - 25,6 | 2,9 |
| Ausland | 57 | - 53,3 | 243 | - 40,9 | 4,3 | 57 | - 53,3 | 243 | - 40,9 | 4,3 |
| darunter | | | | | | | | | | |
| Hotels (ohne Hotels garnis) | 4 046 | - 38,6 | 12 146 | - 26,5 | 3,0 | 4 046 | - 38,6 | 12 146 | - 26,5 | 3,0 |
| Deutschland | 4 004 | - 38,4 | 11 996 | - 26,8 | 3,0 | 4 004 | - 38,4 | 11 996 | - 26,8 | 3,0 |
| Ausland | 42 | - 50,6 | 150 | 13,6 | 3,6 | 42 | - 50,6 | 150 | 13,6 | 3,6 |
| Gasthöfe | 528 | - 23,5 | 1 114 | - 39,7 | 2,1 | 528 | - 23,5 | 1 114 | - 39,7 | 2,1 |
| Deutschland | 522 | - 21,0 | 1 076 | - 34,8 | 2,1 | 522 | - 21,0 | 1 076 | - 34,8 | 2,1 |
| Ausland | 6 | - 79,3 | 38 | - 80,7 | 6,3 | 6 | - 79,3 | 38 | - 80,7 | 6,3 |
| Ilm-Kreis | | | | | | | | | | |
| Hotels, Gasthöfe, Pensionen | 10 117 | - 4,3 | 24 000 | - 3,0 | 2,4 | 10 117 | - 4,3 | 24 000 | - 3,0 | 2,4 |
| Deutschland | 9 778 | - 4,2 | 23 032 | - 3,5 | 2,4 | 9 778 | - 4,2 | 23 032 | - 3,5 | 2,4 |
| Ausland | 339 | - 6,6 | 968 | 10,4 | 2,9 | 339 | - 6,6 | 968 | 10,4 | 2,9 |
| darunter | | | | | | | | | | |
| Hotels (ohne Hotels garnis) | 7 684 | - 4,4 | 17 809 | - 0,9 | 2,3 | 7 684 | - 4,4 | 17 809 | - 0,9 | 2,3 |
| Deutschland | 7 451 | - 3,8 | 17 204 | - 0,6 | 2,3 | 7 451 | - 3,8 | 17 204 | - 0,6 | 2,3 |
| Ausland | 233 | - 21,3 | 605 | - 8,7 | 2,6 | 233 | - 21,3 | 605 | - 8,7 | 2,6 |
| Gasthöfe | 1 499 | - 11,1 | 3 696 | - 18,4 | 2,5 | 1 499 | - 11,1 | 3 696 | - 18,4 | 2,5 |
| Deutschland | 1 437 | - 13,1 | 3 535 | - 21,3 | 2,5 | 1 437 | - 13,1 | 3 535 | - 21,3 | 2,5 |
| Ausland | 62 | 93,8 | 161 | x | 2,6 | 62 | 93,8 | 161 | x | 2,6 |
| Weimarer Land | | | | | | | | | | |
| Hotels, Gasthöfe, Pensionen | 6 343 | - 7,7 | 14 081 | - 10,4 | 2,2 | 6 343 | - 7,7 | 14 081 | - 10,4 | 2,2 |
| Deutschland | 5 919 | - 8,6 | 13 357 | - 10,5 | 2,3 | 5 919 | - 8,6 | 13 357 | - 10,5 | 2,3 |
| Ausland | 424 | 6,0 | 724 | - 8,6 | 1,7 | 424 | 6,0 | 724 | - 8,6 | 1,7 |
| darunter | | | | | | | | | | |
| Hotels (ohne Hotels garnis) | 4 832 | - 13,2 | 11 134 | - 15,4 | 2,3 | 4 832 | - 13,2 | 11 134 | - 15,4 | 2,3 |
| Deutschland | 4 504 | - 14,3 | 10 523 | - 16,6 | 2,3 | 4 504 | - 14,3 | 10 523 | - 16,6 | 2,3 |
| Ausland | 328 | 6,5 | 611 | 11,7 | 1,9 | 328 | 6,5 | 611 | 11,7 | 1,9 |
| Gasthöfe | 280 | - 3,8 | 692 | - 5,5 | 2,5 | 280 | - 3,8 | 692 | - 5,5 | 2,5 |
| Deutschland | 280 | - 3,4 | 692 | - 5,3 | 2,5 | 280 | - 3,4 | 692 | - 5,3 | 2,5 |
| Ausland | - | x | - | x | - | - | x | - | x | - |
| Sonneberg | | | | | | | | | | |
| Hotels, Gasthöfe, Pensionen | 2 344 | - 12,9 | 5 639 | - 7,0 | 2,4 | 2 344 | - 12,9 | 5 639 | - 7,0 | 2,4 |
| Deutschland | 2 230 | - 13,2 | 5 319 | - 1,9 | 2,4 | 2 230 | - 13,2 | 5 319 | - 1,9 | 2,4 |
| Ausland | 114 | - 5,8 | 320 | - 50,3 | 2,8 | 114 | - 5,8 | 320 | - 50,3 | 2,8 |
| darunter | | | | | | | | | | |
| Hotels (ohne Hotels garnis) | 952 | - 26,0 | 1 871 | - 24,2 | 2,0 | 952 | - 26,0 | 1 871 | - 24,2 | 2,0 |
| Deutschland | 890 | - 29,5 | 1 769 | - 27,3 | 2,0 | 890 | - 29,5 | 1 769 | - 27,3 | 2,0 |
| Ausland | 62 | 158,3 | 102 | 183,3 | 1,6 | 62 | 158,3 | 102 | 183,3 | 1,6 |
| Gasthöfe | 619 | 15,3 | 1 465 | 31,0 | 2,4 | 619 | 15,3 | 1 465 | 31,0 | 2,4 |
| Deutschland | 611 | 14,2 | 1 397 | 26,1 | 2,3 | 611 | 14,2 | 1 397 | 26,1 | 2,3 |
| Ausland | 8 | x | 68 | x | 8,5 | 8 | x | 68 | x | 8,5 |

Noch: 8. Ankünfte, Übernachtungen und Aufenthaltsdauer der Gäste in Beherbergungsstätten
nach Kreisen, ausgewählten Betriebsarten und dem ständigen Wohnsitz der Gäste (ohne Camping)

| Kreisfreie Stadt Landkreis Betriebsart Ständiger Wohnsitz der Gäste | Januar 2013 | | | | | Januar bis Januar 2013 | | | | |
|-----------------------------------------------------------------------------------------|--------------|--------------------------------------------------------|----------------|--------------------------------------------------------|-------------------------------------------------|------------------------|-----------------------------------------------------------|----------------|-----------------------------------------------------------|-------------------------------------------------|
| | Ankünfte | | Übernachtungen | | durch- schnittliche Aufenthalts- dauer | Ankünfte | | Übernachtungen | | durch- schnittliche Aufenthalts- dauer |
| | insgesamt | Veränderung gegenüber dem Vorjahres- monat | insgesamt | Veränderung gegenüber dem Vorjahres- monat | | insgesamt | Veränderung gegenüber dem Vorjahres- zeitraum | insgesamt | Veränderung gegenüber dem Vorjahres- zeitraum | |
| | Anzahl | % | Anzahl | % | Tage | Anzahl | % | Anzahl | % | Tage |
| Saalfeld-Rudolstadt | | | | | | | | | | |
| Hotels, Gasthöfe, Pensionen | 4 272 | - 2,2 | 9 633 | - 6,3 | 2,3 | 4 272 | - 2,2 | 9 633 | - 6,3 | 2,3 |
| Deutschland | 4 153 | - 2,4 | 9 360 | - 5,6 | 2,3 | 4 153 | - 2,4 | 9 360 | - 5,6 | 2,3 |
| Ausland | 119 | 3,5 | 273 | - 24,8 | 2,3 | 119 | 3,5 | 273 | - 24,8 | 2,3 |
| darunter | | | | | | | | | | |
| Hotels (ohne Hotels garnis) | 2 688 | - 3,5 | 5 907 | - 8,9 | 2,2 | 2 688 | - 3,5 | 5 907 | - 8,9 | 2,2 |
| Deutschland | 2 603 | - 3,0 | 5 695 | - 7,3 | 2,2 | 2 603 | - 3,0 | 5 695 | - 7,3 | 2,2 |
| Ausland | 85 | - 17,5 | 212 | - 37,6 | 2,5 | 85 | - 17,5 | 212 | - 37,6 | 2,5 |
| Gasthöfe | 1 180 | - 0,3 | 2 614 | - 0,7 | 2,2 | 1 180 | - 0,3 | 2 614 | - 0,7 | 2,2 |
| Deutschland | 1 157 | - 1,4 | 2 575 | - 1,4 | 2,2 | 1 157 | - 1,4 | 2 575 | - 1,4 | 2,2 |
| Ausland | 23 | 130,0 | 39 | 85,7 | 1,7 | 23 | 130,0 | 39 | 85,7 | 1,7 |
| Saale-Holzland-Kreis | | | | | | | | | | |
| Hotels, Gasthöfe, Pensionen | 4 887 | - 8,3 | 8 874 | - 11,7 | 1,8 | 4 887 | - 8,3 | 8 874 | - 11,7 | 1,8 |
| Deutschland | 4 716 | - 2,8 | 8 618 | - 8,2 | 1,8 | 4 716 | - 2,8 | 8 618 | - 8,2 | 1,8 |
| Ausland | 171 | - 64,1 | 256 | - 61,1 | 1,5 | 171 | - 64,1 | 256 | - 61,1 | 1,5 |
| darunter | | | | | | | | | | |
| Hotels (ohne Hotels garnis) | 3 655 | - 12,6 | 6 683 | - 12,9 | 1,8 | 3 655 | - 12,6 | 6 683 | - 12,9 | 1,8 |
| Deutschland | 3 541 | - 6,4 | 6 509 | - 9,5 | 1,8 | 3 541 | - 6,4 | 6 509 | - 9,5 | 1,8 |
| Ausland | 114 | - 71,4 | 174 | - 63,9 | 1,5 | 114 | - 71,4 | 174 | - 63,9 | 1,5 |
| Gasthöfe | 994 | 8,5 | 1 688 | - 4,4 | 1,7 | 994 | 8,5 | 1 688 | - 4,4 | 1,7 |
| Deutschland | 938 | 10,5 | 1 615 | - 1,2 | 1,7 | 938 | 10,5 | 1 615 | - 1,2 | 1,7 |
| Ausland | 56 | - 16,4 | 73 | - 43,8 | 1,3 | 56 | - 16,4 | 73 | - 43,8 | 1,3 |
| Saale-Orla-Kreis | | | | | | | | | | |
| Hotels, Gasthöfe, Pensionen | 3 587 | - 1,9 | 7 362 | - 6,2 | 2,1 | 3 587 | - 1,9 | 7 362 | - 6,2 | 2,1 |
| Deutschland | 3 119 | - 1,1 | 6 652 | - 4,9 | 2,1 | 3 119 | - 1,1 | 6 652 | - 4,9 | 2,1 |
| Ausland | 468 | - 7,1 | 710 | - 16,4 | 1,5 | 468 | - 7,1 | 710 | - 16,4 | 1,5 |
| darunter | | | | | | | | | | |
| Hotels (ohne Hotels garnis) | 2 271 | - 6,4 | 5 155 | - 12,0 | 2,3 | 2 271 | - 6,4 | 5 155 | - 12,0 | 2,3 |
| Deutschland | 2 126 | - 2,9 | 4 887 | - 9,8 | 2,3 | 2 126 | - 2,9 | 4 887 | - 9,8 | 2,3 |
| Ausland | 145 | - 38,3 | 268 | - 39,4 | 1,8 | 145 | - 38,3 | 268 | - 39,4 | 1,8 |
| Gasthöfe | 682 | 4,8 | 1 415 | 16,7 | 2,1 | 682 | 4,8 | 1 415 | 16,7 | 2,1 |
| Deutschland | 599 | - 0,5 | 1 228 | 10,7 | 2,1 | 599 | - 0,5 | 1 228 | 10,7 | 2,1 |
| Ausland | 83 | 69,4 | 187 | 81,6 | 2,3 | 83 | 69,4 | 187 | 81,6 | 2,3 |
| Greiz | | | | | | | | | | |
| Hotels, Gasthöfe, Pensionen | 2 631 | 0,9 | 5 129 | 10,0 | 1,9 | 2 631 | 0,9 | 5 129 | 10,0 | 1,9 |
| Deutschland | 2 511 | 1,8 | 4 808 | 7,6 | 1,9 | 2 511 | 1,8 | 4 808 | 7,6 | 1,9 |
| Ausland | 120 | - 14,9 | 321 | 64,6 | 2,7 | 120 | - 14,9 | 321 | 64,6 | 2,7 |
| darunter | | | | | | | | | | |
| Hotels (ohne Hotels garnis) | 1 635 | - 9,3 | 3 047 | 3,6 | 1,9 | 1 635 | - 9,3 | 3 047 | 3,6 | 1,9 |
| Deutschland | 1 561 | - 8,0 | 2 937 | 5,0 | 1,9 | 1 561 | - 8,0 | 2 937 | 5,0 | 1,9 |
| Ausland | 74 | - 30,2 | 110 | - 23,6 | 1,5 | 74 | - 30,2 | 110 | - 23,6 | 1,5 |
| Gasthöfe | 461 | 13,5 | 796 | 22,3 | 1,7 | 461 | 13,5 | 796 | 22,3 | 1,7 |
| Deutschland | 443 | 15,7 | 744 | 20,4 | 1,7 | 443 | 15,7 | 744 | 20,4 | 1,7 |
| Ausland | 18 | - 21,7 | 52 | 57,6 | 2,9 | 18 | - 21,7 | 52 | 57,6 | 2,9 |
| Altenburger Land | | | | | | | | | | |
| Hotels, Gasthöfe, Pensionen | 2 111 | - 19,1 | 4 523 | - 20,3 | 2,1 | 2 111 | - 19,1 | 4 523 | - 20,3 | 2,1 |
| Deutschland | 2 046 | - 18,3 | 4 341 | - 15,7 | 2,1 | 2 046 | - 18,3 | 4 341 | - 15,7 | 2,1 |
| Ausland | 65 | - 38,7 | 182 | - 65,3 | 2,8 | 65 | - 38,7 | 182 | - 65,3 | 2,8 |
| darunter | | | | | | | | | | |
| Hotels (ohne Hotels garnis) | 1 538 | - 15,4 | 3 284 | - 14,7 | 2,1 | 1 538 | - 15,4 | 3 284 | - 14,7 | 2,1 |
| Deutschland | 1 483 | - 15,4 | 3 160 | - 13,6 | 2,1 | 1 483 | - 15,4 | 3 160 | - 13,6 | 2,1 |
| Ausland | 55 | - 15,4 | 124 | - 35,4 | 2,3 | 55 | - 15,4 | 124 | - 35,4 | 2,3 |
| Gasthöfe | 310 | - 26,9 | 634 | - 25,8 | 2,0 | 310 | - 26,9 | 634 | - 25,8 | 2,0 |
| Deutschland | 310 | - 26,4 | 634 | - 19,9 | 2,0 | 310 | - 26,4 | 634 | - 19,9 | 2,0 |
| Ausland | - | x | - | x | - | - | x | - | x | - |

9. Ankünfte, Übernachtungen und Aufenthaltsdauer der Gäste in Beherbergungsstätten nach ausgewählten Gemeinden und dem ständigen Wohnsitz der Gäste (ohne Camping)

| Landkreis Gemeinde Ständiger Wohnsitz der Gäste | Januar 2013 | | | | | Januar bis Januar 2013 | | | | |
|--------------------------------------------------------------|--------------|--------------------------------------------------------|----------------|--------------------------------------------------------|--------------------------------------------|------------------------|-----------------------------------------------------------|----------------|-----------------------------------------------------------|--------------------------------------------|
| | Ankünfte | | Übernachtungen | | durchschnittliche Aufenthalts- dauer | Ankünfte | | Übernachtungen | | durchschnittliche Aufenthalts- dauer |
| | insgesamt | Veränderung gegenüber dem Vorjahres- monat | insgesamt | Veränderung gegenüber dem Vorjahres- monat | | insgesamt | Veränderung gegenüber dem Vorjahres- zeitraum | insgesamt | Veränderung gegenüber dem Vorjahres- zeitraum | |
| | Anzahl | % | Anzahl | % | Tage | Anzahl | % | Anzahl | % | Tage |
| Eichsfeld | | | | | | | | | | |
| Dingelstädt, Stadt | 140 | - 19,5 | 381 | 44,3 | 2,7 | 140 | - 19,5 | 381 | 44,3 | 2,7 |
| Deutschland | 119 | - 25,6 | 131 | - 40,7 | 1,1 | 119 | - 25,6 | 131 | - 40,7 | 1,1 |
| Ausland | 21 | 50,0 | 250 | x | 11,9 | 21 | 50,0 | 250 | x | 11,9 |
| Heilbad Heiligenstadt, Stadt | 4 803 | - 6,3 | 15 427 | 9,9 | 3,2 | 4 803 | - 6,3 | 15 427 | 9,9 | 3,2 |
| Deutschland | 4 545 | - 8,6 | 13 384 | - 1,9 | 2,9 | 4 545 | - 8,6 | 13 384 | - 1,9 | 2,9 |
| Ausland | 258 | 68,6 | 2 043 | x | 7,9 | 258 | 68,6 | 2 043 | x | 7,9 |
| Küllstedt | 31 | 34,8 | 50 | 6,4 | 1,6 | 31 | 34,8 | 50 | 6,4 | 1,6 |
| Deutschland | 28 | 33,3 | 47 | 4,4 | 1,7 | 28 | 33,3 | 47 | 4,4 | 1,7 |
| Ausland | 3 | 50,0 | 3 | 50,0 | 1,0 | 3 | 50,0 | 3 | 50,0 | 1,0 |
| Schimberg | 180 | 38,5 | 406 | 41,5 | 2,3 | 180 | 38,5 | 406 | 41,5 | 2,3 |
| Deutschland | 178 | 44,7 | 404 | 61,6 | 2,3 | 178 | 44,7 | 404 | 61,6 | 2,3 |
| Ausland | 2 | - 71,4 | 2 | - 94,6 | 1,0 | 2 | - 71,4 | 2 | - 94,6 | 1,0 |
| Leinefelde-Worbis, Stadt | 841 | - 5,5 | 1 680 | - 16,7 | 2,0 | 841 | - 5,5 | 1 680 | - 16,7 | 2,0 |
| Deutschland | 823 | - 2,4 | 1 606 | - 11,5 | 2,0 | 823 | - 2,4 | 1 606 | - 11,5 | 2,0 |
| Ausland | 18 | - 61,7 | 74 | - 63,5 | 4,1 | 18 | - 61,7 | 74 | - 63,5 | 4,1 |
| Sonnenstein | 217 | 45,6 | 718 | 59,6 | 3,3 | 217 | 45,6 | 718 | 59,6 | 3,3 |
| Deutschland | 216 | 46,9 | 701 | 59,3 | 3,2 | 216 | 46,9 | 701 | 59,3 | 3,2 |
| Ausland | 1 | - 50,0 | 17 | 70,0 | 17,0 | 1 | - 50,0 | 17 | 70,0 | 17,0 |
| Nordhausen | | | | | | | | | | |
| Ellrich, Stadt | 140 | - 47,6 | 423 | - 54,5 | 3,0 | 140 | - 47,6 | 423 | - 54,5 | 3,0 |
| Deutschland | 140 | - 46,6 | 423 | - 54,2 | 3,0 | 140 | - 46,6 | 423 | - 54,2 | 3,0 |
| Ausland | - | x | - | x | - | - | x | - | x | - |
| Neustadt/Harz | 359 | 162,0 | 1 414 | 103,7 | 3,9 | 359 | 162,0 | 1 414 | 103,7 | 3,9 |
| Deutschland | 359 | 167,9 | 1 414 | 105,5 | 3,9 | 359 | 167,9 | 1 414 | 105,5 | 3,9 |
| Ausland | - | x | - | x | - | - | x | - | x | - |
| Nordhausen, Stadt | 1 505 | - 14,5 | 3 095 | - 8,4 | 2,1 | 1 505 | - 14,5 | 3 095 | - 8,4 | 2,1 |
| Deutschland | 1 444 | - 13,2 | 2 640 | - 16,6 | 1,8 | 1 444 | - 13,2 | 2 640 | - 16,6 | 1,8 |
| Ausland | 61 | - 36,5 | 455 | 110,6 | 7,5 | 61 | - 36,5 | 455 | 110,6 | 7,5 |
| Harztor | 416 | - 3,9 | 1 164 | 29,5 | 2,8 | 416 | - 3,9 | 1 164 | 29,5 | 2,8 |
| Deutschland | 416 | - 3,9 | 1 164 | 29,5 | 2,8 | 416 | - 3,9 | 1 164 | 29,5 | 2,8 |
| Ausland | - | - | - | - | - | - | - | - | - | - |
| Wartburgkreis | | | | | | | | | | |
| Bad Salzungen, Stadt | 1 474 | - 22,1 | 14 421 | 0,6 | 9,8 | 1 474 | - 22,1 | 14 421 | 0,6 | 9,8 |
| Deutschland | 1 414 | - 21,2 | 14 294 | 1,3 | 10,1 | 1 414 | - 21,2 | 14 294 | 1,3 | 10,1 |
| Ausland | 60 | - 38,8 | 127 | - 43,8 | 2,1 | 60 | - 38,8 | 127 | - 43,8 | 2,1 |
| Dermbach | 90 | - 11,8 | 188 | - 12,1 | 2,1 | 90 | - 11,8 | 188 | - 12,1 | 2,1 |
| Deutschland | 90 | - 11,8 | 188 | - 12,1 | 2,1 | 90 | - 11,8 | 188 | - 12,1 | 2,1 |
| Ausland | - | - | - | - | - | - | - | - | - | - |
| Leimbach | 34 | - 64,2 | 65 | - 49,6 | 1,9 | 34 | - 64,2 | 65 | - 49,6 | 1,9 |
| Deutschland | 34 | - 64,2 | 65 | - 49,6 | 1,9 | 34 | - 64,2 | 65 | - 49,6 | 1,9 |
| Ausland | - | - | - | - | - | - | - | - | - | - |
| Marksuhl | 29 | - 60,8 | 62 | - 52,7 | 2,1 | 29 | - 60,8 | 62 | - 52,7 | 2,1 |
| Deutschland | 27 | - 63,5 | 60 | - 54,2 | 2,2 | 27 | - 63,5 | 60 | - 54,2 | 2,2 |
| Ausland | 2 | x | 2 | x | 1,0 | 2 | x | 2 | x | 1,0 |
| Ruhla, Stadt | 475 | 17,9 | 1 067 | 25,2 | 2,2 | 475 | 17,9 | 1 067 | 25,2 | 2,2 |
| Deutschland | 452 | 16,8 | 1 013 | 25,1 | 2,2 | 452 | 16,8 | 1 013 | 25,1 | 2,2 |
| Ausland | 23 | 43,8 | 54 | 28,6 | 2,3 | 23 | 43,8 | 54 | 28,6 | 2,3 |

Noch: 9. Ankünfte, Übernachtungen und Aufenthaltsdauer der Gäste in Beherbergungsstätten
nach ausgewählten Gemeinden und dem ständigen Wohnsitz der Gäste (ohne Camping)

| Landkreis Gemeinde Ständiger Wohnsitz der Gäste | Januar 2013 | | | | | Januar bis Januar 2013 | | | | |
|--------------------------------------------------------------|--------------|--------------------------------------------------------|----------------|--------------------------------------------------------|-------------------------------------------------|------------------------|-----------------------------------------------------------|----------------|-----------------------------------------------------------|-------------------------------------------------|
| | Ankünfte | | Übernachtungen | | durch- schnittliche Aufenthalts- dauer | Ankünfte | | Übernachtungen | | durch- schnittliche Aufenthalts- dauer |
| | insgesamt | Veränderung gegenüber dem Vorjahres- monat | insgesamt | Veränderung gegenüber dem Vorjahres- monat | | insgesamt | Veränderung gegenüber dem Vorjahres- zeitraum | insgesamt | Veränderung gegenüber dem Vorjahres- zeitraum | |
| | Anzahl | % | Anzahl | % | | Anzahl | % | Anzahl | % | |
| Noch: Schmalkalden-Meiningen | | | | | | | | | | |
| Schmalkalden, Kurort, Stadt | 962 | - 8,6 | 1 676 | - 18,9 | 1,7 | 962 | - 8,6 | 1 676 | - 18,9 | 1,7 |
| Deutschland | 938 | - 9,5 | 1 633 | - 19,8 | 1,7 | 938 | - 9,5 | 1 633 | - 19,8 | 1,7 |
| Ausland | 24 | 50,0 | 43 | 34,4 | 1,8 | 24 | 50,0 | 43 | 34,4 | 1,8 |
| Steinbach-Hallenberg, Kurort, Stadt | 189 | - 12,5 | 696 | - 13,1 | 3,7 | 189 | - 12,5 | 696 | - 13,1 | 3,7 |
| Deutschland | 178 | - 5,8 | 619 | - 9,5 | 3,5 | 178 | - 5,8 | 619 | - 9,5 | 3,5 |
| Ausland | 11 | - 59,3 | 77 | - 34,2 | 7,0 | 11 | - 59,3 | 77 | - 34,2 | 7,0 |
| Brotterode-Trusetal, Stadt | 969 | 7,2 | 2 698 | - 4,0 | 2,8 | 969 | 7,2 | 2 698 | - 4,0 | 2,8 |
| Deutschland | 965 | 13,7 | 2 694 | 3,7 | 2,8 | 965 | 13,7 | 2 694 | 3,7 | 2,8 |
| Ausland | 4 | - 92,7 | 4 | - 98,1 | 1,0 | 4 | - 92,7 | 4 | - 98,1 | 1,0 |
| Zella-Mehlis, Stadt | 1 091 | 6,3 | 2 310 | - 0,6 | 2,1 | 1 091 | 6,3 | 2 310 | - 0,6 | 2,1 |
| Deutschland | 1 073 | 7,0 | 2 220 | - 0,1 | 2,1 | 1 073 | 7,0 | 2 220 | - 0,1 | 2,1 |
| Ausland | 18 | - 21,7 | 90 | - 10,9 | 5,0 | 18 | - 21,7 | 90 | - 10,9 | 5,0 |
| Grabfeld | 84 | - 47,2 | 120 | - 59,3 | 1,4 | 84 | - 47,2 | 120 | - 59,3 | 1,4 |
| Deutschland | 79 | - 35,8 | 112 | - 23,3 | 1,4 | 79 | - 35,8 | 112 | - 23,3 | 1,4 |
| Ausland | 5 | - 86,1 | 8 | - 94,6 | 1,6 | 5 | - 86,1 | 8 | - 94,6 | 1,6 |
| Gotha | | | | | | | | | | |
| Friedrichroda, Stadt | 8 052 | 1,0 | 22 444 | - 0,4 | 2,8 | 8 052 | 1,0 | 22 444 | - 0,4 | 2,8 |
| Deutschland | 7 941 | 0,2 | 21 796 | - 2,8 | 2,7 | 7 941 | 0,2 | 21 796 | - 2,8 | 2,7 |
| Ausland | 111 | 126,5 | 648 | x | 5,8 | 111 | 126,5 | 648 | x | 5,8 |
| Georgenthal/Thür. Wald | 1 021 | 78,2 | 1 869 | 51,6 | 1,8 | 1 021 | 78,2 | 1 869 | 51,6 | 1,8 |
| Deutschland | 1 020 | 81,8 | 1 864 | 54,7 | 1,8 | 1 020 | 81,8 | 1 864 | 54,7 | 1,8 |
| Ausland | 1 | - 91,7 | 5 | - 82,1 | 5,0 | 1 | - 91,7 | 5 | - 82,1 | 5,0 |
| Gotha, Stadt | 4 725 | 8,6 | 9 895 | 0,1 | 2,1 | 4 725 | 8,6 | 9 895 | 0,1 | 2,1 |
| Deutschland | 4 329 | 7,1 | 9 114 | - 1,8 | 2,1 | 4 329 | 7,1 | 9 114 | - 1,8 | 2,1 |
| Ausland | 396 | 27,3 | 781 | 29,3 | 2,0 | 396 | 27,3 | 781 | 29,3 | 2,0 |
| Luisenthal | 1 300 | 14,3 | 3 154 | 15,6 | 2,4 | 1 300 | 14,3 | 3 154 | 15,6 | 2,4 |
| Deutschland | 1 272 | 15,0 | 3 071 | 14,3 | 2,4 | 1 272 | 15,0 | 3 071 | 14,3 | 2,4 |
| Ausland | 28 | - 9,7 | 83 | 93,0 | 3,0 | 28 | - 9,7 | 83 | 93,0 | 3,0 |
| Tabarz/Thür. Wald | 2 358 | - 4,0 | 12 694 | - 5,0 | 5,4 | 2 358 | - 4,0 | 12 694 | - 5,0 | 5,4 |
| Deutschland | 2 328 | - 3,5 | 12 642 | - 4,6 | 5,4 | 2 328 | - 3,5 | 12 642 | - 4,6 | 5,4 |
| Ausland | 30 | - 31,8 | 52 | - 47,5 | 1,7 | 30 | - 31,8 | 52 | - 47,5 | 1,7 |
| Tambach-Dietharz/Thür. Wald, Stadt | 467 | - 16,3 | 1 058 | - 8,4 | 2,3 | 467 | - 16,3 | 1 058 | - 8,4 | 2,3 |
| Deutschland | 462 | - 14,6 | 1 049 | - 5,2 | 2,3 | 462 | - 14,6 | 1 049 | - 5,2 | 2,3 |
| Ausland | 5 | - 70,6 | 9 | - 81,6 | 1,8 | 5 | - 70,6 | 9 | - 81,6 | 1,8 |
| Waltershausen, Stadt | 197 | - 23,0 | 412 | - 13,8 | 2,1 | 197 | - 23,0 | 412 | - 13,8 | 2,1 |
| Deutschland | 190 | - 16,3 | 354 | - 11,9 | 1,9 | 190 | - 16,3 | 354 | - 11,9 | 1,9 |
| Ausland | 7 | - 75,9 | 58 | - 23,7 | 8,3 | 7 | - 75,9 | 58 | - 23,7 | 8,3 |
| Emsetal | 106 | - 60,0 | 314 | - 57,5 | 3,0 | 106 | - 60,0 | 314 | - 57,5 | 3,0 |
| Deutschland | 106 | - 60,0 | 314 | - 57,5 | 3,0 | 106 | - 60,0 | 314 | - 57,5 | 3,0 |
| Ausland | - | - | - | - | - | - | - | - | - | - |
| Drei Gleichen | 256 | 39,9 | 555 | 79,0 | 2,2 | 256 | 39,9 | 555 | 79,0 | 2,2 |
| Deutschland | 252 | 46,5 | 548 | 85,8 | 2,2 | 252 | 46,5 | 548 | 85,8 | 2,2 |
| Ausland | 4 | - 63,6 | 7 | - 53,3 | 1,8 | 4 | - 63,6 | 7 | - 53,3 | 1,8 |
| Nesse-Apfelstädt | 2 009 | - 9,1 | 2 848 | - 0,8 | 1,4 | 2 009 | - 9,1 | 2 848 | - 0,8 | 1,4 |
| Deutschland | 1 940 | - 6,8 | 2 767 | - 1,8 | 1,4 | 1 940 | - 6,8 | 2 767 | - 1,8 | 1,4 |
| Ausland | 69 | - 46,9 | 81 | - 46,7 | 1,2 | 69 | - 46,9 | 81 | - 46,7 | 1,2 |

Noch: 9. Ankünfte, Übernachtungen und Aufenthaltsdauer der Gäste in Beherbergungsstätten
nach ausgewählten Gemeinden und dem ständigen Wohnsitz der Gäste (ohne Camping)

| Landkreis Gemeinde Ständiger Wohnsitz der Gäste | Januar 2013 | | | | | Januar bis Januar 2013 | | | | |
|--------------------------------------------------------------|--------------|--------------------------------------------------------|----------------|--------------------------------------------------------|-------------------------------------------------|------------------------|-----------------------------------------------------------|----------------|-----------------------------------------------------------|-------------------------------------------------|
| | Ankünfte | | Übernachtungen | | durch- schnittliche Aufenthalts- dauer | Ankünfte | | Übernachtungen | | durch- schnittliche Aufenthalts- dauer |
| | insgesamt | Veränderung gegenüber dem Vorjahres- monat | insgesamt | Veränderung gegenüber dem Vorjahres- monat | | insgesamt | Veränderung gegenüber dem Vorjahres- zeitraum | insgesamt | Veränderung gegenüber dem Vorjahres- zeitraum | |
| | Anzahl | % | Anzahl | % | Tage | Anzahl | % | Anzahl | % | Tage |
| Noch: Gotha | | | | | | | | | | |
| Hörsel | 75 | - 39,5 | 96 | - 52,7 | 1,3 | 75 | - 39,5 | 96 | - 52,7 | 1,3 |
| Deutschland | 75 | - 39,5 | 96 | - 52,7 | 1,3 | 75 | - 39,5 | 96 | - 52,7 | 1,3 |
| Ausland | - | - | - | - | - | - | - | - | - | - |
| Sömmerda | | | | | | | | | | |
| Kölleda, Stadt | 290 | - 15,2 | 1 205 | 136,3 | 4,2 | 290 | - 15,2 | 1 205 | 136,3 | 4,2 |
| Deutschland | 285 | - 14,9 | 1 160 | 134,3 | 4,1 | 285 | - 14,9 | 1 160 | 134,3 | 4,1 |
| Ausland | 5 | - 28,6 | 45 | 200,0 | 9,0 | 5 | - 28,6 | 45 | 200,0 | 9,0 |
| Sömmerda, Stadt | 443 | 20,4 | 1 074 | 62,2 | 2,4 | 443 | 20,4 | 1 074 | 62,2 | 2,4 |
| Deutschland | 439 | 19,6 | 1 067 | 61,7 | 2,4 | 439 | 19,6 | 1 067 | 61,7 | 2,4 |
| Ausland | 4 | x | 7 | 250,0 | 1,8 | 4 | x | 7 | 250,0 | 1,8 |
| Hildburghausen | | | | | | | | | | |
| Eisfeld, Stadt | 154 | - 53,9 | 368 | - 69,0 | 2,4 | 154 | - 53,9 | 368 | - 69,0 | 2,4 |
| Deutschland | 146 | - 54,2 | 334 | - 67,6 | 2,3 | 146 | - 54,2 | 334 | - 67,6 | 2,3 |
| Ausland | 8 | - 46,7 | 34 | - 78,3 | 4,3 | 8 | - 46,7 | 34 | - 78,3 | 4,3 |
| Hildburghausen, Stadt | 192 | - 20,3 | 426 | - 13,4 | 2,2 | 192 | - 20,3 | 426 | - 13,4 | 2,2 |
| Deutschland | 192 | - 20,0 | 426 | - 13,1 | 2,2 | 192 | - 20,0 | 426 | - 13,1 | 2,2 |
| Ausland | - | x | - | x | - | - | x | - | x | - |
| Sachsenbrunn | 353 | 1,4 | 1 000 | - 3,4 | 2,8 | 353 | 1,4 | 1 000 | - 3,4 | 2,8 |
| Deutschland | 353 | 1,4 | 1 000 | - 3,4 | 2,8 | 353 | 1,4 | 1 000 | - 3,4 | 2,8 |
| Ausland | - | - | - | - | - | - | - | - | - | - |
| Schleusingen, Stadt | 248 | - 11,4 | 425 | - 19,8 | 1,7 | 248 | - 11,4 | 425 | - 19,8 | 1,7 |
| Deutschland | 243 | - 5,4 | 416 | - 10,5 | 1,7 | 243 | - 5,4 | 416 | - 10,5 | 1,7 |
| Ausland | 5 | - 78,3 | 9 | - 86,2 | 1,8 | 5 | - 78,3 | 9 | - 86,2 | 1,8 |
| St.Kilian | 284 | 1,4 | 642 | 13,6 | 2,3 | 284 | 1,4 | 642 | 13,6 | 2,3 |
| Deutschland | 278 | 24,1 | 628 | 36,2 | 2,3 | 278 | 24,1 | 628 | 36,2 | 2,3 |
| Ausland | 6 | - 89,3 | 14 | - 86,5 | 2,3 | 6 | - 89,3 | 14 | - 86,5 | 2,3 |
| Themar, Stadt | 104 | 4,0 | 232 | 33,3 | 2,2 | 104 | 4,0 | 232 | 33,3 | 2,2 |
| Deutschland | 102 | 2,0 | 212 | 21,8 | 2,1 | 102 | 2,0 | 212 | 21,8 | 2,1 |
| Ausland | 2 | x | 20 | x | 10,0 | 2 | x | 20 | x | 10,0 |
| Masserberg | 4 550 | - 37,2 | 18 276 | - 23,8 | 4,0 | 4 550 | - 37,2 | 18 276 | - 23,8 | 4,0 |
| Deutschland | 4 521 | - 37,1 | 18 145 | - 24,0 | 4,0 | 4 521 | - 37,1 | 18 145 | - 24,0 | 4,0 |
| Ausland | 29 | - 56,7 | 131 | 26,0 | 4,5 | 29 | - 56,7 | 131 | 26,0 | 4,5 |
| Römhild, Stadt | 97 | - 35,3 | 131 | - 27,6 | 1,4 | 97 | - 35,3 | 131 | - 27,6 | 1,4 |
| Deutschland | 95 | - 34,9 | 127 | - 28,2 | 1,3 | 95 | - 34,9 | 127 | - 28,2 | 1,3 |
| Ausland | 2 | - 50,0 | 4 | - | 2,0 | 2 | - 50,0 | 4 | - | 2,0 |
| Ilm-Kreis | | | | | | | | | | |
| Arnstadt, Stadt | 2 745 | 17,0 | 5 041 | - 1,5 | 1,8 | 2 745 | 17,0 | 5 041 | - 1,5 | 1,8 |
| Deutschland | 2 621 | 19,4 | 4 742 | 0,4 | 1,8 | 2 621 | 19,4 | 4 742 | 0,4 | 1,8 |
| Ausland | 124 | - 17,3 | 299 | - 24,3 | 2,4 | 124 | - 17,3 | 299 | - 24,3 | 2,4 |
| Elgersburg | 364 | - 19,1 | 862 | - 17,7 | 2,4 | 364 | - 19,1 | 862 | - 17,7 | 2,4 |
| Deutschland | 364 | - 17,8 | 862 | - 16,7 | 2,4 | 364 | - 17,8 | 862 | - 16,7 | 2,4 |
| Ausland | - | x | - | x | - | - | x | - | x | - |
| Frankenhain | 215 | - 12,2 | 506 | - 39,9 | 2,4 | 215 | - 12,2 | 506 | - 39,9 | 2,4 |
| Deutschland | 205 | - 11,6 | 472 | - 41,8 | 2,3 | 205 | - 11,6 | 472 | - 41,8 | 2,3 |
| Ausland | 10 | - 23,1 | 34 | 9,7 | 3,4 | 10 | - 23,1 | 34 | 9,7 | 3,4 |
| Frauenwald | 651 | - 10,0 | 2 174 | - 3,3 | 3,3 | 651 | - 10,0 | 2 174 | - 3,3 | 3,3 |
| Deutschland | 647 | - 9,1 | 2 166 | - 1,6 | 3,3 | 647 | - 9,1 | 2 166 | - 1,6 | 3,3 |
| Ausland | 4 | - 63,6 | 8 | - 83,0 | 2,0 | 4 | - 63,6 | 8 | - 83,0 | 2,0 |

Noch: 9. Ankünfte, Übernachtungen und Aufenthaltsdauer der Gäste in Beherbergungsstätten
nach ausgewählten Gemeinden und dem ständigen Wohnsitz der Gäste (ohne Camping)

| Landkreis Gemeinde Ständiger Wohnsitz der Gäste | Januar 2013 | | | | | Januar bis Januar 2013 | | | | |
|--------------------------------------------------------------|--------------|--------------------------------------------------------|----------------|--------------------------------------------------------|-------------------------------------------------|------------------------|-----------------------------------------------------------|----------------|-----------------------------------------------------------|-------------------------------------------------|
| | Ankünfte | | Übernachtungen | | durch- schnittliche Aufenthalts- dauer | Ankünfte | | Übernachtungen | | durch- schnittliche Aufenthalts- dauer |
| | insgesamt | Veränderung gegenüber dem Vorjahres- monat | insgesamt | Veränderung gegenüber dem Vorjahres- monat | | insgesamt | Veränderung gegenüber dem Vorjahres- zeitraum | insgesamt | Veränderung gegenüber dem Vorjahres- zeitraum | |
| | Anzahl | % | Anzahl | % | Tage | Anzahl | % | Anzahl | % | Tage |
| Noch: Ilm-Kreis | | | | | | | | | | |
| Gehlbberg | 417 | - 28,4 | 1 018 | 0,1 | 2,4 | 417 | - 28,4 | 1 018 | 0,1 | 2,4 |
| Deutschland | 417 | - 27,4 | 1 018 | 1,3 | 2,4 | 417 | - 27,4 | 1 018 | 1,3 | 2,4 |
| Ausland | - | x | - | x | - | - | x | - | x | - |
| Geraberg | 252 | 1,6 | 437 | - 9,7 | 1,7 | 252 | 1,6 | 437 | - 9,7 | 1,7 |
| Deutschland | 252 | 1,6 | 437 | - 9,7 | 1,7 | 252 | 1,6 | 437 | - 9,7 | 1,7 |
| Ausland | - | - | - | - | - | - | - | - | - | - |
| Großbreitenbach, Stadt | 173 | 13,1 | 626 | 39,4 | 3,6 | 173 | 13,1 | 626 | 39,4 | 3,6 |
| Deutschland | 173 | 13,1 | 626 | 39,4 | 3,6 | 173 | 13,1 | 626 | 39,4 | 3,6 |
| Ausland | - | - | - | - | - | - | - | - | - | - |
| Ilmenau, Stadt | 3 394 | 11,2 | 7 836 | 20,8 | 2,3 | 3 394 | 11,2 | 7 836 | 20,8 | 2,3 |
| Deutschland | 3 176 | 10,9 | 6 832 | 21,9 | 2,2 | 3 176 | 10,9 | 6 832 | 21,9 | 2,2 |
| Ausland | 218 | 15,3 | 1 004 | 14,1 | 4,6 | 218 | 15,3 | 1 004 | 14,1 | 4,6 |
| Neustadt am Rennsteig | 1 052 | - 34,4 | 3 538 | - 24,8 | 3,4 | 1 052 | - 34,4 | 3 538 | - 24,8 | 3,4 |
| Deutschland | 1 044 | - 34,7 | 3 517 | - 25,0 | 3,4 | 1 044 | - 34,7 | 3 517 | - 25,0 | 3,4 |
| Ausland | 8 | 60,0 | 21 | 75,0 | 2,6 | 8 | 60,0 | 21 | 75,0 | 2,6 |
| Plaue, Stadt | 207 | 83,2 | 778 | 111,4 | 3,8 | 207 | 83,2 | 778 | 111,4 | 3,8 |
| Deutschland | 207 | 83,2 | 778 | 111,4 | 3,8 | 207 | 83,2 | 778 | 111,4 | 3,8 |
| Ausland | - | - | - | - | - | - | - | - | - | - |
| Schmiedefeld am Rennsteig | 737 | - 4,8 | 2 087 | - 10,0 | 2,8 | 737 | - 4,8 | 2 087 | - 10,0 | 2,8 |
| Deutschland | 731 | - 5,6 | 2 073 | - 10,6 | 2,8 | 731 | - 5,6 | 2 073 | - 10,6 | 2,8 |
| Ausland | 6 | x | 14 | x | 2,3 | 6 | x | 14 | x | 2,3 |
| Stützerbach | 62 | - 38,0 | 234 | - 34,5 | 3,8 | 62 | - 38,0 | 234 | - 34,5 | 3,8 |
| Deutschland | 62 | - 38,0 | 234 | - 34,5 | 3,8 | 62 | - 38,0 | 234 | - 34,5 | 3,8 |
| Ausland | - | - | - | - | - | - | - | - | - | - |
| Wipfratal | 62 | - 54,4 | 150 | - 56,0 | 2,4 | 62 | - 54,4 | 150 | - 56,0 | 2,4 |
| Deutschland | 62 | - 54,4 | 150 | - 56,0 | 2,4 | 62 | - 54,4 | 150 | - 56,0 | 2,4 |
| Ausland | - | - | - | - | - | - | - | - | - | - |
| Ilmtal | 325 | 38,9 | 1 441 | 16,0 | 4,4 | 325 | 38,9 | 1 441 | 16,0 | 4,4 |
| Deutschland | 325 | 43,2 | 1 441 | 18,3 | 4,4 | 325 | 43,2 | 1 441 | 18,3 | 4,4 |
| Ausland | - | x | - | x | - | - | x | - | x | - |
| Weimarer Land | | | | | | | | | | |
| Apolda, Stadt | 1 455 | 16,5 | 3 086 | - 2,3 | 2,1 | 1 455 | 16,5 | 3 086 | - 2,3 | 2,1 |
| Deutschland | 1 358 | 17,4 | 2 862 | - 2,7 | 2,1 | 1 358 | 17,4 | 2 862 | - 2,7 | 2,1 |
| Ausland | 97 | 5,4 | 224 | 2,3 | 2,3 | 97 | 5,4 | 224 | 2,3 | 2,3 |
| Bad Berka, Stadt | 1 116 | 13,1 | 8 960 | - 13,9 | 8,0 | 1 116 | 13,1 | 8 960 | - 13,9 | 8,0 |
| Deutschland | 1 099 | 17,0 | 8 913 | - 13,2 | 8,1 | 1 099 | 17,0 | 8 913 | - 13,2 | 8,1 |
| Ausland | 17 | - 64,6 | 47 | - 66,7 | 2,8 | 17 | - 64,6 | 47 | - 66,7 | 2,8 |
| Bad Sulza, Stadt | 3 382 | - 23,8 | 13 283 | - 15,1 | 3,9 | 3 382 | - 23,8 | 13 283 | - 15,1 | 3,9 |
| Deutschland | 3 365 | - 24,0 | 13 214 | - 15,3 | 3,9 | 3 365 | - 24,0 | 13 214 | - 15,3 | 3,9 |
| Ausland | 17 | 30,8 | 69 | 30,2 | 4,1 | 17 | 30,8 | 69 | 30,2 | 4,1 |
| Mönchenholzhausen | 684 | 4,3 | 1 172 | - 30,0 | 1,7 | 684 | 4,3 | 1 172 | - 30,0 | 1,7 |
| Deutschland | 684 | 4,3 | 1 172 | - 30,0 | 1,7 | 684 | 4,3 | 1 172 | - 30,0 | 1,7 |
| Ausland | - | - | - | - | - | - | - | - | - | - |
| Nohra | 733 | 13,5 | 1 184 | 23,8 | 1,6 | 733 | 13,5 | 1 184 | 23,8 | 1,6 |
| Deutschland | 640 | 14,5 | 1 079 | 33,9 | 1,7 | 640 | 14,5 | 1 079 | 33,9 | 1,7 |
| Ausland | 93 | 6,9 | 105 | - 30,0 | 1,1 | 93 | 6,9 | 105 | - 30,0 | 1,1 |

Noch: 9. Ankünfte, Übernachtungen und Aufenthaltsdauer der Gäste in Beherbergungsstätten nach ausgewählten Gemeinden und dem ständigen Wohnsitz der Gäste (ohne Camping)

| Landkreis Gemeinde Ständiger Wohnsitz der Gäste | Januar 2013 | | | | | Januar bis Januar 2013 | | | | |
|--------------------------------------------------------------|--------------|--------------------------------------------------------|----------------|--------------------------------------------------------|-------------------------------------------------|------------------------|-----------------------------------------------------------|----------------|-----------------------------------------------------------|-------------------------------------------------|
| | Ankünfte | | Übernachtungen | | durch- schnittliche Aufenthalts- dauer | Ankünfte | | Übernachtungen | | durch- schnittliche Aufenthalts- dauer |
| | insgesamt | Veränderung gegenüber dem Vorjahres- monat | insgesamt | Veränderung gegenüber dem Vorjahres- monat | | insgesamt | Veränderung gegenüber dem Vorjahres- zeitraum | insgesamt | Veränderung gegenüber dem Vorjahres- zeitraum | |
| | Anzahl | % | Anzahl | % | | Anzahl | % | Anzahl | % | |
| Sonneberg | | | | | | | | | | |
| Lauscha, Stadt | 252 | - 15,4 | 650 | - 9,1 | 2,6 | 252 | - 15,4 | 650 | - 9,1 | 2,6 |
| Deutschland | 237 | - 16,0 | 621 | - 9,7 | 2,6 | 237 | - 16,0 | 621 | - 9,7 | 2,6 |
| Ausland | 15 | - 6,3 | 29 | 7,4 | 1,9 | 15 | - 6,3 | 29 | 7,4 | 1,9 |
| Neuhaus am Rennweg, Stadt | 1 316 | - 6,3 | 4 882 | - 4,3 | 3,7 | 1 316 | - 6,3 | 4 882 | - 4,3 | 3,7 |
| Deutschland | 1 289 | - 7,7 | 4 838 | - 4,7 | 3,8 | 1 289 | - 7,7 | 4 838 | - 4,7 | 3,8 |
| Ausland | 27 | 237,5 | 44 | 83,3 | 1,6 | 27 | 237,5 | 44 | 83,3 | 1,6 |
| Neuhaus-Schierschnitz | 207 | 64,3 | 1 730 | 13,4 | 8,4 | 207 | 64,3 | 1 730 | 13,4 | 8,4 |
| Deutschland | 182 | 130,4 | 1 655 | 61,3 | 9,1 | 182 | 130,4 | 1 655 | 61,3 | 9,1 |
| Ausland | 25 | - 46,8 | 75 | - 85,0 | 3,0 | 25 | - 46,8 | 75 | - 85,0 | 3,0 |
| Schalkau, Stadt | 94 | - 40,9 | 271 | - 19,8 | 2,9 | 94 | - 40,9 | 271 | - 19,8 | 2,9 |
| Deutschland | 88 | - 43,9 | 205 | - 38,6 | 2,3 | 88 | - 43,9 | 205 | - 38,6 | 2,3 |
| Ausland | 6 | 200,0 | 66 | x | 11,0 | 6 | 200,0 | 66 | x | 11,0 |
| Sonneberg, Stadt | 791 | - 18,5 | 1 725 | - 8,5 | 2,2 | 791 | - 18,5 | 1 725 | - 8,5 | 2,2 |
| Deutschland | 771 | - 19,4 | 1 684 | - 9,8 | 2,2 | 771 | - 19,4 | 1 684 | - 9,8 | 2,2 |
| Ausland | 20 | 42,9 | 41 | 105,0 | 2,1 | 20 | 42,9 | 41 | 105,0 | 2,1 |
| Steinach, Stadt | 771 | 13,2 | 2 071 | 30,7 | 2,7 | 771 | 13,2 | 2 071 | 30,7 | 2,7 |
| Deutschland | 761 | 16,2 | 2 046 | 32,8 | 2,7 | 761 | 16,2 | 2 046 | 32,8 | 2,7 |
| Ausland | 10 | - 61,5 | 25 | - 41,9 | 2,5 | 10 | - 61,5 | 25 | - 41,9 | 2,5 |
| Frankenblick | 94 | - 56,7 | 237 | - 42,3 | 2,5 | 94 | - 56,7 | 237 | - 42,3 | 2,5 |
| Deutschland | 80 | - 61,2 | 188 | - 49,9 | 2,4 | 80 | - 61,2 | 188 | - 49,9 | 2,4 |
| Ausland | 14 | 27,3 | 49 | 36,1 | 3,5 | 14 | 27,3 | 49 | 36,1 | 3,5 |
| Saalfeld-Rudolstadt | | | | | | | | | | |
| Bad Blankenburg, Stadt | 1 635 | - 4,8 | 3 718 | 4,6 | 2,3 | 1 635 | - 4,8 | 3 718 | 4,6 | 2,3 |
| Deutschland | 1 624 | - 5,4 | 3 696 | 4,0 | 2,3 | 1 624 | - 5,4 | 3 696 | 4,0 | 2,3 |
| Ausland | 11 | x | 22 | x | 2,0 | 11 | x | 22 | x | 2,0 |
| Cursdorf | 96 | - 29,9 | 261 | - 35,1 | 2,7 | 96 | - 29,9 | 261 | - 35,1 | 2,7 |
| Deutschland | 96 | - 29,9 | 261 | - 35,1 | 2,7 | 96 | - 29,9 | 261 | - 35,1 | 2,7 |
| Ausland | - | - | - | - | - | - | - | - | - | - |
| Meura | 10 | 233,3 | 16 | 45,5 | 1,6 | 10 | 233,3 | 16 | 45,5 | 1,6 |
| Deutschland | 10 | 233,3 | 16 | 45,5 | 1,6 | 10 | 233,3 | 16 | 45,5 | 1,6 |
| Ausland | - | - | - | - | - | - | - | - | - | - |
| Oberweißbach/Thür. Wald, Stadt | 76 | - 20,0 | 229 | 5,0 | 3,0 | 76 | - 20,0 | 229 | 5,0 | 3,0 |
| Deutschland | 76 | - 12,6 | 229 | 10,6 | 3,0 | 76 | - 12,6 | 229 | 10,6 | 3,0 |
| Ausland | - | x | - | x | - | - | x | - | x | - |
| Rudolstadt, Stadt | 916 | - 14,6 | 1 993 | - 12,6 | 2,2 | 916 | - 14,6 | 1 993 | - 12,6 | 2,2 |
| Deutschland | 899 | - 15,5 | 1 962 | - 13,3 | 2,2 | 899 | - 15,5 | 1 962 | - 13,3 | 2,2 |
| Ausland | 17 | 112,5 | 31 | 72,2 | 1,8 | 17 | 112,5 | 31 | 72,2 | 1,8 |
| Saalfeld/Saale, Stadt | 1 431 | - 9,3 | 6 302 | - 16,6 | 4,4 | 1 431 | - 9,3 | 6 302 | - 16,6 | 4,4 |
| Deutschland | 1 365 | - 9,9 | 6 125 | - 17,2 | 4,5 | 1 365 | - 9,9 | 6 125 | - 17,2 | 4,5 |
| Ausland | 66 | 6,5 | 177 | 14,2 | 2,7 | 66 | 6,5 | 177 | 14,2 | 2,7 |
| Schwarzburg | 174 | 28,9 | 408 | 22,2 | 2,3 | 174 | 28,9 | 408 | 22,2 | 2,3 |
| Deutschland | 174 | 28,9 | 408 | 22,2 | 2,3 | 174 | 28,9 | 408 | 22,2 | 2,3 |
| Ausland | - | - | - | - | - | - | - | - | - | - |
| Sitzendorf | 22 | 4,8 | 54 | 14,9 | 2,5 | 22 | 4,8 | 54 | 14,9 | 2,5 |
| Deutschland | 22 | 4,8 | 54 | 14,9 | 2,5 | 22 | 4,8 | 54 | 14,9 | 2,5 |
| Ausland | - | - | - | - | - | - | - | - | - | - |

Noch: 9. Ankünfte, Übernachtungen und Aufenthaltsdauer der Gäste in Beherbergungsstätten
nach ausgewählten Gemeinden und dem ständigen Wohnsitz der Gäste (ohne Camping)

| Landkreis Gemeinde Ständiger Wohnsitz der Gäste | Januar 2013 | | | | | Januar bis Januar 2013 | | | | |
|--------------------------------------------------------------|--------------|--------------------------------------------------------|----------------|--------------------------------------------------------|-------------------------------------------------|------------------------|-----------------------------------------------------------|----------------|-----------------------------------------------------------|-------------------------------------------------|
| | Ankünfte | | Übernachtungen | | durch- schnittliche Aufenthalts- dauer | Ankünfte | | Übernachtungen | | durch- schnittliche Aufenthalts- dauer |
| | insgesamt | Veränderung gegenüber dem Vorjahres- monat | insgesamt | Veränderung gegenüber dem Vorjahres- monat | | insgesamt | Veränderung gegenüber dem Vorjahres- zeitraum | insgesamt | Veränderung gegenüber dem Vorjahres- zeitraum | |
| | Anzahl | % | Anzahl | % | Tage | Anzahl | % | Anzahl | % | Tage |
| Noch: Saalfeld-Rudolstadt | | | | | | | | | | |
| Leutenberg, Stadt | 55 | 57,1 | 140 | 18,6 | 2,5 | 55 | 57,1 | 140 | 18,6 | 2,5 |
| Deutschland | 55 | 57,1 | 140 | 18,6 | 2,5 | 55 | 57,1 | 140 | 18,6 | 2,5 |
| Ausland | - | - | - | - | - | - | - | - | - | - |
| Saalfelder Höhe | 356 | - 46,1 | 650 | - 51,3 | 1,8 | 356 | - 46,1 | 650 | - 51,3 | 1,8 |
| Deutschland | 353 | - 46,5 | 647 | - 51,5 | 1,8 | 353 | - 46,5 | 647 | - 51,5 | 1,8 |
| Ausland | 3 | x | 3 | x | 1,0 | 3 | x | 3 | x | 1,0 |
| Uhlstädt-Kirchhasel | 299 | - 23,3 | 1 547 | - 24,2 | 5,2 | 299 | - 23,3 | 1 547 | - 24,2 | 5,2 |
| Deutschland | 299 | - 20,1 | 1 547 | - 18,7 | 5,2 | 299 | - 20,1 | 1 547 | - 18,7 | 5,2 |
| Ausland | - | x | - | x | - | - | x | - | x | - |
| Unterwellenborn | 146 | - 36,0 | 353 | - 24,7 | 2,4 | 146 | - 36,0 | 353 | - 24,7 | 2,4 |
| Deutschland | 143 | - 37,0 | 348 | - 25,5 | 2,4 | 143 | - 37,0 | 348 | - 25,5 | 2,4 |
| Ausland | 3 | 200,0 | 5 | 150,0 | 1,7 | 3 | 200,0 | 5 | 150,0 | 1,7 |
| Königsee-Rottenbach, Stadt | 256 | 6,7 | 793 | 72,4 | 3,1 | 256 | 6,7 | 793 | 72,4 | 3,1 |
| Deutschland | 251 | 8,2 | 782 | 76,1 | 3,1 | 251 | 8,2 | 782 | 76,1 | 3,1 |
| Ausland | 5 | - 37,5 | 11 | - 31,3 | 2,2 | 5 | - 37,5 | 11 | - 31,3 | 2,2 |
| Saale-Holzland-Kreis | | | | | | | | | | |
| Bad Klosterlausnitz | 1 377 | 2,6 | 15 850 | - 1,7 | 11,5 | 1 377 | 2,6 | 15 850 | - 1,7 | 11,5 |
| Deutschland | 1 296 | 4,3 | 15 764 | - 1,6 | 12,2 | 1 296 | 4,3 | 15 764 | - 1,6 | 12,2 |
| Ausland | 81 | - 19,0 | 86 | - 17,3 | 1,1 | 81 | - 19,0 | 86 | - 17,3 | 1,1 |
| Eisenberg, Stadt | 229 | 10,1 | 322 | - 5,6 | 1,4 | 229 | 10,1 | 322 | - 5,6 | 1,4 |
| Deutschland | 229 | 10,1 | 322 | - 5,6 | 1,4 | 229 | 10,1 | 322 | - 5,6 | 1,4 |
| Ausland | - | - | - | - | - | - | - | - | - | - |
| Kahla, Stadt | 111 | - 38,3 | 239 | - 6,3 | 2,2 | 111 | - 38,3 | 239 | - 6,3 | 2,2 |
| Deutschland | 111 | - 36,6 | 239 | - 2,8 | 2,2 | 111 | - 36,6 | 239 | - 2,8 | 2,2 |
| Ausland | - | x | - | x | - | - | x | - | x | - |
| Stadtroda, Stadt | 264 | 6,9 | 469 | - 13,6 | 1,8 | 264 | 6,9 | 469 | - 13,6 | 1,8 |
| Deutschland | 262 | 9,6 | 466 | - 10,7 | 1,8 | 262 | 9,6 | 466 | - 10,7 | 1,8 |
| Ausland | 2 | - 75,0 | 3 | - 85,7 | 1,5 | 2 | - 75,0 | 3 | - 85,7 | 1,5 |
| Saale-Orla-Kreis | | | | | | | | | | |
| Bad Lobenstein, Stadt | 489 | - 7,6 | 5 053 | - 13,4 | 10,3 | 489 | - 7,6 | 5 053 | - 13,4 | 10,3 |
| Deutschland | 486 | - 7,6 | 5 020 | - 13,9 | 10,3 | 486 | - 7,6 | 5 020 | - 13,9 | 10,3 |
| Ausland | 3 | - | 33 | x | 11,0 | 3 | - | 33 | x | 11,0 |
| Neustadt an der Orla, Stadt | 558 | 27,4 | 777 | 26,3 | 1,4 | 558 | 27,4 | 777 | 26,3 | 1,4 |
| Deutschland | 534 | 32,5 | 706 | 23,2 | 1,3 | 534 | 32,5 | 706 | 23,2 | 1,3 |
| Ausland | 24 | - 31,4 | 71 | 69,0 | 3,0 | 24 | - 31,4 | 71 | 69,0 | 3,0 |
| Schleiz, Stadt | 312 | 15,1 | 429 | - 15,4 | 1,4 | 312 | 15,1 | 429 | - 15,4 | 1,4 |
| Deutschland | 227 | - 6,2 | 331 | - 19,9 | 1,5 | 227 | - 6,2 | 331 | - 19,9 | 1,5 |
| Ausland | 85 | 193,1 | 98 | 4,3 | 1,2 | 85 | 193,1 | 98 | 4,3 | 1,2 |
| Triptis, Stadt | 326 | 17,7 | 801 | 40,5 | 2,5 | 326 | 17,7 | 801 | 40,5 | 2,5 |
| Deutschland | 277 | 10,8 | 655 | 22,4 | 2,4 | 277 | 10,8 | 655 | 22,4 | 2,4 |
| Ausland | 49 | 81,5 | 146 | x | 3,0 | 49 | 81,5 | 146 | x | 3,0 |
| Wurzbach, Stadt | 745 | - 15,6 | 2 618 | - 13,7 | 3,5 | 745 | - 15,6 | 2 618 | - 13,7 | 3,5 |
| Deutschland | 725 | - 15,5 | 2 570 | - 13,8 | 3,5 | 725 | - 15,5 | 2 570 | - 13,8 | 3,5 |
| Ausland | 20 | - 20,0 | 48 | - 5,9 | 2,4 | 20 | - 20,0 | 48 | - 5,9 | 2,4 |
| Saalburg-Ebersdorf, Stadt | 177 | - 35,9 | 452 | - 31,2 | 2,6 | 177 | - 35,9 | 452 | - 31,2 | 2,6 |
| Deutschland | 168 | - 34,4 | 411 | - 24,2 | 2,4 | 168 | - 34,4 | 411 | - 24,2 | 2,4 |
| Ausland | 9 | - 55,0 | 41 | - 64,3 | 4,6 | 9 | - 55,0 | 41 | - 64,3 | 4,6 |

Noch: 9. Ankünfte, Übernachtungen und Aufenthaltsdauer der Gäste in Beherbergungsstätten
nach ausgewählten Gemeinden und dem ständigen Wohnsitz der Gäste (ohne Camping)

| Landkreis Gemeinde Ständiger Wohnsitz der Gäste | Januar 2013 | | | | | Januar bis Januar 2013 | | | | |
|--------------------------------------------------------------|--------------|--------------------------------------------------------|----------------|--------------------------------------------------------|-------------------------------------------------|------------------------|-----------------------------------------------------------|----------------|-----------------------------------------------------------|-------------------------------------------------|
| | Ankünfte | | Übernachtungen | | durch- schnittliche Aufenthalts- dauer | Ankünfte | | Übernachtungen | | durch- schnittliche Aufenthalts- dauer |
| | insgesamt | Veränderung gegenüber dem Vorjahres- monat | insgesamt | Veränderung gegenüber dem Vorjahres- monat | | insgesamt | Veränderung gegenüber dem Vorjahres- zeitraum | insgesamt | Veränderung gegenüber dem Vorjahres- zeitraum | |
| | Anzahl | % | Anzahl | % | Tage | Anzahl | % | Anzahl | % | Tage |
| Greiz | | | | | | | | | | |
| Berga/Elster, Stadt | 103 | 83,9 | 307 | 147,6 | 3,0 | 103 | 83,9 | 307 | 147,6 | 3,0 |
| Deutschland | 103 | 83,9 | 307 | 147,6 | 3,0 | 103 | 83,9 | 307 | 147,6 | 3,0 |
| Ausland | - | - | - | - | - | - | - | - | - | - |
| Greiz, Stadt | 503 | 42,9 | 1 016 | 25,6 | 2,0 | 503 | 42,9 | 1 016 | 25,6 | 2,0 |
| Deutschland | 479 | 38,8 | 872 | 9,1 | 1,8 | 479 | 38,8 | 872 | 9,1 | 1,8 |
| Ausland | 24 | 242,9 | 144 | x | 6,0 | 24 | 242,9 | 144 | x | 6,0 |
| Weida, Stadt | 132 | 18,9 | 210 | 27,3 | 1,6 | 132 | 18,9 | 210 | 27,3 | 1,6 |
| Deutschland | 132 | 18,9 | 210 | 27,3 | 1,6 | 132 | 18,9 | 210 | 27,3 | 1,6 |
| Ausland | - | - | - | - | - | - | - | - | - | - |
| Zeulenroda-Triebes, Stadt | 1 326 | - 16,0 | 2 767 | - 2,7 | 2,1 | 1 326 | - 16,0 | 2 767 | - 2,7 | 2,1 |
| Deutschland | 1 261 | - 16,9 | 2 625 | - 3,6 | 2,1 | 1 261 | - 16,9 | 2 625 | - 3,6 | 2,1 |
| Ausland | 65 | 4,8 | 142 | 16,4 | 2,2 | 65 | 4,8 | 142 | 16,4 | 2,2 |
| Mohlsdorf-Teichwolframsdorf | 344 | 46,4 | 835 | 52,1 | 2,4 | 344 | 46,4 | 835 | 52,1 | 2,4 |
| Deutschland | 344 | 46,4 | 835 | 52,1 | 2,4 | 344 | 46,4 | 835 | 52,1 | 2,4 |
| Ausland | - | - | - | - | - | - | - | - | - | - |
| Altenburger Land | | | | | | | | | | |
| Altenburg, Stadt | 1 303 | - 10,1 | 2 729 | - 5,9 | 2,1 | 1 303 | - 10,1 | 2 729 | - 5,9 | 2,1 |
| Deutschland | 1 258 | - 10,1 | 2 638 | - 4,4 | 2,1 | 1 258 | - 10,1 | 2 638 | - 4,4 | 2,1 |
| Ausland | 45 | - 8,2 | 91 | - 35,5 | 2,0 | 45 | - 8,2 | 91 | - 35,5 | 2,0 |
| Meuselwitz, Stadt | 70 | - 56,0 | 120 | - 64,9 | 1,7 | 70 | - 56,0 | 120 | - 64,9 | 1,7 |
| Deutschland | 69 | - 56,3 | 117 | - 65,7 | 1,7 | 69 | - 56,3 | 117 | - 65,7 | 1,7 |
| Ausland | 1 | - | 3 | 200,0 | 3,0 | 1 | - | 3 | 200,0 | 3,0 |
| Schmölln, Stadt | 420 | 0,2 | 735 | - 9,5 | 1,8 | 420 | 0,2 | 735 | - 9,5 | 1,8 |
| Deutschland | 408 | 1,0 | 696 | - 8,7 | 1,7 | 408 | 1,0 | 696 | - 8,7 | 1,7 |
| Ausland | 12 | - 20,0 | 39 | - 22,0 | 3,3 | 12 | - 20,0 | 39 | - 22,0 | 3,3 |

**10. Ankünfte, Übernachtungen und Aufenthaltsdauer der Gäste in Beherbergungsstätten
in Städten des Vereins Städtetourismus in Thüringen e.V. (ohne Camping)**

| Stadt ----- Ständiger Wohnsitz der Gäste | Januar 2013 | | | | | Januar bis Januar 2013 | | | | |
|---------------------------------------------------|---------------|--------------------------------------------------------|----------------|--------------------------------------------------------|-------------------------------------------------|------------------------|-----------------------------------------------------------|----------------|-----------------------------------------------------------|-------------------------------------------------|
| | Ankünfte | | Übernachtungen | | durch- schnittliche Aufenthalts- dauer | Ankünfte | | Übernachtungen | | durch- schnittliche Aufenthalts- dauer |
| | insgesamt | Veränderung gegenüber dem Vorjahres- monat | insgesamt | Veränderung gegenüber dem Vorjahres- monat | | insgesamt | Veränderung gegenüber dem Vorjahres- zeitraum | insgesamt | Veränderung gegenüber dem Vorjahres- zeitraum | |
| | Anzahl | % | Anzahl | % | Tage | Anzahl | % | Anzahl | % | Tage |
| Altenburg | 1 303 | - 10,1 | 2 729 | - 5,9 | 2,1 | 1 303 | - 10,1 | 2 729 | - 5,9 | 2,1 |
| Deutschland | 1 258 | - 10,1 | 2 638 | - 4,4 | 2,1 | 1 258 | - 10,1 | 2 638 | - 4,4 | 2,1 |
| Ausland | 45 | - 8,2 | 91 | - 35,5 | 2,0 | 45 | - 8,2 | 91 | - 35,5 | 2,0 |
| Apolda | 1 455 | 16,5 | 3 086 | - 2,3 | 2,1 | 1 455 | 16,5 | 3 086 | - 2,3 | 2,1 |
| Deutschland | 1 358 | 17,4 | 2 862 | - 2,7 | 2,1 | 1 358 | 17,4 | 2 862 | - 2,7 | 2,1 |
| Ausland | 97 | 5,4 | 224 | 2,3 | 2,3 | 97 | 5,4 | 224 | 2,3 | 2,3 |
| Arnstadt | 2 745 | 17,0 | 5 041 | - 1,5 | 1,8 | 2 745 | 17,0 | 5 041 | - 1,5 | 1,8 |
| Deutschland | 2 621 | 19,4 | 4 742 | 0,4 | 1,8 | 2 621 | 19,4 | 4 742 | 0,4 | 1,8 |
| Ausland | 124 | - 17,3 | 299 | - 24,3 | 2,4 | 124 | - 17,3 | 299 | - 24,3 | 2,4 |
| Eisenach | 7 733 | - 0,3 | 18 595 | 35,7 | 2,4 | 7 733 | - 0,3 | 18 595 | 35,7 | 2,4 |
| Deutschland | 6 905 | - 6,2 | 15 786 | 23,1 | 2,3 | 6 905 | - 6,2 | 15 786 | 23,1 | 2,3 |
| Ausland | 828 | 106,5 | 2 809 | 216,3 | 3,4 | 828 | 106,5 | 2 809 | 216,3 | 3,4 |
| Erfurt | 24 989 | 7,9 | 42 647 | 10,2 | 1,7 | 24 989 | 7,9 | 42 647 | 10,2 | 1,7 |
| Deutschland | 23 282 | 7,0 | 39 130 | 8,6 | 1,7 | 23 282 | 7,0 | 39 130 | 8,6 | 1,7 |
| Ausland | 1 707 | 21,2 | 3 517 | 31,5 | 2,1 | 1 707 | 21,2 | 3 517 | 31,5 | 2,1 |
| Gera | 7 300 | 11,4 | 11 268 | - 12,4 | 1,5 | 7 300 | 11,4 | 11 268 | - 12,4 | 1,5 |
| Deutschland | 6 605 | 9,9 | 10 270 | - 13,8 | 1,6 | 6 605 | 9,9 | 10 270 | - 13,8 | 1,6 |
| Ausland | 695 | 27,8 | 998 | 4,9 | 1,4 | 695 | 27,8 | 998 | 4,9 | 1,4 |
| Gotha | 4 725 | 8,6 | 9 895 | 0,1 | 2,1 | 4 725 | 8,6 | 9 895 | 0,1 | 2,1 |
| Deutschland | 4 329 | 7,1 | 9 114 | - 1,8 | 2,1 | 4 329 | 7,1 | 9 114 | - 1,8 | 2,1 |
| Ausland | 396 | 27,3 | 781 | 29,3 | 2,0 | 396 | 27,3 | 781 | 29,3 | 2,0 |
| Greiz | 503 | 42,9 | 1 016 | 25,6 | 2,0 | 503 | 42,9 | 1 016 | 25,6 | 2,0 |
| Deutschland | 479 | 38,8 | 872 | 9,1 | 1,8 | 479 | 38,8 | 872 | 9,1 | 1,8 |
| Ausland | 24 | 242,9 | 144 | x | 6,0 | 24 | 242,9 | 144 | x | 6,0 |
| Ilmenau | 3 394 | 11,2 | 7 836 | 20,8 | 2,3 | 3 394 | 11,2 | 7 836 | 20,8 | 2,3 |
| Deutschland | 3 176 | 10,9 | 6 832 | 21,9 | 2,2 | 3 176 | 10,9 | 6 832 | 21,9 | 2,2 |
| Ausland | 218 | 15,3 | 1 004 | 14,1 | 4,6 | 218 | 15,3 | 1 004 | 14,1 | 4,6 |
| Jena | 8 296 | - 0,2 | 15 867 | - 0,4 | 1,9 | 8 296 | - 0,2 | 15 867 | - 0,4 | 1,9 |
| Deutschland | 7 353 | - 1,2 | 13 300 | - 1,7 | 1,8 | 7 353 | - 1,2 | 13 300 | - 1,7 | 1,8 |
| Ausland | 943 | 9,1 | 2 567 | 6,8 | 2,7 | 943 | 9,1 | 2 567 | 6,8 | 2,7 |

Noch: 10. Ankünfte, Übernachtungen und Aufenthaltsdauer der Gäste in Beherbergungsstätten
in Städten des Vereins Städtetourismus in Thüringen e.V. (ohne Camping)

| Stadt ----- Ständiger Wohnsitz der Gäste | Januar 2013 | | | | | Januar bis Januar 2013 | | | | |
|---------------------------------------------------|---------------|--------------------------------------------------------|----------------|--------------------------------------------------------|-------------------------------------------------|------------------------|-----------------------------------------------------------|----------------|-----------------------------------------------------------|-------------------------------------------------|
| | Ankünfte | | Übernachtungen | | durch- schnittliche Aufenthalts- dauer | Ankünfte | | Übernachtungen | | durch- schnittliche Aufenthalts- dauer |
| | insgesamt | Veränderung gegenüber dem Vorjahres- monat | insgesamt | Veränderung gegenüber dem Vorjahres- monat | | insgesamt | Veränderung gegenüber dem Vorjahres- zeitraum | insgesamt | Veränderung gegenüber dem Vorjahres- zeitraum | |
| | Anzahl | % | Anzahl | % | Tage | Anzahl | % | Anzahl | % | Tage |
| Meiningen | 1 699 | - 13,7 | 3 614 | - 0,6 | 2,1 | 1 699 | - 13,7 | 3 614 | - 0,6 | 2,1 |
| Deutschland | 1 583 | - 16,4 | 3 296 | - 5,3 | 2,1 | 1 583 | - 16,4 | 3 296 | - 5,3 | 2,1 |
| Ausland | 116 | 56,8 | 318 | 107,8 | 2,7 | 116 | 56,8 | 318 | 107,8 | 2,7 |
| Mühlhausen | 2 210 | - 1,5 | 4 422 | - 2,3 | 2,0 | 2 210 | - 1,5 | 4 422 | - 2,3 | 2,0 |
| Deutschland | 1 924 | - 1,2 | 3 928 | - 2,5 | 2,0 | 1 924 | - 1,2 | 3 928 | - 2,5 | 2,0 |
| Ausland | 286 | - 3,4 | 494 | - 0,6 | 1,7 | 286 | - 3,4 | 494 | - 0,6 | 1,7 |
| Nordhausen | 1 505 | - 14,5 | 3 095 | - 8,4 | 2,1 | 1 505 | - 14,5 | 3 095 | - 8,4 | 2,1 |
| Deutschland | 1 444 | - 13,2 | 2 640 | - 16,6 | 1,8 | 1 444 | - 13,2 | 2 640 | - 16,6 | 1,8 |
| Ausland | 61 | - 36,5 | 455 | 110,6 | 7,5 | 61 | - 36,5 | 455 | 110,6 | 7,5 |
| Rudolstadt | 916 | - 14,6 | 1 993 | - 12,6 | 2,2 | 916 | - 14,6 | 1 993 | - 12,6 | 2,2 |
| Deutschland | 899 | - 15,5 | 1 962 | - 13,3 | 2,2 | 899 | - 15,5 | 1 962 | - 13,3 | 2,2 |
| Ausland | 17 | 112,5 | 31 | 72,2 | 1,8 | 17 | 112,5 | 31 | 72,2 | 1,8 |
| Saalfeld | 1 431 | - 9,3 | 6 302 | - 16,6 | 4,4 | 1 431 | - 9,3 | 6 302 | - 16,6 | 4,4 |
| Deutschland | 1 365 | - 9,9 | 6 125 | - 17,2 | 4,5 | 1 365 | - 9,9 | 6 125 | - 17,2 | 4,5 |
| Ausland | 66 | 6,5 | 177 | 14,2 | 2,7 | 66 | 6,5 | 177 | 14,2 | 2,7 |
| Schmalkalden | 962 | - 8,6 | 1 676 | - 18,9 | 1,7 | 962 | - 8,6 | 1 676 | - 18,9 | 1,7 |
| Deutschland | 938 | - 9,5 | 1 633 | - 19,8 | 1,7 | 938 | - 9,5 | 1 633 | - 19,8 | 1,7 |
| Ausland | 24 | 50,0 | 43 | 34,4 | 1,8 | 24 | 50,0 | 43 | 34,4 | 1,8 |
| Sondershausen | 672 | - 4,1 | 1 941 | 37,4 | 2,9 | 672 | - 4,1 | 1 941 | 37,4 | 2,9 |
| Deutschland | 645 | - 5,0 | 1 772 | 31,1 | 2,7 | 645 | - 5,0 | 1 772 | 31,1 | 2,7 |
| Ausland | 27 | 22,7 | 169 | 177,0 | 6,3 | 27 | 22,7 | 169 | 177,0 | 6,3 |
| Suhl | 7 564 | - 7,0 | 18 573 | - 9,0 | 2,5 | 7 564 | - 7,0 | 18 573 | - 9,0 | 2,5 |
| Deutschland | 7 381 | - 6,2 | 18 048 | - 7,7 | 2,4 | 7 381 | - 6,2 | 18 048 | - 7,7 | 2,4 |
| Ausland | 183 | - 30,4 | 525 | - 38,2 | 2,9 | 183 | - 30,4 | 525 | - 38,2 | 2,9 |
| Weimar | 15 807 | 19,0 | 28 308 | 15,6 | 1,8 | 15 807 | 19,0 | 28 308 | 15,6 | 1,8 |
| Deutschland | 14 285 | 16,8 | 25 643 | 14,1 | 1,8 | 14 285 | 16,8 | 25 643 | 14,1 | 1,8 |
| Ausland | 1 522 | 44,5 | 2 665 | 32,1 | 1,8 | 1 522 | 44,5 | 2 665 | 32,1 | 1,8 |
| Ausgewählte Städte zusammen | 95 209 | 5,3 | 187 904 | 4,8 | 2,0 | 95 209 | 5,3 | 187 904 | 4,8 | 2,0 |
| Deutschland | 87 830 | 4,0 | 170 593 | 2,7 | 1,9 | 87 830 | 4,0 | 170 593 | 2,7 | 1,9 |
| Ausland | 7 379 | 25,0 | 17 311 | 31,5 | 2,3 | 7 379 | 25,0 | 17 311 | 31,5 | 2,3 |

**11. Beherbergungsstätten, angebotene Gästebetten und Kapazitätsauslastung
nach Betriebsarten sowie Campingplätze**

| Betriebsart | Januar 2013 | | | | | | | | Jan. - Jan. 2013 |
|----------------------------------------------------------------|--------------|----------------------------------|--------------------------------------------------------|----------------------------------------------------------------------|--------------------------------------------------------|--------------------------------------|---------------------------------------------------------------------------------|--------------------------------------------------------------------------------|--------------------------------------|
| | Betriebe | | | in den Betrieben angebotene Betten/Schlafgelegenheiten ¹⁾ | | | | | durch- schnittliche Auslastung |
| | insgesamt | darunter geöffnete ²⁾ | | insgesamt | Veränderung gegenüber dem Vorjahres- monat | durch- schnittliche Auslastung | nachrichtlich | | |
| | | zusammen | Veränderung gegenüber dem Vorjahres- monat | | | | maximales Angebot an Schlaf- gelegenheiten der letzten 13 Monate | Anteil der aktuell angebotenen Schlaf- gelegenheiten am Maximum | |
| Anzahl | | % | Anzahl | % | | Anzahl | % | | |
| Hotels, Gasthöfe, Pensionen | 996 | 948 | - 0,8 | 44 214 | 0,7 | 25,1 | 45 905 | 96,3 | 25,1 |
| Hotels (ohne Hotels garnis) | 381 | 368 | - 1,1 | 30 458 | 0,6 | 27,7 | 31 253 | 97,5 | 27,7 |
| Hotels garnis | 69 | 64 | 3,2 | 3 289 | 4,2 | 26,2 | 3 419 | 96,2 | 26,2 |
| Gasthöfe | 356 | 334 | - 2,3 | 6 680 | - 1,8 | 15,5 | 7 234 | 92,3 | 15,5 |
| Pensionen | 190 | 182 | 1,1 | 3 787 | 3,4 | 20,3 | 3 999 | 94,7 | 20,3 |
| Ferienunterkünfte und ähnliche Beherbergungsstätten | 255 | 203 | - 5,1 | 10 205 | - 5,4 | 15,4 | 13 672 | 74,6 | 15,4 |
| Erholungs- und Ferienheime | 12 | 12 | - | 694 | - 11,5 | 26,5 | 788 | 88,1 | 26,5 |
| Ferienhäuser und Ferienwohnungen | 126 | 96 | - 5,0 | 3 039 | - 4,4 | 18,7 | 4 648 | 65,4 | 18,7 |
| Jugendherbergen und Hütten | 117 | 95 | - 5,9 | 6 472 | - 5,2 | 12,5 | 8 236 | 78,6 | 12,5 |
| Sonstige tourismusrelevante Unterkünfte | 62 | 59 | - 3,3 | 7 857 | - 0,3 | 58,9 | 8 085 | 97,2 | 58,9 |
| Vorsorge- u. Rehabilitations- kliniken | 33 | 32 | - 3,0 | 5 920 | 0,0 | 69,2 | 5 979 | 99,0 | 69,2 |
| Schulungsheime | 29 | 27 | - 3,6 | 1 937 | - 1,3 | 27,4 | 2 106 | 92,0 | 27,4 |
| Beherbergungsstätten insgesamt | 1 313 | 1 210 | - 1,7 | 62 276 | - 0,5 | 27,8 | 67 662 | 92,0 | 27,8 |
| Campingplätze ³⁾ | 64 | 22 | - 12,0 | 5 992 | - 15,6 | x | 39 552 | 15,1 | x |

1) Doppelbetten zählen als 2 Schlafgelegenheiten. Für Camping (Urlaubscamping ohne Dauercamping) wird 1 Stellplatz in 4 Schlafgelegenheiten umgerechnet. - 2) ganz oder teilweise geöffnet - 3) Campingplätze ohne Betriebe mit ausschließlich Dauercamping

12. Beherbergungsstätten, angebotene Gästebetten und Kapazitätsauslastung nach Reisegebieten sowie Campingplätze

| Reisegebiet | Januar 2013 | | | | | | | | Jan. - Jan. 2013 |
|---------------------------------------|--------------|----------------------------------|------------------------------------------|----------------------------------------------------------------------|------------------------------------------|------------------------------|----------------------------------------------------------------|---------------------------------------------------------------|------------------------------|
| | Betriebe | | | in den Betrieben angebotene Betten/Schlafgelegenheiten ¹⁾ | | | | | durchschnittliche Auslastung |
| | insgesamt | darunter geöffnete ²⁾ | | insgesamt | Veränderung gegenüber dem Vorjahresmonat | durchschnittliche Auslastung | nachrichtlich | | |
| | | zusammen | Veränderung gegenüber dem Vorjahresmonat | | | | maximales Angebot an Schlafgelegenheiten der letzten 13 Monate | Anteil der aktuell angebotenen Schlafgelegenheiten am Maximum | |
| Anzahl | | % | Anzahl | % | Anzahl | % | | | |
| Eichsfeld | 60 | 55 | - 3,5 | 2 386 | - 3,3 | 33,4 | 2 559 | 93,2 | 33,4 |
| Hainich | 55 | 50 | - 3,8 | 2 408 | 0,5 | 28,1 | 2 646 | 91,0 | 28,1 |
| Kyffhäuser | 41 | 35 | - 2,8 | 1 883 | 4,6 | 21,9 | 2 469 | 76,3 | 21,9 |
| Saaleland | 60 | 53 | - 3,6 | 2 163 | - 2,2 | 38,2 | 2 400 | 90,1 | 38,2 |
| Städte Eisenach, Erfurt, Jena, Weimar | 168 | 166 | 5,7 | 12 508 | 4,9 | 27,3 | 12 627 | 99,1 | 27,3 |
| Südharz | 34 | 31 | - 11,4 | 1 664 | - 13,0 | 13,7 | 1 879 | 88,6 | 13,7 |
| Thüringer Rhön | 85 | 75 | - 5,1 | 2 992 | - 4,8 | 30,3 | 3 359 | 89,1 | 30,3 |
| Thüringer Vogtland | 68 | 61 | - 7,6 | 2 969 | - 2,2 | 20,4 | 3 386 | 87,7 | 20,4 |
| Thüringer Wald | 642 | 591 | - 1,5 | 28 309 | - 1,4 | 29,0 | 30 859 | 91,7 | 29,0 |
| Übriges Thüringen | 100 | 93 | - 1,1 | 4 994 | 0,7 | 25,4 | 5 478 | 91,2 | 25,4 |
| Thüringen insgesamt | 1 313 | 1 210 | - 1,7 | 62 276 | - 0,5 | 27,8 | 67 662 | 92,0 | 27,8 |
| Campingplätze ³⁾ | 64 | 22 | - 12,0 | 5 992 | - 15,6 | x | 39 552 | 15,1 | x |

1) Doppelbetten zählen als 2 Schlafgelegenheiten. Für Camping (Urlaubscamping ohne Dauercamping) wird 1 Stellplatz in 4 Schlafgelegenheiten umgerechnet. - 2) ganz oder teilweise geöffnet - 3) Campingplätze ohne Betriebe mit ausschließlich Dauercamping

13. Beherbergungsstätten, angebotene Gästebetten und Kapazitätsauslastung nach Gemeindegruppen (ohne Camping)

| Gemeindegruppe | Januar 2013 | | | | | | | | Jan. - Jan. 2013 |
|-----------------------------------------|--------------|----------------------------------|------------------------------------------|----------------------------------------------------------------------|------------------------------------------|------------------------------|----------------------------------------------------------------|---------------------------------------------------------------|------------------------------|
| | Betriebe | | | in den Betrieben angebotene Betten/Schlafgelegenheiten ¹⁾ | | | | | durchschnittliche Auslastung |
| | insgesamt | darunter geöffnete ²⁾ | | insgesamt | Veränderung gegenüber dem Vorjahresmonat | durchschnittliche Auslastung | nachrichtlich | | |
| | | zusammen | Veränderung gegenüber dem Vorjahresmonat | | | | maximales Angebot an Schlafgelegenheiten der letzten 13 Monate | Anteil der aktuell angebotenen Schlafgelegenheiten am Maximum | |
| Anzahl | | % | Anzahl | % | Anzahl | % | | | |
| Heilbäder zusammen | 131 | 127 | - | 9 731 | - 0,1 | 50,9 | 9 884 | 98,5 | 50,9 |
| Mineral-, Moor-, Sole- und Thermalbäder | 84 | 80 | - | 6 210 | 1,7 | 54,2 | 6 334 | 98,0 | 54,2 |
| Orte mit Kurbetrieb | 13 | 13 | 8,3 | 1 296 | 4,5 | 55,9 | 1 302 | 99,5 | 55,9 |
| heilklimatische Kurorte | 22 | 22 | - 4,3 | 1 271 | - 11,9 | 35,7 | 1 290 | 98,5 | 35,7 |
| Kneippkurorte | 12 | 12 | - | 954 | 0,1 | 42,9 | 958 | 99,6 | 42,9 |
| Luftkurorte | 56 | 54 | - 5,3 | 5 124 | - 3,6 | 36,8 | 5 338 | 96,0 | 36,8 |
| Erholungsorte | 200 | 182 | - 2,2 | 6 623 | 1,3 | 22,3 | 7 255 | 91,3 | 22,3 |
| Sonstige Gemeinden | 926 | 847 | - 1,6 | 40 798 | - 0,4 | 22,1 | 45 185 | 90,3 | 22,1 |
| Gemeindegruppen insgesamt | 1 313 | 1 210 | - 1,7 | 62 276 | - 0,5 | 27,8 | 67 662 | 92,0 | 27,8 |

1) Doppelbetten zählen als 2 Schlafgelegenheiten. - 2) ganz oder teilweise geöffnet

14. Beherbergungsstätten, angebotene Gästebetten und Kapazitätsauslastung nach Kreisen (ohne Camping)

| Kreisfreie Stadt Landkreis Land | Januar 2013 | | | | | | | | Jan. - Jan. 2013 |
|---------------------------------------|--------------|----------------------------------|--------------------------------------------------------|----------------------------------------------------------------------|--------------------------------------------------------|--------------------------------------|---------------------------------------------------------------------------------|--------------------------------------------------------------------------------|--------------------------------------|
| | Betriebe | | | in den Betrieben angebotene Betten/Schlafgelegenheiten ¹⁾ | | | | | durch- schnittliche Auslastung |
| | insgesamt | darunter geöffnete ²⁾ | | insgesamt | Veränderung gegenüber dem Vorjahres- monat | durch- schnittliche Auslastung | nachrichtlich | | |
| | | zusammen | Veränderung gegenüber dem Vorjahres- monat | | | | maximales Angebot an Schlaf- gelegenheiten der letzten 13 Monate | Anteil der aktuell angebotenen Schlaf- gelegenheiten am Maximum | |
| Anzahl | | % | Anzahl | % | Anzahl | % | | | |
| Stadt Erfurt | 65 | 65 | 3,2 | 4 862 | 1,8 | 28,4 | 4 890 | 99,4 | 28,4 |
| Stadt Gera | 17 | 15 | - 11,8 | 1 404 | - 3,4 | 25,9 | 1 474 | 95,3 | 25,9 |
| Stadt Jena | 27 | 26 | 13,0 | 1 857 | 21,3 | 27,6 | 1 914 | 97,0 | 27,6 |
| Stadt Suhl | 22 | 20 | - | 1 662 | - 0,2 | 36,0 | 1 715 | 96,9 | 36,0 |
| Stadt Weimar | 46 | 45 | 7,1 | 3 728 | 3,6 | 24,5 | 3 758 | 99,2 | 24,5 |
| Stadt Eisenach | 30 | 30 | 3,4 | 2 061 | 2,3 | 29,4 | 2 065 | 99,8 | 29,4 |
| Eichsfeld | 55 | 50 | - 2,0 | 2 260 | - 2,8 | 34,8 | 2 433 | 92,9 | 34,8 |
| Nordhausen | 34 | 31 | - 11,4 | 1 664 | - 13,0 | 13,7 | 1 879 | 88,6 | 13,7 |
| Wartburgkreis | 90 | 76 | - 5,0 | 3 828 | - 2,2 | 41,0 | 4 295 | 89,1 | 41,0 |
| Unstrut-Hainich-Kreis | 46 | 44 | - 2,2 | 2 124 | 1,7 | 30,7 | 2 198 | 96,6 | 30,7 |
| Kyffhäuserkreis | 41 | 35 | - 2,8 | 1 883 | 4,6 | 21,9 | 2 469 | 76,3 | 21,9 |
| Schmalkalden-Meiningen | 132 | 123 | - 3,9 | 5 651 | - 3,5 | 31,2 | 6 180 | 91,4 | 31,2 |
| Gotha | 99 | 95 | - 2,1 | 6 032 | - 1,5 | 30,1 | 6 229 | 96,8 | 30,1 |
| Sömmerda | 21 | 19 | 5,6 | 783 | 2,4 | 19,7 | 1 005 | 77,9 | 19,7 |
| Hildburghausen | 67 | 65 | 1,6 | 2 934 | - 2,3 | 33,1 | 3 007 | 97,6 | 33,1 |
| Ilm-Kreis | 100 | 95 | - 3,1 | 3 777 | - 0,3 | 24,8 | 3 981 | 94,9 | 24,8 |
| Weimarer Land | 58 | 56 | - 1,8 | 3 272 | 0,9 | 29,7 | 3 387 | 96,6 | 29,7 |
| Sonneberg | 53 | 45 | - 10,0 | 1 542 | - 10,7 | 25,5 | 1 901 | 81,1 | 25,5 |
| Saalfeld-Rudolstadt | 111 | 101 | 3,1 | 4 089 | 2,7 | 16,1 | 4 735 | 86,4 | 16,1 |
| Saale-Holzland-Kreis | 52 | 46 | - 4,2 | 1 900 | - 2,8 | 40,9 | 2 110 | 90,0 | 40,9 |
| Saale-Orla-Kreis | 75 | 64 | - | 2 459 | - 2,0 | 18,5 | 3 039 | 80,9 | 18,5 |
| Greiz | 44 | 40 | - 4,8 | 1 409 | 0,3 | 14,8 | 1 734 | 81,3 | 14,8 |
| Altenburger Land | 28 | 24 | - 7,7 | 1 095 | - 3,1 | 16,2 | 1 264 | 86,6 | 16,2 |
| Thüringen | 1 313 | 1 210 | - 1,7 | 62 276 | - 0,5 | 27,8 | 67 662 | 92,0 | 27,8 |

1) Doppelbetten zählen als 2 Schlafgelegenheiten. - 2) ganz oder teilweise geöffnet

**15. Beherbergungsstätten, angebotene Gästebetten und Kapazitätsauslastung
nach Kreisen und ausgewählten Betriebsarten**

| Kreisfreie Stadt Landkreis ----- Betriebsart | Januar 2013 | | | | | | | | Jan. - Jan. 2013 |
|-------------------------------------------------------|-------------|----------------------------------|--------------------------------------------------------|----------------------------------------------------------------------|--------------------------------------------------------|--------------------------------------|---------------------------------------------------------------------------------|--------------------------------------------------------------------------------|--------------------------------------|
| | Betriebe | | | in den Betrieben angebotene Betten/Schlafgelegenheiten ¹⁾ | | | | | durch- schnittliche Auslastung |
| | insgesamt | darunter geöffnete ²⁾ | | insgesamt | Veränderung gegenüber dem Vorjahres- monat | durch- schnittliche Auslastung | nachrichtlich | | |
| | | zusammen | Veränderung gegenüber dem Vorjahres- monat | | | | maximales Angebot an Schlaf- gelegenheiten der letzten 13 Monate | Anteil der aktuell angebotenen Schlaf- gelegenheiten am Maximum | |
| Anzahl | | % | Anzahl | % | | Anzahl | % | | |
| Stadt Erfurt | | | | | | | | | |
| Hotels, Gasthöfe, Pensionen | 55 | 55 | 1,9 | 4 169 | 1,4 | 28,6 | 4 182 | 99,7 | 28,6 |
| darunter | | | | | | | | | |
| Hotels (ohne Hotels garnis) | 21 | 21 | - | 2 990 | 0,3 | 30,1 | 2 993 | 99,9 | 30,1 |
| Gasthöfe | 12 | 12 | - | 232 | 1,8 | 18,7 | 238 | 97,5 | 18,7 |
| Stadt Gera | | | | | | | | | |
| Hotels, Gasthöfe, Pensionen | 16 | 15 | - 6,3 | 1 404 | 0,1 | 25,9 | 1 423 | 98,7 | 25,9 |
| darunter | | | | | | | | | |
| Hotels (ohne Hotels garnis) | 6 | 6 | - | 1 038 | - | 26,5 | 1 038 | 100,0 | 26,5 |
| Gasthöfe | 4 | 4 | - | 88 | 2,3 | 26,9 | 88 | 100,0 | 26,9 |
| Stadt Jena | | | | | | | | | |
| Hotels, Gasthöfe, Pensionen | 24 | 23 | 15,0 | 1 635 | 24,9 | 28,3 | 1 692 | 96,6 | 28,3 |
| darunter | | | | | | | | | |
| Hotels (ohne Hotels garnis) | 8 | 8 | 33,3 | 1 119 | 35,5 | 27,9 | 1 141 | 98,1 | 27,9 |
| Gasthöfe | 6 | 6 | - | 210 | - 0,5 | 26,3 | 215 | 97,7 | 26,3 |
| Stadt Suhl | | | | | | | | | |
| Hotels, Gasthöfe, Pensionen | 18 | 17 | - | 1 576 | - 0,3 | 37,3 | 1 601 | 98,4 | 37,3 |
| darunter | | | | | | | | | |
| Hotels (ohne Hotels garnis) | 7 | 7 | - | 1 337 | - | 40,1 | 1 341 | 99,7 | 40,1 |
| Gasthöfe | 6 | 5 | - | 66 | - 1,5 | 30,4 | 83 | 79,5 | 30,4 |
| Stadt Weimar | | | | | | | | | |
| Hotels, Gasthöfe, Pensionen | 35 | 34 | 6,3 | 3 033 | 2,4 | 23,3 | 3 060 | 99,1 | 23,3 |
| darunter | | | | | | | | | |
| Hotels (ohne Hotels garnis) | 12 | 12 | 9,1 | 2 049 | 1,5 | 22,1 | 2 049 | 100,0 | 22,1 |
| Gasthöfe | 3 | 3 | - | 61 | - | 9,8 | 62 | 98,4 | 9,8 |
| Stadt Eisenach | | | | | | | | | |
| Hotels, Gasthöfe, Pensionen | 27 | 27 | 3,8 | 1 879 | 2,5 | 30,6 | 1 882 | 99,8 | 30,6 |
| darunter | | | | | | | | | |
| Hotels (ohne Hotels garnis) | 14 | 14 | 7,7 | 1 478 | 1,5 | 33,8 | 1 479 | 99,9 | 33,8 |
| Gasthöfe | 4 | 4 | - | 91 | - | 9,5 | 91 | 100,0 | 9,5 |
| Eichsfeld | | | | | | | | | |
| Hotels, Gasthöfe, Pensionen | 38 | 36 | - 2,7 | 1 323 | - 4,5 | 30,1 | 1 419 | 93,2 | 30,1 |
| darunter | | | | | | | | | |
| Hotels (ohne Hotels garnis) | 15 | 15 | - | 980 | - 0,1 | 37,2 | 986 | 99,4 | 37,2 |
| Gasthöfe | 19 | 17 | - 5,6 | 282 | - 18,0 | 8,9 | 372 | 75,8 | 8,9 |
| Nordhausen | | | | | | | | | |
| Hotels, Gasthöfe, Pensionen | 24 | 23 | - 4,2 | 1 196 | - 4,4 | 15,9 | 1 257 | 95,1 | 15,9 |
| darunter | | | | | | | | | |
| Hotels (ohne Hotels garnis) | 15 | 14 | - 17,6 | 969 | - 9,2 | 12,7 | 1 028 | 94,3 | 12,7 |
| Gasthöfe | 4 | 4 | 33,3 | 64 | 30,6 | 21,3 | 66 | 97,0 | 21,3 |

1) Doppelbetten zählen als 2 Schlafgelegenheiten. - 2) ganz oder teilweise geöffnet

Noch: 15. Beherbergungsstätten, angebotene Gästebetten und Kapazitätsauslastung
nach Kreisen und ausgewählten Betriebsarten

| Kreisfreie Stadt Landkreis ----- Betriebsart | Januar 2013 | | | | | | | | Jan. - Jan. 2013 |
|-------------------------------------------------------|-------------|----------------------------------|--------------------------------------------------------|----------------------------------------------------------------------|--------------------------------------------------------|--------------------------------------|---------------------------------------------------------------------------------|--------------------------------------------------------------------------------|--------------------------------------|
| | Betriebe | | | in den Betrieben angebotene Betten/Schlafgelegenheiten ¹⁾ | | | | | durch- schnittliche Auslastung |
| | insgesamt | darunter geöffnete ²⁾ | | insgesamt | Veränderung gegenüber dem Vorjahres- monat | durch- schnittliche Auslastung | nachrichtlich | | |
| | | zusammen | Veränderung gegenüber dem Vorjahres- monat | | | | maximales Angebot an Schlaf- gelegenheiten der letzten 13 Monate | Anteil der aktuell angebotenen Schlaf- gelegenheiten am Maximum | |
| Anzahl | | % | Anzahl | % | Anzahl | % | | | |
| Wartburgkreis | | | | | | | | | |
| Hotels, Gasthöfe, Pensionen | 63 | 58 | - 1,7 | 1 754 | - 0,3 | 15,3 | 1 914 | 91,6 | 15,3 |
| darunter | | | | | | | | | |
| Hotels (ohne Hotels garnis) | 24 | 24 | 4,3 | 1 094 | 3,3 | 19,1 | 1 110 | 98,6 | 19,1 |
| Gasthöfe | 28 | 24 | - 14,3 | 509 | - 11,3 | 9,0 | 626 | 81,3 | 9,0 |
| Unstrut-Hainich-Kreis | | | | | | | | | |
| Hotels, Gasthöfe, Pensionen | 33 | 33 | - 2,9 | 1 185 | 2,7 | 16,2 | 1 188 | 99,7 | 16,2 |
| darunter | | | | | | | | | |
| Hotels (ohne Hotels garnis) | 16 | 16 | - | 811 | 4,5 | 16,7 | 814 | 99,6 | 16,7 |
| Gasthöfe | 10 | 10 | - 9,1 | 240 | - 2,4 | 9,4 | 240 | 100,0 | 9,4 |
| Kyffhäuserkreis | | | | | | | | | |
| Hotels, Gasthöfe, Pensionen | 24 | 20 | - | 705 | 5,2 | 22,3 | 792 | 89,0 | 22,3 |
| darunter | | | | | | | | | |
| Hotels (ohne Hotels garnis) | 5 | 5 | - | 363 | 15,2 | 29,6 | 363 | 100,0 | 29,6 |
| Gasthöfe | 12 | 10 | - | 220 | 0,5 | 10,3 | 254 | 86,6 | 10,3 |
| Schmalkalden-Meiningen | | | | | | | | | |
| Hotels, Gasthöfe, Pensionen | 106 | 103 | - 1,9 | 4 488 | - 0,9 | 29,3 | 4 665 | 96,2 | 29,3 |
| darunter | | | | | | | | | |
| Hotels (ohne Hotels garnis) | 33 | 32 | - | 3 070 | - 1,6 | 32,4 | 3 212 | 95,6 | 32,4 |
| Gasthöfe | 44 | 43 | - 4,4 | 820 | - 1,6 | 23,7 | 840 | 97,6 | 23,7 |
| Gotha | | | | | | | | | |
| Hotels, Gasthöfe, Pensionen | 77 | 75 | - 3,8 | 4 708 | - 1,9 | 30,2 | 4 794 | 98,2 | 30,2 |
| darunter | | | | | | | | | |
| Hotels (ohne Hotels garnis) | 32 | 31 | - 8,8 | 3 756 | - 2,4 | 32,7 | 3 826 | 98,2 | 32,7 |
| Gasthöfe | 23 | 22 | 4,8 | 461 | 5,3 | 17,6 | 470 | 98,1 | 17,6 |
| Sömmerda | | | | | | | | | |
| Hotels, Gasthöfe, Pensionen | 19 | 18 | 5,9 | 512 | 3,6 | 30,1 | 614 | 83,4 | 30,1 |
| darunter | | | | | | | | | |
| Hotels (ohne Hotels garnis) | 9 | 8 | - | 313 | 1,6 | 25,4 | 408 | 76,7 | 25,4 |
| Gasthöfe | 4 | 4 | - | 58 | - | 23,4 | 58 | 100,0 | 23,4 |
| Hildburghausen | | | | | | | | | |
| Hotels, Gasthöfe, Pensionen | 49 | 49 | 2,1 | 1 767 | - 0,3 | 27,7 | 1 783 | 99,1 | 27,7 |
| darunter | | | | | | | | | |
| Hotels (ohne Hotels garnis) | 16 | 16 | - | 1 059 | - 2,8 | 37,0 | 1 074 | 98,6 | 37,0 |
| Gasthöfe | 20 | 20 | - 4,8 | 380 | - 7,8 | 9,5 | 380 | 100,0 | 9,5 |
| Ilm-Kreis | | | | | | | | | |
| Hotels, Gasthöfe, Pensionen | 76 | 75 | - 2,6 | 2 902 | - 0,1 | 26,7 | 2 966 | 97,8 | 26,7 |
| darunter | | | | | | | | | |
| Hotels (ohne Hotels garnis) | 30 | 29 | - 6,5 | 1 955 | - 1,4 | 29,4 | 2 003 | 97,6 | 29,4 |
| Gasthöfe | 28 | 28 | - | 572 | - 1,5 | 20,8 | 583 | 98,1 | 20,8 |

1) Doppelbetten zählen als 2 Schlafgelegenheiten. - 2) ganz oder teilweise geöffnet

Noch: 15. Beherbergungsstätten, angebotene Gästebetten und Kapazitätsauslastung
nach Kreisen und ausgewählten Betriebsarten

| Kreisfreie Stadt Landkreis ----- Betriebsart | Januar 2013 | | | | | | | | Jan. - Jan. 2013 |
|-------------------------------------------------------|-------------|----------------------------------|--------------------------------------------------------|----------------------------------------------------------------------|--------------------------------------------------------|--------------------------------------|---------------------------------------------------------------------------------|--------------------------------------------------------------------------------|--------------------------------------|
| | Betriebe | | | in den Betrieben angebotene Betten/Schlafgelegenheiten ¹⁾ | | | | | durch- schnittliche Auslastung |
| | insgesamt | darunter geöffnete ²⁾ | | insgesamt | Veränderung gegenüber dem Vorjahres- monat | durch- schnittliche Auslastung | nachrichtlich | | |
| | | zusammen | Veränderung gegenüber dem Vorjahres- monat | | | | maximales Angebot an Schlaf- gelegenheiten der letzten 13 Monate | Anteil der aktuell angebotenen Schlaf- gelegenheiten am Maximum | |
| Anzahl | | % | Anzahl | % | | Anzahl | % | | |
| Weimarer Land | | | | | | | | | |
| Hotels, Gasthöfe, Pensionen | 42 | 41 | 2,5 | 1 824 | 2,4 | 25,4 | 1 905 | 95,7 | 25,4 |
| darunter | | | | | | | | | |
| Hotels (ohne Hotels garnis) | 15 | 15 | - 6,3 | 1 190 | - 1,4 | 30,8 | 1 232 | 96,6 | 30,8 |
| Gasthöfe | 12 | 11 | - | 192 | - 3,0 | 11,6 | 224 | 85,7 | 11,6 |
| Sonneberg | | | | | | | | | |
| Hotels, Gasthöfe, Pensionen | 38 | 33 | - 10,8 | 954 | - 6,1 | 19,3 | 1 043 | 91,5 | 19,3 |
| darunter | | | | | | | | | |
| Hotels (ohne Hotels garnis) | 12 | 12 | - | 417 | 1,0 | 14,5 | 422 | 98,8 | 14,5 |
| Gasthöfe | 16 | 14 | - | 302 | - 0,3 | 16,2 | 336 | 89,9 | 16,2 |
| Saalfeld-Rudolstadt | | | | | | | | | |
| Hotels, Gasthöfe, Pensionen | 85 | 79 | 3,9 | 2 641 | 3,2 | 12,8 | 2 832 | 93,3 | 12,8 |
| darunter | | | | | | | | | |
| Hotels (ohne Hotels garnis) | 40 | 38 | 8,6 | 1 646 | 4,9 | 13,2 | 1 766 | 93,2 | 13,2 |
| Gasthöfe | 35 | 32 | - | 717 | 0,6 | 11,9 | 777 | 92,3 | 11,9 |
| Saale-Holzland-Kreis | | | | | | | | | |
| Hotels, Gasthöfe, Pensionen | 39 | 36 | - 5,3 | 1 097 | - 4,6 | 26,3 | 1 228 | 89,3 | 26,3 |
| darunter | | | | | | | | | |
| Hotels (ohne Hotels garnis) | 15 | 13 | - 7,1 | 632 | - 8,3 | 34,6 | 716 | 88,3 | 34,6 |
| Gasthöfe | 18 | 17 | - 5,6 | 322 | 0,3 | 16,9 | 352 | 91,5 | 16,9 |
| Saale-Orla-Kreis | | | | | | | | | |
| Hotels, Gasthöfe, Pensionen | 52 | 45 | - | 1 466 | 0,8 | 16,4 | 1 617 | 90,7 | 16,4 |
| darunter | | | | | | | | | |
| Hotels (ohne Hotels garnis) | 17 | 15 | - 6,3 | 864 | - 1,9 | 19,6 | 898 | 96,2 | 19,6 |
| Gasthöfe | 25 | 21 | 5,0 | 396 | 10,9 | 11,6 | 478 | 82,8 | 11,6 |
| Greiz | | | | | | | | | |
| Hotels, Gasthöfe, Pensionen | 30 | 30 | - 3,2 | 1 031 | 1,2 | 16,0 | 1 035 | 99,6 | 16,0 |
| darunter | | | | | | | | | |
| Hotels (ohne Hotels garnis) | 7 | 7 | - 12,5 | 581 | 1,8 | 16,9 | 581 | 100,0 | 16,9 |
| Gasthöfe | 17 | 17 | - | 279 | - | 9,2 | 281 | 99,3 | 9,2 |
| Altenburger Land | | | | | | | | | |
| Hotels, Gasthöfe, Pensionen | 26 | 23 | - 8,0 | 965 | - 3,4 | 15,1 | 1 013 | 95,3 | 15,1 |
| darunter | | | | | | | | | |
| Hotels (ohne Hotels garnis) | 12 | 10 | - | 747 | 0,5 | 14,2 | 773 | 96,6 | 14,2 |
| Gasthöfe | 6 | 6 | - 14,3 | 118 | - 13,2 | 17,3 | 120 | 98,3 | 17,3 |

1) Doppelbetten zählen als 2 Schlafgelegenheiten. - 2) ganz oder teilweise geöffnet

16. Beherbergungsstätten, angebotene Gästebetten und Kapazitätsauslastung nach ausgewählten Gemeinden (ohne Camping)

| Landkreis Gemeinde | Januar 2013 | | | | | | | | Jan. - Jan. 2013 |
|-------------------------------------|-------------|----------------------------------|--------------------------------------------------------|----------------------------------------------------------------------|--------------------------------------------------------|--------------------------------------|---------------------------------------------------------------------------------|--------------------------------------------------------------------------------|--------------------------------------|
| | Betriebe | | | in den Betrieben angebotene Betten/Schlafgelegenheiten ¹⁾ | | | | | durch- schnittliche Auslastung |
| | insgesamt | darunter geöffnete ²⁾ | | insgesamt | Veränderung gegenüber dem Vorjahres- monat | durch- schnittliche Auslastung | nachrichtlich | | |
| | | zusammen | Veränderung gegenüber dem Vorjahres- monat | | | | maximales Angebot an Schlaf- gelegenheiten der letzten 13 Monate | Anteil der aktuell angebotenen Schlaf- gelegenheiten am Maximum | |
| Anzahl | | % | Anzahl | % | | Anzahl | % | | |
| Eichsfeld | | | | | | | | | |
| Dingelstädt, Stadt | 3 | 3 | - | 55 | - | 22,3 | 55 | 100,0 | 22,3 |
| Heilbad Heiligenstadt, Stadt | 11 | 10 | - | 823 | - | 60,5 | 874 | 94,2 | 60,5 |
| Küllstedt | 3 | 3 | - | 55 | - | 2,9 | 55 | 100,0 | 2,9 |
| Schimberg | 6 | 6 | - | 148 | - | 8,8 | 148 | 100,0 | 8,8 |
| Leinefelde-Worbis, Stadt | 11 | 10 | - | 358 | 0,3 | 15,1 | 382 | 93,7 | 15,1 |
| Sonnenstein | 4 | 3 | - | 95 | 1,0 | 24,4 | 106 | 89,6 | 24,4 |
| Nordhausen | | | | | | | | | |
| Ellrich, Stadt | 3 | 3 | - 25,0 | 107 | - 28,2 | 13,0 | 109 | 98,2 | 13,0 |
| Neustadt/Harz | 4 | 3 | - 25,0 | 201 | - 13,7 | 22,7 | 233 | 86,3 | 22,7 |
| Nordhausen, Stadt | 13 | 13 | - 7,1 | 631 | - 3,2 | 15,8 | 634 | 99,5 | 15,8 |
| Harztor | 7 | 7 | 16,7 | 438 | 6,8 | 8,6 | 438 | 100,0 | 8,6 |
| Wartburgkreis | | | | | | | | | |
| Bad Salzungen, Stadt | 11 | 8 | - 11,1 | 826 | - 1,1 | 56,3 | 875 | 94,4 | 56,3 |
| Dermbach | 3 | 3 | - | 54 | - | 11,2 | 54 | 100,0 | 11,2 |
| Leimbach | 3 | 3 | - | 50 | - | 4,2 | 50 | 100,0 | 4,2 |
| Marksuhl | 4 | 3 | - | 50 | 2,0 | 4,0 | 72 | 69,4 | 4,0 |
| Ruhla, Stadt | 10 | 7 | - 12,5 | 163 | - 7,9 | 21,1 | 263 | 62,0 | 21,1 |
| Treffurt, Stadt | 3 | 3 | - | 41 | - 8,9 | 4,3 | 45 | 91,1 | 4,3 |
| Weilar | 3 | 3 | - | 61 | - 12,9 | 2,6 | 70 | 87,1 | 2,6 |
| Wutha-Farnroda | 5 | 5 | 25,0 | 88 | 20,5 | 8,2 | 103 | 85,4 | 8,2 |
| Hörselberg-Hainich | 4 | 3 | - 25,0 | 110 | - 16,7 | 14,2 | 125 | 88,0 | 14,2 |
| Bad Liebenstein, Stadt | 14 | 14 | - 6,7 | 1 344 | - 1,3 | 60,4 | 1 351 | 99,5 | 60,4 |
| Unstrut-Hainich-Kreis | | | | | | | | | |
| Bad Langensalza, Stadt | 8 | 8 | - | 361 | - | 56,1 | 361 | 100,0 | 56,1 |
| Mühlhausen/Thüringen, Stadt | 17 | 16 | - 5,9 | 881 | - 2,8 | 16,2 | 927 | 95,0 | 16,2 |
| Kyffhäuserkreis | | | | | | | | | |
| Bad Frankenhausen/Kyffh., Stadt | 10 | 10 | - | 767 | 13,1 | 39,0 | 767 | 100,0 | 39,0 |
| Sondershausen, Stadt | 12 | 10 | - | 640 | 5,4 | 9,8 | 1 121 | 57,1 | 9,8 |
| Kyffhäuserland | 5 | 3 | - 25,0 | 66 | - 37,7 | 6,5 | 120 | 55,0 | 6,5 |
| Schmalkalden-Meiningen | | | | | | | | | |
| Breitungen/Werra | 4 | 4 | - | 91 | - 9,9 | 20,7 | 101 | 90,1 | 20,7 |
| Floh-Seligenthal | 12 | 10 | - 9,1 | 241 | - 4,0 | 14,4 | 311 | 77,5 | 14,4 |
| Meiningen, Stadt | 15 | 15 | - | 475 | 2,2 | 24,5 | 479 | 99,2 | 24,5 |
| Oberhof, Stadt | 28 | 28 | - | 2 868 | - 3,3 | 42,6 | 2 968 | 96,6 | 42,6 |
| Oberschönau, Kurort | 3 | 3 | - | 86 | - | 28,4 | 86 | 100,0 | 28,4 |
| Schmalkalden, Kurort, Stadt | 9 | 8 | - 11,1 | 275 | - 2,8 | 19,7 | 362 | 76,0 | 19,7 |
| Steinbach-Hallenberg, Kurort, Stadt | 5 | 4 | - 20,0 | 91 | - 10,8 | 24,7 | 106 | 85,8 | 24,7 |
| Brotterode-Trusetal, Stadt | 12 | 12 | - | 402 | 5,0 | 21,6 | 406 | 99,0 | 21,6 |
| Zella-Mehlis, Stadt | 10 | 9 | - | 268 | 2,3 | 27,9 | 303 | 88,4 | 27,9 |
| Grabfeld | 3 | 3 | - | 52 | - | 7,4 | 52 | 100,0 | 7,4 |
| Gotha | | | | | | | | | |
| Friedrichroda, Stadt | 23 | 22 | - 4,3 | 2 196 | - 1,6 | 33,0 | 2 291 | 95,9 | 33,0 |
| Georgenthal/Thür. Wald | 3 | 3 | - | 188 | - 5,1 | 32,1 | 198 | 94,9 | 32,1 |
| Gotha, Stadt | 14 | 14 | - | 1 025 | - 0,2 | 31,2 | 1 027 | 99,8 | 31,2 |
| Luisenthal | 4 | 4 | - | 270 | 0,4 | 37,7 | 269 | 100,4 | 37,7 |
| Tabarz/Thür. Wald | 12 | 12 | - | 954 | 0,1 | 42,9 | 958 | 99,6 | 42,9 |

1) Doppelbetten zählen als 2 Schlafgelegenheiten. - 2) ganz oder teilweise geöffnet

Noch: 16. Beherbergungsstätten, angebotene Gästebetten und Kapazitätsauslastung
nach ausgewählten Gemeinden (ohne Camping)

| Landkreis Gemeinde | Januar 2013 | | | | | | | | Jan. - Jan. 2013 |
|------------------------------------|-------------|----------------------------------|--------------------------------------------------------|----------------------------------------------------------------------|--------------------------------------------------------|--------------------------------------|---------------------------------------------------------------------------------|--------------------------------------------------------------------------------|--------------------------------------|
| | Betriebe | | | in den Betrieben angebotene Betten/Schlafgelegenheiten ¹⁾ | | | | | durch- schnittliche Auslastung |
| | insgesamt | darunter geöffnete ²⁾ | | insgesamt | Veränderung gegenüber dem Vorjahres- monat | durch- schnittliche Auslastung | nachrichtlich | | |
| | | zusammen | Veränderung gegenüber dem Vorjahres- monat | | | | maximales Angebot an Schlaf- gelegenheiten der letzten 13 Monate | Anteil der aktuell angebotenen Schlaf- gelegenheiten am Maximum | |
| Anzahl | | % | Anzahl | % | Anzahl | % | | | |
| Noch: Gotha | | | | | | | | | |
| Tambach-Dietharz/Thür. Wald, Stadt | 6 | 6 | - 25,0 | 311 | - 14,6 | 11,0 | 311 | 100,0 | 11,0 |
| Waltershausen, Stadt | 5 | 5 | - | 117 | - | 11,4 | 117 | 100,0 | 11,4 |
| Emsetal | 5 | 3 | - 25,0 | 82 | - 37,9 | 12,4 | 142 | 57,7 | 12,4 |
| Drei Gleichen | 4 | 4 | 33,3 | 102 | 39,7 | 17,6 | 105 | 97,1 | 17,6 |
| Nesse-Apfelstädt | 4 | 4 | - | 297 | - | 30,9 | 297 | 100,0 | 30,9 |
| Hörsel | 3 | 3 | 50,0 | 99 | 16,5 | 3,1 | 99 | 100,0 | 3,1 |
| Sömmerda | | | | | | | | | |
| Kölleda, Stadt | 4 | 4 | - | 90 | 3,4 | 43,2 | 92 | 97,8 | 43,2 |
| Sömmerda, Stadt | 3 | 3 | - | 96 | 1,1 | 36,1 | 96 | 100,0 | 36,1 |
| Hildburghausen | | | | | | | | | |
| Eisfeld, Stadt | 4 | 4 | - 20,0 | 79 | - 28,8 | 15,0 | 79 | 100,0 | 15,0 |
| Hildburghausen, Stadt | 5 | 5 | 66,7 | 136 | 76,6 | 10,9 | 136 | 100,0 | 10,9 |
| Sachsenbrunn | 6 | 6 | - | 124 | 0,8 | 26,0 | 124 | 100,0 | 26,0 |
| Schleusingen, Stadt | 4 | 3 | - | 75 | - | 18,3 | 93 | 80,6 | 18,3 |
| St.Kilian | 6 | 5 | - | 327 | 21,1 | 6,3 | 362 | 90,3 | 6,3 |
| Themar, Stadt | 3 | 3 | - | 56 | - | 13,4 | 56 | 100,0 | 13,4 |
| Masserberg | 21 | 21 | - | 1 371 | - 9,3 | 43,0 | 1 377 | 99,6 | 43,0 |
| Römhild, Stadt | 4 | 4 | - | 138 | - 8,0 | 3,1 | 150 | 92,0 | 3,1 |
| Ilm-Kreis | | | | | | | | | |
| Arnstadt, Stadt | 11 | 11 | - | 583 | - 1,7 | 27,9 | 595 | 98,0 | 27,9 |
| Elgersburg | 4 | 4 | - | 126 | - | 22,1 | 126 | 100,0 | 22,1 |
| Frankenhain | 3 | 3 | - | 97 | - 1,0 | 16,8 | 114 | 85,1 | 16,8 |
| Frauenwald | 8 | 7 | - | 268 | - 0,7 | 26,3 | 282 | 95,0 | 26,3 |
| Gehlberg | 3 | 3 | - | 121 | - 3,2 | 27,1 | 121 | 100,0 | 27,1 |
| Geraberg | 3 | 3 | - | 106 | 3,9 | 13,3 | 106 | 100,0 | 13,3 |
| Großbreitenbach, Stadt | 5 | 5 | - | 119 | - | 17,0 | 119 | 100,0 | 17,0 |
| Ilmenau, Stadt | 17 | 16 | - 5,9 | 1 048 | 0,1 | 24,1 | 1 091 | 96,1 | 24,1 |
| Neustadt am Rennsteig | 6 | 6 | - | 252 | - | 45,3 | 257 | 98,1 | 45,3 |
| Plaue, Stadt | 3 | 3 | - | 138 | 12,2 | 18,2 | 138 | 100,0 | 18,2 |
| Schmiedefeld am Rennsteig | 8 | 8 | - | 181 | 3,4 | 37,2 | 184 | 98,4 | 37,2 |
| Stützerbach | 3 | 3 | - | 50 | - | 15,1 | 50 | 100,0 | 15,1 |
| Wipfratal | 3 | 3 | - | 68 | - | 7,1 | 68 | 100,0 | 7,1 |
| Ilmtal | 5 | 5 | - | 171 | 1,8 | 27,2 | 175 | 97,7 | 27,2 |
| Weimarer Land | | | | | | | | | |
| Apolda, Stadt | 4 | 4 | - | 428 | - | 23,3 | 428 | 100,0 | 23,3 |
| Bad Berka, Stadt | 9 | 9 | 12,5 | 683 | 8,9 | 42,3 | 689 | 99,1 | 42,3 |
| Bad Sulza, Stadt | 15 | 15 | 7,1 | 1 072 | 4,2 | 40,0 | 1 075 | 99,7 | 40,0 |
| Mönchenholzhausen | 3 | 3 | - | 180 | - | 21,0 | 180 | 100,0 | 21,0 |
| Nohra | 3 | 3 | - | 164 | - 1,2 | 23,3 | 166 | 98,8 | 23,3 |
| Sonneberg | | | | | | | | | |
| Lauscha, Stadt | 6 | 5 | - 16,7 | 112 | - 11,1 | 18,7 | 126 | 88,9 | 18,7 |
| Neuhaus am Rennweg, Stadt | 14 | 12 | - | 500 | 2,9 | 32,2 | 542 | 92,3 | 32,2 |
| Neuhaus-Schierschnitz | 3 | 3 | - | 115 | - | 48,5 | 115 | 100,0 | 48,5 |
| Schalkau, Stadt | 5 | 4 | - 20,0 | 107 | - 16,4 | 8,2 | 167 | 64,1 | 8,2 |
| Sonneberg, Stadt | 11 | 9 | - 10,0 | 312 | - 3,7 | 17,8 | 401 | 77,8 | 17,8 |

1) Doppelbetten zählen als 2 Schlafgelegenheiten. - 2) ganz oder teilweise geöffnet

Noch: 16. Beherbergungsstätten, angebotene Gästebetten und Kapazitätsauslastung
nach ausgewählten Gemeinden (ohne Camping)

| Landkreis Gemeinde | Januar 2013 | | | | | | | | Jan. - Jan. 2013 |
|--------------------------------|-------------|----------------------------------|--------------------------------------------------------|----------------------------------------------------------------------|--------------------------------------------------------|--------------------------------------|---------------------------------------------------------------------------------|--------------------------------------------------------------------------------|--------------------------------------|
| | Betriebe | | | in den Betrieben angebotene Betten/Schlafgelegenheiten ¹⁾ | | | | | durch- schnittliche Auslastung |
| | insgesamt | darunter geöffnete ²⁾ | | insgesamt | Veränderung gegenüber dem Vorjahres- monat | durch- schnittliche Auslastung | nachrichtlich | | |
| | | zusammen | Veränderung gegenüber dem Vorjahres- monat | | | | maximales Angebot an Schlaf- gelegenheiten der letzten 13 Monate | Anteil der aktuell angebotenen Schlaf- gelegenheiten am Maximum | |
| Anzahl | | % | Anzahl | % | Anzahl | % | | | |
| Noch: Sonneberg | | | | | | | | | |
| Steinach, Stadt | 5 | 5 | - | 240 | 0,8 | 27,8 | 240 | 100,0 | 27,8 |
| Frankenblick | 5 | 4 | - 20,0 | 81 | - 63,0 | 9,4 | 219 | 37,0 | 9,4 |
| Saalfeld-Rudolstadt | | | | | | | | | |
| Bad Blankenburg, Stadt | 6 | 6 | 20,0 | 480 | 15,4 | 25,0 | 482 | 99,6 | 25,0 |
| Cursdorf | 5 | 5 | - | 202 | 10,4 | 6,1 | 202 | 100,0 | 6,1 |
| Meura | 4 | 4 | - | 86 | - | 0,6 | 86 | 100,0 | 0,6 |
| Oberweißbach/Thür. Wald, Stadt | 3 | 3 | - | 81 | - | 9,1 | 81 | 100,0 | 9,1 |
| Rudolstadt, Stadt | 8 | 8 | - | 404 | - 1,7 | 15,9 | 411 | 98,3 | 15,9 |
| Saalfeld/Saale, Stadt | 15 | 15 | - | 780 | - 3,9 | 26,1 | 821 | 95,0 | 26,1 |
| Schwarzburg | 5 | 5 | 25,0 | 250 | 10,1 | 8,2 | 330 | 75,8 | 8,2 |
| Sitzendorf | 4 | 4 | - | 56 | 3,7 | 3,1 | 56 | 100,0 | 3,1 |
| Leutenberg, Stadt | 6 | 5 | 25,0 | 151 | 10,2 | 4,4 | 182 | 83,0 | 4,4 |
| Saalfelder Höhe | 9 | 8 | - | 460 | 3,4 | 6,4 | 564 | 81,6 | 6,4 |
| Uhlstädt-Kirchhasel | 8 | 7 | - | 263 | 2,3 | 19,0 | 290 | 90,7 | 19,0 |
| Unterwellenborn | 5 | 4 | - | 132 | - 0,8 | 8,6 | 147 | 89,8 | 8,6 |
| Königsee-Rottenbach, Stadt | 5 | 3 | - | 73 | 10,6 | 35,0 | 297 | 24,6 | 35,0 |
| Saale-Holzland-Kreis | | | | | | | | | |
| Bad Klosterlausnitz | 10 | 10 | - | 713 | - 1,9 | 71,7 | 729 | 97,8 | 71,7 |
| Eisenberg, Stadt | 5 | 5 | - | 210 | - | 4,9 | 211 | 99,5 | 4,9 |
| Kahla, Stadt | 3 | 3 | - | 62 | - | 12,4 | 62 | 100,0 | 12,4 |
| Stadtroda, Stadt | 4 | 4 | - | 77 | - | 19,6 | 77 | 100,0 | 19,6 |
| Saale-Orla-Kreis | | | | | | | | | |
| Bad Lobenstein, Stadt | 9 | 9 | - | 424 | - | 40,0 | 424 | 100,0 | 40,0 |
| Neustadt an der Orla, Stadt | 8 | 6 | - | 174 | 1,2 | 14,4 | 214 | 81,3 | 14,4 |
| Schleiz, Stadt | 3 | 3 | - | 51 | - | 27,1 | 51 | 100,0 | 27,1 |
| Triptis, Stadt | 4 | 4 | - | 128 | - | 20,7 | 128 | 100,0 | 20,7 |
| Wurzbach, Stadt | 3 | 3 | - | 334 | 0,6 | 25,3 | 334 | 100,0 | 25,3 |
| Saalburg-Ebersdorf, Stadt | 9 | 7 | - | 175 | - 0,6 | 8,3 | 391 | 44,8 | 8,3 |
| Greiz | | | | | | | | | |
| Berga/Elster, Stadt | 6 | 4 | 33,3 | 105 | 64,1 | 9,4 | 242 | 43,4 | 9,4 |
| Greiz, Stadt | 7 | 6 | - 25,0 | 153 | - 23,5 | 21,4 | 185 | 82,7 | 21,4 |
| Weida, Stadt | 3 | 3 | - | 70 | - | 9,7 | 70 | 100,0 | 9,7 |
| Zeulenroda-Triebes, Stadt | 8 | 7 | - 12,5 | 470 | 1,7 | 19,0 | 624 | 75,3 | 19,0 |
| Mohlsdorf-Teichwolframsdorf | 3 | 3 | - | 91 | - | 29,6 | 91 | 100,0 | 29,6 |
| Altenburger Land | | | | | | | | | |
| Altenburg, Stadt | 9 | 9 | - | 661 | - | 13,3 | 661 | 100,0 | 13,3 |
| Meuselwitz, Stadt | 4 | 3 | - 25,0 | 46 | - 28,1 | 8,4 | 60 | 76,7 | 8,4 |
| Schmölln, Stadt | 3 | 3 | - | 97 | - | 24,4 | 97 | 100,0 | 24,4 |

1) Doppelbetten zählen als 2 Schlafgelegenheiten. - 2) ganz oder teilweise geöffnet

**17. Beherbergungsstätten, angebotene Gästebetten und Kapazitätsauslastung
in Städten des Vereins Städtetourismus in Thüringen e.V.**

| Stadt | Januar 2013 | | | | | | | | Jan. - Jan. 2013 |
|----------------------------------------|-------------|----------------------------------|--------------------------------------------------------|----------------------------------------------------------------------|--------------------------------------------------------|--------------------------------------|---------------------------------------------------------------------------------|--------------------------------------------------------------------------------|--------------------------------------|
| | Betriebe | | | in den Betrieben angebotene Betten/Schlafgelegenheiten ¹⁾ | | | | | durch- schnittliche Auslastung |
| | insgesamt | darunter geöffnete ²⁾ | | insgesamt | Veränderung gegenüber dem Vorjahres- monat | durch- schnittliche Auslastung | nachrichtlich | | |
| | | zusammen | Veränderung gegenüber dem Vorjahres- monat | | | | maximales Angebot an Schlaf- gelegenheiten der letzten 13 Monate | Anteil der aktuell angebotenen Schlaf- gelegenheiten am Maximum | |
| Anzahl | | % | Anzahl | % | | Anzahl | % | | |
| Altenburg | 9 | 9 | - | 661 | - | 13,3 | 661 | 100,0 | 13,3 |
| Apolda | 4 | 4 | - | 428 | - | 23,3 | 428 | 100,0 | 23,3 |
| Arnstadt | 11 | 11 | - | 583 | - 1,7 | 27,9 | 595 | 98,0 | 27,9 |
| Eisenach | 30 | 30 | 3,4 | 2 061 | 2,3 | 29,4 | 2 065 | 99,8 | 29,4 |
| Erfurt | 65 | 65 | 3,2 | 4 862 | 1,8 | 28,4 | 4 890 | 99,4 | 28,4 |
| Gera | 17 | 15 | - 11,8 | 1 404 | - 3,4 | 25,9 | 1 474 | 95,3 | 25,9 |
| Gotha | 14 | 14 | - | 1 025 | - 0,2 | 31,2 | 1 027 | 99,8 | 31,2 |
| Greiz | 7 | 6 | - 25,0 | 153 | - 23,5 | 21,4 | 185 | 82,7 | 21,4 |
| Ilmenau | 17 | 16 | - 5,9 | 1 048 | 0,1 | 24,1 | 1 091 | 96,1 | 24,1 |
| Jena | 27 | 26 | 13,0 | 1 857 | 21,3 | 27,6 | 1 914 | 97,0 | 27,6 |
| Meiningen | 15 | 15 | - | 475 | 2,2 | 24,5 | 479 | 99,2 | 24,5 |
| Mühlhausen | 17 | 16 | - 5,9 | 881 | - 2,8 | 16,2 | 927 | 95,0 | 16,2 |
| Nordhausen | 13 | 13 | - 7,1 | 631 | - 3,2 | 15,8 | 634 | 99,5 | 15,8 |
| Rudolstadt | 8 | 8 | - | 404 | - 1,7 | 15,9 | 411 | 98,3 | 15,9 |
| Saalfeld | 15 | 15 | - | 780 | - 3,9 | 26,1 | 821 | 95,0 | 26,1 |
| Schmalkalden | 9 | 8 | - 11,1 | 275 | - 2,8 | 19,7 | 362 | 76,0 | 19,7 |
| Sondershausen | 12 | 10 | - | 640 | 5,4 | 9,8 | 1 121 | 57,1 | 9,8 |
| Suhl | 22 | 20 | - | 1 662 | - 0,2 | 36,0 | 1 715 | 96,9 | 36,0 |
| Weimar | 46 | 45 | 7,1 | 3 728 | 3,6 | 24,5 | 3 758 | 99,2 | 24,5 |
| Ausgewählte Städte zusammen | 358 | 346 | 0,3 | 23 558 | 1,8 | 25,8 | 24 558 | 95,9 | 25,8 |

1) Doppelbetten zählen als 2 Schlafgelegenheiten. - 2) ganz oder teilweise geöffnet

18. Beherbergungsstätten der Hotellerie mit 25 und mehr Gästezimmern und deren Auslastung nach Betriebsarten

| Betriebsart | Januar 2013 | | | Jan. - Jan. 2013 | |
|------------------------------------|-------------------------------------------------|-------------------------------------------|------------------------------------------|------------------------------------------------------------|-------------|
| | Betriebe mit 25 und mehr Gästezimmern insgesamt | darunter geöffnete Betriebe ¹⁾ | | durchschnittliche Auslastung der Gästezimmer ²⁾ | |
| | | zusammen | Veränderung gegenüber dem Vorjahresmonat | | |
| | Anzahl | | | % | |
| Hotels, Gasthöfe, Pensionen | 228 | 225 | 0,9 | 38,9 | 38,9 |
| Hotels (ohne Hotels garnis) | 193 | 190 | 1,6 | 38,8 | 38,8 |
| Hotels garnis | 23 | 23 | 4,5 | 40,9 | 40,9 |
| Gasthöfe | 5 | 5 | - 28,6 | 33,0 | 33,0 |
| Pensionen | 7 | 7 | - | 39,2 | 39,2 |

1) ganz oder teilweise geöffnet

2) rechnerischer Wert: (belegte Gästezimmertage/ angebotene Gästezimmertage) x 100 im Berichtsmonat bzw. Jahresteil

19. Beherbergungsstätten der Hotellerie mit 25 und mehr Gästezimmern und deren Auslastung nach Kreisen

| Kreisfreie Stadt Landkreis Land | Januar 2013 | | | Jan. - Jan. 2013 | |
|---------------------------------------|-------------------------------------------------|-------------------------------------------|------------------------------------------|------------------------------------------------------------|-------------|
| | Betriebe mit 25 und mehr Gästezimmern insgesamt | darunter geöffnete Betriebe ¹⁾ | | durchschnittliche Auslastung der Gästezimmer ²⁾ | |
| | | zusammen | Veränderung gegenüber dem Vorjahresmonat | | |
| | Anzahl | | | % | |
| Stadt Erfurt | 22 | 22 | - | 43,4 | 43,4 |
| Stadt Gera | 6 | 6 | - | 38,0 | 38,0 |
| Stadt Jena | 7 | 7 | 16,7 | 40,7 | 40,7 |
| Stadt Suhl | 5 | 5 | - | 49,8 | 49,8 |
| Stadt Weimar | 14 | 14 | - | 32,0 | 32,0 |
| Stadt Eisenach | 13 | 13 | - | 51,9 | 51,9 |
| Eichsfeld | 6 | 6 | - | 41,9 | 41,9 |
| Nordhausen | 11 | 10 | - 9,1 | 24,9 | 24,9 |
| Wartburgkreis | 10 | 10 | 25,0 | 31,6 | 31,6 |
| Unstrut-Hainich-Kreis | 5 | 5 | 25,0 | 30,6 | 30,6 |
| Kyffhäuserkreis | 3 | 3 | . | . | . |
| Schmalkalden-Meiningen | 22 | 21 | - | 37,7 | 37,7 |
| Gotha | 22 | 22 | - 4,3 | 42,5 | 42,5 |
| Sömmerda | 6 | 5 | - | 54,3 | 54,3 |
| Hildburghausen | 10 | 10 | - | 38,7 | 38,7 |
| Ilm-Kreis | 16 | 16 | - | 39,6 | 39,6 |
| Weimarer Land | 9 | 9 | - | 44,1 | 44,1 |
| Sonneberg | 2 | 2 | . | . | . |
| Saalfeld-Rudolstadt | 19 | 19 | 5,6 | 21,8 | 21,8 |
| Saale-Holzland-Kreis | 5 | 5 | - 16,7 | 45,1 | 45,1 |
| Saale-Orla-Kreis | 5 | 5 | - | 29,3 | 29,3 |
| Greiz | 5 | 5 | - | 29,4 | 29,4 |
| Altenburger Land | 5 | 5 | - | 20,0 | 20,0 |
| Thüringen | 228 | 225 | 0,9 | 38,9 | 38,9 |

1) ganz oder teilweise geöffnet

2) rechnerischer Wert: (belegte Gästezimmertage/ angebotene Gästezimmertage) x 100 im Berichtsmonat bzw. Jahresteil

Reisegebiete in Thüringen (ab 1. Januar 2013)

