



Statistischer Bericht

L II - vj 4 / 12

Gemeindefinanzen in Thüringen 1.1. - 31.12.2012

Bestell - Nr. 11 203

Zeichenerklärung

- 0 weniger als die Hälfte von 1 in der letzten besetzten Stelle, jedoch mehr als nichts
- nichts vorhanden (genau Null)
- . Zahlenwert unbekannt oder geheim zu halten
- ... Angabe fällt später an
- / Zahlenwert nicht sicher genug
- x Tabellenfach gesperrt, weil Aussage nicht sinnvoll
- () Aussagewert eingeschränkt
- r berichtigte Zahl
- p vorläufige Zahl

Anmerkung: Abweichungen in den Summen erklären sich aus dem Runden von Einzelwerten.

Herausgeber:

Thüringer Landesamt für Statistik
Europaplatz 3, 99091 Erfurt
Postfach 90 01 63, 99104 Erfurt

Telefon: 0361 37-84642/84647
Telefax: 0361 37-84699
Internet: www.statistik.thueringen.de
E-Mail: auskunft@statistik.thueringen.de

Auskunft erteilt:

Referat: Öffentliche Finanzen,
Personal im öffentlichen Dienst
Telefon: 03681 354-262

Herausgegeben im März 2013

Heft-Nr.: 65 / 13
Preis: 6,25 EUR

© Thüringer Landesamt für Statistik, Erfurt, 2013

Für nichtgewerbliche Zwecke sind Vervielfältigung und unentgeltliche Verbreitung, auch auszugsweise, mit Quellenangabe gestattet. Die Verbreitung, auch auszugsweise, über elektronische Systeme/Datenträger bedarf der vorherigen Zustimmung. Alle übrigen Rechte bleiben vorbehalten.

Inhaltsverzeichnis

	Seite
Vorbemerkungen	3
Gesamteinschätzung	5
Grafiken	
1. Ausgewählte Ausgaben und Einnahmen 1.1. - 31.12.2011 und 1.1. - 31.12.2012 nach Arten	6
2. Ausgaben der kreisfreien Städte für Sachinvestitionen 1.1. - 31.12.2011 und 1.1. - 31.12.2012	7
3. Einnahmen der kreisfreien Städte aus laufenden Zuweisungen und Zuschüssen 1.1. - 31.12.2011 und 1.1. - 31.12.2012	7
4. Ausgaben der Gemeinden und Gemeindeverbände für Sachinvestitionen 1.1. - 31.12.2012 nach Landkreisen	8
5. Einnahmen der Gemeinden und Gemeindeverbände aus laufenden Zuweisungen und Zuschüssen 1.1. - 31.12.2012 nach Landkreisen	9
Tabellen	
1. Kassenmäßige Ausgaben und Einnahmen sowie Schulden der Gemeinden und Gemeindeverbände nach Arten	10
2. Kassenmäßige Ausgaben und Einnahmen 1.1. - 31.12.2012 nach Arten und Gebietskörperschaftsgruppen/Gemeindegrößenklassen in 1000 EUR	12
3. Kassenmäßige Ausgaben und Einnahmen 1.1. - 31.12.2012 nach Arten und Gebietskörperschaftsgruppen/Gemeindegrößenklassen in EUR je Einwohner	16
4. Kassenmäßige Ausgaben und Einnahmen nach Arten Gemeinden und Gemeindeverbände	20
5. Kassenmäßige Ausgaben und Einnahmen nach Arten Kreisfreie Städte	22
6. Kassenmäßige Ausgaben und Einnahmen nach Arten Kreisangehörige Gemeinden	24
7. Kassenmäßige Ausgaben und Einnahmen nach Arten Verwaltungsgemeinschaften ohne Mitgliedsgemeinden	26
8. Kassenmäßige Ausgaben und Einnahmen nach Arten Einheitsgemeinden	28
9. Kassenmäßige Ausgaben und Einnahmen nach Arten Erfüllende einschließlich beauftragende Gemeinden	30

10. Kassenmäßige Ausgaben und Einnahmen nach Arten Verwaltungsgemeinschaften einschließlich Mitgliedsgemeinden	32
11. Kassenmäßige Ausgaben und Einnahmen nach Arten Landkreise	34
12. Ausgewählte kassenmäßige Ausgaben und Einnahmen 1.1. - 31.12.2012 nach Arten, kreisfreien Städten und Landkreisen in 1000 EUR	36
13. Ausgewählte kassenmäßige Ausgaben und Einnahmen 1.1. - 31.12.2012 nach Arten, kreisfreien Städten und Landkreisen in EUR je Einwohner	40
14. Ausgewählte Ausgaben für besondere Finanzierungsvorgänge 1.1. - 31.12.2012 nach kreisfreien Städten und Landkreisen in 1000 EUR	44
15. Ausgewählte Einnahmen aus besonderen Finanzierungsvorgängen 1.1. - 31.12.2012 nach kreisfreien Städten und Landkreisen in 1000 EUR	45
16. Kassenmäßiger Schuldenstand am 31.12.2012 nach Gebietskörperschaftsgruppen und Gemeindegrößenklassen	46
17. Kassenmäßiger Schuldenstand am 31.12.2012 nach kreisfreien Städten und Landkreisen	47
18. Kassenmäßiger Schuldenstand am 31.12.2012 nach Landkreisen	48
19. Einwohner am 30.6.2012 nach Gebietskörperschaftsgruppen und Größenklassen	49
20. Einwohner am 30.6.2012 nach kreisfreien Städten und Landkreisen	50
Zuordnungsschlüssel für den Tabellenteil	51

Vorbemerkungen

Die vorliegende Veröffentlichung basiert auf den Ergebnissen der vierteljährlichen Kassenstatistik. Sie weist die Ist-Ausgaben und die Ist-Einnahmen in der Gruppierung nach Ausgabe- und Einnahmearten entsprechend der Kommunalen Haushaltssystematik aus.

Die Daten der vierteljährlichen Kassenstatistik werden den Kassenabschlüssen der Gebietskörperschaften entnommen (Sekundärstatistik) und von den Gemeinden und Gemeindeverbänden in elektronischer Form dem Landesamt für Statistik übergeben. Den im Bericht enthaltenen Berechnungen je Einwohner liegen für 2011 die Einwohnerzahlen vom Stichtag 30.6.2011 und für 2012 die Einwohnerzahlen vom 30.6.2012 zugrunde.

Rechtsgrundlage

Die gesetzliche Grundlage für die Erfassung der Ausgaben und Einnahmen in der vierteljährlichen Kassenstatistik bildet das Gesetz über die Statistiken der öffentlichen Finanzen und des Personals im öffentlichen Dienst (Finanz- und Personalstatistikgesetz - FPStatG) in der Bekanntmachung der Neufassung vom 22. Februar 2006 (BGBl. I Nr. 10 S. 438 ff.) zuletzt geändert durch Art. 3 des Gesetzes vom 27. Mai 2010 (BGBl. I S. 671).

Entsprechend § 1 Nr. 1 bis 3 sowie § 2 (1) Nr. 3 sind für diese Erhebung berichtspflichtig:

- alle Städte und Gemeinden
- alle Gemeindeverbände
 - Landkreise (Landratsämter)
 - Verwaltungsgemeinschaften

Methodische Hinweise

Bei der vierteljährlichen Gemeindefinanzstatistik handelt es sich um eine Statistik, die die in dem jeweiligen Berichtszeitraum getätigten Ausgaben und Einnahmen erfasst, unabhängig davon, für welchen Zeitraum sie gezahlt oder verrechnet wurden.

In den Tabellen dieses Berichts sind die Ausgabe- und Einnahmearten nach einer gesamtwirtschaftlichen Darstellungsweise geordnet. Charakteristisch dafür ist die Aufteilung in die "laufende Rechnung" und in die "Kapitalrechnung". Gesondert ausgewiesen werden die "besonderen Finanzierungsvorgänge", zu denen in erster Linie Schuldenaufnahmen bzw. Schuldentilgungen am Kreditmarkt zählen.

Des Weiteren ist in den Tabellen 16 bis 18 der Schuldenstand sowie die Verschuldung je Einwohner dargestellt. Der hier ausgewiesene Schuldenstand basiert auf den Angaben aus der jährlichen Schuldenstatistik am 31.12.2011 (Kredite ohne Kassenkredite) sowie der Schuldenaufnahme, der Schuldentilgung und den Berichtigungen nach der vierteljährlichen Kassenstatistik 1.1. - 31.12.2012.

In den Tabellen 19 und 20 sind die für die Berechnung - EUR je Einwohner - zugrunde gelegten Einwohnerzahlen enthalten.

Zur Ermittlung des "Finanzierungssaldos" werden die "Gesamtausgaben" von den "Gesamteinnahmen" abgesetzt. Ein negativer Saldo gibt den Betrag an, der zum Ausgleich der laufenden Rechnung und der Kapitalrechnung über die besonderen Finanzierungsvorgänge aufgewendet werden muss.

Finanzstatistisch abgesetzt werden Ausgaben und Einnahmen, die zu Doppelzählungen führen. Bei den kommunalen Haushalten sind das die "haushaltstechnischen Verrechnungen", die Zuführungen zwischen Verwaltungs- und Vermögenshaushalt sowie die kalkulatorischen Kosten und deren Einnahmebuchungen.

Die Gewerbesteuerumlage der Gemeinden/Gemeindeverbände an das Land wird finanzstatistisch nicht unter den Ausgaben nachgewiesen, sondern von den Einnahmen der Gemeinden aus der Gewerbesteuer abgesetzt. Zur Vermeidung von Doppelzählungen werden von den Bruttoeinnahmen und Bruttoausgaben jeweils auch die Zahlungen von gleicher Ebene (zwischenkommunalen Zahlungsverkehr zwischen Landkreisen und kreisangehörigen Gemeinden sowie zwischen Mitgliedsgemeinden und den Verwaltungsgemeinschaften) eliminiert.

Definitionen

Ausgaben/Einnahmen der laufenden Rechnung

Alle Ausgaben/Einnahmen, die im Rahmen des Verwaltungsvollzugs sowie des Betriebs von Einrichtungen und Anstalten anfallen und nicht vermögenswirksam sind, bereinigt um die Zahlungen von gleicher Ebene.

Ausgaben/Einnahmen der Kapitalrechnung

Alle Ausgaben/Einnahmen, die eine Vermögensänderung herbeiführen oder der Finanzierung von Investitionen dienen und keine besonderen Finanzierungsvorgänge darstellen, bereinigt um die Zahlungen von gleicher Ebene.

Besondere Finanzierungsvorgänge

Unter den besonderen Finanzierungsvorgängen sind ausgewählte Ausgaben und Einnahmen dargestellt (Schuldentilgung, Deckung von Vorjahresfehlbeträgen, Schuldenaufnahme).

Abkürzungen

EW	Einwohner
VG	Verwaltungsgemeinschaft
GV	Gemeindeverbände
Gem.verb.	Gemeindeverbände
bes.	besondere
Finanzier.	Finanzierungs...

Gesamteinschätzung

Die Thüringer Gemeinden und Gemeindeverbände hatten im Jahr 2012 Ausgaben in Höhe von 4 780,3 Millionen EUR und lagen damit etwa auf dem gleichen Niveau wie im Vorjahr. Es wurde fast eine Million EUR weniger ausgegeben als vor Jahresfrist.

Mindernd auf die Gesamtausgaben wirkten die Ausgaben für den laufenden Sachaufwand. Mit 839,2 Millionen EUR wurden 11,1 Millionen EUR weniger gezahlt, u.a. durch geringere Aufwendungen für die Unterhaltung des sonstigen unbeweglichen Vermögens, die Haltung von Fahrzeugen sowie die weiteren Verwaltungs- und Betriebsausgaben.

Ebenfalls gesunken sind die Ausgaben für die Sachinvestitionen. Hier war ein Rückgang von 70,7 Millionen EUR gegenüber dem Jahr zuvor zu verzeichnen. Insgesamt wurden 590,5 Millionen EUR ausgegeben, davon 509,7 Millionen EUR für Baumaßnahmen und weitere 80,9 Millionen EUR für den Erwerb von Sachvermögen.

Ein weiterer Rückgang ist bei den Ausgaben für Zuweisungen und Zuschüsse für Investitionen zu verzeichnen, sie sanken um 41,0 Millionen EUR auf 65,3 Millionen EUR.

Bei den Ausgaben für die laufenden Zuweisungen und Zuschüsse ist dagegen ein Anstieg um 94,4 Millionen EUR auf 2 429,6 Millionen EUR festzustellen. Maßgeblich beeinflusst wurde diese Entwicklung durch die höheren Zahlungen für soziale Leistungen in Höhe von 1 173,7 Millionen EUR (Vorjahr 1 127,2 Millionen EUR).

Die Personalausgaben stiegen um 45,2 Millionen EUR auf 1 352,9 Millionen EUR (+ 3,5 Prozent), was vor allem auf die tarifliche Anpassung und einen geringen Personalzuwachs im Jahr 2012 zurückzuführen ist.

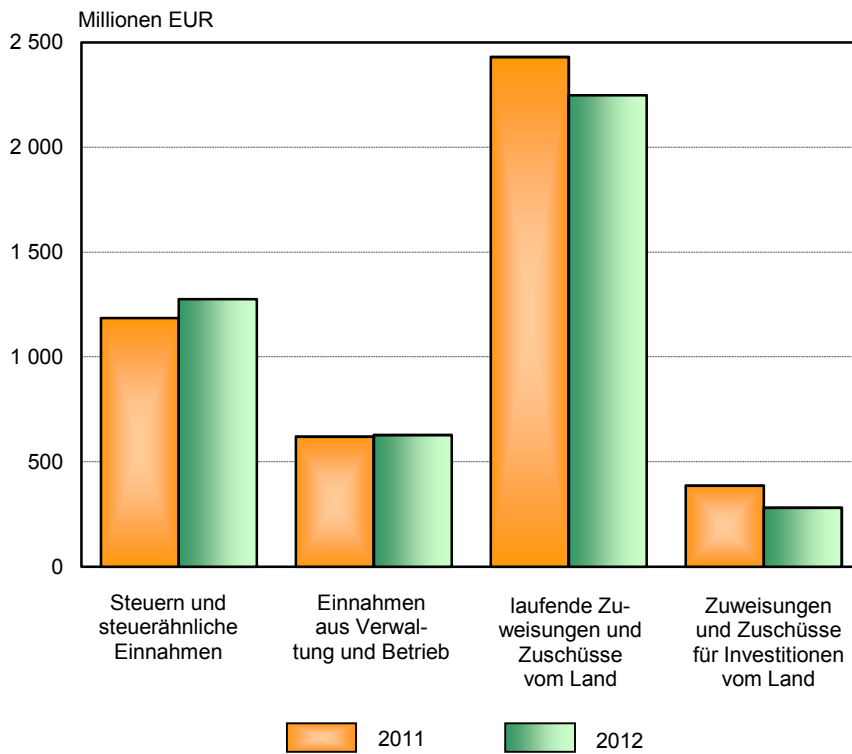
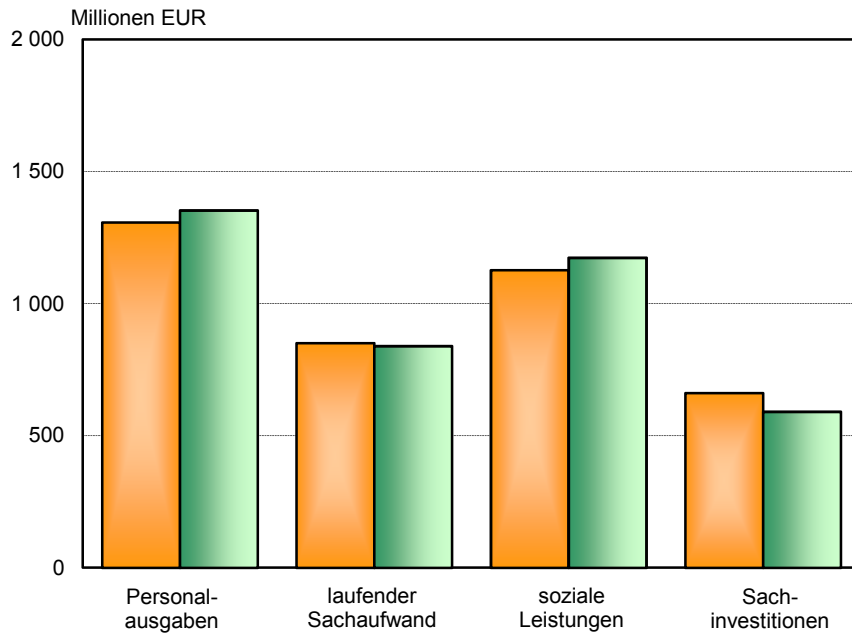
An Einnahmen flossen 2012 insgesamt 4 814,4 Millionen EUR in die kommunalen Kassen. Das waren 126,8 Millionen EUR bzw. 2,6 Prozent weniger als im Jahr zuvor.

Den größten Anteil bei den Einnahmen bildeten die laufenden und investiven Finanzzuweisungen vom Land mit 52,5 Prozent bzw. einem Volumen von 2 529,9 Millionen EUR. Gegenüber dem Vorjahr war hier ein Rückgang von 287,8 Millionen EUR zu verzeichnen.

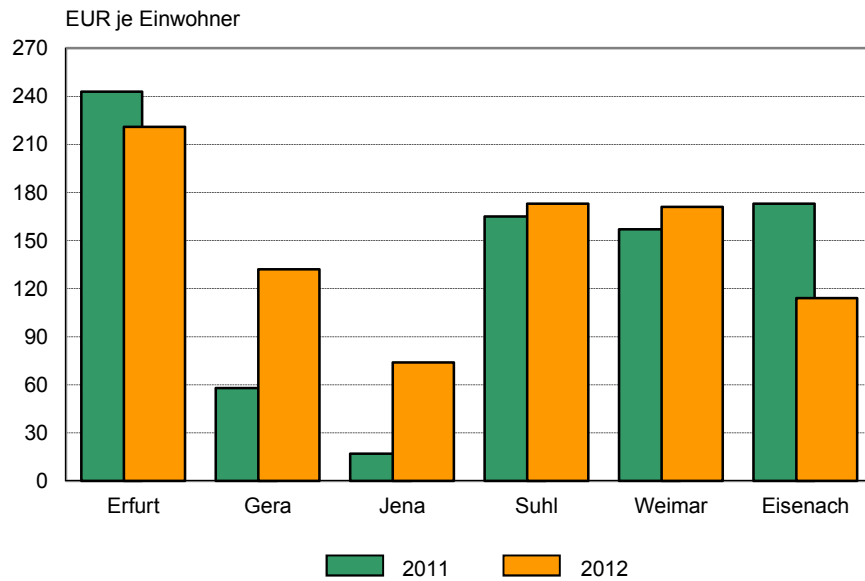
Bei den Steuern und steuerähnlichen Einnahmen wurden Mehreinnahmen gegenüber dem Jahr 2011 in Höhe von 90,5 Millionen EUR erzielt. Die Einnahmen betragen 1 276,2 Millionen EUR. Der Anstieg resultiert vor allem aus den Mehreinnahmen bei den Gewerbesteuererträgen (netto) in Höhe von 48,4 Millionen EUR (insgesamt 553,4 Millionen EUR) und den Mehreinnahmen aus dem Gemeindeanteil an der Einkommensteuer in Höhe von 34,4 Millionen EUR (insgesamt 415,1 Millionen EUR).

Bei den Einnahmen aus Verwaltung und Betrieb war ein leichter Anstieg um 7,4 Millionen EUR auf 628,1 Millionen EUR (+ 1,2 Prozent) zu verzeichnen.

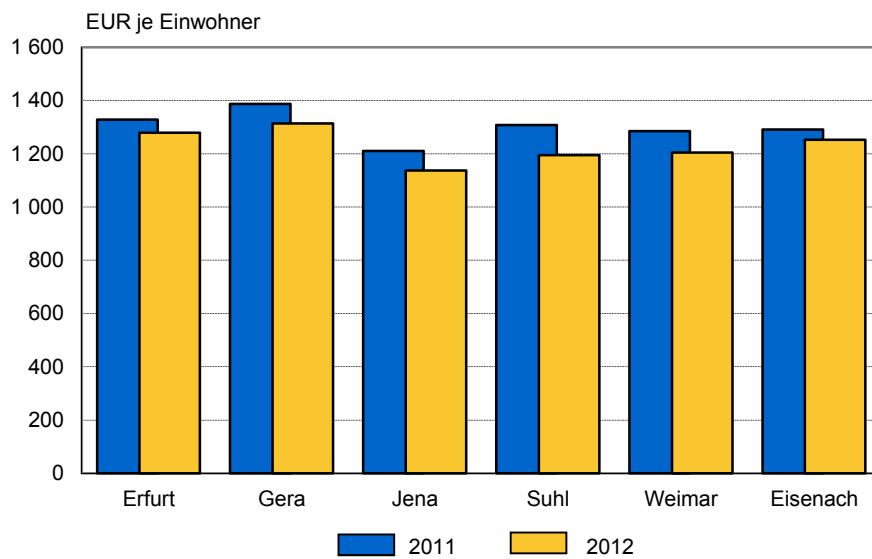
1. Ausgewählte Ausgaben und Einnahmen 1.1. - 31.12.2011 und 1.1. - 31.12.2012 nach Arten



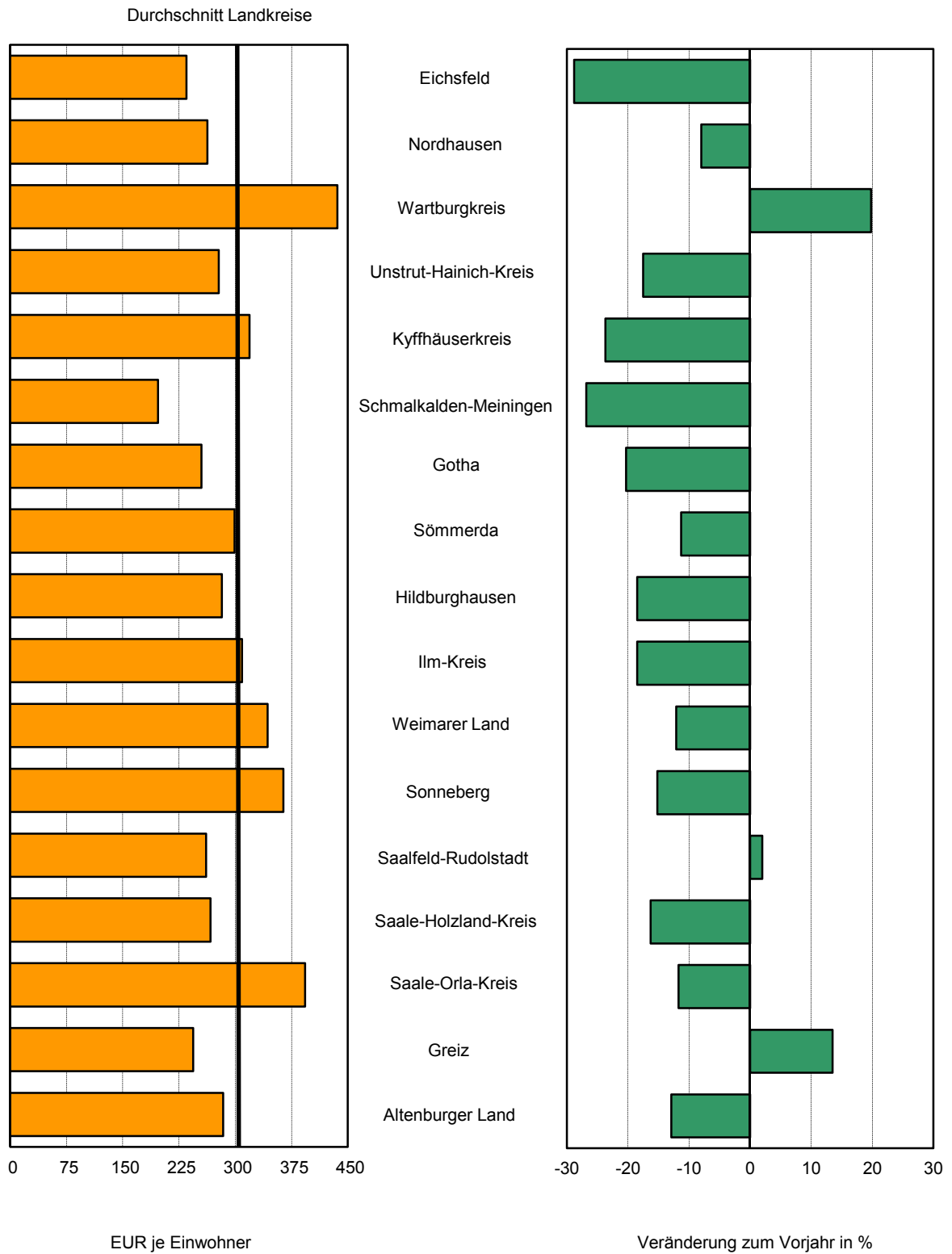
2. Ausgaben der kreisfreien Städte für Sachinvestitionen 1.1. - 31.12.2011 und 1.1. - 31.12.2012



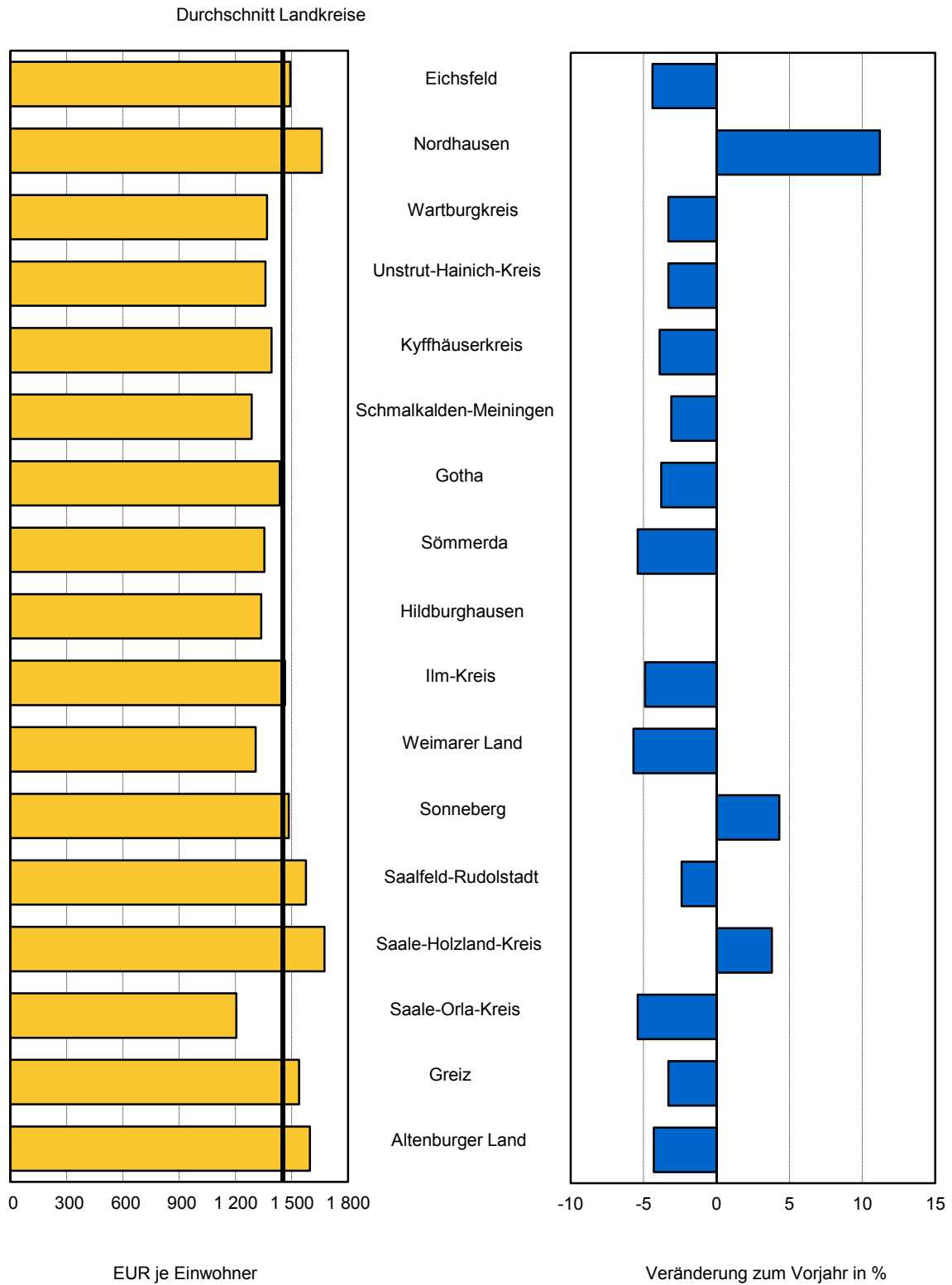
3. Einnahmen der kreisfreien Städte aus laufenden Zuweisungen und Zuschüssen 1.1. - 31.12.2011 und 1.1. - 31.12.2012



4. Ausgaben der Gemeinden und Gemeindeverbände für Sachinvestitionen 1.1. - 31.12.2012 nach Landkreisen



5. Einnahmen der Gemeinden und Gemeindeverbände aus laufenden Zuweisungen und Zuschüssen 1.1. - 31.12.2012 nach Landkreisen



**1. Kassenmäßige Ausgaben und Einnahmen sowie Schulden der Gemeinden und
Gemeindeverbände nach Arten**

Ausgaben	1.1. - 31.12. 2011	1.1. - 31.12. 2012	Veränderungen 2012 gegenüber 2011	
	1 000 EUR			%
laufende Rechnung				
Personalausgaben	1 307 694	1 352 857	45 163	3,5
Laufender Sachaufwand	850 288	839 168	- 11 120	- 1,3
Zinsausgaben	93 398	83 697	- 9 701	- 10,4
Laufende Zuweisungen und Zuschüsse, Schuldendiensthilfen	2 335 234	2 429 618	94 383	4,0
darunter soziale Leistungen (einschl.aufg.bezog.Leist.beteilg.nach SGB II)	1 127 162	1 173 673	46 511	4,1
Bruttoausgaben der laufenden Rechnung	4 586 614	4 705 340	118 726	2,6
Abzüglich Zahlungen von Gemeinden und Gemeindeverbänden	574 368	597 947	23 580	4,1
Gesamtausgaben der laufenden Rechnung	4 012 247	4 107 392	95 146	2,4
Kapitalrechnung				
Sachinvestitionen	661 228	590 542	- 70 686	- 10,7
davon Baumaßnahmen	580 879	509 656	- 71 223	- 12,3
Erwerb von unbeweglichen und beweglichen Sachen	80 349	80 887	537	0,7
Zuweisungen und Zuschüsse für Investitionen	106 363	65 342	- 41 021	- 38,6
Darlehen	2 235	10 781	8 546	382,4
Erwerb von Beteiligungen	13 023	14 369	1 347	10,3
Tilgungsausgaben an öffentlichen Bereich	997	1 701	704	70,6
Bruttoausgaben der Kapitalrechnung	783 845	682 736	- 101 109	- 12,9
Abzüglich Zahlungen von Gemeinden und Gemeindeverbänden	15 066	9 878	- 5 188	- 34,4
Gesamtausgaben der Kapitalrechnung	768 779	672 857	- 95 922	- 12,5
Gesamtausgaben (ohne besondere Finanzierungsvorgänge)	4 781 026	4 780 250	- 776	- 0,0

Noch: 1. Kassenmäßige Ausgaben und Einnahmen sowie Schulden der Gemeinden und
Gemeindeverbände nach Arten

Einnahmen	1.1. - 31.12. 2011	1.1. - 31.12. 2012	Veränderungen 2012 gegenüber 2011	
	1 000 EUR		%	

laufende Rechnung

Steuern und steuerähnliche Einnahmen	1 185 659	1 276 156	90 497	7,6
Einnahmen aus Verwaltung und Betrieb	620 661	628 067	7 406	1,2
Zinseinnahmen und Schuldendiensthilfen	17 859	15 480	- 2 379	- 13,3
Laufende Zuweisungen und Zuschüsse	3 182 902	3 082 166	- 100 736	- 3,2
davon				
vom öffentlichen Bereich	3 098 065	2 992 704	- 105 361	- 3,4
von anderen Bereichen	84 837	89 462	4 625	5,5
Bruttoeinnahmen der laufenden Rechnung	5 007 080	5 001 869	- 5 212	- 0,1
Abzüglich Zahlungen von Gemeinden und Gemeindeverbänden	574 368	597 947	23 580	4,1
Gesamteinnahmen der laufenden Rechnung	4 432 713	4 403 922	- 28 791	- 0,6

Kapitalrechnung

Veräußerung von Vermögen	71 364	83 130	11 767	16,5
Zuweisungen und Zuschüsse für Investitionen	413 690	303 661	- 110 029	- 26,6
davon				
vom öffentlichen Bereich	403 792	296 946	- 106 846	- 26,5
von anderen Bereichen	9 898	6 714	- 3 183	- 32,2
Beiträge und ähnliche Entgelte	26 884	26 469	- 415	- 1,5
Darlehensrückflüsse	1 618	4 532	2 914	180,1
Schuldenaufnahme vom öffentlichen Bereich	10 067	2 607	- 7 460	- 74,1
Bruttoeinnahmen der Kapitalrechnung	523 623	420 399	- 103 224	- 19,7
Abzüglich Zahlungen von Gemeinden und Gemeindeverbänden	15 066	9 878	- 5 188	- 34,4
Gesamteinnahmen der Kapitalrechnung	508 557	410 521	- 98 036	- 19,3
Gesamteinnahmen (ohne besondere Finanzierungsvorgänge)	4 941 270	4 814 443	- 126 827	- 2,6
Finanzierungssaldo	160 244	34 193	x	x

Schulden

Schuldenstand insgesamt	2 172 469	2 106 243	- 66 227	- 3,0
-------------------------	-----------	-----------	----------	-------

2. Kassenmäßige Ausgaben und Einnahmen 1.1. - 31.12.2012 nach Arten und

Nr.	Ausgaben	Gemeinden und Gemeinde- verbände insgesamt	Kreis- freie Städte	Kreis	
				insgesamt	davon
					unter 1 000
laufende Rechnung					
1	Personalausgaben	1 352 857	334 579	531 999	52 425
2	Laufender Sachaufwand	839 168	232 152	327 541	38 961
3	sächliche Verwaltungsaufgaben	802 242	217 946	319 841	38 682
4	Erstattungen an andere Bereiche	36 926	14 206	7 700	279
5	Zinsausgaben	83 697	18 787	44 791	4 990
6	an öffentlichen Bereich	88	1	85	12
7	an andere Bereiche	83 610	18 786	44 706	4 978
8	Laufende Zuweisungen und Zuschüsse, Schuldendiensthilfen	2 429 618	636 427	822 404	141 773
9	an öffentlichen Bereich	691 951	24 740	595 297	121 704
10	allgemeine Zuweisungen und Umlagen	512 064	167	510 202	95 946
11	an Land	3 388	163	3 225	684
12	an Gemeinden und Gemeindeverbände	508 673	4	506 974	95 260
13	an Zweckverbände und sonstigen öffentlichen Bereich	3	-	3	2
14	Zuweisungen für laufende Zwecke und Schuldendiensthilfen	179 888	24 573	85 094	25 758
15	an andere Bereiche	1 737 666	611 687	227 107	20 069
16	laufende Zuschüsse an Unternehmen	218 242	131 563	31 885	1 268
17	laufende Zuschüsse an übrige Bereiche	345 017	123 361	183 389	18 651
18	soziale Leistungen (einschl.aufg.bezog.Leist.beteilig. SGB II)	1 173 673	356 763	11 099	150
19	Schuldendiensthilfen	734	-	734	-
20	Bruttoausgaben der laufenden Rechnung	4 705 340	1 221 945	1 726 735	238 150
21	Abzüglich Zahlungen von Gemeinden und Gemeindeverbänden	597 947	6 121	50 128	11 263
22	Gesamtausgaben der laufenden Rechnung	4 107 392	1 215 823	1 676 607	226 886
Kapitalrechnung					
23	Sachinvestitionen	590 542	89 207	388 537	52 287
24	Baumaßnahmen	509 656	69 073	345 880	46 799
25	für Schulen	64 694	10 399	3 601	154
26	für Städteplanung	70 160	9 810	60 343	1 158
27	für Straßen	146 464	18 383	99 983	17 539
28	für Abwasserbeseitigung	5 830	-	5 069	706
29	Erwerb von unbeweglichen und beweglichen Sachen	80 887	20 133	42 657	5 489
30	Zuweisungen und Zuschüsse für Investitionen	65 342	17 809	40 661	2 639
31	an öffentlichen Bereich	22 382	1 030	16 859	1 786
32	an andere Bereiche	42 960	16 779	23 802	853
33	Darlehen	10 781	2 781	7 903	240
34	Erwerb von Beteiligungen	14 369	9 671	4 586	41
35	Tilgungsausgaben an öffentlichen Bereich	1 701	195	1 125	22
36	Bruttoausgaben der Kapitalrechnung	682 736	119 663	442 813	55 229
37	Abzüglich Zahlungen von Gemeinden und Gemeindeverbänden	9 878	1	6 018	659
38	Gesamtausgaben der Kapitalrechnung	672 857	119 661	436 794	54 569
39	Gesamtausgaben (ohne besondere Finanzierungsvorgänge)	4 780 250	1 335 485	2 113 402	281 456
40	Saldo (Finanzierungsüberschuss)	34 193	8 701	25 788	-
besondere Finanzierungsvorgänge					
41	Schuldentilgung	271 669	68 819	146 266	21 187
42	der Kreditmarktmittel	271 643	68 819	146 240	21 187
43	der inneren Darlehen	26	-	26	-
44	Deckung von Vorjahresfehlbeträgen	5 188	3 309	1 879	466

Gebietskörperschaftsgruppen/Gemeindegrößenklassen in 1 000 EUR

angehörige Gemeinden					Verwaltungs-gemein-schaften	Land-kreise	Nr.
mit ... bis unter ... Einwohnern							
1 000	3 000	5 000	10 000	20 000			
-	-	-	-	-			
3 000	5 000	10 000	20 000	50 000			
laufende Rechnung							
81 552	72 706	93 768	77 178	154 369	66 413	419 866	1
56 313	43 736	57 227	48 338	82 966	13 630	265 844	2
55 719	42 978	56 699	45 004	80 758	13 527	250 928	3
594	758	528	3 334	2 208	103	14 917	4
7 930	6 283	9 951	5 396	10 240	877	19 243	5
1	11	22	0	39	2	-	6
7 930	6 272	9 928	5 396	10 201	875	19 243	7
150 798	101 661	149 011	86 961	192 199	10 433	960 354	8
121 316	74 740	102 435	63 088	112 014	1 973	69 942	9
102 104	65 078	86 426	55 206	105 441	32	1 663	10
1 019	360	389	-	773	-	-	11
101 086	64 718	86 037	55 205	104 668	32	1 663	12
-	-	-	1	-	-	-	13
19 211	9 662	16 009	7 882	6 573	1 941	68 280	14
29 482	26 921	46 576	23 873	80 185	8 460	890 412	15
2 300	1 682	4 689	3 589	18 357	948	53 846	16
26 186	23 464	38 592	18 111	58 385	2 875	35 392	17
996	1 776	2 562	2 172	3 443	4 637	801 174	18
-	0	733	0	-	-	-	19
296 593	224 387	309 957	217 874	439 775	91 352	1 665 308	20
9 324	8 752	9 703	4 980	6 106	71 933	469 765	21
287 269	215 635	300 254	212 894	433 669	19 419	1 195 543	22
Kapitalrechnung							
69 686	44 956	71 394	53 111	97 103	4 477	108 321	23
60 255	39 095	64 599	46 840	88 293	3 636	91 066	24
158	117	279	1 031	1 861	-	50 694	25
6 166	9 410	13 848	10 262	19 499	3	5	26
17 594	14 075	15 565	11 710	23 500	825	27 273	27
1 438	344	716	1 343	521	762	-	28
9 431	5 861	6 795	6 271	8 810	842	17 255	29
6 982	4 166	6 719	8 396	11 759	1 002	5 870	30
4 833	2 199	2 946	2 061	3 034	995	3 499	31
2 149	1 967	3 773	6 335	8 725	7	2 371	32
6 920	-	5	210	528	-	96	33
74	159	476	3 155	681	-	112	34
176	4	59	-	865	-	382	35
83 838	49 284	78 653	64 872	110 937	5 479	114 781	36
1 587	550	533	1 522	1 167	420	3 439	37
82 250	48 735	78 120	63 350	109 770	5 060	111 342	38
369 519	264 369	378 374	276 244	543 439	24 479	1 306 885	39
4 406	10 367	14 826	6 813	-	413	-	40
besondere Finanzierungsvorgänge							
31 797	21 437	25 444	21 342	25 059	3 226	53 358	41
31 781	21 437	25 434	21 342	25 059	3 226	53 358	42
16	-	10	-	-	-	-	43
610	352	451	-	-	-	-	44

Noch: 2. Kassenmäßige Ausgaben und Einnahmen 1.1. - 31.12.2012 nach Arten und

Nr.	Einnahmen	Gemeinden und Gemeindeverbände insgesamt	Kreisfreie Städte	Kreis	
				insgesamt	davon
					unter 1 000
laufende Rechnung					
45	Steuern und steuerähnliche Einnahmen	1 276 156	390 174	885 982	107 810
46	Grundsteuer	212 733	59 589	153 144	21 853
47	Gewerbsteuer (netto)	553 445	172 819	380 625	36 217
48	Gemeindeanteil an der Einkommensteuer	415 110	121 058	294 052	44 364
49	Gemeindeanteil an der Umsatzsteuer	78 705	29 017	49 687	4 522
50	sonstige Steuern und steuerähnliche Einnahmen	16 162	7 690	8 473	853
51	Einnahmen aus Verwaltung und Betrieb	628 067	186 501	300 717	40 014
52	Gebühren, sonstige Entgelte	318 428	107 256	100 628	9 830
53	übrige Verwaltungs- und Betriebseinnahmen	190 170	37 824	126 967	20 865
54	Gewinnanteile, Konzessionsabgaben	119 469	41 422	73 123	9 318
55	Zinseinnahmen und Schuldendiensthilfen	15 480	2 110	8 393	1 371
56	vom öffentlichen Bereich	1 036	147	605	147
57	von anderen Bereichen	14 444	1 963	7 788	1 223
58	Laufende Zuweisungen und Zuschüsse	3 082 166	691 436	728 577	111 852
59	vom öffentlichen Bereich	2 992 704	665 911	723 537	111 176
60	von Bund, Lastenausgleichsfonds, ERP-Sondervermögen	85 703	2 999	5 150	845
61	allgemeine Finanzaufweisungen vom Land	1 315 009	359 036	504 853	77 696
62	Schlüsselzuweisungen	856 731	220 405	424 802	70 076
63	übrige vom Land	932 910	279 500	155 820	20 350
64	allgemeine Finanzaufweisungen von Gemeinden u. Gem.verb.	509 357	-	9 457	-
65	übrige von Gemeinden und Gemeindeverbänden	88 572	6 121	40 666	11 260
66	von Zweckverbänden	4 258	2 303	232	50
67	vom sonstigen öffentlichen Bereich	56 895	15 951	7 360	975
68	von anderen Bereichen	89 462	25 525	5 039	677
69	Bruttoeinnahmen der laufenden Rechnung	5 001 869	1 270 221	1 923 670	261 047
70	Abzüglich Zahlungen von Gemeinden und Gemeindeverbänden	597 947	6 121	50 128	11 263
71	Gesamteinnahmen der laufenden Rechnung	4 403 922	1 264 099	1 873 541	249 783
Kapitalrechnung					
72	Veräußerung von Vermögen	83 130	27 098	47 336	6 702
73	Zuweisungen und Zuschüsse für Investitionen	303 661	50 771	194 508	18 960
74	vom öffentlichen Bereich	296 946	49 138	189 971	18 443
75	von Bund, Lastenausgleichsfonds, ERP-Sondervermögen	4 122	1 133	2 662	294
76	vom Land	281 950	47 989	180 142	17 251
77	von Gemeinden und Gemeindeverbänden	9 513	1	5 827	658
78	von Zweckverbänden	1 356	15	1 338	239
79	vom sonstigen öffentlichen Bereich	5	-	1	-
80	von anderen Bereichen	6 714	1 633	4 538	517
81	Beiträge und ähnliche Entgelte	26 469	1 899	24 403	4 377
82	Darlehensrückflüsse	4 532	172	2 960	25
83	Schuldenaufnahme vom öffentlichen Bereich	2 607	147	2 460	-
84	Bruttoeinnahmen der Kapitalrechnung	420 399	80 087	271 666	30 064
85	Abzüglich Zahlungen von Gemeinden und Gemeindeverbänden	9 878	1	6 018	659
86	Gesamteinnahmen der Kapitalrechnung	410 521	80 086	265 648	29 405
87	Gesamteinnahmen (ohne bes. Finanzierungsvorgänge)	4 814 443	1 344 185	2 139 189	279 188
88	Saldo (Finanzierungsdefizit)	-	-	-	2 267
besondere Finanzierungsvorgänge					
89	Schuldenaufnahme	171 320	55 418	87 961	13 196
90	der Kreditmarktmittel	171 140	55 418	87 781	13 196
91	der inneren Darlehen	180	-	180	-

Gebietskörperschaftsgruppen/Gemeindegrößenklassen in 1 000 EUR

angehörige Gemeinden					Verwaltungs- gemein- schaften	Land- kreise	Nr.
mit ... bis unter ... Einwohnern							
1 000	3 000	5 000	10 000	20 000			
- 3 000	- 5 000	- 10 000	- 20 000	- 50 000			
laufende Rechnung							
152 504	116 671	172 354	122 409	214 234	-	-	45
27 670	20 531	28 449	19 606	35 035	-	-	46
61 388	48 699	79 253	58 100	96 969	-	-	47
55 200	40 873	53 891	35 628	64 097	-	-	48
7 222	5 784	9 331	7 474	15 354	-	-	49
1 024	785	1 431	1 601	2 780	-	-	50
59 623	40 228	51 670	37 021	72 161	6 803	134 045	51
16 994	11 182	15 192	15 214	32 216	5 931	104 613	52
30 711	19 625	20 494	13 357	21 914	872	24 507	53
11 918	9 421	15 984	8 450	18 031	-	4 924	54
1 305	925	1 891	1 222	1 680	133	4 844	55
116	41	127	9	165	18	266	56
1 189	884	1 764	1 213	1 515	115	4 578	57
125 964	98 457	126 779	89 120	176 404	86 236	1 575 917	58
124 239	98 025	126 257	88 565	175 276	86 078	1 517 177	59
906	442	1 016	533	1 408	277	77 276	60
86 469	67 272	86 350	62 077	124 989	5 166	445 953	61
71 541	53 675	70 494	53 601	105 415	-	211 524	62
26 123	20 549	27 748	20 353	40 698	7 689	489 901	63
1 008	3 517	3 639	319	974	61 622	438 278	64
8 316	5 235	6 064	4 659	5 132	10 299	31 486	65
27	58	42	5	49	327	1 396	66
1 389	951	1 399	619	2 026	698	32 887	67
1 725	433	521	555	1 129	158	58 740	68
339 396	256 281	352 694	249 772	464 480	93 173	1 714 806	69
9 324	8 752	9 703	4 980	6 106	71 933	469 765	70
330 072	247 529	342 991	244 792	458 374	21 240	1 245 041	71
Kapitalrechnung							
9 898	5 741	10 702	4 099	10 194	625	8 071	72
29 813	18 234	34 916	32 029	60 556	2 322	56 060	73
29 433	17 540	33 770	31 600	59 185	2 258	55 579	74
613	1 742	13	-	-	-	327	75
27 232	15 234	32 479	29 744	58 202	1 839	51 980	76
1 587	550	528	1 522	982	420	3 265	77
-	14	750	334	-	-	4	78
-	-	-	-	1	-	4	79
380	694	1 146	429	1 371	63	481	80
5 573	3 649	5 117	1 892	3 794	167	-	81
156	132	8	1 767	872	957	443	82
-	-	-	-	2 460	-	-	83
45 441	27 756	50 743	39 787	77 876	4 071	64 574	84
1 587	550	533	1 522	1 167	420	3 439	85
43 854	27 206	50 210	38 265	76 709	3 652	61 135	86
373 925	274 736	393 201	283 057	535 082	24 892	1 306 176	87
-	-	-	-	8 357	-	709	88
besondere Finanzierungsvorgänge							
23 776	12 437	10 496	16 820	11 237	1 327	26 614	89
23 596	12 437	10 496	16 820	11 237	1 327	26 614	90
180	-	-	-	-	-	-	91

3. Kassenmäßige Ausgaben und Einnahmen 1.1. - 31.12.2012 nach Arten und

Nr.	Ausgaben	Gemeinden und Gemeinde- verbände insgesamt	Kreis- freie Städte	Kreis	
				insgesamt	davon
					unter 1 000
laufende Rechnung					
1	Personalausgaben	611	601	321	212
2	Laufender Sachaufwand	379	417	198	158
3	sächliche Verwaltungsaufgaben	362	391	193	157
4	Erstattungen an andere Bereiche	17	26	5	1
5	Zinsausgaben	38	34	27	20
6	an öffentlichen Bereich	0	0	0	0
7	an andere Bereiche	38	34	27	20
8	Laufende Zuweisungen und Zuschüsse, Schuldendiensthilfen	1 097	1 143	496	574
9	an öffentlichen Bereich	312	44	359	492
10	allgemeine Zuweisungen und Umlagen	231	0	308	388
11	an Land	2	0	2	3
12	an Gemeinden und Gemeindeverbände	230	0	306	385
13	an Zweckverbände und sonstigen öffentlichen Bereich	0	-	0	0
14	Zuweisungen für laufende Zwecke und Schuldendiensthilfen	81	44	51	104
15	an andere Bereiche	785	1 098	137	81
16	laufende Zuschüsse an Unternehmen	99	236	19	5
17	laufende Zuschüsse an übrige Bereiche	156	221	111	75
18	soziale Leistungen (einschl.aufg.bezog.Leist.beteilig. SGB II)	530	641	7	1
19	Schuldendiensthilfen	0	-	0	-
20	Bruttoausgaben der laufenden Rechnung	2 125	2 194	1 042	964
21	Abzüglich Zahlungen von Gemeinden und Gemeindeverbänden	270	11	30	46
22	Gesamtausgaben der laufenden Rechnung	1 855	2 183	1 012	918
Kapitalrechnung					
23	Sachinvestitionen	267	160	234	212
24	Baumaßnahmen	230	124	209	189
25	für Schulen	29	19	2	1
26	für Städteplanung	32	18	36	5
27	für Straßen	66	33	60	71
28	für Abwasserbeseitigung	3	-	3	3
29	Erwerb von unbeweglichen und beweglichen Sachen	37	36	26	22
30	Zuweisungen und Zuschüsse für Investitionen	30	32	25	11
31	an öffentlichen Bereich	10	2	10	7
32	an andere Bereiche	19	30	14	3
33	Darlehen	5	5	5	1
34	Erwerb von Beteiligungen	6	17	3	0
35	Tilgungsausgaben an öffentlichen Bereich	1	0	1	0
36	Bruttoausgaben der Kapitalrechnung	308	215	267	223
37	Abzüglich Zahlungen von Gemeinden und Gemeindeverbänden	4	0	4	3
38	Gesamtausgaben der Kapitalrechnung	304	215	264	221
39	Gesamtausgaben (ohne besondere Finanzierungsvorgänge)	2 159	2 398	1 275	1 139
40	Saldo (Finanzierungsüberschuss)	15	16	16	-
besondere Finanzierungsvorgänge					
41	Schuldentilgung	123	124	88	86
42	der Kreditmarktmittel	123	124	88	86
43	der inneren Darlehen	0	-	0	-
44	Deckung von Vorjahresfehlbeträgen	2	6	1	2

Gebietskörperschaftsgruppen/Gemeindegrößenklassen in EUR je Einwohner

angehörige Gemeinden					Verwaltungs- gemein- schaften	Land- kreise	Nr.
mit ... bis unter ... Einwohnern							
1 000 - 3 000	3 000 - 5 000	5 000 - 10 000	10 000 - 20 000	20 000 - 50 000			
laufende Rechnung							
268	321	311	376	413	138	253	1
185	193	190	235	222	28	160	2
183	190	188	219	216	28	151	3
2	3	2	16	6	0	9	4
26	28	33	26	27	2	12	5
0	0	0	0	0	0	-	6
26	28	33	26	27	2	12	7
496	449	495	423	515	22	579	8
399	330	340	307	300	4	42	9
336	288	287	269	282	0	1	10
3	2	1	-	2	-	-	11
333	286	286	269	280	0	1	12
-	-	-	0	-	-	-	13
63	43	53	38	18	4	41	14
97	119	155	116	215	18	537	15
8	7	16	17	49	2	32	16
86	104	128	88	156	6	21	17
3	8	9	11	9	10	483	18
-	0	2	0	-	-	-	19
976	992	1 029	1 060	1 177	189	1 005	20
31	39	32	24	16	149	283	21
946	953	997	1 036	1 161	40	721	22
Kapitalrechnung							
229	199	237	258	260	9	65	23
198	173	214	228	236	8	55	24
1	1	1	5	5	-	31	25
20	42	46	50	52	0	0	26
58	62	52	57	63	2	16	27
5	2	2	7	1	2	-	28
31	26	23	31	24	2	10	29
23	18	22	41	31	2	4	30
16	10	10	10	8	2	2	31
7	9	13	31	23	0	1	32
23	-	0	1	1	-	0	33
0	1	2	15	2	-	0	34
1	0	0	-	2	-	0	35
276	218	261	316	297	11	69	36
5	2	2	7	3	1	2	37
271	215	259	308	294	10	67	38
1 216	1 168	1 256	1 344	1 455	51	788	39
15	46	49	33	-	1	-	40
besondere Finanzierungsvorgänge							
105	95	84	104	67	7	32	41
105	95	84	104	67	7	32	42
0	-	0	-	-	-	-	43
2	2	1	-	-	-	-	44

Noch: 3. Kassenmäßige Ausgaben und Einnahmen 1.1. - 31.12.2012 nach Arten und

Nr.	Einnahmen	Gemeinden und Gemeinde- verbände insgesamt	Kreis- freie Städte	Kreis	
				insgesamt	davon
					unter 1 000
laufende Rechnung					
45	Steuern und steuerähnliche Einnahmen	576	701	535	436
46	Grundsteuer	96	107	92	88
47	Gewerbesteuer (netto)	250	310	230	147
48	Gemeindeanteil an der Einkommensteuer	187	217	177	180
49	Gemeindeanteil an der Umsatzsteuer	36	52	30	18
50	sonstige Steuern und steuerähnliche Einnahmen	7	14	5	3
51	Einnahmen aus Verwaltung und Betrieb	284	335	181	162
52	Gebühren, sonstige Entgelte	144	193	61	40
53	übrige Verwaltungs- und Betriebseinnahmen	86	68	77	84
54	Gewinnanteile, Konzessionsabgaben	54	74	44	38
55	Zinseinnahmen und Schuldendiensthilfen	7	4	5	6
56	vom öffentlichen Bereich	0	0	0	1
57	von anderen Bereichen	7	4	5	5
58	Laufende Zuweisungen und Zuschüsse	1 392	1 241	440	453
59	vom öffentlichen Bereich	1 351	1 196	437	450
60	von Bund, Lastenausgleichsfonds, ERP-Sondervermögen	39	5	3	3
61	allgemeine Finanzaufweisungen vom Land	594	645	305	314
62	Schlüsselzuweisungen	387	396	256	284
63	übrige vom Land	421	502	94	82
64	allgemeine Finanzaufweisungen von Gemeinden u. Gem.verb.	230	-	6	-
65	übrige von Gemeinden und Gemeindeverbänden	40	11	25	46
66	von Zweckverbänden	2	4	0	0
67	vom sonstigen öffentlichen Bereich	26	29	4	4
68	von anderen Bereichen	40	46	3	3
69	Bruttoeinnahmen der laufenden Rechnung	2 259	2 281	1 161	1 056
70	Abzüglich Zahlungen von Gemeinden und Gemeindeverbänden	270	11	30	46
71	Gesamteinnahmen der laufenden Rechnung	1 989	2 270	1 130	1 011
Kapitalrechnung					
72	Veräußerung von Vermögen	38	49	29	27
73	Zuweisungen und Zuschüsse für Investitionen	137	91	117	77
74	vom öffentlichen Bereich	134	88	115	75
75	von Bund, Lastenausgleichsfonds, ERP-Sondervermögen	2	2	2	1
76	vom Land	127	86	109	70
77	von Gemeinden und Gemeindeverbänden	4	0	4	3
78	von Zweckverbänden	1	0	1	1
79	vom sonstigen öffentlichen Bereich	0	-	0	-
80	von anderen Bereichen	3	3	3	2
81	Beiträge und ähnliche Entgelte	12	3	15	18
82	Darlehensrückflüsse	2	0	2	0
83	Schuldenaufnahme vom öffentlichen Bereich	1	0	1	-
84	Bruttoeinnahmen der Kapitalrechnung	190	144	164	122
85	Abzüglich Zahlungen von Gemeinden und Gemeindeverbänden	4	0	4	3
86	Gesamteinnahmen der Kapitalrechnung	185	144	160	119
87	Gesamteinnahmen (ohne bes. Finanzierungsvorgänge)	2 174	2 413	1 291	1 130
88	Saldo (Finanzierungsdefizit)	-	-	-	9
besondere Finanzierungsvorgänge					
89	Schuldenaufnahme	77	100	53	53
90	der Kreditmarktmittel	77	100	53	53
91	der inneren Darlehen	0	-	0	-

Gebietskörperschaftsgruppen/Gemeindegrößenklassen in EUR je Einwohner

angehörige Gemeinden					Verwaltungs- gemein- schaften	Land- kreise	Nr.
mit ... bis unter ... Einwohnern							
1 000 - 3 000	3 000 - 5 000	5 000 - 10 000	10 000 - 20 000	20 000 - 50 000			
laufende Rechnung							
502	516	572	596	574	-	-	45
91	91	94	95	94	-	-	46
202	215	263	283	260	-	-	47
182	181	179	173	172	-	-	48
24	26	31	36	41	-	-	49
3	3	5	8	7	-	-	50
196	178	171	180	193	14	81	51
56	49	50	74	86	12	63	52
101	87	68	65	59	2	15	53
39	42	53	41	48	-	3	54
4	4	6	6	4	0	3	55
0	0	0	0	0	0	0	56
4	4	6	6	4	0	3	57
415	435	421	434	472	179	951	58
409	433	419	431	469	178	915	59
3	2	3	3	4	1	47	60
285	297	287	302	335	11	269	61
235	237	234	261	282	-	128	62
86	91	92	99	109	16	296	63
3	16	12	2	3	128	264	64
27	23	20	23	14	21	19	65
0	0	0	0	0	1	1	66
5	4	5	3	5	1	20	67
6	2	2	3	3	0	35	68
1 117	1 133	1 171	1 215	1 244	193	1 035	69
31	39	32	24	16	149	283	70
1 086	1 094	1 138	1 191	1 227	44	751	71
Kapitalrechnung							
33	25	36	20	27	1	5	72
98	81	116	156	162	5	34	73
97	78	112	154	158	5	34	74
2	8	0	-	-	-	0	75
90	67	108	145	156	4	31	76
5	2	2	7	3	1	2	77
-	0	2	2	-	-	0	78
-	-	-	-	0	-	0	79
1	3	4	2	4	0	0	80
18	16	17	9	10	0	-	81
1	1	0	9	2	2	0	82
-	-	-	-	7	-	-	83
150	123	168	194	209	8	39	84
5	2	2	7	3	1	2	85
144	120	167	186	205	8	37	86
1 231	1 214	1 305	1 377	1 433	52	788	87
-	-	-	-	22	-	0	88
besondere Finanzierungsvorgänge							
78	55	35	82	30	3	16	89
78	55	35	82	30	3	16	90
1	-	-	-	-	-	-	91

**4. Kassenmäßige Ausgaben und Einnahmen nach Arten
Gemeinden und Gemeindeverbände**

Nr.	Ausgaben	1.1. - 31.12.2011		1.1. - 31.12.2012	
		1 000 EUR	EUR je EW	1 000 EUR	EUR je EW
laufende Rechnung					
1	Personalausgaben	1 307 694	587	1 352 857	611
2	Laufender Sachaufwand	850 288	382	839 168	379
3	sächliche Verwaltungsaufgaben	812 779	365	802 242	362
4	Erstattungen an andere Bereiche	37 508	17	36 926	17
5	Zinsausgaben	93 398	42	83 697	38
6	an öffentlichen Bereich	294	0	88	0
7	an andere Bereiche	93 104	42	83 610	38
8	Laufende Zuweisungen und Zuschüsse, Schuldendiensthilfen	2 335 234	1 049	2 429 618	1 097
9	an öffentlichen Bereich	663 506	298	691 951	312
10	allgemeine Zuweisungen und Umlagen	493 116	221	512 064	231
11	an Land	1 467	1	3 388	2
12	an Gemeinden und Gemeindeverbände	491 647	221	508 673	230
13	an Zweckverbände und sonstigen öffentlichen Bereich	2	0	3	0
14	Zuweisungen für laufende Zwecke und Schuldendiensthilfen	170 390	77	179 888	81
15	an andere Bereiche	1 671 728	751	1 737 666	785
16	laufende Zuschüsse an Unternehmen	205 045	92	218 242	99
17	laufende Zuschüsse an übrige Bereiche	338 646	152	345 017	156
18	soziale Leistungen (einschl.aufg.bezog.Leist.beteiligt. SGB II)	1 127 162	506	1 173 673	530
19	Schuldendiensthilfen	875	0	734	0
20	Bruttoausgaben der laufenden Rechnung	4 586 614	2 059	4 705 340	2 125
21	Abzüglich Zahlungen von Gemeinden und Gemeindeverbänden	574 368	258	597 947	270
22	Gesamtausgaben der laufenden Rechnung	4 012 247	1 802	4 107 392	1 855
Kapitalrechnung					
23	Sachinvestitionen	661 228	297	590 542	267
24	Baumaßnahmen	580 879	261	509 656	230
25	für Schulen	105 927	48	64 694	29
26	für Städteplanung	76 605	34	70 160	32
27	für Straßen	147 167	66	146 464	66
28	für Abwasserbeseitigung	11 589	5	5 830	3
29	Erwerb von unbeweglichen und beweglichen Sachen	80 349	36	80 887	37
30	Zuweisungen und Zuschüsse für Investitionen	106 363	48	65 342	30
31	an öffentlichen Bereich	22 355	10	22 382	10
32	an andere Bereiche	84 008	38	42 960	19
33	Darlehen	2 235	1	10 781	5
34	Erwerb von Beteiligungen	13 023	6	14 369	6
35	Tilgungsausgaben an öffentlichen Bereich	997	0	1 701	1
36	Bruttoausgaben der Kapitalrechnung	783 845	352	682 736	308
37	Abzüglich Zahlungen von Gemeinden und Gemeindeverbänden	15 066	7	9 878	4
38	Gesamtausgaben der Kapitalrechnung	768 779	345	672 857	304
39	Gesamtausgaben (ohne besondere Finanzierungsvorgänge)	4 781 026	2 147	4 780 250	2 159
40	Saldo (Finanzierungsüberschuss)	160 244	72	34 193	15
besondere Finanzierungsvorgänge					
41	Schuldentilgung	287 488	129	271 669	123
42	der Kreditmarktmittel	287 480	129	271 643	123
43	der inneren Darlehen	8	0	26	0
44	Deckung von Vorjahresfehlbeträgen	7 536	3	5 188	2

Noch: 4. Kassenmäßige Ausgaben und Einnahmen nach Arten
 Noch: Gemeinden und Gemeindeverbände

Nr.	Einnahmen	1.1. - 31.12.2011		1.1. - 31.12.2012	
		1 000 EUR	EUR je EW	1 000 EUR	EUR je EW
laufende Rechnung					
45	Steuern und steuerähnliche Einnahmen	1 185 659	532	1 276 156	576
46	Grundsteuer	205 114	92	212 733	96
47	Gewerbsteuer (netto)	505 043	227	553 445	250
48	Gemeindeanteil an der Einkommensteuer	380 710	171	415 110	187
49	Gemeindeanteil an der Umsatzsteuer	80 847	36	78 705	36
50	sonstige Steuern und steuerähnliche Einnahmen	13 945	6	16 162	7
51	Einnahmen aus Verwaltung und Betrieb	620 661	279	628 067	284
52	Gebühren, sonstige Entgelte	323 190	145	318 428	144
53	übrige Verwaltungs- und Betriebseinnahmen	180 981	81	190 170	86
54	Gewinnanteile, Konzessionsabgaben	116 490	52	119 469	54
55	Zinseinnahmen und Schuldendiensthilfen	17 859	8	15 480	7
56	vom öffentlichen Bereich	1 379	1	1 036	0
57	von anderen Bereichen	16 480	7	14 444	7
58	Laufende Zuweisungen und Zuschüsse	3 182 902	1 429	3 082 166	1 392
59	vom öffentlichen Bereich	3 098 065	1 391	2 992 704	1 351
60	von Bund, Lastenausgleichsfonds, ERP-Sondervermögen	34 799	16	85 703	39
61	allgemeine Finanzaufweisungen vom Land	1 511 109	679	1 315 009	594
62	Schlüsselzuweisungen	1 055 430	474	856 731	387
63	übrige vom Land	919 329	413	932 910	421
64	allgemeine Finanzaufweisungen von Gemeinden u. Gem.verb.	490 871	220	509 357	230
65	übrige von Gemeinden und Gemeindeverbänden	83 460	37	88 572	40
66	von Zweckverbänden	2 052	1	4 258	2
67	vom sonstigen öffentlichen Bereich	56 445	25	56 895	26
68	von anderen Bereichen	84 837	38	89 462	40
69	Bruttoeinnahmen der laufenden Rechnung	5 007 080	2 248	5 001 869	2 259
70	Abzüglich Zahlungen von Gemeinden und Gemeindeverbänden	574 368	258	597 947	270
71	Gesamteinnahmen der laufenden Rechnung	4 432 713	1 990	4 403 922	1 989
Kapitalrechnung					
72	Veräußerung von Vermögen	71 364	32	83 130	38
73	Zuweisungen und Zuschüsse für Investitionen	413 690	186	303 661	137
74	vom öffentlichen Bereich	403 792	181	296 946	134
75	von Bund, Lastenausgleichsfonds, ERP-Sondervermögen	2 488	1	4 122	2
76	vom Land	387 230	174	281 950	127
77	von Gemeinden und Gemeindeverbänden	13 702	6	9 513	4
78	von Zweckverbänden	205	0	1 356	1
79	vom sonstigen öffentlichen Bereich	167	0	5	0
80	von anderen Bereichen	9 898	4	6 714	3
81	Beiträge und ähnliche Entgelte	26 884	12	26 469	12
82	Darlehensrückflüsse	1 618	1	4 532	2
83	Schuldenaufnahme vom öffentlichen Bereich	10 067	5	2 607	1
84	Bruttoeinnahmen der Kapitalrechnung	523 623	235	420 399	190
85	Abzüglich Zahlungen von Gemeinden und Gemeindeverbänden	15 066	7	9 878	4
86	Gesamteinnahmen der Kapitalrechnung	508 557	228	410 521	185
87	Gesamteinnahmen (ohne bes. Finanzierungsvorgänge)	4 941 270	2 219	4 814 443	2 174
88	Saldo (Finanzierungsdefizit)	-	-	-	-
besondere Finanzierungsvorgänge					
89	Schuldenaufnahme	181 599	82	171 320	77
90	der Kreditmarktmittel	181 589	82	171 140	77
91	der inneren Darlehen	10	0	180	0

5. Kassenmäßige Ausgaben und Einnahmen nach Arten
Kreisfreie Städte

Nr.	Ausgaben	1.1. - 31.12.2011		1.1. - 31.12.2012	
		1 000 EUR	EUR je EW	1 000 EUR	EUR je EW
laufende Rechnung					
1	Personalausgaben	318 165	572	334 579	601
2	Laufender Sachaufwand	227 567	409	232 152	417
3	sächliche Verwaltungsaufgaben	213 350	384	217 946	391
4	Erstattungen an andere Bereiche	14 216	26	14 206	26
5	Zinsausgaben	20 133	36	18 787	34
6	an öffentlichen Bereich	-	-	1	0
7	an andere Bereiche	20 133	36	18 786	34
8	Laufende Zuweisungen und Zuschüsse, Schuldendiensthilfen	639 582	1 151	636 427	1 143
9	an öffentlichen Bereich	23 414	42	24 740	44
10	allgemeine Zuweisungen und Umlagen	4	0	167	0
11	an Land	-	-	163	0
12	an Gemeinden und Gemeindeverbände	4	0	4	0
13	an Zweckverbände und sonstigen öffentlichen Bereich	-	-	-	-
14	Zuweisungen für laufende Zwecke und Schuldendiensthilfen	23 410	42	24 573	44
15	an andere Bereiche	616 169	1 109	611 687	1 098
16	laufende Zuschüsse an Unternehmen	123 572	222	131 563	236
17	laufende Zuschüsse an übrige Bereiche	126 051	227	123 361	221
18	soziale Leistungen (einschl.aufg.bezog.Leist.beteiligt. SGB II)	366 546	659	356 763	641
19	Schuldendiensthilfen	-	-	-	-
20	Bruttoausgaben der laufenden Rechnung	1 205 447	2 169	1 221 945	2 194
21	Abzüglich Zahlungen von Gemeinden und Gemeindeverbänden	6 982	13	6 121	11
22	Gesamtausgaben der laufenden Rechnung	1 198 465	2 156	1 215 823	2 183
Kapitalrechnung					
23	Sachinvestitionen	81 468	147	89 207	160
24	Baumaßnahmen	67 181	121	69 073	124
25	für Schulen	14 546	26	10 399	19
26	für Städteplanung	14 066	25	9 810	18
27	für Straßen	15 128	27	18 383	33
28	für Abwasserbeseitigung	-	-	-	-
29	Erwerb von unbeweglichen und beweglichen Sachen	14 287	26	20 133	36
30	Zuweisungen und Zuschüsse für Investitionen	38 391	69	17 809	32
31	an öffentlichen Bereich	1 150	2	1 030	2
32	an andere Bereiche	37 240	67	16 779	30
33	Darlehen	-	-	2 781	5
34	Erwerb von Beteiligungen	8 975	16	9 671	17
35	Tilgungsausgaben an öffentlichen Bereich	-	-	195	0
36	Bruttoausgaben der Kapitalrechnung	128 833	232	119 663	215
37	Abzüglich Zahlungen von Gemeinden und Gemeindeverbänden	-	-	1	0
38	Gesamtausgaben der Kapitalrechnung	128 833	232	119 661	215
39	Gesamtausgaben (ohne besondere Finanzierungsvorgänge)	1 327 298	2 388	1 335 485	2 398
40	Saldo (Finanzierungsüberschuss)	46 840	84	8 701	16
besondere Finanzierungsvorgänge					
41	Schuldentilgung	57 667	104	68 819	124
42	der Kreditmarktmittel	57 659	104	68 819	124
43	der inneren Darlehen	8	0	-	-
44	Deckung von Vorjahresfehlbeträgen	3 000	5	3 309	6

Noch: 5. Kassenmäßige Ausgaben und Einnahmen nach Arten
Noch: Kreisfreie Städte

Nr.	Einnahmen	1.1. - 31.12.2011		1.1. - 31.12.2012	
		1 000 EUR	EUR je EW	1 000 EUR	EUR je EW
laufende Rechnung					
45	Steuern und steuerähnliche Einnahmen	362 859	653	390 174	701
46	Grundsteuer	56 981	103	59 589	107
47	Gewerbsteuer (netto)	156 544	282	172 819	310
48	Gemeindeanteil an der Einkommensteuer	112 743	203	121 058	217
49	Gemeindeanteil an der Umsatzsteuer	30 419	55	29 017	52
50	sonstige Steuern und steuerähnliche Einnahmen	6 171	11	7 690	14
51	Einnahmen aus Verwaltung und Betrieb	180 917	325	186 501	335
52	Gebühren, sonstige Entgelte	109 224	197	107 256	193
53	übrige Verwaltung- und Betriebseinnahmen	34 150	61	37 824	68
54	Gewinnanteile, Konzessionsabgaben	37 543	68	41 422	74
55	Zinseinnahmen und Schuldendiensthilfen	2 760	5	2 110	4
56	vom öffentlichen Bereich	197	0	147	0
57	von anderen Bereichen	2 563	5	1 963	4
58	Laufende Zuweisungen und Zuschüsse	726 576	1 307	691 436	1 241
59	vom öffentlichen Bereich	703 780	1 266	665 911	1 196
60	von Bund, Lastenausgleichsfonds, ERP-Sondervermögen	2 087	4	2 999	5
61	allgemeine Finanzaufweisungen vom Land	405 317	729	359 036	645
62	Schlüsselzuweisungen	266 708	480	220 405	396
63	übrige vom Land	274 168	493	279 500	502
64	allgemeine Finanzaufweisungen von Gemeinden u. Gem.verb.	-	-	-	-
65	übrige von Gemeinden und Gemeindeverbänden	6 982	13	6 121	11
66	von Zweckverbänden	76	0	2 303	4
67	vom sonstigen öffentlichen Bereich	15 150	27	15 951	29
68	von anderen Bereichen	22 796	41	25 525	46
69	Bruttoeinnahmen der laufenden Rechnung	1 273 112	2 290	1 270 221	2 281
70	Abzüglich Zahlungen von Gemeinden und Gemeindeverbänden	6 982	13	6 121	11
71	Gesamteinnahmen der laufenden Rechnung	1 266 130	2 278	1 264 099	2 270
Kapitalrechnung					
72	Veräußerung von Vermögen	19 904	36	27 098	49
73	Zuweisungen und Zuschüsse für Investitionen	84 816	153	50 771	91
74	vom öffentlichen Bereich	82 466	148	49 138	88
75	von Bund, Lastenausgleichsfonds, ERP-Sondervermögen	438	1	1 133	2
76	vom Land	82 027	148	47 989	86
77	von Gemeinden und Gemeindeverbänden	-	-	1	0
78	von Zweckverbänden	-	-	15	0
79	vom sonstigen öffentlichen Bereich	-	-	-	-
80	von anderen Bereichen	2 350	4	1 633	3
81	Beiträge und ähnliche Entgelte	1 976	4	1 899	3
82	Darlehensrückflüsse	14	0	172	0
83	Schuldenaufnahme vom öffentlichen Bereich	1 298	2	147	0
84	Bruttoeinnahmen der Kapitalrechnung	108 009	194	80 087	144
85	Abzüglich Zahlungen von Gemeinden und Gemeindeverbänden	-	-	1	0
86	Gesamteinnahmen der Kapitalrechnung	108 009	194	80 086	144
87	Gesamteinnahmen (ohne bes. Finanzierungsvorgänge)	1 374 139	2 472	1 344 185	2 413
88	Saldo (Finanzierungsdefizit)	-	-	-	-
besondere Finanzierungsvorgänge					
89	Schuldenaufnahme	30 482	55	55 418	100
90	der Kreditmarktmittel	30 482	55	55 418	100
91	der inneren Darlehen	-	-	-	-

6. Kassenmäßige Ausgaben und Einnahmen nach Arten
Kreisangehörige Gemeinden

Nr.	Ausgaben	1.1. - 31.12.2011		1.1. - 31.12.2012	
		1 000 EUR	EUR je EW	1 000 EUR	EUR je EW
laufende Rechnung					
1	Personalausgaben	519 973	311	531 999	321
2	Laufender Sachaufwand	334 725	200	327 541	198
3	sächliche Verwaltungsaufgaben	327 189	196	319 841	193
4	Erstattungen an andere Bereiche	7 536	5	7 700	5
5	Zinsausgaben	50 881	30	44 791	27
6	an öffentlichen Bereich	279	0	85	0
7	an andere Bereiche	50 602	30	44 706	27
8	Laufende Zuweisungen und Zuschüsse, Schuldendiensthilfen	794 926	476	822 404	496
9	an öffentlichen Bereich	570 499	341	595 297	359
10	allgemeine Zuweisungen und Umlagen	491 418	294	510 202	308
11	an Land	1 467	1	3 225	2
12	an Gemeinden und Gemeindeverbände	489 949	293	506 974	306
13	an Zweckverbände und sonstigen öffentlichen Bereich	2	0	3	0
14	Zuweisungen für laufende Zwecke und Schuldendiensthilfen	79 081	47	85 094	51
15	an andere Bereiche	224 427	134	227 107	137
16	laufende Zuschüsse an Unternehmen	32 703	20	31 885	19
17	laufende Zuschüsse an übrige Bereiche	173 184	104	183 389	111
18	soziale Leistungen (einschl.aufg.bezog.Leist.beteilig. SGB II)	17 666	11	11 099	7
19	Schuldendiensthilfen	875	1	734	0
20	Bruttoausgaben der laufenden Rechnung	1 700 505	1 018	1 726 735	1 042
21	Abzüglich Zahlungen von Gemeinden und Gemeindeverbänden	47 979	29	50 128	30
22	Gesamtausgaben der laufenden Rechnung	1 652 526	989	1 676 607	1 012
Kapitalrechnung					
23	Sachinvestitionen	441 306	264	388 537	234
24	Baumaßnahmen	394 482	236	345 880	209
25	für Schulen	10 455	6	3 601	2
26	für Städteplanung	62 509	37	60 343	36
27	für Straßen	111 621	67	99 983	60
28	für Abwasserbeseitigung	11 210	7	5 069	3
29	Erwerb von unbeweglichen und beweglichen Sachen	46 824	28	42 657	26
30	Zuweisungen und Zuschüsse für Investitionen	60 056	36	40 661	25
31	an öffentlichen Bereich	17 828	11	16 859	10
32	an andere Bereiche	42 229	25	23 802	14
33	Darlehen	1 200	1	7 903	5
34	Erwerb von Beteiligungen	3 831	2	4 586	3
35	Tilgungsausgaben an öffentlichen Bereich	615	0	1 125	1
36	Bruttoausgaben der Kapitalrechnung	507 008	303	442 813	267
37	Abzüglich Zahlungen von Gemeinden und Gemeindeverbänden	7 811	5	6 018	4
38	Gesamtausgaben der Kapitalrechnung	499 197	299	436 794	264
39	Gesamtausgaben (ohne besondere Finanzierungsvorgänge)	2 151 723	1 287	2 113 402	1 275
40	Saldo (Finanzierungsüberschuss)	72 459	43	25 788	16
besondere Finanzierungsvorgänge					
41	Schuldentilgung	169 813	102	146 266	88
42	der Kreditmarktmittel	169 813	102	146 240	88
43	der inneren Darlehen	-	-	26	0
44	Deckung von Vorjahresfehlbeträgen	3 618	2	1 879	1

Noch: 6. Kassenmäßige Ausgaben und Einnahmen nach Arten
Noch: Kreisangehörige Gemeinden

Nr.	Einnahmen	1.1. - 31.12.2011		1.1. - 31.12.2012	
		1 000 EUR	EUR je EW	1 000 EUR	EUR je EW
laufende Rechnung					
45	Steuern und steuerähnliche Einnahmen	822 800	492	885 982	535
46	Grundsteuer	148 133	89	153 144	92
47	Gewerbesteuer (netto)	348 499	209	380 625	230
48	Gemeindeanteil an der Einkommensteuer	267 967	160	294 052	177
49	Gemeindeanteil an der Umsatzsteuer	50 427	30	49 687	30
50	sonstige Steuern und steuerähnliche Einnahmen	7 773	5	8 473	5
51	Einnahmen aus Verwaltung und Betrieb	294 037	176	300 717	181
52	Gebühren, sonstige Entgelte	97 218	58	100 628	61
53	übrige Verwaltung- und Betriebseinnahmen	122 836	73	126 967	77
54	Gewinnanteile, Konzessionsabgaben	73 982	44	73 123	44
55	Zinseinnahmen und Schuldendiensthilfen	10 399	6	8 393	5
56	vom öffentlichen Bereich	629	0	605	0
57	von anderen Bereichen	9 770	6	7 788	5
58	Laufende Zuweisungen und Zuschüsse	829 447	496	728 577	440
59	vom öffentlichen Bereich	824 742	493	723 537	437
60	von Bund, Lastenausgleichsfonds, ERP-Sondervermögen	2 876	2	5 150	3
61	allgemeine Finanzaufweisungen vom Land	602 216	360	504 853	305
62	Schlüsselzuweisungen	527 365	316	424 802	256
63	übrige vom Land	162 046	97	155 820	94
64	allgemeine Finanzaufweisungen von Gemeinden u. Gem.verb.	10 775	6	9 457	6
65	übrige von Gemeinden und Gemeindeverbänden	37 169	22	40 666	25
66	von Zweckverbänden	149	0	232	0
67	vom sonstigen öffentlichen Bereich	9 511	6	7 360	4
68	von anderen Bereichen	4 705	3	5 039	3
69	Bruttoeinnahmen der laufenden Rechnung	1 956 683	1 171	1 923 670	1 161
70	Abzüglich Zahlungen von Gemeinden und Gemeindeverbänden	47 979	29	50 128	30
71	Gesamteinnahmen der laufenden Rechnung	1 908 703	1 142	1 873 541	1 130
Kapitalrechnung					
72	Veräußerung von Vermögen	42 402	25	47 336	29
73	Zuweisungen und Zuschüsse für Investitionen	246 947	148	194 508	117
74	vom öffentlichen Bereich	239 904	144	189 971	115
75	von Bund, Lastenausgleichsfonds, ERP-Sondervermögen	2 043	1	2 662	2
76	vom Land	230 071	138	180 142	109
77	von Gemeinden und Gemeindeverbänden	7 503	4	5 827	4
78	von Zweckverbänden	202	0	1 338	1
79	vom sonstigen öffentlichen Bereich	85	0	1	0
80	von anderen Bereichen	7 043	4	4 538	3
81	Beiträge und ähnliche Entgelte	24 697	15	24 403	15
82	Darlehensrückflüsse	1 531	1	2 960	2
83	Schuldenaufnahme vom öffentlichen Bereich	7 712	5	2 460	1
84	Bruttoeinnahmen der Kapitalrechnung	323 289	193	271 666	164
85	Abzüglich Zahlungen von Gemeinden und Gemeindeverbänden	7 811	5	6 018	4
86	Gesamteinnahmen der Kapitalrechnung	315 479	189	265 648	160
87	Gesamteinnahmen (ohne bes. Finanzierungsvorgänge)	2 224 182	1 331	2 139 189	1 291
88	Saldo (Finanzierungsdefizit)	-	-	-	-
besondere Finanzierungsvorgänge					
89	Schuldenaufnahme	115 100	69	87 961	53
90	der Kreditmarktmittel	115 090	69	87 781	53
91	der inneren Darlehen	10	0	180	0

**7. Kassenmäßige Ausgaben und Einnahmen nach Arten
Verwaltungsgemeinschaften ohne Mitgliedsgemeinden**

Nr.	Ausgaben	1.1. - 31.12.2011		1.1. - 31.12.2012	
		1 000 EUR	EUR je EW	1 000 EUR	EUR je EW
laufende Rechnung					
1	Personalausgaben	65 501	132	66 413	138
2	Laufender Sachaufwand	13 458	27	13 630	28
3	sächliche Verwaltungsaufgaben	13 388	27	13 527	28
4	Erstattungen an andere Bereiche	69	0	103	0
5	Zinsausgaben	350	1	877	2
6	an öffentlichen Bereich	16	0	2	0
7	an andere Bereiche	334	1	875	2
8	Laufende Zuweisungen und Zuschüsse, Schuldendiensthilfen	11 608	23	10 433	22
9	an öffentlichen Bereich	1 688	3	1 973	4
10	allgemeine Zuweisungen und Umlagen	45	0	32	0
11	an Land	-	-	-	-
12	an Gemeinden und Gemeindeverbände	45	0	32	0
13	an Zweckverbände und sonstigen öffentlichen Bereich	-	-	-	-
14	Zuweisungen für laufende Zwecke und Schuldendiensthilfen	1 643	3	1 941	4
15	an andere Bereiche	9 920	20	8 460	18
16	laufende Zuschüsse an Unternehmen	32	0	948	2
17	laufende Zuschüsse an übrige Bereiche	3 535	7	2 875	6
18	soziale Leistungen (einschl.aufg.bezog.Leist.beteiligt. SGB II)	6 353	13	4 637	10
19	Schuldendiensthilfen	-	-	-	-
20	Bruttoausgaben der laufenden Rechnung	90 917	183	91 352	189
21	Abzüglich Zahlungen von Gemeinden und Gemeindeverbänden	69 673	140	71 933	149
22	Gesamtausgaben der laufenden Rechnung	21 243	43	19 419	40
Kapitalrechnung					
23	Sachinvestitionen	4 265	9	4 477	9
24	Baumaßnahmen	3 296	7	3 636	8
25	für Schulen	-	-	-	-
26	für Städteplanung	27	0	3	0
27	für Straßen	2 112	4	825	2
28	für Abwasserbeseitigung	378	1	762	2
29	Erwerb von unbeweglichen und beweglichen Sachen	969	2	842	2
30	Zuweisungen und Zuschüsse für Investitionen	96	0	1 002	2
31	an öffentlichen Bereich	95	0	995	2
32	an andere Bereiche	2	0	7	0
33	Darlehen	957	2	-	-
34	Erwerb von Beteiligungen	-	-	-	-
35	Tilgungsausgaben an öffentlichen Bereich	-	-	-	-
36	Bruttoausgaben der Kapitalrechnung	5 319	11	5 479	11
37	Abzüglich Zahlungen von Gemeinden und Gemeindeverbänden	1 604	3	420	1
38	Gesamtausgaben der Kapitalrechnung	3 716	7	5 060	10
39	Gesamtausgaben (ohne besondere Finanzierungsvorgänge)	24 959	50	24 479	51
40	Saldo (Finanzierungsüberschuss)	1 466	3	413	1
besondere Finanzierungsvorgänge					
41	Schuldentilgung	1 140	2	3 226	7
42	der Kreditmarktmittel	1 140	2	3 226	7
43	der inneren Darlehen	-	-	-	-
44	Deckung von Vorjahresfehlbeträgen	6	0	-	-

Noch: 7. Kassenmäßige Ausgaben und Einnahmen nach Arten
 Noch: Verwaltungsgemeinschaften ohne Mitgliedsgemeinden

Nr.	Einnahmen	1.1. - 31.12.2011		1.1. - 31.12.2012	
		1 000 EUR	EUR je EW	1 000 EUR	EUR je EW
laufende Rechnung					
45	Steuern und steuerähnliche Einnahmen	-	-	-	-
46	Grundsteuer	-	-	-	-
47	Gewerbesteuer (netto)	-	-	-	-
48	Gemeindeanteil an der Einkommensteuer	-	-	-	-
49	Gemeindeanteil an der Umsatzsteuer	-	-	-	-
50	sonstige Steuern und steuerähnliche Einnahmen	-	-	-	-
51	Einnahmen aus Verwaltung und Betrieb	6 151	12	6 803	14
52	Gebühren, sonstige Entgelte	5 391	11	5 931	12
53	übrige Verwaltungs- und Betriebseinnahmen	760	2	872	2
54	Gewinnanteile, Konzessionsabgaben	-	-	-	-
55	Zinseinnahmen und Schuldendiensthilfen	331	1	133	0
56	vom öffentlichen Bereich	174	0	18	0
57	von anderen Bereichen	157	0	115	0
58	Laufende Zuweisungen und Zuschüsse	87 119	175	86 236	179
59	vom öffentlichen Bereich	87 073	175	86 078	178
60	von Bund, Lastenausgleichsfonds, ERP-Sondervermögen	70	0	277	1
61	allgemeine Finanzaufweisungen vom Land	5 270	11	5 166	11
62	Schlüsselzuweisungen	-	-	-	-
63	übrige vom Land	10 922	22	7 689	16
64	allgemeine Finanzaufweisungen von Gemeinden u. Gem.verb.	62 152	125	61 622	128
65	übrige von Gemeinden und Gemeindeverbänden	7 521	15	10 299	21
66	von Zweckverbänden	331	1	327	1
67	vom sonstigen öffentlichen Bereich	807	2	698	1
68	von anderen Bereichen	46	0	158	0
69	Bruttoeinnahmen der laufenden Rechnung	93 601	188	93 173	193
70	Abzüglich Zahlungen von Gemeinden und Gemeindeverbänden	69 673	140	71 933	149
71	Gesamteinnahmen der laufenden Rechnung	23 927	48	21 240	44
Kapitalrechnung					
72	Veräußerung von Vermögen	169	0	625	1
73	Zuweisungen und Zuschüsse für Investitionen	3 722	7	2 322	5
74	vom öffentlichen Bereich	3 713	7	2 258	5
75	von Bund, Lastenausgleichsfonds, ERP-Sondervermögen	-	-	-	-
76	vom Land	2 110	4	1 839	4
77	von Gemeinden und Gemeindeverbänden	1 604	3	420	1
78	von Zweckverbänden	-	-	-	-
79	vom sonstigen öffentlichen Bereich	-	-	-	-
80	von anderen Bereichen	8	0	63	0
81	Beiträge und ähnliche Entgelte	211	0	167	0
82	Darlehensrückflüsse	-	-	957	2
83	Schuldenaufnahme vom öffentlichen Bereich	-	-	-	-
84	Bruttoeinnahmen der Kapitalrechnung	4 101	8	4 071	8
85	Abzüglich Zahlungen von Gemeinden und Gemeindeverbänden	1 604	3	420	1
86	Gesamteinnahmen der Kapitalrechnung	2 498	5	3 652	8
87	Gesamteinnahmen (ohne bes. Finanzierungsvorgänge)	26 425	53	24 892	52
88	Saldo (Finanzierungsdefizit)	-	-	-	-
besondere Finanzierungsvorgänge					
89	Schuldenaufnahme	703	1	1 327	3
90	der Kreditmarktmittel	703	1	1 327	3
91	der inneren Darlehen	-	-	-	-

**8. Kassenmäßige Ausgaben und Einnahmen nach Arten
Einheitsgemeinden**

Nr.	Ausgaben	1.1. - 31.12.2011		1.1. - 31.12.2012	
		1 000 EUR	EUR je EW	1 000 EUR	EUR je EW
laufende Rechnung					
1	Personalausgaben	316 535	367	324 856	376
2	Laufender Sachaufwand	189 010	219	185 196	215
3	sächliche Verwaltungsaufgaben	182 835	212	178 757	207
4	Erstattungen an andere Bereiche	6 175	7	6 439	7
5	Zinsausgaben	27 155	32	24 408	28
6	an öffentlichen Bereich	245	0	55	0
7	an andere Bereiche	26 910	31	24 352	28
8	Laufende Zuweisungen und Zuschüsse, Schuldendiensthilfen	387 209	449	404 737	469
9	an öffentlichen Bereich	255 104	296	270 097	313
10	allgemeine Zuweisungen und Umlagen	225 467	262	239 867	278
11	an Land	895	1	1 005	1
12	an Gemeinden und Gemeindeverbände	224 571	261	238 861	277
13	an Zweckverbände und sonstigen öffentlichen Bereich	1	0	1	0
14	Zuweisungen für laufende Zwecke und Schuldendiensthilfen	29 637	34	30 230	35
15	an andere Bereiche	132 104	153	134 640	156
16	laufende Zuschüsse an Unternehmen	23 957	28	22 853	26
17	laufende Zuschüsse an übrige Bereiche	96 816	112	103 716	120
18	soziale Leistungen (einschl.aufg.bezog.Leist.beteilig. SGB II)	11 324	13	8 061	9
19	Schuldendiensthilfen	8	0	10	0
20	Bruttoausgaben der laufenden Rechnung	919 908	1 067	939 197	1 088
21	Abzüglich Zahlungen von Gemeinden und Gemeindeverbänden	16 008	19	16 510	19
22	Gesamtausgaben der laufenden Rechnung	903 900	1 049	922 687	1 069
Kapitalrechnung					
23	Sachinvestitionen	234 609	272	200 284	232
24	Baumaßnahmen	207 846	241	177 471	206
25	für Schulen	9 796	11	3 030	4
26	für Städteplanung	37 447	43	39 882	46
27	für Straßen	57 076	66	48 622	56
28	für Abwasserbeseitigung	8 239	10	3 038	4
29	Erwerb von unbeweglichen und beweglichen Sachen	26 762	31	22 813	26
30	Zuweisungen und Zuschüsse für Investitionen	27 148	31	23 894	28
31	an öffentlichen Bereich	6 789	8	7 673	9
32	an andere Bereiche	20 359	24	16 220	19
33	Darlehen	1 080	1	6 949	8
34	Erwerb von Beteiligungen	2 823	3	2 590	3
35	Tilgungsausgaben an öffentlichen Bereich	190	0	512	1
36	Bruttoausgaben der Kapitalrechnung	265 849	308	234 229	271
37	Abzüglich Zahlungen von Gemeinden und Gemeindeverbänden	4 247	5	3 171	4
38	Gesamtausgaben der Kapitalrechnung	261 602	303	231 058	268
39	Gesamtausgaben (ohne besondere Finanzierungsvorgänge)	1 165 502	1 352	1 153 744	1 337
40	Saldo (Finanzierungsüberschuss)	52 795	61	14 832	17
besondere Finanzierungsvorgänge					
41	Schuldentilgung	104 628	121	68 553	79
42	der Kreditmarktmittel	104 628	121	68 537	79
43	der inneren Darlehen	-	-	16	0
44	Deckung von Vorjahresfehlbeträgen	2 617	3	803	1

Noch: 8. Kassenmäßige Ausgaben und Einnahmen nach Arten
Noch: Einheitsgemeinden

Nr.	Einnahmen	1.1. - 31.12.2011		1.1. - 31.12.2012	
		1 000 EUR	EUR je EW	1 000 EUR	EUR je EW
laufende Rechnung					
45	Steuern und steuerähnliche Einnahmen	458 140	531	491 928	570
46	Grundsteuer	78 416	91	81 431	94
47	Gewerbesteuer (netto)	206 479	240	223 355	259
48	Gemeindeanteil an der Einkommensteuer	138 923	161	152 701	177
49	Gemeindeanteil an der Umsatzsteuer	29 618	34	29 229	34
50	sonstige Steuern und steuerähnliche Einnahmen	4 705	5	5 212	6
51	Einnahmen aus Verwaltung und Betrieb	159 621	185	163 517	190
52	Gebühren, sonstige Entgelte	60 428	70	62 318	72
53	übrige Verwaltungs- und Betriebseinnahmen	56 666	66	60 255	70
54	Gewinnanteile, Konzessionsabgaben	42 526	49	40 944	47
55	Zinseinnahmen und Schuldendiensthilfen	5 046	6	4 374	5
56	vom öffentlichen Bereich	232	0	318	0
57	von anderen Bereichen	4 814	6	4 056	5
58	Laufende Zuweisungen und Zuschüsse	437 105	507	381 784	442
59	vom öffentlichen Bereich	433 992	503	378 704	439
60	von Bund, Lastenausgleichsfonds, ERP-Sondervermögen	2 138	2	3 231	4
61	allgemeine Finanzaufweisungen vom Land	320 721	372	268 122	311
62	Schlüsselzuweisungen	272 780	316	221 581	257
63	übrige vom Land	90 525	105	87 126	101
64	allgemeine Finanzaufweisungen von Gemeinden u. Gem.verb.	2 616	3	1 856	2
65	übrige von Gemeinden und Gemeindeverbänden	13 389	16	14 653	17
66	von Zweckverbänden	113	0	144	0
67	vom sonstigen öffentlichen Bereich	4 489	5	3 572	4
68	von anderen Bereichen	3 113	4	3 080	4
69	Bruttoeinnahmen der laufenden Rechnung	1 059 912	1 230	1 041 603	1 207
70	Abzüglich Zahlungen von Gemeinden und Gemeindeverbänden	16 008	19	16 510	19
71	Gesamteinnahmen der laufenden Rechnung	1 043 903	1 211	1 025 092	1 188
Kapitalrechnung					
72	Veräußerung von Vermögen	23 126	27	26 091	30
73	Zuweisungen und Zuschüsse für Investitionen	138 246	160	106 698	124
74	vom öffentlichen Bereich	133 180	154	104 000	121
75	von Bund, Lastenausgleichsfonds, ERP-Sondervermögen	140	0	786	1
76	vom Land	128 919	150	99 154	115
77	von Gemeinden und Gemeindeverbänden	4 076	5	2 981	3
78	von Zweckverbänden	35	0	1 079	1
79	vom sonstigen öffentlichen Bereich	8	0	1	0
80	von anderen Bereichen	5 067	6	2 698	3
81	Beiträge und ähnliche Entgelte	11 310	13	10 430	12
82	Darlehensrückflüsse	817	1	1 090	1
83	Schuldenaufnahme vom öffentlichen Bereich	5 142	6	2 347	3
84	Bruttoeinnahmen der Kapitalrechnung	178 641	207	146 655	170
85	Abzüglich Zahlungen von Gemeinden und Gemeindeverbänden	4 247	5	3 171	4
86	Gesamteinnahmen der Kapitalrechnung	174 394	202	143 484	166
87	Gesamteinnahmen (ohne bes. Finanzierungsvorgänge)	1 218 297	1 413	1 168 576	1 354
88	Saldo (Finanzierungsdefizit)	-	-	-	-
besondere Finanzierungsvorgänge					
89	Schuldenaufnahme	67 098	78	39 328	46
90	der Kreditmarktmittel	67 098	78	39 148	45
91	der inneren Darlehen	-	-	180	0

9. Kassenmäßige Ausgaben und Einnahmen nach Arten
Erfüllende einschließlich beauftragende Gemeinden

Nr.	Ausgaben	1.1. - 31.12.2011		1.1. - 31.12.2012	
		1 000 EUR	EUR je EW	1 000 EUR	EUR je EW
laufende Rechnung					
1	Personalausgaben	100 203	322	102 993	330
2	Laufender Sachaufwand	63 179	203	62 271	199
3	sächliche Verwaltungsaufgaben	62 519	201	61 605	197
4	Erstattungen an andere Bereiche	660	2	666	2
5	Zinsausgaben	8 755	28	7 556	24
6	an öffentlichen Bereich	2	0	6	0
7	an andere Bereiche	8 753	28	7 550	24
8	Laufende Zuweisungen und Zuschüsse, Schuldendiensthilfen	150 873	484	158 481	507
9	an öffentlichen Bereich	101 081	324	107 417	344
10	allgemeine Zuweisungen und Umlagen	88 849	285	92 129	295
11	an Land	35	0	494	2
12	an Gemeinden und Gemeindeverbände	88 814	285	91 635	293
13	an Zweckverbände und sonstigen öffentlichen Bereich	-	-	-	-
14	Zuweisungen für laufende Zwecke und Schuldendiensthilfen	12 232	39	15 288	49
15	an andere Bereiche	49 792	160	51 065	164
16	laufende Zuschüsse an Unternehmen	6 340	20	6 885	22
17	laufende Zuschüsse an übrige Bereiche	36 511	117	40 629	130
18	soziale Leistungen (einschl.aufg.bezog.Leist.beteiligt. SGB II)	6 074	19	2 827	9
19	Schuldendiensthilfen	867	3	724	2
20	Bruttoausgaben der laufenden Rechnung	323 009	1 037	331 302	1 061
21	Abzüglich Zahlungen von Gemeinden und Gemeindeverbänden	15 521	50	15 705	50
22	Gesamtausgaben der laufenden Rechnung	307 488	987	315 597	1 011
Kapitalrechnung					
23	Sachinvestitionen	87 185	280	87 167	279
24	Baumaßnahmen	80 457	258	79 920	256
25	für Schulen	228	1	198	1
26	für Städteplanung	17 543	56	15 897	51
27	für Straßen	18 629	60	20 079	64
28	für Abwasserbeseitigung	1 951	6	1 169	4
29	Erwerb von unbeweglichen und beweglichen Sachen	6 728	22	7 247	23
30	Zuweisungen und Zuschüsse für Investitionen	20 007	64	8 317	27
31	an öffentlichen Bereich	3 786	12	3 822	12
32	an andere Bereiche	16 221	52	4 495	14
33	Darlehen	119	0	734	2
34	Erwerb von Beteiligungen	657	2	1 896	6
35	Tilgungsausgaben an öffentlichen Bereich	324	1	589	2
36	Bruttoausgaben der Kapitalrechnung	108 292	348	98 704	316
37	Abzüglich Zahlungen von Gemeinden und Gemeindeverbänden	1 408	5	1 208	4
38	Gesamtausgaben der Kapitalrechnung	106 885	343	97 496	312
39	Gesamtausgaben (ohne besondere Finanzierungsvorgänge)	414 372	1 330	413 092	1 323
40	Saldo (Finanzierungsüberschuss)	2 621	8	-	-
besondere Finanzierungsvorgänge					
41	Schuldentilgung	25 351	81	25 849	83
42	der Kreditmarktmittel	25 351	81	25 839	83
43	der inneren Darlehen	-	-	10	0
44	Deckung von Vorjahresfehlbeträgen	52	0	4	0

Noch: 9. Kassenmäßige Ausgaben und Einnahmen nach Arten
 Noch: Erfüllende einschließlich beauftragende Gemeinden

Nr.	Einnahmen	1.1. - 31.12.2011		1.1. - 31.12.2012	
		1 000 EUR	EUR je EW	1 000 EUR	EUR je EW
laufende Rechnung					
45	Steuern und steuerähnliche Einnahmen	154 038	494	170 549	546
46	Grundsteuer	27 081	87	28 225	90
47	Gewerbsteuer (netto)	65 152	209	74 813	240
48	Gemeindeanteil an der Einkommensteuer	51 077	164	56 424	181
49	Gemeindeanteil an der Umsatzsteuer	9 249	30	9 485	30
50	sonstige Steuern und steuerähnliche Einnahmen	1 479	5	1 601	5
51	Einnahmen aus Verwaltung und Betrieb	50 868	163	53 545	171
52	Gebühren, sonstige Entgelte	17 242	55	18 000	58
53	übrige Verwaltungs- und Betriebseinnahmen	20 800	67	21 613	69
54	Gewinnanteile, Konzessionsabgaben	12 826	41	13 931	45
55	Zinseinnahmen und Schuldendiensthilfen	2 618	8	2 074	7
56	vom öffentlichen Bereich	115	0	31	0
57	von anderen Bereichen	2 503	8	2 043	7
58	Laufende Zuweisungen und Zuschüsse	158 538	509	140 109	449
59	vom öffentlichen Bereich	158 047	507	139 440	446
60	von Bund, Lastenausgleichsfonds, ERP-Sondervermögen	274	1	412	1
61	allgemeine Finanzaufweisungen vom Land	109 470	351	92 508	296
62	Schlüsselzuweisungen	96 904	311	78 213	250
63	übrige vom Land	30 474	98	28 939	93
64	allgemeine Finanzaufweisungen von Gemeinden u. Gem.verb.	8 159	26	7 601	24
65	übrige von Gemeinden und Gemeindeverbänden	7 362	24	8 104	26
66	von Zweckverbänden	6	0	10	0
67	vom sonstigen öffentlichen Bereich	2 303	7	1 865	6
68	von anderen Bereichen	491	2	669	2
69	Bruttoeinnahmen der laufenden Rechnung	366 062	1 175	366 276	1 173
70	Abzüglich Zahlungen von Gemeinden und Gemeindeverbänden	15 521	50	15 705	50
71	Gesamteinnahmen der laufenden Rechnung	350 541	1 125	350 571	1 123
Kapitalrechnung					
72	Veräußerung von Vermögen	6 781	22	6 520	21
73	Zuweisungen und Zuschüsse für Investitionen	54 035	173	48 012	154
74	vom öffentlichen Bereich	53 367	171	47 133	151
75	von Bund, Lastenausgleichsfonds, ERP-Sondervermögen	1 872	6	1 359	4
76	vom Land	50 033	161	44 511	143
77	von Gemeinden und Gemeindeverbänden	1 381	4	1 207	4
78	von Zweckverbänden	76	0	55	0
79	vom sonstigen öffentlichen Bereich	3	0	-	-
80	von anderen Bereichen	669	2	879	3
81	Beiträge und ähnliche Entgelte	3 922	13	4 155	13
82	Darlehensrückflüsse	660	2	1 846	6
83	Schuldenaufnahme vom öffentlichen Bereich	2 463	8	113	0
84	Bruttoeinnahmen der Kapitalrechnung	67 860	218	60 646	194
85	Abzüglich Zahlungen von Gemeinden und Gemeindeverbänden	1 408	5	1 208	4
86	Gesamteinnahmen der Kapitalrechnung	66 453	213	59 438	190
87	Gesamteinnahmen (ohne bes. Finanzierungsvorgänge)	416 993	1 338	410 009	1 313
88	Saldo (Finanzierungsdefizit)	-	-	3 083	10
besondere Finanzierungsvorgänge					
89	Schuldenaufnahme	16 203	52	17 141	55
90	der Kreditmarktmittel	16 193	52	17 141	55
91	der inneren Darlehen	10	0	-	-

**10. Kassenmäßige Ausgaben und Einnahmen nach Arten
Verwaltungsgemeinschaften einschließlich Mitgliedsgemeinden**

Nr.	Ausgaben	1.1. - 31.12.2011		1.1. - 31.12.2012	
		1 000 EUR	EUR je EW	1 000 EUR	EUR je EW
laufende Rechnung					
1	Personalausgaben	168 737	339	170 563	354
2	Laufender Sachaufwand	95 993	193	93 704	194
3	sächliche Verwaltungsaufgaben	95 223	191	93 006	193
4	Erstattungen an andere Bereiche	770	2	698	1
5	Zinsausgaben	15 321	31	13 704	28
6	an öffentlichen Bereich	47	0	25	0
7	an andere Bereiche	15 274	31	13 678	28
8	Laufende Zuweisungen und Zuschüsse, Schuldendiensthilfen	268 453	539	269 618	559
9	an öffentlichen Bereich	216 002	434	219 755	456
10	allgemeine Zuweisungen und Umlagen	177 148	356	178 238	370
11	an Land	537	1	1 726	4
12	an Gemeinden und Gemeindeverbände	176 610	355	176 511	366
13	an Zweckverbände und sonstigen öffentlichen Bereich	1	0	2	0
14	Zuweisungen für laufende Zwecke und Schuldendiensthilfen	38 854	78	41 517	86
15	an andere Bereiche	52 451	105	49 863	103
16	laufende Zuschüsse an Unternehmen	2 439	5	3 095	6
17	laufende Zuschüsse an übrige Bereiche	43 392	87	41 919	87
18	soziale Leistungen (einschl.aufg.bezog.Leist.beteilig. SGB II)	6 620	13	4 849	10
19	Schuldendiensthilfen	-	-	-	-
20	Bruttoausgaben der laufenden Rechnung	548 504	1 102	547 588	1 135
21	Abzüglich Zahlungen von Gemeinden und Gemeindeverbänden	86 123	173	89 845	186
22	Gesamtausgaben der laufenden Rechnung	462 382	929	457 743	949
Kapitalrechnung					
23	Sachinvestitionen	123 778	249	105 564	219
24	Baumaßnahmen	109 475	220	92 125	191
25	für Schulen	431	1	372	1
26	für Städteplanung	7 547	15	4 566	9
27	für Straßen	38 029	76	32 107	67
28	für Abwasserbeseitigung	1 398	3	1 623	3
29	Erwerb von unbeweglichen und beweglichen Sachen	14 303	29	13 439	28
30	Zuweisungen und Zuschüsse für Investitionen	12 997	26	9 452	20
31	an öffentlichen Bereich	7 347	15	6 358	13
32	an andere Bereiche	5 650	11	3 094	6
33	Darlehen	957	2	220	0
34	Erwerb von Beteiligungen	351	1	100	0
35	Tilgungsausgaben an öffentlichen Bereich	102	0	23	0
36	Bruttoausgaben der Kapitalrechnung	138 185	278	115 359	239
37	Abzüglich Zahlungen von Gemeinden und Gemeindeverbänden	3 759	8	2 058	4
38	Gesamtausgaben der Kapitalrechnung	134 426	270	113 301	235
39	Gesamtausgaben (ohne besondere Finanzierungsvorgänge)	596 807	1 199	571 044	1 184
40	Saldo (Finanzierungsüberschuss)	18 509	37	14 452	30
besondere Finanzierungsvorgänge					
41	Schuldentilgung	40 974	82	55 090	114
42	der Kreditmarktmittel	40 974	82	55 090	114
43	der inneren Darlehen	-	-	-	-
44	Deckung von Vorjahresfehlbeträgen	955	2	1 072	2

Noch: 10. Kassenmäßige Ausgaben und Einnahmen nach Arten
 Noch: Verwaltungsgemeinschaften einschließlich Mitgliedsgemeinden

Nr.	Einnahmen	1.1. - 31.12.2011		1.1. - 31.12.2012	
		1 000 EUR	EUR je EW	1 000 EUR	EUR je EW
laufende Rechnung					
45	Steuern und steuerähnliche Einnahmen	210 622	423	223 505	463
46	Grundsteuer	42 637	86	43 488	90
47	Gewerbsteuer (netto)	76 867	154	82 458	171
48	Gemeindeanteil an der Einkommensteuer	77 968	157	84 927	176
49	Gemeindeanteil an der Umsatzsteuer	11 561	23	10 973	23
50	sonstige Steuern und steuerähnliche Einnahmen	1 590	3	1 660	3
51	Einnahmen aus Verwaltung und Betrieb	89 699	180	90 460	188
52	Gebühren, sonstige Entgelte	24 940	50	26 241	54
53	übrige Verwaltungs- und Betriebseinnahmen	46 130	93	45 971	95
54	Gewinnanteile, Konzessionsabgaben	18 630	37	18 248	38
55	Zinseinnahmen und Schuldendiensthilfen	3 066	6	2 078	4
56	vom öffentlichen Bereich	456	1	274	1
57	von anderen Bereichen	2 610	5	1 804	4
58	Laufende Zuweisungen und Zuschüsse	320 922	645	292 920	607
59	vom öffentlichen Bereich	319 775	643	291 472	604
60	von Bund, Lastenausgleichsfonds, ERP-Sondervermögen	534	1	1 784	4
61	allgemeine Finanzaufweisungen vom Land	177 295	356	149 389	310
62	Schlüsselzuweisungen	157 681	317	125 009	259
63	übrige vom Land	51 969	104	47 444	98
64	allgemeine Finanzaufweisungen von Gemeinden u. Gem.verb.	62 152	125	61 622	128
65	übrige von Gemeinden und Gemeindeverbänden	23 939	48	28 208	58
66	von Zweckverbänden	361	1	404	1
67	vom sonstigen öffentlichen Bereich	3 525	7	2 620	5
68	von anderen Bereichen	1 147	2	1 448	3
69	Bruttoeinnahmen der laufenden Rechnung	624 309	1 255	608 963	1 263
70	Abzüglich Zahlungen von Gemeinden und Gemeindeverbänden	86 123	173	89 845	186
71	Gesamteinnahmen der laufenden Rechnung	538 186	1 082	519 118	1 076
Kapitalrechnung					
72	Veräußerung von Vermögen	12 664	25	15 350	32
73	Zuweisungen und Zuschüsse für Investitionen	58 387	117	42 120	87
74	vom öffentlichen Bereich	57 071	115	41 096	85
75	von Bund, Lastenausgleichsfonds, ERP-Sondervermögen	30	0	518	1
76	vom Land	53 228	107	38 316	79
77	von Gemeinden und Gemeindeverbänden	3 649	7	2 058	4
78	von Zweckverbänden	90	0	204	0
79	vom sonstigen öffentlichen Bereich	73	0	-	-
80	von anderen Bereichen	1 317	3	1 024	2
81	Beiträge und ähnliche Entgelte	9 676	19	9 985	21
82	Darlehensrückflüsse	54	0	981	2
83	Schuldenaufnahme vom öffentlichen Bereich	107	0	-	-
84	Bruttoeinnahmen der Kapitalrechnung	80 889	163	68 436	142
85	Abzüglich Zahlungen von Gemeinden und Gemeindeverbänden	3 759	8	2 058	4
86	Gesamteinnahmen der Kapitalrechnung	77 130	155	66 378	138
87	Gesamteinnahmen (ohne bes. Finanzierungsvorgänge)	615 316	1 237	585 496	1 214
88	Saldo (Finanzierungsdefizit)	-	-	-	-
besondere Finanzierungsvorgänge					
89	Schuldenaufnahme	32 502	65	32 819	68
90	der Kreditmarktmittel	32 502	65	32 819	68
91	der inneren Darlehen	-	-	-	-

11. Kassenmäßige Ausgaben und Einnahmen nach Arten
Landkreise

Nr.	Ausgaben	1.1. - 31.12.2011		1.1. - 31.12.2012	
		1 000 EUR	EUR je EW	1 000 EUR	EUR je EW
laufende Rechnung					
1	Personalausgaben	404 054	242	419 866	253
2	Laufender Sachaufwand	274 539	164	265 844	160
3	sächliche Verwaltungsaufgaben	258 852	155	250 928	151
4	Erstattungen an andere Bereiche	15 687	9	14 917	9
5	Zinsausgaben	22 034	13	19 243	12
6	an öffentlichen Bereich	-	-	-	-
7	an andere Bereiche	22 034	13	19 243	12
8	Laufende Zuweisungen und Zuschüsse, Schuldendiensthilfen	889 118	532	960 354	579
9	an öffentlichen Bereich	67 906	41	69 942	42
10	allgemeine Zuweisungen und Umlagen	1 648	1	1 663	1
11	an Land	-	-	-	-
12	an Gemeinden und Gemeindeverbände	1 648	1	1 663	1
13	an Zweckverbände und sonstigen öffentlichen Bereich	-	-	-	-
14	Zuweisungen für laufende Zwecke und Schuldendiensthilfen	66 257	40	68 280	41
15	an andere Bereiche	821 212	491	890 412	537
16	laufende Zuschüsse an Unternehmen	48 738	29	53 846	32
17	laufende Zuschüsse an übrige Bereiche	35 877	21	35 392	21
18	soziale Leistungen (einschl.aufg.bezog.Leist.beteilig. SGB II)	736 597	441	801 174	483
19	Schuldendiensthilfen	-	-	-	-
20	Bruttoausgaben der laufenden Rechnung	1 589 746	951	1 665 308	1 005
21	Abzüglich Zahlungen von Gemeinden und Gemeindeverbänden	449 733	269	469 765	283
22	Gesamtausgaben der laufenden Rechnung	1 140 013	682	1 195 543	721
Kapitalrechnung					
23	Sachinvestitionen	134 190	80	108 321	65
24	Baumaßnahmen	115 920	69	91 066	55
25	für Schulen	80 927	48	50 694	31
26	für Städteplanung	2	0	5	0
27	für Straßen	18 305	11	27 273	16
28	für Abwasserbeseitigung	-	-	-	-
29	Erwerb von unbeweglichen und beweglichen Sachen	18 269	11	17 255	10
30	Zuweisungen und Zuschüsse für Investitionen	7 819	5	5 870	4
31	an öffentlichen Bereich	3 282	2	3 499	2
32	an andere Bereiche	4 537	3	2 371	1
33	Darlehen	78	0	96	0
34	Erwerb von Beteiligungen	217	0	112	0
35	Tilgungsausgaben an öffentlichen Bereich	382	0	382	0
36	Bruttoausgaben der Kapitalrechnung	142 685	85	114 781	69
37	Abzüglich Zahlungen von Gemeinden und Gemeindeverbänden	5 652	3	3 439	2
38	Gesamtausgaben der Kapitalrechnung	137 033	82	111 342	67
39	Gesamtausgaben (ohne besondere Finanzierungsvorgänge)	1 277 046	764	1 306 885	788
40	Saldo (Finanzierungsüberschuss)	39 478	24	-	-
besondere Finanzierungsvorgänge					
41	Schuldentilgung	58 868	35	53 358	32
42	der Kreditmarktmittel	58 868	35	53 358	32
43	der inneren Darlehen	-	-	-	-
44	Deckung von Vorjahresfehlbeträgen	912	1	-	-

Noch: 11. Kassenmäßige Ausgaben und Einnahmen nach Arten
Noch: Landkreise

Nr.	Einnahmen	1.1. - 31.12.2011		1.1. - 31.12.2012	
		1 000 EUR	EUR je EW	1 000 EUR	EUR je EW
laufende Rechnung					
45	Steuern und steuerähnliche Einnahmen	-	-	-	-
46	Grundsteuer	-	-	-	-
47	Gewerbesteuer (netto)	-	-	-	-
48	Gemeindeanteil an der Einkommensteuer	-	-	-	-
49	Gemeindeanteil an der Umsatzsteuer	-	-	-	-
50	sonstige Steuern und steuerähnliche Einnahmen	-	-	-	-
51	Einnahmen aus Verwaltung und Betrieb	139 556	84	134 045	81
52	Gebühren, sonstige Entgelte	111 356	67	104 613	63
53	übrige Verwaltungs- und Betriebseinnahmen	23 235	14	24 507	15
54	Gewinnanteile, Konzessionsabgaben	4 965	3	4 924	3
55	Zinseinnahmen und Schuldendiensthilfen	4 369	3	4 844	3
56	vom öffentlichen Bereich	379	0	266	0
57	von anderen Bereichen	3 991	2	4 578	3
58	Laufende Zuweisungen und Zuschüsse	1 539 760	921	1 575 917	951
59	vom öffentlichen Bereich	1 482 470	887	1 517 177	915
60	von Bund, Lastenausgleichsfonds, ERP-Sondervermögen	29 765	18	77 276	47
61	allgemeine Finanzaufweisungen vom Land	498 306	298	445 953	269
62	Schlüsselzuweisungen	261 357	156	211 524	128
63	übrige vom Land	472 193	283	489 901	296
64	allgemeine Finanzaufweisungen von Gemeinden u. Gem.verb.	417 944	250	438 278	264
65	übrige von Gemeinden und Gemeindeverbänden	31 788	19	31 486	19
66	von Zweckverbänden	1 496	1	1 396	1
67	vom sonstigen öffentlichen Bereich	30 977	19	32 887	20
68	von anderen Bereichen	57 290	34	58 740	35
69	Bruttoeinnahmen der laufenden Rechnung	1 683 686	1 007	1 714 806	1 035
70	Abzüglich Zahlungen von Gemeinden und Gemeindeverbänden	449 733	269	469 765	283
71	Gesamteinnahmen der laufenden Rechnung	1 233 953	738	1 245 041	751
Kapitalrechnung					
72	Veräußerung von Vermögen	8 888	5	8 071	5
73	Zuweisungen und Zuschüsse für Investitionen	78 205	47	56 060	34
74	vom öffentlichen Bereich	77 709	46	55 579	34
75	von Bund, Lastenausgleichsfonds, ERP-Sondervermögen	7	0	327	0
76	vom Land	73 022	44	51 980	31
77	von Gemeinden und Gemeindeverbänden	4 595	3	3 265	2
78	von Zweckverbänden	3	0	4	0
79	vom sonstigen öffentlichen Bereich	82	0	4	0
80	von anderen Bereichen	496	0	481	0
81	Beiträge und ähnliche Entgelte	-	-	-	-
82	Darlehensrückflüsse	73	0	443	0
83	Schuldenaufnahme vom öffentlichen Bereich	1 057	1	-	-
84	Bruttoeinnahmen der Kapitalrechnung	88 223	53	64 574	39
85	Abzüglich Zahlungen von Gemeinden und Gemeindeverbänden	5 652	3	3 439	2
86	Gesamteinnahmen der Kapitalrechnung	82 571	49	61 135	37
87	Gesamteinnahmen (ohne bes. Finanzierungsvorgänge)	1 316 524	788	1 306 176	788
88	Saldo (Finanzierungsdefizit)	-	-	709	0
besondere Finanzierungsvorgänge					
89	Schuldenaufnahme	35 314	21	26 614	16
90	der Kreditmarktmittel	35 314	21	26 614	16
91	der inneren Darlehen	-	-	-	-

12. Ausgewählte kassenmäßige Ausgaben und Einnahmen 1.1. - 31.12.2012

Nr.	Kreisfreie Stadt Landkreis	Personal- ausgaben	Laufender Sach- aufwand	Zins- ausgaben	Laufende Zuwei- sungen und Zuschüsse, Schulden- diensthilfen	Brutto- ausgaben der laufenden Rechnung	Sach- inves- titionen
							kreisfreie
1	Stadt Erfurt	151 585	106 674	6 271	230 178	494 707	45 802
2	Stadt Gera	56 370	37 111	4 541	103 379	201 401	12 964
3	Stadt Jena	43 502	51 901	1 706	126 577	223 686	7 780
4	Stadt Suhl	25 910	11 169	2 703	41 006	80 788	6 561
5	Stadt Weimar	36 880	21 532	2 125	76 571	137 108	11 227
6	Stadt Eisenach	20 332	3 766	1 442	58 716	84 255	4 873
7	Zusammen	334 579	232 152	18 787	636 427	1 221 945	89 207
							Landrats
8	Eichsfeld	31 534	20 706	974	62 611	115 826	5 753
9	Nordhausen	20 872	21 326	937	55 046	98 181	2 979
10	Wartburgkreis	30 791	15 830	-	58 624	105 245	9 540
11	Unstrut-Hainich-Kreis	29 139	17 408	2 653	73 212	122 413	1 949
12	Kyffhäuserkreis	22 986	17 091	1 196	50 865	92 137	8 956
13	Schmalkalden-Meiningen	29 873	24 175	0	89 615	143 663	12 533
14	Gotha	27 580	14 051	1 339	77 185	120 155	7 972
15	Sömmerda	21 405	15 961	1 507	37 945	76 817	6 540
16	Hildburghausen	16 935	13 215	217	31 354	61 721	4 203
17	Ilm-Kreis	25 750	17 091	1 591	59 131	103 563	2 817
18	Weimarer Land	20 020	15 228	888	45 425	81 561	5 137
19	Sonneberg	15 830	12 139	646	28 498	57 113	4 051
20	Saalfeld-Rudolstadt	28 681	13 261	1 255	63 297	106 494	5 985
21	Saale-Holzland-Kreis	19 046	11 079	1 326	42 554	74 005	3 600
22	Saale-Orla-Kreis	23 744	11 987	1 515	45 667	82 913	15 711
23	Greiz	32 394	15 155	1 661	76 799	126 009	6 541
24	Altenburger Land	23 287	10 141	1 538	62 526	97 492	4 054
25	Zusammen	419 866	265 844	19 243	960 354	1 665 308	108 321
							Summe kreisangehörige Gemeinden, Verwaltungen
26	Eichsfeld	62 589	41 822	4 206	116 178	224 795	29 630
27	Nordhausen	53 411	40 141	3 235	104 432	201 219	21 677
28	Wartburgkreis	78 706	40 664	2 939	113 780	236 089	50 722
29	Unstrut-Hainich-Kreis	64 141	36 185	6 457	136 084	242 867	28 757
30	Kyffhäuserkreis	51 530	33 035	3 554	91 440	179 559	20 905
31	Schmalkalden-Meiningen	75 842	52 726	2 564	150 141	281 273	46 651
32	Gotha	80 254	43 988	5 068	141 758	271 068	46 948
33	Sömmerda	53 552	30 587	4 262	71 768	160 169	22 296
34	Hildburghausen	42 161	28 590	1 017	60 044	131 812	18 679
35	Ilm-Kreis	70 556	39 411	5 212	111 406	226 584	33 316
36	Weimarer Land	51 906	33 471	4 523	93 080	182 980	21 413
37	Sonneberg	31 959	24 456	2 240	58 165	116 820	11 632
38	Saalfeld-Rudolstadt	66 565	37 830	4 456	132 531	241 382	36 666
39	Saale-Holzland-Kreis	46 616	28 054	4 161	89 769	168 600	23 854
40	Saale-Orla-Kreis	51 797	29 090	3 271	91 726	175 885	37 725
41	Greiz	72 626	36 942	4 313	122 844	236 725	27 707
42	Altenburger Land	64 067	30 025	3 433	108 043	205 568	22 758
43	Zusammen	1 018 278	607 016	64 910	1 793 191	3 483 395	501 336

nach Arten, kreisfreien Städten und Landkreisen in 1 000 EUR

Darunter Baumaß- nahmen	Zuwei- sungen und Zuschüsse für Inves- titionen	Brutto- ausgaben der Kapital- rechnung	Brutto- ausgaben (ohne bes. Finanzier.- vorgänge)	Abzüglich Zahlungen von Gemeinden/ GV	Gesamt- ausgaben (ohne bes. Finanzier.- vorgänge)	Saldo (Finanzier.- über- schuss)	Nr.
Stadt							
39 437	6 153	53 774	548 481	1 669	546 813	-	1
9 991	1 058	16 595	217 996	972	217 024	1 768	2
19	-	7 995	231 682	1 081	230 601	11 466	3
6 235	1 839	8 461	89 249	284	88 965	55	4
9 807	6 780	25 665	162 772	1 450	161 323	-	5
3 584	1 979	7 172	91 427	668	90 759	146	6
69 073	17 809	119 663	1 341 607	6 123	1 335 485	8 701	7
amt							
5 032	-	5 849	121 675	25 953	95 722	4 255	8
1 900	31	3 010	101 192	27 535	73 656	1 846	9
8 507	442	10 089	115 335	33 667	81 668	-	10
958	381	2 330	124 743	36 878	87 865	5 078	11
7 616	410	9 366	101 503	24 209	77 294	350	12
10 563	1 660	14 193	157 856	29 359	128 497	-	13
6 944	205	8 177	128 332	35 088	93 244	-	14
6 000	175	6 716	83 533	20 640	62 893	-	15
3 005	437	4 640	66 361	17 983	48 377	-	16
1 887	428	3 381	106 944	30 953	75 991	2 178	17
3 841	63	5 201	86 762	25 746	61 016	1 140	18
3 651	76	4 126	61 239	18 260	42 979	72	19
4 606	228	6 214	112 708	37 433	75 275	1 088	20
2 646	375	3 979	77 984	23 287	54 697	1 967	21
14 750	436	16 146	99 059	29 053	70 006	-	22
5 786	191	6 978	132 987	28 252	104 735	381	23
3 374	332	4 386	101 878	28 908	72 969	-	24
91 066	5 870	114 781	1 780 089	473 204	1 306 885	-	25
gemeinschaften und Landratsamt							
25 598	3 819	35 270	260 065	40 780	219 285	13 055	26
19 643	942	22 822	224 041	31 808	192 233	3 260	27
46 246	3 661	54 557	290 646	43 078	247 568	4 981	28
23 686	1 679	30 506	273 373	42 876	230 497	6 957	29
18 192	3 331	24 252	203 811	29 896	173 915	-	30
41 540	7 006	54 071	335 344	38 647	296 698	-	31
41 904	3 373	50 387	321 455	43 126	278 329	-	32
19 752	3 092	25 608	185 777	30 321	155 456	404	33
15 730	1 075	26 588	158 401	21 717	136 684	-	34
28 658	2 255	36 685	263 269	40 950	222 319	9 142	35
18 175	456	21 882	204 862	34 725	170 137	4 997	36
9 917	3 746	15 859	132 679	19 536	113 143	63	37
32 612	1 724	38 410	279 792	43 359	236 432	-	38
21 023	1 610	25 768	194 368	34 752	159 616	2 395	39
34 327	3 751	41 704	217 588	35 742	181 846	-	40
24 675	2 904	32 836	269 560	34 837	234 724	-	41
18 906	3 110	25 869	231 437	35 554	195 883	1 581	42
440 582	47 533	563 073	4 046 468	601 703	3 444 765	25 492	43

Noch: 12. Ausgewählte kassenmäßige Ausgaben und Einnahmen 1.1. - 31.12.2012

Nr.	Kreisfreie Stadt Landkreis	Steuern und steuer- ähnliche Ein- nahmen	Einnahmen aus Verwaltung und Betrieb	Laufende Zu- weisungen und Zuschüsse	Darunter Schlüssel- zu- weisungen	Brutto- einnahmen der laufenden Rechnung	Veräuße- rung von Vermögen
kreisfreie							
1	Stadt Erfurt	150 561	92 054	264 575	83 412	507 946	15 811
2	Stadt Gera	57 071	18 245	129 319	43 043	204 772	7 266
3	Stadt Jena	93 192	26 575	119 690	33 121	240 356	38
4	Stadt Suhl	26 578	9 864	45 305	14 510	81 801	1 377
5	Stadt Weimar	35 212	33 764	79 062	29 183	148 300	2 348
6	Stadt Eisenach	27 559	5 998	53 485	17 135	87 046	259
7	Zusammen	390 174	186 501	691 436	220 405	1 270 221	27 098
Landrats							
8	Eichsfeld	-	12 076	108 118	13 951	120 952	29
9	Nordhausen	-	13 379	87 891	11 409	101 270	504
10	Wartburgkreis	-	6 572	100 582	16 385	107 533	122
11	Unstrut-Hainich-Kreis	-	5 982	119 121	14 431	125 103	3 027
12	Kyffhäuserkreis	-	10 931	83 996	11 154	95 010	722
13	Schmalkalden-Meiningen	-	14 471	128 115	17 220	144 412	2 272
14	Gotha	-	5 969	116 345	17 055	122 357	58
15	Sömmerda	-	8 790	70 082	9 664	78 941	8
16	Hildburghausen	-	6 796	55 457	9 051	62 408	186
17	Ilm-Kreis	-	7 220	98 611	13 080	105 969	138
18	Weimarer Land	-	9 396	75 111	10 220	85 037	217
19	Sonneberg	-	6 818	52 331	6 823	59 323	15
20	Saalfeld-Rudolstadt	-	5 243	106 395	11 539	111 652	19
21	Saale-Holzland-Kreis	-	4 240	74 329	11 420	78 745	41
22	Saale-Orla-Kreis	-	4 555	82 311	11 100	87 036	273
23	Greiz	-	6 413	123 193	13 992	129 893	130
24	Altenburger Land	-	5 196	93 929	13 028	99 164	310
25	Zusammen	-	134 045	1 575 917	211 524	1 714 806	8 071
Summe kreisangehörige Gemeinden, Verwaltungen							
26	Eichsfeld	51 646	28 945	166 685	41 385	248 379	3 987
27	Nordhausen	45 822	28 451	136 530	38 747	210 879	2 067
28	Wartburgkreis	79 743	30 230	155 262	43 921	266 642	2 485
29	Unstrut-Hainich-Kreis	53 701	24 844	180 315	46 889	259 143	6 411
30	Kyffhäuserkreis	32 432	24 283	126 196	35 255	183 139	2 519
31	Schmalkalden-Meiningen	71 202	38 891	190 280	49 663	302 970	5 970
32	Gotha	73 006	31 148	179 138	50 389	284 297	4 198
33	Sömmerda	40 062	24 567	105 594	25 432	170 553	3 784
34	Hildburghausen	32 490	23 582	88 457	24 981	145 122	1 848
35	Ilm-Kreis	69 570	26 808	150 832	40 072	248 598	2 619
36	Weimarer Land	46 895	28 892	120 741	32 038	197 608	2 236
37	Sonneberg	33 992	14 301	75 763	20 238	124 414	951
38	Saalfeld-Rudolstadt	66 203	26 653	160 204	40 883	253 502	3 582
39	Saale-Holzland-Kreis	45 938	19 412	116 720	30 574	182 738	2 844
40	Saale-Orla-Kreis	48 753	19 071	118 436	28 774	186 829	5 358
41	Greiz	50 657	24 380	174 908	43 507	250 616	2 249
42	Altenburger Land	43 871	27 106	144 669	43 579	216 218	2 925
43	Zusammen	885 982	441 566	2 390 730	636 326	3 731 648	56 033

nach Arten, kreisfreien Städten und Landkreisen in 1 000 EUR

Zuweisungen und Zuschüsse für Investitionen	Bruttoeinnahmen der Kapitalrechnung	Bruttoeinnahmen (ohne bes. Finanzier.-vorgänge)	Abzüglich Zahlungen von Gemeinden/GV	Gesamteinnahmen (ohne bes. Finanzier.-vorgänge)	Saldo (Finanzier.-defizit)	Nr.
Stadt						
20 725	37 363	545 309	1 669	543 640	3 173	1
7 499	14 992	219 764	972	218 792	-	2
2 646	2 791	243 147	1 081	242 066	-	3
5 985	7 503	89 304	284	89 020	-	4
9 909	12 911	161 212	1 450	159 762	1 561	5
4 008	4 527	91 572	668	90 905	-	6
50 771	80 087	1 350 308	6 123	1 344 185	-	7
amt						
4 855	4 977	125 929	25 953	99 976	-	8
1 263	1 768	103 037	27 535	75 502	-	9
3 149	3 271	110 804	33 667	77 137	4 531	10
1 691	4 717	129 821	36 878	92 943	-	11
6 122	6 844	101 854	24 209	77 645	-	12
6 150	8 687	153 100	29 359	123 740	4 756	13
4 821	4 878	127 235	35 088	92 147	1 097	14
3 042	3 050	81 990	20 640	61 350	1 543	15
1 350	1 536	63 944	17 983	45 961	2 417	16
3 016	3 153	109 122	30 953	78 169	-	17
2 648	2 865	87 902	25 746	62 156	-	18
1 894	1 987	61 311	18 260	43 051	-	19
2 125	2 144	113 796	37 433	76 363	-	20
1 165	1 206	79 951	23 287	56 664	-	21
7 731	8 004	95 040	29 053	65 987	4 019	22
3 338	3 476	133 368	28 252	105 117	-	23
1 702	2 011	101 176	28 908	72 267	702	24
56 060	64 574	1 779 380	473 204	1 306 176	709	25
gemeinschaften und Landratsamt						
17 076	24 740	273 120	40 780	232 340	-	26
13 578	16 422	227 301	31 808	195 493	-	27
23 597	28 985	295 627	43 078	252 549	-	28
13 638	21 186	280 330	42 876	237 454	-	29
14 095	17 583	200 723	29 896	170 826	3 088	30
22 840	31 870	334 839	38 647	296 193	505	31
24 361	32 377	316 674	43 126	273 548	4 780	32
10 570	15 627	186 181	30 321	155 860	-	33
7 581	10 300	155 421	21 717	133 704	2 979	34
18 398	23 813	272 411	40 950	231 461	-	35
8 728	12 251	209 860	34 725	175 135	-	36
6 824	8 328	132 742	19 536	113 207	-	37
16 242	22 658	276 160	43 359	232 800	3 632	38
10 034	14 026	196 763	34 752	162 012	-	39
18 499	24 702	211 531	35 742	175 789	6 057	40
14 040	18 643	269 259	34 837	234 422	301	41
12 790	16 800	233 018	35 554	197 464	-	42
252 890	340 312	4 071 960	601 703	3 470 257	-	43

13. Ausgewählte kassenmäßige Ausgaben und Einnahmen 1.1. - 31.12.2012

Nr.	Kreisfreie Stadt Landkreis	Personal- ausgaben	Laufender Sach- aufwand	Zins- ausgaben	Laufende Zuwei- sungen und Zuschüsse, Schulden- diensthilfen	Brutto- ausgaben der laufenden Rechnung	Sach- inves- titionen
kreisfreie							
1	Stadt Erfurt	733	516	30	1 113	2 391	221
2	Stadt Gera	572	377	46	1 049	2 044	132
3	Stadt Jena	413	493	16	1 202	2 125	74
4	Stadt Suhl	683	294	71	1 081	2 130	173
5	Stadt Weimar	562	328	32	1 166	2 088	171
6	Stadt Eisenach	476	88	34	1 375	1 973	114
7	Zusammen	601	417	34	1 143	2 194	160
Landrats							
8	Eichsfeld	302	198	9	600	1 110	55
9	Nordhausen	235	240	11	621	1 107	34
10	Wartburgkreis	239	123	-	455	816	74
11	Unstrut-Hainich-Kreis	271	162	25	680	1 137	18
12	Kyffhäuserkreis	287	213	15	635	1 151	112
13	Schmalkalden-Meiningen	233	189	0	699	1 120	98
14	Gotha	201	103	10	563	877	58
15	Sömmerda	297	221	21	526	1 065	91
16	Hildburghausen	256	200	3	474	933	64
17	Ilm-Kreis	231	153	14	531	929	25
18	Weimarer Land	238	181	11	540	970	61
19	Sonneberg	269	206	11	484	970	69
20	Saalfeld-Rudolstadt	249	115	11	550	925	52
21	Saale-Holzland-Kreis	222	129	15	496	862	42
22	Saale-Orla-Kreis	274	139	18	528	958	182
23	Greiz	307	144	16	729	1 196	62
24	Altenburger Land	240	105	16	645	1 006	42
25	Zusammen	253	160	12	579	1 005	65
Summe kreisangehörige Gemeinden, Verwaltungs							
26	Eichsfeld	600	401	40	1 113	2 154	284
27	Nordhausen	602	453	36	1 177	2 269	244
28	Wartburgkreis	610	315	23	882	1 831	393
29	Unstrut-Hainich-Kreis	596	336	60	1 264	2 256	267
30	Kyffhäuserkreis	644	413	44	1 142	2 242	261
31	Schmalkalden-Meiningen	591	411	20	1 171	2 194	364
32	Gotha	586	321	37	1 034	1 978	343
33	Sömmerda	743	424	59	995	2 221	309
34	Hildburghausen	637	432	15	907	1 992	282
35	Ilm-Kreis	633	354	47	1 000	2 033	299
36	Weimarer Land	617	398	54	1 107	2 177	255
37	Sonneberg	543	415	38	987	1 983	197
38	Saalfeld-Rudolstadt	578	329	39	1 151	2 097	319
39	Saale-Holzland-Kreis	543	327	48	1 046	1 964	278
40	Saale-Orla-Kreis	599	336	38	1 060	2 033	436
41	Greiz	689	351	41	1 166	2 247	263
42	Altenburger Land	661	310	35	1 115	2 121	235
43	Zusammen	614	366	39	1 082	2 102	302

nach Arten, kreisfreien Städten und Landkreisen in EUR je Einwohner

Darunter Baumaß- nahmen	Zuwei- sungen und Zuschüsse für Inves- titionen	Brutto- ausgaben der Kapital- rechnung	Brutto- ausgaben (ohne bes. Finanzier.- vorgänge)	Abzüglich Zahlungen von Gemeinden/ GV	Gesamt- ausgaben (ohne bes. Finanzier.- vorgänge)	Saldo (Finanzier.- über- schuss)	Nr.
-------------------------------	---	--	---	---	---	---	-----

Stadt

191	30	260	2 651	8	2 643	-	1
101	11	168	2 213	10	2 203	18	2
0	-	76	2 201	10	2 190	109	3
164	48	223	2 353	7	2 346	1	4
149	103	391	2 479	22	2 457	-	5
84	46	168	2 141	16	2 125	3	6
124	32	215	2 409	11	2 398	16	7

amt

48	-	56	1 166	249	917	41	8
21	0	34	1 141	310	830	21	9
66	3	78	894	261	633	-	10
9	4	22	1 159	343	816	47	11
95	5	117	1 268	302	965	4	12
82	13	111	1 231	229	1 002	-	13
51	1	60	936	256	680	-	14
83	2	93	1 158	286	872	-	15
45	7	70	1 003	272	731	-	16
17	4	30	960	278	682	20	17
46	1	62	1 032	306	726	14	18
62	1	70	1 040	310	730	1	19
40	2	54	979	325	654	9	20
31	4	46	908	271	637	23	21
170	5	187	1 145	336	809	-	22
55	2	66	1 262	268	994	4	23
35	3	45	1 051	298	753	-	24
55	4	69	1 074	285	788	-	25

gemeinschaften und Landratsamt

245	37	338	2 492	391	2 101	125	26
221	11	257	2 526	359	2 167	37	27
359	28	423	2 254	334	1 920	39	28
220	16	283	2 539	398	2 141	65	29
227	42	303	2 545	373	2 172	-	30
324	55	422	2 615	301	2 314	-	31
306	25	368	2 345	315	2 031	-	32
274	43	355	2 576	420	2 156	6	33
238	16	402	2 394	328	2 066	-	34
257	20	329	2 363	368	1 995	82	35
216	5	260	2 437	413	2 024	59	36
168	64	269	2 252	332	1 921	1	37
283	15	334	2 430	377	2 054	-	38
245	19	300	2 264	405	1 859	28	39
397	43	482	2 515	413	2 102	-	40
234	28	312	2 559	331	2 228	-	41
195	32	267	2 387	367	2 021	16	42
266	29	340	2 441	363	2 078	15	43

Noch: 13. Ausgewählte kassenmäßige Ausgaben und Einnahmen 1.1. - 31.12.2012

Nr.	Kreisfreie Stadt Landkreis	Steuern und steuer- ähnliche Ein- nahmen	Einnahmen aus Verwaltung und Betrieb	Laufende Zu- weisungen und Zuschüsse	Darunter Schlüssel- zu- weisungen	Brutto- einnahmen der laufenden Rechnung	Veräuße- rung von Vermögen
-----	-------------------------------	---	--	--	--	--	----------------------------------

kreisfreie

1	Stadt Erfurt	728	445	1 279	403	2 455	76
2	Stadt Gera	579	185	1 313	437	2 078	74
3	Stadt Jena	885	252	1 137	315	2 283	0
4	Stadt Suhl	701	260	1 194	383	2 157	36
5	Stadt Weimar	536	514	1 204	444	2 259	36
6	Stadt Eisenach	645	140	1 252	401	2 038	6
7	Zusammen	701	335	1 241	396	2 281	49

Landrats

8	Eichsfeld	-	116	1 036	134	1 159	0
9	Nordhausen	-	151	991	129	1 142	6
10	Wartburgkreis	-	51	780	127	834	1
11	Unstrut-Hainich-Kreis	-	56	1 106	134	1 162	28
12	Kyffhäuserkreis	-	137	1 049	139	1 187	9
13	Schmalkalden-Meiningen	-	113	999	134	1 126	18
14	Gotha	-	44	849	124	893	0
15	Sömmerda	-	122	972	134	1 095	0
16	Hildburghausen	-	103	838	137	943	3
17	Ilm-Kreis	-	65	885	117	951	1
18	Weimarer Land	-	112	894	122	1 012	3
19	Sonneberg	-	116	888	116	1 007	0
20	Saalfeld-Rudolstadt	-	46	924	100	970	0
21	Saale-Holzland-Kreis	-	49	866	133	917	0
22	Saale-Orla-Kreis	-	53	951	128	1 006	3
23	Greiz	-	61	1 169	133	1 233	1
24	Altenburger Land	-	54	969	134	1 023	3
25	Zusammen	-	81	951	128	1 035	5

Summe kreisangehörige Gemeinden, Verwaltungen

26	Eichsfeld	495	277	1 597	397	2 380	38
27	Nordhausen	517	321	1 539	437	2 377	23
28	Wartburgkreis	618	234	1 204	341	2 068	19
29	Unstrut-Hainich-Kreis	499	231	1 675	436	2 407	60
30	Kyffhäuserkreis	405	303	1 576	440	2 287	31
31	Schmalkalden-Meiningen	555	303	1 484	387	2 363	47
32	Gotha	533	227	1 307	368	2 074	31
33	Sömmerda	556	341	1 464	353	2 365	52
34	Hildburghausen	491	356	1 337	378	2 193	28
35	Ilm-Kreis	624	241	1 354	360	2 231	24
36	Weimarer Land	558	344	1 436	381	2 351	27
37	Sonneberg	577	243	1 286	344	2 112	16
38	Saalfeld-Rudolstadt	575	232	1 392	355	2 202	31
39	Saale-Holzland-Kreis	535	226	1 360	356	2 129	33
40	Saale-Orla-Kreis	564	220	1 369	333	2 160	62
41	Greiz	481	231	1 660	413	2 379	21
42	Altenburger Land	453	280	1 492	450	2 230	30
43	Zusammen	535	266	1 442	384	2 251	34

nach Arten, kreisfreien Städten und Landkreisen in EUR je Einwohner

Zuweisungen und Zuschüsse für Investitionen	Bruttoeinnahmen der Kapitalrechnung	Bruttoeinnahmen (ohne bes. Finanzier.-vorgänge)	Abzüglich Zahlungen von Gemeinden/GV	Gesamteinnahmen (ohne bes. Finanzier.-vorgänge)	Saldo (Finanzier.-defizit)	Nr.
Stadt						
100	181	2 636	8	2 628	15	1
76	152	2 231	10	2 221	-	2
25	27	2 310	10	2 299	-	3
158	198	2 354	7	2 347	-	4
151	197	2 455	22	2 433	24	5
94	106	2 144	16	2 129	-	6
91	144	2 424	11	2 413	-	7
amt						
47	48	1 207	249	958	-	8
14	20	1 162	310	851	-	9
24	25	859	261	598	35	10
16	44	1 206	343	863	-	11
76	85	1 272	302	970	-	12
48	68	1 194	229	965	37	13
35	36	928	256	672	8	14
42	42	1 137	286	851	21	15
20	23	966	272	695	37	16
27	28	979	278	702	-	17
31	34	1 046	306	739	-	18
32	34	1 041	310	731	-	19
18	19	989	325	663	-	20
14	14	931	271	660	-	21
89	93	1 099	336	763	46	22
32	33	1 266	268	998	-	23
18	21	1 044	298	745	7	24
34	39	1 074	285	788	0	25
gemeinschaften und Landratsamt						
164	237	2 617	391	2 226	-	26
153	185	2 563	359	2 204	-	27
183	225	2 293	334	1 959	-	28
127	197	2 604	398	2 206	-	29
176	220	2 507	373	2 133	39	30
178	249	2 611	301	2 310	4	31
178	236	2 310	315	1 996	35	32
147	217	2 582	420	2 161	-	33
115	156	2 349	328	2 021	45	34
165	214	2 445	368	2 077	-	35
104	146	2 497	413	2 083	-	36
116	141	2 254	332	1 922	-	37
141	197	2 399	377	2 022	32	38
117	163	2 292	405	1 887	-	39
214	286	2 445	413	2 032	70	40
133	177	2 556	331	2 225	3	41
132	173	2 404	367	2 037	-	42
153	205	2 457	363	2 094	-	43

**14. Ausgewählte Ausgaben für besondere Finanzierungsvorgänge 1.1. - 31.12.2012
nach kreisfreien Städten und Landkreisen in 1 000 EUR**

Kreisfreie Stadt Landkreis	Schuldentilgung		Deckung von Vorjahres- fehl- beträgen
	der Kreditmarkt- mittel	der inneren Darlehen	

kreisfreie Stadt

Stadt Erfurt	42 101	-	-
Stadt Gera	9 124	-	-
Stadt Jena	2 560	-	-
Stadt Suhl	7 332	-	-
Stadt Weimar	5 405	-	-
Stadt Eisenach	2 298	-	3 309
Zusammen	68 819	-	3 309

Landratsamt

Eichsfeld	2 890	-	-
Nordhausen	3 108	-	-
Wartburgkreis	-	-	-
Unstrut-Hainich-Kreis	3 502	-	-
Kyffhäuserkreis	2 359	-	-
Schmalkalden-Meiningen	-	-	-
Gotha	1 786	-	-
Sömmerda	3 143	-	-
Hildburghausen	504	-	-
Ilm-Kreis	7 132	-	-
Weimarer Land	3 597	-	-
Sonneberg	5 485	-	-
Saalfeld-Rudolstadt	5 954	-	-
Saale-Holzland-Kreis	4 402	-	-
Saale-Orla-Kreis	2 203	-	-
Greiz	2 176	-	-
Altenburger Land	5 117	-	-
Zusammen	53 358	-	-

Summe kreisangehörige Gemeinden, Verwaltungsgemeinschaften und Landratsamt

Eichsfeld	12 357	-	314
Nordhausen	11 404	10	288
Wartburgkreis	6 599	16	-
Unstrut-Hainich-Kreis	18 087	-	20
Kyffhäuserkreis	7 584	-	124
Schmalkalden-Meiningen	10 609	-	77
Gotha	11 255	-	-
Sömmerda	11 286	-	102
Hildburghausen	3 441	-	-
Ilm-Kreis	17 677	-	401
Weimarer Land	14 774	-	92
Sonneberg	11 824	-	-
Saalfeld-Rudolstadt	14 588	-	-
Saale-Holzland-Kreis	19 806	-	451
Saale-Orla-Kreis	10 061	-	3
Greiz	11 148	-	2
Altenburger Land	10 324	-	6
Zusammen	202 824	26	1 879

**15. Ausgewählte Einnahmen aus besonderen Finanzierungsvorgängen 1.1. - 31.12.2012
nach kreisfreien Städten und Landkreisen in 1 000 EUR**

Kreisfreie Stadt Landkreis	Schuldenaufnahme	
	von Kreditmarkt- mitteln	von inneren Darlehen
kreisfreie Stadt		
Stadt Erfurt	37 970	-
Stadt Gera	4 997	-
Stadt Jena	-	-
Stadt Suhl	3 684	-
Stadt Weimar	8 767	-
Stadt Eisenach	-	-
Zusammen	55 418	-
Landratsamt		
Eichsfeld	-	-
Nordhausen	476	-
Wartburgkreis	-	-
Unstrut-Hainich-Kreis	-	-
Kyffhäuserkreis	-	-
Schmalkalden-Meiningen	-	-
Gotha	-	-
Sömmerda	4 161	-
Hildburghausen	-	-
Ilm-Kreis	4 732	-
Weimarer Land	346	-
Sonneberg	3 838	-
Saalfeld-Rudolstadt	3 725	-
Saale-Holzland-Kreis	3 088	-
Saale-Orla-Kreis	2 500	-
Greiz	-	-
Altenburger Land	3 749	-
Zusammen	26 614	-
Summe kreisangehörige Gemeinden, Verwaltungsgemeinschaften und Landratsamt		
Eichsfeld	3 270	-
Nordhausen	8 519	-
Wartburgkreis	2 589	-
Unstrut-Hainich-Kreis	9 122	-
Kyffhäuserkreis	1 767	-
Schmalkalden-Meiningen	7 176	180
Gotha	4 015	-
Sömmerda	8 394	-
Hildburghausen	3 537	-
Ilm-Kreis	12 322	-
Weimarer Land	7 264	-
Sonneberg	8 568	-
Saalfeld-Rudolstadt	6 727	-
Saale-Holzland-Kreis	14 661	-
Saale-Orla-Kreis	7 125	-
Greiz	5 699	-
Altenburger Land	4 967	-
Zusammen	115 722	180

**16. Kassenmäßiger Schuldenstand am 31.12.2012 nach
Gebietskörperschaftsgruppen und Gemeindegrößenklassen**

Gebietskörperschaftsgruppe Gemeindegrößenklasse von ... bis unter ... Einwohner	Schulden- stand ¹⁾		Kassenkredit	
	1 000 EUR	EUR je EW	1 000 EUR	EUR je EW
Gemeinden und Gemeindeverbände	2 106 243	951	167 506	76
davon				
kreisfreie Städte	451 728	811	71 714	129
kreisangehörige Gemeinden	1 199 939	724	32 564	20
Verwaltungsgemeinschaften	9 132	19	1 013	2
Landkreise	445 443	269	62 215	38
 Kreisfreie Städte				
20 000 - 50 000	87 442	1 084	20 322	252
50 000 - 100 000	173 695	1 058	41 792	255
100 000 - 200 000	40 853	388	-	-
200 000 - 500 000	149 738	724	9 600	46
 Kreisangehörige Gemeinden				
unter 1 000	139 632	565	5 403	22
1 000 - 3 000	220 443	726	8 799	29
3 000 - 5 000	182 548	807	3 403	15
5 000 - 10 000	244 903	813	9 572	32
10 000 - 20 000	134 140	653	723	4
20 000 - 50 000	278 273	745	4 662	12

1) ohne Kassenkredit

**17. Kassenmäßiger Schuldenstand am 31.12.2012 nach
kreisfreien Städten und Landkreisen**

Kreisfreie Stadt Landkreis ¹⁾	Schulden- stand ²⁾		Kassenkredit	
	1 000 EUR	EUR je EW	1 000 EUR	EUR je EW
Stadt Erfurt	149 738	724	9 600	46
Stadt Gera	99 177	1 007	34 292	348
Stadt Jena	40 853	388	-	-
Stadt Suhl	59 679	1 573	9 540	252
Stadt Weimar	74 519	1 135	7 500	114
Stadt Eisenach	27 763	650	10 782	252
Eichsfeld	88 837	851	1 436	14
Nordhausen	89 639	1 011	22 898	258
Wartburgkreis	77 523	601	142	1
Unstrut-Hainich-Kreis	155 784	1 447	30 590	284
Kyffhäuserkreis	86 840	1 085	7 463	93
Schmalkalden-Meiningen	70 968	553	383	3
Gotha	131 418	959	362	3
Sömmerda	113 742	1 577	1 226	17
Hildburghausen	32 471	491	137	2
Ilm-Kreis	133 886	1 202	396	4
Weimarer Land	111 930	1 332	8 587	102
Sonneberg	62 124	1 055	-	-
Saalfeld-Rudolstadt	115 962	1 007	10 091	88
Saale-Holzland-Kreis	95 580	1 113	7 128	83
Saale-Orla-Kreis	89 667	1 037	2 536	29
Greiz	126 442	1 200	2 390	23
Altenburger Land	71 701	740	26	0

1) Summe kreisangehöriger Gemeinden, Verwaltungsgemeinschaften, Landratsamt

2) ohne Kassenkredit

18. Kassenmäßiger Schuldenstand am 31.12.2012 nach Landkreisen

Landkreis ¹⁾	Schuldenstand ²⁾		Kassenkredit	
	1 000 EUR	EUR je EW	1 000 EUR	EUR je EW
Eichsfeld	23 328	224	-	-
Nordhausen	18 380	207	19 660	222
Wartburgkreis	-	-	-	-
Unstrut-Hainich-Kreis	53 768	499	28 190	262
Kyffhäuserkreis	31 230	390	2 402	30
Schmalkalden-Meiningen	-	-	-	-
Gotha	30 763	224	-	-
Sömmerda	34 991	485	-	-
Hildburghausen	5 190	78	-	-
Ilm-Kreis	41 304	371	-	-
Weimarer Land	20 762	247	5 805	69
Sonneberg	16 065	273	-	-
Saalfeld-Rudolstadt	29 008	252	5 156	45
Saale-Holzland-Kreis	28 515	332	1 000	12
Saale-Orla-Kreis	39 926	462	-	-
Greiz	38 729	368	-	-
Altenburger Land	33 481	345	-	-

1) Landratsamt

2) ohne Kassenkredit

19. Einwohner am 30.6.2012 nach Gebietskörperschaftsgruppen und Größenklassen

Gebietskörperschaftsgruppe Gemeindegrößenklasse von ... bis unter ... Einwohner	Einwohner
Gemeinden und Gemeindeverbände	2 214 415
davon	
kreisfreie Städte	556 952
kreisangehörige Gemeinden	1 657 463
Einheitsgemeinden	862 839
erfüllende und beauftragende Gemeinden	312 306
Mitgliedsgemeinden VG	482 318
Landkreise	1 657 463
 Kreisfreie Städte	
20 000 - 50 000	80 638
50 000 - 100 000	164 178
100 000 - 200 000	105 275
200 000 - 500 000	206 861
 Kreisangehörige Gemeinden	
unter 1 000	247 136
1 000 - 3 000	303 794
3 000 - 5 000	226 265
5 000 - 10 000	301 286
10 000 - 20 000	205 495
20 000 - 50 000	373 487

20. Einwohner am 30.6.2012 nach kreisfreien Städten und Landkreisen

Kreisfreie Stadt Landkreis	Einwohner
Stadt Erfurt	206 861
Stadt Gera	98 520
Stadt Jena	105 275
Stadt Suhl	37 930
Stadt Weimar	65 658
Stadt Eisenach	42 708
Eichsfeld	104 356
Nordhausen	88 698
Wartburgkreis	128 948
Unstrut-Hainich-Kreis	107 664
Kyffhäuserkreis	80 074
Schmalkalden-Meiningen	128 223
Gotha	137 064
Sömmerda	72 117
Hildburghausen	66 168
Ilm-Kreis	111 426
Weimarer Land	84 061
Sonneberg	58 904
Saalfeld-Rudolstadt	115 119
Saale-Holzland-Kreis	85 843
Saale-Orla-Kreis	86 509
Greiz	105 347
Altenburger Land	96 942

Zuordnungsschlüssel für den Tabellenteil

Ausgaben	Gruppierungsnummer bzw. Erläuterung
laufende Rechnung	
1 Personalausgaben	4
2 Laufender Sachaufwand	50-65, 660-662, 675-678, 84
3 sächliche Verwaltungsaufgaben	50-65, 660-662, 84
4 Erstattungen an andere Bereiche	675-678
5 Zinsausgaben	800-808
6 an öffentlichen Bereich	800-803
7 an andere Bereiche	804-808
8 Laufende Zuweisungen und Zuschüsse, Schuldendiensthilfen	670-674, 69, 710-718, 720-728 73-79, 821-824, 831-833
9 an öffentlichen Bereich	670-674, 710-714, 720-724, 821-824, 831-833
10 allgemeine Zuweisungen und Umlagen	821-824, 831-833
11 an Land	821, 831
12 an Gemeinden und Gemeindeverbände	822, 832
13 an Zweckverbände und sonstigen öffentlichen Bereich	823, 824, 833
14 Zuweisungen für laufende Zwecke und Schuldendiensthilfen	670-674, 710-714, 720-724
15 an andere Bereiche	69, 715, 716, 717, 718, 725-728, 73-79
16 laufende Zuschüsse an Unternehmen	715, 716, 717
17 laufende Zuschüsse an übrige Bereiche	718
18 soziale Leistungen	69, 73-79
19 Schuldendiensthilfen	725-728
20 Bruttoausgaben der laufenden Rechnung	Summe Zeilen 01+02+05+08
21 Abzüglich Zahlungen von Gemeinden und Gemeindeverbänden	052, 062, 072, 162, 172, 202, 232
22 Gesamtausgaben der laufenden Rechnung	Summe Zeilen 20./21
Kapitalrechnung	
23 Sachinvestitionen	932, 935, 94
24 Baumaßnahmen	94
25 für Schulen	EP2
26 für Städteplanung	A61
27 für Straßen	A63-66
28 für Abwasserbeseitigung	A70
29 Erwerb von unbeweglichen und beweglichen Sachen	932, 935
30 Zuweisungen und Zuschüsse für Investitionen	98, 990-991, 996, 997
31 an öffentlichen Bereich	980-984, 997
32 an andere Bereiche	985-988, 990, 991, 996
33 Darlehen	92
34 Erwerb von Beteiligungen	930
35 Tilgungsausgaben an öffentlichen Bereich	970-973
36 Bruttoausgaben der Kapitalrechnung	Summe der Zeilen 23+30+33+34+35
37 Abzüglich Zahlungen von Gemeinden und Gemeindeverbänden	322, 362, 372
38 Gesamtausgaben der Kapitalrechnung	Differenz der Zeilen 36./37
39 Gesamtausgaben (ohne besondere Finanzierungsvorgänge)	Summe der Zeilen 22+38
40 Saldo (Finanzierungsüberschuss)	Differenz der Zeilen 87./39, wenn Zeile 87 größer Zeile 39
besondere Finanzierungsvorgänge	
41 Schuldentilgung	974-979
42 der Kreditmarktmittel	974-978
43 der inneren Darlehen	979
44 Deckung von Vorjahresfehlbeträgen	992

Noch: Zuordnungsschlüssel für den Tabellenteil

Einnahmen	Gruppierungsnummer bzw. Erläuterung
laufende Rechnung	
45 Steuern und steuerähnliche Einnahmen	00-03./.810
46 Grundsteuer	000, 001
47 Gewerbesteuer (netto)	003./.810
48 Gemeindeanteil an der Einkommensteuer	010
49 Gemeindeanteil an der Umsatzsteuer	012
50 sonstige Steuern und steuerähnliche Einnahmen	020-022, 025-029, 03
51 Einnahmen aus Verwaltung und Betrieb	10-15, 21, 22, 165-168, 260-268
52 Gebühren, sonstige Entgelte	10-12, 260-268
53 übrige Verwaltungs- und Betriebseinnahmen	13-15, 165-168
54 Gewinnanteile, Konzessionsabgaben	21, 22
55 Zinseinnahmen und Schuldendiensthilfen	200-208, 23
56 vom öffentlichen Bereich	200-204, 230-234
57 von anderen Bereichen	205-208, 235-238
58 Laufende Zuweisungen und Zuschüsse	041, 051, 052, 060-062, 072, 091-093, 160-164, 17 191-193, 24, 25
59 vom öffentlichen Bereich	041, 051, 052, 060-062, 072, 091-093, 160-164, 170-174 191-193
60 von Bund, Lastenausgleichsfonds, ERP-Sondervermögen	060, 160, 170, 192, 193
61 allgemeine Finanzaufweisungen vom Land	041, 051, 061, 091, 092, 093
62 Schlüsselzuweisungen	041
63 übrige vom Land	161, 171, 191
64 allgemeine Finanzaufweisungen von Gemeinden und Gemeindeverbänden	052, 062, 072
65 übrige Gemeinden und Gemeindeverbände	162, 172
66 von Zweckverbänden	163, 173
67 vom sonstigen öffentlichen Bereich	164, 174
68 von anderen Bereichen	175-178, 24, 25
69 Bruttoeinnahmen der laufenden Rechnung	Summe Zeilen 45+51+55+58
70 Abzüglich Zahlungen von Gemeinden und Gemeindeverbänden	052, 062, 072, 162, 172, 202, 232
71 Gesamteinnahmen der laufenden Rechnung	Differenz der Zeilen 69./.70
Kapitalrechnung	
72 Veräußerung von Vermögen	33, 340, 345, 347
73 Zuweisungen und Zuschüsse für Investitionen	36
74 vom öffentlichen Bereich	360-364
75 von Bund, Lastenausgleichsfonds, ERP-Sondervermögen	360
76 vom Land	361
77 von Gemeinden und Gemeindeverbänden	362
78 von Zweckverbänden	363
79 vom sonstigen öffentlichen Bereich	364
80 von anderen Bereichen	365-368
81 Beiträge und ähnliche Entgelte	35
82 Darlehensrückflüsse	32
83 Schuldenaufnahme vom öffentlichen Bereich	370-373
84 Bruttoeinnahmen der Kapitalrechnung	Summe Zeilen 72+73+81+82+83
85 Abzüglich Zahlungen von Gemeinden und Gemeindeverbänden	322, 362, 372
86 Gesamteinnahmen der Kapitalrechnung	Differenz der Zeilen 84./.85
87 Gesamteinnahmen (ohne besondere Finanzierungsvorgänge)	Summe Zeilen 71+86
88 Saldo (Finanzierungsdefizit)	Differenz Zeilen 39./.87, wenn Zeile 39 größer Zeile 87
besondere Finanzierungsvorgänge	
89 Schuldenaufnahme	374-379
90 der Kreditmarktmittel	374-378
91 der inneren Darlehen	379

