

Z A H L E N • D A T E N • F A K T E N



Statistischer Bericht

B VI - j / 12

Bestand und Bewegung in den Justizvollzugsanstalten Thüringens 2012

Bestell - Nr. 02 602

Thüringer Landesamt für Statistik
www.statistik.thueringen.de



Zeichenerklärung

- 0 weniger als die Hälfte von 1 in der letzten besetzten Stelle, jedoch mehr als nichts
- nichts vorhanden (genau Null)
- . Zahlenwert unbekannt oder geheim zu halten
- ... Angabe fällt später an
- / Zahlenwert nicht sicher genug
- x Tabellenfach gesperrt, weil Aussage nicht sinnvoll
- () Aussagewert eingeschränkt
- r berichtigte Zahl
- p vorläufige Zahl

Anmerkung: Abweichungen in den Summen erklären sich aus dem Runden von Einzelwerten.

Herausgeber:

Thüringer Landesamt für Statistik
Europaplatz 3, 99091 Erfurt
Postfach 90 01 63, 99104 Erfurt

Telefon: 0361 37-84642/84647
Telefax: 0361 37-84699
Internet: www.statistik.thueringen.de
E-Mail: auskunft@statistik.thueringen.de

Auskunft erteilt:

Referat: Steuern, Gewerbeanzeigen,
Insolvenzen, Rechtspflege
Telefon: 0361 37-84535

Herausgegeben im März 2013

Heft-Nr.: 67 / 13
Preis: 3,75 EUR

© Thüringer Landesamt für Statistik, Erfurt, 2013

Für nichtgewerbliche Zwecke sind Vervielfältigung und unentgeltliche Verbreitung, auch auszugsweise, mit Quellenangabe gestattet. Die Verbreitung, auch auszugsweise, über elektronische Systeme/Datenträger bedarf der vorherigen Zustimmung. Alle übrigen Rechte bleiben vorbehalten. .

Inhaltsverzeichnis

	Seite
Vorbemerkungen	2
Grafiken	
1. Optimale Belegungsfähigkeit sowie tatsächliche Belegung (einschließlich am Stichtag vorübergehend Abwesende) der Thüringer Justizvollzugsanstalten am 31. Dezember 1995 bis 2012	4
2. Gefangene und Verwahrte 1995 bis 2012 nach Art der Freiheitsentziehung - Stichtag: 31.12. -	4
3. Anteil der Gefangenen und Verwahrten 1995 bis 2012 nach Art der Freiheitsentziehung - Stichtag: 31.12. -	5
4. Strafgefangene im Freiheitsstrafvollzug am 31.12.2012 nach der voraussichtlichen Dauer der Strafe	20
5. Gefangene im Untersuchungshaftvollzug am 31.12.2012 nach dem Gefangenenalter	20
Tabellen	
1. Belegung nach Vollzugsarten	6
2. Belegung nach Justizvollzugsanstalten und Vollzugsarten	7
3. Zugänge und Abgänge nach Justizvollzugsanstalten	18

Vorbemerkungen

Rechtsgrundlage und Erhebungsbereich

Die Strafvollzugsstatistik erfasst die Gefangenen und Verwahrten in den Justizvollzugsanstalten auf der Grundlage ihres so genannten Buchwerkes, getrennt für Männer und Frauen sowie im offenen und geschlossenen Vollzug einschließlich Jugendstrafvollzug.

Thüringen verfügt zurzeit über insgesamt fünf Justizvollzugsanstalten und eine Jugendstrafanstalt. Außerdem besteht bei vier Justizvollzugsanstalten und der Jugendstrafanstalt eine Abteilung des offenen Vollzugs.

Weibliche Strafgefangene in den Justizvollzugsanstalten Thüringens werden nur bis zum Jahre 1994 gesondert nachgewiesen. Ab 1995 werden die weiblichen Gefangenen auf der Grundlage einer Vereinbarung zwischen den Freistaaten Sachsen und Thüringen zum Vollzug der Freiheitsstrafe vorwiegend nach Sachsen verlegt. 2005 wurden in Thüringen 15 Haftplätze für den offenen Vollzug bei weiblichen Gefangenen eingerichtet.

Rechtsgrundlage der Strafvollzugsstatistik sind die Nummern 56 Abs. 1-3 und 57 der Vollzugsgeschäftsordnung (VGO).

Im vorliegenden Bericht werden alle im Laufe eines Jahres eingewiesenen und entlassenen Personen (Gefangenenbewegung) dokumentiert.

Erste Veröffentlichungen dazu erfolgten im Februar 1995 für die Jahre 1991 bis 1994.

Zum Stichtag 31. März eines jeden Jahres werden Strukturdaten nach verschiedenen demographischen und kriminologischen Aspekten aller wegen Verbüßung einer Freiheitsstrafe (einschließlich Ersatzfreiheitsstrafe) oder Jugendstrafe einsitzenden Gefangenen erfasst und in einem gesonderten Statistischen Bericht veröffentlicht- erstmalige Herausgabe Februar 1995 für die Jahre 1991 bis 1994.

Begriffserläuterungen

Belegung

Die Belegung „Am Jahresanfang“ (1.1.) und „Am Jahresende“ (31.12.) umfasst alle mit Freiheitsstrafe, mit Jugendstrafe, in Sicherungsverwahrung, in sonstiger Freiheitsentziehung und in Untersuchungshaftvollzug einsitzenden Personen. Vorübergehend Abwesende (z.B. aufgrund von Hafturlaub, Aufenthalt in einem Krankenhaus außerhalb des Vollzugs) sind nicht mitgezählt und werden gesondert unter "Außerdem vorübergehend Abwesende" nachgewiesen.

Gefangenenbewegung

Zugänge und Abgänge innerhalb eines Berichtsjahres; erfasst werden neben Strafantritt und Entlassung auch die Verlegung von Anstalt zu Anstalt, die Beendigung der einen mit unmittelbar anschließendem Beginn einer anderen Vollzugsart sowie die vorübergehende Abwesenheit von mehr als einem Tag.

Strafgefangene

Rechtskräftig zu Freiheitsstrafe (nach allgemeinem Strafrecht) oder zu Jugendstrafe (nach Jugendstrafrecht) Verurteilte.

Freiheitsstrafe

Der Begriff „Freiheitsstrafe“ wurde durch das 1. Strafrechts-Reformgesetz (StrRG) an Stelle von Haft, Gefängnis und Zuchthaus neu in die Rechtsprechung eingeführt. Diese Strafe ist eine zeitige, sofern die Strafvorschriften nicht lebenslange Freiheitsstrafe androhen (§ 38 Abs.1 StGB). Höchstmaß der zeitigen Freiheitsstrafe ist 15 Jahre, das Mindestmaß ein Monat (§ 38 Abs.2 StGB).

Ersatzfreiheitsstrafe

Sie wird in der Regel vollstreckt, wenn der zu Geldstrafe Verurteilte diese nicht zahlte und die Beitreibung der Geldstrafe erfolglos endete oder die Vollstreckung deshalb unterblieb, weil zu erwarten war, dass sie in absehbarer Zeit zu keinem Erfolg führen würde. An die Stelle der uneinbringlichen Geldstrafe tritt dann die Freiheitsstrafe. Einem Tagessatz der verhängten Geldstrafe entspricht ein Tag Freiheitsentziehung (§ 43 StGB).

Jugendstrafe

Sie ist die einzige Strafe des Jugendgerichtsgesetzes (JGG). Die übrigen „Maßnahmen nach dem JGG“ (Zuchtmittel, Erziehungsmaßregeln) haben nicht die Rechtswirkung einer Strafe und führen zu keiner Eintragung in das Strafregister. Das Mindestmaß der Jugendstrafe (Freiheitsentzug in einer Jugendstrafanstalt) beträgt sechs Monate, das Höchstmaß fünf Jahre. Für begangene Verbrechen, für die nach allgemeinem Strafrecht eine Freiheitsstrafe von mehr als zehn Jahren angedroht ist, beträgt das Höchstmaß der Jugendstrafe zehn Jahre (§ 18 JGG).

Vollzugsdauer

Grundsätzlich ist die Dauer einer zu verbüßenden Strafe gleich bedeutend mit dem Strafmaß, das in dem erkennenden Urteil bestimmt wurde (ausschließlich einer angerechneten Untersuchungshaft).

Sicherungsverwahrung

Sie zählt nach § 61 StGB zu den Maßregeln der Besserung und Sicherung. § 66 Abs. 1 StGB enthält die Voraussetzungen, die zur Anordnung von Sicherungsverwahrung führen. Neben der Höhe der daneben ausgesprochenen Strafe (mindestens zwei Jahre), der Verurteilung zu Vorstrafen und deren Verbüßung ist hier besonders die Allgemeingefährlichkeit des Straftäters von Bedeutung.

Offener und geschlossener Vollzug

Beim „offenen Vollzug“ handelt es sich um eine Lockerung des Vollzugs bis hin zum Freigänger. Es besteht die Möglichkeit, dass die Vollstreckungsbehörde den Verurteilten zum Strafantritt direkt in eine Anstalt mit offenem Vollzug läßt. Außerdem ist es möglich, dass ein Gefangener, der im geschlossenen Vollzug untergebracht ist, mit seiner Zustimmung in eine Anstalt oder Abteilung des offenen Vollzugs verlegt wird. Darüber befindet der Anstaltsleiter (der Anstalt des geschlossenen Vollzugs) nach vorangegangener Prüfung der hierfür erforderlichen Voraussetzungen.

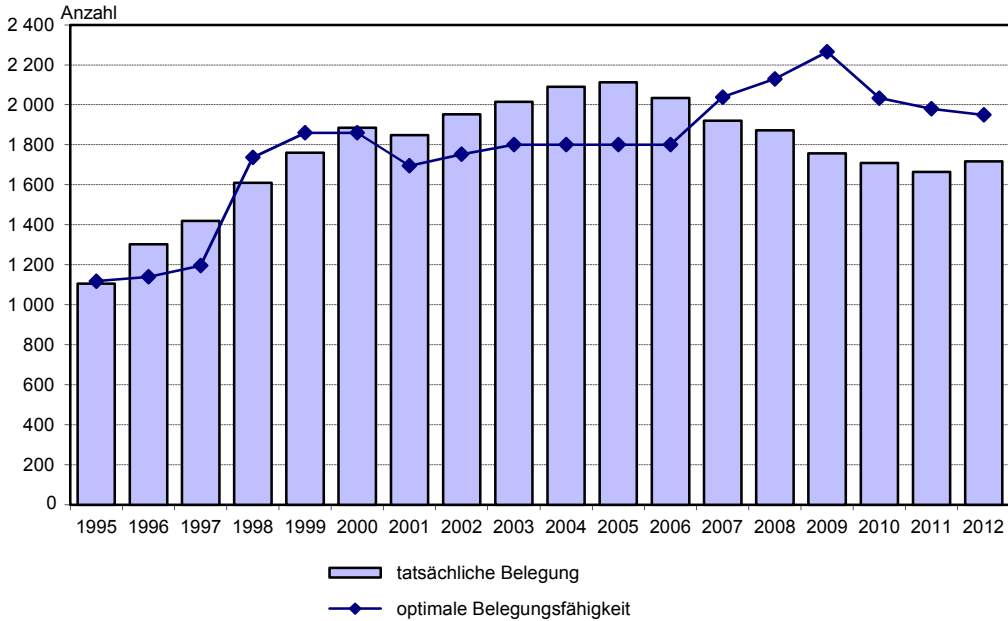
Zeichenerklärung

- nichts vorhanden (genau Null)
- . Zahlenwert unbekannt oder geheim zu halten

Abkürzungen

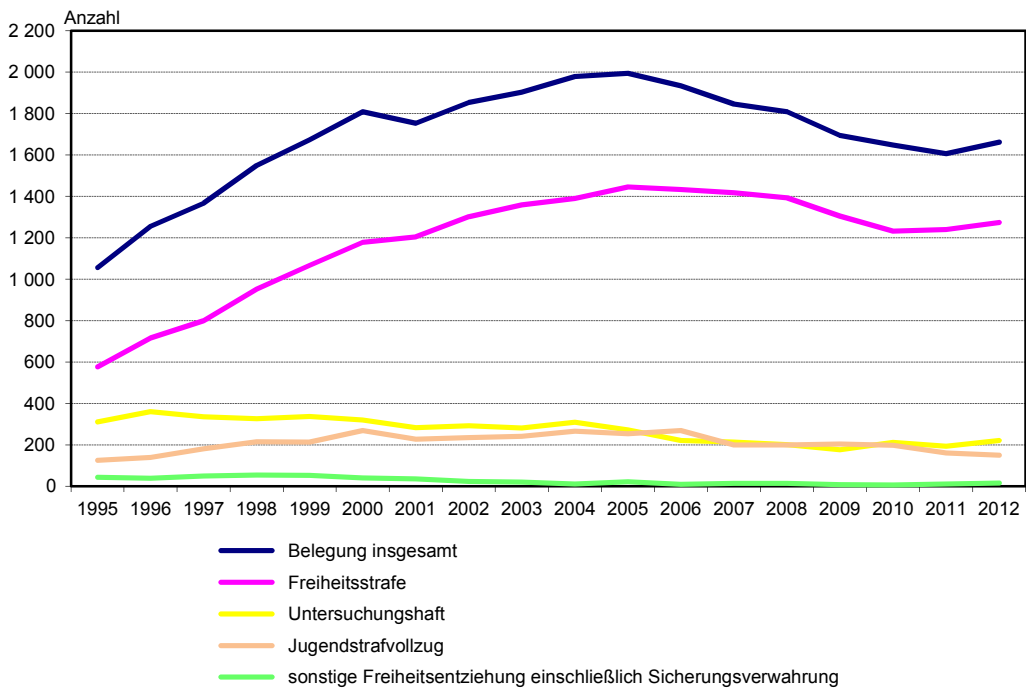
Abs.	Absatz
BtMG	Betäubungsmittelgesetz
JGG	Jugendgerichtsgesetz
StGB	Strafgesetzbuch
StVG	Straßenverkehrsgesetz

**1. Optimale Belegungsfähigkeit sowie tatsächliche Belegung
(einschließlich am Stichtag vorübergehend Abwesende)
der Thüringer Justizvollzugsanstalten
am 31. Dezember 1995 bis 2012**



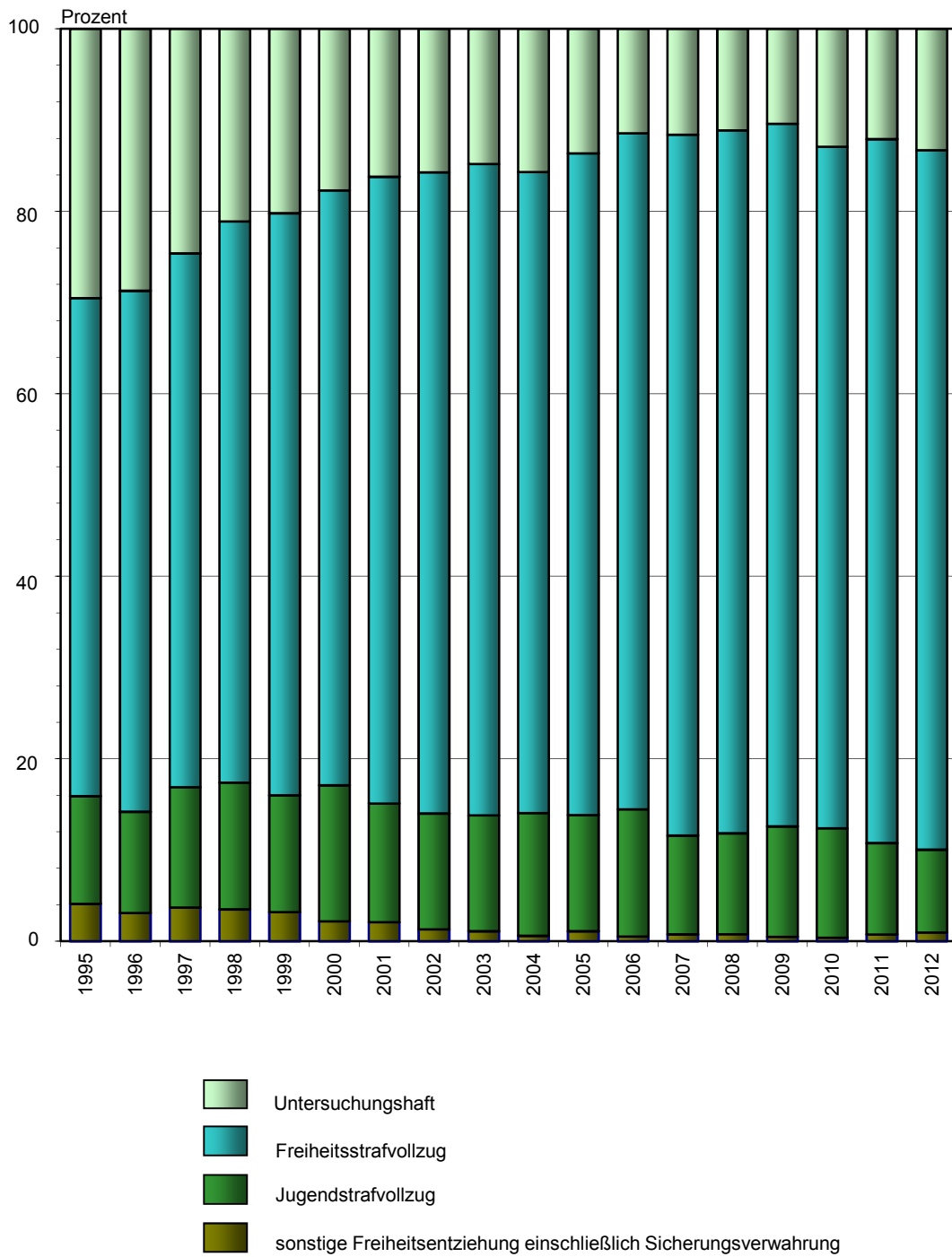
Thüringer Landesamt für Statistik

**2. Gefangene und Verwahrte 1995 bis 2012
nach Art der Freiheitsentziehung
- Stichtag: 31.12. -**



Thüringer Landesamt für Statistik

3. Anteil der Gefangenen und Verwahrten 1995 bis 2012 nach Art der Freiheitsentziehung - Stichtag: 31.12. -



1. Belegung nach Vollzugsarten

Merkmal	Am Jahresanfang		Zugänge		Abgänge		Am Jahresende	
	ins-gesamt	darunter weiblich	ins-gesamt	darunter weiblich	ins-gesamt	darunter weiblich	ins-gesamt	darunter weiblich
1995	996	13	10 874	222	10 814	234	1 056	1
1996	1 056	1	11 923	231	11 724	230	1 255	2
1997	1 255	2	12 480	264	12 368	264	1 367	2
1998	1 367	2	13 327	244	13 145	246	1 549	-
1999	1 549	-	14 172	266	14 049	266	1 672	-
2000	1 672	-	14 103	271	13 967	270	1 808	1
2001	1 808	1	13 558	242	13 613	241	1 753	2
2002	1 753	2	14 660	273	14 559	273	1 854	2
2003	1 854	2	15 299	284	15 250	286	1 903	-
2004	1 903	-	15 373	793	15 298	793	1 978	-
2005	1 978	-	14 813	670	14 797	670	1 994	-
2006	1 994	-	13 710	688	13 770	684	1 934	4
2007	1 934	4	11 922	611	12 010	613	1 846	2
2008	1 846	2	11 610	538	11 648	538	1 808	2
2009	1 808	2	10 811	452	10 924	454	1 695	-
2010	1 695	-	10 795	326	10 842	326	1 648	-
2011	1 648	-	11 399	326	11 440	324	1 607	2
2012	1 607	2	11 411	455	11 356	453	1 662	4
darunter offener Vollzug								
1995	7	-	358	-	360	-	5	-
1996	5	-	816	-	817	-	4	-
1997	4	-	964	-	962	-	6	-
1998	6	-	1 294	-	1 294	-	6	-
1999	6	-	1 809	-	1 813	-	2	-
2000	2	-	2 147	-	2 145	-	4	-
2001	4	-	2 708	-	2 711	-	1	-
2002	1	-	3 158	-	3 143	-	16	-
2003	16	-	4 820	-	4 828	-	8	-
2004	8	-	5 139	473	5 140	473	7	-
2005	7	-	5 067	377	5 063	377	11	-
2006	11	-	4 171	368	4 175	366	7	2
2007	7	2	3 466	330	3 459	331	14	1
2008	14	1	3 163	300	3 158	301	19	-
2009	19	-	2 747	206	2 748	206	18	-
2010	18	-	2 808	68	2 820	68	6	-
2011	6	-	2 648	76	2 648	76	6	-
2012	6	-	2 447	157	2 432	156	21	1
davon								
Einzelunterbringung	776	-	771	1
gemeinsame Unterbringung	831	2	891	3
Freiheitsstrafe	1 240	-	7 312	254	7 278	250	1 274	4
Jugendstrafe	161	-	441	2	451	2	151	-
Sicherungsverwahrung	2	-	8	-	3	-	7	-
sonstige Freiheitsentziehung	10	2	2 795	171	2 796	173	9	-
Untersuchungshaftvollzug	194	-	855	28	828	28	221	-
Freiheitsstrafe	1 240	-	7 312	254	7 278	250	1 274	4
davon								
bis unter 6 Monate	144	-	2 267	103	2 252	100	159	3
6 Monate bis einschl. 1 Jahr	265	-	1 750	54	1 712	54	303	-
mehr als 1 Jahr	831	-	3 295	97	3 314	96	812	1
Jugendstrafe	161	-	441	2	451	2	151	-
darunter								
Freiheitsstrafe nach § 114 JGG	-	-	-	-	-	-	-	-
Sonstige Freiheitsentziehung	10	2	2 795	171	2 796	173	9	-
darunter								
Abschiebungshaft	3	-	30	1	29	1	4	-
Untersuchungshaftvollzug	194	-	855	28	828	28	221	-
davon im Alter von								
14 bis unter 18 Jahren	3	-	22	2	21	2	4	-
18 bis unter 21 Jahren	17	-	79	2	83	2	13	-
21 Jahren oder älter	174	-	754	24	724	24	204	-
Außerdem								
vorübergehend Abwesende	61	2	58	4
Ersatzfreiheitsstrafe	70	-	1 484	81	1 461	78	93	3
aus dem Jugendstrafvollzug ausgenommen nach § 92 JGG	74	-	283	-	282	-	75	-

2. Belegung nach Justizvollzugsanstalten und Vollzugsarten

Merkmal	Am Jahresanfang		Zugänge		Abgänge		Am Jahresende	
	ins-gesamt	darunter weiblich	ins-gesamt	darunter weiblich	ins-gesamt	darunter weiblich	ins-gesamt	darunter weiblich
Justizvollzugsanstalt Gera								
1995	7	-	4 071	-	4 068	-	10	-
1996	10	-	4 144	-	4 131	-	23	-
1997	23	-	4 021	-	4 027	-	17	-
1998	17	-	3 993	-	3 985	-	25	-
1999	25	-	4 239	266	4 121	266	143	-
2000	143	-	4 122	271	4 118	270	147	1
2001	147	1	3 820	242	3 789	241	178	2
2002	178	2	3 772	273	3 792	273	158	2
2003	158	2	3 744	284	3 758	286	144	-
2004	144	-	3 650	320	3 653	320	141	-
2005	141	-	3 306	293	3 297	293	150	-
2006	150	-	3 230	320	3 248	318	132	2
2007	132	2	2 938	281	2 935	282	135	1
2008	135	1	2 702	238	2 711	237	126	2
2009	126	2	2 539	246	2 545	248	120	-
2010	120	-	2 779	258	2 774	258	125	-
2011	125	-	3 212	250	3 206	248	131	2
2012	131	2	3 485	298	3 485	297	131	3
davon								
Einzelunterbringung	4	-	-	-
gemeinsame Unterbringung	127	2	131	3
Freiheitsstrafe	63	-	802	97	800	94	65	3
Jugendstrafe	-	-	11	2	11	2	-	-
Sicherungsverwahrung	-	-	-	-	-	-	-	-
sonstige Freiheitsentziehung	2	2	2 390	171	2 391	173	1	-
Untersuchungshaftvollzug	66	-	282	28	283	28	65	-
Freiheitsstrafe	63	-	802	97	800	94	65	3
davon								
bis unter 6 Monate	32	-	586	90	577	87	41	3
6 Monate bis einschl. 1 Jahr	21	-	127	6	129	6	19	-
mehr als 1 Jahr	10	-	89	1	94	1	5	-
Jugendstrafe	-	-	11	2	11	2	-	-
darunter								
Freiheitsstrafe nach § 114 JGG	-	-	-	-	-	-	-	-
Sonstige Freiheitsentziehung	2	2	2 390	171	2 391	173	1	-
darunter								
Abschiebungshaft	-	-	1	1	1	1	-	-
Untersuchungshaftvollzug	66	-	282	28	283	28	65	-
davon im Alter von								
14 bis unter 18 Jahren	-	-	2	2	2	2	-	-
18 bis unter 21 Jahren	-	-	5	2	5	2	-	-
21 Jahren oder älter	66	-	275	24	276	24	65	-
Außerdem								
vorübergehend Abwesende	1	-	1	-
Ersatzfreiheitsstrafe	20	-	472	77	460	74	32	3
aus dem Jugendstrafvollzug								
ausgenommen nach § 92 JGG	2	-	10	-	11	-	1	-

Noch: 2. Belegung nach Justizvollzugsanstalten und Vollzugsarten

Merkmal	Am Jahresanfang		Zugänge		Abgänge		Am Jahresende	
	ins-gesamt	darunter weiblich	ins-gesamt	darunter weiblich	ins-gesamt	darunter weiblich	ins-gesamt	darunter weiblich
Justizvollzugsanstalt Tonna¹⁾								
2002	309	-	3 843	-	3 701	-	451	-
2003	451	-	3 511	-	3 527	-	435	-
2004	435	-	3 404	-	3 363	-	476	-
2005	476	-	3 487	-	3 493	-	470	-
2006	470	-	3 024	-	2 929	-	565	-
2007	565	-	2 782	-	2 791	-	556	-
2008	556	-	2 545	-	2 539	-	562	-
2009	562	-	2 235	-	2 288	-	509	-
2010	509	-	2 643	-	2 661	-	491	-
2011	491	-	2 639	76	2 652	76	478	-
2012	478	-	2 490	157	2 475	156	493	1
davon								
Einzelunterbringung	431	-	451	1
gemeinsame Unterbringung	47	-	42	-
Freiheitsstrafe	436	-	2 219	157	2 203	156	452	1
Jugendstrafe	-	-	2	-	2	-	-	-
Sicherungsverwahrung	2	-	8	-	3	-	7	-
sonstige Freiheitsentziehung	3	-	157	-	158	-	2	-
Untersuchungshaftvollzug	37	-	104	-	109	-	32	-
Freiheitsstrafe	436	-	2 219	157	2 203	156	452	1
davon								
bis unter 6 Monate	21	-	621	13	609	13	33	-
6 Monate bis einschl. 1 Jahr	30	-	364	48	350	48	44	-
mehr als 1 Jahr	385	-	1 234	96	1 244	95	375	1
Jugendstrafe	-	-	2	-	2	-	-	-
darunter								
Freiheitsstrafe nach § 114 JGG	-	-	-	-	-	-	-	-
Sonstige Freiheitsentziehung	3	-	157	-	158	-	2	-
darunter								
Abschiebungshaft	-	-	1	-	1	-	-	-
Untersuchungshaftvollzug	37	-	104	-	109	-	32	-
davon im Alter von								
14 bis unter 18 Jahren	-	-	-	-	-	-	-	-
18 bis unter 21 Jahren	1	-	-	-	1	-	-	-
21 Jahren oder älter	36	-	104	-	108	-	32	-
Außerdem								
vorübergehend Abwesende	21	2	25	4
Ersatzfreiheitsstrafe	16	-	471	4	461	4	26	-
aus dem Jugendstrafvollzug								
ausgenommen nach § 92 JGG	19	-	53	-	49	-	23	-

1) Inbetriebnahme der Justizvollzugsanstalt Tonna ab 1.1.2002

Noch: 2. Belegung nach Justizvollzugsanstalten und Vollzugsarten

Merkmal	Am Jahresanfang		Zugänge		Abgänge		Am Jahresende	
	ins-gesamt	darunter weiblich	ins-gesamt	darunter weiblich	ins-gesamt	darunter weiblich	ins-gesamt	darunter weiblich
darunter Justizvollzugsanstalt Tonna - Abteilung für offenen Vollzug								
2002	-	-	1 241	-	1 228	-	13	-
2003	13	-	2 340	-	2 349	-	4	-
2004	4	-	2 340	-	2 349	-	-	-
2005	-	-	2 211	-	2 208	-	3	-
2006	3	-	1 684	-	1 686	-	1	-
2007	1	-	1 381	-	1 382	-	-	-
2008	-	-	1 211	-	1 211	-	-	-
2009	-	-	1 009	-	1 009	-	-	-
2010	-	-	1 407	-	1 406	-	1	-
2011	1	-	1 272	76	1 273	76	-	-
2012	-	-	1 050	157	1 044	156	6	1
davon								
Einzelunterbringung	-	-	6	1
gemeinsame Unterbringung	-	-	-	-
Freiheitsstrafe	-	-	1 049	157	1 043	156	6	1
Jugendstrafe	-	-	-	-	-	-	-	-
Sicherungsverwahrung	-	-	-	-	-	-	-	-
sonstige Freiheitsentziehung	-	-	1	-	1	-	-	-
Untersuchungshaftvollzug	-	-	-	-	-	-	-	-
Freiheitsstrafe	-	-	1 049	157	1 043	156	6	1
davon								
bis unter 6 Monate	-	-	85	13	82	13	3	-
6 Monate bis einschl. 1 Jahr	-	-	198	48	197	48	1	-
mehr als 1 Jahr	-	-	766	96	764	95	2	1
Jugendstrafe	-	-	-	-	-	-	-	-
darunter								
Freiheitsstrafe nach § 114 JGG	-	-	-	-	-	-	-	-
Sonstige Freiheitsentziehung	-	-	1	-	1	-	-	-
darunter								
Abschiebungshaft	-	-	-	-	-	-	-	-
Untersuchungshaftvollzug	-	-	-	-	-	-	-	-
davon im Alter von								
14 bis unter 18 Jahren	-	-	-	-	-	-	-	-
18 bis unter 21 Jahren	-	-	-	-	-	-	-	-
21 Jahren oder älter	-	-	-	-	-	-	-	-
Außerdem								
vorübergehend Abwesende	20	2	22	4
Ersatzfreiheitsstrafe	-	-	50	4	48	4	2	-
aus dem Jugendstrafvollzug ausgenommen nach § 92 JGG	-	-	18	-	18	-	-	-

Noch: 2. Belegung nach Justizvollzugsanstalten und Vollzugsarten

Merkmal	Am Jahresanfang		Zugänge		Abgänge		Am Jahresende	
	ins-gesamt	darunter weiblich	ins-gesamt	darunter weiblich	ins-gesamt	darunter weiblich	ins-gesamt	darunter weiblich
Justizvollzugsanstalt Goldlauter								
1995	143	-	718	-	709	-	152	-
1996	152	-	1 285	-	1 234	-	203	-
1997	203	-	1 146	-	1 137	-	212	-
1998	212	-	1 100	-	1 076	-	236	-
1999	236	-	1 413	-	1 409	-	240	-
2000	240	-	1 647	-	1 636	-	251	-
2001	251	-	1 582	-	1 590	-	243	-
2002	243	-	2 273	-	2 297	-	219	-
2003	219	-	3 257	-	3 220	-	256	-
2004	256	-	3 063	-	3 078	-	256	-
2005	256	-	2 771	-	2 732	-	280	-
2006	280	-	2 880	-	2 892	-	268	-
2007	268	-	2 389	-	2 405	-	252	-
2008	252	-	2 564	-	2 561	-	255	-
2009	255	-	2 434	-	2 423	-	266	-
2010	266	-	2 328	-	2 334	-	260	-
2011	260	-	2 425	-	2 442	-	243	-
2012	243	-	2 158	-	2 138	-	263	-
davon								
Einzelunterbringung	130	-	110	-
gemeinsame Unterbringung	113	-	153	-
Freiheitsstrafe	145	-	1 458	-	1 472	-	131	-
Jugendstrafe	5	-	49	-	51	-	3	-
Sicherungsverwahrung	-	-	-	-	-	-	-	-
sonstige Freiheitsentziehung	4	-	190	-	189	-	5	-
Untersuchungshaftvollzug	89	-	461	-	426	-	124	-
Freiheitsstrafe	145	-	1 458	-	1 472	-	131	-
davon								
bis unter 6 Monate	31	-	421	-	426	-	26	-
6 Monate bis einschl. 1 Jahr	69	-	478	-	476	-	71	-
mehr als 1 Jahr	45	-	559	-	570	-	34	-
Jugendstrafe	5	-	49	-	51	-	3	-
darunter								
Freiheitsstrafe nach § 114 JGG	-	-	-	-	-	-	-	-
Sonstige Freiheitsentziehung	4	-	190	-	189	-	5	-
darunter								
Abschiebungshaft	3	-	27	-	26	-	4	-
Untersuchungshaftvollzug	89	-	461	-	426	-	124	-
davon im Alter von								
14 bis unter 18 Jahren	3	-	20	-	19	-	4	-
18 bis unter 21 Jahren	16	-	73	-	76	-	13	-
21 Jahren oder älter	70	-	368	-	331	-	107	-
Außerdem								
vorübergehend Abwesende	15	-	16	-
Ersatzfreiheitsstrafe	9	-	198	-	199	-	8	-
aus dem Jugendstrafvollzug								
ausgenommen nach § 92 JGG	11	-	55	-	57	-	9	-

Noch: 2. Belegung nach Justizvollzugsanstalten und Vollzugsarten

Merkmal	Am Jahresanfang		Zugänge		Abgänge		Am Jahresende	
	ins-gesamt	darunter weiblich	ins-gesamt	darunter weiblich	ins-gesamt	darunter weiblich	ins-gesamt	darunter weiblich
darunter Justizvollzugsanstalt Goldlauter - Abteilung für offenen Vollzug								
1994	1	-	286	-	280	-	7	-
1995	7	-	358	-	360	-	5	-
1996	5	-	816	-	817	-	4	-
1997	4	-	749	-	747	-	6	-
1998	6	-	729	-	732	-	3	-
1999	3	-	996	-	997	-	2	-
2000	2	-	1 211	-	1 213	-	-	-
2001	-	-	1 240	-	1 239	-	1	-
2002	1	-	979	-	980	-	-	-
2003	-	-	1 331	-	1 331	-	-	-
2004	-	-	1 287	-	1 287	-	-	-
2005	-	-	1 087	-	1 087	-	-	-
2006	-	-	1 119	-	1 118	-	1	-
2007	1	-	812	-	808	-	5	-
2008	5	-	668	-	659	-	14	-
2009	14	-	587	-	588	-	13	-
2010	13	-	599	-	612	-	-	-
2011	-	-	613	-	612	-	1	-
2012	1	-	524	-	522	-	3	-
davon								
Einzelunterbringung	-	-	-	-
gemeinsame Unterbringung	1	-	3	-
Freiheitsstrafe	1	-	522	-	520	-	3	-
Jugendstrafe	-	-	-	-	-	-	-	-
Sicherungsverwahrung	-	-	-	-	-	-	-	-
sonstige Freiheitsentziehung	-	-	2	-	2	-	-	-
Untersuchungshaftvollzug	-	-	-	-	-	-	-	-
Freiheitsstrafe	1	-	522	-	520	-	3	-
davon								
bis unter 6 Monate	-	-	59	-	59	-	-	-
6 Monate bis einschl. 1 Jahr	-	-	168	-	166	-	2	-
mehr als 1 Jahr	1	-	295	-	295	-	1	-
Jugendstrafe	-	-	-	-	-	-	-	-
darunter								
Freiheitsstrafe nach § 114 JGG	-	-	-	-	-	-	-	-
Sonstige Freiheitsentziehung	-	-	2	-	2	-	-	-
darunter								
Abschiebungshaft	-	-	-	-	-	-	-	-
Untersuchungshaftvollzug	-	-	-	-	-	-	-	-
davon im Alter von								
14 bis unter 18 Jahren	-	-	-	-	-	-	-	-
18 bis unter 21 Jahren	-	-	-	-	-	-	-	-
21 Jahren oder älter	-	-	-	-	-	-	-	-
Außerdem								
vorübergehend Abwesende	9	-	12	-
Ersatzfreiheitsstrafe	-	-	49	-	49	-	-	-
aus dem Jugendstrafvollzug ausgenommen nach § 92 JGG	-	-	5	-	5	-	-	-

Noch: 2. Belegung nach Justizvollzugsanstalten und Vollzugsarten

Merkmal	Am Jahresanfang		Zugänge		Abgänge		Am Jahresende	
	ins-gesamt	darunter weiblich	ins-gesamt	darunter weiblich	ins-gesamt	darunter weiblich	ins-gesamt	darunter weiblich
Justizvollzugsanstalt Hohenleuben								
1994	156	5	1 022	45	950	50	228	-
1995	228	-	1 067	-	1 052	-	243	-
1996	243	-	1 073	-	1 056	-	260	-
1997	260	-	1 153	-	1 147	-	266	-
1998	266	-	1 035	-	1 003	-	298	-
1999	298	-	1 075	-	1 083	-	290	-
2000	290	-	1 437	-	1 411	-	316	-
2001	316	-	1 596	-	1 606	-	306	-
2002	306	-	1 693	-	1 675	-	324	-
2003	324	-	1 846	-	1 827	-	343	-
2004	343	-	2 147	-	2 124	-	366	-
2005	366	-	2 301	-	2 285	-	382	-
2006	382	-	1 864	-	1 900	-	346	-
2007	346	-	1 580	-	1 578	-	348	-
2008	348	-	1 623	-	1 662	-	309	-
2009	309	-	1 568	-	1 596	-	281	-
2010	281	-	1 283	-	1 312	-	252	-
2011	252	-	1 259	-	1 219	-	292	-
2012	292	-	1 258	-	1 249	-	301	
davon								
Einzelunterbringung	17	-	17	-
gemeinsame Unterbringung	275	-	284	-
Freiheitsstrafe	289	-	1 232	-	1 220	-	301	-
Jugendstrafe	-	-	1	-	1	-	-	-
Sicherungsverwahrung	-	-	-	-	-	-	-	-
sonstige Freiheitsentziehung	1	-	22	-	23	-	-	-
Untersuchungshaftvollzug	2	-	3	-	5	-	-	-
Freiheitsstrafe	289	-	1 232	-	1 220	-	301	-
davon								
bis unter 6 Monate	14	-	138	-	139	-	13	-
6 Monate bis einschl. 1 Jahr	49	-	226	-	231	-	44	-
mehr als 1 Jahr	226	-	868	-	850	-	244	-
Jugendstrafe	-	-	1	-	1	-	-	-
darunter								
Freiheitsstrafe nach § 114 JGG	-	-	-	-	-	-	-	-
Sonstige Freiheitsentziehung	1	-	22	-	23	-	-	-
darunter								
Abschiebungshaft	-	-	-	-	-	-	-	-
Untersuchungshaftvollzug	2	-	3	-	5	-	-	-
davon im Alter von								
14 bis unter 18 Jahren	-	-	-	-	-	-	-	-
18 bis unter 21 Jahren	-	-	-	-	-	-	-	-
21 Jahren oder älter	2	-	3	-	5	-	-	-
Außerdem								
vorübergehend Abwesende	9	-	6	-
Ersatzfreiheitsstrafe	2	-	46	-	45	-	3	-
aus dem Jugendstrafvollzug ausgenommen nach § 92 JGG	22	-	74	-	76	-	20	-

Noch: 2. Belegung nach Justizvollzugsanstalten und Vollzugsarten

Merkmal	Am Jahresanfang		Zugänge		Abgänge		Am Jahresende	
	ins-gesamt	darunter weiblich	ins-gesamt	darunter weiblich	ins-gesamt	darunter weiblich	ins-gesamt	darunter weiblich
darunter Justizvollzugsanstalt Hohenleuben - Abteilung für offenen Vollzug¹⁾								
2001	-	-	414	-	414	-	-	-
2002	-	-	694	-	691	-	3	-
2003	3	-	740	-	739	-	4	-
2004	4	-	893	-	890	-	7	-
2005	7	-	1 131	-	1 130	-	8	-
2006	8	-	779	-	785	-	2	-
2007	2	-	720	-	714	-	8	-
2008	8	-	807	-	810	-	5	-
2009	5	-	788	-	788	-	5	-
2010	5	-	592	-	592	-	5	-
2011	5	-	448	-	448	-	5	-
2012	5	-	426	-	427	-	4	-
davon								
Einzelunterbringung	1	-	2	-
gemeinsame Unterbringung	4	-	2	-
Freiheitsstrafe	5	-	426	-	427	-	4	-
Jugendstrafe	-	-	-	-	-	-	-	-
Sicherungsverwahrung	-	-	-	-	-	-	-	-
sonstige Freiheitsentziehung	-	-	-	-	-	-	-	-
Untersuchungshaftvollzug	-	-	-	-	-	-	-	-
Freiheitsstrafe	5	-	426	-	427	-	4	-
davon								
bis unter 6 Monate	1	-	12	-	13	-	-	-
6 Monate bis einschl. 1 Jahr	-	-	39	-	38	-	1	-
mehr als 1 Jahr	4	-	375	-	376	-	3	-
Jugendstrafe	-	-	-	-	-	-	-	-
darunter								
Freiheitsstrafe nach § 114 JGG	-	-	-	-	-	-	-	-
Sonstige Freiheitsentziehung	-	-	-	-	-	-	-	-
darunter								
Abschiebungshaft	-	-	-	-	-	-	-	-
Untersuchungshaftvollzug	-	-	-	-	-	-	-	-
davon im Alter von								
14 bis unter 18 Jahren	-	-	-	-	-	-	-	-
18 bis unter 21 Jahren	-	-	-	-	-	-	-	-
21 Jahren oder älter	-	-	-	-	-	-	-	-
Außerdem								
vorübergehend Abwesende	7	-	5	-
Ersatzfreiheitsstrafe	-	-	3	-	3	-	-	-
aus dem Jugendstrafvollzug								
ausgenommen nach § 92 JGG	-	-	9	-	9	-	-	-

1) Die Justizvollzugsanstalt Hohenleuben verfügt seit dem 31.7.2001 über Haftplätze im offenen Vollzug.

Noch: 2. Belegung nach Justizvollzugsanstalten und Vollzugsarten

Merkmal	Am Jahresanfang		Zugänge		Abgänge		Am Jahresende	
	ins- gesamt	darunter weiblich	ins- gesamt	darunter weiblich	ins- gesamt	darunter weiblich	ins- gesamt	darunter weiblich
Justizvollzugsanstalt Untermaßfeld								
1995	242	-	1 372	-	1 284	-	330	-
1996	330	-	1 649	-	1 607	-	372	-
1997	372	-	1 947	-	1 938	-	381	-
1998	381	-	2 116	-	2 121	-	376	-
1999	376	-	2 691	-	2 660	-	407	-
2000	407	-	2 341	-	2 307	-	441	-
2001	441	-	2 113	-	2 109	-	445	-
2002	445	-	1 975	-	1 995	-	425	-
2003	425	-	1 883	-	1 863	-	445	-
2004	445	-	2 169	473	2 169	473	445	-
2005	445	-	1 973	377	1 990	377	428	-
2006	428	-	1 754	368	1 837	366	345	2
2007	345	2	1 376	330	1 392	331	329	1
2008	329	1	1 397	300	1 405	301	321	-
2009	321	-	1 275	206	1 311	206	285	-
2010	285	-	1 064	68	1 051	68	298	-
2011	298	-	1 311	-	1 302	-	307	-
2012	307	-	1 601	-	1 582	-	326	-
davon								
Einzelunterbringung	150	-	158	-
gemeinsame Unterbringung	157	-	160	-
Freiheitsstrafe	307	-	1 565	-	1 547	-	325	-
Jugendstrafe	-	-	1	-	1	-	-	-
Sicherungsverwahrung	-	-	-	-	-	-	-	-
sonstige Freiheitsentziehung	-	-	32	-	31	-	1	-
Untersuchungshaftvollzug	-	-	3	-	3	-	-	-
Freiheitsstrafe	307	-	1 565	-	1 547	-	325	-
davon								
bis unter 6 Monate	46	-	494	-	494	-	46	-
6 Monate bis einschl. 1 Jahr	96	-	544	-	515	-	125	-
mehr als 1 Jahr	165	-	527	-	538	-	154	-
Jugendstrafe	-	-	1	-	1	-	-	-
darunter								
Freiheitsstrafe nach § 114 JGG	-	-	-	-	-	-	-	-
Sonstige Freiheitsentziehung	-	-	32	-	31	-	1	-
darunter								
Abschiebungshaft	-	-	1	-	1	-	-	-
Untersuchungshaftvollzug	-	-	3	-	3	-	-	-
davon im Alter von								
14 bis unter 18 Jahren	-	-	-	-	-	-	-	-
18 bis unter 21 Jahren	-	-	-	-	-	-	-	-
21 Jahren oder älter	-	-	3	-	3	-	-	-
Außerdem								
vorübergehend Abwesende	11	-	8	-
Ersatzfreiheitsstrafe	23	-	295	-	294	-	24	-
aus dem Jugendstrafvollzug ausgenommen nach § 92 JGG	20	-	74	-	72	-	22	-

Noch: 2. Belegung nach Justizvollzugsanstalten und Vollzugsarten

Merkmal	Am Jahresanfang		Zugänge		Abgänge		Am Jahresende	
	ins-gesamt	darunter weiblich	ins-gesamt	darunter weiblich	ins-gesamt	darunter weiblich	ins-gesamt	darunter weiblich
darunter Justizvollzugsanstalt Untermaßfeld - Abteilung für offenen Vollzug¹⁾								
2003	-	-	157	-	157	-	-	-
2004	-	-	486	473	486	473	-	-
2005	-	-	377	377	377	377	-	-
2006	-	-	368	368	366	366	2	2
2007	2	2	330	330	331	331	1	1
2008	1	1	300	300	301	301	-	-
2009	-	-	206	206	206	206	-	-
2010	-	-	68	68	68	68	-	-
2011	-	-	199	-	199	-	-	-
2012	-	-	293	-	285	-	8	-
davon								
Einzelunterbringung	-	-	-	-
gemeinsame Unterbringung	-	-	8	-
Freiheitsstrafe	-	-	292	-	284	-	8	-
Jugendstrafe	-	-	-	-	-	-	-	-
Sicherungsverwahrung	-	-	-	-	-	-	-	-
sonstige Freiheitsentziehung	-	-	1	-	1	-	-	-
Untersuchungshaftvollzug	-	-	-	-	-	-	-	-
Freiheitsstrafe	-	-	292	-	284	-	8	-
davon								
bis unter 6 Monate	-	-	19	-	18	-	1	-
6 Monate bis einschl. 1 Jahr	-	-	115	-	112	-	3	-
mehr als 1 Jahr	-	-	158	-	154	-	4	-
Jugendstrafe	-	-	-	-	-	-	-	-
darunter								
Freiheitsstrafe nach § 114 JGG	-	-	-	-	-	-	-	-
Sonstige Freiheitsentziehung	-	-	1	-	1	-	-	-
darunter								
Abschiebungshaft	-	-	-	-	-	-	-	-
Untersuchungshaftvollzug	-	-	-	-	-	-	-	-
davon im Alter von								
14 bis unter 18 Jahren	-	-	-	-	-	-	-	-
18 bis unter 21 Jahren	-	-	-	-	-	-	-	-
21 Jahren oder älter	-	-	-	-	-	-	-	-
Außerdem								
vorübergehend Abwesende	9	-	5	-
Ersatzfreiheitsstrafe	-	-	10	-	10	-	-	-
aus dem Jugendstrafvollzug ausgenommen nach § 92 JGG	-	-	11	-	11	-	-	-

1) Die Justizvollzugsanstalt Untermaßfeld verfügt seit dem 31.7.2003 über Haftplätze im offenen Vollzug.

Noch: 2. Belegung nach Justizvollzugsanstalten und Vollzugsarten

Merkmal	Am Jahresanfang		Zugänge		Abgänge		Am Jahresende	
	ins-gesamt	darunter weiblich	ins-gesamt	darunter weiblich	ins-gesamt	darunter weiblich	ins-gesamt	darunter weiblich
Jugendstrafanstalt Ichtershausen								
1995	35	-	402	-	391	-	46	-
1996	46	-	498	-	450	-	94	-
1997	94	-	1 089	-	963	-	220	-
1998	220	-	1 046	-	1 035	-	231	-
1999	231	-	865	-	883	-	213	-
2000	213	-	878	-	824	-	267	-
2001	267	-	720	-	807	-	180	-
2002	180	-	655	-	642	-	193	-
2003	193	-	655	-	649	-	199	-
2004	199	-	558	-	543	-	214	-
2005	214	-	609	-	616	-	207	-
2006	207	-	584	-	582	-	209	-
2007	209	-	575	-	619	-	165	-
2008	165	-	498	-	484	-	179	-
2009	179	-	469	-	470	-	178	-
2010	178	-	437	-	450	-	165	-
2011	165	-	395	-	404	-	156	-
2012	156	-	419	-	427	-	148	-
davon								
Einzelunterbringung	44	-	35	-
gemeinsame Unterbringung	112	-	113	-
Freiheitsstrafe	-	-	36	-	36	-	-	-
Jugendstrafe	156	-	377	-	385	-	148	-
Sicherungsverwahrung	-	-	-	-	-	-	-	-
sonstige Freiheitsentziehung	-	-	4	-	4	-	-	-
Untersuchungshaftvollzug	-	-	2	-	2	-	-	-
Freiheitsstrafe	-	-	36	-	36	-	-	-
davon								
bis unter 6 Monate	-	-	7	-	7	-	-	-
6 Monate bis einschl. 1 Jahr	-	-	11	-	11	-	-	-
mehr als 1 Jahr	-	-	18	-	18	-	-	-
Jugendstrafe	156	-	377	-	385	-	148	-
darunter								
Freiheitsstrafe nach § 114 JGG	-	-	-	-	-	-	-	-
Sonstige Freiheitsentziehung	-	-	4	-	4	-	-	-
darunter								
Abschiebungshaft	-	-	-	-	-	-	-	-
Untersuchungshaftvollzug	-	-	2	-	2	-	-	-
davon im Alter von								
14 bis unter 18 Jahren	-	-	-	-	-	-	-	-
18 bis unter 21 Jahren	-	-	1	-	1	-	-	-
21 Jahren oder älter	-	-	1	-	1	-	-	-
Außerdem								
vorübergehend Abwesende	4	-	2	-
Ersatzfreiheitsstrafe	-	-	2	-	2	-	-	-
aus dem Jugendstrafvollzug								
ausgenommen nach § 92 JGG	-	-	17	-	17	-	-	-

Noch: 2. Belegung nach Justizvollzugsanstalten und Vollzugsarten

Merkmal	Am Jahresanfang		Zugänge		Abgänge		Am Jahresende	
	ins-gesamt	darunter weiblich	ins-gesamt	darunter weiblich	ins-gesamt	darunter weiblich	ins-gesamt	darunter weiblich
darunter Jugendstrafanstalt Ichtershausen - Abteilung für offenen Vollzug¹⁾								
1997	-	-	215	-	215	-	-	-
1998	-	-	266	-	266	-	-	-
1999	-	-	335	-	335	-	-	-
2000	-	-	280	-	280	-	-	-
2001	-	-	258	-	258	-	-	-
2002	-	-	244	-	244	-	-	-
2003	-	-	252	-	252	-	-	-
2004	-	-	234	-	234	-	-	-
2005	-	-	261	-	261	-	-	-
2006	-	-	221	-	220	-	1	-
2007	1	-	223	-	224	-	-	-
2008	-	-	177	-	177	-	-	-
2009	-	-	157	-	157	-	-	-
2010	-	-	142	-	142	-	-	-
2011	-	-	116	-	116	-	-	-
2012	-	-	154	-	154	-	-	-
davon								
Einzelunterbringung	-	-	-	-
gemeinsame Unterbringung	-	-	-	-
Freiheitsstrafe	-	-	-	-	-	-	-	-
Jugendstrafe	-	-	154	-	154	-	-	-
Sicherungsverwahrung	-	-	-	-	-	-	-	-
sonstige Freiheitsentziehung	-	-	-	-	-	-	-	-
Untersuchungshaftvollzug	-	-	-	-	-	-	-	-
Freiheitsstrafe	-	-	-	-	-	-	-	-
davon								
bis unter 6 Monate	-	-	-	-	-	-	-	-
6 Monate bis einschl. 1 Jahr	-	-	-	-	-	-	-	-
mehr als 1 Jahr	-	-	-	-	-	-	-	-
Jugendstrafe	-	-	154	-	154	-	-	-
darunter								
Freiheitsstrafe nach § 114 JGG	-	-	-	-	-	-	-	-
Sonstige Freiheitsentziehung	-	-	-	-	-	-	-	-
darunter								
Abschiebungshaft	-	-	-	-	-	-	-	-
Untersuchungshaftvollzug	-	-	-	-	-	-	-	-
davon im Alter von								
14 bis unter 18 Jahren	-	-	-	-	-	-	-	-
18 bis unter 21 Jahren	-	-	-	-	-	-	-	-
21 Jahren oder älter	-	-	-	-	-	-	-	-
Außerdem								
vorübergehend Abwesende	4	-	2	-
Ersatzfreiheitsstrafe	-	-	-	-	-	-	-	-
aus dem Jugendstrafvollzug ausgenommen nach § 92 JGG	-	-	-	-	-	-	-	-

1) Die Justizvollzugsanstalt Ichtershausen verfügt seit dem 1.1.1997 über Haftplätze im offenen Vollzug.

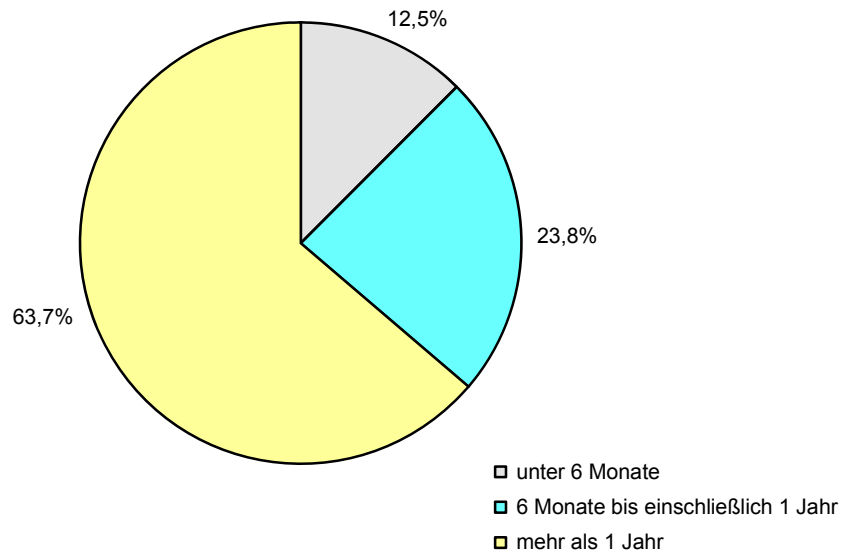
3. Zugänge und Abgänge nach

Lfd. Nr.	Jahr Anstalt	Zugänge		Abgänge		
		insgesamt	darunter Strafantritt	insgesamt	darunter	
					Ende der Strafe	Zurückstellung der Strafvoll- streckung nach § 35 BtMG
1	1995	10 874	180	10 814	686	1
2	1996	11 923	374	11 724	1008	2
3	1997	12 480	522	12 368	1230	1
4	1998	13 327	557	13 145	1294	1
5	1999	14 172	529	14 049	1400	15
6	2000	14 103	644	13 967	1413	2
7	2001	13 558	575	13 613	1340	5
8	2002	14 660	653	14 559	1241	12
9	2003	15 299	656	15 250	1082	23
10	2004	15 373	626r	15 298	1105	9
11	2005	14 813	688	14 797	1096	17
12	2006	13 710	688	13 770	1160	25
13	2007	11 922	835	12 010	1323	30
14	2008	11 610	839	11 648	1415	35
15	2009	10 811	803	10 924	1306	34
16	2010	10 795	756	10 842	1312	41
17	2011	11 399	777	11 440	1385	47
18	2012	11 411	915	11 356	1403	43
	darunter offener Vollzug					
19	1995	358	-	360	2	-
20	1996	816	-	817	3	-
21	1997	964	-	962	32	-
22	1998	1 294	3	1 294	33	-
23	1999	1 809	-	1 813	42	2
24	2000	2 147	1	2 145	52	-
25	2001	2 708	-	2 711	54	-
26	2002	3 158	1	3 143	75	-
27	2003	4 820	-	4 828	69	-
28	2004	5 139	2	5 140	102	-
29	2005	5 067	-	5 063	70	-
30	2006	4 171	-	4 175	81	1
31	2007	3 466	-	3 459	70	-
32	2008	3 163	-	3 158	37	-
33	2009	2 747	1	2 748	41	-
34	2010	2 808	-	2 820	49	-
35	2011	2 648	-	2 648	69	-
36	2012	2 447	-	2 432	87	-
37	Justizvollzugsanstalt Gera	3 485	624	3 485	431	2
38	Justizvollzugsanstalt Tonna	2 490	24	2 475	311	9
39	darunter Abteilung für offenen Vollzug	1 050	-	1 044	46	-
40	Justizvollzugsanstalt Goldlauter	2 158	88	2 138	210	4
41	darunter Abteilung für offenen Vollzug	524	-	522	20	-
42	Justizvollzugsanstalt Hohenleuben	1 258	47	1 249	57	11
43	darunter Abteilung für offenen Vollzug	426	-	427	5	-
44	Justizvollzugsanstalt Untermaßfeld	1 601	84	1 582	312	14
45	darunter Abteilung für offenen Vollzug	293	-	285	9	-
46	Jugendstrafanstalt Ichttershausen	419	48	427	82	3
47	darunter Abteilung für offenen Vollzug	154	-	154	7	-

Justizvollzugsanstalten

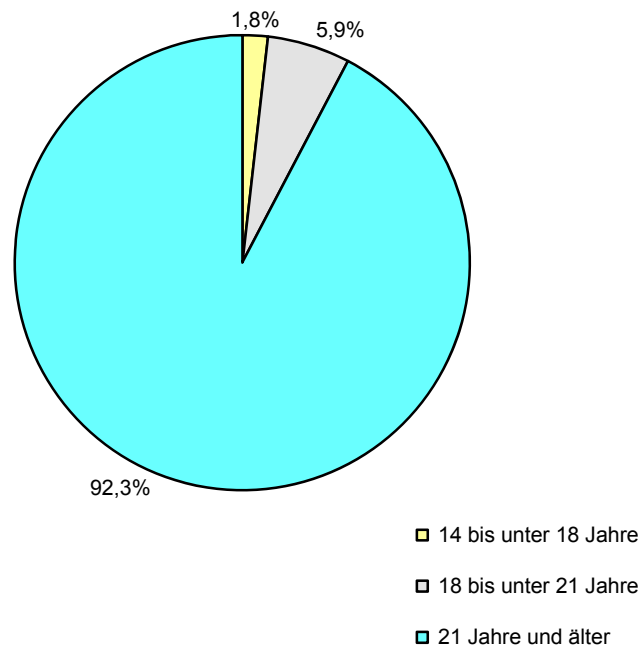
wegen							Lfd. Nr.
Aussetzung des Strafrestes / der Unterbringung							
nach § 57 (1) StGB	nach § 57 (2) Nr.1 StGB	nach § 57 (2) Nr.2 StGB	nach § 57 a StGB	nach §§ 88, 89 JGG	aus Sicherungs- verwahrung	im Wege der Gnade	
223	22	2	6	60	-	1	1
327	20	1	-	109	-	1	2
414	40	3	-	106	-	-	3
353	39	9	-	132	-	1	4
402	40	2	-	142	-	1	5
387	50	2	-	138	-	1	6
375	45	2	-	168	-	3	7
301	30	1	1	141	13	25	8
340	25	-	-	130	-	45	9
362	27	1	-	137	-	40	10
299	31	1	-	148	-	60	11
275	39	1	-	105	-	61	12
335	35	1	-	114	-	27	13
283	16	3	1	88	-	29	14
280	138	15	1	93	-	29	15
269	119	11	1	79	1	28	16
212	115	23	2	78	-	12	17
248	49	3	1	55	-	7	18
11	1	2	-	-	-	-	19
17	1	1	-	8	-	-	20
28	3	1	-	15	-	-	21
24	2	6	-	21	-	-	22
51	3	-	-	27	-	-	23
38	10	2	-	24	-	-	24
58	4	1	-	30	-	1	25
86	15	1	1	23	1	9	26
114	18	-	-	26	-	18	27
128	14	1	-	32	-	13	28
119	9	1	-	36	-	11	29
102	11	1	-	35	-	14	30
113	14	1	-	19	-	1	31
93	8	2	1	17	-	3	32
79	7	2	-	13	-	3	33
88	4	-	-	19	-	6	34
72	12	3	-	7	-	1	35
82	16	1	1	10	-	2	36
6	1	-	-	-	-	-	37
45	4	-	1	-	-	-	38
29	3	-	1	-	-	-	39
91	17	1	-	2	-	5	40
18	6	-	-	1	-	1	41
66	27	2	-	3	-	-	42
19	7	1	-	-	-	-	43
40	-	-	-	1	-	1	44
16	-	-	-	-	-	-	45
-	-	-	-	49	-	1	46
-	-	-	-	9	-	1	47

4. Strafgefangene im Freiheitsstrafvollzug am 31.12.2012 nach der voraussichtlichen Dauer der Strafe



Thüringer Landesamt für Statistik

5. Gefangene im Untersuchungshaftvollzug am 31.12.2012 nach dem Gefangenenalter



Thüringer Landesamt für Statistik

