
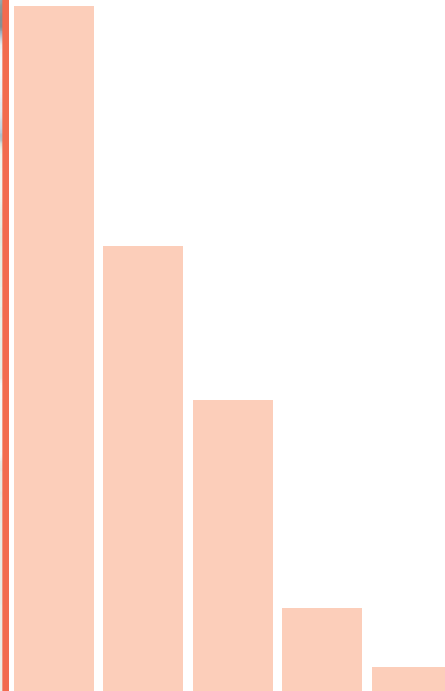


Zahlen • Daten • Fakten

Europawahl in Thüringen am 7. Juni 2009

Endgültige Ergebnisse



Der Landeswahlleiter

www.wahlen.thueringen.de

Zeichenerklärung

- % Prozent
- nichts vorhanden (genau Null)
- x Tabellenfach gesperrt, weil Aussage nicht sinnvoll
- 0 weniger als die Hälfte von 1 in der letzten besetzten Stelle, jedoch mehr als nichts

Herausgeber:

Thüringer Landesamt für Statistik

Europaplatz 3, 99091 Erfurt

Postfach 90 01 63, 99104 Erfurt

Telefon: 0361 37-84642/84647

Telefax: 0361 37-84699

Internet: www.statistik.thueringen.de

E-Mail: auskunft@statistik.thueringen.de

Auskunft erteilt:

Büro des Landeswahlleiters

Telefon: 0361 37-84120

Herausgegeben im Juli 2010

Bestell - Nr.: 29 435

Preis: 12,50 EUR

Fotos: PROFILPR & Werbeagentur GmbH

© Thüringer Landesamt für Statistik, Erfurt 2010

Für nichtgewerbliche Zwecke sind Vervielfältigung und unentgeltliche Verbreitung, auch auszugsweise, mit Quellenangabe gestattet. Die Verbreitung, auch auszugsweise, über elektronische Systeme/Datenträger bedarf der vorherigen Zustimmung.

Alle übrigen Rechte bleiben vorbehalten

Europawahl in Thüringen am 7. Juni 2009

Endgültige Ergebnisse

Inhaltsverzeichnis

	Seite
Vorbemerkungen	4
Abkürzungsverzeichnis	5
1. Einteilung der Kreise für die Europawahl 2009	6
2. Zuordnung der Gemeinden zu den Kreisen für die Europawahl 2009	7
3. Landesergebnis	10
3.1 Amtliches Ergebnis	10
3.2 Thüringer Abgeordnete	10
3.3 Ergebnisse seit 1994 im Vergleich	11
3.4 Stimmengewinne bzw. -verluste	12
3.5 Wahlbeteiligung nach kreisfreien Städten und Landkreisen	13
3.6 Briefwahlergebnisse	14
4. Ergebnisse nach kreisfreien Städten und Landkreisen	18
4.1 Amtliche Ergebnisse	18
4.2 Ergebnisse seit 1994 im Vergleich	22
4.3 Stimmenanteile der Parteien	38
5. Ergebnisse nach Gemeinden	40
6. Thüringen im Vergleich zu den anderen Bundesländern	180
7. Sitzverteilung im Bundesgebiet	182
7.1 Verteilung der Sitze nach Parteien	182
7.2 Sitzverteilung der Parteien nach Bundesländern	182
8. Gemeinderegister	183

Vorbemerkungen

In der vorliegenden Veröffentlichung werden die endgültigen Ergebnisse der Wahl zum 7. Europäischen Parlament am 7. Juni 2009 für die 6 kreisfreien Städte und 17 Landkreise sowie die Gemeinden Thüringens dargestellt.

Grundlage bildeten die entsprechend § 69 Abs. 4 der Europawahlordnung von den Kreis-/Stadtwahlleitern übermittelten Niederschriften.

Für die Europawahl waren folgende Rechtsgrundlagen maßgebend:

- Gesetz über die Wahl der Abgeordneten des Europäischen Parlaments aus der Bundesrepublik Deutschland (Europawahlgesetz - EuWG) in der Fassung der Bekanntmachung vom 8. März 1994 (BGBl. I S. 423, 555), zuletzt geändert durch Gesetz vom 17. März 2008 (BGBl. I S. 394)
- Europawahlordnung (EuWO) in der Fassung der Bekanntmachung vom 2. Mai 1994 (BGBl. I S. 957), zuletzt geändert durch Verordnung vom 3. Dezember 2008 (BGBl. I S. 2378)

Wahlberechtigt waren alle Deutschen im Sinne des Artikels 116 Abs. 1 des Grundgesetzes, die am Wahltage das 18. Lebensjahr vollendet hatten und seit mindestens drei Monaten in der Bundesrepublik Deutschland oder in den übrigen Mitgliedstaaten der Europäischen Union eine Wohnung innehatten oder sich sonst gewöhnlich aufhielten und nach § 6a Abs. 1 EuWG nicht vom Wahlrecht ausgeschlossen waren. Im Falle eines Fortzuges aus den Gebieten der EU durften seit dem Fortzug nicht mehr als 25 Jahre verstrichen sein. Entsprechendes gilt für Seeleute auf Schiffen, die nicht die Bundesflagge führen, sowie die Angehörigen ihres Hausstandes.

Wahlberechtigt in Deutschland waren auch Bürger der Mitgliedstaaten der Europäischen Union (Unionsbürger), die die genannten Voraussetzungen erfüllten und auf Antrag in ein Wählerverzeichnis der Bundesrepublik Deutschland eingetragen worden waren.

Das Wahlverfahren bestimmte sich nach den innerstaatlichen Vorschriften. Danach wird z.B. in der Bundesrepublik Deutschland das Verhältniswahlrecht mit starren Listen angewandt. Die Parteien und politischen Organisationen entscheiden selbst, ob sie Listen für ein Land (in Thüringen nur die CDU) oder eine gemeinsame Liste für alle Länder aufstellen.

Listen, die weniger als fünf Prozent der Gesamtzahl der abgegebenen Stimmen erhielten, blieben bei der Sitzverteilung unberücksichtigt.

Jeder Wahlberechtigte hatte eine Stimme.

Auf die Bundesrepublik Deutschland entfielen 99 der insgesamt 736 Abgeordnetensitze des Europäischen Parlaments.

Das Europäische Parlament wurde für fünf Jahre gewählt.

In Thüringen beteiligten sich an der Europawahl insgesamt 31 Parteien und politische Organisationen, davon eine Liste für das Land Thüringen (CDU) und 30 gemeinsame Listen für alle Länder mit der folgenden festgesetzten Reihenfolge auf dem Stimmzettel:

- | | | |
|-------------------------|----------------|---|
| 1. CDU | 12. BüSO | 23. DIE VIOLETTEN |
| 2. DIE LINKE | 13. PBC | 24. EDE |
| 3. SPD | 14. ödp | 25. FBI |
| 4. GRÜNE | 15. DKP | 26. FÜR VOLKSENTSCHEIDE
(Wählergemeinschaft) |
| 5. FDP | 16. PSG | 27. FW FREIE WÄHLER |
| 6. REP | 17. CM | 28. Newropeans |
| 7. FAMILIE | 18. 50Plus | 29. PIRATEN |
| 8. Die Tierschutzpartei | 19. AUF | 30. RRP |
| 9. DIE FRAUEN | 20. BP | 31. RENTNER |
| 10. Volksabstimmung | 21. DVU | |
| 11. AUFBRUCH | 22. DIE GRAUEN | |

In dieser Veröffentlichung werden die Parteien und politischen Organisationen entsprechend ihrem im Land Thüringen erreichten Stimmenanteil geordnet dargestellt, beginnend mit dem höchsten Wert.

Abkürzungsverzeichnis

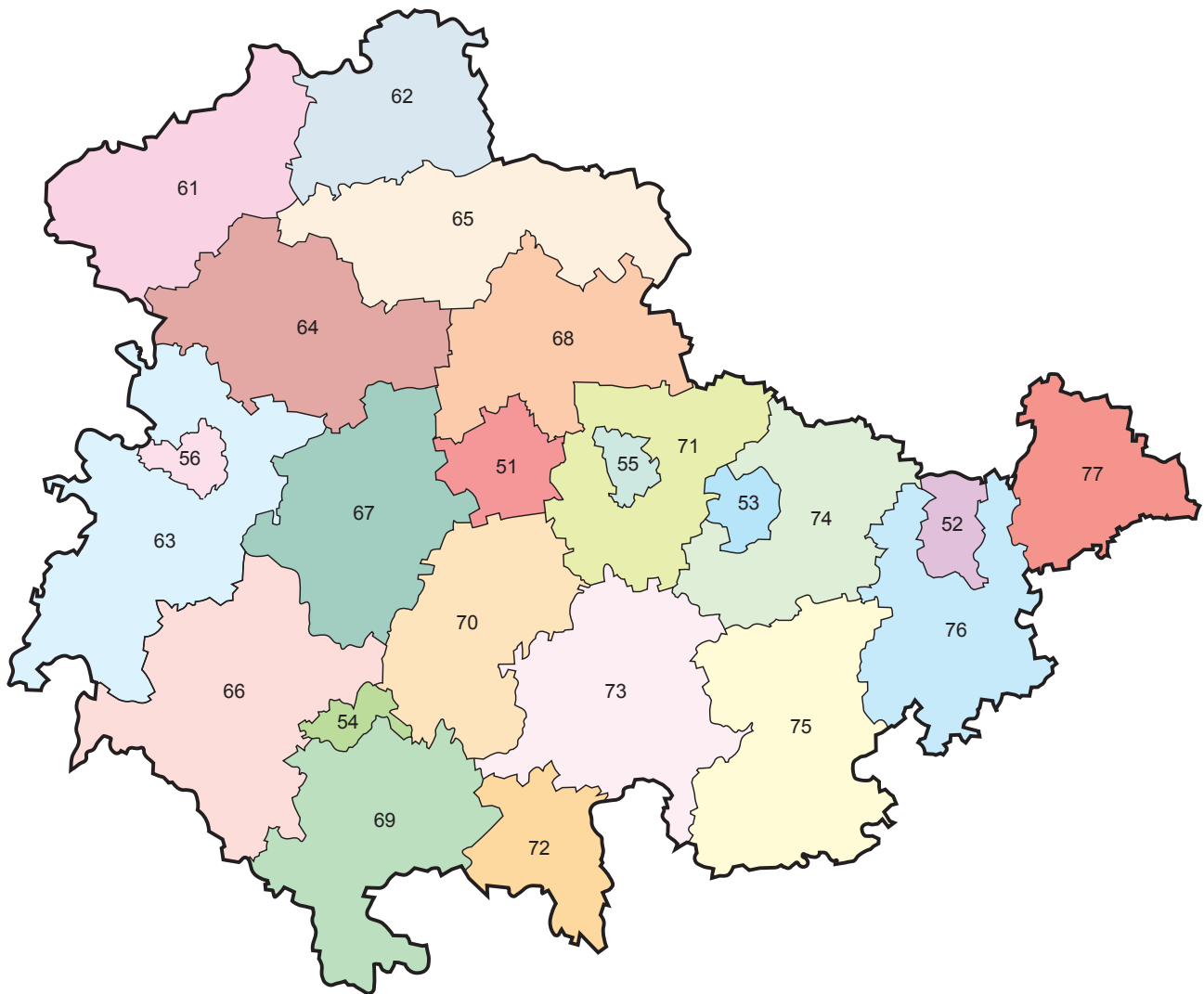
Parteien

50Plus	50Plus Das Generationen-Bündnis
APD	AUTOFAHRER- und BÜRGERINTERESSEN PARTEI DEUTSCHLANDS
ASP	Automobile-Steuerzahler-Partei
AUF	AUF - Partei für Arbeit, Umwelt und Familie - Christen für Deutschland
AUFBRUCH	Aufbruch für Bürgerrechte, Freiheit und Gesundheit
Autonome	Die Unregierbaren - Autonome Liste
BfB	Bund freier Bürger
BP	Bayernpartei
BSA	Bund Sozialistischer Arbeiter, deutsche Sektion der Vierten Internationale
BüSo	Bürgerrechtsbewegung Solidarität
CDU	Christlich Demokratische Union Deutschlands
CM	CHRISTLICHE MITTE - Für ein Deutschland nach GOTTES Geboten
Deutschland	Ab jetzt...Bündnis für Deutschland Liste: Gegen Zuwanderung ins „Soziale Netz“
DIE FRAUEN	Feministische Partei DIE FRAUEN
DIE GRAUEN	DIE GRAUEN – Generationspartei
Die Tierschutzpartei	Mensch Umwelt Tierschutz
DIE VIOLETTEN	Die Violetten - für spirituelle Politik
DKP	Deutsche Kommunistische Partei
DP	DEUTSCHE PARTEI
DSU	Deutsche Soziale Union
DVU	DEUTSCHE VOLKSUNION
EDE	Europa - Demokratie - Esperanto
FAMILIE	Familien - Partei Deutschlands
FBI	Freie Bürger-Initiative
FDP	Freie Demokratische Partei
FORUM	NEUES FORUM
FW FREIE WÄHLER	FW FREIE WÄHLER
GRAUE	DIE GRAUEN - Graue Panther
GRÜNE	BÜNDNIS 90/DIE GRÜNEN
HP	Humanistische Partei
LIGA	CHRISTLICHE LIGA - Die Partei für das Leben
NATURGESETZ	NATURGESETZPARTEI, AUFBRUCH ZU NEUEM BEWUSSTSEIN
NPD	Nationaldemokratische Partei Deutschlands
ödp	Ökologisch-Demokratische Partei
PASS	Partei der Arbeitslosen und Sozial Schwachen
PBC	Partei Bibeltreuer Christen
PDS	Partei des Demokratischen Sozialismus (ab 2005: DIE LINKE)
PIRATEN	Piratenpartei Deutschland
PSG	Partei für Soziale Gleichheit, Sektion der Vierten Internationale
RENTNER	Rentner-Partei-Deutschland
REP	DIE REPUBLIKANER
RRP	Rentnerinnen und Rentner Partei
SPD	Sozialdemokratische Partei Deutschlands
STATT Partei	STATT Partei DIE UNABHÄNGIGEN
Unabhängige Kandidaten	Aktion unabhängige Kandidaten
Volksabstimmung	Ab jetzt...Bündnis für Deutschland, für Demokratie durch Volksabstimmung
VOLKSENTSCHEIDE	FÜR VOLKSENTSCHEIDE (Wählergemeinschaft) Gerechtigkeit braucht Bürgerrechte – Wir danken für Ihr Vertrauen!
ZENTRUM	Deutsche Zentrumspartei - Älteste Partei Deutschlands gegründet 1870

Sonstige Abkürzungen

Lfd. Nr.	Laufende Nummer
MdEP	Mitglied des Europäischen Parlaments

1. Einteilung der Kreise für die Europawahl 2009



51	Stadt Erfurt	67	Gotha
52	Stadt Gera	68	Sömmerda
53	Stadt Jena	69	Hildburghausen
54	Stadt Suhl	70	Ilm-Kreis
55	Stadt Weimar	71	Weimarer Land
56	Stadt Eisenach	72	Sonneberg
61	Eichsfeld	73	Saalfeld-Rudolstadt
62	Nordhausen	74	Saale-Holzland-Kreis
63	Wartburgkreis	75	Saale-Orla-Kreis
64	Unstrut-Hainich-Kreis	76	Greiz
65	Kyffhäuserkreis	77	Altenburger Land
66	Schmalkalden-Meiningen		

2. Zuordnung der Gemeinden zu den Kreisen für die Europawahl 2009

Kreisfreie Stadt Landkreis	Gemeinden
Stadt Erfurt	Erfurt
Stadt Gera	Gera
Stadt Jena	Jena
Stadt Suhl	Suhl
Stadt Weimar	Weimar
Stadt Eisenach	Eisenach
Eichsfeld	Arenshausen, Asbach-Sickenberg, Berlingerode, Bernterode (bei Heiligenstadt), Bernterode (bei Worbis), Birkenfelde, Bischofferode, Bockelnhagen, Bodenrode-Westhausen, Bornhagen, Brehme, Breitenworbis, Büttstedt, Buhla, Burgwalde, Deuna, Dieterode, Dietzenrode/Vatterode, Dingelstädt, Ecklingerode, Effelder, Eichstruth, Ferna, Freienhagen, Fretterode, Geisleden, Geismar, Gerbershausen, Gernrode, Gerterode, Glasehausen, Großbartloff, Großbodungen, Hausen, Haynrode, Heiligenstadt, Helmsdorf, Heuthen, Hohengandern, Hohes Kreuz, Holungen, Hundeshagen, Jützenbach, Kallmerode, Kefferhausen, Kella, Kirchgandern, Kirchworbis, Kleinbartloff, Kreuzebra, Krombach, Küllstedt, Leinefelde-Worbis, Lenterode, Lindewerra, Lutter, Mackenrode, Marth, Neustadt, Niedersorschel, Pfaffschwende, Reinholterode, Röhrig, Rohrberg, Rustenfelde, Schachtebich, Schimberg, Schönhagen, Schwobfeld, Sickerode, Silberhausen, Silkerode, Steinbach, Steinheuterode, Steinrode, Stöckey, Tastungen, Teistungen, Thalwenden, Uder, Volkerode, Vollenborn, Wachstedt, Wahlhausen, Wehnde, Weißenborn-Lüderode, Wiesenfeld, Wingerode, Wüstheuterode, Zwinge
Nordhausen	Auleben, Bleicherode, Buchholz, Ellrich, Etzelsrode, Friedrichsthal, Görsbach, Großlohra, Hainrode/Hainleite, Hamma, Harzungen, Heringen/Helme, Herrmannsacker, Hohenstein, Ilfeld, Kehmstedt, Kleinbodungen, Kleinfurra, Kraja, Lipprechterode, Neustadt/Harz, Niedergebra, Niedersachswerfen, Nohra, Nordhausen, Sollstedt, Urbach, Uthleben, Werther, Windehausen, Wipperdorf, Wolkramshausen
Wartburgkreis	Andenhausen, Bad Liebenstein, Bad Salzungen, Barchfeld, Berka v.d. Hainich, Berka/Werra, Bischofroda, Brunnhartshausen, Buttlar, Creuzburg, Dankmarshausen, Dermbach, Diedorf/Rhön, Dippach, Dorndorf, Ebenshausen, Empfertshausen, Ettenhausen a.d. Suhl, Fischbach/Rhön, Frankenroda, Frauensee, Geisa, Gerstengrund, Gerstungen, Großensee, Hallungen, Hörselberg-Hainich, Ifta, Immelborn, Kaltenlengsfeld, Kaltennordheim, Klings, Krauthausen, Lauterbach, Leimbach, Marksuhl, Martinroda, Merkers-Kieselbach, Mihla, Moorgrund, Nazza, Neidhartshausen, Oechsen, Ruhla, Schleid, Schweina, Seebach, Stadtlengsfeld, Steinbach, Tiefenort, Treffurt, Unterbreizbach, Urnshausen, Vacha, Völkershäuser, Weilar, Wiesenthal, Wölferbütt, Wolfsburg-Unkeroda, Wutha-Farnroda, Zella/Rhön
Unstrut-Hainich-Kreis	Altengottern, Anrode, Bad Langensalza, Bad Tennstedt, Ballhausen, Blankenburg, Bothenheilingen, Bruchstedt, Dünwald, Flarchheim, Großengottern, Großvargula, Haussömmern, Herbsleben, Heroldshausen, Heyerode, Hildebrandshausen, Hornsömmern, Issersheilingen, Kammerforst, Katharinenberg, Kirchheilingen, Kleinwelsbach, Klettstedt, Körner, Kutzleben, Langula, Lengenfeld unterm Stein, Marolterode, Menteroda, Mittelsömmern, Mühlhausen/Thüringen, Mülverstedt, Neunheilingen, Niederdorla, Oberdorla, Obermehler, Oppershausen, Rodeberg, Schlotheim, Schönstedt, Sundhausen, Tottleben, Unstruttal, Urleben, Weberstedt, Weinbergen
Kyffhäuserkreis	Abtsbessingen, Artern/Unstrut, Bad Frankenhausen/Kyffhäuser, Badra, Bellstedt, Bendeleben, Borxleben, Bretleben, Clingen, Donndorf, Ebeleben, Etzleben, Freienbessingen, Gehofen, Göllingen, Gorsleben, Greußen, Großenehrich, Günserode, Hachelbich, Hauteroda, Helbedündorf, Heldrungen, Hemleben, Heygendorf, Holzsußbra, Ichstedt, Kalbsrieth, Mönchpiffel-Nikolausrieth, Nausitz, Niederbösa, Oberbösa, Oberheldrungen, Oldisleben, Reinsdorf, Ringleben, Rockstedt, Roßleben, Rottleben, Seega, Sondershausen, Steintaleben, Thüringenhausen, Topfstedt, Trebra, Voigtstedt, Wasserthaleben, Westgreußen, Wiehe, Wolferschwenda

2. Zuordnung der Gemeinden zu den Kreisen für die Europawahl 2009

Kreisfreie Stadt Landkreis	Gemeinden
Schmalkalden-Meiningen	Altersbach, Aschenhausen, Bauerbach, Belrieth, Benshausen, Bermbach, Bix, Breitung/Werra, Brotterode, Christes, Dillstädt, Einhausen, Ellingshausen, Erbenhausen, Fambach, Floh-Seligenthal, Frankenheim/Rhön, Friedelshausen, Grabfeld, Henneberg, Herpf, Hümpfershausen, Kaltensundheim, Kaltenwestheim, Kühndorf, Leutersdorf, Mehmels, Meiningen, Melpers, Metzels, Neubrunn, Oberhof, Oberkatz, Obermaßfeld-Grimmenthal, Oberschönau, Oberweid, Oepfershausen, Rhönblick, Rippershausen, Ritschenhausen, Rohr, Rosa, Roßdorf, Rotterode, Schmalkalden, Schwallungen, Schwarza, Springstille, Steinbach-Hallenberg, Stepfershausen, Sülzfeld, Trusetal, Unterkatz, Untermaßfeld, Unterschönau, Unterweid, Utendorf, Vachdorf, Viernau, Wahns, Wallbach, Walldorf, Wasungen, Wölfershausen, Zella-Mehlis
Gotha	Apfelstädt, Aspach, Ballstädt, Bienstädt, Brüheim, Buflieben, Crawinkel, Dachwig, Döllstädt, Drei Gleichen, Ebenheim, Emleben, Emsetal, Eschenbergen, Friedrichroda, Friedrichswerth, Friemar, Fröttstädt, Gamstädt, Georgenthal/Thür. Wald, Gierstädt, Goldbach, Gotha, Gräfenhain, Großfahner, Günthersleben-Wechmar, Haina, Herrenhof, Hochheim, Hörselgau, Hohenkirchen, Ingersleben, Laucha, Leinatal, Luisenthal, Mechterstädt, Metebach, Molschleben, Neudietendorf, Nottleben, Ohrdruf, Petriroda, Pferdingleben, Remstädt, Schwabhausen, Sonneborn, Tabarz/Thür. Wald, Tambach-Dietharz/Thür. Wald, Teutleben, Tonna, Tröchtelborn, Trügleben, Tüttleben, Waltershausen, Wangenheim, Warza, Weingarten, Westhausen, Wölfis, Zimmernsupra
Sömmerda	Alperstedt, Andisleben, Beichlingen, Bilzingsleben, Büchel, Buttstädt, Eckstedt, Ellersleben, Elxleben, Eßleben-Teutleben, Frömmstedt, Gangloffsömmern, Gebesee, Griefstedt, Großbrennbach, Großmölsen, Großmonra, Großneuhausen, Großrudstedt, Günstedt, Guthmannshausen, Hardisleben, Haßleben, Henschleben, Herrnschwende, Kannawurf, Kindelbrück, Kleinbrennbach, Kleinmölsen, Kleinneuhausen, Kölleda, Mannstedt, Markvippach, Nöda, Olbersleben, Ollendorf, Ostramondra, Rastenberg, Riethgen, Riethnordhausen, Ringleben, Rudersdorf, Schillingstedt, Schloßvippach, Schwerstedt, Sömmerda, Sprötau, Straußfurt, Udestedt, Vogelsberg, Walschleben, Weißensee, Werningshausen, Witterda, Wundersleben
Hildburghausen	Ahlstädt, Auengrund, Bad Colberg-Heldburg, Beinerstadt, Bischofrod, Bockstadt, Brünn/Thür., Dingsleben, Ehrenberg, Eichenberg, Eisfeld, Gleichamberg, Gompertshausen, Grimmelshausen, Grub, Haina, Hellingen, Henfstädt, Hildburghausen, Kloster Veßra, Lengfeld, Marisfeld, Masserberg, Mendhausen, Milz, Nahetal-Waldau, Oberstadt, Reurieth, Römhild, Sachsenbrunn, Schlechtsart, Schleusegrund, Schleusingen, Schmeheim, Schweickershausen, St.Bernhard, St.Kilian, Straufhain, Themar, Ummerstadt, Veilsdorf, Westenfeld, Westhausen
Ilm-Kreis	Akersleben, Altenfeld, Angelroda, Arnstadt, Böhlen, Böseleben-Wüllersleben, Dornheim, Elgersburg, Elleben, Elxleben, Frankenhain, Frauenwald, Friedersdorf, Gehlberg, Gehren, Geraberg, Geschwenda, Gillersdorf, Gossel, Gräfenroda, Großbreitenbach, Herschdorf, Ichtshausen, Ilmenau, Ilmtal, Kirchheim, Langewiesen, Liebenstein, Martinroda, Möhrenbach, Neusiß, Neustadt am Rennsteig, Osthausen-Wölfershausen, Pennewitz, Plaue, Rockhausen, Schmiedefeld am Rennsteig, Stadtilm, Stützerbach, Wachsenburg-gemeinde, Wildenspring, Wipfratal, Witzleben, Wolfsberg
Weimarer Land	Apolda, Auerstedt, Bad Berka, Bad Sulza, Ballstedt, Bechstedtstraß, Berlstedt, Blankenhain, Buchfart, Butteltstedt, Daasdorf a. Berge, Döbritschen, Eberstedt, Ettersburg, Flurstedt, Frankendorf, Gebstedt, Großheringen, Großbringen, Großschwabhausen, Hammerstedt, Heichelheim, Hetschburg, Hohenfelden, Hopfgarten, Isseroda, Kapellendorf, Kiliansroda, Kleinobringen, Kleinschwabhausen, Klettbach, Ködderitzsch, Kranichfeld, Krautheim, Kromsdorf, Lehnstedt, Leutenthal, Liebstedt, Magdala, Mattstedt, Mechelroda, Mellingen, Mönchenholzhausen, Nauendorf, Neumark, Niederreißen, Niederroßla, Niedertrebra, Niederzimmern, Nirmsdorf, Nohra, Oberreißen, Obertrebra, Oettern, Oßmannstedt, Ottstedt a. Berge, Pfiffelbach, Ramsla, Rannstedt, Reisdorf, Rittersdorf, Rohrbach, Saaleplatte, Sachsenhausen, Schmiedehausen, Schwerstedt, Tonndorf, Troistedt, Umpferstedt, Vippachedelhausen, Vollersroda, Wickerstedt, Wiegendorf, Willersstedt, Wohlsborn

2. Zuordnung der Gemeinden zu den Kreisen für die Europawahl 2009

Kreisfreie Stadt Landkreis	Gemeinden
Sonneberg	Bachfeld, Effelder-Rauenstein, Föritz, Goldisthal, Judenbach, Lauscha, Mengersgereuth-Hämmern, Neuhaus am Rennweg, Neuhaus-Schierschnitz, Oberland am Rennsteig, Schalkau, Scheibe-Alsbach, Siegmundsburg, Sonneberg, Steinach, Steinheid
Saalfeld-Rudolstadt	Allendorf, Altenbeuthen, Arnsgereuth, Bad Blankenburg, Bechstedt, Cursdorf, Deesbach, Dörschnitz, Dröbischau, Drogwitz, Gräfenthal, Hohenwarte, Kamsdorf, Katzhütte, Kaulsdorf, Königsee, Lehesten, Leutenberg, Lichte, Mellenbach-Glasbach, Meura, Meuselbach-Schwarzühle, Oberhain, Oberweißbach/Thür.Wald, Piesau, Probstzella, Reichmannsdorf, Remda-Teichel, Rohrbach, Rottenbach, Rudolstadt, Saalfeld/Saale, Saalfelder Höhe, Schmiedefeld, Schwarzburg, Sitzendorf, Uhlstädt-Kirchhasel, Unterweißbach, Unterwellenborn, Wittgendorf
Saale-Holzland-Kreis	Albersdorf, Altenberga, Bad Klosterlausnitz, Bibra, Bobeck, Bollberg, Bremsnitz, Bucha, Bürgel, Dornburg-Camburg, Crossen an der Elster, Eichenberg, Eineborn, Eisenberg, Frauenprießnitz, Freienorla, Geisenhain, Gneus, Gösen, Golmsdorf, Graitschen b. Bürgel, Großbokedra, Großeutersdorf, Großlöbichau, Großpürschütz, Gumperda, Hainichen, Hainspitz, Hartmannsdorf, Heideland, Hermsdorf, Hummelshain, Jenalöbnitz, Kahla, Karlsdorf, Kleinbokedra, Kleinebersdorf, Kleineutersdorf, Laasdorf, Lehesten, Lindig, Lippersdorf-Erdmannsdorf, Löberschütz, Mertendorf, Meusebach, Milda, Möckern, Mörsdorf, Nausnitz, Neuengönnä, Oberbodnitz, Orlamünde, Ottendorf, Petersberg, Poxdorf, Quirla, Rattelsdorf, Rauda, Rauschwitz, Rausdorf, Reichenbach, Reinstädt, Renthendorf, Rothenstein, Ruttersdorf-Lotschen, Scheiditz, Schleifreisen, Schkölen, Schlöben, Schöngleina, Schöps, Seitenroda, Serba, Silbitz, St.Gangloff, Stadtroda, Sulza, Tautenburg, Tautendorf, Tautenhain, Thierschneck, Tissa, Trockenborn-Wolfersdorf, Tröbnitz, Unterbodnitz, Waldeck, Walpernhain, Waltersdorf, Weißbach, Weißenborn, Wichmar, Zimmern, Zöllnitz
Saale-Orla-Kreis	Bad Lobenstein, Birkenhügel, Blankenberg, Blankenstein, Bodelwitz, Breitenhain, Bucha, Burgk, Chursdorf, Crispendorf, Dittersdorf, Döbritz, Dragensdorf, Dreba, Dreitzsch, Eßbach, Gefell, Geroda, Gertewitz, Görkwitz, Göschitz, Gössitz, Grobengereuth, Harra, Hirschberg, Keila, Kirschkau, Knau, Kospoda, Krölpa, Langenorla, Lausnitz b. Neustadt an der Orla, Lemnitz, Linda b. Neustadt an der Orla, Löhma, Miesitz, Mittelpöllnitz, Moßbach, Moxa, Neundorf (bei Lobenstein), Neundorf (bei Schleiz), Neustadt an der Orla, Nimritz, Oberoppurg, Oettersdorf, Oppurg, Paska, Peuschen, Pillingsdorf, Plothen, Pörmitz, Pöbneck, Pottiga, Quaschwitz, Ranis, Remptendorf, Rosendorf, Saalburg-Ebersdorf, Schlegel, Schleiz, Schmieritz, Schmorda, Schöndorf, Seisla, Solkwitz, Stanau, Tanna, Tegau, Tömmelsdorf, Triptis, Volkmannsdorf, Weira, Wernburg, Wilhelmsdorf, Wurzbach, Ziegenrück
Greiz	Auma, Bad Köstritz, Berga/Elster, Bethenhausen, Bocka, Brahmenau, Braunschwalde, Braunsdorf, Caaschwitz, Crimla, Endschütz, Gauern, Göhren-Döhlen, Greiz, Großenstein, Hain, Harth-Pöllnitz, Hartmannsdorf, Hilbersdorf, Hirschfeld, Hohenleuben, Hohenölsen, Hundhaupten, Kauern, Korbußen, Kraftsdorf, Kühdorf, Langenwetzendorf, Langenwolschendorf, Lederhose, Linda b. Weida, Lindenkreuz, Lunzig, Merkendorf, Mohlsdorf, Münchenbernsdorf, Neugernsdorf, Neumühle/Elster, Paitzdorf, Pölzig, Reichstädt, Ronneburg, Rückersdorf, Saara, Schömberg, Schwaara, Schwarzbach, Seelingstädt, Silberfeld, Staitz, Steinsdorf, Teichwitz, Teichwolframsdorf, Vogtländisches Oberland, Weida, Weißendorf, Wiebelsdorf, Wildetaube, Wünschendorf/Elster, Zadelsdorf, Zedlitz, Zeulenroda-Triebes
Altenburger Land	Altenburg, Altkirchen, Dobitschen, Drogen, Fockendorf, Frohnsdorf, Gerstenberg, Göhren, Göllnitz, Göpfersdorf, Gößnitz, Großröda, Haselbach, Heukewalde, Heyersdorf, Jonaswalde, Jückerberg, Kriebitzsch, Langenleuba-Niederhain, Löbichau, Lödla, Lucka, Lumpzig, Mehna, Meuselwitz, Monstab, Nobitz, Nöbdenitz, Ponitz, Posterstein, Rositz, Saara, Schmölln, Starkenberg, Thonhausen, Treben, Vollmershain, Wildenbörten, Windischleuba, Ziegelheim

3. Landesergebnis

3.1 Amtliches Ergebnis

Wähler Stimmverhalten	Thüringen		Bundesgebiet	
	Anzahl	Prozent	Anzahl	Prozent
Wahlberechtigte	1 918 215	x	62 222 873	x
Wähler, Wahlbeteiligung	1 017 160	53,0	26 923 614	43,3
Ungültige Stimmen	37 508	3,7	590 170	2,2
Gültige Stimmen	979 652	96,3	26 333 444	97,8
davon entfielen auf				
CDU ¹⁾	304 858	31,1	9 968 153	37,9
DIE LINKE	232 995	23,8	1 969 239	7,5
SPD	153 918	15,7	5 472 566	20,8
FDP	80 085	8,2	2 888 084	11,0
GRÜNE	56 473	5,8	3 194 509	12,1
FAMILIE	23 099	2,4	252 121	1,0
REP	21 765	2,2	347 887	1,3
FW FREIE WÄHLER	16 855	1,7	442 579	1,7
Die Tierschutzpartei	16 072	1,6	289 694	1,1
RENTNER	13 949	1,4	212 501	0,8
PIRATEN	8 910	0,9	229 464	0,9
DVU	8 197	0,8	111 695	0,4
DIE FRAUEN	7 042	0,7	86 663	0,3
Volksabstimmung	4 945	0,5	69 656	0,3
50Plus	4 789	0,5	68 578	0,2
RRP	3 416	0,3	102 174	0,4
DIE GRAUEN	2 757	0,3	57 775	0,2
AUFBRUCH	2 488	0,3	31 013	0,1
AUF	2 471	0,3	37 894	0,1
FBI	2 270	0,2	30 885	0,1
VOLKSENTSCHEIDE	2 204	0,2	39 996	0,2
DIE VIOLETTEN	1 921	0,2	46 355	0,2
PBC	1 608	0,2	80 688	0,3
DKP	1 515	0,2	25 615	0,1
ödp	1 467	0,1	134 893	0,5
CM	1 081	0,1	39 953	0,2
BP	627	0,1	55 779	0,2
BüSo	562	0,1	10 909	0,0
PSG	500	0,1	9 646	0,0
Newropeans	423	0,0	14 708	0,1
EDE	390	0,0	11 772	0,0

1) im Bundesgebiet CDU/CSU

3.2 Thüringer Abgeordnete

Name	Partei	Beruf	Geburtsjahr
Dr. Dieter-Lebrecht Koch	CDU	MdEP, Architekt	1953
Gabriele Zimmer	DIE LINKE	MdEP, Dipl.-Sprachmittlerin	1955

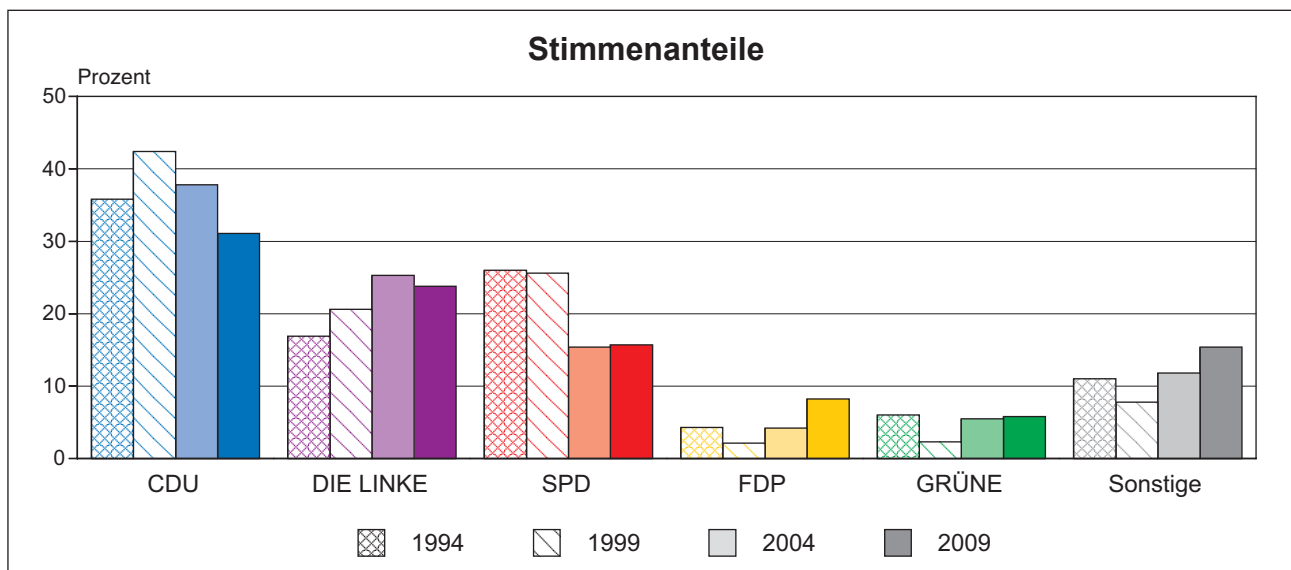
3. Landesergebnis

3.3 Ergebnisse seit 1994 im Vergleich

Wähler Stimmverhalten	1994		1999		2004		2009	
	Anzahl	Prozent	Anzahl	Prozent	Anzahl	Prozent	Anzahl	Prozent
Wahlberechtigte	1 959 432	x	1 967 824	x	1 960 795	x	1 918 215	x
Wähler, Wahlbeteiligung	1 409 197	71,9	1 144 216	58,1	1 053 065	53,7	1 017 160	53,0
Ungültige Stimmen	48 544	3,4	29 568	2,6	36 061	3,4	37 508	3,7
Gültige Stimmen	1 360 653	96,6	1 114 648	97,4	1 017 004	96,6	979 652	96,3
davon entfallen auf:								
CDU	487 553	35,8	472 374	42,4	384 891	37,8	304 858	31,1
DIE LINKE ¹⁾	230 111	16,9	229 453	20,6	256 893	25,3	232 995	23,8
SPD	353 116	26,0	285 276	25,6	157 103	15,4	153 918	15,7
FDP	57 896	4,3	23 817	2,1	42 809	4,2	80 085	8,2
GRÜNE	81 745	6,0	25 549	2,3	55 455	5,5	56 473	5,8
FAMILIE	-	-	-	-	15 704	1,5	23 099	2,4
REP	39 543	2,9	20 953	1,9	22 665	2,2	21 765	2,2
FW FREIE WÄHLER	-	-	-	-	-	-	16 855	1,7
Die Tierschutzpartei	-	-	10 668	1,0	14 818	1,5	16 072	1,6
RENTNER	-	-	-	-	-	-	13 949	1,4
PIRATEN	-	-	-	-	-	-	8 910	0,9
DVU	-	-	-	-	-	-	8 197	0,8
DIE FRAUEN	-	-	8 123	0,7	10 025	1,0	7 042	0,7
Volksabstimmung ²⁾	-	-	-	-	8 377	0,8	4 945	0,5
50Plus	-	-	-	-	-	-	4 789	0,5
RRP	-	-	-	-	-	-	3 416	0,3
DIE GRAUEN	-	-	-	-	-	-	2 757	0,3
AUFBRUCH	-	-	-	-	2 949	0,3	2 488	0,3
AUF	-	-	-	-	-	-	2 471	0,3
FBI	-	-	-	-	-	-	2 270	0,2
VOLKSENTSCHEIDE	-	-	-	-	-	-	2 204	0,2
DIE VIOLETTEN	-	-	-	-	-	-	1 921	0,2
PBC	1 897	0,1	2 138	0,2	1 900	0,2	1 608	0,2
DKP	-	-	-	-	1 747	0,2	1 515	0,2
ödp	4 718	0,3	1 296	0,1	1 886	0,2	1 467	0,1
CM	1 276	0,1	991	0,1	1 193	0,1	1 081	0,1
BP	1 674	0,1	-	-	-	-	627	0,1
BüSo	1 338	0,1	1 113	0,1	2 099	0,2	562	0,1
PSG ³⁾	517	0,0	-	-	1 652	0,2	500	0,1
Newropeans	-	-	-	-	-	-	423	0,0
EDE	-	-	-	-	-	-	390	0,0
sonstige ⁴⁾	99 269	7,3	32 897	3,0	34 838	3,4	x	x

1) bis 2004: PDS - 2) 2004: Deutschland - 3) 1994: BSA

4) **1994:** APD, Autonome, BfB, BSA, DSU, FORUM, LIGA, NATURGESETZ, PASS, STATT Partei; **1999:** APD, ASP, HP, NATURGESETZ, PASS, Zentrum; **2004:** DP, GRAUE, NPD, Unabhängige Kandidaten, ZENTRUM



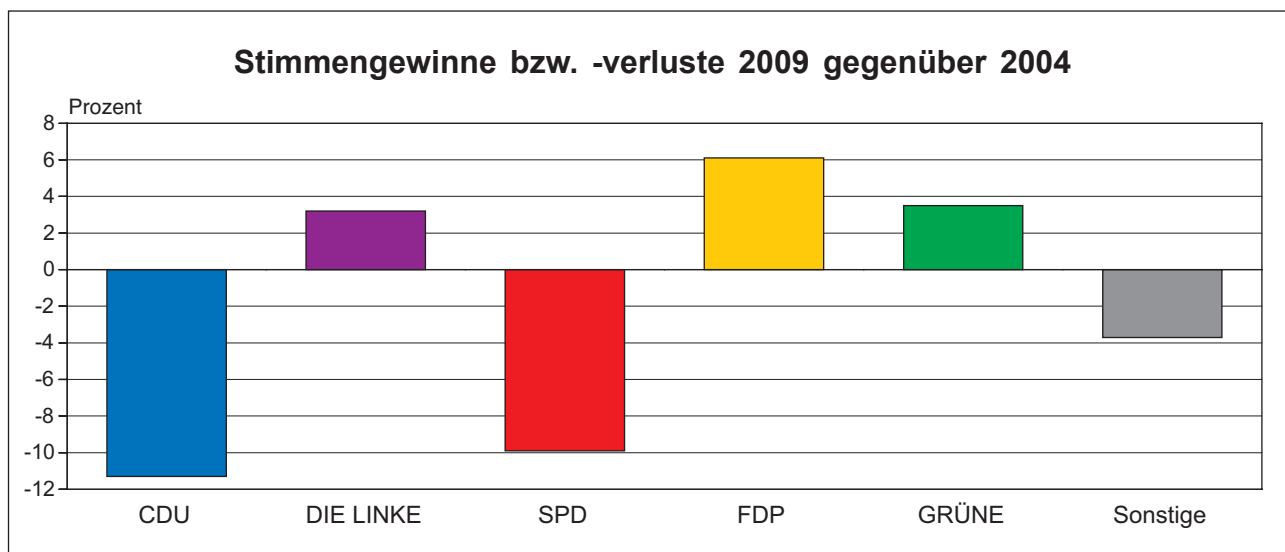
3. Landesergebnis

3.4 Stimmengewinne bzw. -verluste

Stimmverhalten	1994	1999	2004	2009	Veränderung 2009 zu		
					1994	1999	2004
	Prozent				Prozentpunkte		
Wahlbeteiligung	71,9	58,1	53,7	53,0	-18,9	-5,1	-0,7
Ungültige Stimmen	3,4	2,6	3,4	3,7	0,3	1,1	0,3
Gültige Stimmen	96,6	97,4	96,6	96,3	-0,3	-1,1	-0,3
davon entfallen auf:							
CDU	35,8	37,8	42,4	31,1	-4,7	-6,7	-11,3
DIE LINKE ¹⁾	16,9	25,3	20,6	23,8	6,9	-1,5	3,2
SPD	26,0	15,4	25,6	15,7	-10,3	0,3	-9,9
FDP	4,3	4,2	2,1	8,2	3,9	4,0	6,1
GRÜNE	6,0	5,5	2,3	5,8	-0,2	0,3	3,5
FAMILIE	-	1,5	-	2,4	2,4	0,9	2,4
REP	2,9	2,2	1,9	2,2	-0,7	0,0	0,3
FW FREIE WÄHLER	-	-	-	1,7	1,7	1,7	1,7
Die Tierschutzpartei	-	1,5	1,0	1,6	1,6	0,1	0,6
RENTNER	-	-	-	1,4	1,4	1,4	1,4
PIRATEN	-	-	-	0,9	0,9	0,9	0,9
DVU	-	-	-	0,8	0,8	0,8	0,8
DIE FRAUEN	-	1,0	0,7	0,7	0,7	-0,3	0,0
Volksabstimmung ²⁾	-	0,8	-	0,5	0,5	-0,3	0,5
50Plus	-	-	-	0,5	0,5	0,5	0,5
RRP	-	-	-	0,3	0,3	0,3	0,3
DIE GRAUEN	-	-	-	0,3	0,3	0,3	0,3
AUFBRUCH	-	0,3	-	0,3	0,3	0,0	0,3
AUF	-	-	-	0,3	0,3	0,3	0,3
FBI	-	-	-	0,2	0,2	0,2	0,2
VOLKSENTSCHEIDE	-	-	-	0,2	0,2	0,2	0,2
DIE VIOLETTEN	-	-	-	0,2	0,2	0,2	0,2
PBC	0,1	0,2	0,2	0,2	0,1	0,0	0,0
DKP	-	0,2	-	0,2	0,2	0,0	0,2
ödp	0,3	0,2	0,1	0,1	-0,2	-0,1	0,0
CM	0,1	0,1	0,1	0,1	0,0	0,0	0,0
BP	0,1	-	-	0,1	0,0	0,1	0,1
BüSo	0,1	0,2	0,1	0,1	0,0	-0,1	0,0
PSG ³⁾	0,0	0,2	-	0,1	0,1	-0,1	0,1
Newropeans	-	-	-	0,0	0,0	0,0	0,0
EDE	-	-	-	0,0	0,0	0,0	0,0
sonstige ⁴⁾	7,3	3,4	3,0	-	-7,3	-3,4	-3,0

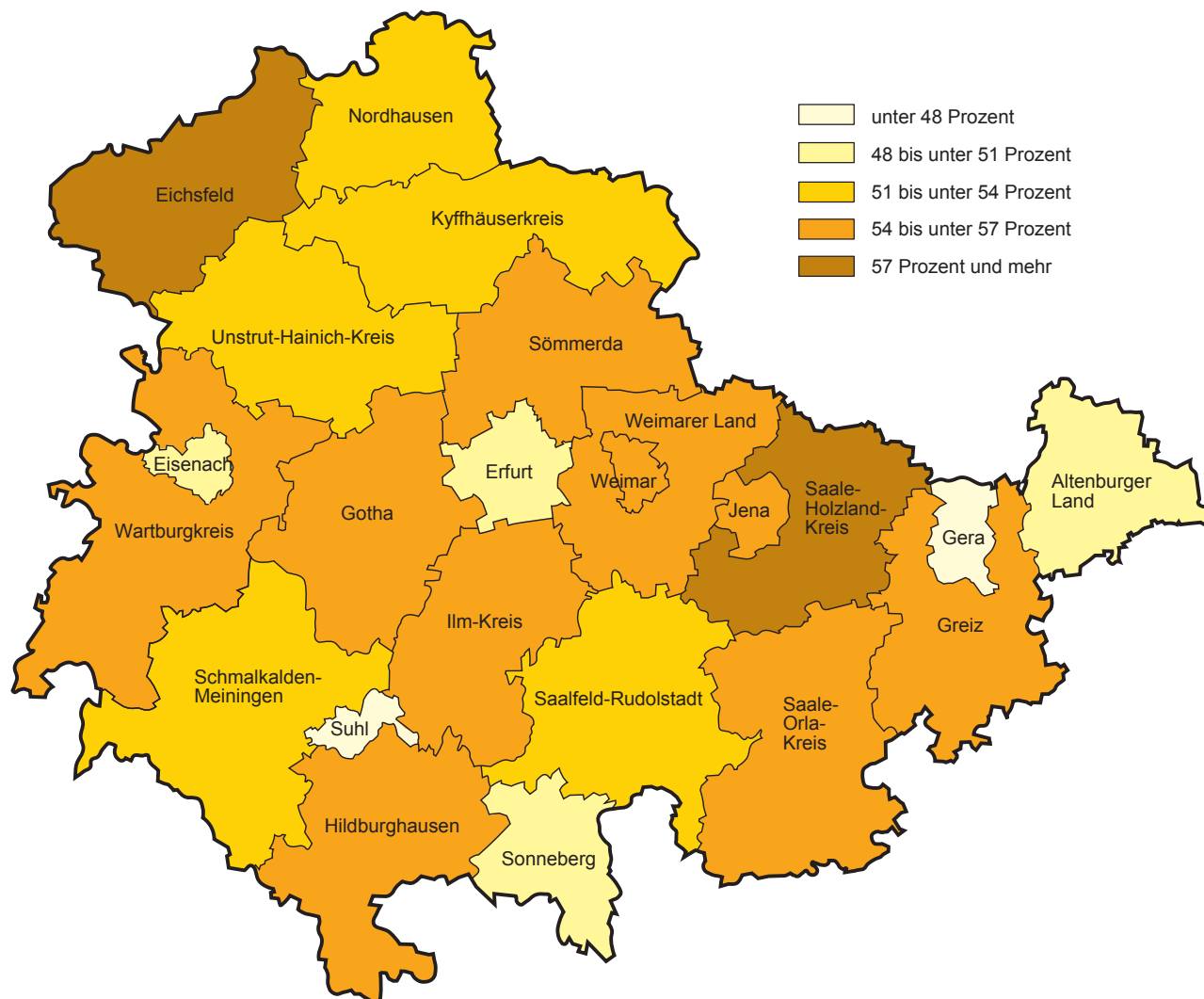
1) bis 2004: PDS - 2) 2004: Deutschland - 3) 1994: BSA

4) **1994:** APD, Autonome, BfB, BSA, DSU, FORUM, LIGA, NATURGESETZ, PASS, STATT Partei; **1999:** APD, ASP, HP, NATURGESETZ, PASS, Zentrum; **2004:** DP, GRAUE, NPD, Unabhängige Kandidaten, ZENTRUM



3. Landesergebnis

3.5 Wahlbeteiligung nach kreisfreien Städten und Landkreisen



3. Landesergebnis

3.6 Briefwahlergebnisse

Lfd. Nr.	Kreisfreie Stadt Landkreis Land	Einheit	Wähler	Darunter Briefwähler	Stimmen		Von		
					ungültige	gültige	CDU	DIE LINKE	SPD
1	Stadt Erfurt	Anzahl	81 230	13 036	192	12 844	3 306	3 272	2 223
		%	x	16,0	1,5	98,5	25,7	25,5	17,3
2	Stadt Gera	Anzahl	39 412	5 675	85	5 590	1 504	1 921	718
		%	x	14,4	1,5	98,5	26,9	34,4	12,8
3	Stadt Jena	Anzahl	46 449	6 410	71	6 339	1 371	1 490	1 155
		%	x	13,8	1,1	98,9	21,6	23,5	18,2
4	Stadt Suhl	Anzahl	16 223	2 697	39	2 658	572	1 055	352
		%	x	16,6	1,4	98,6	21,5	39,7	13,2
5	Stadt Weimar	Anzahl	28 068	4 045	47	3 998	1 129	861	509
		%	x	14,4	1,2	98,8	28,2	21,5	12,7
6	Stadt Eisenach	Anzahl	18 023	3 293	54	3 239	953	782	510
		%	x	18,3	1,6	98,4	29,4	24,1	15,7
7	Eichsfeld	Anzahl	52 481	5 849	137	5 712	2 981	756	502
		%	x	11,1	2,3	97,7	52,2	13,2	8,8
8	Nordhausen	Anzahl	40 033	5 362	70	5 292	1 499	1 444	1 078
		%	x	13,4	1,3	98,7	28,3	27,3	20,4
9	Wartburgkreis	Anzahl	62 783	5 250	112	5 138	1 558	1 180	821
		%	x	8,4	2,1	97,9	30,3	23,0	16,0
10	Unstrut-Hainich-Kreis	Anzahl	48 013	4 241	90	4 151	1 317	992	697
		%	x	8,8	2,1	97,9	31,7	23,9	16,8
11	Kyffhäuserkreis	Anzahl	37 705	4 108	116	3 992	1 199	1 086	640
		%	x	10,9	2,8	97,2	30,0	27,2	16,0
12	Schmalkalden-Meiningen	Anzahl	60 653	6 795	121	6 674	1 907	1 829	854
		%	x	11,2	1,8	98,2	28,6	27,4	12,8
13	Gotha	Anzahl	64 883	6 777	110	6 667	2 225	1 469	1 204
		%	x	10,4	1,6	98,4	33,4	22,0	18,1
14	Sömmerda	Anzahl	34 644	3 563	66	3 497	1 164	982	404
		%	x	10,3	1,9	98,1	33,3	28,1	11,6
15	Hildburghausen	Anzahl	32 480	2 456	37	2 419	750	691	285
		%	x	7,6	1,5	98,5	31,0	28,6	11,8
16	Ilm-Kreis	Anzahl	52 801	5 987	151	5 836	1 801	1 444	764
		%	x	11,3	2,5	97,5	30,9	24,7	13,1
17	Weimarer Land	Anzahl	40 311	4 012	76	3 936	1 306	861	495
		%	x	10,0	1,9	98,1	33,2	21,9	12,6
18	Sonneberg	Anzahl	26 743	2 797	60	2 737	841	821	351
		%	x	10,5	2,1	97,9	30,7	30,0	12,8
19	Saalfeld-Rudolstadt	Anzahl	54 436	6 682	127	6 555	1 963	1 760	921
		%	x	12,3	1,9	98,1	29,9	26,8	14,1
20	Saale-Holzland-Kreis	Anzahl	43 829	4 336	81	4 255	1 189	1 204	554
		%	x	9,9	1,9	98,1	27,9	28,3	13,0
21	Saale-Orla-Kreis	Anzahl	41 953	4 533	97	4 436	1 258	1 247	609
		%	x	10,8	2,1	97,9	28,4	28,1	13,7
22	Greiz	Anzahl	51 913	6 167	153	6 014	1 931	1 486	863
		%	x	11,9	2,5	97,5	32,1	24,7	14,3
23	Altenburger Land	Anzahl	42 094	3 913	65	3 848	1 181	1 023	580
		%	x	9,3	1,7	98,3	30,7	26,6	15,1
24	Thüringen	Anzahl	1 017 160	117 984	2 157	115 827	34 905	29 656	17 089
		%	x	11,6	1,8	98,2	30,1	25,6	14,8

den gültigen Stimmen entfielen auf										Lfd. Nr.
FDP	GRÜNE	FAMILIE	REP	FW FREIE WÄHLER	Die Tier- schutzpartei	RENTNER	PIRATEN	DVU	DIE FRAUEN	
879	1 551	160	91	245	214	193	96	33	59	1
6,8	12,1	1,2	0,7	1,9	1,7	1,5	0,7	0,3	0,5	
375	366	77	58	33	81	96	29	47	31	2
6,7	6,5	1,4	1,0	0,6	1,4	1,7	0,5	0,8	0,6	
573	1 061	64	71	54	66	53	86	14	22	3
9,0	16,7	1,0	1,1	0,9	1,0	0,8	1,4	0,2	0,3	
195	165	40	30	48	25	54	12	5	12	4
7,3	6,2	1,5	1,1	1,8	0,9	2,0	0,5	0,2	0,5	
336	747	34	26	30	53	48	51	14	20	5
8,4	18,7	0,9	0,7	0,8	1,3	1,2	1,3	0,4	0,5	
252	275	38	36	32	44	100	14	15	19	6
7,8	8,5	1,2	1,1	1,0	1,4	3,1	0,4	0,5	0,6	
410	260	93	56	154	63	100	34	22	19	7
7,2	4,6	1,6	1,0	2,7	1,1	1,8	0,6	0,4	0,3	
368	315	55	75	32	70	110	28	17	19	8
7,0	6,0	1,0	1,4	0,6	1,3	2,1	0,5	0,3	0,4	
399	319	82	63	173	98	95	51	31	24	9
7,8	6,2	1,6	1,2	3,4	1,9	1,8	1,0	0,6	0,5	
337	213	61	50	53	72	99	24	14	25	10
8,1	5,1	1,5	1,2	1,3	1,7	2,4	0,6	0,3	0,6	
290	189	53	38	50	86	107	23	13	36	11
7,3	4,7	1,3	1,0	1,3	2,2	2,7	0,6	0,3	0,9	
546	426	148	92	191	121	111	53	26	39	12
8,2	6,4	2,2	1,4	2,9	1,8	1,7	0,8	0,4	0,6	
448	367	95	87	122	149	121	42	25	35	13
6,7	5,5	1,4	1,3	1,8	2,2	1,8	0,6	0,4	0,5	
294	138	54	56	57	72	65	20	12	27	14
8,4	3,9	1,5	1,6	1,6	2,1	1,9	0,6	0,3	0,8	
175	131	39	33	97	30	48	20	15	17	15
7,2	5,4	1,6	1,4	4,0	1,2	2,0	0,8	0,6	0,7	
477	431	93	63	113	109	131	60	29	37	16
8,2	7,4	1,6	1,1	1,9	1,9	2,2	1,0	0,5	0,6	
391	243	59	72	95	70	77	20	29	27	17
9,9	6,2	1,5	1,8	2,4	1,8	2,0	0,5	0,7	0,7	
191	94	43	46	53	66	53	24	22	18	18
7,0	3,4	1,6	1,7	1,9	2,4	1,9	0,9	0,8	0,7	
536	331	126	104	106	112	141	48	35	40	19
8,2	5,0	1,9	1,6	1,6	1,7	2,2	0,7	0,5	0,6	
409	253	73	74	43	65	84	31	18	28	20
9,6	5,9	1,7	1,7	1,0	1,5	2,0	0,7	0,4	0,7	
368	229	80	76	84	86	70	32	16	33	21
8,3	5,2	1,8	1,7	1,9	1,9	1,6	0,7	0,4	0,7	
532	333	99	81	55	123	107	38	42	39	22
8,8	5,5	1,6	1,3	0,9	2,0	1,8	0,6	0,7	0,6	
329	172	52	74	28	73	81	25	21	29	23
8,5	4,5	1,4	1,9	0,7	1,9	2,1	0,6	0,5	0,8	
9 110	8 609	1 718	1 452	1 948	1 948	2 144	861	515	655	24
7,9	7,4	1,5	1,3	1,7	1,7	1,9	0,7	0,4	0,6	

3. Landesergebnis

3.6 Briefwahlergebnisse

Lfd. Nr.	Kreisfreie Stadt Landkreis Land	Einheit	Noch: Von den gültigen						
			Volks- abstimmung	50Plus	RRP	DIE GRAUEN	AUFBRUCH	AUF	FBI
1	Stadt Erfurt	Anzahl	62	95	54	44	30	23	10
		%	0,5	0,7	0,4	0,3	0,2	0,2	0,1
2	Stadt Gera	Anzahl	26	49	44	26	18	11	12
		%	0,5	0,9	0,8	0,5	0,3	0,2	0,2
3	Stadt Jena	Anzahl	21	42	21	26	11	14	5
		%	0,3	0,7	0,3	0,4	0,2	0,2	0,1
4	Stadt Suhl	Anzahl	11	22	13	7	5	2	1
		%	0,4	0,8	0,5	0,3	0,2	0,1	0,0
5	Stadt Weimar	Anzahl	18	23	12	9	6	7	6
		%	0,5	0,6	0,3	0,2	0,2	0,2	0,2
6	Stadt Eisenach	Anzahl	21	25	14	17	20	4	2
		%	0,6	0,8	0,4	0,5	0,6	0,1	0,1
7	Eichsfeld	Anzahl	29	32	28	9	18	18	10
		%	0,5	0,6	0,5	0,2	0,3	0,3	0,2
8	Nordhausen	Anzahl	29	24	33	17	15	7	4
		%	0,5	0,5	0,6	0,3	0,3	0,1	0,1
9	Wartburgkreis	Anzahl	37	42	27	10	19	9	8
		%	0,7	0,8	0,5	0,2	0,4	0,2	0,2
10	Unstrut-Hainich-Kreis	Anzahl	36	33	27	6	15	10	3
		%	0,9	0,8	0,7	0,1	0,4	0,2	0,1
11	Kyffhäuserkreis	Anzahl	26	34	30	10	15	10	3
		%	0,7	0,9	0,8	0,3	0,4	0,3	0,1
12	Schmalkalden-Meiningen	Anzahl	53	46	43	16	22	11	26
		%	0,8	0,7	0,6	0,2	0,3	0,2	0,4
13	Gotha	Anzahl	54	51	32	19	9	13	19
		%	0,8	0,8	0,5	0,3	0,1	0,2	0,3
14	Sömmerda	Anzahl	21	27	17	5	12	7	2
		%	0,6	0,8	0,5	0,1	0,3	0,2	0,1
15	Hildburghausen	Anzahl	15	11	13	4	9	2	5
		%	0,6	0,5	0,5	0,2	0,4	0,1	0,2
16	Ilm-Kreis	Anzahl	34	52	31	19	25	17	12
		%	0,6	0,9	0,5	0,3	0,4	0,3	0,2
17	Weimarer Land	Anzahl	37	25	21	16	14	10	7
		%	0,9	0,6	0,5	0,4	0,4	0,3	0,2
18	Sonneberg	Anzahl	19	15	18	5	6	8	2
		%	0,7	0,5	0,7	0,2	0,2	0,3	0,1
19	Saalfeld-Rudolstadt	Anzahl	36	62	45	13	30	16	12
		%	0,5	0,9	0,7	0,2	0,5	0,2	0,2
20	Saale-Holzland-Kreis	Anzahl	40	34	27	10	19	12	8
		%	0,9	0,8	0,6	0,2	0,4	0,3	0,2
21	Saale-Orla-Kreis	Anzahl	41	39	21	17	23	19	6
		%	0,9	0,9	0,5	0,4	0,5	0,4	0,1
22	Greiz	Anzahl	40	36	31	17	23	23	9
		%	0,7	0,6	0,5	0,3	0,4	0,4	0,1
23	Altenburger Land	Anzahl	18	38	28	21	10	13	1
		%	0,5	1,0	0,7	0,5	0,3	0,3	0,0
24	Thüringen	Anzahl	724	857	630	343	374	266	173
		%	0,6	0,7	0,5	0,3	0,3	0,2	0,1

Stimmen entfielen auf											Lfd. Nr.
VOLKS- ENTSCHEIDE	DIE VIOLETTEN	PBC	DKP	ödp	CM	BP	BüSo	PSG	Newropeans	EDE	
29	31	24	32	33	10	12	1	4	15	13	1
0,2	0,2	0,2	0,2	0,3	0,1	0,1	0,0	0,0	0,1	0,1	
10	4	9	13	9	5	8	3	1	2	4	2
0,2	0,1	0,2	0,2	0,2	0,1	0,1	0,1	0,0	0,0	0,1	
14	21	9	15	25	6	1	6	3	8	11	3
0,2	0,3	0,1	0,2	0,4	0,1	0,0	0,1	0,0	0,1	0,2	
7	7	3	-	5	7	1	-	1	-	1	4
0,3	0,3	0,1	-	0,2	0,3	0,0	-	0,0	-	0,0	
12	9	5	9	8	6	4	-	-	5	1	5
0,3	0,2	0,1	0,2	0,2	0,2	0,1	-	-	0,1	0,0	
20	8	6	10	15	2	2	1	1	-	1	6
0,6	0,2	0,2	0,3	0,5	0,1	0,1	0,0	0,0	-	0,0	
13	9	12	4	51	21	2	3	2	1	-	7
0,2	0,2	0,2	0,1	0,9	0,4	0,0	0,1	0,0	0,0	-	
12	9	12	4	6	6	1	3	-	-	-	8
0,2	0,2	0,2	0,1	0,1	0,1	0,0	0,1	-	-	-	
21	13	9	12	13	6	2	5	2	4	5	9
0,4	0,3	0,2	0,2	0,3	0,1	0,0	0,1	0,0	0,1	0,1	
14	8	6	10	9	3	-	4	4	7	2	10
0,3	0,2	0,1	0,2	0,2	0,1	-	0,1	0,1	0,2	0,0	
16	4	8	4	10	4	3	-	2	2	1	11
0,4	0,1	0,2	0,1	0,3	0,1	0,1	-	0,1	0,1	0,0	
30	11	19	4	9	12	10	3	5	7	4	12
0,4	0,2	0,3	0,1	0,1	0,2	0,1	0,0	0,1	0,1	0,1	
15	16	10	13	7	5	2	2	4	5	2	13
0,2	0,2	0,1	0,2	0,1	0,1	0,0	0,0	0,1	0,1	0,0	
16	8	10	8	4	1	3	3	4	4	-	14
0,5	0,2	0,3	0,2	0,1	0,0	0,1	0,1	0,1	0,1	-	
9	6	3	1	4	1	2	2	-	-	1	15
0,4	0,2	0,1	0,0	0,2	0,0	0,1	0,1	-	-	0,0	
27	5	16	8	9	6	8	5	3	4	3	16
0,5	0,1	0,3	0,1	0,2	0,1	0,1	0,1	0,1	0,1	0,1	
13	9	6	5	9	8	7	1	1	2	-	17
0,3	0,2	0,2	0,1	0,2	0,2	0,2	0,0	0,0	0,1	-	
4	10	10	2	6	2	3	-	2	2	-	18
0,1	0,4	0,4	0,1	0,2	0,1	0,1	-	0,1	0,1	-	
34	15	10	15	13	10	5	4	3	5	4	19
0,5	0,2	0,2	0,2	0,2	0,2	0,1	0,1	0,0	0,1	0,1	
23	13	5	7	12	4	7	1	1	3	4	20
0,5	0,3	0,1	0,2	0,3	0,1	0,2	0,0	0,0	0,1	0,1	
13	7	18	14	7	15	-	3	1	1	3	21
0,3	0,2	0,4	0,3	0,2	0,3	-	0,1	0,0	0,0	0,1	
28	6	21	7	14	13	3	2	2	6	4	22
0,5	0,1	0,3	0,1	0,2	0,2	0,0	0,0	0,0	0,1	0,1	
12	1	9	8	1	6	4	5	-	3	2	23
0,3	0,0	0,2	0,2	0,0	0,2	0,1	0,1	-	0,1	0,1	
392	230	240	205	279	159	90	57	46	86	66	24
0,3	0,2	0,2	0,2	0,2	0,1	0,1	0,0	0,0	0,1	0,1	

4. Ergebnisse nach kreisfreien Städten und Landkreisen

4.1 Amtliche Ergebnisse

Lfd. Nr.	Kreisfreie Stadt Landkreis Land	Einheit	Wahl- berechtigte	Wähler — Wahl- beteiligung	Stimmen		Von		
					ungültige	gültige	CDU	DIE LINKE	SPD
1	Stadt Erfurt	Anzahl	168 067	81 230	2 164	79 066	19 822	19 284	15 330
		%	x	48,3	2,7	97,3	25,1	24,4	19,4
2	Stadt Gera	Anzahl	85 869	39 412	1 017	38 395	10 183	12 279	5 079
		%	x	45,9	2,6	97,4	26,5	32,0	13,2
3	Stadt Jena	Anzahl	85 405	46 449	843	45 606	10 103	10 246	8 603
		%	x	54,4	1,8	98,2	22,2	22,5	18,9
4	Stadt Suhl	Anzahl	34 286	16 223	455	15 768	3 569	5 784	2 123
		%	x	47,3	2,8	97,2	22,6	36,7	13,5
5	Stadt Weimar	Anzahl	51 991	28 068	634	27 434	7 615	5 927	3 895
		%	x	54,0	2,3	97,7	27,8	21,6	14,2
6	Stadt Eisenach	Anzahl	35 760	18 023	456	17 567	4 996	4 221	3 066
		%	x	50,4	2,5	97,5	28,4	24,0	17,5
7	Eichsfeld	Anzahl	88 206	52 481	1 677	50 804	25 835	6 351	5 463
		%	x	59,5	3,2	96,8	50,9	12,5	10,8
8	Nordhausen	Anzahl	76 936	40 033	1 400	38 633	10 996	10 339	7 473
		%	x	52,0	3,5	96,5	28,5	26,8	19,3
9	Wartburgkreis	Anzahl	113 922	62 783	2 589	60 194	20 177	13 067	10 207
		%	x	55,1	4,1	95,9	33,5	21,7	17,0
10	Unstrut-Hainich-Kreis	Anzahl	92 720	48 013	1 889	46 124	15 844	9 544	8 358
		%	x	51,8	3,9	96,1	34,4	20,7	18,1
11	Kyffhäuserkreis	Anzahl	71 971	37 705	1 727	35 978	10 891	9 544	6 150
		%	x	52,4	4,6	95,4	30,3	26,5	17,1
12	Schmalkalden-Meiningen	Anzahl	114 280	60 653	2 566	58 087	17 859	14 304	8 393
		%	x	53,1	4,2	95,8	30,7	24,6	14,4
13	Gotha	Anzahl	118 783	64 883	2 393	62 490	20 097	13 164	11 774
		%	x	54,6	3,7	96,3	32,2	21,1	18,8
14	Sömmerda	Anzahl	63 315	34 644	1 568	33 076	11 382	8 086	4 315
		%	x	54,7	4,5	95,5	34,4	24,4	13,0
15	Hildburghausen	Anzahl	58 965	32 480	1 402	31 078	9 555	8 225	4 635
		%	x	55,1	4,3	95,7	30,7	26,5	14,9
16	Ilm-Kreis	Anzahl	96 306	52 801	2 355	50 446	15 549	12 404	7 382
		%	x	54,8	4,5	95,5	30,8	24,6	14,6
17	Weimarer Land	Anzahl	71 768	40 311	1 655	38 656	13 241	8 011	5 421
		%	x	56,2	4,1	95,9	34,3	20,7	14,0
18	Sonneberg	Anzahl	53 125	26 743	1 120	25 623	7 635	7 642	3 625
		%	x	50,3	4,2	95,8	29,8	29,8	14,1
19	Saalfeld-Rudolstadt	Anzahl	102 699	54 436	2 083	52 353	15 070	13 208	7 655
		%	x	53,0	3,8	96,2	28,8	25,2	14,6
20	Saale-Holzland-Kreis	Anzahl	74 443	43 829	1 787	42 042	13 231	10 603	5 568
		%	x	58,9	4,1	95,9	31,5	25,2	13,2
21	Saale-Orla-Kreis	Anzahl	76 302	41 953	1 717	40 236	12 236	9 955	5 983
		%	x	55,0	4,1	95,9	30,4	24,7	14,9
22	Greiz	Anzahl	95 446	51 913	2 136	49 777	16 325	11 173	6 911
		%	x	54,4	4,1	95,9	32,8	22,4	13,9
23	Altenburger Land	Anzahl	87 650	42 094	1 875	40 219	12 647	9 634	6 509
		%	x	48,0	4,5	95,5	31,4	24,0	16,2
24	Thüringen	Anzahl	1 918 215	1 017 160	37 508	979 652	304 858	232 995	153 918
		%	x	53,0	3,7	96,3	31,1	23,8	15,7

den gültigen Stimmen entfielen auf										Lfd. Nr.
FDP	GRÜNE	FAMILIE	REP	FW FREIE WÄHLER	Die Tier-schutzpartei	RENTNER	PIRATEN	DVU	DIE FRAUEN	
5 584 7,1	7 972 10,1	1 347 1,7	1 273 1,6	1 676 2,1	1 296 1,6	926 1,2	935 1,2	498 0,6	478 0,6	1
3 074 8,0	2 163 5,6	830 2,2	761 2,0	214 0,6	650 1,7	582 1,5	358 0,9	373 1,0	242 0,6	2
4 176 9,2	6 655 14,6	633 1,4	742 1,6	472 1,0	521 1,1	467 1,0	833 1,8	213 0,5	257 0,6	3
1 214 7,7	886 5,6	332 2,1	252 1,6	246 1,6	210 1,3	255 1,6	130 0,8	123 0,8	92 0,6	4
2 325 8,5	4 130 15,1	445 1,6	529 1,9	177 0,6	437 1,6	336 1,2	356 1,3	189 0,7	165 0,6	5
1 281 7,3	1 392 7,9	303 1,7	405 2,3	106 0,6	318 1,8	325 1,9	118 0,7	216 1,2	104 0,6	6
4 199 8,3	1 917 3,8	1 143 2,2	863 1,7	1 355 2,7	515 1,0	523 1,0	320 0,6	343 0,7	299 0,6	7
3 335 8,6	1 865 4,8	756 2,0	716 1,9	166 0,4	558 1,4	569 1,5	262 0,7	287 0,7	225 0,6	8
4 240 7,0	2 605 4,3	1 361 2,3	1 736 2,9	1 805 3,0	956 1,6	755 1,3	433 0,7	522 0,9	415 0,7	9
3 883 8,4	1 744 3,8	1 158 2,5	826 1,8	1 002 2,2	647 1,4	715 1,6	305 0,7	315 0,7	304 0,7	10
2 628 7,3	1 300 3,6	858 2,4	786 2,2	402 1,1	673 1,9	621 1,7	278 0,8	313 0,9	287 0,8	11
4 636 8,0	2 847 4,9	1 965 3,4	1 294 2,2	1 537 2,6	943 1,6	838 1,4	428 0,7	470 0,8	443 0,8	12
4 665 7,5	3 061 4,9	1 474 2,4	1 440 2,3	1 019 1,6	1 220 2,0	877 1,4	475 0,8	481 0,8	409 0,7	13
2 773 8,4	1 245 3,8	888 2,7	830 2,5	562 1,7	621 1,9	498 1,5	258 0,8	235 0,7	278 0,8	14
2 417 7,8	1 171 3,8	821 2,6	727 2,3	871 2,8	474 1,5	402 1,3	244 0,8	307 1,0	266 0,9	15
3 711 7,4	2 806 5,6	1 301 2,6	1 084 2,1	1 047 2,1	912 1,8	814 1,6	547 1,1	557 1,1	378 0,7	16
3 515 9,1	2 115 5,5	937 2,4	1 004 2,6	1 018 2,6	708 1,8	528 1,4	296 0,8	273 0,7	309 0,8	17
1 929 7,5	854 3,3	511 2,0	666 2,6	326 1,3	452 1,8	388 1,5	234 0,9	321 1,3	174 0,7	18
4 577 8,7	2 256 4,3	1 429 2,7	1 473 2,8	960 1,8	934 1,8	827 1,6	563 1,1	645 1,2	454 0,9	19
3 929 9,3	2 068 4,9	1 078 2,6	1 073 2,6	434 1,0	675 1,6	614 1,5	369 0,9	352 0,8	306 0,7	20
3 568 8,9	1 727 4,3	1 145 2,8	1 034 2,6	630 1,6	702 1,7	579 1,4	368 0,9	340 0,8	335 0,8	21
4 931 9,9	2 243 4,5	1 366 2,7	1 188 2,4	605 1,2	887 1,8	801 1,6	411 0,8	445 0,9	452 0,9	22
3 495 8,7	1 451 3,6	1 018 2,5	1 063 2,6	225 0,6	763 1,9	709 1,8	389 1,0	379 0,9	370 0,9	23
80 085 8,2	56 473 5,8	23 099 2,4	21 765 2,2	16 855 1,7	16 072 1,6	13 949 1,4	8 910 0,9	8 197 0,8	7 042 0,7	24

4. Ergebnisse nach kreisfreien Städten und Landkreisen

4.1 Amtliche Ergebnisse

Lfd. Nr.	Kreisfreie Stadt Landkreis Land	Einheit	Noch: Von den gültigen						
			Volks- abstimmung	50Plus	RRP	DIE GRAUEN	AUFBRUCH	AUF	FBI
1	Stadt Erfurt	Anzahl	285	420	247	281	133	170	149
		%	0,4	0,5	0,3	0,4	0,2	0,2	0,2
2	Stadt Gera	Anzahl	217	272	167	185	98	143	59
		%	0,6	0,7	0,4	0,5	0,3	0,4	0,2
3	Stadt Jena	Anzahl	202	221	140	124	79	92	98
		%	0,4	0,5	0,3	0,3	0,2	0,2	0,2
4	Stadt Suhl	Anzahl	66	99	51	50	36	31	25
		%	0,4	0,6	0,3	0,3	0,2	0,2	0,2
5	Stadt Weimar	Anzahl	114	116	91	74	45	52	39
		%	0,4	0,4	0,3	0,3	0,2	0,2	0,1
6	Stadt Eisenach	Anzahl	101	84	51	58	108	28	37
		%	0,6	0,5	0,3	0,3	0,6	0,2	0,2
7	Eichsfeld	Anzahl	204	178	131	99	97	102	80
		%	0,4	0,4	0,3	0,2	0,2	0,2	0,2
8	Nordhausen	Anzahl	162	146	151	87	76	63	39
		%	0,4	0,4	0,4	0,2	0,2	0,2	0,1
9	Wartburgkreis	Anzahl	313	223	176	115	170	128	112
		%	0,5	0,4	0,3	0,2	0,3	0,2	0,2
10	Unstrut-Hainich-Kreis	Anzahl	241	212	144	118	90	117	83
		%	0,5	0,5	0,3	0,3	0,2	0,3	0,2
11	Kyffhäuserkreis	Anzahl	199	176	138	87	94	99	90
		%	0,6	0,5	0,4	0,2	0,3	0,3	0,3
12	Schmalkalden-Meiningen	Anzahl	311	261	208	146	146	127	187
		%	0,5	0,4	0,4	0,3	0,3	0,2	0,3
13	Gotha	Anzahl	393	291	206	166	163	149	322
		%	0,6	0,5	0,3	0,3	0,3	0,2	0,5
14	Sömmerda	Anzahl	154	179	109	93	89	74	77
		%	0,5	0,5	0,3	0,3	0,3	0,2	0,2
15	Hildburghausen	Anzahl	145	113	92	56	61	85	41
		%	0,5	0,4	0,3	0,2	0,2	0,3	0,1
16	Ilm-Kreis	Anzahl	278	288	208	165	162	135	109
		%	0,6	0,6	0,4	0,3	0,3	0,3	0,2
17	Weimarer Land	Anzahl	190	176	126	126	96	93	79
		%	0,5	0,5	0,3	0,3	0,2	0,2	0,2
18	Sonneberg	Anzahl	105	129	84	61	49	46	32
		%	0,4	0,5	0,3	0,2	0,2	0,2	0,1
19	Saalfeld-Rudolstadt	Anzahl	326	289	228	158	168	159	224
		%	0,6	0,6	0,4	0,3	0,3	0,3	0,4
20	Saale-Holzland-Kreis	Anzahl	256	242	171	104	140	157	106
		%	0,6	0,6	0,4	0,2	0,3	0,4	0,3
21	Saale-Orla-Kreis	Anzahl	213	171	153	97	148	105	82
		%	0,5	0,4	0,4	0,2	0,4	0,3	0,2
22	Greiz	Anzahl	290	254	162	147	126	189	138
		%	0,6	0,5	0,3	0,3	0,3	0,4	0,3
23	Altenburger Land	Anzahl	180	249	182	160	114	127	62
		%	0,4	0,6	0,5	0,4	0,3	0,3	0,2
24	Thüringen	Anzahl	4 945	4 789	3 416	2 757	2 488	2 471	2 270
		%	0,5	0,5	0,3	0,3	0,3	0,3	0,2

Stimmen entfielen auf											Lfd. Nr.
VOLKS- ENTSCHEIDE	DIE VIOLETTEN	PBC	DKP	ödp	CM	BP	BüSo	PSG	Newropeans	EDE	
137	178	107	138	128	51	44	27	51	53	46	1
0,2	0,2	0,1	0,2	0,2	0,1	0,1	0,0	0,1	0,1	0,1	
85	66	53	79	42	28	28	11	29	18	27	2
0,2	0,2	0,1	0,2	0,1	0,1	0,1	0,0	0,1	0,0	0,1	
100	109	87	96	132	32	26	25	28	45	49	3
0,2	0,2	0,2	0,2	0,3	0,1	0,1	0,1	0,1	0,1	0,1	
25	40	26	34	25	11	8	4	9	5	7	4
0,2	0,3	0,2	0,2	0,2	0,1	0,1	0,0	0,1	0,0	0,0	
61	59	41	45	47	35	23	18	7	16	25	5
0,2	0,2	0,1	0,2	0,2	0,1	0,1	0,1	0,0	0,1	0,1	
57	35	34	33	34	20	9	11	5	3	8	6
0,3	0,2	0,2	0,2	0,2	0,1	0,1	0,1	0,0	0,0	0,0	
100	60	87	27	319	118	18	21	16	12	9	7
0,2	0,1	0,2	0,1	0,6	0,2	0,0	0,0	0,0	0,0	0,0	
53	41	75	65	37	37	5	18	10	5	16	8
0,1	0,1	0,2	0,2	0,1	0,1	0,0	0,0	0,0	0,0	0,0	
134	138	65	86	70	74	30	30	21	21	9	9
0,2	0,2	0,1	0,1	0,1	0,1	0,0	0,0	0,0	0,0	0,0	
100	75	42	64	36	48	24	20	24	22	19	10
0,2	0,2	0,1	0,1	0,1	0,1	0,1	0,0	0,1	0,0	0,0	
78	53	35	44	34	37	23	15	19	16	10	11
0,2	0,1	0,1	0,1	0,1	0,1	0,1	0,0	0,1	0,0	0,0	
118	135	128	106	52	59	44	27	42	23	10	12
0,2	0,2	0,2	0,2	0,1	0,1	0,1	0,0	0,1	0,0	0,0	
151	108	91	60	45	50	18	45	28	27	21	13
0,2	0,2	0,1	0,1	0,1	0,1	0,0	0,1	0,0	0,0	0,0	
72	57	34	42	26	27	13	18	23	8	10	14
0,2	0,2	0,1	0,1	0,1	0,1	0,0	0,1	0,1	0,0	0,0	
78	78	27	35	38	32	37	14	12	15	4	15
0,3	0,3	0,1	0,1	0,1	0,1	0,1	0,0	0,0	0,0	0,0	
131	85	86	78	49	36	38	30	28	27	21	16
0,3	0,2	0,2	0,2	0,1	0,1	0,1	0,1	0,1	0,1	0,0	
82	66	37	44	31	40	32	20	19	10	13	17
0,2	0,2	0,1	0,1	0,1	0,1	0,1	0,1	0,0	0,0	0,0	
53	95	57	45	32	20	22	7	13	13	3	18
0,2	0,4	0,2	0,2	0,1	0,1	0,1	0,0	0,1	0,1	0,0	
173	132	61	110	66	68	37	35	23	17	28	19
0,3	0,3	0,1	0,2	0,1	0,1	0,1	0,1	0,0	0,0	0,1	
127	70	62	69	57	32	61	31	32	14	11	20
0,3	0,2	0,1	0,2	0,1	0,1	0,1	0,1	0,1	0,0	0,0	
96	70	137	74	52	87	21	85	21	9	13	21
0,2	0,2	0,3	0,2	0,1	0,2	0,1	0,2	0,1	0,0	0,0	
113	106	144	73	78	88	33	24	25	30	19	22
0,2	0,2	0,3	0,1	0,2	0,2	0,1	0,0	0,1	0,1	0,0	
80	65	92	68	37	51	33	26	15	14	12	23
0,2	0,2	0,2	0,2	0,1	0,1	0,1	0,1	0,0	0,0	0,0	
2 204	1 921	1 608	1 515	1 467	1 081	627	562	500	423	390	24
0,2	0,2	0,2	0,2	0,1	0,1	0,1	0,1	0,1	0,0	0,0	

4. Ergebnisse nach kreisfreien Städten und Landkreisen

4.2 Ergebnisse seit 1994 im Vergleich

Lfd. Nr.	Kreisfreie Stadt Landkreis Land	Einheit	Wahl- jahr	Wahl- berechtigte	Wähler — Wahl- beteiligung	Stimmen		Von		
						ungültige	gültige	CDU	DIE LINKE ¹⁾	SPD
1	Stadt Erfurt	Anzahl	1994	166 266	107 297	2 504	104 793	29 977	24 143	26 709
			1999	161 768	80 024	1 389	78 635	30 551	20 397	18 701
			2004	164 847	85 200	2 363	82 837	25 682	23 796	13 320
			2009	168 067	81 230	2 164	79 066	19 822	19 284	15 330
		%	1994	x	64,5	2,3	97,7	28,6	23,0	25,5
			1999	x	49,5	1,7	98,3	38,9	25,9	23,8
			2004	x	51,7	2,8	97,2	31,0	28,7	16,1
			2009	x	48,3	2,7	97,3	25,1	24,4	19,4
2	Stadt Gera	Anzahl	1994	99 197	63 907	2 068	61 839	17 520	16 621	14 055
			1999	93 651	43 126	832	42 294	14 507	13 294	9 548
			2004	88 658	42 607	1 611	40 996	12 577	13 572	6 000
			2009	85 869	39 412	1 017	38 395	10 183	12 279	5 079
		%	1994	x	64,4	3,2	96,8	28,3	26,9	22,7
			1999	x	46,0	1,9	98,1	34,3	31,4	22,6
			2004	x	48,1	3,8	96,2	30,7	33,1	14,6
			2009	x	45,9	2,6	97,4	26,5	32,0	13,2
3	Stadt Jena	Anzahl	1994	79 385	53 625	1 088	52 537	12 838	11 030	13 807
			1999	77 699	41 182	598	40 584	12 706	10 234	10 836
			2004	83 848	48 473	1 110	47 363	12 397	11 565	9 036
			2009	85 405	46 449	843	45 606	10 103	10 246	8 603
		%	1994	x	67,6	2,0	98,0	24,4	21,0	26,3
			1999	x	53,0	1,5	98,5	31,3	25,2	26,7
			2004	x	57,8	2,3	97,7	26,2	24,4	19,1
			2009	x	54,4	1,8	98,2	22,2	22,5	18,9
4	Stadt Suhl	Anzahl	1994	41 785	29 081	827	28 254	7 415	8 596	6 362
			1999	39 786	21 505	418	21 087	7 458	6 958	4 706
			2004	36 953	18 653	652	18 001	5 043	6 453	2 600
			2009	34 286	16 223	455	15 768	3 569	5 784	2 123
		%	1994	x	69,6	2,8	97,2	26,2	30,4	22,5
			1999	x	54,1	1,9	98,1	35,4	33,0	22,3
			2004	x	50,5	3,5	96,5	28,0	35,8	14,4
			2009	x	47,3	2,8	97,2	22,6	36,7	13,5
5	Stadt Weimar	Anzahl	1994	48 255	33 661	863	32 798	9 610	5 624	8 273
			1999	48 963	25 259	472	24 787	9 759	5 336	6 051
			2004	51 472	28 268	775	27 493	8 894	6 004	4 339
			2009	51 991	28 068	634	27 434	7 615	5 927	3 895
		%	1994	x	69,8	2,6	97,4	29,3	17,1	25,2
			1999	x	51,6	1,9	98,1	39,4	21,5	24,4
			2004	x	54,9	2,7	97,3	32,4	21,8	15,8
			2009	x	54,0	2,3	97,7	27,8	21,6	14,2
6	Stadt Eisenach	Anzahl	1994	37 168	23 674	541	23 133	7 643	4 188	6 477
			1999	36 061	18 327	343	17 984	6 992	3 916	4 909
			2004	36 466	18 674	528	18 146	5 798	4 959	3 149
			2009	35 760	18 023	456	17 567	4 996	4 221	3 066
		%	1994	x	63,7	2,3	97,7	33,0	18,1	28,0
			1999	x	50,8	1,9	98,1	38,9	21,8	27,3
			2004	x	51,2	2,8	97,2	32,0	27,3	17,4
			2009	x	50,4	2,5	97,5	28,4	24,0	17,5

1) bis 2004: PDS

den gültigen Stimmen entfielen auf										Lfd. Nr.
FDP	GRÜNE	FAMILIE	REP	FW FREIE WÄHLER	Die Tier- schutzpartei	RENTNER	PIRATEN	DVU	DIE FRAUEN	
3 004	9 043	-	1 920	-	-	-	-	-	-	1
1 171	3 134	-	1 123	-	670	-	-	-	460	
3 304	8 179	1 141	1 492	-	1 213	-	-	-	694	
5 584	7 972	1 347	1 273	1 676	1 296	926	935	498	478	
2,9	8,6	-	1,8	-	-	-	-	-	-	
1,5	4,0	-	1,4	-	0,9	-	-	-	0,6	
4,0	9,9	1,4	1,8	-	1,5	-	-	-	0,8	
7,1	10,1	1,7	1,6	2,1	1,6	1,2	1,2	0,6	0,6	
1 780	3 861	-	1 637	-	-	-	-	-	-	2
615	940	-	650	-	435	-	-	-	366	
1 558	2 170	680	700	-	738	-	-	-	428	
3 074	2 163	830	761	214	650	582	358	373	242	
2,9	6,2	-	2,6	-	-	-	-	-	-	
1,5	2,2	-	1,5	-	1,0	-	-	-	0,9	
3,8	5,3	1,7	1,7	-	1,8	-	-	-	1,0	
8,0	5,6	2,2	2,0	0,6	1,7	1,5	0,9	1,0	0,6	
2 834	5 722	-	1 068	-	-	-	-	-	-	3
1 340	2 665	-	718	-	345	-	-	-	263	
2 577	7 069	577	786	-	628	-	-	-	402	
4 176	6 655	633	742	472	521	467	833	213	257	
5,4	10,9	-	2,0	-	-	-	-	-	-	
3,3	6,6	-	1,8	-	0,9	-	-	-	0,6	
5,4	14,9	1,2	1,7	-	1,3	-	-	-	0,8	
9,2	14,6	1,4	1,6	1,0	1,1	1,0	1,8	0,5	0,6	
877	1 667	-	697	-	-	-	-	-	-	4
258	464	-	285	-	236	-	-	-	121	
785	987	282	250	-	271	-	-	-	204	
1 214	886	332	252	246	210	255	130	123	92	
3,1	5,9	-	2,5	-	-	-	-	-	-	
1,2	2,2	-	1,4	-	1,1	-	-	-	0,6	
4,4	5,5	1,6	1,4	-	1,5	-	-	-	1,1	
7,7	5,6	2,1	1,6	1,6	1,3	1,6	0,8	0,8	0,6	
1 365	3 775	-	755	-	-	-	-	-	-	5
479	1 593	-	380	-	232	-	-	-	168	
1 141	4 135	340	843	-	405	-	-	-	210	
2 325	4 130	445	529	177	437	336	356	189	165	
4,2	11,5	-	2,3	-	-	-	-	-	-	
1,9	6,4	-	1,5	-	0,9	-	-	-	0,7	
4,2	15,0	1,2	3,1	-	1,5	-	-	-	0,8	
8,5	15,1	1,6	1,9	0,6	1,6	1,2	1,3	0,7	0,6	
637	1 795	-	513	-	-	-	-	-	-	6
266	593	-	286	-	192	-	-	-	134	
663	1 456	285	412	-	287	-	-	-	150	
1 281	1 392	303	405	106	318	325	118	216	104	
2,8	7,8	-	2,2	-	-	-	-	-	-	
1,5	3,3	-	1,6	-	1,1	-	-	-	0,7	
3,7	8,0	1,6	2,3	-	1,6	-	-	-	0,8	
7,3	7,9	1,7	2,3	0,6	1,8	1,9	0,7	1,2	0,6	

4. Ergebnisse nach kreisfreien Städten und Landkreisen

4.2 Ergebnisse seit 1994 im Vergleich

Lfd. Nr.	Kreisfreie Stadt Landkreis Land	Einheit	Wahl- jahr	Noch: Von den gültigen						
				Volks- abstimmung ²⁾	50Plus	RRP	DIE GRAUEN	AUF- BRUCH	AUF	FBI
1	Stadt Erfurt	Anzahl	1994	-	-	-	-	-	-	-
			1999	-	-	-	-	-	-	-
			2004	495	-	-	-	180	-	-
			2009	285	420	247	281	133	170	149
		%	1994	-	-	-	-	-	-	-
			1999	-	-	-	-	-	-	-
			2004	0,6	-	-	-	0,2	-	-
			2009	0,4	0,5	0,3	0,4	0,2	0,2	0,2
2	Stadt Gera	Anzahl	1994	-	-	-	-	-	-	-
			1999	-	-	-	-	-	-	-
			2004	421	-	-	-	113	-	-
			2009	217	272	167	185	98	143	59
		%	1994	-	-	-	-	-	-	-
			1999	-	-	-	-	-	-	-
			2004	1,0	-	-	-	0,3	-	-
			2009	0,6	0,7	0,4	0,5	0,3	0,4	0,2
3	Stadt Jena	Anzahl	1994	-	-	-	-	-	-	-
			1999	-	-	-	-	-	-	-
			2004	259	-	-	-	110	-	-
			2009	202	221	140	124	79	92	98
		%	1994	-	-	-	-	-	-	-
			1999	-	-	-	-	-	-	-
			2004	0,5	-	-	-	0,2	-	-
			2009	0,4	0,5	0,3	0,3	0,2	0,2	0,2
4	Stadt Suhl	Anzahl	1994	-	-	-	-	-	-	-
			1999	-	-	-	-	-	-	-
			2004	139	-	-	-	63	-	-
			2009	66	99	51	50	36	31	25
		%	1994	-	-	-	-	-	-	-
			1999	-	-	-	-	-	-	-
			2004	0,8	-	-	-	0,3	-	-
			2009	0,4	0,6	0,3	0,3	0,2	0,2	0,2
5	Stadt Weimar	Anzahl	1994	-	-	-	-	-	-	-
			1999	-	-	-	-	-	-	-
			2004	147	-	-	-	69	-	-
			2009	114	116	91	74	45	52	39
		%	1994	-	-	-	-	-	-	-
			1999	-	-	-	-	-	-	-
			2004	0,5	-	-	-	0,3	-	-
			2009	0,4	0,4	0,3	0,3	0,2	0,2	0,1
6	Stadt Eisenach	Anzahl	1994	-	-	-	-	-	-	-
			1999	-	-	-	-	-	-	-
			2004	145	-	-	-	85	-	-
			2009	101	84	51	58	108	28	37
		%	1994	-	-	-	-	-	-	-
			1999	-	-	-	-	-	-	-
			2004	0,8	-	-	-	0,5	-	-
			2009	0,6	0,5	0,3	0,3	0,6	0,2	0,2

2) 2004: Deutschland – 3) 1994: BSA

4) 1994: APD, Autonome, BfB, BSA, DSU, FORUM, LIGA, NATURGESETZ, PASS, STATT Partei; 1999: APD, ASP, HP, NATURGESETZ, PASS,

Stimmen entfielen auf												Lfd. Nr.
VOLKS-ENTSCHEIDE	DIE VIOLETTEN	PBC	DKP	ödp	CM	BP	BüSo	PSG ³⁾	New-ropceans	EDE	sonstige ⁴⁾	
-	-	137	-	684	59	105	132	52	-	-	8 828	1
-	-	114	-	122	48	-	32	-	-	-	2 112	
-	-	111	204	147	56	-	93	111	-	-	2 619	
137	178	107	138	128	51	44	27	51	53	46	-	
-	-	0,1	-	0,7	0,1	0,1	0,1	0,0	-	-	8,4	2
-	-	0,1	-	0,2	0,1	-	0,0	-	-	-	2,7	
-	-	0,1	0,2	0,2	0,1	-	0,1	0,1	-	-	3,2	
0,2	0,2	0,1	0,2	0,2	0,1	0,1	0,0	0,1	0,1	0,1	-	
-	-	51	-	134	61	78	99	32	-	-	5 910	
-	-	82	-	40	44	-	18	-	-	-	1 755	
-	-	91	98	56	34	-	68	77	-	-	1 615	
85	66	53	79	42	28	28	11	29	18	27	-	
-	-	0,1	-	0,2	0,1	0,1	0,2	0,1	-	-	9,6	
-	-	0,2	-	0,1	0,1	-	0,0	-	-	-	4,1	
-	-	0,2	0,2	0,1	0,1	-	0,2	0,2	-	-	3,9	
0,2	0,2	0,1	0,2	0,1	0,1	0,1	0,0	0,1	0,0	0,1	-	
-	-	67	-	171	36	60	56	21	-	-	4 827	3
-	-	102	-	72	34	-	35	-	-	-	1 234	
-	-	103	115	131	38	-	80	61	-	-	1 429	
100	109	87	96	132	32	26	25	28	45	49	-	
-	-	0,1	-	0,3	0,1	0,1	0,1	0,0	-	-	9,2	4
-	-	0,3	-	0,2	0,1	-	0,1	-	-	-	3,0	
-	-	0,2	0,2	0,3	0,1	-	0,2	0,1	-	-	3,0	
0,2	0,2	0,2	0,2	0,3	0,1	0,1	0,1	0,1	0,1	0,1	-	
-	-	19	-	156	28	23	45	7	-	-	2 362	
-	-	18	-	22	10	-	7	-	-	-	544	
-	-	20	48	30	10	-	36	43	-	-	737	
25	40	26	34	25	11	8	4	9	5	7	-	
-	-	0,1	-	0,6	0,1	0,1	0,2	0,0	-	-	8,4	5
-	-	0,1	-	0,1	0,0	-	0,0	-	-	-	2,6	
-	-	0,1	0,3	0,2	0,1	-	0,2	0,2	-	-	4,1	
0,2	0,3	0,2	0,2	0,2	0,1	0,1	0,0	0,1	0,0	0,0	-	
-	-	48	-	133	24	28	36	15	-	-	3 112	
-	-	50	-	29	21	-	16	-	-	-	673	
-	-	54	43	42	28	-	31	33	-	-	735	
61	59	41	45	47	35	23	18	7	16	25	-	
-	-	0,1	-	0,4	0,1	0,1	0,1	0,0	-	-	9,5	6
-	-	0,2	-	0,1	0,1	-	0,1	-	-	-	2,7	
-	-	0,2	0,2	0,2	0,1	-	0,1	0,1	-	-	2,7	
0,2	0,2	0,1	0,2	0,2	0,1	0,1	0,1	0,0	0,1	0,1	-	
-	-	35	-	90	24	25	26	8	-	-	1 672	
-	-	69	-	58	8	-	9	-	-	-	552	
-	-	45	38	55	20	-	36	40	-	-	523	
57	35	34	33	34	20	9	11	5	3	8	-	
-	-	0,2	-	0,4	0,1	0,1	0,1	0,0	-	-	7,2	-
-	-	0,4	-	0,3	0,0	-	0,1	-	-	-	3,1	
-	-	0,2	0,2	0,3	0,1	-	0,2	0,2	-	-	2,9	
0,3	0,2	0,2	0,2	0,2	0,1	0,1	0,1	0,0	0,0	0,0	-	

ZENTRUM; 2004: DP, GRAUE, NPD, Unabhängige Kandidaten, ZENTRUM

4. Ergebnisse nach kreisfreien Städten und Landkreisen

4.2 Ergebnisse seit 1994 im Vergleich

Lfd. Nr.	Kreisfreie Stadt Landkreis Land	Einheit	Wahl- jahr	Wahl- berechtigte	Wähler — Wahl- beteiligung	Stimmen		Von		
						ungültige	gültige	CDU	DIE LINKE ¹⁾	SPD
7	Eichsfeld	Anzahl	1994	85 120	66 612	1 740	64 872	36 879	6 032	12 334
			1999	87 557	58 589	1 403	57 186	36 775	5 544	10 136
			2004	89 018	53 818	1 380	52 438	32 886	6 086	5 206
			2009	88 206	52 481	1 677	50 804	25 835	6 351	5 463
		%	1994	x	78,3	2,6	97,4	56,8	9,3	19,0
			1999	x	66,9	2,4	97,6	64,3	9,7	17,7
			2004	x	60,5	2,6	97,4	62,7	11,6	9,9
			2009	x	59,5	3,2	96,8	50,9	12,5	10,8
8	Nordhausen	Anzahl	1994	82 257	57 415	1 797	55 618	17 761	10 478	17 272
			1999	79 646	45 842	1 169	44 673	17 442	9 471	13 736
			2004	78 557	38 097	1 186	36 911	13 263	10 493	6 584
			2009	76 936	40 033	1 400	38 633	10 996	10 339	7 473
		%	1994	x	69,8	3,1	96,9	31,9	18,8	31,1
			1999	x	57,6	2,6	97,4	39,0	21,2	30,7
			2004	x	48,5	3,1	96,9	35,9	28,4	17,8
			2009	x	52,0	3,5	96,5	28,5	26,8	19,3
9	Wartburgkreis	Anzahl	1994	115 089	87 151	3 276	83 875	32 734	11 605	23 912
			1999	116 905	72 817	1 956	70 861	30 818	12 480	20 326
			2004	116 739	65 909	2 296	63 613	23 422	15 240	10 298
			2009	113 922	62 783	2 589	60 194	20 177	13 067	10 207
		%	1994	x	75,7	3,8	96,2	39,0	13,8	28,5
			1999	x	62,3	2,7	97,3	43,5	17,6	28,7
			2004	x	56,5	3,5	96,5	36,8	24,0	16,2
			2009	x	55,1	4,1	95,9	33,5	21,7	17,0
10	Unstrut-Hainich-Kreis	Anzahl	1994	94 024	69 737	2 165	67 572	25 842	9 190	19 960
			1999	95 433	55 300	1 415	53 885	24 423	9 105	15 058
			2004	94 802	49 756	1 619	48 137	20 315	11 318	7 572
			2009	92 720	48 013	1 889	46 124	15 844	9 544	8 358
		%	1994	x	74,2	3,1	96,9	38,2	13,6	29,5
			1999	x	57,9	2,6	97,4	45,3	16,9	27,9
			2004	x	52,5	3,3	96,7	42,2	23,5	15,7
			2009	x	51,8	3,9	96,1	34,4	20,7	18,1
11	Kyffhäuserkreis	Anzahl	1994	77 236	58 735	2 293	56 442	20 143	9 632	15 734
			1999	77 203	45 472	1 319	44 153	17 965	9 064	12 738
			2004	75 484	38 389	1 386	37 003	14 476	9 734	5 993
			2009	71 971	37 705	1 727	35 978	10 891	9 544	6 150
		%	1994	x	76,0	3,9	96,1	35,7	17,1	27,9
			1999	x	58,9	2,9	97,1	40,7	20,5	28,9
			2004	x	50,9	3,6	96,4	39,1	26,3	16,2
			2009	x	52,4	4,6	95,4	30,3	26,5	17,1
12	Schmalkalden-Meiningen	Anzahl	1994	115 489	85 260	3 294	81 966	33 063	13 111	19 513
			1999	117 396	72 783	2 213	70 570	30 714	14 490	17 927
			2004	117 138	64 091	2 420	61 671	21 626	17 273	9 182
			2009	114 280	60 653	2 566	58 087	17 859	14 304	8 393
		%	1994	x	73,8	3,9	96,1	40,3	16,0	23,8
			1999	x	62,0	3,0	97,0	43,5	20,5	25,4
			2004	x	54,7	3,8	96,2	35,1	28,0	14,9
			2009	x	53,1	4,2	95,8	30,7	24,6	14,4

1) bis 2004: PDS

den gültigen Stimmen entfielen auf										Lfd. Nr.
FDP	GRÜNE	FAMILIE	REP	FW FREIE WÄHLER	Die Tier- schutzpartei	RENTNER	PIRATEN	DVU	DIE FRAUEN	
2 118	2 397	-	1 292	-	-	-	-	-	-	7
1 087	900	-	711	-	346	-	-	-	237	
1 834	1 605	653	580	-	358	-	-	-	368	
4 199	1 917	1 143	863	1 355	515	523	320	343	299	
3,3	3,7	-	2,0	-	-	-	-	-	-	
1,9	1,6	-	1,2	-	0,6	-	-	-	0,4	
3,5	3,1	1,2	1,1	-	0,7	-	-	-	0,7	
8,3	3,8	2,2	1,7	2,7	1,0	1,0	0,6	0,7	0,6	
2 005	2 838	-	1 460	-	-	-	-	-	-	8
719	765	-	658	-	389	-	-	-	282	
1 488	1 565	428	538	-	450	-	-	-	320	
3 335	1 865	756	716	166	558	569	262	287	225	
3,6	5,1	-	2,6	-	-	-	-	-	-	
1,6	1,7	-	1,5	-	0,9	-	-	-	0,6	
4,0	4,2	1,2	1,5	-	1,2	-	-	-	0,9	
8,6	4,8	2,0	1,9	0,4	1,4	1,5	0,7	0,7	0,6	
3 383	4 380	-	2 720	-	-	-	-	-	-	9
1 512	1 288	-	1 403	-	586	-	-	-	471	
2 720	2 667	1 223	1 877	-	1 001	-	-	-	765	
4 240	2 605	1 361	1 736	1 805	956	755	433	522	415	
4,0	5,2	-	3,2	-	-	-	-	-	-	
2,1	1,8	-	2,0	-	0,8	-	-	-	0,7	
4,3	4,2	1,9	3,0	-	1,6	-	-	-	1,2	
7,0	4,3	2,3	2,9	3,0	1,6	1,3	0,7	0,9	0,7	
3 113	3 289	-	1 817	-	-	-	-	-	-	10
1 332	841	-	934	-	423	-	-	-	339	
1 925	1 738	727	1 023	-	624	-	-	-	469	
3 883	1 744	1 158	826	1 002	647	715	305	315	304	
4,6	4,9	-	2,7	-	-	-	-	-	-	
2,5	1,6	-	1,7	-	0,8	-	-	-	0,6	
4,0	3,6	1,5	2,1	-	1,3	-	-	-	1,0	
8,4	3,8	2,5	1,8	2,2	1,4	1,6	0,7	0,7	0,7	
2 640	2 694	-	1 866	-	-	-	-	-	-	11
938	641	-	782	-	388	-	-	-	303	
1 341	1 178	529	557	-	503	-	-	-	370	
2 628	1 300	858	786	402	673	621	278	313	287	
4,7	4,8	-	3,3	-	-	-	-	-	-	
2,1	1,5	-	1,8	-	0,9	-	-	-	0,7	
3,6	3,2	1,4	1,5	-	1,4	-	-	-	1,0	
7,3	3,6	2,4	2,2	1,1	1,9	1,7	0,8	0,9	0,8	
3 601	4 400	-	2 304	-	-	-	-	-	-	12
1 402	1 401	-	1 032	-	678	-	-	-	608	
2 997	2 654	1 001	1 447	-	933	-	-	-	669	
4 636	2 847	1 965	1 294	1 537	943	838	428	470	443	
4,4	5,4	-	2,8	-	-	-	-	-	-	
2,0	2,0	-	1,5	-	1,0	-	-	-	0,9	
4,9	4,3	1,6	2,3	-	1,5	-	-	-	1,1	
8,0	4,9	3,4	2,2	2,6	1,6	1,4	0,7	0,8	0,8	

4. Ergebnisse nach kreisfreien Städten und Landkreisen

4.2 Ergebnisse seit 1994 im Vergleich

Lfd. Nr.	Kreisfreie Stadt Landkreis Land	Einheit	Wahl- jahr	Noch: Von den gültigen						
				Volks- abstimmung ²⁾	50Plus	RRP	DIE GRAUEN	AUF- BRUCH	AUF	FBI
7	Eichsfeld	Anzahl	1994	-	-	-	-	-	-	-
			1999	-	-	-	-	-	-	-
			2004	316	-	-	-	93	-	-
			2009	204	178	131	99	97	102	80
		%	1994	-	-	-	-	-	-	-
			1999	-	-	-	-	-	-	-
			2004	0,6	-	-	-	0,2	-	-
			2009	0,4	0,4	0,3	0,2	0,2	0,2	0,2
8	Nordhausen	Anzahl	1994	-	-	-	-	-	-	-
			1999	-	-	-	-	-	-	-
			2004	280	-	-	-	52	-	-
			2009	162	146	151	87	76	63	39
		%	1994	-	-	-	-	-	-	-
			1999	-	-	-	-	-	-	-
			2004	0,8	-	-	-	0,1	-	-
			2009	0,4	0,4	0,4	0,2	0,2	0,2	0,1
9	Wartburgkreis	Anzahl	1994	-	-	-	-	-	-	-
			1999	-	-	-	-	-	-	-
			2004	736	-	-	-	345	-	-
			2009	313	223	176	115	170	128	112
		%	1994	-	-	-	-	-	-	-
			1999	-	-	-	-	-	-	-
			2004	1,2	-	-	-	0,5	-	-
			2009	0,5	0,4	0,3	0,2	0,3	0,2	0,2
10	Unstrut-Hainich-Kreis	Anzahl	1994	-	-	-	-	-	-	-
			1999	-	-	-	-	-	-	-
			2004	379	-	-	-	90	-	-
			2009	241	212	144	118	90	117	83
		%	1994	-	-	-	-	-	-	-
			1999	-	-	-	-	-	-	-
			2004	0,8	-	-	-	0,2	-	-
			2009	0,5	0,5	0,3	0,3	0,2	0,3	0,2
11	Kyffhäuserkreis	Anzahl	1994	-	-	-	-	-	-	-
			1999	-	-	-	-	-	-	-
			2004	298	-	-	-	114	-	-
			2009	199	176	138	87	94	99	90
		%	1994	-	-	-	-	-	-	-
			1999	-	-	-	-	-	-	-
			2004	0,8	-	-	-	0,3	-	-
			2009	0,6	0,5	0,4	0,2	0,3	0,3	0,3
12	Schmalkalden-Meiningen	Anzahl	1994	-	-	-	-	-	-	-
			1999	-	-	-	-	-	-	-
			2004	616	-	-	-	286	-	-
			2009	311	261	208	146	146	127	187
		%	1994	-	-	-	-	-	-	-
			1999	-	-	-	-	-	-	-
			2004	1,0	-	-	-	0,5	-	-
			2009	0,5	0,4	0,4	0,3	0,3	0,2	0,3

2) 2004: Deutschland – 3) 1994: BSA

4) 1994: APD, Autonome, BfB, BSA, DSU, FORUM, LIGA, NATURGESETZ, PASS, STATT Partei; 1999: APD, ASP, HP, NATURGESETZ, PASS,

Stimmen entfielen auf												Lfd. Nr.
VOLKS- ENTSCHEIDE	DIE VIOLETTEN	PBC	DKP	ödp	CM	BP	BüSo	PSG ³⁾	New- ropeans	EDE	sonstige ⁴⁾	
-	-	68	-	701	102	36	26	15	-	-	2 872	7
-	-	52	-	250	56	-	4	-	-	-	1 088	
-	-	76	44	407	86	-	27	46	-	-	1 767	
100	60	87	27	319	118	18	21	16	12	9	-	
-	-	0,1	-	1,1	0,2	0,1	0,0	0,0	-	-	4,4	8
-	-	0,1	-	0,4	0,1	-	0,0	-	-	-	1,9	
-	-	0,1	0,1	0,8	0,2	-	0,1	0,1	-	-	3,4	
0,2	0,1	0,2	0,1	0,6	0,2	0,0	0,0	0,0	0,0	0,0	-	
-	-	126	-	106	33	72	49	20	-	-	3 398	
-	-	74	-	28	36	-	31	-	-	-	1 042	
-	-	85	64	46	37	-	50	52	-	-	1 116	
53	41	75	65	37	37	5	18	10	5	16	-	
-	-	0,2	-	0,2	0,1	0,1	0,1	0,0	-	-	6,1	9
-	-	0,2	-	0,1	0,1	-	0,1	-	-	-	2,3	
-	-	0,2	0,2	0,1	0,1	-	0,1	0,1	-	-	3,0	
0,1	0,1	0,2	0,2	0,1	0,1	0,0	0,0	0,0	0,0	0,0	-	
-	-	100	-	175	85	79	69	24	-	-	4 609	
-	-	110	-	62	55	-	32	-	-	-	1 718	
-	-	103	112	103	110	-	374	123	-	-	2 394	
134	138	65	86	70	74	30	30	21	21	9	-	
-	-	0,1	-	0,2	0,1	0,1	0,1	0,0	-	-	5,5	10
-	-	0,2	-	0,1	0,1	-	0,0	-	-	-	2,4	
-	-	0,2	0,2	0,2	0,2	-	0,6	0,2	-	-	3,8	
0,2	0,2	0,1	0,1	0,1	0,1	0,0	0,0	0,0	0,0	0,0	-	
-	-	74	-	129	44	69	54	19	-	-	3 972	
-	-	44	-	37	28	-	20	-	-	-	1 301	
-	-	61	67	57	70	-	52	60	-	-	1 590	
100	75	42	64	36	48	24	20	24	22	19	-	
-	-	0,1	-	0,2	0,1	0,1	0,1	0,0	-	-	5,9	11
-	-	0,1	-	0,1	0,1	-	0,0	-	-	-	2,4	
-	-	0,1	0,1	0,1	0,1	-	0,1	0,1	-	-	3,3	
0,2	0,2	0,1	0,1	0,1	0,1	0,1	0,0	0,1	0,0	0,0	-	
-	-	53	-	97	43	66	38	23	-	-	3 413	
-	-	55	-	27	44	-	29	-	-	-	1 179	
-	-	41	45	41	49	-	41	60	-	-	1 633	
78	53	35	44	34	37	23	15	19	16	10	-	
-	-	0,1	-	0,2	0,1	0,1	0,1	0,0	-	-	6,0	12
-	-	0,1	-	0,1	0,1	-	0,1	-	-	-	2,7	
-	-	0,1	0,1	0,1	0,1	-	0,1	0,2	-	-	4,4	
0,2	0,1	0,1	0,1	0,1	0,1	0,1	0,0	0,1	0,0	0,0	-	
-	-	143	-	226	81	81	70	17	-	-	5 356	
-	-	201	-	72	86	-	112	-	-	-	1 847	
-	-	146	77	94	91	-	350	102	-	-	2 127	
118	135	128	106	52	59	44	27	42	23	10	-	
-	-	0,2	-	0,3	0,1	0,1	0,1	0,0	-	-	6,5	-
-	-	0,3	-	0,1	0,1	-	0,2	-	-	-	2,6	
-	-	0,2	0,1	0,2	0,1	-	0,6	0,2	-	-	3,4	
0,2	0,2	0,2	0,2	0,1	0,1	0,1	0,0	0,1	0,0	0,0	-	

ZENTRUM; 2004: DP, GRAUE, NPD, Unabhängige Kandidaten, ZENTRUM

4. Ergebnisse nach kreisfreien Städten und Landkreisen

4.2 Ergebnisse seit 1994 im Vergleich

Lfd. Nr.	Kreisfreie Stadt Landkreis Land	Einheit	Wahl- jahr	Wahl- berechtigte	Wähler — Wahl- beteiligung	Stimmen		Von		
						ungültige	gültige	CDU	DIE LINKE ¹⁾	SPD
13	Gotha	Anzahl	1994	118 726	86 224	2 960	83 264	29 765	11 325	23 486
			1999	120 893	73 563	2 062	71 501	29 701	13 831	19 096
			2004	120 426	67 102	2 394	64 708	25 136	16 035	9 940
			2009	118 783	64 883	2 393	62 490	20 097	13 164	11 774
		%	1994	x	72,6	3,4	96,6	35,7	13,6	28,2
			1999	x	60,8	2,8	97,2	41,5	19,3	26,7
			2004	x	55,7	3,6	96,4	38,8	24,8	15,4
			2009	x	54,6	3,7	96,3	32,2	21,1	18,8
14	Sömmerda	Anzahl	1994	63 072	47 110	1 747	45 363	18 174	6 543	10 977
			1999	65 645	39 504	1 296	38 208	17 222	7 265	9 244
			2004	65 150	35 550	1 265	34 285	14 108	8 469	4 784
			2009	63 315	34 644	1 568	33 076	11 382	8 086	4 315
		%	1994	x	74,7	3,7	96,3	40,1	14,4	24,2
			1999	x	60,2	3,3	96,7	45,1	19,0	24,2
			2004	x	54,6	3,6	96,4	41,1	24,7	14,0
			2009	x	54,7	4,5	95,5	34,4	24,4	13,0
15	Hildburghausen	Anzahl	1994	58 645	44 745	1 923	42 822	15 667	6 782	11 461
			1999	59 520	37 304	1 017	36 287	15 153	7 597	9 600
			2004	60 116	30 655	1 076	29 579	11 653	7 726	4 899
			2009	58 965	32 480	1 402	31 078	9 555	8 225	4 635
		%	1994	x	76,3	4,3	95,7	36,6	15,8	26,8
			1999	x	62,7	2,7	97,3	41,8	20,9	26,5
			2004	x	51,0	3,5	96,5	39,4	26,1	16,6
			2009	x	55,1	4,3	95,7	30,7	26,5	14,9
16	Ilm-Kreis	Anzahl	1994	96 340	71 756	2 701	69 055	24 844	10 920	17 933
			1999	98 762	61 146	1 697	59 449	26 396	12 101	14 438
			2004	98 645	54 918	2 038	52 880	20 062	13 556	8 100
			2009	96 306	52 801	2 355	50 446	15 549	12 404	7 382
		%	1994	x	74,5	3,8	96,2	36,0	15,8	26,0
			1999	x	61,9	2,8	97,2	44,4	20,4	24,3
			2004	x	55,7	3,7	96,3	37,9	25,6	15,3
			2009	x	54,8	4,5	95,5	30,8	24,6	14,6
17	Weimarer Land	Anzahl	1994	66 703	49 379	2 066	47 313	18 541	6 405	11 240
			1999	72 342	45 332	1 300	44 032	19 877	7 943	10 829
			2004	73 264	41 708	1 387	40 321	16 598	8 777	5 899
			2009	71 768	40 311	1 655	38 656	13 241	8 011	5 421
		%	1994	x	74,0	4,2	95,8	39,2	13,5	23,8
			1999	x	62,7	2,9	97,1	45,1	18,0	24,6
			2004	x	56,9	3,3	96,7	41,2	21,8	14,6
			2009	x	56,2	4,1	95,9	34,3	20,7	14,0
18	Sonneberg	Anzahl	1994	56 990	42 692	1 631	41 061	13 849	7 724	11 270
			1999	56 717	33 212	856	32 356	12 408	7 847	8 528
			2004	55 681	27 517	1 076	26 441	9 894	7 425	4 132
			2009	53 125	26 743	1 120	25 623	7 635	7 642	3 625
		%	1994	x	74,9	3,8	96,2	33,7	18,8	27,4
			1999	x	58,6	2,6	97,4	38,3	24,3	26,4
			2004	x	49,4	3,9	96,1	37,4	28,1	15,6
			2009	x	50,3	4,2	95,8	29,8	29,8	14,1

1) bis 2004: PDS

den gültigen Stimmen entfielen auf										Lfd. Nr.
FDP	GRÜNE	FAMILIE	REP	FW FREIE WÄHLER	Die Tier- schutzpartei	RENTNER	PIRATEN	DVU	DIE FRAUEN	
3 912	5 354	-	2 045	-	-	-	-	-	-	13
1 698	1 470	-	1 296	-	849	-	-	-	548	
2 625	2 962	958	1 731	-	1 119	-	-	-	648	
4 665	3 061	1 474	1 440	1 019	1 220	877	475	481	409	
4,7	6,4	-	2,5	-	-	-	-	-	-	
2,4	2,1	-	1,8	-	1,2	-	-	-	0,8	
4,1	4,6	1,5	2,7	-	1,7	-	-	-	1,0	
7,5	4,9	2,4	2,3	1,6	2,0	1,4	0,8	0,8	0,7	
2 455	2 755	-	1 251	-	-	-	-	-	-	14
983	728	-	730	-	439	-	-	-	320	
1 462	1 328	540	919	-	589	-	-	-	343	
2 773	1 245	888	830	562	621	498	258	235	278	
5,4	6,1	-	2,8	-	-	-	-	-	-	
2,6	1,9	-	1,9	-	1,1	-	-	-	0,8	
4,3	3,9	1,6	2,7	-	1,7	-	-	-	1,0	
8,4	3,8	2,7	2,5	1,7	1,9	1,5	0,8	0,7	0,8	
2 700	1 971	-	1 235	-	-	-	-	-	-	15
1 016	511	-	737	-	301	-	-	-	328	
1 158	992	416	693	-	338	-	-	-	321	
2 417	1 171	821	727	871	474	402	244	307	266	
6,3	4,6	-	2,9	-	-	-	-	-	-	
2,8	1,4	-	2,0	-	0,8	-	-	-	0,9	
3,9	3,4	1,4	2,3	-	1,1	-	-	-	1,1	
7,8	3,8	2,6	2,3	2,8	1,5	1,3	0,8	1,0	0,9	
2 635	3 658	-	2 176	-	-	-	-	-	-	16
943	1 192	-	953	-	636	-	-	-	476	
2 243	2 824	859	1 165	-	831	-	-	-	498	
3 711	2 806	1 301	1 084	1 047	912	814	547	557	378	
3,8	5,3	-	3,2	-	-	-	-	-	-	
1,6	2,0	-	1,6	-	1,1	-	-	-	0,8	
4,2	5,3	1,6	2,2	-	1,6	-	-	-	0,9	
7,4	5,6	2,6	2,1	2,1	1,8	1,6	1,1	1,1	0,7	
2 722	2 795	-	1 357	-	-	-	-	-	-	17
1 153	905	-	863	-	469	-	-	-	371	
1 860	1 978	633	1 386	-	638	-	-	-	429	
3 515	2 115	937	1 004	1 018	708	528	296	273	309	
5,8	5,9	-	2,9	-	-	-	-	-	-	
2,6	2,1	-	2,0	-	1,1	-	-	-	0,8	
4,6	4,9	1,6	3,4	-	1,6	-	-	-	1,1	
9,1	5,5	2,4	2,6	2,6	1,8	1,4	0,8	0,7	0,8	
2 025	1 789	-	1 722	-	-	-	-	-	-	18
882	417	-	620	-	291	-	-	-	215	
976	898	448	597	-	356	-	-	-	268	
1 929	854	511	666	326	452	388	234	321	174	
4,9	4,4	-	4,2	-	-	-	-	-	-	
2,7	1,3	-	1,9	-	0,9	-	-	-	0,7	
3,7	3,4	1,7	2,3	-	1,3	-	-	-	1,0	
7,5	3,3	2,0	2,6	1,3	1,8	1,5	0,9	1,3	0,7	

4. Ergebnisse nach kreisfreien Städten und Landkreisen

4.2 Ergebnisse seit 1994 im Vergleich

Lfd. Nr.	Kreisfreie Stadt Landkreis Land	Einheit	Wahl- jahr	Noch: Von den gültigen						
				Volks- abstimmung ²⁾	50Plus	RRP	DIE GRAUEN	AUF- BRUCH	AUF	FBI
13	Gotha	Anzahl	1994	-	-	-	-	-	-	-
			1999	-	-	-	-	-	-	-
			2004	581	-	-	-	220	-	-
			2009	393	291	206	166	163	149	322
		%	1994	-	-	-	-	-	-	-
			1999	-	-	-	-	-	-	-
			2004	0,9	-	-	-	0,3	-	-
			2009	0,6	0,5	0,3	0,3	0,3	0,2	0,5
14	Sömmerda	Anzahl	1994	-	-	-	-	-	-	-
			1999	-	-	-	-	-	-	-
			2004	286	-	-	-	76	-	-
			2009	154	179	109	93	89	74	77
		%	1994	-	-	-	-	-	-	-
			1999	-	-	-	-	-	-	-
			2004	0,8	-	-	-	0,2	-	-
			2009	0,5	0,5	0,3	0,3	0,3	0,2	0,2
15	Hildburghausen	Anzahl	1994	-	-	-	-	-	-	-
			1999	-	-	-	-	-	-	-
			2004	244	-	-	-	66	-	-
			2009	145	113	92	56	61	85	41
		%	1994	-	-	-	-	-	-	-
			1999	-	-	-	-	-	-	-
			2004	0,8	-	-	-	0,2	-	-
			2009	0,5	0,4	0,3	0,2	0,2	0,3	0,1
16	Ilm-Kreis	Anzahl	1994	-	-	-	-	-	-	-
			1999	-	-	-	-	-	-	-
			2004	437	-	-	-	137	-	-
			2009	278	288	208	165	162	135	109
		%	1994	-	-	-	-	-	-	-
			1999	-	-	-	-	-	-	-
			2004	0,8	-	-	-	0,3	-	-
			2009	0,6	0,6	0,4	0,3	0,3	0,3	0,2
17	Weimarer Land	Anzahl	1994	-	-	-	-	-	-	-
			1999	-	-	-	-	-	-	-
			2004	308	-	-	-	94	-	-
			2009	190	176	126	126	96	93	79
		%	1994	-	-	-	-	-	-	-
			1999	-	-	-	-	-	-	-
			2004	0,8	-	-	-	0,2	-	-
			2009	0,5	0,5	0,3	0,3	0,2	0,2	0,2
18	Sonneberg	Anzahl	1994	-	-	-	-	-	-	-
			1999	-	-	-	-	-	-	-
			2004	236	-	-	-	88	-	-
			2009	105	129	84	61	49	46	32
		%	1994	-	-	-	-	-	-	-
			1999	-	-	-	-	-	-	-
			2004	0,9	-	-	-	0,3	-	-
			2009	0,4	0,5	0,3	0,2	0,2	0,2	0,1

2) 2004: Deutschland – 3) 1994: BSA

4) 1994: APD, Autonome, BfB, BSA, DSU, FORUM, LIGA, NATURGESETZ, PASS, STATT Partei; 1999: APD, ASP, HP, NATURGESETZ, PASS,

Stimmen entfielen auf												Lfd. Nr.
VOLKS-ENTSCHEIDE	DIE VIOLETTEN	PBC	DKP	ödp	CM	BP	BüSo	PSG ³⁾	New-ropceans	EDE	sonstige ⁴⁾	
-	-	123	-	209	75	102	74	29	-	-	6 765	13
-	-	129	-	51	52	-	225	-	-	-	2 555	
-	-	113	99	95	94	-	206	129	-	-	2 017	
151	108	91	60	45	50	18	45	28	27	21	-	
-	-	0,1	-	0,3	0,1	0,1	0,1	0,0	-	-	8,1	
-	-	0,2	-	0,1	0,1	-	0,3	-	-	-	3,6	
-	-	0,2	0,2	0,1	0,1	-	0,3	0,2	-	-	3,1	
0,2	0,2	0,1	0,1	0,1	0,1	0,0	0,1	0,0	0,0	0,0	-	
-	-	33	-	107	31	63	47	18	-	-	2 909	14
-	-	39	-	37	40	-	37	-	-	-	1 124	
-	-	35	50	35	26	-	53	45	-	-	1 137	
72	57	34	42	26	27	13	18	23	8	10	-	
-	-	0,1	-	0,2	0,1	0,1	0,1	0,0	-	-	6,4	
-	-	0,1	-	0,1	0,1	-	0,1	-	-	-	2,9	
-	-	0,1	0,1	0,1	0,1	-	0,2	0,1	-	-	3,3	
0,2	0,2	0,1	0,1	0,1	0,1	0,0	0,1	0,1	0,0	0,0	-	
-	-	26	-	288	20	63	34	20	-	-	2 555	15
-	-	35	-	32	31	-	7	-	-	-	939	
-	-	40	42	52	29	-	26	48	-	-	836	
78	78	27	35	38	32	37	14	12	15	4	-	
-	-	0,1	-	0,7	0,0	0,1	0,1	0,0	-	-	6,0	
-	-	0,1	-	0,1	0,1	-	0,0	-	-	-	2,6	
-	-	0,1	0,1	0,2	0,1	-	0,1	0,2	-	-	2,8	
0,3	0,3	0,1	0,1	0,1	0,1	0,1	0,0	0,0	0,0	0,0	-	
-	-	96	-	187	47	101	81	25	-	-	6 352	16
-	-	83	-	60	68	-	59	-	-	-	2 044	
-	-	89	88	79	56	-	65	86	-	-	1 705	
131	85	86	78	49	36	38	30	28	27	21	-	
-	-	0,1	-	0,3	0,1	0,1	0,1	0,0	-	-	9,2	
-	-	0,1	-	0,1	0,1	-	0,1	-	-	-	3,4	
-	-	0,2	0,2	0,1	0,1	-	0,1	0,2	-	-	3,2	
0,3	0,2	0,2	0,2	0,1	0,1	0,1	0,1	0,1	0,1	0,0	-	
-	-	59	-	151	44	79	50	18	-	-	3 852	17
-	-	71	-	40	26	-	32	-	-	-	1 453	
-	-	49	65	59	34	-	60	56	-	-	1 398	
82	66	37	44	31	40	32	20	19	10	13	-	
-	-	0,1	-	0,3	0,1	0,2	0,1	0,0	-	-	8,1	
-	-	0,2	-	0,1	0,1	-	0,1	-	-	-	3,3	
-	-	0,1	0,2	0,1	0,1	-	0,1	0,1	-	-	3,5	
0,2	0,2	0,1	0,1	0,1	0,1	0,1	0,1	0,0	0,0	0,0	-	
-	-	69	-	117	49	55	21	19	-	-	2 352	18
-	-	56	-	31	13	-	66	-	-	-	982	
-	-	42	42	32	20	-	40	55	-	-	892	
53	95	57	45	32	20	22	7	13	13	3	-	
-	-	0,2	-	0,3	0,1	0,1	0,1	0,0	-	-	5,7	
-	-	0,2	-	0,1	0,0	-	0,2	-	-	-	3,0	
-	-	0,2	0,2	0,1	0,1	-	0,2	0,2	-	-	3,4	
0,2	0,4	0,2	0,2	0,1	0,1	0,1	0,0	0,1	0,1	0,0	-	

ZENTRUM; 2004: DP, GRAUE, NPD, Unabhängige Kandidaten, ZENTRUM

4. Ergebnisse nach kreisfreien Städten und Landkreisen

4.2 Ergebnisse seit 1994 im Vergleich

Lfd. Nr.	Kreisfreie Stadt Landkreis Land	Einheit	Wahl- jahr	Wahl- berechtigte	Wähler — Wahl- beteiligung	Stimmen		Von		
						ungültige	gültige	CDU	DIE LINKE ¹⁾	SPD
19	Saalfeld-Rudolstadt	Anzahl	1994	110 099	79 027	2 841	76 186	26 562	13 115	19 841
			1999	108 940	65 255	1 710	63 545	25 751	13 036	16 746
			2004	106 518	57 224	2 168	55 056	20 855	14 012	8 664
			2009	102 699	54 436	2 083	52 353	15 070	13 208	7 655
		%	1994	x	71,8	3,6	96,4	34,9	17,2	26,0
			1999	x	59,9	2,6	97,4	40,5	20,5	26,4
			2004	x	53,7	3,8	96,2	37,9	25,5	15,7
			2009	x	53,0	3,8	96,2	28,8	25,2	14,6
20	Saale-Holzland-Kreis	Anzahl	1994	70 775	52 013	2 253	49 760	17 756	7 599	12 118
			1999	75 195	46 199	1 428	44 771	18 779	8 721	11 014
			2004	76 095	44 310	1 599	42 711	16 538	10 531	6 558
			2009	74 443	43 829	1 787	42 042	13 231	10 603	5 568
		%	1994	x	73,5	4,3	95,7	35,7	15,3	24,4
			1999	x	61,4	3,1	96,9	41,9	19,5	24,6
			2004	x	58,2	3,6	96,4	38,7	24,7	15,4
			2009	x	58,9	4,1	95,9	31,5	25,2	13,2
21	Saale-Orla-Kreis	Anzahl	1994	79 659	59 606	2 279	57 327	20 640	8 957	14 998
			1999	80 112	49 440	1 321	48 119	19 898	9 753	12 626
			2004	78 906	43 095	1 550	41 545	15 903	10 819	6 412
			2009	76 302	41 953	1 717	40 236	12 236	9 955	5 983
		%	1994	x	74,8	3,8	96,2	36,0	15,6	26,2
			1999	x	61,7	2,7	97,3	41,4	20,3	26,2
			2004	x	54,6	3,6	96,4	38,3	26,0	15,4
			2009	x	55,0	4,1	95,9	30,4	24,7	14,9
22	Greiz	Anzahl	1994	99 732	73 152	2 791	70 361	26 252	9 825	18 774
			1999	101 931	61 071	1 799	59 272	26 344	10 934	15 146
			2004	100 144	54 341	2 262	52 079	21 301	11 994	7 795
			2009	95 446	51 913	2 136	49 777	16 325	11 173	6 911
		%	1994	x	73,3	3,8	96,2	37,3	14,0	26,7
			1999	x	59,9	2,9	97,1	44,4	18,4	25,6
			2004	x	54,3	4,2	95,8	40,9	23,0	15,0
			2009	x	54,4	4,1	95,9	32,8	22,4	13,9
23	Altenburger Land	Anzahl	1994	97 420	67 338	2 896	64 442	24 078	10 666	16 610
			1999	95 699	51 964	1 555	50 409	20 735	10 136	13 337
			2004	91 868	44 710	1 920	42 790	16 464	11 056	6 641
			2009	87 650	42 094	1 875	40 219	12 647	9 634	6 509
		%	1994	x	69,1	4,3	95,7	37,4	16,6	25,8
			1999	x	54,3	3,0	97,0	41,1	20,1	26,5
			2004	x	48,7	4,3	95,7	38,5	25,8	15,5
			2009	x	48,0	4,5	95,5	31,4	24,0	16,2
24	Thüringen	Anzahl	1994	1 959 432	1 409 197	48 544	1 360 653	487 553	230 111	353 116
			1999	1 967 824	1 144 216	29 568	1 114 648	472 374	229 453	285 276
			2004	1 960 795	1 053 065	36 061	1 017 004	384 891	256 893	157 103
			2009	1 918 215	1 017 160	37 508	979 652	304 858	232 995	153 918
		%	1994	x	71,9	3,4	96,6	35,8	16,9	26,0
			1999	x	58,1	2,6	97,4	42,4	20,6	25,6
			2004	x	53,7	3,4	96,6	37,8	25,3	15,4
			2009	x	53,0	3,7	96,3	31,1	23,8	15,7

1) bis 2004: PDS

den gültigen Stimmen entfielen auf										Lfd. Nr.
FDP	GRÜNE	FAMILIE	REP	FW FREIE WÄHLER	Die Tier- schutzpartei	RENTNER	PIRATEN	DVU	DIE FRAUEN	
3 516	4 144	-	2 758	-	-	-	-	-	-	19
1 409	1 256	-	1 678	-	650	-	-	-	484	
2 215	2 197	952	1 094	-	785	-	-	-	575	
4 577	2 256	1 429	1 473	960	934	827	563	645	454	
4,6	5,4	-	3,6	-	-	-	-	-	-	
2,2	2,0	-	2,6	-	1,0	-	-	-	0,8	
4,0	4,0	1,7	2,0	-	1,4	-	-	-	1,0	
8,7	4,3	2,7	2,8	1,8	1,8	1,6	1,1	1,2	0,9	
3 035	3 128	-	1 718	-	-	-	-	-	-	20
1 391	1 142	-	994	-	504	-	-	-	361	
1 995	2 020	687	1 048	-	606	-	-	-	483	
3 929	2 068	1 078	1 073	434	675	614	369	352	306	
6,1	6,3	-	3,5	-	-	-	-	-	-	
3,1	2,6	-	2,2	-	1,1	-	-	-	0,8	
4,7	4,7	1,6	2,5	-	1,4	-	-	-	1,1	
9,3	4,9	2,6	2,6	1,0	1,6	1,5	0,9	0,8	0,7	
2 674	2 925	-	2 674	-	-	-	-	-	-	21
1 123	796	-	1 263	-	457	-	-	-	399	
1 797	1 541	681	1 016	-	607	-	-	-	433	
3 568	1 727	1 145	1 034	630	702	579	368	340	335	
4,7	5,1	-	4,7	-	-	-	-	-	-	
2,3	1,7	-	2,6	-	1,0	-	-	-	0,8	
4,3	3,7	1,6	2,4	-	1,5	-	-	-	1,0	
8,9	4,3	2,8	2,6	1,6	1,7	1,4	0,9	0,8	0,8	
2 804	3 910	-	2 437	-	-	-	-	-	-	22
1 148	1 005	-	1 213	-	651	-	-	-	492	
2 264	2 018	951	1 359	-	819	-	-	-	572	
4 931	2 243	1 366	1 188	605	887	801	411	445	452	
4,0	5,6	-	3,5	-	-	-	-	-	-	
1,9	1,7	-	2,0	-	1,1	-	-	-	0,8	
4,3	3,9	1,8	2,6	-	1,6	-	-	-	1,1	
9,9	4,5	2,7	2,4	1,2	1,8	1,6	0,8	0,9	0,9	
2 061	3 455	-	2 121	-	-	-	-	-	-	23
952	902	-	1 644	-	501	-	-	-	377	
1 881	1 294	713	1 152	-	719	-	-	-	406	
3 495	1 451	1 018	1 063	225	763	709	389	379	370	
3,2	5,4	-	3,3	-	-	-	-	-	-	
1,9	1,8	-	3,3	-	1,0	-	-	-	0,7	
4,4	3,0	1,7	2,7	-	1,7	-	-	-	0,9	
8,7	3,6	2,5	2,6	0,6	1,9	1,8	1,0	0,9	0,9	
57 896	81 745	-	39 543	-	-	-	-	-	-	24
23 817	25 549	-	20 953	-	10 668	-	-	-	8 123	
42 809	55 455	15 704	22 665	-	14 818	-	-	-	10 025	
80 085	56 473	23 099	21 765	16 855	16 072	13 949	8 910	8 197	7 042	
4,3	6,0	-	2,9	-	-	-	-	-	-	
2,1	2,3	-	1,9	-	1,0	-	-	-	0,7	
4,2	5,5	1,5	2,2	-	1,5	-	-	-	1,0	
8,2	5,8	2,4	2,2	1,7	1,6	1,4	0,9	0,8	0,7	

4. Ergebnisse nach kreisfreien Städten und Landkreisen

4.2 Ergebnisse seit 1994 im Vergleich

Lfd. Nr.	Kreisfreie Stadt Landkreis Land	Einheit	Wahl- jahr	Noch: Von den gültigen						
				Volks- abstimmung ²⁾	50Plus	RRP	DIE GRAUEN	AUF- BRUCH	AUF	FBI
19	Saalfeld-Rudolstadt	Anzahl	1994	-	-	-	-	-	-	-
			1999	-	-	-	-	-	-	-
			2004	431	-	-	-	180	-	-
			2009	326	289	228	158	168	159	224
		%	1994	-	-	-	-	-	-	-
			1999	-	-	-	-	-	-	-
			2004	0,8	-	-	-	0,3	-	-
			2009	0,6	0,6	0,4	0,3	0,3	0,3	0,4
20	Saale-Holzland-Kreis	Anzahl	1994	-	-	-	-	-	-	-
			1999	-	-	-	-	-	-	-
			2004	402	-	-	-	122	-	-
			2009	256	242	171	104	140	157	106
		%	1994	-	-	-	-	-	-	-
			1999	-	-	-	-	-	-	-
			2004	0,9	-	-	-	0,3	-	-
			2009	0,6	0,6	0,4	0,2	0,3	0,4	0,3
21	Saale-Orla-Kreis	Anzahl	1994	-	-	-	-	-	-	-
			1999	-	-	-	-	-	-	-
			2004	335	-	-	-	123	-	-
			2009	213	171	153	97	148	105	82
		%	1994	-	-	-	-	-	-	-
			1999	-	-	-	-	-	-	-
			2004	0,8	-	-	-	0,3	-	-
			2009	0,5	0,4	0,4	0,2	0,4	0,3	0,2
22	Greiz	Anzahl	1994	-	-	-	-	-	-	-
			1999	-	-	-	-	-	-	-
			2004	470	-	-	-	160	-	-
			2009	290	254	162	147	126	189	138
		%	1994	-	-	-	-	-	-	-
			1999	-	-	-	-	-	-	-
			2004	0,9	-	-	-	0,3	-	-
			2009	0,6	0,5	0,3	0,3	0,3	0,4	0,3
23	Altenburger Land	Anzahl	1994	-	-	-	-	-	-	-
			1999	-	-	-	-	-	-	-
			2004	416	-	-	-	83	-	-
			2009	180	249	182	160	114	127	62
		%	1994	-	-	-	-	-	-	-
			1999	-	-	-	-	-	-	-
			2004	1,0	-	-	-	0,2	-	-
			2009	0,4	0,6	0,5	0,4	0,3	0,3	0,2
24	Thüringen	Anzahl	1994	-	-	-	-	-	-	-
			1999	-	-	-	-	-	-	-
			2004	8 377	-	-	-	2 949	-	-
			2009	4 945	4 789	3 416	2 757	2 488	2 471	2 270
		%	1994	-	-	-	-	-	-	-
			1999	-	-	-	-	-	-	-
			2004	0,8	-	-	-	0,3	-	-
			2009	0,5	0,5	0,3	0,3	0,3	0,3	0,2

2) 2004: Deutschland – 3) 1994: BSA

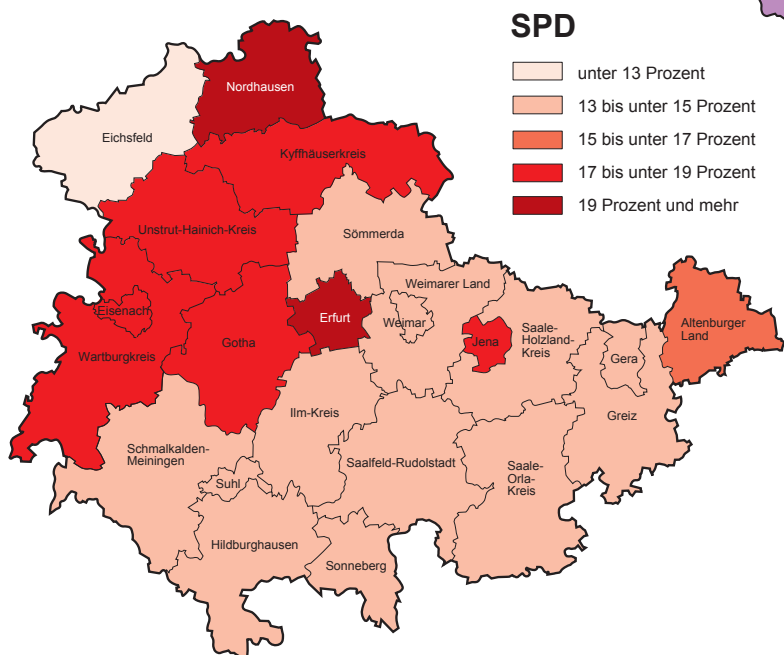
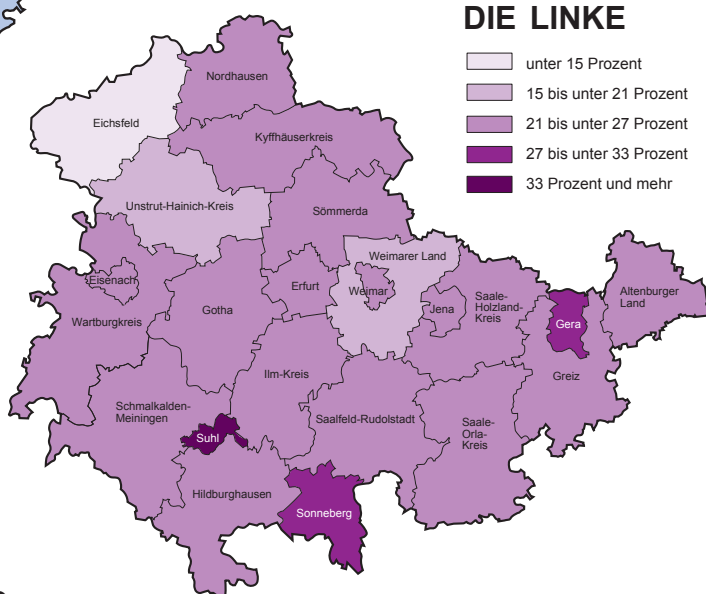
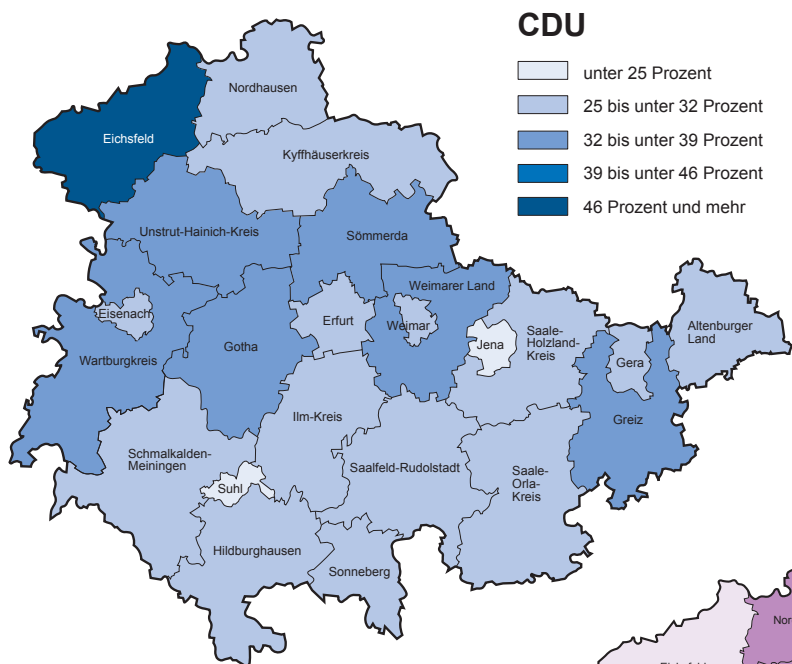
4) 1994: APD, Autonome, BfB, BSA, DSU, FORUM, LIGA, NATURGESETZ, PASS, STATT Partei; 1999: APD, ASP, HP, NATURGESETZ, PASS,

Stimmen entfielen auf												Lfd. Nr.
VOLKS- ENTSCHEIDE	DIE VIOLETTEN	PBC	DKP	ödp	CM	BP	BüSo	PSG ³⁾	New- ropeans	EDE	sonstige ⁴⁾	
-	-	77	-	209	83	88	54	34	-	-	5 705	19
-	-	140	-	63	60	-	73	-	-	-	2 199	
-	-	52	98	82	51	-	100	106	-	-	2 607	
173	132	61	110	66	68	37	35	23	17	28	-	
-	-	0,1	-	0,3	0,1	0,1	0,1	0,0	-	-	7,5	
-	-	0,2	-	0,1	0,1	-	0,1	-	-	-	3,5	
-	-	0,1	0,2	0,1	0,1	-	0,2	0,2	-	-	4,7	
0,3	0,3	0,1	0,2	0,1	0,1	0,1	0,1	0,0	0,0	0,1	-	
-	-	38	-	165	61	107	81	16	-	-	3 938	
-	-	122	-	57	37	-	60	-	-	-	1 589	
-	-	106	60	60	37	-	83	67	-	-	1 308	
127	70	62	69	57	32	61	31	32	14	11	-	
-	-	0,1	-	0,3	0,1	0,2	0,2	0,0	-	-	7,9	
-	-	0,3	-	0,1	0,1	-	0,1	-	-	-	3,5	
-	-	0,2	0,1	0,1	0,1	-	0,2	0,2	-	-	3,1	
0,3	0,2	0,1	0,2	0,1	0,1	0,1	0,1	0,1	0,0	0,0	-	
-	-	134	-	166	97	82	47	26	-	-	3 907	
-	-	130	-	45	76	-	132	-	-	-	1 421	
-	-	115	82	63	79	-	114	78	-	-	1 347	
96	70	137	74	52	87	21	85	21	9	13	-	
-	-	0,2	-	0,3	0,2	0,1	0,1	0,0	-	-	6,8	
-	-	0,3	-	0,1	0,2	-	0,3	-	-	-	3,0	
-	-	0,3	0,2	0,2	0,2	-	0,3	0,2	-	-	3,2	
0,2	0,2	0,3	0,2	0,1	0,2	0,1	0,2	0,1	0,0	0,0	-	
-	-	147	-	179	90	122	93	33	-	-	5 695	
-	-	251	-	45	57	-	43	-	-	-	1 943	
-	-	204	99	65	87	-	72	106	-	-	1 743	
113	106	144	73	78	88	33	24	25	30	19	-	
-	-	0,2	-	0,3	0,1	0,2	0,1	0,0	-	-	8,1	
-	-	0,4	-	0,1	0,1	-	0,1	-	-	-	3,3	
-	-	0,4	0,2	0,1	0,2	-	0,1	0,2	-	-	3,3	
0,2	0,2	0,3	0,1	0,2	0,2	0,1	0,0	0,1	0,1	0,0	-	
-	-	174	-	138	59	90	56	26	-	-	4 908	
-	-	111	-	16	61	-	34	-	-	-	1 603	
-	-	119	67	55	51	-	42	68	-	-	1 563	
80	65	92	68	37	51	33	26	15	14	12	-	
-	-	0,3	-	0,2	0,1	0,1	0,1	0,0	-	-	7,6	
-	-	0,2	-	0,0	0,1	-	0,1	-	-	-	3,2	
-	-	0,3	0,2	0,1	0,1	-	0,1	0,2	-	-	3,7	
0,2	0,2	0,2	0,2	0,1	0,1	0,1	0,1	0,0	0,0	0,0	-	
-	-	1 897	-	4 718	1 276	1 674	1 338	517	-	-	99 269	24
-	-	2 138	-	1 296	991	-	1 113	-	-	-	32 897	
-	-	1 900	1 747	1 886	1 193	-	2 099	1 652	-	-	34 838	
2 204	1 921	1 608	1 515	1 467	1 081	627	562	500	423	390	-	
-	-	0,1	-	0,3	0,1	0,1	0,1	0,0	-	-	7,3	
-	-	0,2	-	0,1	0,1	-	0,1	-	-	-	3,0	
-	-	0,2	0,2	0,2	0,1	-	0,2	0,2	-	-	3,4	
0,2	0,2	0,2	0,2	0,1	0,1	0,1	0,1	0,1	0,0	0,0	-	

ZENTRUM; 2004: DP, GRAUE, NPD, Unabhängige Kandidaten, ZENTRUM

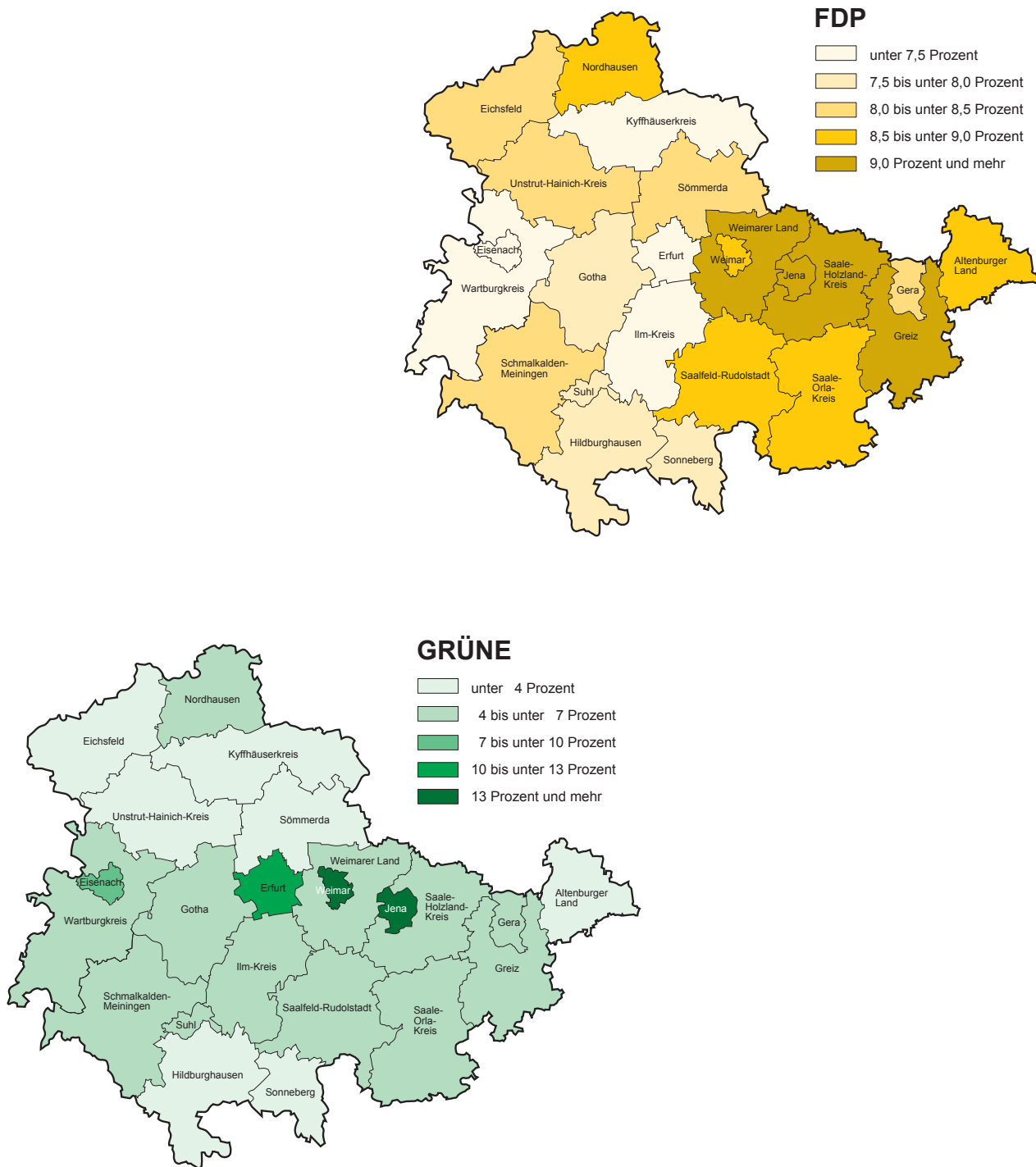
4. Ergebnisse nach kreisfreien Städten und Landkreisen

4.3 Stimmenanteile der Parteien



4. Ergebnisse nach kreisfreien Städten und Landkreisen

4.3 Stimmenanteile der Parteien



5. Ergebnisse nach Gemeinden

Lfd. Nr.	Gemeinde	Einheit	Wahl- berechtigte	Wähler — Wahl- beteiligung	Stimmen		Von		
					ungültige	gültige	CDU	DIE LINKE	SPD
1	Stadt Erfurt	Anzahl	168 067	81 230	2 164	79 066	19 822	19 284	15 330
		%	x	48,3	2,7	97,3	25,1	24,4	19,4
2	Stadt Gera	Anzahl	85 869	39 412	1 017	38 395	10 183	12 279	5 079
		%	x	45,9	2,6	97,4	26,5	32,0	13,2
3	Stadt Jena	Anzahl	85 405	46 449	843	45 606	10 103	10 246	8 603
		%	x	54,4	1,8	98,2	22,2	22,5	18,9
4	Stadt Suhl	Anzahl	34 286	16 223	455	15 768	3 569	5 784	2 123
		%	x	47,3	2,8	97,2	22,6	36,7	13,5
5	Stadt Weimar	Anzahl	51 991	28 068	634	27 434	7 615	5 927	3 895
		%	x	54,0	2,3	97,7	27,8	21,6	14,2
6	Stadt Eisenach	Anzahl	35 760	18 023	456	17 567	4 996	4 221	3 066
		%	x	50,4	2,5	97,5	28,4	24,0	17,5
Landkreis Eichsfeld									
7	Arenshausen	Anzahl	850	444	15	429	173	65	51
		%	x	52,2	3,4	96,6	40,3	15,2	11,9
8	Asbach-Sickenberg	Anzahl	95	72	4	68	20	8	23
		%	x	75,8	5,6	94,4	29,4	11,8	33,8
9	Berlingerode	Anzahl	1 047	514	22	492	308	39	30
		%	x	49,1	4,3	95,7	62,6	7,9	6,1
10	Bernterode (bei Heiligenstadt)	Anzahl	233	139	1	138	85	8	17
		%	x	59,7	0,7	99,3	61,6	5,8	12,3
11	Bernterode (bei Worbis)	Anzahl	1 123	585	20	565	292	56	44
		%	x	52,1	3,4	96,6	51,7	9,9	7,8
12	Birkenfelde	Anzahl	496	289	7	282	154	31	31
		%	x	58,3	2,4	97,6	54,6	11,0	11,0
13	Bischofferode	Anzahl	1 607	778	33	745	302	145	126
		%	x	48,4	4,2	95,8	40,5	19,5	16,9
14	Bockelnhagen	Anzahl	365	181	6	175	70	10	46
		%	x	49,6	3,3	96,7	40,0	5,7	26,3
15	Bodenrode-Westhausen	Anzahl	988	628	12	616	384	54	48
		%	x	63,6	1,9	98,1	62,3	8,8	7,8
16	Bornhagen	Anzahl	238	162	4	158	41	25	45
		%	x	68,1	2,5	97,5	25,9	15,8	28,5
17	Brehme	Anzahl	963	603	15	588	369	46	41
		%	x	62,6	2,5	97,5	62,8	7,8	7,0
18	Breitenworbis	Anzahl	1 833	797	34	763	342	91	116
		%	x	43,5	4,3	95,7	44,8	11,9	15,2
19	Büttstedt	Anzahl	759	405	28	377	246	23	25
		%	x	53,4	6,9	93,1	65,3	6,1	6,6
20	Buhla	Anzahl	481	316	29	287	83	41	79
		%	x	65,7	9,2	90,8	28,9	14,3	27,5
21	Burgwalde	Anzahl	206	142	8	134	77	7	14
		%	x	68,9	5,6	94,4	57,5	5,2	10,4
22	Deuna	Anzahl	820	488	9	479	290	36	37
		%	x	59,5	1,8	98,2	60,5	7,5	7,7
23	Dieterode	Anzahl	77	60	2	58	34	8	10
		%	x	77,9	3,3	96,7	58,6	13,8	17,2
24	Dietzenrode/Vatterode	Anzahl	102	74	2	72	15	21	13
		%	x	72,5	2,7	97,3	20,8	29,2	18,1
25	Dingelstädt, Stadt	Anzahl	3 843	1 802	77	1 725	882	238	172
		%	x	46,9	4,3	95,7	51,1	13,8	10,0
26	Ecklingerode	Anzahl	623	345	12	333	197	19	21
		%	x	55,4	3,5	96,5	59,2	5,7	6,3
27	Effelder	Anzahl	1 120	556	32	524	361	21	40
		%	x	49,6	5,8	94,2	68,9	4,0	7,6

den gültigen Stimmen entfielen auf										Lfd. Nr.
FDP	GRÜNE	FAMILIE	REP	FW FREIE WÄHLER	Die Tier-schutzpartei	RENTNER	PIRATEN	DVU	DIE FRAUEN	
5 584	7 972	1 347	1 273	1 676	1 296	926	935	498	478	1
7,1	10,1	1,7	1,6	2,1	1,6	1,2	1,2	0,6	0,6	
3 074	2 163	830	761	214	650	582	358	373	242	2
8,0	5,6	2,2	2,0	0,6	1,7	1,5	0,9	1,0	0,6	
4 176	6 655	633	742	472	521	467	833	213	257	3
9,2	14,6	1,4	1,6	1,0	1,1	1,0	1,8	0,5	0,6	
1 214	886	332	252	246	210	255	130	123	92	4
7,7	5,6	2,1	1,6	1,6	1,3	1,6	0,8	0,8	0,6	
2 325	4 130	445	529	177	437	336	356	189	165	5
8,5	15,1	1,6	1,9	0,6	1,6	1,2	1,3	0,7	0,6	
1 281	1 392	303	405	106	318	325	118	216	104	6
7,3	7,9	1,7	2,3	0,6	1,8	1,9	0,7	1,2	0,6	
31	20	10	6	41	3	5	2	3	2	7
7,2	4,7	2,3	1,4	9,6	0,7	1,2	0,5	0,7	0,5	
-	7	1	-	4	1	2	-	-	-	8
-	10,3	1,5	-	5,9	1,5	2,9	-	-	-	
63	10	10	6	3	1	4	2	3	2	9
12,8	2,0	2,0	1,2	0,6	0,2	0,8	0,4	0,6	0,4	
14	4	2	-	2	3	-	1	-	1	10
10,1	2,9	1,4	-	1,4	2,2	-	0,7	-	0,7	
37	20	21	11	27	7	8	1	6	5	11
6,5	3,5	3,7	1,9	4,8	1,2	1,4	0,2	1,1	0,9	
17	11	8	3	5	2	5	1	2	1	12
6,0	3,9	2,8	1,1	1,8	0,7	1,8	0,4	0,7	0,4	
44	18	13	11	16	13	12	4	9	5	13
5,9	2,4	1,7	1,5	2,1	1,7	1,6	0,5	1,2	0,7	
15	7	7	2	5	5	-	-	-	4	14
8,6	4,0	4,0	1,1	2,9	2,9	-	-	-	2,3	
38	22	8	9	17	8	4	1	1	2	15
6,2	3,6	1,3	1,5	2,8	1,3	0,6	0,2	0,2	0,3	
16	7	5	2	1	1	-	3	4	1	16
10,1	4,4	3,2	1,3	0,6	0,6	-	1,9	2,5	0,6	
27	9	11	10	62	-	2	1	4	1	17
4,6	1,5	1,9	1,7	10,5	-	0,3	0,2	0,7	0,2	
58	41	22	16	9	3	5	6	4	10	18
7,6	5,4	2,9	2,1	1,2	0,4	0,7	0,8	0,5	1,3	
26	8	6	9	4	1	4	2	6	2	19
6,9	2,1	1,6	2,4	1,1	0,3	1,1	0,5	1,6	0,5	
32	11	3	5	12	8	1	1	1	3	20
11,1	3,8	1,0	1,7	4,2	2,8	0,3	0,3	0,3	1,0	
6	5	3	4	2	4	2	2	3	-	21
4,5	3,7	2,2	3,0	1,5	3,0	1,5	1,5	2,2	-	
31	32	16	6	3	2	9	3	2	5	22
6,5	6,7	3,3	1,3	0,6	0,4	1,9	0,6	0,4	1,0	
3	1	-	-	-	-	1	-	-	-	23
5,2	1,7	-	-	-	-	1,7	-	-	-	
3	6	2	2	1	-	4	4	-	-	24
4,2	8,3	2,8	2,8	1,4	-	5,6	5,6	-	-	
153	77	36	21	18	13	26	13	13	8	25
8,9	4,5	2,1	1,2	1,0	0,8	1,5	0,8	0,8	0,5	
28	20	8	2	26	1	4	2	-	-	26
8,4	6,0	2,4	0,6	7,8	0,3	1,2	0,6	-	-	
48	12	7	3	11	3	2	6	5	1	27
9,2	2,3	1,3	0,6	2,1	0,6	0,4	1,1	1,0	0,2	

5. Ergebnisse nach Gemeinden

Lfd. Nr.	Gemeinde	Einheit	Noch: Von den gültigen						
			Volks- abstimmung	50Plus	RRP	DIE GRAUEN	AUF- BRUCH	AUF	FBI
1	Stadt Erfurt	Anzahl	285	420	247	281	133	170	149
		%	0,4	0,5	0,3	0,4	0,2	0,2	0,2
2	Stadt Gera	Anzahl	217	272	167	185	98	143	59
		%	0,6	0,7	0,4	0,5	0,3	0,4	0,2
3	Stadt Jena	Anzahl	202	221	140	124	79	92	98
		%	0,4	0,5	0,3	0,3	0,2	0,2	0,2
4	Stadt Suhl	Anzahl	66	99	51	50	36	31	25
		%	0,4	0,6	0,3	0,3	0,2	0,2	0,2
5	Stadt Weimar	Anzahl	114	116	91	74	45	52	39
		%	0,4	0,4	0,3	0,3	0,2	0,2	0,1
6	Stadt Eisenach	Anzahl	101	84	51	58	108	28	37
		%	0,6	0,5	0,3	0,3	0,6	0,2	0,2
Landkreis Eichsfeld									
7	Arenshausen	Anzahl	2	1	-	1	2	4	3
		%	0,5	0,2	-	0,2	0,5	0,9	0,7
8	Asbach-Sickenberg	Anzahl	-	-	-	-	2	-	-
		%	-	-	-	-	2,9	-	-
9	Berlingerode	Anzahl	2	1	-	-	1	-	-
		%	0,4	0,2	-	-	0,2	-	-
10	Bernterode (bei Heiligenstadt)	Anzahl	-	1	-	-	-	-	-
		%	-	0,7	-	-	-	-	-
11	Bernterode (bei Worbis)	Anzahl	8	4	3	6	1	-	-
		%	1,4	0,7	0,5	1,1	0,2	-	-
12	Birkenfelde	Anzahl	-	1	2	3	-	-	1
		%	-	0,4	0,7	1,1	-	-	0,4
13	Bischofferode	Anzahl	3	6	3	2	1	2	4
		%	0,4	0,8	0,4	0,3	0,1	0,3	0,5
14	Bockelnhagen	Anzahl	1	-	-	-	1	1	-
		%	0,6	-	-	-	0,6	0,6	-
15	Bodenrode-Westhausen	Anzahl	-	1	1	-	-	-	2
		%	-	0,2	0,2	-	-	-	0,3
16	Bornhagen	Anzahl	2	1	-	-	-	-	1
		%	1,3	0,6	-	-	-	-	0,6
17	Brehme	Anzahl	2	-	1	-	1	-	-
		%	0,3	-	0,2	-	0,2	-	-
18	Breitenworbis	Anzahl	1	4	1	4	1	1	-
		%	0,1	0,5	0,1	0,5	0,1	0,1	-
19	Büttstedt	Anzahl	1	1	-	4	-	2	-
		%	0,3	0,3	-	1,1	-	0,5	-
20	Buhla	Anzahl	-	-	1	-	-	1	-
		%	-	-	0,3	-	-	0,3	-
21	Burgwalde	Anzahl	-	-	1	-	-	1	-
		%	-	-	0,7	-	-	0,7	-
22	Deuna	Anzahl	-	-	1	-	2	-	-
		%	-	-	0,2	-	0,4	-	-
23	Dieterode	Anzahl	-	-	-	-	-	-	1
		%	-	-	-	-	-	-	1,7
24	Dietzenrode/Vatterode	Anzahl	-	-	-	-	-	-	-
		%	-	-	-	-	-	-	-
25	Dingelstädt, Stadt	Anzahl	6	10	8	5	2	2	2
		%	0,3	0,6	0,5	0,3	0,1	0,1	0,1
26	Ecklingerode	Anzahl	1	1	-	1	-	1	1
		%	0,3	0,3	-	0,3	-	0,3	0,3
27	Effelder	Anzahl	2	-	-	-	-	2	-
		%	0,4	-	-	-	-	0,4	-

Stimmen entfielen auf											Lfd. Nr.
VOLKS-ENTSCHEIDE	DIE VIOLETTEN	PBC	DKP	ödp	CM	BP	BüSo	PSG	New-ropceans	EDE	
137	178	107	138	128	51	44	27	51	53	46	1
0,2	0,2	0,1	0,2	0,2	0,1	0,1	0,0	0,1	0,1	0,1	
85	66	53	79	42	28	28	11	29	18	27	2
0,2	0,2	0,1	0,2	0,1	0,1	0,1	0,0	0,1	0,0	0,1	
100	109	87	96	132	32	26	25	28	45	49	3
0,2	0,2	0,2	0,2	0,3	0,1	0,1	0,1	0,1	0,1	0,1	
25	40	26	34	25	11	8	4	9	5	7	4
0,2	0,3	0,2	0,2	0,2	0,1	0,1	0,0	0,1	0,0	0,0	
61	59	41	45	47	35	23	18	7	16	25	5
0,2	0,2	0,1	0,2	0,2	0,1	0,1	0,1	0,0	0,1	0,1	
57	35	34	33	34	20	9	11	5	3	8	6
0,3	0,2	0,2	0,2	0,2	0,1	0,1	0,1	0,0	0,0	0,0	
-	-	-	1	2	-	-	1	-	-	-	7
-	-	-	0,2	0,5	-	-	0,2	-	-	-	
-	-	-	-	-	-	-	-	-	-	-	8
-	-	-	-	-	-	-	-	-	-	-	
1	-	1	-	2	1	-	2	-	-	-	9
0,2	-	0,2	-	0,4	0,2	-	0,4	-	-	-	
-	-	-	-	-	-	-	-	-	-	-	10
-	-	-	-	-	-	-	-	-	-	-	
1	-	-	-	4	2	-	-	-	-	1	11
0,2	-	-	-	0,7	0,4	-	-	-	-	0,2	
-	2	-	-	1	1	-	-	-	-	-	12
-	0,7	-	-	0,4	0,4	-	-	-	-	-	
-	1	1	-	2	2	-	-	-	-	-	13
-	0,1	0,1	-	0,3	0,3	-	-	-	-	-	
-	-	-	-	1	-	-	-	-	-	-	14
-	-	-	-	0,6	-	-	-	-	-	-	
1	-	4	-	7	4	-	-	-	-	-	15
0,2	-	0,6	-	1,1	0,6	-	-	-	-	-	
-	1	-	1	-	1	-	-	-	-	-	16
-	0,6	-	0,6	-	0,6	-	-	-	-	-	
-	1	-	-	-	-	-	-	-	-	-	17
-	0,2	-	-	-	-	-	-	-	-	-	
3	-	-	-	21	4	-	-	-	-	-	18
0,4	-	-	-	2,8	0,5	-	-	-	-	-	
-	3	1	-	2	-	-	-	1	-	-	19
-	0,8	0,3	-	0,5	-	-	-	0,3	-	-	
-	-	-	2	2	-	1	-	-	-	-	20
-	-	-	0,7	0,7	-	0,3	-	-	-	-	
1	-	-	-	2	-	-	-	-	-	-	21
0,7	-	-	-	1,5	-	-	-	-	-	-	
-	-	-	-	1	3	-	-	-	-	-	22
-	-	-	-	0,2	0,6	-	-	-	-	-	
-	-	-	-	-	-	-	-	-	-	-	23
-	-	-	-	-	-	-	-	-	-	-	
-	1	-	-	-	-	-	-	-	-	-	24
-	1,4	-	-	-	-	-	-	-	-	-	
3	2	3	2	5	3	-	1	1	-	-	25
0,2	0,1	0,2	0,1	0,3	0,2	-	0,1	0,1	-	-	
-	-	-	-	-	-	-	-	-	-	-	26
-	-	-	-	-	-	-	-	-	-	-	
-	-	-	-	-	-	-	-	-	-	-	27
-	-	-	-	-	-	-	-	-	-	-	

5. Ergebnisse nach Gemeinden

Lfd. Nr.	Gemeinde	Einheit	Wahl- berechtigte	Wähler — Wahl- beteiligung	Stimmen		Von		
					ungültige	gültige	CDU	DIE LINKE	SPD
28	Eichstruth	Anzahl	72	61	-	61	31	7	8
		%	x	84,7	-	100,0	50,8	11,5	13,1
29	Ferna	Anzahl	487	290	13	277	170	24	20
		%	x	59,5	4,5	95,5	61,4	8,7	7,2
30	Freienhagen	Anzahl	272	147	13	134	86	11	8
		%	x	54,0	8,8	91,2	64,2	8,2	6,0
31	Fretterode	Anzahl	147	94	1	93	42	3	16
		%	x	63,9	1,1	98,9	45,2	3,2	17,2
32	Geisleden	Anzahl	911	527	14	513	305	52	47
		%	x	57,8	2,7	97,3	59,5	10,1	9,2
33	Geismar	Anzahl	1 030	556	27	529	247	78	64
		%	x	54,0	4,9	95,1	46,7	14,7	12,1
34	Gerbershausen	Anzahl	545	345	10	335	193	33	31
		%	x	63,3	2,9	97,1	57,6	9,9	9,3
35	Gernrode	Anzahl	1 369	783	28	755	486	36	45
		%	x	57,2	3,6	96,4	64,4	4,8	6,0
36	Gerterode	Anzahl	349	186	10	176	48	34	42
		%	x	53,3	5,4	94,6	27,3	19,3	23,9
37	Glasehausen	Anzahl	147	127	5	122	64	-	15
		%	x	86,4	3,9	96,1	52,5	-	12,3
38	Großbartloff	Anzahl	801	489	24	465	251	51	42
		%	x	61,0	4,9	95,1	54,0	11,0	9,0
39	Großbodungen	Anzahl	1 226	700	28	672	229	139	112
		%	x	57,1	4,0	96,0	34,1	20,7	16,7
40	Hausen	Anzahl	366	215	4	211	129	19	12
		%	x	58,7	1,9	98,1	61,1	9,0	5,7
41	Haynrode	Anzahl	610	324	16	308	92	67	75
		%	x	53,1	4,9	95,1	29,9	21,8	24,4
42	Heiligenstadt, Stadt	Anzahl	14 022	8 326	201	8 125	3 603	1 284	975
		%	x	59,4	2,4	97,6	44,3	15,8	12,0
43	Helmsdorf	Anzahl	469	276	5	271	141	29	18
		%	x	58,8	1,8	98,2	52,0	10,7	6,6
44	Heuthen	Anzahl	644	428	20	408	189	43	35
		%	x	66,5	4,7	95,3	46,3	10,5	8,6
45	Hohengandern	Anzahl	471	275	10	265	158	20	26
		%	x	58,4	3,6	96,4	59,6	7,5	9,8
46	Hohes Kreuz	Anzahl	1 181	739	12	727	440	51	51
		%	x	62,6	1,6	98,4	60,5	7,0	7,0
47	Holungen	Anzahl	764	443	14	429	226	33	49
		%	x	58,0	3,2	96,8	52,7	7,7	11,4
48	Hundeshagen	Anzahl	1 018	528	8	520	290	49	46
		%	x	51,9	1,5	98,5	55,8	9,4	8,8
49	Jützenbach	Anzahl	457	301	9	292	207	16	11
		%	x	65,9	3,0	97,0	70,9	5,5	3,8
50	Kallmerode	Anzahl	509	310	16	294	149	39	26
		%	x	60,9	5,2	94,8	50,7	13,3	8,8
51	Kefferhausen	Anzahl	666	354	8	346	192	34	34
		%	x	53,2	2,3	97,7	55,5	9,8	9,8
52	Kella	Anzahl	466	282	9	273	145	36	16
		%	x	60,5	3,2	96,8	53,1	13,2	5,9
53	Kirchgandern	Anzahl	517	333	17	316	196	23	31
		%	x	64,4	5,1	94,9	62,0	7,3	9,8
54	Kirchworbis	Anzahl	1 191	567	21	546	315	40	48
		%	x	47,6	3,7	96,3	57,7	7,3	8,8
55	Kleinbartloff	Anzahl	353	239	9	230	118	21	32
		%	x	67,7	3,8	96,2	51,3	9,1	13,9

den gültigen Stimmen entfielen auf										Lfd. Nr.
FDP	GRÜNE	FAMILIE	REP	FW FREIE WÄHLER	Die Tier- schutzpartei	RENTNER	PIRATEN	DVU	DIE FRAUEN	
5	-	4	3	1	-	-	-	-	-	28
8,2	-	6,6	4,9	1,6	-	-	-	-	-	
25	4	4	3	13	-	5	2	2	-	29
9,0	1,4	1,4	1,1	4,7	-	1,8	0,7	0,7	-	
13	2	-	2	3	1	2	1	-	-	30
9,7	1,5	-	1,5	2,2	0,7	1,5	0,7	-	-	
14	1	2	-	9	2	-	-	1	1	31
15,1	1,1	2,2	-	9,7	2,2	-	-	1,1	1,1	
44	6	13	10	6	3	6	1	2	1	32
8,6	1,2	2,5	1,9	1,2	0,6	1,2	0,2	0,4	0,2	
32	27	9	14	6	7	5	3	1	6	33
6,0	5,1	1,7	2,6	1,1	1,3	0,9	0,6	0,2	1,1	
29	14	6	8	4	6	1	1	2	2	34
8,7	4,2	1,8	2,4	1,2	1,8	0,3	0,3	0,6	0,6	
74	17	14	29	7	4	5	7	6	4	35
9,8	2,3	1,9	3,8	0,9	0,5	0,7	0,9	0,8	0,5	
15	8	4	4	5	3	-	2	-	5	36
8,5	4,5	2,3	2,3	2,8	1,7	-	1,1	-	2,8	
11	-	8	2	1	4	2	-	-	2	37
9,0	-	6,6	1,6	0,8	3,3	1,6	-	-	1,6	
46	15	15	10	16	2	1	1	3	2	38
9,9	3,2	3,2	2,2	3,4	0,4	0,2	0,2	0,6	0,4	
60	29	18	10	25	11	4	3	10	3	39
8,9	4,3	2,7	1,5	3,7	1,6	0,6	0,4	1,5	0,4	
30	7	7	1	-	-	-	-	1	2	40
14,2	3,3	3,3	0,5	-	-	-	-	0,5	0,9	
18	17	11	10	6	1	1	2	2	4	41
5,8	5,5	3,6	3,2	1,9	0,3	0,3	0,6	0,6	1,3	
697	420	183	138	149	101	100	71	56	55	42
8,6	5,2	2,3	1,7	1,8	1,2	1,2	0,9	0,7	0,7	
34	13	3	11	7	1	3	3	1	-	43
12,5	4,8	1,1	4,1	2,6	0,4	1,1	1,1	0,4	-	
52	10	20	17	21	1	3	3	-	1	44
12,7	2,5	4,9	4,2	5,1	0,2	0,7	0,7	-	0,2	
25	8	7	2	4	2	3	1	1	2	45
9,4	3,0	2,6	0,8	1,5	0,8	1,1	0,4	0,4	0,8	
54	37	16	11	3	15	4	5	4	7	46
7,4	5,1	2,2	1,5	0,4	2,1	0,6	0,7	0,6	1,0	
29	5	11	6	41	2	3	1	-	4	47
6,8	1,2	2,6	1,4	9,6	0,5	0,7	0,2	-	0,9	
45	13	13	6	20	5	6	4	2	2	48
8,7	2,5	2,5	1,2	3,8	1,0	1,2	0,8	0,4	0,4	
14	12	5	2	6	1	4	2	1	-	49
4,8	4,1	1,7	0,7	2,1	0,3	1,4	0,7	0,3	-	
19	8	4	12	10	6	4	4	1	1	50
6,5	2,7	1,4	4,1	3,4	2,0	1,4	1,4	0,3	0,3	
36	11	9	7	1	2	1	-	1	1	51
10,4	3,2	2,6	2,0	0,3	0,6	0,3	-	0,3	0,3	
34	7	5	5	7	1	-	5	-	1	52
12,5	2,6	1,8	1,8	2,6	0,4	-	1,8	-	0,4	
27	15	6	3	4	2	2	1	-	2	53
8,5	4,7	1,9	0,9	1,3	0,6	0,6	0,3	-	0,6	
47	23	10	10	8	6	6	6	2	7	54
8,6	4,2	1,8	1,8	1,5	1,1	1,1	1,1	0,4	1,3	
26	8	6	3	6	1	1	1	3	-	55
11,3	3,5	2,6	1,3	2,6	0,4	0,4	0,4	1,3	-	

5. Ergebnisse nach Gemeinden

Lfd. Nr.	Gemeinde	Einheit	Noch: Von den gültigen						
			Volks- abstimmung	50Plus	RRP	DIE GRAUEN	AUF- BRUCH	AUF	FBI
28	Eichstruth	Anzahl	-	1	-	-	-	-	1
		%	-	1,6	-	-	-	-	1,6
29	Ferna	Anzahl	-	-	-	1	-	1	1
		%	-	-	-	0,4	-	0,4	0,4
30	Freienhagen	Anzahl	1	-	3	-	-	-	-
		%	0,7	-	2,2	-	-	-	-
31	Fretterode	Anzahl	-	-	-	-	1	-	-
		%	-	-	-	-	1,1	-	-
32	Geisleden	Anzahl	2	-	-	-	3	-	-
		%	0,4	-	-	-	0,6	-	-
33	Geismar	Anzahl	3	1	1	4	2	-	1
		%	0,6	0,2	0,2	0,8	0,4	-	0,2
34	Gerbershausen	Anzahl	-	2	-	-	-	1	-
		%	-	0,6	-	-	-	0,3	-
35	Gernrode	Anzahl	2	3	1	1	1	1	1
		%	0,3	0,4	0,1	0,1	0,1	0,1	0,1
36	Gerterode	Anzahl	-	-	2	2	-	-	-
		%	-	-	1,1	1,1	-	-	-
37	Glasehausen	Anzahl	-	-	-	-	-	-	-
		%	-	-	-	-	-	-	-
38	Großbartloff	Anzahl	1	1	1	1	-	-	1
		%	0,2	0,2	0,2	0,2	-	-	0,2
39	Großbodungen	Anzahl	3	2	4	2	1	1	-
		%	0,4	0,3	0,6	0,3	0,1	0,1	-
40	Hausen	Anzahl	-	-	-	1	-	1	-
		%	-	-	-	0,5	-	0,5	-
41	Haynrode	Anzahl	-	-	-	1	-	-	-
		%	-	-	-	0,3	-	-	-
42	Heiligenstadt, Stadt	Anzahl	50	44	27	16	13	13	15
		%	0,6	0,5	0,3	0,2	0,2	0,2	0,2
43	Helmsdorf	Anzahl	1	-	2	-	1	-	-
		%	0,4	-	0,7	-	0,4	-	-
44	Heuthen	Anzahl	1	2	-	7	-	-	1
		%	0,2	0,5	-	1,7	-	-	0,2
45	Hohengandern	Anzahl	4	-	-	-	-	-	-
		%	1,5	-	-	-	-	-	-
46	Hohes Kreuz	Anzahl	5	1	-	-	3	1	-
		%	0,7	0,1	-	-	0,4	0,1	-
47	Holungen	Anzahl	4	-	1	1	3	-	1
		%	0,9	-	0,2	0,2	0,7	-	0,2
48	Hundeshagen	Anzahl	5	3	1	1	2	-	-
		%	1,0	0,6	0,2	0,2	0,4	-	-
49	Jützenbach	Anzahl	1	2	-	1	1	-	-
		%	0,3	0,7	-	0,3	0,3	-	-
50	Kallmerode	Anzahl	-	1	-	1	-	-	-
		%	-	0,3	-	0,3	-	-	-
51	Kefferhausen	Anzahl	2	1	-	-	2	5	1
		%	0,6	0,3	-	-	0,6	1,4	0,3
52	Kella	Anzahl	2	-	-	1	-	-	-
		%	0,7	-	-	0,4	-	-	-
53	Kirchgandern	Anzahl	-	-	1	-	3	-	-
		%	-	-	0,3	-	0,9	-	-
54	Kirchworbis	Anzahl	3	1	-	1	3	2	1
		%	0,5	0,2	-	0,2	0,5	0,4	0,2
55	Kleinbartloff	Anzahl	1	-	-	-	-	-	-
		%	0,4	-	-	-	-	-	-

Stimmen entfielen auf											Lfd. Nr.
VOLKS- ENTSCHEIDE	DIE VIOLETTEN	PBC	DKP	ödp	CM	BP	BüSo	PSG	New- ropeans	EDE	
-	-	-	-	-	-	-	-	-	-	-	28
-	-	-	-	-	-	-	-	-	-	-	-
-	-	1	-	1	-	-	-	-	-	-	29
-	-	0,4	-	0,4	-	-	-	-	-	-	-
-	-	-	-	-	1	-	-	-	-	-	30
-	-	-	-	-	0,7	-	-	-	-	-	-
1	-	-	-	-	-	-	-	-	-	-	31
1,1	-	-	-	-	-	-	-	-	-	-	-
-	2	-	-	5	5	-	-	-	-	-	32
-	0,4	-	-	1,0	1,0	-	-	-	-	-	-
8	-	-	-	9	1	-	-	-	-	-	33
1,5	-	-	-	1,7	0,2	-	-	-	-	-	-
-	-	-	-	2	-	-	-	-	-	-	34
-	-	-	-	0,6	-	-	-	-	-	-	-
-	3	-	-	4	2	-	1	-	1	-	35
-	0,4	-	-	0,5	0,3	-	0,1	-	0,1	-	-
1	-	-	-	-	-	-	-	1	-	-	36
0,6	-	-	-	-	-	-	-	0,6	-	-	-
-	-	13	-	-	-	-	-	-	-	-	37
-	-	10,7	-	-	-	-	-	-	-	-	-
1	-	1	1	2	-	-	-	-	-	-	38
0,2	-	0,2	0,2	0,4	-	-	-	-	-	-	-
2	-	2	-	2	-	-	-	-	-	-	39
0,3	-	0,3	-	0,3	-	-	-	-	-	-	-
-	-	-	-	1	-	-	-	-	-	-	40
-	-	-	-	0,5	-	-	-	-	-	-	-
-	-	-	-	1	-	-	-	-	-	-	41
-	-	-	-	0,3	-	-	-	-	-	-	-
20	9	12	5	41	18	2	1	3	2	2	42
0,2	0,1	0,1	0,1	0,5	0,2	0,0	0,0	0,0	0,0	0,0	-
-	-	-	1	1	1	-	-	-	-	-	43
-	-	-	0,4	0,4	0,4	-	-	-	-	-	-
1	-	-	-	-	1	-	-	-	-	-	44
0,2	-	-	-	-	0,2	-	-	-	-	-	-
1	-	-	-	1	-	-	-	-	-	-	45
0,4	-	-	-	0,4	-	-	-	-	-	-	-
10	-	-	1	2	1	2	-	-	2	1	46
1,4	-	-	0,1	0,3	0,1	0,3	-	-	0,3	0,1	-
1	-	-	-	5	2	-	-	-	-	1	47
0,2	-	-	-	1,2	0,5	-	-	-	-	0,2	-
4	-	1	-	2	-	-	-	-	-	-	48
0,8	-	0,2	-	0,4	-	-	-	-	-	-	-
1	-	-	-	4	-	-	1	-	-	-	49
0,3	-	-	-	1,4	-	-	0,3	-	-	-	-
2	2	-	-	5	-	-	-	-	-	-	50
0,7	0,7	-	-	1,7	-	-	-	-	-	-	-
1	1	-	-	3	1	-	-	-	-	-	51
0,3	0,3	-	-	0,9	0,3	-	-	-	-	-	-
-	-	-	-	5	-	-	1	2	-	-	52
-	-	-	-	1,8	-	-	0,4	0,7	-	-	-
-	-	-	-	-	-	-	-	-	-	-	53
-	-	-	-	-	-	-	-	-	-	-	-
2	2	-	1	-	1	-	-	1	-	-	54
0,4	0,4	-	0,2	-	0,2	-	-	0,2	-	-	-
-	-	-	-	3	-	-	-	-	-	-	55
-	-	-	-	1,3	-	-	-	-	-	-	-

5. Ergebnisse nach Gemeinden

Lfd. Nr.	Gemeinde	Einheit	Wahl- berechtigte	Wähler — Wahl- beteiligung	Stimmen		Von		
					ungültige	gültige	CDU	DIE LINKE	SPD
56	Kreuzebra	Anzahl	652	380	16	364	214	27	30
		%	x	58,3	4,2	95,8	58,8	7,4	8,2
57	Krombach	Anzahl	171	117	4	113	74	5	8
		%	x	68,4	3,4	96,6	65,5	4,4	7,1
58	Küllstedt	Anzahl	1 222	590	21	569	347	44	39
		%	x	48,3	3,6	96,4	61,0	7,7	6,9
59	Lenterode	Anzahl	262	171	5	166	86	10	13
		%	x	65,3	2,9	97,1	51,8	6,0	7,8
60	Lindewerra	Anzahl	207	153	7	146	46	24	25
		%	x	73,9	4,6	95,4	31,5	16,4	17,1
61	Lutter	Anzahl	603	380	4	376	239	34	14
		%	x	63,0	1,1	98,9	63,6	9,0	3,7
62	Mackenrode	Anzahl	277	187	6	181	109	25	14
		%	x	67,5	3,2	96,8	60,2	13,8	7,7
63	Marth	Anzahl	285	161	5	156	82	20	8
		%	x	56,5	3,1	96,9	52,6	12,8	5,1
64	Neustadt	Anzahl	603	251	9	242	132	23	28
		%	x	41,6	3,6	96,4	54,5	9,5	11,6
65	Niederorschel	Anzahl	2 684	1 280	49	1 231	635	133	138
		%	x	47,7	3,8	96,2	51,6	10,8	11,2
66	Pfaffschwende	Anzahl	263	183	2	181	87	25	25
		%	x	69,6	1,1	98,9	48,1	13,8	13,8
67	Reinholterode	Anzahl	646	433	6	427	261	33	41
		%	x	67,0	1,4	98,6	61,1	7,7	9,6
68	Röhrig	Anzahl	214	161	2	159	99	20	10
		%	x	75,2	1,2	98,8	62,3	12,6	6,3
69	Rohrberg	Anzahl	222	126	7	119	90	1	8
		%	x	56,8	5,6	94,4	75,6	0,8	6,7
70	Rustenfelde	Anzahl	418	275	9	266	196	14	16
		%	x	65,8	3,3	96,7	73,7	5,3	6,0
71	Schachtebich	Anzahl	204	137	3	134	80	14	12
		%	x	67,2	2,2	97,8	59,7	10,4	9,0
72	Schönhagen	Anzahl	110	76	-	76	35	11	9
		%	x	69,1	-	100,0	46,1	14,5	11,8
73	Schwobfeld	Anzahl	89	72	2	70	41	10	7
		%	x	80,9	2,8	97,2	58,6	14,3	10,0
74	Sickerode	Anzahl	133	76	2	74	51	2	2
		%	x	57,1	2,6	97,4	68,9	2,7	2,7
75	Silberhausen	Anzahl	564	339	9	330	200	19	27
		%	x	60,1	2,7	97,3	60,6	5,8	8,2
76	Silkerode	Anzahl	347	256	7	249	85	29	52
		%	x	73,8	2,7	97,3	34,1	11,6	20,9
77	Steinbach (EIC)	Anzahl	467	306	16	290	178	28	15
		%	x	65,5	5,2	94,8	61,4	9,7	5,2
78	Steinheuterode	Anzahl	212	154	8	146	63	21	10
		%	x	72,6	5,2	94,8	43,2	14,4	6,8
79	Steinrode	Anzahl	447	272	12	260	107	51	48
		%	x	60,9	4,4	95,6	41,2	19,6	18,5
80	Stöckey	Anzahl	367	217	5	212	79	39	22
		%	x	59,1	2,3	97,7	37,3	18,4	10,4
81	Tastungen	Anzahl	224	159	3	156	51	22	26
		%	x	71,0	1,9	98,1	32,7	14,1	16,7
82	Thalwenden	Anzahl	310	189	4	185	78	24	29
		%	x	61,0	2,1	97,9	42,2	13,0	15,7
83	Uder	Anzahl	2 131	1 150	29	1 121	613	115	115
		%	x	54,0	2,5	97,5	54,7	10,3	10,3

den gültigen Stimmen entfielen auf										Lfd. Nr.
FDP	GRÜNE	FAMILIE	REP	FW FREIE WÄHLER	Die Tier- schutzpartei	RENTNER	PIRATEN	DVU	DIE FRAUEN	
49	11	6	8	8	-	-	2	-	2	56
13,5	3,0	1,6	2,2	2,2	-	-	0,5	-	0,5	
8	5	5	1	3	-	1	2	-	-	57
7,1	4,4	4,4	0,9	2,7	-	0,9	1,8	-	-	
40	12	11	9	35	3	3	-	3	1	58
7,0	2,1	1,9	1,6	6,2	0,5	0,5	-	0,5	0,2	
13	4	6	3	12	6	2	2	3	1	59
7,8	2,4	3,6	1,8	7,2	3,6	1,2	1,2	1,8	0,6	
17	15	5	3	3	5	3	-	-	-	60
11,6	10,3	3,4	2,1	2,1	3,4	2,1	-	-	-	
37	6	13	9	13	2	1	1	4	-	61
9,8	1,6	3,5	2,4	3,5	0,5	0,3	0,3	1,1	-	
5	11	6	-	-	4	1	-	2	-	62
2,8	6,1	3,3	-	-	2,2	0,6	-	1,1	-	
14	9	4	2	8	4	1	-	1	-	63
9,0	5,8	2,6	1,3	5,1	2,6	0,6	-	0,6	-	
18	10	6	4	9	2	1	1	1	2	64
7,4	4,1	2,5	1,7	3,7	0,8	0,4	0,4	0,4	0,8	
101	34	25	25	45	8	16	4	8	7	65
8,2	2,8	2,0	2,0	3,7	0,6	1,3	0,3	0,6	0,6	
13	2	6	7	6	3	1	1	-	3	66
7,2	1,1	3,3	3,9	3,3	1,7	0,6	0,6	-	1,7	
33	13	4	12	8	5	3	-	1	-	67
7,7	3,0	0,9	2,8	1,9	1,2	0,7	-	0,2	-	
11	2	3	2	2	2	1	-	-	4	68
6,9	1,3	1,9	1,3	1,3	1,3	0,6	-	-	2,5	
7	1	2	-	4	2	1	1	1	-	69
5,9	0,8	1,7	-	3,4	1,7	0,8	0,8	0,8	-	
7	7	4	3	7	4	1	1	-	4	70
2,6	2,6	1,5	1,1	2,6	1,5	0,4	0,4	-	1,5	
9	8	4	-	2	-	-	-	2	-	71
6,7	6,0	3,0	-	1,5	-	-	-	1,5	-	
5	11	-	-	-	1	1	-	-	1	72
6,6	14,5	-	-	-	1,3	1,3	-	-	1,3	
7	2	1	1	-	1	-	-	-	-	73
10,0	2,9	1,4	1,4	-	1,4	-	-	-	-	
6	-	4	1	1	2	-	1	-	1	74
8,1	-	5,4	1,4	1,4	2,7	-	1,4	-	1,4	
42	7	5	5	6	4	1	-	3	1	75
12,7	2,1	1,5	1,5	1,8	1,2	0,3	-	0,9	0,3	
29	13	6	3	-	7	1	3	7	3	76
11,6	5,2	2,4	1,2	-	2,8	0,4	1,2	2,8	1,2	
22	8	11	1	6	1	2	2	2	1	77
7,6	2,8	3,8	0,3	2,1	0,3	0,7	0,7	0,7	0,3	
22	4	3	3	10	4	1	1	-	3	78
15,1	2,7	2,1	2,1	6,8	2,7	0,7	0,7	-	2,1	
12	6	5	3	9	4	3	-	2	4	79
4,6	2,3	1,9	1,2	3,5	1,5	1,2	-	0,8	1,5	
35	11	5	5	6	1	1	2	1	-	80
16,5	5,2	2,4	2,4	2,8	0,5	0,5	0,9	0,5	-	
16	5	5	3	14	5	2	1	-	2	81
10,3	3,2	3,2	1,9	9,0	3,2	1,3	0,6	-	1,3	
17	9	12	4	2	1	2	1	1	1	82
9,2	4,9	6,5	2,2	1,1	0,5	1,1	0,5	0,5	0,5	
87	42	38	25	17	11	14	5	8	9	83
7,8	3,7	3,4	2,2	1,5	1,0	1,2	0,4	0,7	0,8	

5. Ergebnisse nach Gemeinden

Lfd. Nr.	Gemeinde	Einheit	Noch: Von den gültigen						
			Volks- abstimmung	50Plus	RRP	DIE GRAUEN	AUF- BRUCH	AUF	FBI
56	Kreuzebra	Anzahl	1	1	-	-	-	1	2
		%	0,3	0,3	-	-	-	0,3	0,5
57	Krombach	Anzahl	-	-	-	-	-	-	-
		%	-	-	-	-	-	-	-
58	Küllstedt	Anzahl	4	1	-	-	1	4	-
		%	0,7	0,2	-	-	0,2	0,7	-
59	Lenterode	Anzahl	-	-	1	-	-	-	-
		%	-	-	0,6	-	-	-	-
60	Lindewerra	Anzahl	-	-	-	-	-	-	-
		%	-	-	-	-	-	-	-
61	Lutter	Anzahl	1	1	-	-	-	-	-
		%	0,3	0,3	-	-	-	-	-
62	Mackenrode	Anzahl	-	1	-	-	-	-	-
		%	-	0,6	-	-	-	-	-
63	Marth	Anzahl	-	1	-	-	1	-	-
		%	-	0,6	-	-	0,6	-	-
64	Neustadt	Anzahl	-	2	1	-	-	-	-
		%	-	0,8	0,4	-	-	-	-
65	Niederorschel	Anzahl	7	7	7	2	-	5	2
		%	0,6	0,6	0,6	0,2	-	0,4	0,2
66	Pfaffschwende	Anzahl	-	1	-	1	-	-	-
		%	-	0,6	-	0,6	-	-	-
67	Reinholterode	Anzahl	1	2	-	-	1	1	-
		%	0,2	0,5	-	-	0,2	0,2	-
68	Röhrig	Anzahl	-	1	-	-	-	1	-
		%	-	0,6	-	-	-	0,6	-
69	Rohrberg	Anzahl	-	-	-	-	-	-	-
		%	-	-	-	-	-	-	-
70	Rustenfelde	Anzahl	1	-	-	-	-	-	-
		%	0,4	-	-	-	-	-	-
71	Schachtebich	Anzahl	-	-	-	-	-	-	-
		%	-	-	-	-	-	-	-
72	Schönhagen	Anzahl	-	-	-	1	-	-	-
		%	-	-	-	1,3	-	-	-
73	Schwobfeld	Anzahl	-	-	-	-	-	-	-
		%	-	-	-	-	-	-	-
74	Sickerode	Anzahl	-	-	-	-	-	-	-
		%	-	-	-	-	-	-	-
75	Silberhausen	Anzahl	4	2	-	1	-	-	1
		%	1,2	0,6	-	0,3	-	-	0,3
76	Silkerode	Anzahl	1	1	-	-	-	1	-
		%	0,4	0,4	-	-	-	0,4	-
77	Steinbach (EIC)	Anzahl	2	1	-	-	-	-	1
		%	0,7	0,3	-	-	-	-	0,3
78	Steinheuterode	Anzahl	-	-	-	-	1	-	-
		%	-	-	-	-	0,7	-	-
79	Steinrode	Anzahl	1	-	-	-	2	-	1
		%	0,4	-	-	-	0,8	-	0,4
80	Stöckey	Anzahl	-	-	-	-	1	1	1
		%	-	-	-	-	0,5	0,5	0,5
81	Tastungen	Anzahl	-	-	-	-	-	-	-
		%	-	-	-	-	-	-	-
82	Thalwenden	Anzahl	1	-	-	-	1	-	-
		%	0,5	-	-	-	0,5	-	-
83	Uder	Anzahl	4	-	2	2	2	-	4
		%	0,4	-	0,2	0,2	0,2	-	0,4

Stimmen entfielen auf											Lfd. Nr.
VOLKS- ENTSCHEIDE	DIE VIOLETTEN	PBC	DKP	ödp	CM	BP	BüSo	PSG	New- ropeans	EDE	
-	-	-	-	-	2	-	-	-	-	-	56
-	-	-	-	-	0,5	-	-	-	-	-	57
-	1	-	-	-	-	-	-	-	-	-	58
-	0,9	-	-	-	-	-	-	-	-	-	59
1	1	3	-	3	2	-	1	-	1	-	60
0,2	0,2	0,5	-	0,5	0,4	-	0,2	-	0,2	-	61
-	3	-	-	1	-	-	-	-	-	-	62
-	1,8	-	-	0,6	-	-	-	-	-	-	63
-	-	-	-	-	-	-	-	-	-	-	64
-	-	-	-	-	-	-	-	-	-	1	65
-	-	-	-	-	-	-	-	-	-	0,3	66
-	1	2	-	-	-	-	-	-	-	-	67
-	0,6	1,1	-	-	-	-	-	-	-	-	68
-	-	-	-	1	-	-	-	-	-	-	69
-	-	-	-	0,6	-	-	-	-	-	-	70
-	-	-	-	1	1	-	-	-	-	-	71
-	-	-	-	0,4	0,4	-	-	-	-	-	72
-	1	2	-	12	2	1	1	2	1	-	73
-	0,1	0,2	-	1,0	0,2	0,1	0,1	0,2	0,1	-	74
-	-	-	-	-	-	-	-	-	-	-	75
-	-	-	-	-	-	-	-	-	-	-	76
1	-	-	-	1	4	2	-	-	-	-	77
0,2	-	-	-	0,2	0,9	0,5	-	-	-	-	78
-	-	-	-	-	-	1	-	-	-	-	79
-	-	-	-	-	-	0,6	-	-	-	-	80
-	-	-	-	-	-	-	-	-	-	1	81
-	-	-	-	-	-	-	-	-	-	0,8	82
1	-	-	-	-	-	-	-	-	-	-	83
0,4	-	-	-	-	-	-	-	-	-	-	84
-	-	-	-	3	-	-	-	-	-	-	85
-	-	-	-	2,2	-	-	-	-	-	-	86
-	1	-	-	-	-	-	-	-	-	-	87
-	1,3	-	-	-	-	-	-	-	-	-	88
-	-	-	-	-	-	-	-	-	-	-	89
-	-	-	-	-	3	-	-	-	-	-	90
-	-	-	-	-	4,1	-	-	-	-	-	91
1	-	-	-	1	-	-	-	-	-	-	92
0,3	-	-	-	0,3	-	-	-	-	-	-	93
-	5	-	3	-	-	-	-	-	-	-	94
-	2,0	-	1,2	-	-	-	-	-	-	-	95
1	1	2	-	4	1	-	-	-	-	-	96
0,3	0,3	0,7	-	1,4	0,3	-	-	-	-	-	97
-	-	-	-	-	-	-	-	-	-	-	98
-	-	-	-	-	-	-	-	-	-	-	99
1	-	-	1	-	-	-	-	-	-	-	100
0,4	-	-	0,4	-	-	-	-	-	-	-	101
1	1	-	-	-	-	-	-	-	-	-	102
0,5	0,5	-	-	-	-	-	-	-	-	-	103
-	2	2	-	-	-	-	-	-	-	-	104
-	1,3	1,3	-	-	-	-	-	-	-	-	105
-	-	2	-	-	-	-	-	-	-	-	106
-	-	1,1	-	-	-	-	-	-	-	-	107
2	1	1	-	2	-	1	-	-	1	-	108
0,2	0,1	0,1	-	0,2	-	0,1	-	-	0,1	-	109

5. Ergebnisse nach Gemeinden

Lfd. Nr.	Gemeinde	Einheit	Wahl- berechtigte	Wähler — Wahl- beteiligung	Stimmen		Von		
					ungültige	gültige	CDU	DIE LINKE	SPD
84	Volkerode	Anzahl %	225 x	165 73,3	3 1,8	162 98,2	99 61,1	20 12,3	11 6,8
85	Vollenborn	Anzahl %	218 x	155 71,1	- -	155 100,0	97 62,6	13 8,4	12 7,7
86	Wachstedt	Anzahl %	468 x	304 65,0	18 5,9	286 94,1	146 51,0	21 7,3	12 4,2
87	Wahlhausen	Anzahl %	254 x	118 46,5	7 5,9	111 94,1	50 45,0	14 12,6	16 14,4
88	Wehnde	Anzahl %	310 x	165 53,2	6 3,6	159 96,4	41 25,8	28 17,6	26 16,4
89	Weißborn-Lüderode	Anzahl %	1 181 x	605 51,2	9 1,5	596 98,5	366 61,4	49 8,2	47 7,9
90	Wiesenfeld	Anzahl %	208 x	127 61,1	4 3,1	123 96,9	40 32,5	18 14,6	15 12,2
91	Wingerode	Anzahl %	1 027 x	648 63,1	24 3,7	624 96,3	364 58,3	48 7,7	57 9,1
92	Wüstheuterode	Anzahl %	517 x	332 64,2	16 4,8	316 95,2	194 61,4	21 6,6	25 7,9
93	Zwinge	Anzahl %	353 x	155 43,9	7 4,5	148 95,5	41 27,7	24 16,2	54 36,5
94	Schimberg	Anzahl %	1 918 x	1 004 52,3	43 4,3	961 95,7	566 58,9	87 9,1	67 7,0
95	Teistungen	Anzahl %	2 047 x	989 48,3	20 2,0	969 98,0	545 56,2	92 9,5	81 8,4
96	Leinefelde-Worbis, Stadt	Anzahl %	16 217 x	8 434 52,0	253 3,0	8 181 97,0	3 637 44,5	1 456 17,8	1 024 12,5
Landkreis Nordhausen									
97	Auleben	Anzahl %	890 x	430 48,3	35 8,1	395 91,9	149 37,7	84 21,3	80 20,3
98	Bleicherode, Stadt	Anzahl %	5 938 x	2 672 45,0	112 4,2	2 560 95,8	891 34,8	677 26,4	426 16,6
99	Buchholz	Anzahl %	185 x	118 63,8	3 2,5	115 97,5	35 30,4	33 28,7	18 15,7
100	Ellrich, Stadt	Anzahl %	5 023 x	2 622 52,2	105 4,0	2 517 96,0	699 27,8	660 26,2	517 20,5
101	Etzelsrode	Anzahl %	86 x	69 80,2	2 2,9	67 97,1	14 20,9	14 20,9	15 22,4
102	Friedrichsthal	Anzahl %	218 x	151 69,3	7 4,6	144 95,4	33 22,9	39 27,1	16 11,1
103	Görsbach	Anzahl %	954 x	562 58,9	19 3,4	543 96,6	173 31,9	127 23,4	107 19,7
104	Großlohra	Anzahl %	870 x	479 55,1	18 3,8	461 96,2	182 39,5	95 20,6	77 16,7
105	Hainrode/Hainleite	Anzahl %	333 x	180 54,1	7 3,9	173 96,1	59 34,1	54 31,2	23 13,3
106	Hamma	Anzahl %	251 x	141 56,2	6 4,3	135 95,7	44 32,6	36 26,7	23 17,0
107	Harzungen	Anzahl %	189 x	104 55,0	7 6,7	97 93,3	30 30,9	19 19,6	15 15,5
108	Heringen/Helme, Stadt	Anzahl %	1 942 x	913 47,0	41 4,5	872 95,5	243 27,9	222 25,5	160 18,3
109	Herrmannsacker	Anzahl %	331 x	201 60,7	7 3,5	194 96,5	60 30,9	49 25,3	35 18,0
110	Ilfeld	Anzahl %	2 642 x	1 171 44,3	43 3,7	1 128 96,3	367 32,5	298 26,4	178 15,8

den gültigen Stimmen entfielen auf										Lfd. Nr.
FDP	GRÜNE	FAMILIE	REP	FW FREIE WÄHLER	Die Tier-schutzpartei	RENTNER	PIRATEN	DVU	DIE FRAUEN	
11	-	8	2	6	1	2	-	-	-	84
6,8	-	4,9	1,2	3,7	0,6	1,2	-	-	-	
17	1	3	3	1	-	1	2	4	-	85
11,0	0,6	1,9	1,9	0,6	-	0,6	1,3	2,6	-	
55	7	6	4	9	1	6	1	3	1	86
19,2	2,4	2,1	1,4	3,1	0,3	2,1	0,3	1,0	0,3	
12	8	4	1	1	3	-	1	-	-	87
10,8	7,2	3,6	0,9	0,9	2,7	-	0,9	-	-	
7	1	1	1	46	2	1	2	-	-	88
4,4	0,6	0,6	0,6	28,9	1,3	0,6	1,3	-	-	
47	28	7	7	13	5	5	4	4	2	89
7,9	4,7	1,2	1,2	2,2	0,8	0,8	0,7	0,7	0,3	
15	3	3	4	10	3	1	1	2	1	90
12,2	2,4	2,4	3,3	8,1	2,4	0,8	0,8	1,6	0,8	
59	19	17	11	8	4	6	8	7	6	91
9,5	3,0	2,7	1,8	1,3	0,6	1,0	1,3	1,1	1,0	
31	8	6	8	6	5	2	2	1	3	92
9,8	2,5	1,9	2,5	1,9	1,6	0,6	0,6	0,3	0,9	
11	1	1	1	3	2	3	3	1	1	93
7,4	0,7	0,7	0,7	2,0	1,4	2,0	2,0	0,7	0,7	
84	17	23	18	33	9	6	6	9	9	94
8,7	1,8	2,4	1,9	3,4	0,9	0,6	0,6	0,9	0,9	
122	21	14	12	24	6	6	8	7	6	95
12,6	2,2	1,4	1,2	2,5	0,6	0,6	0,8	0,7	0,6	
555	301	181	141	207	76	92	43	74	45	96
6,8	3,7	2,2	1,7	2,5	0,9	1,1	0,5	0,9	0,6	
36	9	6	5	1	4	6	3	3	1	97
9,1	2,3	1,5	1,3	0,3	1,0	1,5	0,8	0,8	0,3	
191	83	45	42	15	43	34	17	21	14	98
7,5	3,2	1,8	1,6	0,6	1,7	1,3	0,7	0,8	0,5	
7	9	4	1	-	-	3	-	2	2	99
6,1	7,8	3,5	0,9	-	-	2,6	-	1,7	1,7	
242	96	46	65	6	44	37	19	6	15	100
9,6	3,8	1,8	2,6	0,2	1,7	1,5	0,8	0,2	0,6	
15	2	2	2	-	3	-	-	-	-	101
22,4	3,0	3,0	3,0	-	4,5	-	-	-	-	
41	4	2	4	-	-	1	1	-	1	102
28,5	2,8	1,4	2,8	-	-	0,7	0,7	-	0,7	
33	33	14	14	-	6	11	1	7	6	103
6,1	6,1	2,6	2,6	-	1,1	2,0	0,2	1,3	1,1	
41	21	5	4	3	8	9	1	4	1	104
8,9	4,6	1,1	0,9	0,7	1,7	2,0	0,2	0,9	0,2	
11	4	5	5	2	1	3	2	-	-	105
6,4	2,3	2,9	2,9	1,2	0,6	1,7	1,2	-	-	
10	9	3	4	-	1	1	-	1	-	106
7,4	6,7	2,2	3,0	-	0,7	0,7	-	0,7	-	
9	7	5	2	-	-	1	4	-	2	107
9,3	7,2	5,2	2,1	-	-	1,0	4,1	-	2,1	
106	35	28	12	1	10	9	2	4	11	108
12,2	4,0	3,2	1,4	0,1	1,1	1,0	0,2	0,5	1,3	
16	6	4	2	-	9	4	-	4	-	109
8,2	3,1	2,1	1,0	-	4,6	2,1	-	2,1	-	
98	52	19	21	2	18	14	11	6	9	110
8,7	4,6	1,7	1,9	0,2	1,6	1,2	1,0	0,5	0,8	

5. Ergebnisse nach Gemeinden

Lfd. Nr.	Gemeinde	Einheit	Noch: Von den gültigen							
			Volks- abstimmung	50Plus	RRP	DIE GRAUEN	AUF- BRUCH	AUF	FBI	
84	Volkerode	Anzahl	-	-	-	-	1	-	-	
		%	-	-	-	-	0,6	-	-	
85	Vollenborn	Anzahl	-	-	-	-	-	1	-	
		%	-	-	-	-	-	0,6	-	
86	Wachstedt	Anzahl	1	1	5	1	1	1	1	
		%	0,3	0,3	1,7	0,3	0,3	0,3	0,3	
87	Wahlhausen	Anzahl	-	-	-	-	-	1	-	
		%	-	-	-	-	-	0,9	-	
88	Wehnde	Anzahl	1	-	-	-	-	-	-	
		%	0,6	-	-	-	-	-	-	
89	Weißborn-Lüderode	Anzahl	1	1	1	-	2	-	1	
		%	0,2	0,2	0,2	-	0,3	-	0,2	
90	Wiesenfeld	Anzahl	1	-	-	-	1	1	-	
		%	0,8	-	-	-	0,8	0,8	-	
91	Wingerode	Anzahl	1	-	-	1	-	1	-	
		%	0,2	-	-	0,2	-	0,2	-	
92	Wüstheuterode	Anzahl	-	-	-	1	-	-	-	
		%	-	-	-	0,3	-	-	-	
93	Zwinge	Anzahl	-	-	2	-	-	-	-	
		%	-	-	1,4	-	-	-	-	
94	Schimberg	Anzahl	4	4	1	-	1	2	3	
		%	0,4	0,4	0,1	-	0,1	0,2	0,3	
95	Teistungen	Anzahl	1	1	1	-	3	3	2	
		%	0,1	0,1	0,1	-	0,3	0,3	0,2	
96	Leinefelde-Worbis, Stadt	Anzahl	28	41	29	18	13	24	16	
		%	0,3	0,5	0,4	0,2	0,2	0,3	0,2	
Landkreis Nordhausen										
97	Auleben	Anzahl	2	1	2	-	1	-	-	
		%	0,5	0,3	0,5	-	0,3	-	-	
98	Bleicherode, Stadt	Anzahl	6	10	10	7	5	2	2	
		%	0,2	0,4	0,4	0,3	0,2	0,1	0,1	
99	Buchholz	Anzahl	-	-	1	-	-	-	-	
		%	-	-	0,9	-	-	-	-	
100	Ellrich, Stadt	Anzahl	11	10	7	3	5	-	3	
		%	0,4	0,4	0,3	0,1	0,2	-	0,1	
101	Etzelsrode	Anzahl	-	-	-	-	-	-	-	
		%	-	-	-	-	-	-	-	
102	Friedrichsthal	Anzahl	-	1	-	-	-	-	-	
		%	-	0,7	-	-	-	-	-	
103	Görsbach	Anzahl	2	1	5	1	-	-	-	
		%	0,4	0,2	0,9	0,2	-	-	-	
104	Großlohra	Anzahl	1	3	2	-	1	1	-	
		%	0,2	0,7	0,4	-	0,2	0,2	-	
105	Hainrode/Hainleite	Anzahl	-	2	-	1	-	-	1	
		%	-	1,2	-	0,6	-	-	0,6	
106	Hamma	Anzahl	-	-	1	-	-	-	-	
		%	-	-	0,7	-	-	-	-	
107	Harzungen	Anzahl	-	1	-	-	-	-	-	
		%	-	1,0	-	-	-	-	-	
108	Heringen/Helme, Stadt	Anzahl	7	6	2	-	-	3	2	
		%	0,8	0,7	0,2	-	-	0,3	0,2	
109	Herrmannsacker	Anzahl	1	-	1	-	2	-	-	
		%	0,5	-	0,5	-	1,0	-	-	
110	Ilfeld	Anzahl	5	6	6	4	1	2	-	
		%	0,4	0,5	0,5	0,4	0,1	0,2	-	

Stimmen entfielen auf											Lfd. Nr.
VOLKS-ENTSCHEIDE	DIE VIOLETTEN	PBC	DKP	ödp	CM	BP	BüSo	PSG	New-ropicans	EDE	
1	-	-	-	-	-	-	-	-	-	-	84
0,6	-	-	-	-	-	-	-	-	-	-	85
-	-	-	-	-	-	-	-	-	-	-	86
-	-	-	-	-	-	-	-	-	-	-	87
1	1	1	-	-	-	-	-	-	-	-	88
0,3	0,3	0,3	-	-	-	-	-	-	-	-	89
-	-	-	-	-	-	-	-	-	-	-	90
-	-	-	-	-	-	-	-	-	-	-	91
-	-	1	1	-	-	-	-	-	-	-	92
-	-	0,6	0,6	-	-	-	-	-	-	-	93
-	1	1	1	2	1	-	-	-	-	-	94
-	0,2	0,2	0,2	0,3	0,2	-	-	-	-	-	95
-	1	-	-	2	1	-	-	-	-	-	96
-	0,8	-	-	1,6	0,8	-	-	-	-	-	97
2	-	-	-	1	4	-	-	-	-	-	98
0,3	-	-	-	0,2	0,6	-	-	-	-	-	99
-	-	-	1	-	-	-	1	-	-	1	100
-	-	-	0,3	-	-	-	0,3	-	-	0,3	101
-	-	-	-	-	-	-	-	-	-	-	102
-	-	-	-	-	-	-	-	-	-	-	103
1	1	-	-	2	4	2	-	-	2	-	104
0,1	0,1	-	-	0,2	0,4	0,2	-	-	0,2	-	105
1	-	6	1	2	2	1	1	-	-	-	106
0,1	-	0,6	0,1	0,2	0,2	0,1	0,1	-	-	-	107
14	4	13	3	109	21	3	8	3	1	1	108
0,2	0,0	0,2	0,0	1,3	0,3	0,0	0,1	0,0	0,0	0,0	109
-	-	-	1	-	1	-	-	-	-	-	110
-	-	-	0,3	-	0,3	-	-	-	-	-	111
1	-	3	4	1	3	1	3	3	-	-	112
0,0	-	0,1	0,2	0,0	0,1	0,0	0,1	0,1	-	-	113
-	-	-	-	-	-	-	-	-	-	-	114
-	-	-	-	-	-	-	-	-	-	-	115
4	2	9	5	1	2	-	1	1	-	1	116
0,2	0,1	0,4	0,2	0,0	0,1	-	0,0	0,0	-	0,0	117
-	-	-	-	-	-	-	-	-	-	-	118
-	-	-	-	-	-	-	-	-	-	-	119
-	1	-	-	-	-	-	-	-	-	-	120
-	0,7	-	-	-	-	-	-	-	-	-	121
-	-	-	2	-	-	-	-	-	-	-	122
-	-	-	0,4	-	-	-	-	-	-	-	123
-	-	-	1	-	-	1	-	-	-	-	124
-	-	-	0,2	-	-	0,2	-	-	-	-	125
-	-	-	-	-	-	-	-	-	-	-	126
-	-	-	-	-	-	-	-	-	-	-	127
-	-	1	1	-	-	-	-	-	-	-	128
-	-	0,7	0,7	-	-	-	-	-	-	-	129
-	-	1	-	-	1	-	-	-	-	-	130
-	-	1,0	-	-	1,0	-	-	-	-	-	131
2	3	1	1	1	1	-	-	-	-	-	132
0,2	0,3	0,1	0,1	0,1	0,1	-	-	-	-	-	133
-	1	-	-	-	-	-	-	-	-	-	134
-	0,5	-	-	-	-	-	-	-	-	-	135
2	-	1	4	-	-	1	-	-	1	2	136
0,2	-	0,1	0,4	-	-	0,1	-	-	0,1	0,2	137

5. Ergebnisse nach Gemeinden

Lfd. Nr.	Gemeinde	Einheit	Wahl- berechtigte	Wähler — Wahl- beteiligung	Stimmen		Von		
					ungültige	gültige	CDU	DIE LINKE	SPD
111	Kehmstedt	Anzahl %	428 x	263 61,4	13 4,9	250 95,1	75 30,0	45 18,0	59 23,6
112	Kleinbodungen	Anzahl %	345 x	226 65,5	7 3,1	219 96,9	63 28,8	69 31,5	44 20,1
113	Kleinfurra	Anzahl %	993 x	529 53,3	24 4,5	505 95,5	137 27,1	157 31,1	80 15,8
114	Kraja	Anzahl %	256 x	169 66,0	2 1,2	167 98,8	45 26,9	65 38,9	22 13,2
115	Lipprechterode	Anzahl %	517 x	273 52,8	20 7,3	253 92,7	74 29,2	60 23,7	53 20,9
116	Neustadt/Harz	Anzahl %	1 003 x	546 54,4	26 4,8	520 95,2	164 31,5	103 19,8	105 20,2
117	Niedergebra	Anzahl %	647 x	433 66,9	29 6,7	404 93,3	133 32,9	110 27,2	68 16,8
118	Niedersachswerfen	Anzahl %	2 776 x	1 225 44,1	44 3,6	1 181 96,4	404 34,2	255 21,6	222 18,8
119	Nohra (NDH)	Anzahl %	799 x	358 44,8	8 2,2	350 97,8	120 34,3	99 28,3	59 16,9
120	Nordhausen, Stadt	Anzahl %	36 884 x	17 824 48,3	499 2,8	17 325 97,2	4 356 25,1	4 782 27,6	3 662 21,1
121	Sollstedt	Anzahl %	2 882 x	1 573 54,6	67 4,3	1 506 95,7	432 28,7	405 26,9	262 17,4
122	Urbach	Anzahl %	856 x	436 50,9	20 4,6	416 95,4	115 27,6	133 32,0	62 14,9
123	Uthleben	Anzahl %	992 x	568 57,3	19 3,3	549 96,7	168 30,6	142 25,9	110 20,0
124	Windehausen	Anzahl %	440 x	264 60,0	4 1,5	260 98,5	86 33,1	52 20,0	46 17,7
125	Wipperdorf	Anzahl %	1 269 x	615 48,5	19 3,1	596 96,9	176 29,5	142 23,8	127 21,3
126	Wolkramshausen	Anzahl %	904 x	492 54,4	37 7,5	455 92,5	112 24,6	137 30,1	74 16,3
127	Hohenstein	Anzahl %	2 114 x	1 365 64,6	80 5,9	1 285 94,1	448 34,9	304 23,7	229 17,8
128	Werther	Anzahl %	2 979 x	1 784 59,9	61 3,4	1 723 96,6	507 29,4	538 31,2	282 16,4
Landkreis Wartburgkreis									
129	Andenhausen	Anzahl %	198 x	99 50,0	4 4,0	95 96,0	27 28,4	20 21,1	23 24,2
130	Bad Liebenstein, Stadt	Anzahl %	3 526 x	1 649 46,8	73 4,4	1 576 95,6	423 26,8	421 26,7	239 15,2
131	Bad Salzungen, Stadt	Anzahl %	13 607 x	5 540 40,7	174 3,1	5 366 96,9	1 303 24,3	1 691 31,5	730 13,6
132	Barchfeld	Anzahl %	2 888 x	1 438 49,8	83 5,8	1 355 94,2	300 22,1	423 31,2	298 22,0
133	Berka v. d. Hainich	Anzahl %	703 x	372 52,9	17 4,6	355 95,4	139 39,2	62 17,5	56 15,8
134	Berka/Werra, Stadt	Anzahl %	3 892 x	1 920 49,3	126 6,6	1 794 93,4	657 36,6	356 19,8	256 14,3
135	Bischofroda	Anzahl %	594 x	349 58,8	30 8,6	319 91,4	114 35,7	42 13,2	53 16,6
136	Brunnhartshausen	Anzahl %	338 x	208 61,5	7 3,4	201 96,6	127 63,2	23 11,4	18 9,0
137	Buttlar	Anzahl %	1 128 x	790 70,0	21 2,7	769 97,3	552 71,8	30 3,9	42 5,5

den gültigen Stimmen entfielen auf										Lfd. Nr.
FDP	GRÜNE	FAMILIE	REP	FW FREIE WÄHLER	Die Tier- schutzpartei	RENTNER	PIRATEN	DVU	DIE FRAUEN	
37	2	6	8	-	1	1	5	1	2	111
14,8	0,8	2,4	3,2	-	0,4	0,4	2,0	0,4	0,8	
11	14	4	1	2	2	1	-	3	2	112
5,0	6,4	1,8	0,5	0,9	0,9	0,5	-	1,4	0,9	
39	12	18	13	3	18	6	3	3	5	113
7,7	2,4	3,6	2,6	0,6	3,6	1,2	0,6	0,6	1,0	
11	2	5	5	1	3	-	1	1	1	114
6,6	1,2	3,0	3,0	0,6	1,8	-	0,6	0,6	0,6	
30	2	7	3	-	6	6	1	-	1	115
11,9	0,8	2,8	1,2	-	2,4	2,4	0,4	-	0,4	
53	41	5	11	1	1	11	1	5	3	116
10,2	7,9	1,0	2,1	0,2	0,2	2,1	0,2	1,0	0,6	
26	14	7	5	4	8	5	5	3	2	117
6,4	3,5	1,7	1,2	1,0	2,0	1,2	1,2	0,7	0,5	
100	45	28	28	5	18	13	3	12	15	118
8,5	3,8	2,4	2,4	0,4	1,5	1,1	0,3	1,0	1,3	
29	11	8	3	-	3	4	4	2	3	119
8,3	3,1	2,3	0,9	-	0,9	1,1	1,1	0,6	0,9	
1 383	1 035	314	302	71	257	273	132	155	73	120
8,0	6,0	1,8	1,7	0,4	1,5	1,6	0,8	0,9	0,4	
116	58	40	29	11	27	35	8	6	24	121
7,7	3,9	2,7	1,9	0,7	1,8	2,3	0,5	0,4	1,6	
39	33	5	8	2	2	4	1	2	1	122
9,4	7,9	1,2	1,9	0,5	0,5	1,0	0,2	0,5	0,2	
47	21	16	9	2	5	9	5	1	3	123
8,6	3,8	2,9	1,6	0,4	0,9	1,6	0,9	0,2	0,5	
23	25	9	6	-	3	2	1	1	-	124
8,8	9,6	3,5	2,3	-	1,2	0,8	0,4	0,4	-	
74	11	8	11	2	7	13	3	7	6	125
12,4	1,8	1,3	1,8	0,3	1,2	2,2	0,5	1,2	1,0	
57	7	12	12	13	6	5	-	5	3	126
12,5	1,5	2,6	2,6	2,9	1,3	1,1	-	1,1	0,7	
144	45	26	18	3	11	11	9	5	9	127
11,2	3,5	2,0	1,4	0,2	0,9	0,9	0,7	0,4	0,7	
156	44	34	38	6	19	17	15	13	6	128
9,1	2,6	2,0	2,2	0,3	1,1	1,0	0,9	0,8	0,3	
7	-	2	6	5	-	1	-	-	1	129
7,4	-	2,1	6,3	5,3	-	1,1	-	-	1,1	
117	111	25	54	42	33	33	7	18	6	130
7,4	7,0	1,6	3,4	2,7	2,1	2,1	0,4	1,1	0,4	
362	235	126	156	274	88	88	28	71	43	131
6,7	4,4	2,3	2,9	5,1	1,6	1,6	0,5	1,3	0,8	
103	44	27	42	18	18	16	7	11	10	132
7,6	3,2	2,0	3,1	1,3	1,3	1,2	0,5	0,8	0,7	
33	14	14	6	4	5	2	5	6	2	133
9,3	3,9	3,9	1,7	1,1	1,4	0,6	1,4	1,7	0,6	
127	80	43	44	99	19	21	10	15	14	134
7,1	4,5	2,4	2,5	5,5	1,1	1,2	0,6	0,8	0,8	
45	15	9	7	4	6	1	1	5	2	135
14,1	4,7	2,8	2,2	1,3	1,9	0,3	0,3	1,6	0,6	
10	2	6	1	5	1	-	-	2	-	136
5,0	1,0	3,0	0,5	2,5	0,5	-	-	1,0	-	
45	27	20	19	9	5	5	3	1	1	137
5,9	3,5	2,6	2,5	1,2	0,7	0,7	0,4	0,1	0,1	

5. Ergebnisse nach Gemeinden

Lfd. Nr.	Gemeinde	Einheit	Noch: Von den gültigen						
			Volks- abstimmung	50Plus	RRP	DIE GRAUEN	AUF- BRUCH	AUF	FBI
111	Kehmstedt	Anzahl	4	2	-	-	-	-	-
		%	1,6	0,8	-	-	-	-	-
112	Kleinbodungen	Anzahl	1	1	-	1	-	-	-
		%	0,5	0,5	-	0,5	-	-	-
113	Kleinfurra	Anzahl	3	-	-	-	2	1	1
		%	0,6	-	-	-	0,4	0,2	0,2
114	Kraja	Anzahl	1	1	-	1	1	-	-
		%	0,6	0,6	-	0,6	0,6	-	-
115	Lipprechterode	Anzahl	1	4	-	-	1	2	1
		%	0,4	1,6	-	-	0,4	0,8	0,4
116	Neustadt/Harz	Anzahl	2	1	2	1	3	1	-
		%	0,4	0,2	0,4	0,2	0,6	0,2	-
117	Niedergebra	Anzahl	-	-	6	2	-	1	-
		%	-	-	1,5	0,5	-	0,2	-
118	Niedersachswerfen	Anzahl	4	-	5	3	3	1	1
		%	0,3	-	0,4	0,3	0,3	0,1	0,1
119	Nohra (NDH)	Anzahl	-	-	-	-	1	1	1
		%	-	-	-	-	0,3	0,3	0,3
120	Nordhausen, Stadt	Anzahl	73	69	73	51	30	39	16
		%	0,4	0,4	0,4	0,3	0,2	0,2	0,1
121	Sollstedt	Anzahl	8	8	8	3	5	2	2
		%	0,5	0,5	0,5	0,2	0,3	0,1	0,1
122	Urbach	Anzahl	2	2	1	-	1	1	-
		%	0,5	0,5	0,2	-	0,2	0,2	-
123	Uthleben	Anzahl	1	2	1	-	1	-	1
		%	0,2	0,4	0,2	-	0,2	-	0,2
124	Windehausen	Anzahl	2	-	-	-	-	-	-
		%	0,8	-	-	-	-	-	-
125	Wipperdorf	Anzahl	-	1	2	-	1	1	-
		%	-	0,2	0,3	-	0,2	0,2	-
126	Wolkramshausen	Anzahl	5	2	2	1	-	1	-
		%	1,1	0,4	0,4	0,2	-	0,2	-
127	Hohenstein	Anzahl	1	2	1	-	4	-	3
		%	0,1	0,2	0,1	-	0,3	-	0,2
128	Werther	Anzahl	14	4	4	6	3	3	3
		%	0,8	0,2	0,2	0,3	0,2	0,2	0,2
Landkreis Wartburgkreis									
129	Andenhausen	Anzahl	1	-	-	-	1	-	-
		%	1,1	-	-	-	1,1	-	-
130	Bad Liebenstein, Stadt	Anzahl	8	6	1	3	3	3	1
		%	0,5	0,4	0,1	0,2	0,2	0,2	0,1
131	Bad Salzungen, Stadt	Anzahl	24	22	23	15	16	9	10
		%	0,4	0,4	0,4	0,3	0,3	0,2	0,2
132	Barchfeld	Anzahl	11	4	3	2	3	2	1
		%	0,8	0,3	0,2	0,1	0,2	0,1	0,1
133	Berka v. d. Hainich	Anzahl	1	1	1	-	1	-	-
		%	0,3	0,3	0,3	-	0,3	-	-
134	Berka/Werra, Stadt	Anzahl	6	4	7	7	6	1	-
		%	0,3	0,2	0,4	0,4	0,3	0,1	-
135	Bischofroda	Anzahl	-	1	1	-	2	2	3
		%	-	0,3	0,3	-	0,6	0,6	0,9
136	Brunnhartshausen	Anzahl	-	1	1	-	-	1	-
		%	-	0,5	0,5	-	-	0,5	-
137	Buttlar	Anzahl	1	1	-	-	1	1	2
		%	0,1	0,1	-	-	0,1	0,1	0,3

Stimmen entfielen auf											Lfd. Nr.
VOLKS- ENTSCHEIDE	DIE VIOLETTEN	PBC	DKP	ödp	CM	BP	BüSo	PSG	New- ropeans	EDE	
-	-	-	-	1	1	-	-	-	-	-	111
-	-	-	-	0,4	0,4	-	-	-	-	-	112
-	-	-	-	-	-	-	-	-	-	-	113
-	3	-	1	-	-	-	-	-	-	-	114
-	0,6	-	0,2	-	-	-	-	-	-	-	115
1	-	-	-	-	-	-	-	-	-	-	116
0,6	-	-	-	-	-	-	-	-	-	-	117
-	-	-	-	-	-	-	-	-	-	1	118
-	-	-	-	-	-	-	-	-	-	0,4	119
1	-	-	2	2	1	-	-	-	-	-	120
0,2	-	-	0,4	0,4	0,2	-	-	-	-	-	121
-	-	-	3	1	-	-	1	-	-	-	122
-	-	-	0,7	0,2	-	-	0,2	-	-	-	123
2	1	9	-	-	2	-	-	1	1	-	124
0,2	0,1	0,8	-	-	0,2	-	-	0,1	0,1	-	125
1	-	-	-	1	-	-	-	-	-	-	126
0,3	-	-	-	0,3	-	-	-	-	-	-	127
24	21	41	27	22	18	-	7	4	3	12	128
0,1	0,1	0,2	0,2	0,1	0,1	-	0,0	0,0	0,0	0,1	129
2	3	3	1	4	2	-	2	-	-	-	130
0,1	0,2	0,2	0,1	0,3	0,1	-	0,1	-	-	-	131
1	1	-	-	-	-	-	-	-	-	-	132
0,2	0,2	-	-	-	-	-	-	-	-	-	133
-	2	-	3	-	-	-	-	-	-	-	134
-	0,4	-	0,5	-	-	-	-	-	-	-	135
1	-	1	2	-	-	-	-	-	-	-	136
0,4	-	0,4	0,8	-	-	-	-	-	-	-	137
1	-	-	1	-	1	-	1	-	-	-	138
0,2	-	-	0,2	-	0,2	-	0,2	-	-	-	139
1	-	-	-	-	-	-	-	-	-	-	140
0,2	-	-	-	-	-	-	-	-	-	-	141
1	2	-	2	2	1	-	3	1	-	-	142
0,1	0,2	-	0,2	0,2	0,1	-	0,2	0,1	-	-	143
-	-	2	4	1	2	2	-	-	-	-	144
-	-	0,1	0,2	0,1	0,1	0,1	-	-	-	-	145
-	-	-	-	-	-	-	1	-	-	-	146
-	-	-	-	-	-	-	1,1	-	-	-	147
5	6	5	1	1	-	2	-	2	-	-	148
0,3	0,4	0,3	0,1	0,1	-	0,1	-	0,1	-	-	149
13	5	6	10	3	8	1	2	1	2	1	150
0,2	0,1	0,1	0,2	0,1	0,1	0,0	0,0	0,0	0,0	0,0	151
-	4	1	1	2	1	2	-	1	-	-	152
-	0,3	0,1	0,1	0,1	0,1	0,1	-	0,1	-	-	153
-	1	-	-	-	1	1	-	-	-	-	154
-	0,3	-	-	-	0,3	0,3	-	-	-	-	155
5	11	-	3	2	-	-	-	-	1	-	156
0,3	0,6	-	0,2	0,1	-	-	-	-	0,1	-	157
-	1	1	1	1	-	-	2	-	-	-	158
-	0,3	0,3	0,3	0,3	-	-	0,6	-	-	-	159
-	1	-	-	1	-	-	-	1	-	-	160
-	0,5	-	-	0,5	-	-	-	0,5	-	-	161
2	-	1	-	-	-	-	1	-	-	-	162
0,3	-	0,1	-	-	-	-	0,1	-	-	-	163

5. Ergebnisse nach Gemeinden

Lfd. Nr.	Gemeinde	Einheit	Wahl- berechtigte	Wähler — Wahl- beteiligung	Stimmen		Von		
					ungültige	gültige	CDU	DIE LINKE	SPD
138	Creuzburg, Stadt	Anzahl %	2 135 x	1 135 53,2	63 5,6	1 072 94,4	307 28,6	220 20,5	208 19,4
139	Dankmarshausen	Anzahl %	934 x	498 53,3	23 4,6	475 95,4	167 35,2	112 23,6	65 13,7
140	Dermbach	Anzahl %	2 740 x	1 518 55,4	58 3,8	1 460 96,2	732 50,1	225 15,4	162 11,1
141	Diedorf/Rhön	Anzahl %	329 x	182 55,3	10 5,5	172 94,5	58 33,7	39 22,7	19 11,0
142	Dippach	Anzahl %	993 x	493 49,6	26 5,3	467 94,7	108 23,1	125 26,8	146 31,3
143	Dorndorf	Anzahl %	2 313 x	1 206 52,1	81 6,7	1 125 93,3	317 28,2	275 24,4	209 18,6
144	Ebenshausen	Anzahl %	269 x	147 54,6	7 4,8	140 95,2	43 30,7	31 22,1	23 16,4
145	Empfertshausen	Anzahl %	539 x	267 49,5	7 2,6	260 97,4	93 35,8	40 15,4	38 14,6
146	Ettenhausen a.d. Suhl	Anzahl %	389 x	205 52,7	7 3,4	198 96,6	77 38,9	43 21,7	26 13,1
147	Fischbach/Rhön	Anzahl %	492 x	216 43,9	8 3,7	208 96,3	71 34,1	43 20,7	35 16,8
148	Frankenroda	Anzahl %	295 x	147 49,8	6 4,1	141 95,9	46 32,6	28 19,9	23 16,3
149	Frauensee	Anzahl %	795 x	430 54,1	11 2,6	419 97,4	114 27,2	104 24,8	79 18,9
150	Geisa, Stadt	Anzahl %	3 903 x	2 570 65,8	81 3,2	2 489 96,8	1 623 65,2	191 7,7	158 6,3
151	Gerstengrund	Anzahl %	47 x	44 93,6	- -	44 100,0	43 97,7	- -	- -
152	Großensee	Anzahl %	168 x	121 72,0	7 5,8	114 94,2	48 42,1	12 10,5	22 19,3
153	Hallungen	Anzahl %	201 x	149 74,1	5 3,4	144 96,6	69 47,9	28 19,4	13 9,0
154	Ifta	Anzahl %	1 031 x	522 50,6	26 5,0	496 95,0	144 29,0	101 20,4	102 20,6
155	Immelborn	Anzahl %	1 453 x	723 49,8	21 2,9	702 97,1	214 30,5	180 25,6	112 16,0
156	Kaltenlengsfeld	Anzahl %	370 x	192 51,9	8 4,2	184 95,8	53 28,8	42 22,8	29 15,8
157	Kaltenordheim, Stadt	Anzahl %	1 525 x	731 47,9	22 3,0	709 97,0	230 32,4	162 22,8	90 12,7
158	Klings	Anzahl %	410 x	242 59,0	15 6,2	227 93,8	96 42,3	27 11,9	51 22,5
159	Krauthausen	Anzahl %	1 390 x	810 58,3	27 3,3	783 96,7	231 29,5	180 23,0	146 18,6
160	Lauterbach	Anzahl %	563 x	323 57,4	22 6,8	301 93,2	139 46,2	42 14,0	48 15,9
161	Leimbach	Anzahl %	1 586 x	845 53,3	63 7,5	782 92,5	186 23,8	210 26,9	97 12,4
162	Marksuhl	Anzahl %	2 681 x	1 276 47,6	94 7,4	1 182 92,6	400 33,8	235 19,9	189 16,0
163	Martinroda (WAK)	Anzahl %	250 x	153 61,2	5 3,3	148 96,7	46 31,1	24 16,2	35 23,6
164	Merkers-Kieselbach	Anzahl %	2 644 x	1 389 52,5	54 3,9	1 335 96,1	325 24,3	381 28,5	227 17,0
165	Mihla	Anzahl %	1 958 x	908 46,4	32 3,5	876 96,5	279 31,8	166 18,9	186 21,2

den gültigen Stimmen entfielen auf										Lfd. Nr.
FDP	GRÜNE	FAMILIE	REP	FW FREIE WÄHLER	Die Tier- schutzpartei	RENTNER	PIRATEN	DVU	DIE FRAUEN	
109	57	25	24	23	23	9	13	11	7	138
10,2	5,3	2,3	2,2	2,1	2,1	0,8	1,2	1,0	0,7	
37	21	8	9	27	5	6	1	4	-	139
7,8	4,4	1,7	1,9	5,7	1,1	1,3	0,2	0,8	-	
73	50	23	38	61	9	13	7	17	6	140
5,0	3,4	1,6	2,6	4,2	0,6	0,9	0,5	1,2	0,4	
24	7	6	8	1	-	1	1	-	4	141
14,0	4,1	3,5	4,7	0,6	-	0,6	0,6	-	2,3	
20	19	11	13	6	1	3	2	1	4	142
4,3	4,1	2,4	2,8	1,3	0,2	0,6	0,4	0,2	0,9	
83	36	23	35	29	23	10	6	13	11	143
7,4	3,2	2,0	3,1	2,6	2,0	0,9	0,5	1,2	1,0	
14	8	6	6	1	3	-	1	1	2	144
10,0	5,7	4,3	4,3	0,7	2,1	-	0,7	0,7	1,4	
30	14	11	8	5	4	1	3	4	1	145
11,5	5,4	4,2	3,1	1,9	1,5	0,4	1,2	1,5	0,4	
11	7	3	6	6	4	2	-	1	3	146
5,6	3,5	1,5	3,0	3,0	2,0	1,0	-	0,5	1,5	
16	13	4	9	4	4	-	1	-	2	147
7,7	6,3	1,9	4,3	1,9	1,9	-	0,5	-	1,0	
6	14	5	2	3	3	-	-	1	3	148
4,3	9,9	3,5	1,4	2,1	2,1	-	-	0,7	2,1	
36	14	10	14	23	5	6	-	5	2	149
8,6	3,3	2,4	3,3	5,5	1,2	1,4	-	1,2	0,5	
152	83	46	69	38	19	15	15	19	15	150
6,1	3,3	1,8	2,8	1,5	0,8	0,6	0,6	0,8	0,6	
1	-	-	-	-	-	-	-	-	-	151
2,3	-	-	-	-	-	-	-	-	-	
9	4	2	2	6	1	2	-	-	-	152
7,9	3,5	1,8	1,8	5,3	0,9	1,8	-	-	-	
6	8	-	5	6	1	3	1	1	1	153
4,2	5,6	-	3,5	4,2	0,7	2,1	0,7	0,7	0,7	
48	24	16	13	8	3	12	3	4	5	154
9,7	4,8	3,2	2,6	1,6	0,6	2,4	0,6	0,8	1,0	
45	16	30	20	32	9	12	3	8	3	155
6,4	2,3	4,3	2,8	4,6	1,3	1,7	0,4	1,1	0,4	
11	12	5	7	8	-	1	6	3	1	156
6,0	6,5	2,7	3,8	4,3	-	0,5	3,3	1,6	0,5	
87	36	18	15	12	19	11	5	3	4	157
12,3	5,1	2,5	2,1	1,7	2,7	1,6	0,7	0,4	0,6	
25	5	5	4	3	3	1	1	1	2	158
11,0	2,2	2,2	1,8	1,3	1,3	0,4	0,4	0,4	0,9	
69	34	27	19	6	21	12	7	3	6	159
8,8	4,3	3,4	2,4	0,8	2,7	1,5	0,9	0,4	0,8	
26	14	9	3	3	2	4	2	1	1	160
8,6	4,7	3,0	1,0	1,0	0,7	1,3	0,7	0,3	0,3	
67	27	22	28	97	7	7	8	5	5	161
8,6	3,5	2,8	3,6	12,4	0,9	0,9	1,0	0,6	0,6	
112	55	20	53	14	23	14	8	11	14	162
9,5	4,7	1,7	4,5	1,2	1,9	1,2	0,7	0,9	1,2	
14	3	3	5	6	2	-	2	-	-	163
9,5	2,0	2,0	3,4	4,1	1,4	-	1,4	-	-	
75	52	25	44	65	21	27	19	16	10	164
5,6	3,9	1,9	3,3	4,9	1,6	2,0	1,4	1,2	0,7	
73	50	17	14	29	13	5	3	6	5	165
8,3	5,7	1,9	1,6	3,3	1,5	0,6	0,3	0,7	0,6	

5. Ergebnisse nach Gemeinden

Lfd. Nr.	Gemeinde	Einheit	Noch: Von den gültigen						
			Volks- abstimmung	50Plus	RRP	DIE GRAUEN	AUF- BRUCH	AUF	FBI
138	Creuzburg, Stadt	Anzahl %	7 0,7	2 0,2	2 0,2	4 0,4	3 0,3	1 0,1	- -
139	Dankmarshausen	Anzahl %	1 0,2	1 0,2	- -	- -	1 0,2	- -	2 0,4
140	Dermbach	Anzahl %	8 0,5	2 0,1	1 0,1	1 0,1	2 0,1	2 0,1	1 0,1
141	Diedorf/Rhön	Anzahl %	- -	- -	- -	- -	- -	2 1,2	- -
142	Dippach	Anzahl %	- -	- -	- -	1 0,2	2 0,4	- -	- -
143	Dorndorf	Anzahl %	7 0,6	8 0,7	4 0,4	3 0,3	4 0,4	3 0,3	6 0,5
144	Ebenshausen	Anzahl %	1 0,7	- -	- -	- -	- -	- -	- -
145	Empfertshausen	Anzahl %	2 0,8	4 1,5	- -	- -	- -	1 0,4	- -
146	Ettenhausen a.d. Suhl	Anzahl %	- -	1 0,5	1 0,5	- -	1 0,5	- -	1 0,5
147	Fischbach/Rhön	Anzahl %	3 1,4	- -	1 0,5	- -	2 1,0	- -	- -
148	Frankenroda	Anzahl %	- -	2 1,4	- -	- -	1 0,7	2 1,4	1 0,7
149	Frauensee	Anzahl %	1 0,2	1 0,2	1 0,2	- -	- -	1 0,2	1 0,2
150	Geisa, Stadt	Anzahl %	10 0,4	2 0,1	4 0,2	1 0,0	4 0,2	4 0,2	2 0,1
151	Gerstengrund	Anzahl %	- -	- -	- -	- -	- -	- -	- -
152	Großensee	Anzahl %	1 0,9	1 0,9	1 0,9	3 2,6	- -	- -	- -
153	Hallungen	Anzahl %	- -	- -	- -	- -	- -	- -	1 0,7
154	Ifta	Anzahl %	2 0,4	2 0,4	1 0,2	1 0,2	2 0,4	1 0,2	- -
155	Immelborn	Anzahl %	2 0,3	1 0,1	- -	3 0,4	4 0,6	1 0,1	1 0,1
156	Kaltenlengsfeld	Anzahl %	- -	- -	- -	- -	- -	- -	- -
157	Kaltennordheim, Stadt	Anzahl %	3 0,4	3 0,4	1 0,1	2 0,3	- -	3 0,4	3 0,4
158	Klings	Anzahl %	1 0,4	- -	- -	- -	- -	- -	1 0,4
159	Krauthausen	Anzahl %	3 0,4	3 0,4	- -	3 0,4	4 0,5	2 0,3	1 0,1
160	Lauterbach	Anzahl %	1 0,3	2 0,7	- -	- -	1 0,3	- -	- -
161	Leimbach	Anzahl %	3 0,4	1 0,1	- -	3 0,4	- -	3 0,4	2 0,3
162	Marksuhl	Anzahl %	8 0,7	4 0,3	3 0,3	2 0,2	2 0,2	1 0,1	2 0,2
163	Martinroda (WAK)	Anzahl %	2 1,4	- -	1 0,7	1 0,7	- -	- -	- -
164	Merkers-Kieselbach	Anzahl %	6 0,4	5 0,4	6 0,4	2 0,1	4 0,3	3 0,2	7 0,5
165	Mihla	Anzahl %	5 0,6	3 0,3	7 0,8	2 0,2	2 0,2	3 0,3	2 0,2

Stimmen entfielen auf											Lfd. Nr.
VOLKS-ENTSCHEIDE	DIE VIOLETTEN	PBC	DKP	ödp	CM	BP	BüSo	PSG	New-ropceans	EDE	
2	4	1	5	5	-	-	-	-	-	-	138
0,2	0,4	0,1	0,5	0,5	-	-	-	-	-	-	
-	2	4	-	-	1	-	1	-	-	-	139
-	0,4	0,8	-	-	0,2	-	0,2	-	-	-	
2	-	-	5	4	12	2	-	2	-	-	140
0,1	-	-	0,3	0,3	0,8	0,1	-	0,1	-	-	
2	-	-	-	-	-	-	-	-	-	-	141
1,2	-	-	-	-	-	-	-	-	-	-	
1	1	-	-	-	2	-	1	-	-	-	142
0,2	0,2	-	-	-	0,4	-	0,2	-	-	-	
4	1	1	2	1	3	3	5	-	-	-	143
0,4	0,1	0,1	0,2	0,1	0,3	0,3	0,4	-	-	-	
-	-	-	-	-	-	-	-	-	-	-	144
-	-	-	-	-	-	-	-	-	-	-	
-	-	-	-	1	-	-	-	-	-	-	145
-	-	-	-	0,4	-	-	-	-	-	-	
4	1	-	-	-	-	-	-	-	-	-	146
2,0	0,5	-	-	-	-	-	-	-	-	-	
-	-	-	-	-	-	-	-	-	-	-	147
-	-	-	-	-	-	-	-	-	-	-	
-	-	-	-	1	-	-	-	-	-	-	148
-	-	-	-	0,7	-	-	-	-	-	-	
1	-	-	-	-	-	-	-	-	1	-	149
0,2	-	-	-	-	-	-	-	-	0,2	-	
2	2	-	1	-	9	1	-	1	2	1	150
0,1	0,1	-	0,0	-	0,4	0,0	-	0,0	0,1	0,0	
-	-	-	-	-	-	-	-	-	-	-	151
-	-	-	-	-	-	-	-	-	-	-	
-	-	-	-	-	-	-	-	-	-	-	152
-	-	-	-	-	-	-	-	-	-	-	
1	-	-	-	-	-	-	-	-	-	-	153
0,7	-	-	-	-	-	-	-	-	-	-	
3	-	-	-	-	-	1	-	-	-	-	154
0,6	-	-	-	-	-	0,2	-	-	-	-	
1	-	2	2	-	-	1	-	-	-	-	155
0,1	-	0,3	0,3	-	-	0,1	-	-	-	-	
3	-	-	-	2	-	-	-	1	-	-	156
1,6	-	-	-	1,1	-	-	-	0,5	-	-	
-	-	-	1	-	-	-	1	-	-	-	157
-	-	-	0,1	-	-	-	0,1	-	-	-	
-	-	-	-	-	-	-	-	-	1	-	158
-	-	-	-	-	-	-	-	-	0,4	-	
3	-	-	1	1	1	-	-	-	-	-	159
0,4	-	-	0,1	0,1	0,1	-	-	-	-	-	
-	-	-	-	-	1	-	-	1	1	-	160
-	-	-	-	-	0,3	-	-	0,3	0,3	-	
-	2	-	-	1	1	-	-	-	-	-	161
-	0,3	-	-	0,1	0,1	-	-	-	-	-	
5	4	-	-	-	-	-	-	-	3	-	162
0,4	0,3	-	-	-	-	-	-	-	0,3	-	
1	-	1	-	-	1	-	-	-	1	-	163
0,7	-	0,7	-	-	0,7	-	-	-	0,7	-	
-	4	1	2	2	-	1	2	-	2	1	164
-	0,3	0,1	0,1	0,1	-	0,1	0,1	-	0,1	0,1	
3	-	-	-	-	2	1	-	-	-	-	165
0,3	-	-	-	-	0,2	0,1	-	-	-	-	

5. Ergebnisse nach Gemeinden

Lfd. Nr.	Gemeinde	Einheit	Wahl- berechtigte	Wähler — Wahl- beteiligung	Stimmen		Von		
					ungültige	gültige	CDU	DIE LINKE	SPD
166	Nazza	Anzahl %	503 x	267 53,1	7 2,6	260 97,4	74 28,5	37 14,2	62 23,8
167	Neidhartshausen	Anzahl %	294 x	166 56,5	9 5,4	157 94,6	61 38,9	31 19,7	28 17,8
168	Oechsen	Anzahl %	590 x	332 56,3	13 3,9	319 96,1	122 38,2	61 19,1	68 21,3
169	Ruhla, Stadt	Anzahl %	5 570 x	3 026 54,3	99 3,3	2 927 96,7	997 34,1	622 21,3	576 19,7
170	Schleid	Anzahl %	889 x	621 69,9	24 3,9	597 96,1	447 74,9	20 3,4	20 3,4
171	Schweina	Anzahl %	2 581 x	1 347 52,2	67 5,0	1 280 95,0	369 28,8	289 22,6	272 21,3
172	Seebach	Anzahl %	2 003 x	1 175 58,7	35 3,0	1 140 97,0	390 34,2	267 23,4	189 16,6
173	Stadtlengsfeld, Stadt	Anzahl %	2 269 x	1 197 52,8	69 5,8	1 128 94,2	331 29,3	248 22,0	194 17,2
174	Steinbach (WAK)	Anzahl %	1 132 x	486 42,9	13 2,7	473 97,3	111 23,5	124 26,2	71 15,0
175	Tiefenort	Anzahl %	3 532 x	2 072 58,7	106 5,1	1 966 94,9	620 31,5	453 23,0	294 15,0
176	Treffurt, Stadt	Anzahl %	4 839 x	2 564 53,0	104 4,1	2 460 95,9	868 35,3	567 23,0	459 18,7
177	Unterebreizbach	Anzahl %	3 310 x	2 051 62,0	66 3,2	1 985 96,8	662 33,4	383 19,3	484 24,4
178	Urnshausen	Anzahl %	667 x	382 57,3	21 5,5	361 94,5	94 26,0	82 22,7	56 15,5
179	Vacha, Stadt	Anzahl %	3 172 x	1 638 51,6	85 5,2	1 553 94,8	402 25,9	342 22,0	406 26,1
180	Völkershausen	Anzahl %	1 005 x	495 49,3	18 3,6	477 96,4	132 27,7	93 19,5	91 19,1
181	Weilar	Anzahl %	769 x	475 61,8	51 10,7	424 89,3	149 35,1	56 13,2	83 19,6
182	Wiesenthal	Anzahl %	693 x	387 55,8	20 5,2	367 94,8	126 34,3	59 16,1	57 15,5
183	Wölferbütt	Anzahl %	349 x	215 61,6	4 1,9	211 98,1	55 26,1	53 25,1	37 17,5
184	Wolfsburg-Unkeroda	Anzahl %	650 x	417 64,2	9 2,2	408 97,8	156 38,2	80 19,6	69 16,9
185	Wutha-Farnroda	Anzahl %	5 640 x	2 861 50,7	88 3,1	2 773 96,9	758 27,3	558 20,1	709 25,6
186	Zella/Rhön	Anzahl %	401 x	255 63,6	5 2,0	250 98,0	151 60,4	17 6,8	22 8,8
187	Moorgrund	Anzahl %	3 075 x	1 696 55,2	37 2,2	1 659 97,8	553 33,3	397 23,9	264 15,9
188	Gerstungen	Anzahl %	5 069 x	2 675 52,8	124 4,6	2 551 95,4	723 28,3	588 23,0	484 19,0
189	Hörselberg-Hainich	Anzahl %	5 643 x	3 238 57,4	134 4,1	3 104 95,9	1 113 35,9	594 19,1	546 17,6
Landkreis Unstrut-Hainich-Kreis									
190	Altengottern	Anzahl %	946 x	490 51,8	26 5,3	464 94,7	175 37,7	75 16,2	84 18,1
191	Bad Langensalza, Stadt	Anzahl %	15 669 x	7 466 47,6	282 3,8	7 184 96,2	2 104 29,3	1 677 23,3	1 230 17,1
192	Bad Tennstedt, Stadt	Anzahl %	2 169 x	953 43,9	52 5,5	901 94,5	282 31,3	215 23,9	185 20,5

den gültigen Stimmen entfielen auf										Lfd. Nr.
FDP	GRÜNE	FAMILIE	REP	FW FREIE WÄHLER	Die Tier-schutzpartei	RENTNER	PIRATEN	DVU	DIE FRAUEN	
25	23	8	3	2	9	1	2	3	3	166
9,6	8,8	3,1	1,2	0,8	3,5	0,4	0,8	1,2	1,2	
5	3	3	5	3	1	2	2	4	3	167
3,2	1,9	1,9	3,2	1,9	0,6	1,3	1,3	2,5	1,9	
17	8	5	9	5	3	4	-	8	5	168
5,3	2,5	1,6	2,8	1,6	0,9	1,3	-	2,5	1,6	
201	126	49	49	61	45	33	18	19	21	169
6,9	4,3	1,7	1,7	2,1	1,5	1,1	0,6	0,6	0,7	
24	8	17	13	14	7	6	2	5	2	170
4,0	1,3	2,8	2,2	2,3	1,2	1,0	0,3	0,8	0,3	
63	60	19	42	52	24	14	11	10	12	171
4,9	4,7	1,5	3,3	4,1	1,9	1,1	0,9	0,8	0,9	
67	65	18	23	13	14	21	13	4	8	172
5,9	5,7	1,6	2,0	1,1	1,2	1,8	1,1	0,4	0,7	
74	50	30	39	60	20	15	10	11	9	173
6,6	4,4	2,7	3,5	5,3	1,8	1,3	0,9	1,0	0,8	
43	21	18	24	13	12	7	2	4	3	174
9,1	4,4	3,8	5,1	2,7	2,5	1,5	0,4	0,8	0,6	
125	57	59	80	134	31	21	12	15	16	175
6,4	2,9	3,0	4,1	6,8	1,6	1,1	0,6	0,8	0,8	
156	103	43	39	19	46	38	18	20	17	176
6,3	4,2	1,7	1,6	0,8	1,9	1,5	0,7	0,8	0,7	
87	67	39	61	48	34	21	13	10	8	177
4,4	3,4	2,0	3,1	2,4	1,7	1,1	0,7	0,5	0,4	
20	10	11	35	12	11	3	2	10	3	178
5,5	2,8	3,0	9,7	3,3	3,0	0,8	0,6	2,8	0,8	
75	66	43	46	46	34	16	8	18	9	179
4,8	4,2	2,8	3,0	3,0	2,2	1,0	0,5	1,2	0,6	
34	12	16	28	21	14	5	3	4	7	180
7,1	2,5	3,4	5,9	4,4	2,9	1,0	0,6	0,8	1,5	
22	15	15	24	25	14	3	1	3	3	181
5,2	3,5	3,5	5,7	5,9	3,3	0,7	0,2	0,7	0,7	
37	10	-	20	17	6	4	1	7	2	182
10,1	2,7	-	5,4	4,6	1,6	1,1	0,3	1,9	0,5	
15	8	11	5	12	4	1	2	2	-	183
7,1	3,8	5,2	2,4	5,7	1,9	0,5	0,9	0,9	-	
47	13	5	6	8	3	6	4	2	1	184
11,5	3,2	1,2	1,5	2,0	0,7	1,5	1,0	0,5	0,2	
175	150	56	73	19	48	47	33	33	19	185
6,3	5,4	2,0	2,6	0,7	1,7	1,7	1,2	1,2	0,7	
22	6	10	7	2	2	1	1	1	1	186
8,8	2,4	4,0	2,8	0,8	0,8	0,4	0,4	0,4	0,4	
106	81	34	54	44	28	21	11	6	12	187
6,4	4,9	2,0	3,3	2,7	1,7	1,3	0,7	0,4	0,7	
199	143	67	117	25	37	33	25	6	15	188
7,8	5,6	2,6	4,6	1,0	1,5	1,3	1,0	0,2	0,6	
210	120	86	88	38	49	35	31	32	31	189
6,8	3,9	2,8	2,8	1,2	1,6	1,1	1,0	1,0	1,0	
28	13	15	7	21	6	14	3	3	2	190
6,0	2,8	3,2	1,5	4,5	1,3	3,0	0,6	0,6	0,4	
836	286	182	127	57	115	124	61	76	66	191
11,6	4,0	2,5	1,8	0,8	1,6	1,7	0,8	1,1	0,9	
57	20	26	18	14	13	25	2	6	10	192
6,3	2,2	2,9	2,0	1,6	1,4	2,8	0,2	0,7	1,1	

5. Ergebnisse nach Gemeinden

Lfd. Nr.	Gemeinde	Einheit	Noch: Von den gültigen						
			Volks- abstimmung	50Plus	RRP	DIE GRAUEN	AUF- BRUCH	AUF	FBI
166	Nazza	Anzahl	-	2	1	1	-	2	1
		%	-	0,8	0,4	0,4	-	0,8	0,4
167	Neidhartshausen	Anzahl	3	1	-	1	-	1	-
		%	1,9	0,6	-	0,6	-	0,6	-
168	Oechsen	Anzahl	-	1	-	-	-	2	-
		%	-	0,3	-	-	-	0,6	-
169	Ruhla, Stadt	Anzahl	13	13	9	8	12	3	3
		%	0,4	0,4	0,3	0,3	0,4	0,1	0,1
170	Schleid	Anzahl	1	2	1	1	-	3	-
		%	0,2	0,3	0,2	0,2	-	0,5	-
171	Schweina	Anzahl	7	5	2	2	2	6	3
		%	0,5	0,4	0,2	0,2	0,2	0,5	0,2
172	Seebach	Anzahl	5	8	3	4	7	4	-
		%	0,4	0,7	0,3	0,4	0,6	0,4	-
173	Stadtlengsfeld, Stadt	Anzahl	9	3	5	2	2	2	2
		%	0,8	0,3	0,4	0,2	0,2	0,2	0,2
174	Steinbach (WAK)	Anzahl	1	2	2	-	-	1	-
		%	0,2	0,4	0,4	-	-	0,2	-
175	Tiefenort	Anzahl	13	6	5	2	5	2	3
		%	0,7	0,3	0,3	0,1	0,3	0,1	0,2
176	Treffurt, Stadt	Anzahl	13	6	8	3	5	5	4
		%	0,5	0,2	0,3	0,1	0,2	0,2	0,2
177	Unterebreizbach	Anzahl	5	7	4	1	3	14	5
		%	0,3	0,4	0,2	0,1	0,2	0,7	0,3
178	Urnshausen	Anzahl	6	1	-	-	-	-	1
		%	1,7	0,3	-	-	-	-	0,3
179	Vacha, Stadt	Anzahl	6	8	4	1	3	1	1
		%	0,4	0,5	0,3	0,1	0,2	0,1	0,1
180	Völkershausen	Anzahl	7	2	1	-	-	-	3
		%	1,5	0,4	0,2	-	-	-	0,6
181	Weilar	Anzahl	1	2	-	1	-	1	3
		%	0,2	0,5	-	0,2	-	0,2	0,7
182	Wiesenthal	Anzahl	4	1	2	-	11	-	2
		%	1,1	0,3	0,5	-	3,0	-	0,5
183	Wölferbütt	Anzahl	1	-	1	1	1	1	-
		%	0,5	-	0,5	0,5	0,5	0,5	-
184	Wolfsburg-Unkeroda	Anzahl	1	2	-	1	-	2	-
		%	0,2	0,5	-	0,2	-	0,5	-
185	Wutha-Farnroda	Anzahl	19	14	10	8	10	6	7
		%	0,7	0,5	0,4	0,3	0,4	0,2	0,3
186	Zella/Rhön	Anzahl	-	1	-	-	1	-	-
		%	-	0,4	-	-	0,4	-	-
187	Moorgrund	Anzahl	11	8	4	1	5	7	2
		%	0,7	0,5	0,2	0,1	0,3	0,4	0,1
188	Gerstungen	Anzahl	19	5	11	5	10	2	10
		%	0,7	0,2	0,4	0,2	0,4	0,1	0,4
189	Hörselberg-Hainich	Anzahl	22	11	15	7	12	6	9
		%	0,7	0,4	0,5	0,2	0,4	0,2	0,3
Landkreis Unstrut-Hainich-Kreis									
190	Altengottern	Anzahl	3	2	-	4	3	-	2
		%	0,6	0,4	-	0,9	0,6	-	0,4
191	Bad Langensalza, Stadt	Anzahl	40	25	27	28	13	16	13
		%	0,6	0,3	0,4	0,4	0,2	0,2	0,2
192	Bad Tennstedt, Stadt	Anzahl	6	1	2	3	1	2	6
		%	0,7	0,1	0,2	0,3	0,1	0,2	0,7

Stimmen entfielen auf											Lfd. Nr.
VOLKS-ENTSCHEIDE	DIE VIOLETTEN	PBC	DKP	ödp	CM	BP	BüSo	PSG	New-ropceans	EDE	
-	-	-	-	-	-	1	-	-	-	-	166
-	-	-	-	-	-	0,4	-	-	-	-	167
-	-	-	-	-	-	-	-	-	-	-	168
-	-	-	-	-	-	1	-	-	-	-	169
-	-	-	-	-	-	0,3	-	-	-	-	170
3	11	7	11	6	7	1	3	-	-	-	171
0,1	0,4	0,2	0,4	0,2	0,2	0,0	0,1	-	-	-	172
-	1	-	-	2	1	-	-	-	-	-	173
-	0,2	-	-	0,3	0,2	-	-	-	-	-	174
1	5	-	8	1	-	-	-	1	-	-	175
0,1	0,4	-	0,6	0,1	-	-	-	0,1	-	-	176
1	2	2	1	7	3	-	-	-	1	-	177
0,1	0,2	0,2	0,1	0,6	0,3	-	-	-	0,1	-	178
6	-	-	5	-	1	-	-	-	-	-	179
0,5	-	-	0,4	-	0,1	-	-	-	-	-	180
1	11	-	-	-	-	2	-	-	-	-	181
0,2	2,3	-	-	-	-	0,4	-	-	-	-	182
4	6	-	1	-	-	-	-	2	-	-	183
0,2	0,3	-	0,1	-	-	-	-	0,1	-	-	184
5	3	3	1	5	1	1	2	-	-	2	185
0,2	0,1	0,1	0,0	0,2	0,0	0,0	0,1	-	-	0,1	186
7	12	1	2	-	3	1	1	2	-	-	187
0,4	0,6	0,1	0,1	-	0,2	0,1	0,1	0,1	-	-	188
2	-	-	-	-	-	1	-	1	-	-	189
0,6	-	-	-	-	-	0,3	-	0,3	-	-	190
5	-	6	-	2	3	-	2	-	-	-	191
0,3	-	0,4	-	0,1	0,2	-	0,1	-	-	-	192
1	-	1	2	-	-	-	-	-	-	-	193
0,2	-	0,2	0,4	-	-	-	-	-	-	-	194
-	1	-	-	1	-	1	-	-	-	-	195
-	0,2	-	-	0,2	-	0,2	-	-	-	-	196
-	-	-	-	-	-	-	1	-	-	-	197
-	-	-	-	-	-	-	0,3	-	-	-	198
-	-	1	-	-	-	-	-	-	-	-	199
-	-	0,5	-	-	-	-	-	-	-	-	200
-	1	-	1	-	-	-	-	-	-	-	201
-	0,2	-	0,2	-	-	-	-	-	-	-	202
7	1	1	1	2	3	3	2	1	-	-	203
0,3	0,0	0,0	0,0	0,1	0,1	0,1	0,1	0,0	-	-	204
-	1	2	-	-	2	-	-	-	-	-	205
-	0,4	0,8	-	-	0,8	-	-	-	-	-	206
1	3	-	-	2	1	-	1	-	-	2	207
0,1	0,2	-	-	0,1	0,1	-	0,1	-	-	0,1	208
6	5	6	4	2	2	-	2	-	-	-	209
0,2	0,2	0,2	0,2	0,1	0,1	-	0,1	-	-	-	210
7	16	5	7	6	2	1	-	2	3	-	211
0,2	0,5	0,2	0,2	0,2	0,1	0,0	-	0,1	0,1	-	212
1	1	-	2	-	-	-	-	-	-	-	213
0,2	0,2	-	0,4	-	-	-	-	-	-	-	214
19	13	5	16	5	4	7	3	2	4	3	215
0,3	0,2	0,1	0,2	0,1	0,1	0,1	0,0	0,0	0,1	0,0	216
1	-	-	4	-	1	1	-	-	-	-	217
0,1	-	-	0,4	-	0,1	0,1	-	-	-	-	218

5. Ergebnisse nach Gemeinden

Lfd. Nr.	Gemeinde	Einheit	Wahl- berechtigte	Wähler — Wahl- beteiligung	Stimmen		Von		
					ungültige	gültige	CDU	DIE LINKE	SPD
193	Ballhausen	Anzahl %	786 x	361 45,9	15 4,2	346 95,8	99 28,6	101 29,2	57 16,5
194	Blankenburg	Anzahl %	151 x	87 57,6	3 3,4	84 96,6	21 25,0	30 35,7	12 14,3
195	Bothenheilingen	Anzahl %	360 x	200 55,6	6 3,0	194 97,0	82 42,3	41 21,1	30 15,5
196	Bruchstedt	Anzahl %	227 x	153 67,4	6 3,9	147 96,1	42 28,6	37 25,2	20 13,6
197	Dünwald	Anzahl %	1 997 x	1 193 59,7	28 2,3	1 165 97,7	659 56,6	158 13,6	110 9,4
198	Flarchheim	Anzahl %	409 x	192 46,9	9 4,7	183 95,3	88 48,1	27 14,8	27 14,8
199	Großengottern	Anzahl %	1 981 x	914 46,1	39 4,3	875 95,7	299 34,2	135 15,4	154 17,6
200	Großvargula	Anzahl %	660 x	340 51,5	19 5,6	321 94,4	74 23,1	83 25,9	66 20,6
201	Haussömmern	Anzahl %	209 x	100 47,8	4 4,0	96 96,0	31 32,3	24 25,0	14 14,6
202	Herbsleben	Anzahl %	2 635 x	1 554 59,0	98 6,3	1 456 93,7	567 38,9	302 20,7	185 12,7
203	Heroldishausen	Anzahl %	179 x	113 63,1	6 5,3	107 94,7	51 47,7	15 14,0	19 17,8
204	Heyerode	Anzahl %	2 037 x	1 242 61,0	55 4,4	1 187 95,6	705 59,4	124 10,4	98 8,3
205	Hildebrandshausen	Anzahl %	335 x	226 67,5	7 3,1	219 96,9	123 56,2	21 9,6	25 11,4
206	Hornsömmern	Anzahl %	124 x	87 70,2	5 5,7	82 94,3	19 23,2	31 37,8	14 17,1
207	Issersheilingen	Anzahl %	118 x	84 71,2	5 6,0	79 94,0	39 49,4	13 16,5	16 20,3
208	Kammerforst	Anzahl %	733 x	362 49,4	18 5,0	344 95,0	124 36,0	50 14,5	74 21,5
209	Kirchheilingen	Anzahl %	714 x	432 60,5	15 3,5	417 96,5	159 38,1	81 19,4	71 17,0
210	Kleinwelsbach	Anzahl %	122 x	87 71,3	1 1,1	86 98,9	19 22,1	33 38,4	17 19,8
211	Klettstedt	Anzahl %	206 x	142 68,9	4 2,8	138 97,2	43 31,2	27 19,6	28 20,3
212	Körner	Anzahl %	1 516 x	816 53,8	36 4,4	780 95,6	254 32,6	157 20,1	172 22,1
213	Kutzleben	Anzahl %	572 x	224 39,2	10 4,5	214 95,5	85 39,7	47 22,0	28 13,1
214	Langula	Anzahl %	913 x	505 55,3	27 5,3	478 94,7	158 33,1	72 15,1	142 29,7
215	Lengenfeld unterm Stein	Anzahl %	1 076 x	530 49,3	12 2,3	518 97,7	303 58,5	48 9,3	61 11,8
216	Marolterode	Anzahl %	312 x	191 61,2	14 7,3	177 92,7	46 26,0	54 30,5	29 16,4
217	Mittelsömmern	Anzahl %	198 x	129 65,2	4 3,1	125 96,9	36 28,8	48 38,4	12 9,6
218	Mühlhausen/Thüringen, Stadt	Anzahl %	29 177 x	12 432 42,6	386 3,1	12 046 96,9	3 249 27,0	3 040 25,2	2 502 20,8
219	Mülverstedt	Anzahl %	610 x	347 56,9	18 5,2	329 94,8	109 33,1	72 21,9	67 20,4
220	Neunheilingen	Anzahl %	431 x	270 62,6	10 3,7	260 96,3	80 30,8	54 20,8	56 21,5

den gültigen Stimmen entfielen auf										Lfd. Nr.
FDP	GRÜNE	FAMILIE	REP	FW FREIE WÄHLER	Die Tier- schutzpartei	RENTNER	PIRATEN	DVU	DIE FRAUEN	
32	8	12	5	7	6	4	2	3	2	193
9,2	2,3	3,5	1,4	2,0	1,7	1,2	0,6	0,9	0,6	
4	5	1	5	1	2	1	-	-	1	194
4,8	6,0	1,2	6,0	1,2	2,4	1,2	-	-	1,2	
12	5	8	2	2	2	2	-	2	1	195
6,2	2,6	4,1	1,0	1,0	1,0	1,0	-	1,0	0,5	
9	6	7	-	3	6	6	1	3	-	196
6,1	4,1	4,8	-	2,0	4,1	4,1	0,7	2,0	-	
86	22	24	20	23	5	2	8	7	3	197
7,4	1,9	2,1	1,7	2,0	0,4	0,2	0,7	0,6	0,3	
21	2	2	5	2	1	1	-	2	1	198
11,5	1,1	1,1	2,7	1,1	0,5	0,5	-	1,1	0,5	
95	28	28	17	61	12	9	6	3	4	199
10,9	3,2	3,2	1,9	7,0	1,4	1,0	0,7	0,3	0,5	
29	19	15	4	4	4	3	1	4	-	200
9,0	5,9	4,7	1,2	1,2	1,2	0,9	0,3	1,2	-	
2	6	3	-	1	1	3	-	-	3	201
2,1	6,3	3,1	-	1,0	1,0	3,1	-	-	3,1	
79	36	52	38	73	25	26	10	5	10	202
5,4	2,5	3,6	2,6	5,0	1,7	1,8	0,7	0,3	0,7	
7	3	-	2	2	2	2	-	1	1	203
6,5	2,8	-	1,9	1,9	1,9	1,9	-	0,9	0,9	
85	35	16	14	65	9	13	2	1	3	204
7,2	2,9	1,3	1,2	5,5	0,8	1,1	0,2	0,1	0,3	
25	8	5	2	3	1	2	-	-	1	205
11,4	3,7	2,3	0,9	1,4	0,5	0,9	-	-	0,5	
6	1	3	1	-	2	2	-	1	-	206
7,3	1,2	3,7	1,2	-	2,4	2,4	-	1,2	-	
-	1	2	1	2	1	-	-	1	2	207
-	1,3	2,5	1,3	2,5	1,3	-	-	1,3	2,5	
34	9	14	4	22	2	2	2	1	1	208
9,9	2,6	4,1	1,2	6,4	0,6	0,6	0,6	0,3	0,3	
33	17	15	5	4	5	5	3	2	1	209
7,9	4,1	3,6	1,2	1,0	1,2	1,2	0,7	0,5	0,2	
6	2	3	1	-	1	-	-	1	-	210
7,0	2,3	3,5	1,2	-	1,2	-	-	1,2	-	
18	5	1	4	1	1	1	-	5	1	211
13,0	3,6	0,7	2,9	0,7	0,7	0,7	-	3,6	0,7	
61	20	21	14	13	15	11	6	5	3	212
7,8	2,6	2,7	1,8	1,7	1,9	1,4	0,8	0,6	0,4	
17	5	10	5	2	3	-	2	-	3	213
7,9	2,3	4,7	2,3	0,9	1,4	-	0,9	-	1,4	
31	13	14	5	3	8	9	6	2	2	214
6,5	2,7	2,9	1,0	0,6	1,7	1,9	1,3	0,4	0,4	
30	15	10	8	12	3	4	4	-	3	215
5,8	2,9	1,9	1,5	2,3	0,6	0,8	0,8	-	0,6	
9	6	8	8	1	1	2	2	6	-	216
5,1	3,4	4,5	4,5	0,6	0,6	1,1	1,1	3,4	-	
4	2	9	-	1	4	2	1	1	-	217
3,2	1,6	7,2	-	0,8	3,2	1,6	0,8	0,8	-	
984	609	265	212	141	171	227	83	66	82	218
8,2	5,1	2,2	1,8	1,2	1,4	1,9	0,7	0,5	0,7	
26	7	9	5	4	4	2	2	3	4	219
7,9	2,1	2,7	1,5	1,2	1,2	0,6	0,6	0,9	1,2	
33	10	13	3	3	4	-	-	1	-	220
12,7	3,8	5,0	1,2	1,2	1,5	-	-	0,4	-	

5. Ergebnisse nach Gemeinden

Lfd. Nr.	Gemeinde	Einheit	Noch: Von den gültigen						
			Volks- abstimmung	50Plus	RRP	DIE GRAUEN	AUF- BRUCH	AUF	FBI
193	Ballhausen	Anzahl	2	-	1	1	-	-	1
		%	0,6	-	0,3	0,3	-	-	0,3
194	Blankenburg	Anzahl	-	-	-	-	-	-	-
		%	-	-	-	-	-	-	-
195	Bothenheilingen	Anzahl	-	1	-	-	2	2	-
		%	-	0,5	-	-	1,0	1,0	-
196	Bruchstedt	Anzahl	1	-	1	-	-	-	3
		%	0,7	-	0,7	-	-	-	2,0
197	Dünwald	Anzahl	7	3	2	1	2	2	5
		%	0,6	0,3	0,2	0,1	0,2	0,2	0,4
198	Flarchheim	Anzahl	1	-	-	-	2	1	-
		%	0,5	-	-	-	1,1	0,5	-
199	Großengottern	Anzahl	6	4	1	1	3	1	1
		%	0,7	0,5	0,1	0,1	0,3	0,1	0,1
200	Großvargula	Anzahl	-	9	1	-	-	2	1
		%	-	2,8	0,3	-	-	0,6	0,3
201	Haussömmern	Anzahl	4	-	-	-	-	1	-
		%	4,2	-	-	-	-	1,0	-
202	Herbsleben	Anzahl	8	6	7	3	2	5	4
		%	0,5	0,4	0,5	0,2	0,1	0,3	0,3
203	Heroldishausen	Anzahl	-	-	1	-	-	-	-
		%	-	-	0,9	-	-	-	-
204	Heyerode	Anzahl	3	2	2	1	-	1	-
		%	0,3	0,2	0,2	0,1	-	0,1	-
205	Hildebrandshausen	Anzahl	2	1	-	-	-	-	-
		%	0,9	0,5	-	-	-	-	-
206	Hornsömmern	Anzahl	1	-	-	-	-	-	-
		%	1,2	-	-	-	-	-	-
207	Issersheilingen	Anzahl	-	-	-	-	-	-	-
		%	-	-	-	-	-	-	-
208	Kammerforst	Anzahl	-	-	1	2	-	-	-
		%	-	-	0,3	0,6	-	-	-
209	Kirchheilingen	Anzahl	-	5	2	2	-	4	1
		%	-	1,2	0,5	0,5	-	1,0	0,2
210	Kleinwelsbach	Anzahl	-	-	-	-	2	-	1
		%	-	-	-	-	2,3	-	1,2
211	Klettstedt	Anzahl	-	-	-	-	-	1	-
		%	-	-	-	-	-	0,7	-
212	Körner	Anzahl	2	6	3	1	-	10	-
		%	0,3	0,8	0,4	0,1	-	1,3	-
213	Kutzleben	Anzahl	-	1	-	-	-	-	1
		%	-	0,5	-	-	-	-	0,5
214	Langula	Anzahl	-	6	1	-	1	1	-
		%	-	1,3	0,2	-	0,2	0,2	-
215	Lengenfeld unterm Stein	Anzahl	-	2	1	-	3	3	2
		%	-	0,4	0,2	-	0,6	0,6	0,4
216	Marolterode	Anzahl	1	-	2	1	-	-	-
		%	0,6	-	1,1	0,6	-	-	-
217	Mittelsömmern	Anzahl	1	1	1	-	-	2	-
		%	0,8	0,8	0,8	-	-	1,6	-
218	Mühlhausen/Thüringen, Stadt	Anzahl	73	62	43	37	27	23	16
		%	0,6	0,5	0,4	0,3	0,2	0,2	0,1
219	Mülverstedt	Anzahl	3	5	-	-	-	-	-
		%	0,9	1,5	-	-	-	-	-
220	Neunheilingen	Anzahl	1	-	1	-	-	-	-
		%	0,4	-	0,4	-	-	-	-

Stimmen entfielen auf											Lfd. Nr.
VOLKS-ENTSCHEIDE	DIE VIOLETTEN	PBC	DKP	ödp	CM	BP	BüSo	PSG	New-ropians	EDE	
2	1	-	-	-	-	-	-	-	-	-	193
0,6	0,3	-	-	-	-	-	-	-	-	-	
-	1	-	-	-	-	-	-	-	-	-	194
-	1,2	-	-	-	-	-	-	-	-	-	
-	-	-	-	-	-	-	-	-	-	-	195
-	-	-	-	-	-	-	-	-	-	-	
-	-	-	-	-	-	-	-	2	-	-	196
-	-	-	-	-	-	-	-	1,4	-	-	
5	-	1	1	1	6	-	1	-	-	1	197
0,4	-	0,1	0,1	0,1	0,5	-	0,1	-	-	0,1	
-	-	-	-	-	-	-	-	-	-	-	198
-	-	-	-	-	-	-	-	-	-	-	
1	2	-	1	-	1	-	-	-	2	-	199
0,1	0,2	-	0,1	-	0,1	-	-	-	0,2	-	
-	1	-	1	-	-	-	-	-	-	-	200
-	0,3	-	0,3	-	-	-	-	-	-	-	
-	-	-	1	-	-	1	-	-	1	-	201
-	-	-	1,0	-	-	1,0	-	-	1,0	-	
8	1	2	-	1	-	-	-	-	-	1	202
0,5	0,1	0,1	-	0,1	-	-	-	-	-	0,1	
-	-	-	-	-	-	-	-	-	1	-	203
-	-	-	-	-	-	-	-	-	0,9	-	
1	1	-	-	1	1	-	1	1	2	-	204
0,1	0,1	-	-	0,1	0,1	-	0,1	0,1	0,2	-	
-	-	-	-	-	-	-	-	-	-	-	205
-	-	-	-	-	-	-	-	-	-	-	
-	-	-	-	-	-	-	-	-	-	1	206
-	-	-	-	-	-	-	-	-	-	1,2	
-	-	-	-	-	-	1	-	-	-	-	207
-	-	-	-	-	-	1,3	-	-	-	-	
1	-	-	1	-	-	-	-	-	-	-	208
0,3	-	-	0,3	-	-	-	-	-	-	-	
-	-	-	1	-	1	-	-	-	-	-	209
-	-	-	0,2	-	0,2	-	-	-	-	-	
-	-	-	-	-	-	-	-	-	-	-	210
-	-	-	-	-	-	-	-	-	-	-	
-	1	-	-	-	-	1	-	-	-	-	211
-	0,7	-	-	-	-	0,7	-	-	-	-	
1	1	1	-	-	1	1	-	-	1	-	212
0,1	0,1	0,1	-	-	0,1	0,1	-	-	0,1	-	
1	-	2	1	-	-	-	-	1	-	-	213
0,5	-	0,9	0,5	-	-	-	-	0,5	-	-	
2	-	-	-	-	1	1	-	-	-	-	214
0,4	-	-	-	-	0,2	0,2	-	-	-	-	
-	-	-	-	2	3	-	1	-	-	-	215
-	-	-	-	0,4	0,6	-	0,2	-	-	-	
-	-	-	1	-	-	-	-	-	-	-	216
-	-	-	0,6	-	-	-	-	-	-	-	
-	-	-	-	-	-	-	-	-	-	-	217
-	-	-	-	-	-	-	-	-	-	-	
18	17	19	21	12	14	3	6	8	9	7	218
0,1	0,1	0,2	0,2	0,1	0,1	0,0	0,0	0,1	0,1	0,1	
-	4	-	1	-	1	-	-	1	-	-	219
-	1,2	-	0,3	-	0,3	-	-	0,3	-	-	
1	-	-	-	-	-	-	-	-	-	-	220
0,4	-	-	-	-	-	-	-	-	-	-	

5. Ergebnisse nach Gemeinden

Lfd. Nr.	Gemeinde	Einheit	Wahl- berechtigte	Wähler — Wahl- beteiligung	Stimmen		Von		
					ungültige	gültige	CDU	DIE LINKE	SPD
221	Niederdorla	Anzahl	1 195	583	30	553	169	112	115
		%	x	48,8	5,1	94,9	30,6	20,3	20,8
222	Oberdorla	Anzahl	1 908	946	62	884	256	171	176
		%	x	49,6	6,6	93,4	29,0	19,3	19,9
223	Obermehler	Anzahl	845	403	28	375	147	73	83
		%	x	47,7	6,9	93,1	39,2	19,5	22,1
224	Oppershausen	Anzahl	277	216	16	200	82	32	24
		%	x	78,0	7,4	92,6	41,0	16,0	12,0
225	Rodeberg	Anzahl	1 794	1 101	27	1 074	596	62	76
		%	x	61,4	2,5	97,5	55,5	5,8	7,1
226	Schlotheim, Stadt	Anzahl	3 442	1 527	71	1 456	367	353	358
		%	x	44,4	4,6	95,4	25,2	24,2	24,6
227	Schönstedt	Anzahl	1 220	571	22	549	163	122	108
		%	x	46,8	3,9	96,1	29,7	22,2	19,7
228	Sundhausen	Anzahl	336	241	7	234	78	59	49
		%	x	71,7	2,9	97,1	33,3	25,2	20,9
229	Tottleben	Anzahl	131	86	1	85	29	26	10
		%	x	65,6	1,2	98,8	34,1	30,6	11,8
230	Urleben	Anzahl	381	206	12	194	56	71	25
		%	x	54,1	5,8	94,2	28,9	36,6	12,9
231	Weberstedt	Anzahl	509	335	12	323	121	52	78
		%	x	65,8	3,6	96,4	37,5	16,1	24,1
232	Weinbergen	Anzahl	2 785	1 598	56	1 542	506	337	285
		%	x	57,4	3,5	96,5	32,8	21,9	18,5
233	Katharinenberg	Anzahl	2 587	1 593	56	1 537	881	97	189
		%	x	61,6	3,5	96,5	57,3	6,3	12,3
234	Unstruttal	Anzahl	2 917	1 856	73	1 783	529	331	432
		%	x	63,6	3,9	96,1	29,7	18,6	24,2
235	Menteroda	Anzahl	1 977	1 263	82	1 181	314	235	309
		%	x	63,9	6,5	93,5	26,6	19,9	26,2
236	Anrode	Anzahl	2 844	1 811	82	1 729	941	224	181
		%	x	63,7	4,5	95,5	54,4	13,0	10,5
Landkreis Kyffhäuserkreis									
237	Abtsbessingen	Anzahl	441	241	7	234	86	55	44
		%	x	54,6	2,9	97,1	36,8	23,5	18,8
238	Artern/Unstrut, Stadt	Anzahl	5 083	1 915	59	1 856	550	641	257
		%	x	37,7	3,1	96,9	29,6	34,5	13,8
239	Bad Frankenhausen/Kyffhäuser, Stadt	Anzahl	7 694	3 407	168	3 239	823	927	724
		%	x	44,3	4,9	95,1	25,4	28,6	22,4
240	Badra	Anzahl	526	287	23	264	80	40	32
		%	x	54,6	8,0	92,0	30,3	15,2	12,1
241	Bellstedt	Anzahl	167	84	4	80	39	17	10
		%	x	50,3	4,8	95,2	48,8	21,3	12,5
242	Bendeleben	Anzahl	617	288	11	277	101	59	39
		%	x	46,7	3,8	96,2	36,5	21,3	14,1
243	Borxleben	Anzahl	277	121	5	116	31	34	20
		%	x	43,7	4,1	95,9	26,7	29,3	17,2
244	Bretleben	Anzahl	539	264	7	257	90	62	36
		%	x	49,0	2,7	97,3	35,0	24,1	14,0
245	Clingen, Stadt	Anzahl	950	430	17	413	137	132	44
		%	x	45,3	4,0	96,0	33,2	32,0	10,7
246	Donndorf	Anzahl	740	393	13	380	143	82	55
		%	x	53,1	3,3	96,7	37,6	21,6	14,5
247	Ebeleben, Stadt	Anzahl	2 428	1 224	63	1 161	304	237	283
		%	x	50,4	5,1	94,9	26,2	20,4	24,4

den gültigen Stimmen entfielen auf										Lfd. Nr.
FDP	GRÜNE	FAMILIE	REP	FW FREIE WÄHLER	Die Tier- schutzpartei	RENTNER	PIRATEN	DVU	DIE FRAUEN	
41	24	11	9	15	5	11	4	11	4	221
7,4	4,3	2,0	1,6	2,7	0,9	2,0	0,7	2,0	0,7	
132	31	28	12	12	12	10	6	4	5	222
14,9	3,5	3,2	1,4	1,4	1,4	1,1	0,7	0,5	0,6	
22	5	7	6	5	6	4	-	5	2	223
5,9	1,3	1,9	1,6	1,3	1,6	1,1	-	1,3	0,5	
21	1	6	5	20	1	-	-	-	1	224
10,5	0,5	3,0	2,5	10,0	0,5	-	-	-	0,5	
92	48	24	26	88	9	8	6	10	6	225
8,6	4,5	2,2	2,4	8,2	0,8	0,7	0,6	0,9	0,6	
125	55	35	35	4	19	27	10	13	13	226
8,6	3,8	2,4	2,4	0,3	1,3	1,9	0,7	0,9	0,9	
59	18	22	7	6	5	8	4	2	1	227
10,7	3,3	4,0	1,3	1,1	0,9	1,5	0,7	0,4	0,2	
17	5	3	4	3	4	1	1	4	1	228
7,3	2,1	1,3	1,7	1,3	1,7	0,4	0,4	1,7	0,4	
4	1	1	6	2	-	1	-	1	1	229
4,7	1,2	1,2	7,1	2,4	-	1,2	-	1,2	1,2	
8	5	3	3	3	7	-	3	2	1	230
4,1	2,6	1,5	1,5	1,5	3,6	-	1,5	1,0	0,5	
27	8	6	7	3	7	5	1	3	3	231
8,4	2,5	1,9	2,2	0,9	2,2	1,5	0,3	0,9	0,9	
102	32	36	26	77	33	35	5	4	10	232
6,6	2,1	2,3	1,7	5,0	2,1	2,3	0,3	0,3	0,6	
76	59	46	21	91	12	12	7	3	5	233
4,9	3,8	3,0	1,4	5,9	0,8	0,8	0,5	0,2	0,3	
143	92	49	40	22	24	16	35	9	15	234
8,0	5,2	2,7	2,2	1,2	1,3	0,9	2,0	0,5	0,8	
78	43	26	22	37	29	25	2	11	9	235
6,6	3,6	2,2	1,9	3,1	2,5	2,1	0,2	0,9	0,8	
132	50	41	28	33	11	21	7	17	3	236
7,6	2,9	2,4	1,6	1,9	0,6	1,2	0,4	1,0	0,2	
15	5	13	4	2	-	3	1	-	-	237
6,4	2,1	5,6	1,7	0,9	-	1,3	0,4	-	-	
104	73	38	31	8	31	27	10	18	18	238
5,6	3,9	2,0	1,7	0,4	1,7	1,5	0,5	1,0	1,0	
188	109	82	73	15	46	57	37	35	20	239
5,8	3,4	2,5	2,3	0,5	1,4	1,8	1,1	1,1	0,6	
65	8	6	2	3	6	2	1	7	2	240
24,6	3,0	2,3	0,8	1,1	2,3	0,8	0,4	2,7	0,8	
2	-	3	4	1	-	2	-	1	-	241
2,5	-	3,8	5,0	1,3	-	2,5	-	1,3	-	
32	4	13	6	1	7	3	2	1	1	242
11,6	1,4	4,7	2,2	0,4	2,5	1,1	0,7	0,4	0,4	
3	4	6	4	1	1	1	2	5	1	243
2,6	3,4	5,2	3,4	0,9	0,9	0,9	1,7	4,3	0,9	
14	11	6	9	1	6	6	1	6	2	244
5,4	4,3	2,3	3,5	0,4	2,3	2,3	0,4	2,3	0,8	
25	18	8	5	3	11	3	5	6	4	245
6,1	4,4	1,9	1,2	0,7	2,7	0,7	1,2	1,5	1,0	
40	16	5	12	3	8	3	1	2	2	246
10,5	4,2	1,3	3,2	0,8	2,1	0,8	0,3	0,5	0,5	
112	26	25	23	59	21	10	12	5	10	247
9,6	2,2	2,2	2,0	5,1	1,8	0,9	1,0	0,4	0,9	

5. Ergebnisse nach Gemeinden

Lfd. Nr.	Gemeinde	Einheit	Noch: Von den gültigen						
			Volks- abstimmung	50Plus	RRP	DIE GRAUEN	AUF- BRUCH	AUF	FBI
221	Niederdorla	Anzahl	5	2	3	3	2	-	1
		%	0,9	0,4	0,5	0,5	0,4	-	0,2
222	Oberdorla	Anzahl	-	5	2	6	1	1	1
		%	-	0,6	0,2	0,7	0,1	0,1	0,1
223	Obermehler	Anzahl	2	1	-	-	-	1	-
		%	0,5	0,3	-	-	-	0,3	-
224	Oppershausen	Anzahl	-	-	1	-	1	-	1
		%	-	-	0,5	-	0,5	-	0,5
225	Rodeberg	Anzahl	4	3	1	-	1	2	-
		%	0,4	0,3	0,1	-	0,1	0,2	-
226	Schlotheim, Stadt	Anzahl	6	8	4	4	2	4	1
		%	0,4	0,5	0,3	0,3	0,1	0,3	0,1
227	Schönstedt	Anzahl	6	4	-	1	1	2	-
		%	1,1	0,7	-	0,2	0,2	0,4	-
228	Sundhausen	Anzahl	-	-	-	1	-	1	-
		%	-	-	-	0,4	-	0,4	-
229	Tottleben	Anzahl	-	-	-	-	-	1	1
		%	-	-	-	-	-	1,2	1,2
230	Urleben	Anzahl	3	1	1	-	-	-	1
		%	1,5	0,5	0,5	-	-	-	0,5
231	Weberstedt	Anzahl	-	-	-	1	-	1	-
		%	-	-	-	0,3	-	0,3	-
232	Weinbergen	Anzahl	10	8	4	4	5	5	5
		%	0,6	0,5	0,3	0,3	0,3	0,3	0,3
233	Katharinenberg	Anzahl	6	8	1	2	2	4	3
		%	0,4	0,5	0,1	0,1	0,1	0,3	0,2
234	Unstruttal	Anzahl	11	1	6	3	4	1	6
		%	0,6	0,1	0,3	0,2	0,2	0,1	0,3
235	Menteroda	Anzahl	5	4	3	3	3	5	3
		%	0,4	0,3	0,3	0,3	0,3	0,4	0,3
236	Anrode	Anzahl	6	10	6	3	1	2	1
		%	0,3	0,6	0,3	0,2	0,1	0,1	0,1
Landkreis Kyffhäuserkreis									
237	Abtsbessingen	Anzahl	-	-	1	-	1	1	1
		%	-	-	0,4	-	0,4	0,4	0,4
238	Artern/Unstrut, Stadt	Anzahl	7	9	5	4	1	5	3
		%	0,4	0,5	0,3	0,2	0,1	0,3	0,2
239	Bad Frankenhausen/Kyffhäuser, Stadt	Anzahl	20	5	14	7	7	9	6
		%	0,6	0,2	0,4	0,2	0,2	0,3	0,2
240	Badra	Anzahl	3	-	1	2	-	-	2
		%	1,1	-	0,4	0,8	-	-	0,8
241	Bellstedt	Anzahl	-	-	1	-	-	-	-
		%	-	-	1,3	-	-	-	-
242	Bendeleben	Anzahl	-	-	3	-	-	-	-
		%	-	-	1,1	-	-	-	-
243	Borxleben	Anzahl	1	-	1	-	-	-	-
		%	0,9	-	0,9	-	-	-	-
244	Bretleben	Anzahl	3	-	1	-	1	-	1
		%	1,2	-	0,4	-	0,4	-	0,4
245	Clingen, Stadt	Anzahl	2	1	1	2	-	1	1
		%	0,5	0,2	0,2	0,5	-	0,2	0,2
246	Donndorf	Anzahl	-	1	2	1	2	-	1
		%	-	0,3	0,5	0,3	0,5	-	0,3
247	Ebeleben, Stadt	Anzahl	4	7	1	1	3	2	4
		%	0,3	0,6	0,1	0,1	0,3	0,2	0,3

Stimmen entfielen auf											Lfd. Nr.
VOLKS-ENTSCHEIDE	DIE VIOLETTEN	PBC	DKP	ödp	CM	BP	BüSo	PSG	New-ropceans	EDE	
2	2	-	-	-	-	-	1	1	-	-	221
0,4	0,4	-	-	-	-	-	0,2	0,2	-	-	
4	5	1	-	1	1	1	-	-	-	-	222
0,5	0,6	0,1	-	0,1	0,1	0,1	-	-	-	-	
-	2	-	-	2	1	-	-	1	-	-	223
-	0,5	-	-	0,5	0,3	-	-	0,3	-	-	
-	1	1	1	-	-	1	-	-	-	-	224
-	0,5	0,5	0,5	-	-	0,5	-	-	-	-	
2	3	1	-	1	3	1	1	-	-	-	225
0,2	0,3	0,1	-	0,1	0,3	0,1	0,1	-	-	-	
3	2	-	2	-	-	2	-	2	-	2	226
0,2	0,1	-	0,1	-	-	0,1	-	0,1	-	0,1	
6	1	1	-	-	-	1	1	-	-	-	227
1,1	0,2	0,2	-	-	-	0,2	0,2	-	-	-	
-	-	-	-	-	-	-	-	-	2	1	228
-	-	-	-	-	-	-	-	-	0,9	0,4	
-	-	-	-	-	-	-	1	-	-	-	229
-	-	-	-	-	-	-	1,2	-	-	-	
-	-	1	-	-	-	-	-	-	-	-	230
-	-	0,5	-	-	-	-	-	-	-	-	
-	-	-	-	-	-	-	-	-	-	-	231
-	-	-	-	-	-	-	-	-	-	-	
3	3	-	3	2	2	-	-	-	-	-	232
0,2	0,2	-	0,2	0,1	0,1	-	-	-	-	-	
3	3	-	-	3	2	-	1	-	-	-	233
0,2	0,2	-	-	0,2	0,1	-	0,1	-	-	-	
4	2	2	2	-	1	2	1	-	-	-	234
0,2	0,1	0,1	0,1	-	0,1	0,1	0,1	-	-	-	
7	3	1	-	1	1	-	-	-	-	2	235
0,6	0,3	0,1	-	0,1	0,1	-	-	-	-	0,2	
1	2	1	3	1	2	-	-	1	-	-	236
0,1	0,1	0,1	0,2	0,1	0,1	-	-	0,1	-	-	
-	-	-	-	-	2	-	-	-	-	-	237
-	-	-	-	-	0,9	-	-	-	-	-	
-	4	2	4	1	1	-	1	2	1	-	238
-	0,2	0,1	0,2	0,1	0,1	-	0,1	0,1	0,1	-	
7	4	1	11	2	6	1	-	2	-	1	239
0,2	0,1	0,0	0,3	0,1	0,2	0,0	-	0,1	-	0,0	
-	-	1	-	-	-	-	-	1	-	-	240
-	-	0,4	-	-	-	-	-	0,4	-	-	
-	-	-	-	-	-	-	-	-	-	-	241
-	-	-	-	-	-	-	-	-	-	-	
-	2	-	-	1	-	1	-	1	-	-	242
-	0,7	-	-	0,4	-	0,4	-	0,4	-	-	
-	-	-	-	-	1	-	-	-	-	-	243
-	-	-	-	-	0,9	-	-	-	-	-	
-	-	-	-	-	-	1	-	-	-	-	244
-	-	-	-	-	-	0,4	-	-	-	-	
-	-	-	1	1	-	-	-	1	1	-	245
-	-	-	0,2	0,2	-	-	-	0,2	0,2	-	
1	-	-	-	-	-	-	-	-	-	-	246
0,3	-	-	-	-	-	-	-	-	-	-	
1	1	4	2	1	1	1	-	1	-	-	247
0,1	0,1	0,3	0,2	0,1	0,1	0,1	-	0,1	-	-	

5. Ergebnisse nach Gemeinden

Lfd. Nr.	Gemeinde	Einheit	Wahl- berechtigte	Wähler — Wahl- beteiligung	Stimmen		Von		
					ungültige	gültige	CDU	DIE LINKE	SPD
248	Etzleben	Anzahl %	266 x	172 64,7	9 5,2	163 94,8	60 36,8	43 26,4	16 9,8
249	Freienbessingen	Anzahl %	221 x	112 50,7	6 5,4	106 94,6	34 32,1	24 22,6	18 17,0
250	Gehofen	Anzahl %	626 x	393 62,8	25 6,4	368 93,6	150 40,8	80 21,7	54 14,7
251	Göllingen	Anzahl %	639 x	316 49,5	23 7,3	293 92,7	96 32,8	88 30,0	48 16,4
252	Gorsleben	Anzahl %	502 x	314 62,5	32 10,2	282 89,8	55 19,5	108 38,3	40 14,2
253	Greußen, Stadt	Anzahl %	3 252 x	1 254 38,6	35 2,8	1 219 97,2	351 28,8	275 22,6	256 21,0
254	Günserode	Anzahl %	161 x	107 66,5	6 5,6	101 94,4	28 27,7	44 43,6	6 5,9
255	Hachelbich	Anzahl %	546 x	261 47,8	6 2,3	255 97,7	87 34,1	43 16,9	31 12,2
256	Hauteroda	Anzahl %	495 x	276 55,8	10 3,6	266 96,4	90 33,8	43 16,2	47 17,7
257	Helbedündorf	Anzahl %	2 272 x	1 258 55,4	62 4,9	1 196 95,1	424 35,5	229 19,1	260 21,7
258	Heldrungen, Stadt	Anzahl %	1 963 x	848 43,2	60 7,1	788 92,9	231 29,3	227 28,8	114 14,5
259	Hemleben	Anzahl %	225 x	147 65,3	10 6,8	137 93,2	53 38,7	25 18,2	10 7,3
260	Heygendorf	Anzahl %	553 x	258 46,7	11 4,3	247 95,7	79 32,0	72 29,1	32 13,0
261	Holzsußra	Anzahl %	253 x	178 70,4	7 3,9	171 96,1	44 25,7	48 28,1	45 26,3
262	Ichstedt	Anzahl %	599 x	268 44,7	13 4,9	255 95,1	80 31,4	83 32,5	36 14,1
263	Kalbsrieth	Anzahl %	653 x	386 59,1	23 6,0	363 94,0	116 32,0	96 26,4	56 15,4
264	Mönchpiffel-Nikolausrieth	Anzahl %	323 x	173 53,6	4 2,3	169 97,7	58 34,3	44 26,0	37 21,9
265	Nausitz	Anzahl %	159 x	79 49,7	8 10,1	71 89,9	13 18,3	23 32,4	15 21,1
266	Niederbösa	Anzahl %	116 x	96 82,8	4 4,2	92 95,8	33 35,9	21 22,8	6 6,5
267	Oberbösa	Anzahl %	357 x	238 66,7	11 4,6	227 95,4	77 33,9	49 21,6	28 12,3
268	Oberheldrungen	Anzahl %	782 x	423 54,1	24 5,7	399 94,3	161 40,4	81 20,3	55 13,8
269	Oldisleben	Anzahl %	2 002 x	921 46,0	55 6,0	866 94,0	272 31,4	221 25,5	153 17,7
270	Reinsdorf	Anzahl %	719 x	316 43,9	14 4,4	302 95,6	103 34,1	77 25,5	48 15,9
271	Ringleben (KYF)	Anzahl %	856 x	484 56,5	20 4,1	464 95,9	148 31,9	125 26,9	90 19,4
272	Rockstedt	Anzahl %	218 x	133 61,0	5 3,8	128 96,2	67 52,3	25 19,5	13 10,2
273	Roßleben	Anzahl %	4 975 x	2 201 44,2	118 5,4	2 083 94,6	645 31,0	512 24,6	433 20,8
274	Rottleben	Anzahl %	587 x	318 54,2	20 6,3	298 93,7	81 27,2	77 25,8	44 14,8
275	Seega	Anzahl %	383 x	227 59,3	22 9,7	205 90,3	42 20,5	81 39,5	39 19,0

den gültigen Stimmen entfielen auf										Lfd. Nr.
FDP	GRÜNE	FAMILIE	REP	FW FREIE WÄHLER	Die Tier- schutzpartei	RENTNER	PIRATEN	DVU	DIE FRAUEN	
12	6	2	9	-	3	2	1	1	1	248
7,4	3,7	1,2	5,5	-	1,8	1,2	0,6	0,6	0,6	
3	1	3	2	1	2	4	3	-	2	249
2,8	0,9	2,8	1,9	0,9	1,9	3,8	2,8	-	1,9	
19	9	7	11	-	11	10	-	-	2	250
5,2	2,4	1,9	3,0	-	3,0	2,7	-	-	0,5	
15	9	4	5	1	10	6	-	-	3	251
5,1	3,1	1,4	1,7	0,3	3,4	2,0	-	-	1,0	
17	5	12	12	4	4	6	4	-	4	252
6,0	1,8	4,3	4,3	1,4	1,4	2,1	1,4	-	1,4	
67	52	29	24	19	24	19	15	29	17	253
5,5	4,3	2,4	2,0	1,6	2,0	1,6	1,2	2,4	1,4	
8	1	2	7	1	1	-	-	1	1	254
7,9	1,0	2,0	6,9	1,0	1,0	-	-	1,0	1,0	
22	20	10	8	3	4	4	1	4	5	255
8,6	7,8	3,9	3,1	1,2	1,6	1,6	0,4	1,6	2,0	
22	26	5	8	2	1	-	1	2	-	256
8,3	9,8	1,9	3,0	0,8	0,4	-	0,4	0,8	-	
95	35	32	29	11	12	16	9	3	6	257
7,9	2,9	2,7	2,4	0,9	1,0	1,3	0,8	0,3	0,5	
49	18	21	25	4	13	16	8	9	9	258
6,2	2,3	2,7	3,2	0,5	1,6	2,0	1,0	1,1	1,1	
17	6	5	4	-	6	-	3	3	1	259
12,4	4,4	3,6	2,9	-	4,4	-	2,2	2,2	0,7	
20	6	8	9	2	6	6	1	-	1	260
8,1	2,4	3,2	3,6	0,8	2,4	2,4	0,4	-	0,4	
10	5	4	1	1	6	2	-	-	1	261
5,8	2,9	2,3	0,6	0,6	3,5	1,2	-	-	0,6	
17	8	8	4	-	3	4	2	1	3	262
6,7	3,1	3,1	1,6	-	1,2	1,6	0,8	0,4	1,2	
23	7	17	11	3	13	8	1	2	3	263
6,3	1,9	4,7	3,0	0,8	3,6	2,2	0,3	0,6	0,8	
7	3	-	4	-	3	4	-	-	5	264
4,1	1,8	-	2,4	-	1,8	2,4	-	-	3,0	
2	3	2	4	2	1	-	2	1	-	265
2,8	4,2	2,8	5,6	2,8	1,4	-	2,8	1,4	-	
10	1	1	9	3	1	-	-	2	-	266
10,9	1,1	1,1	9,8	3,3	1,1	-	-	2,2	-	
16	14	5	13	5	6	4	-	-	2	267
7,0	6,2	2,2	5,7	2,2	2,6	1,8	-	-	0,9	
41	12	12	3	2	8	4	-	3	3	268
10,3	3,0	3,0	0,8	0,5	2,0	1,0	-	0,8	0,8	
60	33	16	27	3	21	20	4	12	5	269
6,9	3,8	1,8	3,1	0,3	2,4	2,3	0,5	1,4	0,6	
22	13	6	11	1	7	3	-	-	3	270
7,3	4,3	2,0	3,6	0,3	2,3	1,0	-	-	1,0	
14	9	13	16	2	4	10	1	9	7	271
3,0	1,9	2,8	3,4	0,4	0,9	2,2	0,2	1,9	1,5	
8	2	4	2	1	-	1	1	2	-	272
6,3	1,6	3,1	1,6	0,8	-	0,8	0,8	1,6	-	
126	59	50	45	18	37	42	18	17	13	273
6,0	2,8	2,4	2,2	0,9	1,8	2,0	0,9	0,8	0,6	
35	7	2	7	4	6	12	4	1	3	274
11,7	2,3	0,7	2,3	1,3	2,0	4,0	1,3	0,3	1,0	
10	4	6	3	-	6	3	1	3	2	275
4,9	2,0	2,9	1,5	-	2,9	1,5	0,5	1,5	1,0	

5. Ergebnisse nach Gemeinden

Lfd. Nr.	Gemeinde	Einheit	Noch: Von den gültigen						
			Volks- abstimmung	50Plus	RRP	DIE GRAUEN	AUF- BRUCH	AUF	FBI
248	Etzleben	Anzahl	-	-	-	-	3	-	1
		%	-	-	-	-	1,8	-	0,6
249	Freienbessingen	Anzahl	1	2	1	1	1	2	1
		%	0,9	1,9	0,9	0,9	0,9	1,9	0,9
250	Gehofen	Anzahl	5	-	-	2	-	1	2
		%	1,4	-	-	0,5	-	0,3	0,5
251	Göllingen	Anzahl	2	-	-	3	-	-	1
		%	0,7	-	-	1,0	-	-	0,3
252	Gorsleben	Anzahl	4	2	1	-	-	-	1
		%	1,4	0,7	0,4	-	-	-	0,4
253	Greußen, Stadt	Anzahl	8	4	4	4	2	4	1
		%	0,7	0,3	0,3	0,3	0,2	0,3	0,1
254	Günserode	Anzahl	-	-	-	-	-	-	-
		%	-	-	-	-	-	-	-
255	Hachelbich	Anzahl	4	2	1	1	1	1	-
		%	1,6	0,8	0,4	0,4	0,4	0,4	-
256	Hauteroda	Anzahl	-	1	1	-	2	1	3
		%	-	0,4	0,4	-	0,8	0,4	1,1
257	Helbedündorf	Anzahl	11	4	3	2	2	1	-
		%	0,9	0,3	0,3	0,2	0,2	0,1	-
258	Heldrungen, Stadt	Anzahl	6	7	3	3	5	4	6
		%	0,8	0,9	0,4	0,4	0,6	0,5	0,8
259	Hemleben	Anzahl	-	-	1	-	1	1	1
		%	-	-	0,7	-	0,7	0,7	0,7
260	Heygendorf	Anzahl	1	2	1	-	-	1	-
		%	0,4	0,8	0,4	-	-	0,4	-
261	Holzsußra	Anzahl	1	-	-	-	-	-	2
		%	0,6	-	-	-	-	-	1,2
262	Ichstedt	Anzahl	1	-	-	1	-	-	-
		%	0,4	-	-	0,4	-	-	-
263	Kalbsrieth	Anzahl	-	1	1	2	1	-	1
		%	-	0,3	0,3	0,6	0,3	-	0,3
264	Mönchpiffel-Nikolausrieth	Anzahl	-	4	-	-	-	-	-
		%	-	2,4	-	-	-	-	-
265	Nausitz	Anzahl	-	-	-	-	1	-	-
		%	-	-	-	-	1,4	-	-
266	Niederbösa	Anzahl	1	-	-	2	-	-	-
		%	1,1	-	-	2,2	-	-	-
267	Oberbösa	Anzahl	-	1	1	-	1	2	3
		%	-	0,4	0,4	-	0,4	0,9	1,3
268	Oberheldrungen	Anzahl	4	2	1	1	-	2	-
		%	1,0	0,5	0,3	0,3	-	0,5	-
269	Oldisleben	Anzahl	3	1	-	-	-	3	3
		%	0,3	0,1	-	-	-	0,3	0,3
270	Reinsdorf	Anzahl	2	-	-	-	-	-	3
		%	0,7	-	-	-	-	-	1,0
271	Ringleben (KYF)	Anzahl	1	2	3	1	5	2	-
		%	0,2	0,4	0,6	0,2	1,1	0,4	-
272	Rockstedt	Anzahl	-	1	-	-	-	-	1
		%	-	0,8	-	-	-	-	0,8
273	Roßleben	Anzahl	10	7	9	8	7	4	6
		%	0,5	0,3	0,4	0,4	0,3	0,2	0,3
274	Rottleben	Anzahl	1	4	-	2	-	3	2
		%	0,3	1,3	-	0,7	-	1,0	0,7
275	Seega	Anzahl	-	-	1	1	1	-	-
		%	-	-	0,5	0,5	0,5	-	-

Stimmen entfielen auf											Lfd. Nr.
VOLKS-ENTSCHEIDE	DIE VIOLETTEN	PBC	DKP	ödp	CM	BP	BüSo	PSG	New-ropians	EDE	
2	-	-	-	-	-	-	-	-	1	-	248
1,2	-	-	-	-	-	-	-	-	0,6	-	
-	-	-	-	-	-	-	-	-	-	-	249
-	-	-	-	-	-	-	-	-	-	-	
-	1	1	-	1	-	1	-	-	1	-	250
-	0,3	0,3	-	0,3	-	0,3	-	-	0,3	-	
-	1	-	-	-	-	-	-	-	-	1	251
-	0,3	-	-	-	-	-	-	-	-	0,3	
1	1	1	-	-	-	-	-	-	-	-	252
0,4	0,4	0,4	-	-	-	-	-	-	-	-	
2	3	-	-	2	3	1	1	1	1	1	253
0,2	0,2	-	-	0,2	0,2	0,1	0,1	0,1	0,1	0,1	
-	-	-	1	-	-	-	-	-	-	-	254
-	-	-	1,0	-	-	-	-	-	-	-	
2	-	-	-	-	-	-	-	1	-	-	255
0,8	-	-	-	-	-	-	-	0,4	-	-	
2	4	1	-	-	3	1	-	-	-	-	256
0,8	1,5	0,4	-	-	1,1	0,4	-	-	-	-	
4	1	-	2	1	-	1	2	-	-	1	257
0,3	0,1	-	0,2	0,1	-	0,1	0,2	-	-	0,1	
3	1	1	1	-	-	-	2	1	1	-	258
0,4	0,1	0,1	0,1	-	-	-	0,3	0,1	0,1	-	
-	-	-	-	-	-	-	-	-	-	-	259
-	-	-	-	-	-	-	-	-	-	-	
-	-	-	-	-	-	-	-	-	-	-	260
-	-	-	-	-	-	-	-	-	-	-	
-	-	-	-	-	-	-	-	-	-	1	261
-	-	-	-	-	-	-	-	-	-	0,6	
1	1	-	-	-	2	-	-	-	-	-	262
0,4	0,4	-	-	-	0,8	-	-	-	-	-	
-	-	-	-	-	-	-	-	-	1	-	263
-	-	-	-	-	-	-	-	-	0,3	-	
-	-	-	-	-	-	-	-	-	-	-	264
-	-	-	-	-	-	-	-	-	-	-	
-	2	-	-	-	-	-	-	-	-	-	265
-	2,8	-	-	-	-	-	-	-	-	-	
-	-	-	1	-	-	1	-	-	-	-	266
-	-	-	1,1	-	-	1,1	-	-	-	-	
-	-	-	-	-	-	-	-	-	-	-	267
-	-	-	-	-	-	-	-	-	-	-	
-	-	-	1	-	-	-	-	-	3	-	268
-	-	-	0,3	-	-	-	-	-	0,8	-	
3	1	2	-	-	2	1	-	-	-	-	269
0,3	0,1	0,2	-	-	0,2	0,1	-	-	-	-	
2	-	-	-	1	-	-	-	-	-	-	270
0,7	-	-	-	0,3	-	-	-	-	-	-	
-	-	-	-	-	-	-	1	-	1	-	271
-	-	-	-	-	-	-	0,2	-	0,2	-	
-	-	-	-	-	-	-	-	-	-	-	272
-	-	-	-	-	-	-	-	-	-	-	
2	2	3	3	-	3	1	1	1	-	1	273
0,1	0,1	0,1	0,1	-	0,1	0,0	0,0	0,0	-	0,0	
-	-	1	1	-	-	-	-	1	-	-	274
-	-	0,3	0,3	-	-	-	-	0,3	-	-	
1	-	-	-	1	-	-	-	-	-	-	275
0,5	-	-	-	0,5	-	-	-	-	-	-	

5. Ergebnisse nach Gemeinden

Lfd. Nr.	Gemeinde	Einheit	Wahl- berechtigte	Wähler — Wahl- beteiligung	Stimmen		Von		
					ungültige	gültige	CDU	DIE LINKE	SPD
276	Sondershausen, Stadt	Anzahl %	20 705 x	10 711 51,7	483 4,5	10 228 95,5	2 876 28,1	2 826 27,6	1 668 16,3
277	Steinthaleben	Anzahl %	417 x	281 67,4	14 5,0	267 95,0	92 34,5	69 25,8	31 11,6
278	Thüringenhausen	Anzahl %	103 x	54 52,4	2 3,7	52 96,3	21 40,4	12 23,1	7 13,5
279	Topfstedt	Anzahl %	523 x	233 44,6	9 3,9	224 96,1	78 34,8	58 25,9	45 20,1
280	Trebra	Anzahl %	271 x	175 64,6	9 5,1	166 94,9	53 31,9	40 24,1	28 16,9
281	Voigtstedt	Anzahl %	843 x	408 48,4	17 4,2	391 95,8	137 35,0	114 29,2	51 13,0
282	Wasserthaleben	Anzahl %	401 x	178 44,4	7 3,9	171 96,1	47 27,5	52 30,4	33 19,3
283	Westgreußen	Anzahl %	362 x	223 61,6	20 9,0	203 91,0	82 40,4	61 30,0	28 13,8
284	Wiehe, Stadt	Anzahl %	1 768 x	895 50,6	44 4,9	851 95,1	316 37,1	178 20,9	125 14,7
285	Wolferschwenda	Anzahl %	115 x	52 45,2	1 1,9	51 98,1	21 41,2	15 29,4	3 5,9
286	Großenehrich, Stadt	Anzahl %	2 298 x	1 216 52,9	60 4,9	1 156 95,1	354 30,6	320 27,7	163 14,1
Landkreis Schmalkalden-Meiningen									
287	Altersbach	Anzahl %	483 x	225 46,6	16 7,1	209 92,9	64 30,6	58 27,8	49 23,4
288	Aschenhausen	Anzahl %	153 x	108 70,6	4 3,7	104 96,3	43 41,3	20 19,2	17 16,3
289	Bauerbach	Anzahl %	251 x	158 62,9	3 1,9	155 98,1	56 36,1	30 19,4	22 14,2
290	Belrieth	Anzahl %	326 x	190 58,3	9 4,7	181 95,3	67 37,0	33 18,2	21 11,6
291	Benshausen	Anzahl %	2 200 x	1 287 58,5	88 6,8	1 199 93,2	320 26,7	326 27,2	169 14,1
292	Bermbach	Anzahl %	505 x	244 48,3	7 2,9	237 97,1	67 28,3	45 19,0	30 12,7
293	Birx	Anzahl %	162 x	121 74,7	7 5,8	114 94,2	34 29,8	41 36,0	16 14,0
294	Breitungen/Werra	Anzahl %	4 400 x	1 971 44,8	79 4,0	1 892 96,0	531 28,1	448 23,7	401 21,2
295	Brotterode, Stadt	Anzahl %	2 482 x	1 367 55,1	88 6,4	1 279 93,6	429 33,5	270 21,1	143 11,2
296	Christes	Anzahl %	568 x	305 53,7	29 9,5	276 90,5	96 34,8	49 17,8	37 13,4
297	Dillstädt	Anzahl %	745 x	343 46,0	15 4,4	328 95,6	119 36,3	80 24,4	28 8,5
298	Einhausen	Anzahl %	422 x	281 66,6	12 4,3	269 95,7	68 25,3	65 24,2	58 21,6
299	Ellingshausen	Anzahl %	248 x	138 55,6	6 4,3	132 95,7	59 44,7	18 13,6	24 18,2
300	Erbenhausen	Anzahl %	516 x	328 63,6	13 4,0	315 96,0	161 51,1	46 14,6	31 9,8
301	Fambach	Anzahl %	1 949 x	1 037 53,2	66 6,4	971 93,6	319 32,9	221 22,8	167 17,2
302	Floh-Seligenthal	Anzahl %	5 731 x	3 182 55,5	144 4,5	3 038 95,5	1 057 34,8	525 17,3	387 12,7

den gültigen Stimmen entfielen auf										Lfd. Nr.
FDP	GRÜNE	FAMILIE	REP	FW FREIE WÄHLER	Die Tier- schutzpartei	RENTNER	PIRATEN	DVU	DIE FRAUEN	
813	418	247	203	159	207	184	90	78	76	276
7,9	4,1	2,4	2,0	1,6	2,0	1,8	0,9	0,8	0,7	
22	5	10	7	-	10	4	2	4	1	277
8,2	1,9	3,7	2,6	-	3,7	1,5	0,7	1,5	0,4	
3	4	2	-	-	1	-	-	1	-	278
5,8	7,7	3,8	-	-	1,9	-	-	1,9	-	
22	5	3	4	1	3	-	-	-	-	279
9,8	2,2	1,3	1,8	0,4	1,3	-	-	-	-	
14	1	2	5	7	7	1	1	1	-	280
8,4	0,6	1,2	3,0	4,2	4,2	0,6	0,6	0,6	-	
14	22	9	7	2	6	7	4	-	6	281
3,6	5,6	2,3	1,8	0,5	1,5	1,8	1,0	-	1,5	
10	6	5	5	1	1	2	-	1	1	282
5,8	3,5	2,9	2,9	0,6	0,6	1,2	-	0,6	0,6	
8	6	1	1	3	2	2	2	3	2	283
3,9	3,0	0,5	0,5	1,5	1,0	1,0	1,0	1,5	1,0	
62	46	20	15	6	19	19	5	16	3	284
7,3	5,4	2,4	1,8	0,7	2,2	2,2	0,6	1,9	0,4	
3	-	5	2	-	-	-	-	-	1	285
5,9	-	9,8	3,9	-	-	-	-	-	2,0	
121	28	35	24	10	17	18	8	11	9	286
10,5	2,4	3,0	2,1	0,9	1,5	1,6	0,7	1,0	0,8	
10	5	3	1	5	5	1	1	-	-	287
4,8	2,4	1,4	0,5	2,4	2,4	0,5	0,5	-	-	
7	3	3	1	4	-	-	1	-	1	288
6,7	2,9	2,9	1,0	3,8	-	-	1,0	-	1,0	
9	14	5	2	2	1	1	4	1	5	289
5,8	9,0	3,2	1,3	1,3	0,6	0,6	2,6	0,6	3,2	
14	10	12	8	-	1	7	1	2	1	290
7,7	5,5	6,6	4,4	-	0,6	3,9	0,6	1,1	0,6	
108	42	47	33	35	25	21	12	8	14	291
9,0	3,5	3,9	2,8	2,9	2,1	1,8	1,0	0,7	1,2	
21	17	10	8	12	3	3	-	3	1	292
8,9	7,2	4,2	3,4	5,1	1,3	1,3	-	1,3	0,4	
7	3	3	4	3	3	-	-	-	-	293
6,1	2,6	2,6	3,5	2,6	2,6	-	-	-	-	
115	72	50	36	25	43	36	16	28	15	294
6,1	3,8	2,6	1,9	1,3	2,3	1,9	0,8	1,5	0,8	
147	69	25	49	21	28	22	8	22	10	295
11,5	5,4	2,0	3,8	1,6	2,2	1,7	0,6	1,7	0,8	
27	7	15	6	5	6	4	6	3	2	296
9,8	2,5	5,4	2,2	1,8	2,2	1,4	2,2	1,1	0,7	
18	15	15	8	7	2	6	2	10	4	297
5,5	4,6	4,6	2,4	2,1	0,6	1,8	0,6	3,0	1,2	
13	15	16	6	4	4	7	-	-	4	298
4,8	5,6	5,9	2,2	1,5	1,5	2,6	-	-	1,5	
11	3	4	1	6	-	-	1	2	2	299
8,3	2,3	3,0	0,8	4,5	-	-	0,8	1,5	1,5	
20	7	14	9	11	3	2	-	1	5	300
6,3	2,2	4,4	2,9	3,5	1,0	0,6	-	0,3	1,6	
68	40	28	22	24	14	12	5	3	13	301
7,0	4,1	2,9	2,3	2,5	1,4	1,2	0,5	0,3	1,3	
498	116	99	60	45	46	34	16	36	16	302
16,4	3,8	3,3	2,0	1,5	1,5	1,1	0,5	1,2	0,5	

5. Ergebnisse nach Gemeinden

Lfd. Nr.	Gemeinde	Einheit	Noch: Von den gültigen						
			Volks- abstimmung	50Plus	RRP	DIE GRAUEN	AUF- BRUCH	AUF	FBI
276	Sondershausen, Stadt	Anzahl %	61 0,6	69 0,7	41 0,4	22 0,2	30 0,3	34 0,3	18 0,2
277	Steinthaleben	Anzahl %	3 1,1	1 0,4	- -	- -	- -	2 0,7	2 0,7
278	Thüringenhausen	Anzahl %	- -	- -	- -	1 1,9	- -	- -	- -
279	Topfstedt	Anzahl %	3 1,3	1 0,4	- -	- -	1 0,4	- -	- -
280	Trebra	Anzahl %	- -	2 1,2	- -	1 0,6	1 0,6	- -	1 0,6
281	Voigtstedt	Anzahl %	2 0,5	3 0,8	2 0,5	- -	1 0,3	1 0,3	- -
282	Wasserthaleben	Anzahl %	1 0,6	- -	- -	- -	1 0,6	1 0,6	2 1,2
283	Westgreußen	Anzahl %	- -	1 0,5	- -	- -	- -	- -	1 0,5
284	Wiehe, Stadt	Anzahl %	1 0,1	4 0,5	7 0,8	3 0,4	2 0,2	- -	- -
285	Wolferschwenda	Anzahl %	- -	1 2,0	- -	- -	- -	- -	- -
286	Großenehrich, Stadt	Anzahl %	4 0,3	4 0,3	2 0,2	2 0,2	4 0,3	4 0,3	7 0,6
Landkreis Schmalkalden-Meiningen									
287	Altersbach	Anzahl %	- -	- -	1 0,5	3 1,4	- -	- -	- -
288	Aschenhausen	Anzahl %	1 1,0	1 1,0	- -	- -	- -	1 1,0	- -
289	Bauerbach	Anzahl %	- -	1 0,6	1 0,6	1 0,6	- -	- -	- -
290	Belrieth	Anzahl %	- -	- -	2 1,1	1 0,6	1 0,6	- -	- -
291	Benshausen	Anzahl %	3 0,3	4 0,3	5 0,4	1 0,1	5 0,4	1 0,1	3 0,3
292	Bermbach	Anzahl %	3 1,3	3 1,3	- -	1 0,4	- -	3 1,3	1 0,4
293	Birx	Anzahl %	- -	- -	- -	- -	- -	- -	- -
294	Breitungen/Werra	Anzahl %	9 0,5	10 0,5	6 0,3	5 0,3	2 0,1	4 0,2	13 0,7
295	Brotterode, Stadt	Anzahl %	4 0,3	6 0,5	1 0,1	2 0,2	2 0,2	3 0,2	2 0,2
296	Christes	Anzahl %	5 1,8	2 0,7	1 0,4	1 0,4	- -	- -	- -
297	Dillstädt	Anzahl %	1 0,3	1 0,3	- -	- -	- -	1 0,3	- -
298	Einhausen	Anzahl %	2 0,7	1 0,4	1 0,4	1 0,4	2 0,7	- -	- -
299	Ellingshausen	Anzahl %	- -	- -	- -	- -	- -	- -	- -
300	Erbenhausen	Anzahl %	1 0,3	- -	- -	- -	- -	- -	- -
301	Fambach	Anzahl %	5 0,5	- -	3 0,3	5 0,5	1 0,1	2 0,2	6 0,6
302	Floh-Seligenthal	Anzahl %	14 0,5	9 0,3	9 0,3	4 0,1	5 0,2	3 0,1	13 0,4

Stimmen entfielen auf											Lfd. Nr.
VOLKS-ENTSCHEIDE	DIE VIOLETTEN	PBC	DKP	ödp	CM	BP	BüSo	PSG	New-ropceans	EDE	
31	16	8	9	13	8	8	6	3	3	3	276
0,3	0,2	0,1	0,1	0,1	0,1	0,1	0,1	0,0	0,0	0,0	
-	1	-	1	-	-	-	-	-	-	-	277
-	0,4	-	0,4	-	-	-	-	-	-	-	
-	-	-	-	-	-	-	-	-	-	-	278
-	-	-	-	-	-	-	-	-	-	-	
-	-	-	-	-	-	-	-	-	-	-	279
-	-	-	-	-	-	-	-	-	-	-	
1	-	-	-	-	-	-	-	-	-	-	280
0,6	-	-	-	-	-	-	-	-	-	-	
-	1	-	-	-	-	1	-	-	-	1	281
-	0,3	-	-	-	-	0,3	-	-	-	0,3	
-	-	-	2	-	-	-	-	-	-	-	282
-	-	-	1,2	-	-	-	-	-	-	-	
-	-	-	-	-	-	-	-	-	-	-	283
-	-	-	-	-	-	-	-	-	-	-	
1	-	-	-	-	1	-	1	1	-	-	284
0,1	-	-	-	-	0,1	-	0,1	0,1	-	-	
-	-	-	-	-	-	-	-	-	-	-	285
-	-	-	-	-	-	-	-	-	-	-	
1	3	3	2	-	1	1	-	-	-	-	286
0,1	0,3	0,3	0,2	-	0,1	0,1	-	-	-	-	
-	1	1	-	-	-	-	1	-	-	-	287
-	0,5	0,5	-	-	-	-	0,5	-	-	-	
-	1	-	-	-	-	-	-	-	-	-	288
-	1,0	-	-	-	-	-	-	-	-	-	
-	-	-	-	-	-	-	-	-	-	-	289
-	-	-	-	-	-	-	-	-	-	-	
-	-	-	-	-	-	-	-	-	-	-	290
-	-	-	-	-	-	-	-	-	-	-	
3	4	-	4	-	2	-	1	2	-	1	291
0,3	0,3	-	0,3	-	0,2	-	0,1	0,2	-	0,1	
1	-	-	2	-	1	-	-	-	2	-	292
0,4	-	-	0,8	-	0,4	-	-	-	0,8	-	
-	-	-	-	-	-	-	-	-	-	-	293
-	-	-	-	-	-	-	-	-	-	-	
3	4	7	3	2	3	1	2	-	1	1	294
0,2	0,2	0,4	0,2	0,1	0,2	0,1	0,1	-	0,1	0,1	
3	6	1	3	-	1	-	1	-	1	-	295
0,2	0,5	0,1	0,2	-	0,1	-	0,1	-	0,1	-	
-	3	-	-	-	-	1	-	-	-	-	296
-	1,1	-	-	-	-	0,4	-	-	-	-	
1	7	1	1	-	-	-	-	1	-	-	297
0,3	2,1	0,3	0,3	-	-	-	-	0,3	-	-	
1	1	-	-	-	-	-	-	-	-	-	298
0,4	0,4	-	-	-	-	-	-	-	-	-	
-	-	-	-	1	-	-	-	-	-	-	299
-	-	-	-	0,8	-	-	-	-	-	-	
-	-	1	2	-	-	1	-	-	-	-	300
-	-	0,3	0,6	-	-	0,3	-	-	-	-	
3	1	2	2	2	2	-	1	-	-	-	301
0,3	0,1	0,2	0,2	0,2	0,2	-	0,1	-	-	-	
3	4	15	1	1	9	3	5	2	3	-	302
0,1	0,1	0,5	0,0	0,0	0,3	0,1	0,2	0,1	0,1	-	

5. Ergebnisse nach Gemeinden

Lfd. Nr.	Gemeinde	Einheit	Wahl- berechtigte	Wähler — Wahl- beteiligung	Stimmen		Von		
					ungültige	gültige	CDU	DIE LINKE	SPD
303	Frankenheim/Rhön	Anzahl %	1 018 x	294 28,9	9 3,1	285 96,9	83 29,1	113 39,6	34 11,9
304	Friedelshausen	Anzahl %	271 x	154 56,8	4 2,6	150 97,4	49 32,7	29 19,3	27 18,0
305	Henneberg	Anzahl %	556 x	333 59,9	14 4,2	319 95,8	82 25,7	72 22,6	67 21,0
306	Herpf	Anzahl %	801 x	435 54,3	14 3,2	421 96,8	125 29,7	96 22,8	51 12,1
307	Hümpfershausen	Anzahl %	383 x	227 59,3	10 4,4	217 95,6	86 39,6	43 19,8	27 12,4
308	Kaltensundheim	Anzahl %	760 x	389 51,2	15 3,9	374 96,1	179 47,9	55 14,7	37 9,9
309	Kaltenwestheim	Anzahl %	861 x	443 51,5	21 4,7	422 95,3	157 37,2	91 21,6	54 12,8
310	Kühndorf	Anzahl %	928 x	481 51,8	12 2,5	469 97,5	141 30,1	114 24,3	59 12,6
311	Leutersdorf	Anzahl %	239 x	162 67,8	4 2,5	158 97,5	87 55,1	20 12,7	12 7,6
312	Mehmels	Anzahl %	336 x	175 52,1	8 4,6	167 95,4	55 32,9	41 24,6	35 21,0
313	Meiningen, Stadt	Anzahl %	17 604 x	6 968 39,6	254 3,6	6 714 96,4	1 624 24,2	1 997 29,7	1 046 15,6
314	Melpers	Anzahl %	101 x	57 56,4	- -	57 100,0	16 28,1	14 24,6	9 15,8
315	Metzels	Anzahl %	588 x	334 56,8	9 2,7	325 97,3	108 33,2	81 24,9	37 11,4
316	Neubrunn	Anzahl %	508 x	284 55,9	8 2,8	276 97,2	81 29,3	58 21,0	57 20,7
317	Oberhof, Stadt	Anzahl %	1 363 x	838 61,5	43 5,1	795 94,9	276 34,7	164 20,6	89 11,2
318	Oberkatzen	Anzahl %	227 x	180 79,3	6 3,3	174 96,7	45 25,9	41 23,6	34 19,5
319	Obermaßfeld-Grimmenthal	Anzahl %	1 089 x	510 46,8	30 5,9	480 94,1	123 25,6	114 23,8	65 13,5
320	Oberschönau, Kurort	Anzahl %	777 x	415 53,4	31 7,5	384 92,5	117 30,5	70 18,2	101 26,3
321	Oberweid	Anzahl %	477 x	307 64,4	16 5,2	291 94,8	97 33,3	86 29,6	39 13,4
322	Oepfershausen	Anzahl %	433 x	215 49,7	9 4,2	206 95,8	67 32,5	27 13,1	35 17,0
323	Rippershausen	Anzahl %	783 x	375 47,9	19 5,1	356 94,9	108 30,3	85 23,9	58 16,3
324	Ritschenhausen	Anzahl %	313 x	165 52,7	5 3,0	160 97,0	50 31,3	29 18,1	27 16,9
325	Rohr	Anzahl %	871 x	481 55,2	22 4,6	459 95,4	187 40,7	103 22,4	47 10,2
326	Rosa	Anzahl %	694 x	402 57,9	20 5,0	382 95,0	139 36,4	93 24,3	40 10,5
327	Roßdorf	Anzahl %	619 x	397 64,1	18 4,5	379 95,5	150 39,6	75 19,8	61 16,1
328	Rotterode	Anzahl %	694 x	409 58,9	20 4,9	389 95,1	139 35,7	81 20,8	55 14,1
329	Schmalkalden, Kurort, Stadt	Anzahl %	17 382 x	8 418 48,4	282 3,3	8 136 96,7	2 192 26,9	2 339 28,7	1 286 15,8
330	Schwallungen	Anzahl %	2 336 x	1 429 61,2	82 5,7	1 347 94,3	474 35,2	362 26,9	163 12,1

den gültigen Stimmen entfielen auf										Lfd. Nr.
FDP	GRÜNE	FAMILIE	REP	FW FREIE WÄHLER	Die Tier- schutzpartei	RENTNER	PIRATEN	DVU	DIE FRAUEN	
17	2	13	9	-	3	3	1	-	1	303
6,0	0,7	4,6	3,2	-	1,1	1,1	0,4	-	0,4	
13	7	4	6	2	2	3	1	-	3	304
8,7	4,7	2,7	4,0	1,3	1,3	2,0	0,7	-	2,0	
31	15	20	9	5	5	3	2	1	1	305
9,7	4,7	6,3	2,8	1,6	1,6	0,9	0,6	0,3	0,3	
37	26	31	12	3	6	5	5	2	4	306
8,8	6,2	7,4	2,9	0,7	1,4	1,2	1,2	0,5	1,0	
15	7	11	5	9	1	3	3	2	1	307
6,9	3,2	5,1	2,3	4,1	0,5	1,4	1,4	0,9	0,5	
43	22	13	3	10	3	1	1	1	2	308
11,5	5,9	3,5	0,8	2,7	0,8	0,3	0,3	0,3	0,5	
22	17	26	9	6	3	6	3	4	5	309
5,2	4,0	6,2	2,1	1,4	0,7	1,4	0,7	0,9	1,2	
49	25	13	14	13	5	8	2	5	4	310
10,4	5,3	2,8	3,0	2,8	1,1	1,7	0,4	1,1	0,9	
12	3	8	2	1	2	3	-	-	-	311
7,6	1,9	5,1	1,3	0,6	1,3	1,9	-	-	-	
9	4	3	2	4	2	1	-	3	-	312
5,4	2,4	1,8	1,2	2,4	1,2	0,6	-	1,8	-	
426	511	242	137	103	123	96	49	41	64	313
6,3	7,6	3,6	2,0	1,5	1,8	1,4	0,7	0,6	1,0	
3	2	2	1	3	2	-	-	1	-	314
5,3	3,5	3,5	1,8	5,3	3,5	-	-	1,8	-	
24	20	12	8	4	6	8	4	3	3	315
7,4	6,2	3,7	2,5	1,2	1,8	2,5	1,2	0,9	0,9	
17	16	13	6	10	3	4	1	1	-	316
6,2	5,8	4,7	2,2	3,6	1,1	1,4	0,4	0,4	-	
62	29	21	15	59	22	12	3	5	6	317
7,8	3,6	2,6	1,9	7,4	2,8	1,5	0,4	0,6	0,8	
9	3	13	5	1	8	2	5	2	1	318
5,2	1,7	7,5	2,9	0,6	4,6	1,1	2,9	1,1	0,6	
42	24	30	11	14	11	13	1	1	7	319
8,8	5,0	6,3	2,3	2,9	2,3	2,7	0,2	0,2	1,5	
32	18	9	8	6	3	7	2	1	4	320
8,3	4,7	2,3	2,1	1,6	0,8	1,8	0,5	0,3	1,0	
16	9	7	17	5	3	3	1	-	3	321
5,5	3,1	2,4	5,8	1,7	1,0	1,0	0,3	-	1,0	
38	4	14	5	3	3	5	1	-	1	322
18,4	1,9	6,8	2,4	1,5	1,5	2,4	0,5	-	0,5	
28	13	13	9	7	9	3	2	8	3	323
7,9	3,7	3,7	2,5	2,0	2,5	0,8	0,6	2,2	0,8	
16	10	12	2	5	3	-	2	-	-	324
10,0	6,3	7,5	1,3	3,1	1,9	-	1,3	-	-	
31	20	14	10	7	10	5	3	6	2	325
6,8	4,4	3,1	2,2	1,5	2,2	1,1	0,7	1,3	0,4	
27	11	16	9	8	4	5	2	4	3	326
7,1	2,9	4,2	2,4	2,1	1,0	1,3	0,5	1,0	0,8	
24	10	11	15	11	3	2	1	5	-	327
6,3	2,6	2,9	4,0	2,9	0,8	0,5	0,3	1,3	-	
43	12	9	10	15	6	2	1	2	4	328
11,1	3,1	2,3	2,6	3,9	1,5	0,5	0,3	0,5	1,0	
566	351	173	178	202	130	110	74	73	57	329
7,0	4,3	2,1	2,2	2,5	1,6	1,4	0,9	0,9	0,7	
90	40	34	40	33	13	16	7	9	13	330
6,7	3,0	2,5	3,0	2,4	1,0	1,2	0,5	0,7	1,0	

5. Ergebnisse nach Gemeinden

Lfd. Nr.	Gemeinde	Einheit	Noch: Von den gültigen						
			Volks- abstimmung	50Plus	RRP	DIE GRAUEN	AUF- BRUCH	AUF	FBI
303	Frankenheim/Rhön	Anzahl	2	1	-	-	1	1	-
		%	0,7	0,4	-	-	0,4	0,4	-
304	Friedelshausen	Anzahl	-	2	-	1	-	-	1
		%	-	1,3	-	0,7	-	-	0,7
305	Henneberg	Anzahl	1	1	-	1	1	-	-
		%	0,3	0,3	-	0,3	0,3	-	-
306	Herpf	Anzahl	3	2	1	-	1	2	3
		%	0,7	0,5	0,2	-	0,2	0,5	0,7
307	Hümpfershausen	Anzahl	1	-	2	-	-	-	-
		%	0,5	-	0,9	-	-	-	-
308	Kaltensundheim	Anzahl	1	2	-	-	-	-	-
		%	0,3	0,5	-	-	-	-	-
309	Kaltenwestheim	Anzahl	4	-	1	1	1	2	1
		%	0,9	-	0,2	0,2	0,2	0,5	0,2
310	Kühndorf	Anzahl	4	1	1	1	-	1	2
		%	0,9	0,2	0,2	0,2	-	0,2	0,4
311	Leutersdorf	Anzahl	1	-	5	2	-	-	-
		%	0,6	-	3,2	1,3	-	-	-
312	Mehmels	Anzahl	2	4	-	-	-	1	-
		%	1,2	2,4	-	-	-	0,6	-
313	Meiningen, Stadt	Anzahl	31	28	24	24	19	18	13
		%	0,5	0,4	0,4	0,4	0,3	0,3	0,2
314	Melpers	Anzahl	1	1	1	-	-	-	-
		%	1,8	1,8	1,8	-	-	-	-
315	Metzels	Anzahl	4	2	-	1	-	-	-
		%	1,2	0,6	-	0,3	-	-	-
316	Neubrunn	Anzahl	2	-	1	1	-	-	-
		%	0,7	-	0,4	0,4	-	-	-
317	Oberhof, Stadt	Anzahl	3	6	2	3	3	3	1
		%	0,4	0,8	0,3	0,4	0,4	0,4	0,1
318	Oberkatz	Anzahl	-	2	2	-	-	-	-
		%	-	1,1	1,1	-	-	-	-
319	Obermaßfeld-Grimmenthal	Anzahl	4	3	1	3	3	1	2
		%	0,8	0,6	0,2	0,6	0,6	0,2	0,4
320	Oberschönau, Kurort	Anzahl	1	2	-	1	-	1	-
		%	0,3	0,5	-	0,3	-	0,3	-
321	Oberweid	Anzahl	1	1	-	1	1	-	-
		%	0,3	0,3	-	0,3	0,3	-	-
322	Oepfershausen	Anzahl	-	1	1	1	-	-	-
		%	-	0,5	0,5	0,5	-	-	-
323	Rippershausen	Anzahl	1	3	1	-	2	2	-
		%	0,3	0,8	0,3	-	0,6	0,6	-
324	Ritschenhausen	Anzahl	-	1	-	1	-	-	-
		%	-	0,6	-	0,6	-	-	-
325	Rohr	Anzahl	3	1	1	1	1	1	-
		%	0,7	0,2	0,2	0,2	0,2	0,2	-
326	Rosa	Anzahl	4	-	-	2	1	-	6
		%	1,0	-	-	0,5	0,3	-	1,6
327	Roßdorf	Anzahl	5	-	1	-	1	-	2
		%	1,3	-	0,3	-	0,3	-	0,5
328	Rotterode	Anzahl	-	2	-	-	2	1	-
		%	-	0,5	-	-	0,5	0,3	-
329	Schmalkalden, Kurort, Stadt	Anzahl	60	45	40	16	23	28	58
		%	0,7	0,6	0,5	0,2	0,3	0,3	0,7
330	Schwallungen	Anzahl	8	5	5	2	3	3	4
		%	0,6	0,4	0,4	0,1	0,2	0,2	0,3

Stimmen entfielen auf											Lfd. Nr.
VOLKS-ENTSCHEIDE	DIE VIOLETTEN	PBC	DKP	ödp	CM	BP	BüSo	PSG	New-ropceans	EDE	
-	-	-	-	-	-	1	-	-	-	-	303
-	-	-	-	-	-	0,4	-	-	-	-	304
-	-	-	-	-	-	-	-	-	-	-	305
1	-	1	-	-	-	-	-	-	-	-	306
0,3	-	0,3	-	-	-	-	-	-	-	-	307
2	1	1	1	-	-	-	-	1	-	-	308
0,5	0,2	0,2	0,2	-	-	-	-	0,2	-	-	309
-	-	-	-	-	-	-	-	1	-	-	310
-	-	-	-	-	-	-	-	0,5	-	-	311
-	-	-	1	-	-	-	-	-	-	-	312
-	-	-	0,3	-	-	-	-	-	-	-	313
1	1	-	2	-	-	-	-	5	-	-	314
0,2	0,2	-	0,5	-	-	-	-	1,2	-	-	315
1	1	-	3	1	1	-	-	-	-	-	316
0,2	0,2	-	0,6	0,2	0,2	-	-	-	-	-	317
-	-	-	-	-	-	-	-	-	-	-	318
-	-	-	-	-	-	-	-	-	-	-	319
-	-	1	-	-	-	-	-	-	-	-	320
-	-	0,6	-	-	-	-	-	-	-	-	321
9	13	24	19	11	5	3	-	10	3	1	322
0,1	0,2	0,4	0,3	0,2	0,1	0,0	-	0,1	0,0	0,0	323
-	-	-	1	-	-	-	-	-	-	-	324
-	-	-	1,8	-	-	-	-	-	-	-	325
-	-	-	-	-	-	-	-	-	-	-	326
-	-	-	-	-	-	-	-	-	-	-	327
2	2	-	-	1	-	-	-	-	-	-	328
0,7	0,7	-	-	0,4	-	-	-	-	-	-	329
1	6	-	2	-	-	-	-	-	-	2	330
0,1	0,8	-	0,3	-	-	-	-	-	-	0,3	331
-	-	-	-	-	-	-	-	-	1	-	332
-	-	-	-	-	-	-	-	-	0,6	-	333
1	2	1	1	1	1	-	-	-	-	-	334
0,2	0,4	0,2	0,2	0,2	0,2	-	-	-	-	-	335
-	1	-	-	-	-	-	-	-	-	-	336
-	0,3	-	-	-	-	-	-	-	-	-	337
-	1	-	-	-	-	-	-	-	-	-	338
-	0,3	-	-	-	-	-	-	-	-	-	339
-	-	-	-	-	-	-	-	-	-	-	340
-	-	-	-	-	-	-	-	-	-	-	341
-	-	-	1	-	-	-	-	-	-	-	342
-	-	-	0,3	-	-	-	-	-	-	-	343
-	1	-	-	1	-	-	-	-	-	-	344
-	0,6	-	-	0,6	-	-	-	-	-	-	345
2	3	-	1	-	-	-	-	-	-	-	346
0,4	0,7	-	0,2	-	-	-	-	-	-	-	347
1	3	-	-	-	1	2	1	-	-	-	348
0,3	0,8	-	-	-	0,3	0,5	0,3	-	-	-	349
-	-	-	-	-	1	1	-	-	-	-	350
-	-	-	-	-	0,3	0,3	-	-	-	-	351
2	2	-	1	-	-	-	-	-	-	-	352
0,5	0,5	-	0,3	-	-	-	-	-	-	-	353
14	18	46	14	3	17	10	2	8	1	2	354
0,2	0,2	0,6	0,2	0,0	0,2	0,1	0,0	0,1	0,0	0,0	355
6	4	1	3	-	3	1	2	2	1	-	356
0,4	0,3	0,1	0,2	-	0,2	0,1	0,1	0,1	0,1	-	357

5. Ergebnisse nach Gemeinden

Lfd. Nr.	Gemeinde	Einheit	Wahl- berechtigte	Wähler — Wahl- beteiligung	Stimmen		Von		
					ungültige	gültige	CDU	DIE LINKE	SPD
331	Schwarza	Anzahl %	1 197 x	549 45,9	18 3,3	531 96,7	172 32,4	135 25,4	66 12,4
332	Springstille	Anzahl %	557 x	296 53,1	17 5,7	279 94,3	93 33,3	80 28,7	31 11,1
333	Steinbach-Hallenberg, Kurort, Stadt	Anzahl %	4 749 x	2 741 57,7	119 4,3	2 622 95,7	1 018 38,8	464 17,7	307 11,7
334	Stepfershausen	Anzahl %	573 x	317 55,3	22 6,9	295 93,1	112 38,0	47 15,9	40 13,6
335	Sülzfeld	Anzahl %	747 x	378 50,6	12 3,2	366 96,8	119 32,5	76 20,8	68 18,6
336	Trusetal	Anzahl %	3 493 x	1 800 51,5	103 5,7	1 697 94,3	484 28,5	402 23,7	267 15,7
337	Unterkatz	Anzahl %	345 x	183 53,0	11 6,0	172 94,0	64 37,2	30 17,4	24 14,0
338	Untermaßfeld	Anzahl %	1 083 x	485 44,8	24 4,9	461 95,1	101 21,9	123 26,7	68 14,8
339	Unterschönau	Anzahl %	511 x	314 61,4	17 5,4	297 94,6	136 45,8	37 12,5	52 17,5
340	Unterweid	Anzahl %	420 x	261 62,1	17 6,5	244 93,5	59 24,2	72 29,5	41 16,8
341	Utendorf	Anzahl %	421 x	291 69,1	20 6,9	271 93,1	78 28,8	59 21,8	38 14,0
342	Vachdorf	Anzahl %	740 x	395 53,4	18 4,6	377 95,4	103 27,3	111 29,4	54 14,3
343	Viernau	Anzahl %	1 837 x	877 47,7	70 8,0	807 92,0	306 37,9	213 26,4	91 11,3
344	Wahns	Anzahl %	373 x	196 52,5	11 5,6	185 94,4	84 45,4	44 23,8	22 11,9
345	Wallbach	Anzahl %	326 x	212 65,0	10 4,7	202 95,3	59 29,2	43 21,3	39 19,3
346	Walldorf	Anzahl %	1 956 x	1 069 54,7	40 3,7	1 029 96,3	280 27,2	302 29,3	173 16,8
347	Wasungen, Stadt	Anzahl %	3 124 x	1 422 45,5	68 4,8	1 354 95,2	436 32,2	356 26,3	188 13,9
348	Wölfershausen	Anzahl %	329 x	172 52,3	7 4,1	165 95,9	68 41,2	30 18,2	22 13,3
349	Zella-Mehlis, Stadt	Anzahl %	10 160 x	5 048 49,7	173 3,4	4 875 96,6	1 258 25,8	1 339 27,5	597 12,2
350	Rhönblick	Anzahl %	2 513 x	1 724 68,6	65 3,8	1 659 96,2	525 31,6	355 21,4	277 16,7
351	Grabfeld	Anzahl %	4 673 x	2 725 58,3	133 4,9	2 592 95,1	1 070 41,3	494 19,1	294 11,3
Landkreis Gotha									
352	Apfelstädt	Anzahl %	1 163 x	654 56,2	35 5,4	619 94,6	257 41,5	100 16,2	82 13,2
353	Aspach	Anzahl %	396 x	247 62,4	5 2,0	242 98,0	79 32,6	71 29,3	26 10,7
354	Ballstädt	Anzahl %	622 x	378 60,8	12 3,2	366 96,8	135 36,9	74 20,2	54 14,8
355	Bienstädt	Anzahl %	620 x	346 55,8	9 2,6	337 97,4	133 39,5	70 20,8	37 11,0
356	Brüheim	Anzahl %	422 x	271 64,2	6 2,2	265 97,8	79 29,8	69 26,0	43 16,2
357	Bufleben	Anzahl %	920 x	584 63,5	24 4,1	560 95,9	204 36,4	86 15,4	125 22,3

den gültigen Stimmen entfielen auf										Lfd. Nr.
FDP	GRÜNE	FAMILIE	REP	FW FREIE WÄHLER	Die Tier- schutzpartei	RENTNER	PIRATEN	DVU	DIE FRAUEN	
51	13	23	10	8	10	10	4	8	4	331
9,6	2,4	4,3	1,9	1,5	1,9	1,9	0,8	1,5	0,8	
34	6	5	3	8	2	3	3	1	2	332
12,2	2,2	1,8	1,1	2,9	0,7	1,1	1,1	0,4	0,7	
256	140	55	48	93	41	42	25	14	11	333
9,8	5,3	2,1	1,8	3,5	1,6	1,6	1,0	0,5	0,4	
19	17	22	6	2	3	6	2	2	5	334
6,4	5,8	7,5	2,0	0,7	1,0	2,0	0,7	0,7	1,7	
30	23	17	2	8	4	3	3	-	2	335
8,2	6,3	4,6	0,5	2,2	1,1	0,8	0,8	-	0,5	
139	65	47	67	72	31	15	15	17	13	336
8,2	3,8	2,8	3,9	4,2	1,8	0,9	0,9	1,0	0,8	
15	5	6	10	2	5	3	2	-	1	337
8,7	2,9	3,5	5,8	1,2	2,9	1,7	1,2	-	0,6	
36	32	48	9	7	9	9	2	1	5	338
7,8	6,9	10,4	2,0	1,5	2,0	2,0	0,4	0,2	1,1	
31	4	2	7	3	4	3	3	6	3	339
10,4	1,3	0,7	2,4	1,0	1,3	1,0	1,0	2,0	1,0	
17	11	17	9	-	4	3	-	1	3	340
7,0	4,5	7,0	3,7	-	1,6	1,2	-	0,4	1,2	
24	11	12	18	4	11	3	1	1	4	341
8,9	4,1	4,4	6,6	1,5	4,1	1,1	0,4	0,4	1,5	
12	23	24	15	4	3	6	7	1	5	342
3,2	6,1	6,4	4,0	1,1	0,8	1,6	1,9	0,3	1,3	
58	39	20	11	16	3	11	4	10	6	343
7,2	4,8	2,5	1,4	2,0	0,4	1,4	0,5	1,2	0,7	
6	5	10	-	-	2	2	-	1	2	344
3,2	2,7	5,4	-	-	1,1	1,1	-	0,5	1,1	
24	8	7	5	4	2	3	1	1	-	345
11,9	4,0	3,5	2,5	2,0	1,0	1,5	0,5	0,5	-	
60	49	49	16	11	16	15	11	9	9	346
5,8	4,8	4,8	1,6	1,1	1,6	1,5	1,1	0,9	0,9	
94	44	42	32	49	18	30	3	6	6	347
6,9	3,2	3,1	2,4	3,6	1,3	2,2	0,2	0,4	0,4	
10	11	5	6	3	-	2	-	4	2	348
6,1	6,7	3,0	3,6	1,8	-	1,2	-	2,4	1,2	
399	286	118	88	320	88	84	34	60	23	349
8,2	5,9	2,4	1,8	6,6	1,8	1,7	0,7	1,2	0,5	
114	87	87	32	50	33	25	11	7	10	350
6,9	5,2	5,2	1,9	3,0	2,0	1,5	0,7	0,4	0,6	
186	110	134	51	64	31	30	20	13	26	351
7,2	4,2	5,2	2,0	2,5	1,2	1,2	0,8	0,5	1,0	
46	45	11	9	22	4	9	8	2	8	352
7,4	7,3	1,8	1,5	3,6	0,6	1,5	1,3	0,3	1,3	
14	10	7	5	1	5	3	2	1	3	353
5,8	4,1	2,9	2,1	0,4	2,1	1,2	0,8	0,4	1,2	
29	14	10	5	10	7	5	-	7	2	354
7,9	3,8	2,7	1,4	2,7	1,9	1,4	-	1,9	0,5	
29	25	5	9	8	7	4	1	3	2	355
8,6	7,4	1,5	2,7	2,4	2,1	1,2	0,3	0,9	0,6	
15	7	7	8	5	8	3	2	2	5	356
5,7	2,6	2,6	3,0	1,9	3,0	1,1	0,8	0,8	1,9	
30	26	23	15	21	3	5	5	1	7	357
5,4	4,6	4,1	2,7	3,8	0,5	0,9	0,9	0,2	1,3	

5. Ergebnisse nach Gemeinden

Lfd. Nr.	Gemeinde	Einheit	Noch: Von den gültigen						
			Volks- abstimmung	50Plus	RRP	DIE GRAUEN	AUF- BRUCH	AUF	FBI
331	Schwarza	Anzahl	2	3	3	-	2	-	-
		%	0,4	0,6	0,6	-	0,4	-	-
332	Springstille	Anzahl	-	-	-	1	1	-	1
		%	-	-	-	0,4	0,4	-	0,4
333	Steinbach-Hallenberg, Kurort, Stadt	Anzahl	14	7	6	8	9	3	26
		%	0,5	0,3	0,2	0,3	0,3	0,1	1,0
334	Stepfershausen	Anzahl	2	2	3	1	-	1	-
		%	0,7	0,7	1,0	0,3	-	0,3	-
335	Sülzfeld	Anzahl	-	2	1	3	3	-	-
		%	-	0,5	0,3	0,8	0,8	-	-
336	Trusetal	Anzahl	15	11	7	3	2	3	4
		%	0,9	0,6	0,4	0,2	0,1	0,2	0,2
337	Unterkatz	Anzahl	-	2	1	-	-	-	-
		%	-	1,2	0,6	-	-	-	-
338	Untermaßfeld	Anzahl	3	-	1	-	3	-	-
		%	0,7	-	0,2	-	0,7	-	-
339	Unterschönau	Anzahl	-	-	2	1	-	1	-
		%	-	-	0,7	0,3	-	0,3	-
340	Unterweid	Anzahl	1	-	2	-	1	1	-
		%	0,4	-	0,8	-	0,4	0,4	-
341	Utendorf	Anzahl	2	1	-	-	2	2	-
		%	0,7	0,4	-	-	0,7	0,7	-
342	Vachdorf	Anzahl	1	-	1	2	-	-	-
		%	0,3	-	0,3	0,5	-	-	-
343	Viernau	Anzahl	4	2	3	1	3	3	-
		%	0,5	0,2	0,4	0,1	0,4	0,4	-
344	Wahns	Anzahl	1	1	-	1	-	-	-
		%	0,5	0,5	-	0,5	-	-	-
345	Wallbach	Anzahl	1	-	1	-	-	-	-
		%	0,5	-	0,5	-	-	-	-
346	Walldorf	Anzahl	4	6	4	5	2	1	2
		%	0,4	0,6	0,4	0,5	0,2	0,1	0,2
347	Wasungen, Stadt	Anzahl	6	3	12	4	5	4	2
		%	0,4	0,2	0,9	0,3	0,4	0,3	0,1
348	Wölfershhausen	Anzahl	1	-	-	-	-	-	1
		%	0,6	-	-	-	-	-	0,6
349	Zella-Mehlis, Stadt	Anzahl	16	30	18	16	11	9	11
		%	0,3	0,6	0,4	0,3	0,2	0,2	0,2
350	Rhönblick	Anzahl	14	7	6	2	10	1	-
		%	0,8	0,4	0,4	0,1	0,6	0,1	-
351	Grabfeld	Anzahl	9	10	2	6	5	10	4
		%	0,3	0,4	0,1	0,2	0,2	0,4	0,2
Landkreis Gotha									
352	Apfelstädt	Anzahl	3	3	3	-	2	-	1
		%	0,5	0,5	0,5	-	0,3	-	0,2
353	Aspach	Anzahl	3	3	-	-	-	2	6
		%	1,2	1,2	-	-	-	0,8	2,5
354	Ballstädt	Anzahl	4	3	-	1	3	1	1
		%	1,1	0,8	-	0,3	0,8	0,3	0,3
355	Bienstädt	Anzahl	-	-	1	-	-	-	1
		%	-	-	0,3	-	-	-	0,3
356	Brüheim	Anzahl	3	1	-	-	-	3	2
		%	1,1	0,4	-	-	-	1,1	0,8
357	Bufleben	Anzahl	-	2	-	2	-	-	2
		%	-	0,4	-	0,4	-	-	0,4

Stimmen entfielen auf											Lfd. Nr.
VOLKS-ENTSCHEIDE	DIE VIOLETTEN	PBC	DKP	ödp	CM	BP	BüSo	PSG	New-ropceans	EDE	
-	-	-	3	1	-	-	-	1	2	-	331
-	-	-	0,6	0,2	-	-	-	0,2	0,4	-	
-	2	-	1	1	-	-	1	-	-	-	332
-	0,7	-	0,4	0,4	-	-	0,4	-	-	-	
11	2	6	6	2	3	1	3	-	1	-	333
0,4	0,1	0,2	0,2	0,1	0,1	0,0	0,1	-	0,0	-	
-	1	-	1	-	1	-	-	-	-	-	334
-	0,3	-	0,3	-	0,3	-	-	-	-	-	
-	-	2	-	-	-	-	-	-	-	-	335
-	-	0,5	-	-	-	-	-	-	-	-	
5	6	1	1	1	-	1	-	1	2	-	336
0,3	0,4	0,1	0,1	0,1	-	0,1	-	0,1	0,1	-	
1	-	-	-	1	-	-	-	-	-	-	337
0,6	-	-	-	0,6	-	-	-	-	-	-	
1	1	-	1	-	-	1	-	-	-	-	338
0,2	0,2	-	0,2	-	-	0,2	-	-	-	-	
-	1	-	1	-	-	-	-	-	-	-	339
-	0,3	-	0,3	-	-	-	-	-	-	-	
1	-	1	-	-	-	-	-	-	-	-	340
0,4	-	0,4	-	-	-	-	-	-	-	-	
-	-	-	-	-	-	-	-	-	-	-	341
-	-	-	-	-	-	-	-	-	-	-	
-	1	-	1	-	1	-	1	1	-	-	342
-	0,3	-	0,3	-	0,3	-	0,3	0,3	-	-	
1	-	-	1	-	-	1	-	-	-	-	343
0,1	-	-	0,1	-	-	0,1	-	-	-	-	
-	1	-	2	1	-	-	-	-	-	-	344
-	0,5	-	1,1	0,5	-	-	-	-	-	-	
-	-	-	1	2	-	1	-	-	-	-	345
-	-	-	0,5	1,0	-	0,5	-	-	-	-	
-	1	-	1	-	-	2	-	-	-	1	346
-	0,1	-	0,1	-	-	0,2	-	-	-	0,1	
2	2	2	2	4	-	1	1	-	-	-	347
0,1	0,1	0,1	0,1	0,3	-	0,1	0,1	-	-	-	
-	-	-	-	-	-	-	-	-	-	-	348
-	-	-	-	-	-	-	-	-	-	-	
17	15	5	11	4	2	7	2	5	2	-	349
0,3	0,3	0,1	0,2	0,1	0,0	0,1	0,0	0,1	0,0	-	
3	1	-	1	1	-	-	-	-	-	-	350
0,2	0,1	-	0,1	0,1	-	-	-	-	-	-	
2	6	2	3	3	2	4	1	-	-	-	351
0,1	0,2	0,1	0,1	0,1	0,1	0,2	0,0	-	-	-	
3	-	-	-	-	-	-	-	-	1	-	352
0,5	-	-	-	-	-	-	-	-	0,2	-	
1	-	-	-	-	-	-	-	-	-	-	353
0,4	-	-	-	-	-	-	-	-	-	-	
-	-	-	-	1	-	-	-	-	-	-	354
-	-	-	-	0,3	-	-	-	-	-	-	
-	1	1	-	-	-	-	-	-	-	-	355
-	0,3	0,3	-	-	-	-	-	-	-	-	
-	-	-	2	-	1	-	-	-	-	-	356
-	-	-	0,8	-	0,4	-	-	-	-	-	
1	1	1	-	-	-	-	-	-	-	-	357
0,2	0,2	0,2	-	-	-	-	-	-	-	-	

5. Ergebnisse nach Gemeinden

Lfd. Nr.	Gemeinde	Einheit	Wahl- berechtigte	Wähler — Wahl- beteiligung	Stimmen		Von		
					ungültige	gültige	CDU	DIE LINKE	SPD
358	Crawinkel	Anzahl	1 335	720	50	670	218	125	165
		%	x	53,9	6,9	93,1	32,5	18,7	24,6
359	Dachwig	Anzahl	1 378	648	17	631	156	150	124
		%	x	47,0	2,6	97,4	24,7	23,8	19,7
360	Döllstädt	Anzahl	1 008	497	31	466	143	129	66
		%	x	49,3	6,2	93,8	30,7	27,7	14,2
361	Ebenheim	Anzahl	212	160	4	156	88	19	26
		%	x	75,5	2,5	97,5	56,4	12,2	16,7
362	Emleben	Anzahl	654	444	18	426	167	87	63
		%	x	67,9	4,1	95,9	39,2	20,4	14,8
363	Eschenbergen	Anzahl	639	402	11	391	191	56	48
		%	x	62,9	2,7	97,3	48,8	14,3	12,3
364	Friedrichroda, Stadt	Anzahl	6 562	3 009	152	2 857	860	634	468
		%	x	45,9	5,1	94,9	30,1	22,2	16,4
365	Friedrichswerth	Anzahl	450	266	10	256	89	57	48
		%	x	59,1	3,8	96,2	34,8	22,3	18,8
366	Friemar	Anzahl	952	492	16	476	153	93	101
		%	x	51,7	3,3	96,7	32,1	19,5	21,2
367	Fröttstädt	Anzahl	351	223	14	209	57	51	31
		%	x	63,5	6,3	93,7	27,3	24,4	14,8
368	Gamstädt	Anzahl	614	355	14	341	111	65	44
		%	x	57,8	3,9	96,1	32,6	19,1	12,9
369	Georgenthal/Thür. Wald	Anzahl	2 309	1 164	39	1 125	313	239	199
		%	x	50,4	3,4	96,6	27,8	21,2	17,7
370	Gierstädt	Anzahl	741	449	20	429	150	78	37
		%	x	60,6	4,5	95,5	35,0	18,2	8,6
371	Goldbach	Anzahl	1 474	785	33	752	274	159	141
		%	x	53,3	4,2	95,8	36,4	21,1	18,8
372	Gotha, Stadt	Anzahl	37 802	17 945	495	17 450	4 541	4 212	4 050
		%	x	47,5	2,8	97,2	26,0	24,1	23,2
373	Gräfenhain	Anzahl	1 237	559	32	527	176	111	109
		%	x	45,2	5,7	94,3	33,4	21,1	20,7
374	Großfahner	Anzahl	752	465	21	444	153	104	42
		%	x	61,8	4,5	95,5	34,5	23,4	9,5
375	Haina (GTH)	Anzahl	462	249	7	242	73	56	38
		%	x	53,9	2,8	97,2	30,2	23,1	15,7
376	Herrenhof	Anzahl	718	404	16	388	157	81	44
		%	x	56,3	4,0	96,0	40,5	20,9	11,3
377	Hochheim	Anzahl	452	248	7	241	111	43	34
		%	x	54,9	2,8	97,2	46,1	17,8	14,1
378	Hörselgau	Anzahl	1 066	579	18	561	211	96	64
		%	x	54,3	3,1	96,9	37,6	17,1	11,4
379	Hohenkirchen	Anzahl	656	380	16	364	133	73	40
		%	x	57,9	4,2	95,8	36,5	20,1	11,0
380	Ingersleben	Anzahl	884	513	22	491	135	133	63
		%	x	58,0	4,3	95,7	27,5	27,1	12,8
381	Laucha	Anzahl	472	295	11	284	105	54	49
		%	x	62,5	3,7	96,3	37,0	19,0	17,3
382	Luisenthal	Anzahl	1 173	665	30	635	175	138	178
		%	x	56,7	4,5	95,5	27,6	21,7	28,0
383	Mechterstädt	Anzahl	967	550	21	529	178	86	126
		%	x	56,9	3,8	96,2	33,6	16,3	23,8
384	Metebach	Anzahl	145	87	4	83	33	13	10
		%	x	60,0	4,6	95,4	39,8	15,7	12,0
385	Molschleben	Anzahl	947	515	22	493	179	116	87
		%	x	54,4	4,3	95,7	36,3	23,5	17,6

den gültigen Stimmen entfielen auf										Lfd. Nr.
FDP	GRÜNE	FAMILIE	REP	FW FREIE WÄHLER	Die Tier- schutzpartei	RENTNER	PIRATEN	DVU	DIE FRAUEN	
33	20	22	13	7	12	11	4	13	4	358
4,9	3,0	3,3	1,9	1,0	1,8	1,6	0,6	1,9	0,6	
86	16	21	13	10	7	8	6	3	12	359
13,6	2,5	3,3	2,1	1,6	1,1	1,3	1,0	0,5	1,9	
45	17	13	12	6	7	6	2	-	3	360
9,7	3,6	2,8	2,6	1,3	1,5	1,3	0,4	-	0,6	
3	3	1	4	1	-	1	1	3	3	361
1,9	1,9	0,6	2,6	0,6	-	0,6	0,6	1,9	1,9	
29	13	11	19	8	7	2	1	2	2	362
6,8	3,1	2,6	4,5	1,9	1,6	0,5	0,2	0,5	0,5	
35	13	10	7	5	6	3	3	2	-	363
9,0	3,3	2,6	1,8	1,3	1,5	0,8	0,8	0,5	-	
276	169	55	59	28	54	47	27	10	21	364
9,7	5,9	1,9	2,1	1,0	1,9	1,6	0,9	0,4	0,7	
14	12	8	4	2	2	3	1	1	1	365
5,5	4,7	3,1	1,6	0,8	0,8	1,2	0,4	0,4	0,4	
39	23	19	9	6	7	5	2	-	2	366
8,2	4,8	4,0	1,9	1,3	1,5	1,1	0,4	-	0,4	
22	12	7	4	2	9	2	-	-	2	367
10,5	5,7	3,3	1,9	1,0	4,3	1,0	-	-	1,0	
23	16	15	8	10	6	11	2	5	1	368
6,7	4,7	4,4	2,3	2,9	1,8	3,2	0,6	1,5	0,3	
129	48	27	34	35	22	14	9	16	5	369
11,5	4,3	2,4	3,0	3,1	2,0	1,2	0,8	1,4	0,4	
45	35	11	20	7	8	7	2	8	3	370
10,5	8,2	2,6	4,7	1,6	1,9	1,6	0,5	1,9	0,7	
39	42	18	5	3	15	9	9	3	5	371
5,2	5,6	2,4	0,7	0,4	2,0	1,2	1,2	0,4	0,7	
1 175	969	334	331	241	356	231	151	125	105	372
6,7	5,6	1,9	1,9	1,4	2,0	1,3	0,9	0,7	0,6	
42	15	22	7	4	6	9	3	3	3	373
8,0	2,8	4,2	1,3	0,8	1,1	1,7	0,6	0,6	0,6	
30	18	12	23	11	9	5	8	9	3	374
6,8	4,1	2,7	5,2	2,5	2,0	1,1	1,8	2,0	0,7	
23	10	9	5	1	7	5	-	2	3	375
9,5	4,1	3,7	2,1	0,4	2,9	2,1	-	0,8	1,2	
23	15	9	5	6	8	12	4	2	2	376
5,9	3,9	2,3	1,3	1,5	2,1	3,1	1,0	0,5	0,5	
13	8	3	6	2	2	1	1	4	2	377
5,4	3,3	1,2	2,5	0,8	0,8	0,4	0,4	1,7	0,8	
26	22	13	54	28	8	8	7	9	1	378
4,6	3,9	2,3	9,6	5,0	1,4	1,4	1,2	1,6	0,2	
42	15	13	7	4	5	4	2	3	6	379
11,5	4,1	3,6	1,9	1,1	1,4	1,1	0,5	0,8	1,6	
31	35	15	20	18	12	6	2	3	1	380
6,3	7,1	3,1	4,1	3,7	2,4	1,2	0,4	0,6	0,2	
18	14	7	8	2	8	2	3	-	3	381
6,3	4,9	2,5	2,8	0,7	2,8	0,7	1,1	-	1,1	
27	28	12	20	5	4	14	3	8	1	382
4,3	4,4	1,9	3,1	0,8	0,6	2,2	0,5	1,3	0,2	
43	23	13	17	2	5	8	3	3	4	383
8,1	4,3	2,5	3,2	0,4	0,9	1,5	0,6	0,6	0,8	
6	7	5	3	-	1	1	-	-	-	384
7,2	8,4	6,0	3,6	-	1,2	1,2	-	-	-	
39	19	8	7	7	7	1	-	3	4	385
7,9	3,9	1,6	1,4	1,4	1,4	0,2	-	0,6	0,8	

5. Ergebnisse nach Gemeinden

Lfd. Nr.	Gemeinde	Einheit	Noch: Von den gültigen						
			Volks- abstimmung	50Plus	RRP	DIE GRAUEN	AUF- BRUCH	AUF	FBI
358	Crawinkel	Anzahl	4	3	7	2	-	1	2
		%	0,6	0,4	1,0	0,3	-	0,1	0,3
359	Dachwig	Anzahl	3	5	-	-	1	2	1
		%	0,5	0,8	-	-	0,2	0,3	0,2
360	Döllstädt	Anzahl	-	-	-	-	-	2	5
		%	-	-	-	-	-	0,4	1,1
361	Ebenheim	Anzahl	-	-	-	-	1	-	-
		%	-	-	-	-	0,6	-	-
362	Emleben	Anzahl	2	2	-	-	2	-	6
		%	0,5	0,5	-	-	0,5	-	1,4
363	Eschenbergen	Anzahl	4	-	2	-	-	-	5
		%	1,0	-	0,5	-	-	-	1,3
364	Friedrichroda, Stadt	Anzahl	22	13	11	6	5	11	29
		%	0,8	0,5	0,4	0,2	0,2	0,4	1,0
365	Friedrichswerth	Anzahl	1	1	2	-	1	2	1
		%	0,4	0,4	0,8	-	0,4	0,8	0,4
366	Friemar	Anzahl	2	3	3	1	-	-	5
		%	0,4	0,6	0,6	0,2	-	-	1,1
367	Fröttstädt	Anzahl	-	1	1	-	-	2	1
		%	-	0,5	0,5	-	-	1,0	0,5
368	Gamstädt	Anzahl	3	3	4	3	1	1	-
		%	0,9	0,9	1,2	0,9	0,3	0,3	-
369	Georgenthal/Thür. Wald	Anzahl	4	6	2	4	4	1	4
		%	0,4	0,5	0,2	0,4	0,4	0,1	0,4
370	Gierstädt	Anzahl	2	3	-	1	1	2	2
		%	0,5	0,7	-	0,2	0,2	0,5	0,5
371	Goldbach	Anzahl	5	4	3	2	3	1	8
		%	0,7	0,5	0,4	0,3	0,4	0,1	1,1
372	Gotha, Stadt	Anzahl	118	78	64	49	39	38	68
		%	0,7	0,4	0,4	0,3	0,2	0,2	0,4
373	Gräfenhain	Anzahl	2	-	4	1	2	1	3
		%	0,4	-	0,8	0,2	0,4	0,2	0,6
374	Großfahner	Anzahl	3	2	-	1	1	4	3
		%	0,7	0,5	-	0,2	0,2	0,9	0,7
375	Haina (GTH)	Anzahl	2	2	1	2	1	-	1
		%	0,8	0,8	0,4	0,8	0,4	-	0,4
376	Herrenhof	Anzahl	5	2	5	-	1	-	4
		%	1,3	0,5	1,3	-	0,3	-	1,0
377	Hochheim	Anzahl	6	-	-	1	2	-	-
		%	2,5	-	-	0,4	0,8	-	-
378	Hörselgau	Anzahl	1	2	-	1	-	-	4
		%	0,2	0,4	-	0,2	-	-	0,7
379	Hohenkirchen	Anzahl	5	4	1	1	1	-	5
		%	1,4	1,1	0,3	0,3	0,3	-	1,4
380	Ingersleben	Anzahl	2	2	4	1	1	-	3
		%	0,4	0,4	0,8	0,2	0,2	-	0,6
381	Laucha	Anzahl	2	2	-	2	2	-	2
		%	0,7	0,7	-	0,7	0,7	-	0,7
382	Luisenthal	Anzahl	1	5	3	2	2	1	-
		%	0,2	0,8	0,5	0,3	0,3	0,2	-
383	Mechterstädt	Anzahl	4	1	1	1	3	1	2
		%	0,8	0,2	0,2	0,2	0,6	0,2	0,4
384	Metebach	Anzahl	-	-	-	-	-	1	1
		%	-	-	-	-	-	1,2	1,2
385	Molschleben	Anzahl	2	2	1	-	4	1	2
		%	0,4	0,4	0,2	-	0,8	0,2	0,4

Stimmen entfielen auf											Lfd. Nr.
VOLKS-ENTSCHEIDE	DIE VIOLETTEN	PBC	DKP	ödp	CM	BP	BüSo	PSG	New-ropians	EDE	
-	2	-	-	-	1	-	-	-	1	-	358
-	0,3	-	-	-	0,1	-	-	-	0,1	-	
1	1	2	1	2	-	-	-	-	-	-	359
0,2	0,2	0,3	0,2	0,3	-	-	-	-	-	-	
4	1	2	1	-	-	-	-	-	2	-	360
0,9	0,2	0,4	0,2	-	-	-	-	-	0,4	-	
-	-	-	-	-	-	-	1	-	-	1	361
-	-	-	-	-	-	-	0,6	-	-	0,6	
1	1	-	-	1	-	-	-	-	-	-	362
0,2	0,2	-	-	0,2	-	-	-	-	-	-	
-	-	-	1	-	-	-	-	-	-	-	363
-	-	-	0,3	-	-	-	-	-	-	-	
7	9	11	3	5	6	-	7	-	2	2	364
0,2	0,3	0,4	0,1	0,2	0,2	-	0,2	-	0,1	0,1	
1	-	-	-	1	2	-	2	-	-	-	365
0,4	-	-	-	0,4	0,8	-	0,8	-	-	-	
1	1	-	-	-	-	-	-	-	-	1	366
0,2	0,2	-	-	-	-	-	-	-	-	0,2	
-	1	-	-	-	-	3	-	-	1	-	367
-	0,5	-	-	-	-	1,4	-	-	0,5	-	
2	-	-	3	1	-	-	1	2	-	-	368
0,6	-	-	0,9	0,3	-	-	0,3	0,6	-	-	
3	2	3	-	-	-	1	1	-	-	-	369
0,3	0,2	0,3	-	-	-	0,1	0,1	-	-	-	
2	-	1	1	2	-	1	-	-	-	-	370
0,5	-	0,2	0,2	0,5	-	0,2	-	-	-	-	
2	1	1	-	-	-	-	-	-	-	-	371
0,3	0,1	0,1	-	-	-	-	-	-	-	-	
37	30	33	15	14	17	2	10	2	9	6	372
0,2	0,2	0,2	0,1	0,1	0,1	0,0	0,1	0,0	0,1	0,0	
2	-	-	-	-	-	-	2	-	-	-	373
0,4	-	-	-	-	-	-	0,4	-	-	-	
2	1	-	-	-	-	-	-	-	-	-	374
0,5	0,2	-	-	-	-	-	-	-	-	-	
-	-	-	-	-	-	-	1	-	-	-	375
-	-	-	-	-	-	-	0,4	-	-	-	
-	-	-	-	-	1	-	-	1	-	1	376
-	-	-	-	-	0,3	-	-	0,3	-	0,3	
1	-	-	-	-	-	-	-	-	1	-	377
0,4	-	-	-	-	-	-	-	-	0,4	-	
1	2	2	-	-	-	-	1	-	-	-	378
0,2	0,4	0,4	-	-	-	-	0,2	-	-	-	
-	-	-	-	-	-	-	-	-	-	-	379
-	-	-	-	-	-	-	-	-	-	-	
1	1	1	-	-	-	-	-	1	-	-	380
0,2	0,2	0,2	-	-	-	-	-	0,2	-	-	
1	-	-	-	-	-	-	-	-	-	-	381
0,4	-	-	-	-	-	-	-	-	-	-	
6	-	-	-	-	-	2	-	-	-	-	382
0,9	-	-	-	-	-	0,3	-	-	-	-	
2	-	3	-	-	-	-	-	-	-	-	383
0,4	-	0,6	-	-	-	-	-	-	-	-	
1	-	-	-	-	-	-	-	1	-	-	384
1,2	-	-	-	-	-	-	-	1,2	-	-	
1	-	-	-	2	-	-	1	-	-	-	385
0,2	-	-	-	0,4	-	-	0,2	-	-	-	

5. Ergebnisse nach Gemeinden

Lfd. Nr.	Gemeinde	Einheit	Wahl- berechtigte	Wähler — Wahl- beteiligung	Stimmen		Von		
					ungültige	gültige	CDU	DIE LINKE	SPD
386	Neudietendorf	Anzahl %	2 516 x	1 385 55,0	72 5,2	1 313 94,8	388 29,6	268 20,4	197 15,0
387	Nottleben	Anzahl %	397 x	231 58,2	8 3,5	223 96,5	94 42,2	43 19,3	25 11,2
388	Ohrdruf, Stadt	Anzahl %	4 914 x	2 088 42,5	79 3,8	2 009 96,2	641 31,9	475 23,6	340 16,9
389	Petriroda	Anzahl %	300 x	191 63,7	4 2,1	187 97,9	54 28,9	34 18,2	57 30,5
390	Pferdingsleben	Anzahl %	351 x	225 64,1	5 2,2	220 97,8	87 39,5	37 16,8	25 11,4
391	Remstädt	Anzahl %	829 x	423 51,0	8 1,9	415 98,1	127 30,6	88 21,2	80 19,3
392	Schwabhausen	Anzahl %	617 x	387 62,7	16 4,1	371 95,9	152 41,0	72 19,4	57 15,4
393	Sonneborn	Anzahl %	1 109 x	627 56,5	18 2,9	609 97,1	210 34,5	101 16,6	150 24,6
394	Tabarz/Thür. Wald	Anzahl %	3 606 x	1 834 50,9	96 5,2	1 738 94,8	503 28,9	316 18,2	379 21,8
395	Tambach-Dietharz/Thür. Wald, Stadt	Anzahl %	3 657 x	2 412 66,0	96 4,0	2 316 96,0	714 30,8	408 17,6	431 18,6
396	Teutleben	Anzahl %	334 x	202 60,5	5 2,5	197 97,5	78 39,6	42 21,3	27 13,7
397	Tonna	Anzahl %	2 539 x	988 38,9	25 2,5	963 97,5	340 35,3	218 22,6	179 18,6
398	Tröchtelborn	Anzahl %	282 x	182 64,5	4 2,2	178 97,8	62 34,8	28 15,7	33 18,5
399	Trügleben	Anzahl %	333 x	241 72,4	9 3,7	232 96,3	94 40,5	55 23,7	36 15,5
400	Tüttleben	Anzahl %	645 x	280 43,4	12 4,3	268 95,7	95 35,4	37 13,8	53 19,8
401	Waltershausen, Stadt	Anzahl %	9 142 x	4 396 48,1	223 5,1	4 173 94,9	1 574 37,7	825 19,8	625 15,0
402	Wangenheim	Anzahl %	603 x	308 51,1	13 4,2	295 95,8	89 30,2	65 22,0	74 25,1
403	Warza	Anzahl %	652 x	376 57,7	15 4,0	361 96,0	119 33,0	67 18,6	95 26,3
404	Weingarten	Anzahl %	149 x	90 60,4	5 5,6	85 94,4	24 28,2	14 16,5	23 27,1
405	Westhausen (GTH)	Anzahl %	420 x	249 59,3	9 3,6	240 96,4	59 24,6	57 23,8	37 15,4
406	Wölfis	Anzahl %	1 350 x	722 53,5	13 1,8	709 98,2	235 33,1	146 20,6	160 22,6
407	Zimmernsupra	Anzahl %	324 x	208 64,2	6 2,9	202 97,1	55 27,2	54 26,7	31 15,3
408	Leinatal	Anzahl %	3 347 x	1 811 54,1	113 6,2	1 698 93,8	673 39,6	287 16,9	270 15,9
409	Emsetal	Anzahl %	2 613 x	1 635 62,6	52 3,2	1 583 96,8	665 42,0	245 15,5	226 14,3
410	Günthersleben-Wechmar	Anzahl %	2 671 x	1 482 55,5	78 5,3	1 404 94,7	381 27,1	254 18,1	367 26,1
411	Drei Gleichen	Anzahl %	4 528 x	2 531 55,9	92 3,6	2 439 96,4	1 012 41,5	432 17,7	352 14,4

den gültigen Stimmen entfielen auf										Lfd. Nr.
FDP	GRÜNE	FAMILIE	REP	FW FREIE WÄHLER	Die Tier-schutzpartei	RENTNER	PIRATEN	DVU	DIE FRAUEN	
98	90	40	29	77	34	19	10	6	5	386
7,5	6,9	3,0	2,2	5,9	2,6	1,4	0,8	0,5	0,4	
13	10	7	6	4	6	2	3	-	1	387
5,8	4,5	3,1	2,7	1,8	2,7	0,9	1,3	-	0,4	
128	67	50	48	34	43	45	13	26	18	388
6,4	3,3	2,5	2,4	1,7	2,1	2,2	0,6	1,3	0,9	
8	8	2	1	2	7	4	1	1	-	389
4,3	4,3	1,1	0,5	1,1	3,7	2,1	0,5	0,5	-	
13	13	5	10	5	11	1	-	2	1	390
5,9	5,9	2,3	4,5	2,3	5,0	0,5	-	0,9	0,5	
39	28	9	8	9	8	2	1	-	2	391
9,4	6,7	2,2	1,9	2,2	1,9	0,5	0,2	-	0,5	
23	8	9	7	10	12	4	3	1	2	392
6,2	2,2	2,4	1,9	2,7	3,2	1,1	0,8	0,3	0,5	
37	28	22	10	16	6	7	2	8	2	393
6,1	4,6	3,6	1,6	2,6	1,0	1,1	0,3	1,3	0,3	
193	89	45	43	16	45	22	13	23	8	394
11,1	5,1	2,6	2,5	0,9	2,6	1,3	0,7	1,3	0,5	
245	93	61	42	78	53	52	16	20	14	395
10,6	4,0	2,6	1,8	3,4	2,3	2,2	0,7	0,9	0,6	
15	8	6	3	-	4	2	-	2	3	396
7,6	4,1	3,0	1,5	-	2,0	1,0	-	1,0	1,5	
71	38	26	17	8	10	10	6	4	6	397
7,4	3,9	2,7	1,8	0,8	1,0	1,0	0,6	0,4	0,6	
16	7	3	5	1	3	3	3	4	2	398
9,0	3,9	1,7	2,8	0,6	1,7	1,7	1,7	2,2	1,1	
12	7	5	5	2	5	3	-	1	2	399
5,2	3,0	2,2	2,2	0,9	2,2	1,3	-	0,4	0,9	
17	9	12	12	3	7	3	3	3	4	400
6,3	3,4	4,5	4,5	1,1	2,6	1,1	1,1	1,1	1,5	
275	200	96	109	29	108	46	38	30	30	401
6,6	4,8	2,3	2,6	0,7	2,6	1,1	0,9	0,7	0,7	
21	10	5	5	5	2	3	-	1	2	402
7,1	3,4	1,7	1,7	1,7	0,7	1,0	-	0,3	0,7	
28	8	5	4	3	6	1	1	1	1	403
7,8	2,2	1,4	1,1	0,8	1,7	0,3	0,3	0,3	0,3	
10	3	4	2	1	2	-	-	1	-	404
11,8	3,5	4,7	2,4	1,2	2,4	-	-	1,2	-	
18	10	13	17	2	1	4	2	3	7	405
7,5	4,2	5,4	7,1	0,8	0,4	1,7	0,8	1,3	2,9	
45	12	24	17	6	16	8	8	4	4	406
6,3	1,7	3,4	2,4	0,8	2,3	1,1	1,1	0,6	0,6	
24	9	5	9	2	1	2	3	1	-	407
11,9	4,5	2,5	4,5	1,0	0,5	1,0	1,5	0,5	-	
128	84	36	50	13	29	25	8	11	14	408
7,5	4,9	2,1	2,9	0,8	1,7	1,5	0,5	0,6	0,8	
139	55	35	38	42	28	24	7	24	3	409
8,8	3,5	2,2	2,4	2,7	1,8	1,5	0,4	1,5	0,2	
101	69	56	39	11	28	15	16	5	14	410
7,2	4,9	4,0	2,8	0,8	2,0	1,1	1,1	0,4	1,0	
157	126	67	72	46	25	32	15	26	15	411
6,4	5,2	2,7	3,0	1,9	1,0	1,3	0,6	1,1	0,6	

5. Ergebnisse nach Gemeinden

Lfd. Nr.	Gemeinde	Einheit	Noch: Von den gültigen						
			Volks- abstimmung	50Plus	RRP	DIE GRAUEN	AUF- BRUCH	AUF	FBI
386	Neudietendorf	Anzahl	10	3	3	5	6	5	4
		%	0,8	0,2	0,2	0,4	0,5	0,4	0,3
387	Nottleben	Anzahl	5	1	-	-	1	-	-
		%	2,2	0,4	-	-	0,4	-	-
388	Ohrdruf, Stadt	Anzahl	11	10	9	10	10	5	5
		%	0,5	0,5	0,4	0,5	0,5	0,2	0,2
389	Petriroda	Anzahl	2	1	1	1	-	1	1
		%	1,1	0,5	0,5	0,5	-	0,5	0,5
390	Pferdingsleben	Anzahl	1	-	1	-	2	-	2
		%	0,5	-	0,5	-	0,9	-	0,9
391	Remstädt	Anzahl	2	1	2	-	1	1	4
		%	0,5	0,2	0,5	-	0,2	0,2	1,0
392	Schwabhausen	Anzahl	-	1	2	1	-	2	1
		%	-	0,3	0,5	0,3	-	0,5	0,3
393	Sonneborn	Anzahl	-	-	-	2	-	-	1
		%	-	-	-	0,3	-	-	0,2
394	Tabarz/Thür. Wald	Anzahl	10	5	2	2	5	4	3
		%	0,6	0,3	0,1	0,1	0,3	0,2	0,2
395	Tambach-Dietharz/Thür. Wald, Stadt	Anzahl	14	17	6	9	6	7	8
		%	0,6	0,7	0,3	0,4	0,3	0,3	0,3
396	Teutleben	Anzahl	-	-	-	1	-	2	1
		%	-	-	-	0,5	-	1,0	0,5
397	Tonna	Anzahl	3	3	2	3	1	2	2
		%	0,3	0,3	0,2	0,3	0,1	0,2	0,2
398	Tröchtelborn	Anzahl	-	1	1	1	1	-	2
		%	-	0,6	0,6	0,6	0,6	-	1,1
399	Trügleben	Anzahl	-	1	1	2	-	-	1
		%	-	0,4	0,4	0,9	-	-	0,4
400	Tüttleben	Anzahl	2	-	1	-	-	3	1
		%	0,7	-	0,4	-	-	1,1	0,4
401	Waltershausen, Stadt	Anzahl	35	24	10	23	8	9	40
		%	0,8	0,6	0,2	0,6	0,2	0,2	1,0
402	Wangenheim	Anzahl	1	1	-	-	1	3	1
		%	0,3	0,3	-	-	0,3	1,0	0,3
403	Warza	Anzahl	4	2	1	1	3	-	4
		%	1,1	0,6	0,3	0,3	0,8	-	1,1
404	Weingarten	Anzahl	-	1	-	-	-	-	-
		%	-	1,2	-	-	-	-	-
405	Westhausen (GTH)	Anzahl	3	-	-	-	1	-	4
		%	1,3	-	-	-	0,4	-	1,7
406	Wölfis	Anzahl	6	2	4	2	3	2	-
		%	0,8	0,3	0,6	0,3	0,4	0,3	-
407	Zimmernsupra	Anzahl	1	-	-	-	-	-	1
		%	0,5	-	-	-	-	-	0,5
408	Leinatal	Anzahl	7	7	6	3	1	4	24
		%	0,4	0,4	0,4	0,2	0,1	0,2	1,4
409	Emsetal	Anzahl	11	8	1	2	3	4	6
		%	0,7	0,5	0,1	0,1	0,2	0,3	0,4
410	Günthersleben-Wechmar	Anzahl	2	9	5	2	12	3	5
		%	0,1	0,6	0,4	0,1	0,9	0,2	0,4
411	Drei Gleichen	Anzahl	10	7	2	3	10	5	8
		%	0,4	0,3	0,1	0,1	0,4	0,2	0,3

Stimmen entfielen auf											Lfd. Nr.
VOLKS-ENTSCHEIDE	DIE VIOLETTEN	PBC	DKP	ödp	CM	BP	BüSo	PSG	New-ropians	EDE	
6	2	-	-	3	2	-	-	2	-	1	386
0,5	0,2	-	-	0,2	0,2	-	-	0,2	-	0,1	
-	2	-	-	-	-	-	-	-	-	-	387
-	0,9	-	-	-	-	-	-	-	-	-	
4	3	3	4	-	1	1	-	2	2	1	388
0,2	0,1	0,1	0,2	-	0,0	0,0	-	0,1	0,1	0,0	
-	-	-	1	-	-	-	-	-	-	-	389
-	-	-	0,5	-	-	-	-	-	-	-	
-	2	-	-	-	-	-	1	1	-	-	390
-	0,9	-	-	-	-	-	0,5	0,5	-	-	
2	-	-	1	-	-	-	-	-	-	-	391
0,5	-	-	0,2	-	-	-	-	-	-	-	
1	3	-	-	-	-	-	-	-	-	-	392
0,3	0,8	-	-	-	-	-	-	-	-	-	
-	-	3	-	-	-	-	-	2	2	-	393
-	-	0,5	-	-	-	-	-	0,3	0,3	-	
2	3	-	1	-	-	-	2	1	1	2	394
0,1	0,2	-	0,1	-	-	-	0,1	0,1	0,1	0,1	
7	6	-	2	1	-	-	5	1	-	-	395
0,3	0,3	-	0,1	0,0	-	-	0,2	0,0	-	-	
-	-	-	-	-	2	1	-	-	-	-	396
-	-	-	-	-	1,0	0,5	-	-	-	-	
3	3	4	-	-	1	-	2	1	-	-	397
0,3	0,3	0,4	-	-	0,1	-	0,2	0,1	-	-	
1	1	-	-	-	-	-	-	-	-	-	398
0,6	0,6	-	-	-	-	-	-	-	-	-	
-	-	-	-	-	-	-	-	-	-	-	399
-	-	-	-	-	-	-	-	-	-	-	
-	-	-	-	-	2	1	-	-	-	-	400
-	-	-	-	-	0,7	0,4	-	-	-	-	
10	4	3	8	1	4	-	4	2	1	2	401
0,2	0,1	0,1	0,2	0,0	0,1	-	0,1	0,0	0,0	0,0	
1	1	2	-	2	-	-	-	-	-	-	402
0,3	0,3	0,7	-	0,7	-	-	-	-	-	-	
3	2	-	2	-	-	-	-	-	-	-	403
0,8	0,6	-	0,6	-	-	-	-	-	-	-	
-	-	-	-	-	-	-	-	-	-	-	404
-	-	-	-	-	-	-	-	-	-	-	
-	1	-	-	-	-	1	-	-	-	-	405
-	0,4	-	-	-	-	0,4	-	-	-	-	
2	-	-	-	-	1	1	-	-	-	1	406
0,3	-	-	-	-	0,1	0,1	-	-	-	0,1	
1	-	-	1	1	-	-	-	-	-	1	407
0,5	-	-	0,5	0,5	-	-	-	-	-	0,5	
6	3	2	1	-	1	-	-	4	-	1	408
0,4	0,2	0,1	0,1	-	0,1	-	-	0,2	-	0,1	
2	4	4	-	4	-	-	1	1	1	-	409
0,1	0,3	0,3	-	0,3	-	-	0,1	0,1	0,1	-	
3	3	1	-	-	1	-	1	1	-	-	410
0,2	0,2	0,1	-	-	0,1	-	0,1	0,1	-	-	
1	5	-	3	1	3	2	1	-	1	-	411
0,0	0,2	-	0,1	0,0	0,1	0,1	0,0	-	0,0	-	

5. Ergebnisse nach Gemeinden

Lfd. Nr.	Gemeinde	Einheit	Wahl- berechtigte	Wähler — Wahl- beteiligung	Stimmen		Von		
					ungültige	gültige	CDU	DIE LINKE	SPD
Landkreis Sömmerda									
412	Alperstedt	Anzahl %	595 x	370 62,2	13 3,5	357 96,5	106 29,7	75 21,0	62 17,4
413	Andisleben	Anzahl %	501 x	268 53,5	5 1,9	263 98,1	81 30,8	57 21,7	67 25,5
414	Beichlingen	Anzahl %	469 x	244 52,0	11 4,5	233 95,5	78 33,5	66 28,3	25 10,7
415	Bilzingsleben	Anzahl %	653 x	332 50,8	31 9,3	301 90,7	155 51,5	50 16,6	39 13,0
416	Büchel	Anzahl %	205 x	126 61,5	7 5,6	119 94,4	50 42,0	20 16,8	15 12,6
417	Buttstädt, Stadt	Anzahl %	2 204 x	1 001 45,4	71 7,1	930 92,9	283 30,4	174 18,7	128 13,8
418	Eckstedt	Anzahl %	505 x	281 55,6	11 3,9	270 96,1	106 39,3	45 16,7	31 11,5
419	Ellersleben	Anzahl %	232 x	114 49,1	4 3,5	110 96,5	33 30,0	20 18,2	14 12,7
420	Elxleben (SÖM)	Anzahl %	1 982 x	1 120 56,5	45 4,0	1 075 96,0	441 41,0	194 18,0	173 16,1
421	Eßleben-Teutleben	Anzahl %	286 x	182 63,6	9 4,9	173 95,1	64 37,0	40 23,1	20 11,6
422	Frömmstedt	Anzahl %	473 x	206 43,6	11 5,3	195 94,7	68 34,9	43 22,1	43 22,1
423	Gangloffsömmern	Anzahl %	886 x	457 51,6	13 2,8	444 97,2	129 29,1	122 27,5	53 11,9
424	Gebesee, Stadt	Anzahl %	1 909 x	887 46,5	40 4,5	847 95,5	233 27,5	176 20,8	92 10,9
425	Griefstedt	Anzahl %	266 x	144 54,1	9 6,3	135 93,8	58 43,0	33 24,4	17 12,6
426	Großbrennbach	Anzahl %	655 x	339 51,8	18 5,3	321 94,7	134 41,7	66 20,6	40 12,5
427	Großmölsen	Anzahl %	215 x	151 70,2	6 4,0	145 96,0	50 34,5	45 31,0	14 9,7
428	Großmonra	Anzahl %	779 x	461 59,2	11 2,4	450 97,6	151 33,6	83 18,4	46 10,2
429	Großneuhausen	Anzahl %	634 x	320 50,5	17 5,3	303 94,7	101 33,3	69 22,8	32 10,6
430	Großrudestedt	Anzahl %	1 702 x	1 052 61,8	40 3,8	1 012 96,2	441 43,6	192 19,0	109 10,8
431	Günstedt	Anzahl %	699 x	374 53,5	30 8,0	344 92,0	126 36,6	79 23,0	44 12,8
432	Guthmannshausen	Anzahl %	701 x	285 40,7	21 7,4	264 92,6	106 40,2	45 17,0	32 12,1
433	Hardisleben	Anzahl %	511 x	276 54,0	17 6,2	259 93,8	98 37,8	55 21,2	26 10,0
434	Haßleben	Anzahl %	900 x	502 55,8	32 6,4	470 93,6	195 41,5	88 18,7	67 14,3
435	Henschleben	Anzahl %	315 x	159 50,5	4 2,5	155 97,5	36 23,2	53 34,2	10 6,5
436	Herrnschwende	Anzahl %	270 x	191 70,7	8 4,2	183 95,8	78 42,6	40 21,9	24 13,1
437	Kannawurf	Anzahl %	788 x	317 40,2	25 7,9	292 92,1	90 30,8	86 29,5	39 13,4
438	Kindelbrück, Stadt	Anzahl %	1 540 x	662 43,0	55 8,3	607 91,7	208 34,3	170 28,0	73 12,0

den gültigen Stimmen entfielen auf										Lfd. Nr.
FDP	GRÜNE	FAMILIE	REP	FW FREIE WÄHLER	Die Tier- schutzpartei	RENTNER	PIRATEN	DVU	DIE FRAUEN	
30	4	16	19	2	10	4	3	7	2	412
8,4	1,1	4,5	5,3	0,6	2,8	1,1	0,8	2,0	0,6	
20	8	6	7	1	5	-	1	1	3	413
7,6	3,0	2,3	2,7	0,4	1,9	-	0,4	0,4	1,1	
20	10	6	12	4	5	1	1	-	1	414
8,6	4,3	2,6	5,2	1,7	2,1	0,4	0,4	-	0,4	
13	12	8	11	1	3	2	1	2	1	415
4,3	4,0	2,7	3,7	0,3	1,0	0,7	0,3	0,7	0,3	
9	5	4	9	1	3	-	1	-	-	416
7,6	4,2	3,4	7,6	0,8	2,5	-	0,8	-	-	
145	41	29	32	15	24	14	6	6	6	417
15,6	4,4	3,1	3,4	1,6	2,6	1,5	0,6	0,6	0,6	
30	13	10	7	8	4	5	1	2	-	418
11,1	4,8	3,7	2,6	3,0	1,5	1,9	0,4	0,7	-	
13	4	-	9	2	3	2	-	-	2	419
11,8	3,6	-	8,2	1,8	2,7	1,8	-	-	1,8	
78	31	35	11	21	17	19	5	7	8	420
7,3	2,9	3,3	1,0	2,0	1,6	1,8	0,5	0,7	0,7	
6	7	8	7	4	5	2	2	-	1	421
3,5	4,0	4,6	4,0	2,3	2,9	1,2	1,2	-	0,6	
10	6	8	4	-	3	4	-	1	1	422
5,1	3,1	4,1	2,1	-	1,5	2,1	-	0,5	0,5	
28	9	38	17	2	6	7	4	7	6	423
6,3	2,0	8,6	3,8	0,5	1,4	1,6	0,9	1,6	1,4	
173	36	31	17	10	16	15	9	4	8	424
20,4	4,3	3,7	2,0	1,2	1,9	1,8	1,1	0,5	0,9	
11	2	2	2	4	1	2	-	-	-	425
8,1	1,5	1,5	1,5	3,0	0,7	1,5	-	-	-	
21	9	8	6	4	8	4	4	-	4	426
6,5	2,8	2,5	1,9	1,2	2,5	1,2	1,2	-	1,2	
9	3	9	3	1	1	1	-	2	3	427
6,2	2,1	6,2	2,1	0,7	0,7	0,7	-	1,4	2,1	
45	11	7	4	63	10	8	2	2	1	428
10,0	2,4	1,6	0,9	14,0	2,2	1,8	0,4	0,4	0,2	
41	9	6	9	9	3	6	-	2	4	429
13,5	3,0	2,0	3,0	3,0	1,0	2,0	-	0,7	1,3	
63	38	17	24	49	16	12	3	12	3	430
6,2	3,8	1,7	2,4	4,8	1,6	1,2	0,3	1,2	0,3	
25	13	8	17	5	8	5	3	2	3	431
7,3	3,8	2,3	4,9	1,5	2,3	1,5	0,9	0,6	0,9	
19	8	18	7	3	6	5	4	1	3	432
7,2	3,0	6,8	2,7	1,1	2,3	1,9	1,5	0,4	1,1	
28	11	3	6	4	5	3	-	-	1	433
10,8	4,2	1,2	2,3	1,5	1,9	1,2	-	-	0,4	
24	16	7	21	7	12	5	2	2	6	434
5,1	3,4	1,5	4,5	1,5	2,6	1,1	0,4	0,4	1,3	
10	8	6	2	3	7	5	1	9	-	435
6,5	5,2	3,9	1,3	1,9	4,5	3,2	0,6	5,8	-	
5	3	4	7	1	9	4	-	3	1	436
2,7	1,6	2,2	3,8	0,5	4,9	2,2	-	1,6	0,5	
18	9	10	12	3	2	4	6	3	3	437
6,2	3,1	3,4	4,1	1,0	0,7	1,4	2,1	1,0	1,0	
33	17	13	25	5	11	13	9	-	8	438
5,4	2,8	2,1	4,1	0,8	1,8	2,1	1,5	-	1,3	

5. Ergebnisse nach Gemeinden

Lfd. Nr.	Gemeinde	Einheit	Noch: Von den gültigen						
			Volks- abstimmung	50Plus	RRP	DIE GRAUEN	AUF- BRUCH	AUF	FBI
Landkreis Sömmerda									
412	Alperstedt	Anzahl	4	5	2	2	-	1	1
		%	1,1	1,4	0,6	0,6	-	0,3	0,3
413	Andisleben	Anzahl	1	1	1	1	1	-	-
		%	0,4	0,4	0,4	0,4	0,4	-	-
414	Beichlingen	Anzahl	2	-	-	-	-	1	-
		%	0,9	-	-	-	-	0,4	-
415	Bilzingsleben	Anzahl	-	-	-	-	-	-	1
		%	-	-	-	-	-	-	0,3
416	Büchel	Anzahl	-	1	-	-	-	1	-
		%	-	0,8	-	-	-	0,8	-
417	Buttstädt, Stadt	Anzahl	5	4	4	1	1	3	1
		%	0,5	0,4	0,4	0,1	0,1	0,3	0,1
418	Eckstedt	Anzahl	-	4	1	-	1	-	-
		%	-	1,5	0,4	-	0,4	-	-
419	Ellersleben	Anzahl	-	1	-	3	1	1	-
		%	-	0,9	-	2,7	0,9	0,9	-
420	Elxleben (SÖM)	Anzahl	7	1	6	1	5	4	1
		%	0,7	0,1	0,6	0,1	0,5	0,4	0,1
421	Eßleben-Teutleben	Anzahl	1	-	1	1	1	2	-
		%	0,6	-	0,6	0,6	0,6	1,2	-
422	Frömmstedt	Anzahl	-	1	-	-	1	-	-
		%	-	0,5	-	-	0,5	-	-
423	Gangloffsömmern	Anzahl	-	8	-	2	-	1	1
		%	-	1,8	-	0,5	-	0,2	0,2
424	Gebese, Stadt	Anzahl	2	7	1	4	3	-	1
		%	0,2	0,8	0,1	0,5	0,4	-	0,1
425	Griefstedt	Anzahl	2	-	1	-	-	-	-
		%	1,5	-	0,7	-	-	-	-
426	Großbrennbach	Anzahl	2	-	-	2	1	-	-
		%	0,6	-	-	0,6	0,3	-	-
427	Großmölsen	Anzahl	-	3	-	-	-	-	1
		%	-	2,1	-	-	-	-	0,7
428	Großmonra	Anzahl	-	3	-	4	1	-	3
		%	-	0,7	-	0,9	0,2	-	0,7
429	Großneuhausen	Anzahl	2	3	1	-	2	1	-
		%	0,7	1,0	0,3	-	0,7	0,3	-
430	Großrudstedt	Anzahl	7	2	7	3	1	1	1
		%	0,7	0,2	0,7	0,3	0,1	0,1	0,1
431	Günstedt	Anzahl	1	2	-	-	-	-	2
		%	0,3	0,6	-	-	-	-	0,6
432	Guthmannshausen	Anzahl	-	2	1	-	-	-	1
		%	-	0,8	0,4	-	-	-	0,4
433	Hardisleben	Anzahl	1	2	1	7	1	2	-
		%	0,4	0,8	0,4	2,7	0,4	0,8	-
434	Haßleben	Anzahl	2	1	-	-	3	3	2
		%	0,4	0,2	-	-	0,6	0,6	0,4
435	Henschleben	Anzahl	2	2	-	-	-	-	1
		%	1,3	1,3	-	-	-	-	0,6
436	Herrnschwende	Anzahl	-	-	-	1	1	1	-
		%	-	-	-	0,5	0,5	0,5	-
437	Kannawurf	Anzahl	1	1	3	1	-	-	1
		%	0,3	0,3	1,0	0,3	-	-	0,3
438	Kindelbrück, Stadt	Anzahl	4	3	3	1	1	4	2
		%	0,7	0,5	0,5	0,2	0,2	0,7	0,3

Stimmen entfielen auf											Lfd. Nr.
VOLKS- ENTSCHEIDE	DIE VIOLETTEN	PBC	DKP	ödp	CM	BP	BüSo	PSG	New- ropeans	EDE	
1	-	-	1	-	-	-	-	-	-	-	412
0,3	-	-	0,3	-	-	-	-	-	-	-	
-	-	-	-	-	1	-	-	-	-	-	413
-	-	-	-	-	0,4	-	-	-	-	-	
-	-	-	-	-	-	-	1	-	-	-	414
-	-	-	-	-	-	-	0,4	-	-	-	
-	-	-	-	1	-	-	1	-	-	-	415
-	-	-	-	0,3	-	-	0,3	-	-	-	
-	-	-	-	-	-	-	-	-	-	-	416
-	-	-	-	-	-	-	-	-	-	-	
2	-	3	2	-	1	-	-	-	-	-	417
0,2	-	0,3	0,2	-	0,1	-	-	-	-	-	
-	-	-	2	-	-	-	-	-	-	-	418
-	-	-	0,7	-	-	-	-	-	-	-	
-	-	1	-	-	1	-	-	-	-	-	419
-	-	0,9	-	-	0,9	-	-	-	-	-	
1	2	2	1	1	1	-	1	1	-	-	420
0,1	0,2	0,2	0,1	0,1	0,1	-	0,1	0,1	-	-	
-	-	-	-	-	-	-	1	-	-	-	421
-	-	-	-	-	-	-	0,6	-	-	-	
-	2	-	-	-	-	-	-	-	-	-	422
-	1,0	-	-	-	-	-	-	-	-	-	
-	2	1	1	-	-	-	-	-	-	-	423
-	0,5	0,2	0,2	-	-	-	-	-	-	-	
2	-	1	2	-	2	-	1	1	-	-	424
0,2	-	0,1	0,2	-	0,2	-	0,1	0,1	-	-	
-	-	-	-	-	-	-	-	-	-	-	425
-	-	-	-	-	-	-	-	-	-	-	
-	5	1	-	-	1	-	1	-	-	-	426
-	1,6	0,3	-	-	0,3	-	0,3	-	-	-	
-	-	-	-	-	-	-	-	-	-	-	427
-	-	-	-	-	-	-	-	-	-	-	
-	3	-	1	-	-	-	1	1	-	-	428
-	0,7	-	0,2	-	-	-	0,2	0,2	-	-	
2	-	-	-	1	-	-	-	-	-	-	429
0,7	-	-	-	0,3	-	-	-	-	-	-	
4	2	-	-	1	-	1	-	2	-	1	430
0,4	0,2	-	-	0,1	-	0,1	-	0,2	-	0,1	
-	-	-	-	1	-	-	-	-	-	-	431
-	-	-	-	0,3	-	-	-	-	-	-	
1	-	-	2	-	-	-	-	-	-	-	432
0,4	-	-	0,8	-	-	-	-	-	-	-	
1	1	-	2	-	1	-	-	-	-	-	433
0,4	0,4	-	0,8	-	0,4	-	-	-	-	-	
2	3	-	-	-	1	-	-	1	-	-	434
0,4	0,6	-	-	-	0,2	-	-	0,2	-	-	
-	-	-	-	-	-	-	-	-	-	-	435
-	-	-	-	-	-	-	-	-	-	-	
-	-	-	1	-	-	-	-	-	-	-	436
-	-	-	0,5	-	-	-	-	-	-	-	
-	-	-	-	-	-	-	-	-	-	-	437
-	-	-	-	-	-	-	-	-	-	-	
1	-	1	-	2	-	-	-	-	-	-	438
0,2	-	0,2	-	0,3	-	-	-	-	-	-	

5. Ergebnisse nach Gemeinden

Lfd. Nr.	Gemeinde	Einheit	Wahl- berechtigte	Wähler — Wahl- beteiligung	Stimmen		Von		
					ungültige	gültige	CDU	DIE LINKE	SPD
439	Kleinbrembach	Anzahl %	287 x	201 70,0	9 4,5	192 95,5	72 37,5	29 15,1	28 14,6
440	Kleinmölsen	Anzahl %	289 x	201 69,6	12 6,0	189 94,0	72 38,1	40 21,2	24 12,7
441	Kleinneuhausen	Anzahl %	358 x	166 46,4	10 6,0	156 94,0	69 44,2	22 14,1	15 9,6
442	Kölleda, Stadt	Anzahl %	4 689 x	2 005 42,8	91 4,5	1 914 95,5	634 33,1	464 24,2	224 11,7
443	Mannstedt	Anzahl %	326 x	172 52,8	13 7,6	159 92,4	48 30,2	46 28,9	35 22,0
444	Markvippach	Anzahl %	483 x	351 72,7	22 6,3	329 93,7	110 33,4	75 22,8	38 11,6
445	Nöda	Anzahl %	707 x	469 66,3	22 4,7	447 95,3	195 43,6	84 18,8	57 12,8
446	Olbersleben	Anzahl %	665 x	293 44,1	17 5,8	276 94,2	110 39,9	55 19,9	44 15,9
447	Ollendorf	Anzahl %	397 x	254 64,0	9 3,5	245 96,5	79 32,2	67 27,3	28 11,4
448	Ostramondra	Anzahl %	473 x	324 68,5	17 5,2	307 94,8	110 35,8	82 26,7	35 11,4
449	Rastenberg, Stadt	Anzahl %	2 395 x	1 160 48,4	50 4,3	1 110 95,7	414 37,3	207 18,6	125 11,3
450	Riethgen	Anzahl %	230 x	106 46,1	5 4,7	101 95,3	30 29,7	28 27,7	14 13,9
451	Riethnordhausen	Anzahl %	909 x	464 51,0	19 4,1	445 95,9	158 35,5	78 17,5	41 9,2
452	Ringleben (SÖM)	Anzahl %	468 x	284 60,7	12 4,2	272 95,8	106 39,0	42 15,4	45 16,5
453	Rudersdorf	Anzahl %	299 x	197 65,9	11 5,6	186 94,4	69 37,1	39 21,0	20 10,8
454	Schillingstedt	Anzahl %	225 x	108 48,0	10 9,3	98 90,7	24 24,5	30 30,6	12 12,2
455	Schloßvippach	Anzahl %	1 238 x	820 66,2	31 3,8	789 96,2	330 41,8	153 19,4	96 12,2
456	Schwerstedt (SÖM)	Anzahl %	529 x	257 48,6	19 7,4	238 92,6	84 35,3	55 23,1	29 12,2
457	Sömmerda, Stadt	Anzahl %	17 254 x	8 323 48,2	318 3,8	8 005 96,2	2 338 29,2	2 687 33,6	1 052 13,1
458	Spröttau	Anzahl %	604 x	365 60,4	7 1,9	358 98,1	146 40,8	70 19,6	48 13,4
459	Straußfurt	Anzahl %	1 617 x	799 49,4	51 6,4	748 93,6	238 31,8	193 25,8	119 15,9
460	Udestedt	Anzahl %	687 x	376 54,7	29 7,7	347 92,3	89 25,6	70 20,2	72 20,7
461	Vogelsberg	Anzahl %	610 x	418 68,5	20 4,8	398 95,2	139 34,9	91 22,9	60 15,1
462	Walschleben	Anzahl %	1 499 x	815 54,4	55 6,7	760 93,3	277 36,4	151 19,9	126 16,6
463	Weißensee, Stadt	Anzahl %	3 048 x	1 623 53,2	70 4,3	1 553 95,7	604 38,9	332 21,4	235 15,1
464	Werningshausen	Anzahl %	583 x	307 52,7	14 4,6	293 95,4	95 32,4	55 18,8	35 11,9
465	Witterda	Anzahl %	951 x	550 57,8	21 3,8	529 96,2	228 43,1	72 13,6	70 13,2
466	Wundersleben	Anzahl %	620 x	347 56,0	10 2,9	337 97,1	109 32,3	105 31,2	29 8,6

den gültigen Stimmen entfielen auf										Lfd. Nr.
FDP	GRÜNE	FAMILIE	REP	FW FREIE WÄHLER	Die Tier- schutzpartei	RENTNER	PIRATEN	DVU	DIE FRAUEN	
17	10	9	4	3	4	1	1	4	2	439
8,9	5,2	4,7	2,1	1,6	2,1	0,5	0,5	2,1	1,0	
17	8	6	7	5	2	2	4	-	-	440
9,0	4,2	3,2	3,7	2,6	1,1	1,1	2,1	-	-	
20	3	9	3	2	2	2	-	4	1	441
12,8	1,9	5,8	1,9	1,3	1,3	1,3	-	2,6	0,6	
169	83	46	54	30	38	37	17	21	21	442
8,8	4,3	2,4	2,8	1,6	2,0	1,9	0,9	1,1	1,1	
11	3	3	3	1	2	1	-	-	1	443
6,9	1,9	1,9	1,9	0,6	1,3	0,6	-	-	0,6	
27	8	10	12	11	10	6	1	5	5	444
8,2	2,4	3,0	3,6	3,3	3,0	1,8	0,3	1,5	1,5	
26	16	13	15	5	7	6	4	1	1	445
5,8	3,6	2,9	3,4	1,1	1,6	1,3	0,9	0,2	0,2	
17	7	16	10	2	3	-	3	1	3	446
6,2	2,5	5,8	3,6	0,7	1,1	-	1,1	0,4	1,1	
17	18	9	4	4	4	2	2	-	4	447
6,9	7,3	3,7	1,6	1,6	1,6	0,8	0,8	-	1,6	
17	9	8	5	8	8	7	1	3	8	448
5,5	2,9	2,6	1,6	2,6	2,6	2,3	0,3	1,0	2,6	
133	47	23	26	10	23	22	15	13	9	449
12,0	4,2	2,1	2,3	0,9	2,1	2,0	1,4	1,2	0,8	
5	5	1	6	2	5	2	1	-	-	450
5,0	5,0	1,0	5,9	2,0	5,0	2,0	1,0	-	-	
41	17	13	20	21	10	7	2	3	5	451
9,2	3,8	2,9	4,5	4,7	2,2	1,6	0,4	0,7	1,1	
30	17	6	4	1	3	2	1	-	5	452
11,0	6,3	2,2	1,5	0,4	1,1	0,7	0,4	-	1,8	
23	5	8	6	2	-	2	1	9	-	453
12,4	2,7	4,3	3,2	1,1	-	1,1	0,5	4,8	-	
8	2	5	1	4	3	1	-	2	-	454
8,2	2,0	5,1	1,0	4,1	3,1	1,0	-	2,0	-	
55	20	20	25	12	21	7	3	7	9	455
7,0	2,5	2,5	3,2	1,5	2,7	0,9	0,4	0,9	1,1	
33	4	5	5	3	6	2	4	-	1	456
13,9	1,7	2,1	2,1	1,3	2,5	0,8	1,7	-	0,4	
617	306	134	139	63	119	122	72	48	61	457
7,7	3,8	1,7	1,7	0,8	1,5	1,5	0,9	0,6	0,8	
36	14	18	4	2	9	1	2	-	2	458
10,1	3,9	5,0	1,1	0,6	2,5	0,3	0,6	-	0,6	
40	23	23	23	8	12	17	8	10	8	459
5,3	3,1	3,1	3,1	1,1	1,6	2,3	1,1	1,3	1,1	
35	11	22	12	9	5	4	3	4	1	460
10,1	3,2	6,3	3,5	2,6	1,4	1,2	0,9	1,2	0,3	
37	16	10	8	6	2	11	7	1	2	461
9,3	4,0	2,5	2,0	1,5	0,5	2,8	1,8	0,3	0,5	
54	42	33	8	11	17	9	6	2	6	462
7,1	5,5	4,3	1,1	1,4	2,2	1,2	0,8	0,3	0,8	
93	44	40	40	21	34	22	7	13	10	463
6,0	2,8	2,6	2,6	1,4	2,2	1,4	0,5	0,8	0,6	
30	10	15	11	9	6	8	5	-	5	464
10,2	3,4	5,1	3,8	3,1	2,0	2,7	1,7	-	1,7	
47	35	17	8	18	8	3	4	-	6	465
8,9	6,6	3,2	1,5	3,4	1,5	0,6	0,8	-	1,1	
33	11	6	12	4	5	4	2	-	4	466
9,8	3,3	1,8	3,6	1,2	1,5	1,2	0,6	-	1,2	

5. Ergebnisse nach Gemeinden

Lfd. Nr.	Gemeinde	Einheit	Noch: Von den gültigen						
			Volks- abstimmung	50Plus	RRP	DIE GRAUEN	AUF- BRUCH	AUF	FBI
439	Kleinbrembach	Anzahl	1	2	-	-	1	-	-
		%	0,5	1,0	-	-	0,5	-	-
440	Kleinmölsen	Anzahl	-	-	-	-	-	2	-
		%	-	-	-	-	-	1,1	-
441	Kleinneuhausen	Anzahl	2	-	1	-	1	-	-
		%	1,3	-	0,6	-	0,6	-	-
442	Kölleda, Stadt	Anzahl	11	11	4	6	4	10	6
		%	0,6	0,6	0,2	0,3	0,2	0,5	0,3
443	Mannstedt	Anzahl	-	1	1	-	-	-	-
		%	-	0,6	0,6	-	-	-	-
444	Markvippach	Anzahl	1	3	1	2	1	-	-
		%	0,3	0,9	0,3	0,6	0,3	-	-
445	Nöda	Anzahl	5	6	1	-	1	-	2
		%	1,1	1,3	0,2	-	0,2	-	0,4
446	Obersleben	Anzahl	1	1	-	2	-	1	-
		%	0,4	0,4	-	0,7	-	0,4	-
447	Ollendorf	Anzahl	1	2	1	1	-	-	-
		%	0,4	0,8	0,4	0,4	-	-	-
448	Ostramondra	Anzahl	1	-	-	1	1	-	1
		%	0,3	-	-	0,3	0,3	-	0,3
449	Rastenberg, Stadt	Anzahl	2	6	6	1	2	3	3
		%	0,2	0,5	0,5	0,1	0,2	0,3	0,3
450	Riethgen	Anzahl	1	-	-	-	-	-	-
		%	1,0	-	-	-	-	-	-
451	Riethnordhausen	Anzahl	4	4	1	2	5	2	1
		%	0,9	0,9	0,2	0,4	1,1	0,4	0,2
452	Ringleben (SÖM)	Anzahl	3	-	-	-	1	1	1
		%	1,1	-	-	-	0,4	0,4	0,4
453	Rudersdorf	Anzahl	2	-	-	-	-	-	-
		%	1,1	-	-	-	-	-	-
454	Schillingstedt	Anzahl	4	1	-	-	-	1	-
		%	4,1	1,0	-	-	-	1,0	-
455	Schloßvippach	Anzahl	3	6	4	1	2	4	7
		%	0,4	0,8	0,5	0,1	0,3	0,5	0,9
456	Schwerstedt (SÖM)	Anzahl	1	1	1	1	-	1	1
		%	0,4	0,4	0,4	0,4	-	0,4	0,4
457	Sömmerda, Stadt	Anzahl	39	37	28	22	22	11	16
		%	0,5	0,5	0,3	0,3	0,3	0,1	0,2
458	Sprötau	Anzahl	-	2	1	-	-	1	2
		%	-	0,6	0,3	-	-	0,3	0,6
459	Straußfurt	Anzahl	-	4	4	3	7	-	2
		%	-	0,5	0,5	0,4	0,9	-	0,3
460	Udestedt	Anzahl	1	-	1	-	1	-	-
		%	0,3	-	0,3	-	0,3	-	-
461	Vogelsberg	Anzahl	1	1	1	-	-	-	1
		%	0,3	0,3	0,3	-	-	-	0,3
462	Walschleben	Anzahl	-	2	2	2	3	-	3
		%	-	0,3	0,3	0,3	0,4	-	0,4
463	Weißensee, Stadt	Anzahl	9	8	8	6	6	4	6
		%	0,6	0,5	0,5	0,4	0,4	0,3	0,4
464	Werningshausen	Anzahl	-	2	1	-	-	2	-
		%	-	0,7	0,3	-	-	0,7	-
465	Witterda	Anzahl	2	1	1	1	-	-	5
		%	0,4	0,2	0,2	0,2	-	-	0,9
466	Wundersleben	Anzahl	-	3	-	5	-	-	-
		%	-	0,9	-	1,5	-	-	-

Stimmen entfielen auf											Lfd. Nr.
VOLKS- ENTSCHEIDE	DIE VIOLETTEN	PBC	DKP	ödp	CM	BP	BüSo	PSG	New- ropeans	EDE	
-	3	1	-	-	-	-	-	-	-	-	439
-	1,6	0,5	-	-	-	-	-	-	-	-	440
-	-	-	-	-	-	-	-	-	-	-	441
-	-	-	-	-	-	-	-	-	-	-	442
6	9	2	2	2	1	-	2	-	-	-	442
0,3	0,5	0,1	0,1	0,1	0,1	-	0,1	-	-	-	443
1	1	-	-	-	-	1	-	-	-	-	443
0,6	0,6	-	-	-	-	0,6	-	-	-	-	444
1	-	-	1	-	-	-	-	1	-	-	444
0,3	-	-	0,3	-	-	-	-	0,3	-	-	444
-	-	1	-	-	-	-	-	-	1	-	445
-	-	0,2	-	-	-	-	-	-	0,2	-	445
-	-	-	-	-	-	-	-	-	-	-	446
-	-	-	-	-	-	-	-	-	-	-	447
1	-	-	-	-	1	-	-	-	-	-	447
0,4	-	-	-	-	0,4	-	-	-	-	-	448
-	-	-	-	1	-	1	-	-	-	-	448
-	-	-	-	0,3	-	0,3	-	-	-	-	449
4	-	6	1	-	3	-	1	3	1	1	449
0,4	-	0,5	0,1	-	0,3	-	0,1	0,3	0,1	0,1	450
-	-	-	-	-	1	-	-	-	-	-	450
-	-	-	-	-	1,0	-	-	-	-	-	451
4	-	1	-	-	1	-	-	2	-	2	451
0,9	-	0,2	-	-	0,2	-	-	0,4	-	0,4	452
-	-	-	-	-	3	1	-	-	-	-	452
-	-	-	-	-	1,1	0,4	-	-	-	-	453
-	-	-	-	-	-	-	-	-	-	-	454
-	-	-	-	-	-	-	-	-	-	-	454
-	-	-	-	-	-	-	-	-	-	-	455
-	2	-	-	1	-	1	-	-	-	-	455
-	0,3	-	-	0,1	-	0,1	-	-	-	-	456
-	-	-	-	1	-	-	-	-	-	-	456
-	-	-	-	0,4	-	-	-	-	-	-	457
20	8	2	16	8	1	1	4	5	3	4	457
0,2	0,1	0,0	0,2	0,1	0,0	0,0	0,0	0,1	0,0	0,0	458
-	-	-	-	-	-	-	-	-	-	-	458
-	-	-	-	-	-	-	-	-	-	-	459
-	1	-	4	-	1	-	-	-	-	-	459
-	0,1	-	0,5	-	0,1	-	-	-	-	-	460
-	2	1	2	-	-	-	1	-	-	1	460
-	0,6	0,3	0,6	-	-	-	0,3	-	-	0,3	461
1	-	-	-	-	1	2	-	-	-	-	461
0,3	-	-	-	-	0,3	0,5	-	-	-	-	462
-	1	-	-	4	-	-	1	-	-	-	462
-	0,1	-	-	0,5	-	-	0,1	-	-	-	463
3	3	-	1	-	2	1	-	1	-	-	463
0,2	0,2	-	0,1	-	0,1	0,1	-	0,1	-	-	464
-	-	1	-	-	1	1	-	1	-	-	464
-	-	0,3	-	-	0,3	0,3	-	0,3	-	-	465
1	-	-	-	-	2	-	-	-	-	-	465
0,2	-	-	-	-	0,4	-	-	-	-	-	466
1	1	1	-	-	-	1	-	-	-	1	466
0,3	0,3	0,3	-	-	-	0,3	-	-	-	0,3	466

5. Ergebnisse nach Gemeinden

Lfd. Nr.	Gemeinde	Einheit	Wahl- berechtigte	Wähler — Wahl- beteiligung	Stimmen		Von		
					ungültige	gültige	CDU	DIE LINKE	SPD
Landkreis Hildburghausen									
467	Ahlstädt	Anzahl	128	92	4	88	28	24	21
		%	x	71,9	4,3	95,7	31,8	27,3	23,9
468	Bad Colberg-Heldburg, Stadt	Anzahl	1 899	876	47	829	275	186	129
		%	x	46,1	5,4	94,6	33,2	22,4	15,6
469	Beinerstadt	Anzahl	321	198	9	189	50	69	26
		%	x	61,7	4,5	95,5	26,5	36,5	13,8
470	Bischofrod	Anzahl	163	117	1	116	25	39	14
		%	x	71,8	0,9	99,1	21,6	33,6	12,1
471	Bockstadt	Anzahl	266	196	9	187	32	54	25
		%	x	73,7	4,6	95,4	17,1	28,9	13,4
472	Brünn/Thür. Wald	Anzahl	378	239	14	225	75	53	40
		%	x	63,2	5,9	94,1	33,3	23,6	17,8
473	Dingsleben	Anzahl	220	142	2	140	63	19	14
		%	x	64,5	1,4	98,6	45,0	13,6	10,0
474	Ehrenberg	Anzahl	187	137	5	132	37	32	23
		%	x	73,3	3,6	96,4	28,0	24,2	17,4
475	Eichenberg (HBN)	Anzahl	170	111	4	107	31	29	14
		%	x	65,3	3,6	96,4	29,0	27,1	13,1
476	Eisfeld, Stadt	Anzahl	4 927	2 254	107	2 147	554	575	372
		%	x	45,7	4,7	95,3	25,8	26,8	17,3
477	Gleichamberg	Anzahl	2 434	1 353	52	1 301	445	295	182
		%	x	55,6	3,8	96,2	34,2	22,7	14,0
478	Gompertshausen	Anzahl	395	265	23	242	116	39	18
		%	x	67,1	8,7	91,3	47,9	16,1	7,4
479	Grimmelshausen	Anzahl	162	110	6	104	32	28	18
		%	x	67,9	5,5	94,5	30,8	26,9	17,3
480	Grub	Anzahl	172	106	7	99	29	21	14
		%	x	61,6	6,6	93,4	29,3	21,2	14,1
481	Haina (HBN)	Anzahl	878	484	16	468	151	98	87
		%	x	55,1	3,3	96,7	32,3	20,9	18,6
482	Hellingen	Anzahl	917	595	32	563	208	84	123
		%	x	64,9	5,4	94,6	36,9	14,9	21,8
483	Henfstädt	Anzahl	323	171	10	161	57	43	29
		%	x	52,9	5,8	94,2	35,4	26,7	18,0
484	Hildburghausen, Stadt	Anzahl	10 259	4 316	144	4 172	1 005	1 360	505
		%	x	42,1	3,3	96,7	24,1	32,6	12,1
485	Kloster Veßra	Anzahl	294	213	8	205	51	53	34
		%	x	72,4	3,8	96,2	24,9	25,9	16,6
486	Lengfeld	Anzahl	402	242	7	235	56	69	52
		%	x	60,2	2,9	97,1	23,8	29,4	22,1
487	Marisfeld	Anzahl	395	248	11	237	79	73	19
		%	x	62,8	4,4	95,6	33,3	30,8	8,0
488	Mendhausen	Anzahl	243	132	4	128	46	34	12
		%	x	54,3	3,0	97,0	35,9	26,6	9,4
489	Milz	Anzahl	794	489	16	473	205	96	54
		%	x	61,6	3,3	96,7	43,3	20,3	11,4
490	Oberstadt	Anzahl	339	226	10	216	72	45	36
		%	x	66,7	4,4	95,6	33,3	20,8	16,7
491	Reurieth	Anzahl	795	510	33	477	147	145	69
		%	x	64,2	6,5	93,5	30,8	30,4	14,5
492	Römhild, Stadt	Anzahl	1 611	754	29	725	190	239	82
		%	x	46,8	3,8	96,2	26,2	33,0	11,3
493	Sachsenbrunn	Anzahl	1 973	986	45	941	302	184	131
		%	x	50,0	4,6	95,4	32,1	19,6	13,9

den gültigen Stimmen entfielen auf										Lfd. Nr.
FDP	GRÜNE	FAMILIE	REP	FW FREIE WÄHLER	Die Tier- schutzpartei	RENTNER	PIRATEN	DVU	DIE FRAUEN	
4	2	2	2	1	1	-	2	1	-	467
4,5	2,3	2,3	2,3	1,1	1,1	-	2,3	1,1	-	
88	23	24	27	12	11	8	8	10	6	468
10,6	2,8	2,9	3,3	1,4	1,3	1,0	1,0	1,2	0,7	
12	2	5	7	4	1	2	-	3	2	469
6,3	1,1	2,6	3,7	2,1	0,5	1,1	-	1,6	1,1	
6	4	2	9	3	1	1	-	5	2	470
5,2	3,4	1,7	7,8	2,6	0,9	0,9	-	4,3	1,7	
28	11	5	2	18	2	-	1	1	-	471
15,0	5,9	2,7	1,1	9,6	1,1	-	0,5	0,5	-	
11	7	11	4	2	4	1	1	6	8	472
4,9	3,1	4,9	1,8	0,9	1,8	0,4	0,4	2,7	3,6	
14	12	3	6	1	1	1	-	-	1	473
10,0	8,6	2,1	4,3	0,7	0,7	0,7	-	-	0,7	
23	3	2	-	3	-	1	1	1	-	474
17,4	2,3	1,5	-	2,3	-	0,8	0,8	0,8	-	
9	6	5	2	2	-	2	-	2	-	475
8,4	5,6	4,7	1,9	1,9	-	1,9	-	1,9	-	
152	82	65	54	108	49	24	13	17	19	476
7,1	3,8	3,0	2,5	5,0	2,3	1,1	0,6	0,8	0,9	
127	48	27	24	40	10	14	11	18	16	477
9,8	3,7	2,1	1,8	3,1	0,8	1,1	0,8	1,4	1,2	
20	3	7	11	5	1	3	3	5	2	478
8,3	1,2	2,9	4,5	2,1	0,4	1,2	1,2	2,1	0,8	
9	1	5	4	-	1	-	-	3	2	479
8,7	1,0	4,8	3,8	-	1,0	-	-	2,9	1,9	
4	3	2	5	4	5	2	-	5	1	480
4,0	3,0	2,0	5,1	4,0	5,1	2,0	-	5,1	1,0	
44	22	16	14	6	3	6	1	-	7	481
9,4	4,7	3,4	3,0	1,3	0,6	1,3	0,2	-	1,5	
34	18	19	15	11	3	3	3	10	9	482
6,0	3,2	3,4	2,7	2,0	0,5	0,5	0,5	1,8	1,6	
10	1	3	6	2	1	2	1	-	3	483
6,2	0,6	1,9	3,7	1,2	0,6	1,2	0,6	-	1,9	
341	181	129	97	146	72	45	38	78	36	484
8,2	4,3	3,1	2,3	3,5	1,7	1,1	0,9	1,9	0,9	
29	10	2	4	2	7	-	2	6	-	485
14,1	4,9	1,0	2,0	1,0	3,4	-	1,0	2,9	-	
10	7	12	6	2	3	4	2	4	1	486
4,3	3,0	5,1	2,6	0,9	1,3	1,7	0,9	1,7	0,4	
16	8	10	5	5	5	1	3	5	3	487
6,8	3,4	4,2	2,1	2,1	2,1	0,4	1,3	2,1	1,3	
10	3	2	4	1	4	3	1	2	1	488
7,8	2,3	1,6	3,1	0,8	3,1	2,3	0,8	1,6	0,8	
40	22	20	4	5	3	4	4	2	5	489
8,5	4,7	4,2	0,8	1,1	0,6	0,8	0,8	0,4	1,1	
14	4	15	7	3	4	1	4	-	3	490
6,5	1,9	6,9	3,2	1,4	1,9	0,5	1,9	-	1,4	
42	18	14	9	6	3	3	3	2	5	491
8,8	3,8	2,9	1,9	1,3	0,6	0,6	0,6	0,4	1,0	
38	56	19	23	6	14	13	6	6	5	492
5,2	7,7	2,6	3,2	0,8	1,9	1,8	0,8	0,8	0,7	
121	32	30	29	44	14	12	8	5	10	493
12,9	3,4	3,2	3,1	4,7	1,5	1,3	0,9	0,5	1,1	

5. Ergebnisse nach Gemeinden

Lfd. Nr.	Gemeinde	Einheit	Noch: Von den gültigen						
			Volks- abstimmung	50Plus	RRP	DIE GRAUEN	AUF- BRUCH	AUF	FBI
Landkreis Hildburghausen									
467	Ahlstädt	Anzahl	-	-	-	-	-	-	-
		%	-	-	-	-	-	-	-
468	Bad Colberg-Heldburg, Stadt	Anzahl	1	3	4	2	2	5	-
		%	0,1	0,4	0,5	0,2	0,2	0,6	-
469	Beinerstadt	Anzahl	2	1	-	-	1	1	-
		%	1,1	0,5	-	-	0,5	0,5	-
470	Bischofrod	Anzahl	-	2	-	-	-	1	-
		%	-	1,7	-	-	-	0,9	-
471	Bockstadt	Anzahl	5	2	-	-	-	-	-
		%	2,7	1,1	-	-	-	-	-
472	Brünn/Thür. Wald	Anzahl	-	-	-	-	-	-	-
		%	-	-	-	-	-	-	-
473	Dingsleben	Anzahl	1	-	-	-	-	-	-
		%	0,7	-	-	-	-	-	-
474	Ehrenberg	Anzahl	2	2	-	1	-	-	-
		%	1,5	1,5	-	0,8	-	-	-
475	Eichenberg (HBN)	Anzahl	1	-	-	-	1	-	2
		%	0,9	-	-	-	0,9	-	1,9
476	Eisfeld, Stadt	Anzahl	3	12	6	5	2	9	3
		%	0,1	0,6	0,3	0,2	0,1	0,4	0,1
477	Gleichamberg	Anzahl	4	5	4	4	4	5	1
		%	0,3	0,4	0,3	0,3	0,3	0,4	0,1
478	Gompertshausen	Anzahl	1	1	-	-	1	-	2
		%	0,4	0,4	-	-	0,4	-	0,8
479	Grimmelshausen	Anzahl	-	-	-	-	-	-	-
		%	-	-	-	-	-	-	-
480	Grub	Anzahl	1	1	1	-	-	-	-
		%	1,0	1,0	1,0	-	-	-	-
481	Haina (HBN)	Anzahl	5	-	-	1	-	-	-
		%	1,1	-	-	0,2	-	-	-
482	Hellingen	Anzahl	2	3	-	1	3	2	-
		%	0,4	0,5	-	0,2	0,5	0,4	-
483	Henfstädt	Anzahl	-	2	-	-	-	-	1
		%	-	1,2	-	-	-	-	0,6
484	Hildburghausen, Stadt	Anzahl	23	15	12	10	5	10	8
		%	0,6	0,4	0,3	0,2	0,1	0,2	0,2
485	Kloster Veßra	Anzahl	2	-	1	-	-	2	-
		%	1,0	-	0,5	-	-	1,0	-
486	Lengfeld	Anzahl	1	-	3	-	-	-	-
		%	0,4	-	1,3	-	-	-	-
487	Marisfeld	Anzahl	1	1	2	-	-	-	-
		%	0,4	0,4	0,8	-	-	-	-
488	Mendhausen	Anzahl	1	-	-	-	-	3	-
		%	0,8	-	-	-	-	2,3	-
489	Milz	Anzahl	2	1	1	1	1	1	-
		%	0,4	0,2	0,2	0,2	0,2	0,2	-
490	Oberstadt	Anzahl	2	-	-	1	1	1	-
		%	0,9	-	-	0,5	0,5	0,5	-
491	Reurieth	Anzahl	3	1	-	-	-	1	1
		%	0,6	0,2	-	-	-	0,2	0,2
492	Römhild, Stadt	Anzahl	5	3	4	4	2	5	1
		%	0,7	0,4	0,6	0,6	0,3	0,7	0,1
493	Sachsenbrunn	Anzahl	2	2	-	4	2	3	1
		%	0,2	0,2	-	0,4	0,2	0,3	0,1

Stimmen entfielen auf											Lfd. Nr.
VOLKS- ENTSCHEIDE	DIE VIOLETTEN	PBC	DKP	ödp	CM	BP	BüSo	PSG	New- ropeans	EDE	
-	-	-	-	-	-	-	-	-	-	-	467
-	-	-	-	-	-	-	-	-	-	-	468
-	-	1	1	1	-	1	-	1	-	-	469
-	-	0,1	0,1	0,1	-	0,1	-	0,1	-	-	470
-	1	-	-	-	-	-	-	-	-	-	471
-	0,5	-	-	-	-	-	-	-	-	-	472
-	-	2	-	-	-	-	-	-	-	-	473
-	-	1,7	-	-	-	-	-	-	-	-	474
1	-	-	-	-	-	-	-	-	-	-	475
0,5	-	-	-	-	-	-	-	-	-	-	476
-	-	-	-	-	-	2	-	-	-	-	477
-	-	-	-	-	-	0,9	-	-	-	-	478
1	2	-	-	1	-	-	-	-	-	-	479
0,7	1,4	-	-	0,7	-	-	-	-	-	-	480
-	-	-	-	-	1	-	-	-	-	-	481
-	-	-	-	-	0,8	-	-	-	-	-	482
-	-	-	-	-	-	1	-	-	-	-	483
-	-	-	-	-	-	0,9	-	-	-	-	484
5	11	1	2	1	1	1	-	1	-	-	485
0,2	0,5	0,0	0,1	0,0	0,0	0,0	-	0,0	-	-	486
4	2	1	-	4	1	2	2	1	-	-	487
0,3	0,2	0,1	-	0,3	0,1	0,2	0,2	0,1	-	-	488
-	1	1	-	-	1	1	-	-	-	-	489
-	0,4	0,4	-	-	0,4	0,4	-	-	-	-	490
1	-	-	-	-	-	-	-	-	-	-	491
1,0	-	-	-	-	-	-	-	-	-	-	492
-	-	-	1	-	-	-	-	-	-	-	493
-	-	-	1,0	-	-	-	-	-	-	-	494
1	-	1	-	1	1	1	1	1	-	-	495
0,2	-	0,2	-	0,2	0,2	0,2	0,2	0,2	-	-	496
1	3	-	-	-	4	1	-	-	3	-	497
0,2	0,5	-	-	-	0,7	0,2	-	-	0,5	-	498
-	-	-	-	-	-	-	-	-	-	-	499
-	-	-	-	-	-	-	-	-	-	-	500
9	10	4	11	9	3	4	-	2	3	1	501
0,2	0,2	0,1	0,3	0,2	0,1	0,1	-	0,0	0,1	0,0	502
-	-	-	-	-	-	-	-	-	-	-	503
-	-	-	-	-	-	-	-	-	-	-	504
1	1	-	1	-	-	-	-	-	-	-	505
0,4	0,4	-	0,4	-	-	-	-	-	-	-	506
-	1	-	-	-	-	-	-	-	-	-	507
-	0,4	-	-	-	-	-	-	-	-	-	508
-	-	-	-	-	-	-	1	-	-	-	509
-	-	-	-	-	-	-	0,8	-	-	-	510
-	2	-	-	-	-	-	-	-	-	-	511
-	0,4	-	-	-	-	-	-	-	-	-	512
-	-	-	-	2	-	1	-	-	-	-	513
-	-	-	-	0,9	-	0,5	-	-	-	-	514
-	3	-	-	-	2	-	-	-	-	-	515
-	0,6	-	-	-	0,4	-	-	-	-	-	516
1	1	1	1	-	-	-	-	-	-	-	517
0,1	0,1	0,1	0,1	-	-	-	-	-	-	-	518
-	1	-	-	-	3	1	-	-	-	-	519
-	0,1	-	-	-	0,3	0,1	-	-	-	-	520

5. Ergebnisse nach Gemeinden

Lfd. Nr.	Gemeinde	Einheit	Wahl- berechtigte	Wähler — Wahl- beteiligung	Stimmen		Von		
					ungültige	gültige	CDU	DIE LINKE	SPD
494	Schlechtsart	Anzahl %	142 x	110 77,5	8 7,3	102 92,7	27 26,5	30 29,4	22 21,6
495	Schleusegrund	Anzahl %	2 761 x	1 379 49,9	72 5,2	1 307 94,8	473 36,2	359 27,5	199 15,2
496	Schleusingen, Stadt	Anzahl %	4 818 x	2 218 46,0	81 3,7	2 137 96,3	770 36,0	521 24,4	306 14,3
497	Schmeheim	Anzahl %	289 x	204 70,6	9 4,4	195 95,6	60 30,8	55 28,2	34 17,4
498	Schweickershausen	Anzahl %	124 x	93 75,0	3 3,2	90 96,8	28 31,1	23 25,6	8 8,9
499	St.Bernhard	Anzahl %	225 x	130 57,8	7 5,4	123 94,6	26 21,1	40 32,5	17 13,8
500	St.Kilian	Anzahl %	2 684 x	1 561 58,2	79 5,1	1 482 94,9	391 26,4	374 25,2	239 16,1
501	Straufhain	Anzahl %	2 454 x	1 322 53,9	44 3,3	1 278 96,7	400 31,3	316 24,7	156 12,2
502	Themar, Stadt	Anzahl %	2 603 x	1 259 48,4	50 4,0	1 209 96,0	409 33,8	365 30,2	187 15,5
503	Ummerstadt, Stadt	Anzahl %	424 x	255 60,1	27 10,6	228 89,4	80 35,1	46 20,2	41 18,0
504	Veilsdorf	Anzahl %	2 606 x	1 285 49,3	49 3,8	1 236 96,2	343 27,8	336 27,2	239 19,3
505	Westenfeld	Anzahl %	335 x	197 58,8	10 5,1	187 94,9	58 31,0	43 23,0	30 16,0
506	Westhausen (HBN)	Anzahl %	497 x	301 60,6	11 3,7	290 96,3	109 37,6	53 18,3	33 11,4
507	Auengrund	Anzahl %	2 767 x	1 423 51,4	77 5,4	1 346 94,6	484 36,0	312 23,2	198 14,7
508	Nahetal-Waldau	Anzahl %	2 801 x	1 398 49,9	73 5,2	1 325 94,8	399 30,1	358 27,0	282 21,3
509	Masserberg	Anzahl %	2 390 x	1 327 55,5	110 8,3	1 217 91,7	387 31,8	317 26,0	216 17,7
Landkreis Ilm-Kreis									
510	Alkersleben	Anzahl %	290 x	198 68,3	6 3,0	192 97,0	41 21,4	40 20,8	27 14,1
511	Altenfeld	Anzahl %	940 x	440 46,8	24 5,5	416 94,5	135 32,5	104 25,0	73 17,5
512	Angelroda	Anzahl %	363 x	252 69,4	11 4,4	241 95,6	84 34,9	63 26,1	26 10,8
513	Arnstadt, Stadt	Anzahl %	20 835 x	9 939 47,7	418 4,2	9 521 95,8	2 467 25,9	2 354 24,7	1 600 16,8
514	Böhlen	Anzahl %	561 x	395 70,4	33 8,4	362 91,6	149 41,2	95 26,2	37 10,2
515	Bösleben-Wüllersleben	Anzahl %	541 x	376 69,5	19 5,1	357 94,9	120 33,6	71 19,9	68 19,0
516	Dornheim	Anzahl %	498 x	286 57,4	13 4,5	273 95,5	76 27,8	72 26,4	51 18,7
517	Elgersburg	Anzahl %	1 020 x	645 63,2	24 3,7	621 96,3	235 37,8	134 21,6	67 10,8
518	Elleben	Anzahl %	778 x	531 68,3	23 4,3	508 95,7	172 33,9	92 18,1	84 16,5
519	Elxleben (IK)	Anzahl %	505 x	302 59,8	12 4,0	290 96,0	99 34,1	60 20,7	33 11,4
520	Frankenhain	Anzahl %	702 x	419 59,7	14 3,3	405 96,7	130 32,1	116 28,6	61 15,1

den gültigen Stimmen entfielen auf										Lfd. Nr.
FDP	GRÜNE	FAMILIE	REP	FW FREIE WÄHLER	Die Tier- schutzpartei	RENTNER	PIRATEN	DVU	DIE FRAUEN	
9	4	3	1	-	-	-	3	-	-	494
8,8	3,9	2,9	1,0	-	-	-	2,9	-	-	
85	24	25	27	23	18	21	9	5	7	495
6,5	1,8	1,9	2,1	1,8	1,4	1,6	0,7	0,4	0,5	
162	89	42	36	38	42	27	16	11	11	496
7,6	4,2	2,0	1,7	1,8	2,0	1,3	0,7	0,5	0,5	
17	2	5	8	1	4	2	1	-	1	497
8,7	1,0	2,6	4,1	0,5	2,1	1,0	0,5	-	0,5	
17	6	2	2	3	1	-	-	-	-	498
18,9	6,7	2,2	2,2	3,3	1,1	-	-	-	-	
4	5	9	9	2	1	3	-	1	1	499
3,3	4,1	7,3	7,3	1,6	0,8	2,4	-	0,8	0,8	
124	60	33	19	100	24	26	11	15	14	500
8,4	4,0	2,2	1,3	6,7	1,6	1,8	0,7	1,0	0,9	
147	42	33	31	25	19	20	10	13	12	501
11,5	3,3	2,6	2,4	2,0	1,5	1,6	0,8	1,0	0,9	
54	41	21	14	13	23	18	12	10	10	502
4,5	3,4	1,7	1,2	1,1	1,9	1,5	1,0	0,8	0,8	
20	8	11	3	3	1	2	1	1	2	503
8,8	3,5	4,8	1,3	1,3	0,4	0,9	0,4	0,4	0,9	
94	41	37	14	19	27	18	9	7	13	504
7,6	3,3	3,0	1,1	1,5	2,2	1,5	0,7	0,6	1,1	
10	9	8	6	5	2	5	-	1	2	505
5,3	4,8	4,3	3,2	2,7	1,1	2,7	-	0,5	1,1	
17	14	5	16	6	2	7	4	8	1	506
5,9	4,8	1,7	5,5	2,1	0,7	2,4	1,4	2,8	0,3	
92	38	38	35	56	23	18	9	12	7	507
6,8	2,8	2,8	2,6	4,2	1,7	1,3	0,7	0,9	0,5	
78	42	32	23	12	14	9	19	4	9	508
5,9	3,2	2,4	1,7	0,9	1,1	0,7	1,4	0,3	0,7	
56	26	22	70	26	20	22	4	7	12	509
4,6	2,1	1,8	5,8	2,1	1,6	1,8	0,3	0,6	1,0	
15	27	9	6	4	5	6	2	3	2	510
7,8	14,1	4,7	3,1	2,1	2,6	3,1	1,0	1,6	1,0	
19	15	11	7	5	7	11	4	7	2	511
4,6	3,6	2,6	1,7	1,2	1,7	2,6	1,0	1,7	0,5	
16	18	3	3	1	5	5	3	1	1	512
6,6	7,5	1,2	1,2	0,4	2,1	2,1	1,2	0,4	0,4	
779	570	266	200	135	216	213	77	114	81	513
8,2	6,0	2,8	2,1	1,4	2,3	2,2	0,8	1,2	0,9	
12	14	12	6	17	2	2	1	2	2	514
3,3	3,9	3,3	1,7	4,7	0,6	0,6	0,3	0,6	0,6	
24	11	12	7	5	4	7	4	6	5	515
6,7	3,1	3,4	2,0	1,4	1,1	2,0	1,1	1,7	1,4	
22	3	13	10	5	4	4	3	-	1	516
8,1	1,1	4,8	3,7	1,8	1,5	1,5	1,1	-	0,4	
56	23	19	18	13	12	6	3	8	7	517
9,0	3,7	3,1	2,9	2,1	1,9	1,0	0,5	1,3	1,1	
59	42	11	5	14	6	2	1	-	6	518
11,6	8,3	2,2	1,0	2,8	1,2	0,4	0,2	-	1,2	
20	18	15	3	3	6	1	3	4	5	519
6,9	6,2	5,2	1,0	1,0	2,1	0,3	1,0	1,4	1,7	
19	15	11	8	13	7	5	2	1	5	520
4,7	3,7	2,7	2,0	3,2	1,7	1,2	0,5	0,2	1,2	

5. Ergebnisse nach Gemeinden

Lfd. Nr.	Gemeinde	Einheit	Noch: Von den gültigen						
			Volks- abstimmung	50Plus	RRP	DIE GRAUEN	AUF- BRUCH	AUF	FBI
494	Schlechtsart	Anzahl	1	1	-	-	1	-	-
		%	1,0	1,0	-	-	1,0	-	-
495	Schleusegrund	Anzahl	4	3	4	2	1	-	-
		%	0,3	0,2	0,3	0,2	0,1	-	-
496	Schleusingen, Stadt	Anzahl	7	7	7	1	8	7	2
		%	0,3	0,3	0,3	0,0	0,4	0,3	0,1
497	Schmeheim	Anzahl	-	2	1	1	-	-	-
		%	-	1,0	0,5	0,5	-	-	-
498	Schweickershausen	Anzahl	-	-	-	-	-	-	-
		%	-	-	-	-	-	-	-
499	St.Bernhard	Anzahl	1	1	1	-	-	-	-
		%	0,8	0,8	0,8	-	-	-	-
500	St.Kilian	Anzahl	12	8	3	2	1	5	4
		%	0,8	0,5	0,2	0,1	0,1	0,3	0,3
501	Straufhain	Anzahl	6	2	6	2	4	6	3
		%	0,5	0,2	0,5	0,2	0,3	0,5	0,2
502	Themar, Stadt	Anzahl	2	2	2	4	-	3	-
		%	0,2	0,2	0,2	0,3	-	0,2	-
503	Ummerstadt, Stadt	Anzahl	2	1	-	1	-	-	1
		%	0,9	0,4	-	0,4	-	-	0,4
504	Veilsdorf	Anzahl	11	4	5	1	2	4	1
		%	0,9	0,3	0,4	0,1	0,2	0,3	0,1
505	Westenfeld	Anzahl	-	4	-	-	-	-	-
		%	-	2,1	-	-	-	-	-
506	Westhausen (HBN)	Anzahl	3	1	-	-	3	-	1
		%	1,0	0,3	-	-	1,0	-	0,3
507	Auengrund	Anzahl	3	2	6	-	3	1	1
		%	0,2	0,1	0,4	-	0,2	0,1	0,1
508	Nahetal-Waldau	Anzahl	6	6	3	2	3	7	-
		%	0,5	0,5	0,2	0,2	0,2	0,5	-
509	Masserberg	Anzahl	2	1	3	2	1	1	3
		%	0,2	0,1	0,2	0,2	0,1	0,1	0,2
Landkreis Ilm-Kreis									
510	Alkersleben	Anzahl	1	1	-	-	1	-	1
		%	0,5	0,5	-	-	0,5	-	0,5
511	Altenfeld	Anzahl	1	-	1	2	1	2	3
		%	0,2	-	0,2	0,5	0,2	0,5	0,7
512	Angelroda	Anzahl	1	3	2	-	-	-	5
		%	0,4	1,2	0,8	-	-	-	2,1
513	Arnstadt, Stadt	Anzahl	59	84	38	45	29	35	18
		%	0,6	0,9	0,4	0,5	0,3	0,4	0,2
514	Böhlen	Anzahl	2	-	3	1	-	1	-
		%	0,6	-	0,8	0,3	-	0,3	-
515	Bösleben-Wüllersleben	Anzahl	-	3	1	-	1	1	-
		%	-	0,8	0,3	-	0,3	0,3	-
516	Dornheim	Anzahl	-	1	1	2	1	1	2
		%	-	0,4	0,4	0,7	0,4	0,4	0,7
517	Elgersburg	Anzahl	4	1	3	3	3	-	1
		%	0,6	0,2	0,5	0,5	0,5	-	0,2
518	Elleben	Anzahl	2	1	-	2	-	3	-
		%	0,4	0,2	-	0,4	-	0,6	-
519	Elxleben (IK)	Anzahl	2	4	4	1	4	1	1
		%	0,7	1,4	1,4	0,3	1,4	0,3	0,3
520	Frankenhain	Anzahl	1	-	1	-	2	3	-
		%	0,2	-	0,2	-	0,5	0,7	-

Stimmen entfielen auf											Lfd. Nr.
VOLKS-ENTSCHEIDE	DIE VIOLETTEN	PBC	DKP	ödp	CM	BP	BüSo	PSG	New-ropceans	EDE	
-	-	-	-	-	-	-	-	-	-	-	494
-	-	-	-	-	-	-	-	-	-	-	-
5	4	1	-	2	2	-	-	1	2	1	495
0,4	0,3	0,1	-	0,2	0,2	-	-	0,1	0,2	0,1	-
4	11	-	4	2	2	3	-	-	1	-	496
0,2	0,5	-	0,2	0,1	0,1	0,1	-	-	0,0	-	-
-	-	-	-	-	-	1	-	-	-	-	497
-	-	-	-	-	-	0,5	-	-	-	-	-
-	-	-	-	-	-	-	-	-	-	-	498
-	-	-	-	-	-	-	-	-	-	-	-
-	-	1	-	1	-	-	-	-	-	-	499
-	-	0,8	-	0,8	-	-	-	-	-	-	-
4	3	3	-	3	-	-	2	1	1	-	500
0,3	0,2	0,2	-	0,2	-	-	0,1	0,1	0,1	-	-
4	4	2	-	-	5	5	1	-	4	-	501
0,3	0,3	0,2	-	-	0,4	0,4	0,1	-	0,3	-	-
7	1	3	3	2	-	2	-	1	-	-	502
0,6	0,1	0,2	0,2	0,2	-	0,2	-	0,1	-	-	-
-	-	-	1	-	-	2	1	-	-	-	503
-	-	-	0,4	-	-	0,9	0,4	-	-	-	-
4	1	-	1	-	1	-	2	1	-	1	504
0,3	0,1	-	0,1	-	0,1	-	0,2	0,1	-	0,1	-
-	1	-	-	1	-	1	-	-	1	-	505
-	0,5	-	-	0,5	-	0,5	-	-	0,5	-	-
2	1	-	1	1	-	1	-	1	-	-	506
0,7	0,3	-	0,3	0,3	-	0,3	-	0,3	-	-	-
1	1	-	1	-	2	1	1	1	-	-	507
0,1	0,1	-	0,1	-	0,1	0,1	0,1	0,1	-	-	-
4	5	1	2	2	-	2	1	-	-	-	508
0,3	0,4	0,1	0,2	0,2	-	0,2	0,1	-	-	-	-
9	1	1	4	1	2	1	-	-	-	-	509
0,7	0,1	0,1	0,3	0,1	0,2	0,1	-	-	-	-	-
-	-	-	-	-	-	-	-	-	1	-	510
-	-	-	-	-	-	-	-	-	0,5	-	-
2	-	-	3	1	-	-	-	-	-	-	511
0,5	-	-	0,7	0,2	-	-	-	-	-	-	-
-	-	-	-	-	-	-	-	-	1	-	512
-	-	-	-	-	-	-	-	-	0,4	-	-
26	22	25	17	10	12	3	6	7	6	7	513
0,3	0,2	0,3	0,2	0,1	0,1	0,0	0,1	0,1	0,1	0,1	-
-	1	1	1	-	1	-	-	-	-	-	514
-	0,3	0,3	0,3	-	0,3	-	-	-	-	-	-
1	3	-	-	-	1	-	-	2	-	-	515
0,3	0,8	-	-	-	0,3	-	-	0,6	-	-	-
-	-	-	-	-	-	1	-	-	-	-	516
-	-	-	-	-	-	0,4	-	-	-	-	-
-	2	-	1	1	-	-	-	1	-	-	517
-	0,3	-	0,2	0,2	-	-	-	0,2	-	-	-
4	1	-	-	-	-	-	-	-	-	1	518
0,8	0,2	-	-	-	-	-	-	-	-	0,2	-
1	-	-	-	1	-	-	-	-	-	1	519
0,3	-	-	-	0,3	-	-	-	-	-	0,3	-
1	2	1	1	-	-	-	-	-	-	-	520
0,2	0,5	0,2	0,2	-	-	-	-	-	-	-	-

5. Ergebnisse nach Gemeinden

Lfd. Nr.	Gemeinde	Einheit	Wahl- berechtigte	Wähler — Wahl- beteiligung	Stimmen		Von		
					ungültige	gültige	CDU	DIE LINKE	SPD
521	Frauenwald	Anzahl %	910 x	509 55,9	29 5,7	480 94,3	185 38,5	97 20,2	60 12,5
522	Friedersdorf	Anzahl %	190 x	103 54,2	4 3,9	99 96,1	30 30,3	35 35,4	9 9,1
523	Gehlberg	Anzahl %	537 x	285 53,1	31 10,9	254 89,1	64 25,2	64 25,2	32 12,6
524	Gehren, Stadt	Anzahl %	3 024 x	1 529 50,6	83 5,4	1 446 94,6	406 28,1	426 29,5	169 11,7
525	Geraberg	Anzahl %	2 193 x	1 205 54,9	43 3,6	1 162 96,4	344 29,6	268 23,1	144 12,4
526	Geschwenda	Anzahl %	1 893 x	1 000 52,8	67 6,7	933 93,3	327 35,0	186 19,9	157 16,8
527	Gillersdorf	Anzahl %	269 x	177 65,8	10 5,6	167 94,4	58 34,7	56 33,5	18 10,8
528	Gossel	Anzahl %	449 x	256 57,0	13 5,1	243 94,9	74 30,5	68 28,0	26 10,7
529	Gräfenroda	Anzahl %	2 985 x	1 446 48,4	81 5,6	1 365 94,4	392 28,7	357 26,2	225 16,5
530	Großbreitenbach, Stadt	Anzahl %	2 394 x	1 062 44,4	79 7,4	983 92,6	270 27,5	336 34,2	122 12,4
531	Hersdorf	Anzahl %	832 x	584 70,2	27 4,6	557 95,4	213 38,2	113 20,3	66 11,8
532	Ichtershausen	Anzahl %	3 305 x	1 642 49,7	80 4,9	1 562 95,1	637 40,8	326 20,9	182 11,7
533	Ilmenau, Stadt	Anzahl %	21 683 x	11 371 52,4	405 3,6	10 966 96,4	3 166 28,9	2 825 25,8	1 505 13,7
534	Kirchheim	Anzahl %	1 043 x	631 60,5	29 4,6	602 95,4	210 34,9	120 19,9	85 14,1
535	Langewiesen, Stadt	Anzahl %	3 134 x	1 530 48,8	87 5,7	1 443 94,3	412 28,6	348 24,1	283 19,6
536	Liebenstein	Anzahl %	338 x	216 63,9	19 8,8	197 91,2	51 25,9	60 30,5	30 15,2
537	Martinroda (IK)	Anzahl %	766 x	422 55,1	33 7,8	389 92,2	140 36,0	89 22,9	55 14,1
538	Möhrenbach	Anzahl %	628 x	370 58,9	14 3,8	356 96,2	97 27,2	103 28,9	48 13,5
539	Neusiß	Anzahl %	215 x	150 69,8	12 8,0	138 92,0	33 23,9	37 26,8	27 19,6
540	Neustadt am Rennsteig	Anzahl %	975 x	597 61,2	30 5,0	567 95,0	176 31,0	138 24,3	140 24,7
541	Osthausen-Wülfershausen	Anzahl %	456 x	284 62,3	14 4,9	270 95,1	77 28,5	62 23,0	58 21,5
542	Pennewitz	Anzahl %	496 x	268 54,0	14 5,2	254 94,8	105 41,3	40 15,7	34 13,4
543	Plaue, Stadt	Anzahl %	1 637 x	904 55,2	34 3,8	870 96,2	263 30,2	255 29,3	95 10,9
544	Rockhausen	Anzahl %	229 x	146 63,8	4 2,7	142 97,3	38 26,8	33 23,2	24 16,9
545	Schmiedefeld am Rennsteig	Anzahl %	1 614 x	675 41,8	28 4,1	647 95,9	243 37,6	163 25,2	71 11,0
546	Stadtilm, Stadt	Anzahl %	4 197 x	1 865 44,4	82 4,4	1 783 95,6	530 29,7	388 21,8	368 20,6
547	Stützerbach	Anzahl %	1 382 x	654 47,3	30 4,6	624 95,4	180 28,8	161 25,8	105 16,8
548	Wachsenburggemeinde	Anzahl %	2 143 x	1 296 60,5	60 4,6	1 236 95,4	387 31,3	307 24,8	155 12,5

den gültigen Stimmen entfielen auf										Lfd. Nr.
FDP	GRÜNE	FAMILIE	REP	FW FREIE WÄHLER	Die Tier- schutzpartei	RENTNER	PIRATEN	DVU	DIE FRAUEN	
32	11	12	11	9	11	11	6	13	4	521
6,7	2,3	2,5	2,3	1,9	2,3	2,3	1,3	2,7	0,8	
6	5	2	5	-	1	1	-	3	-	522
6,1	5,1	2,0	5,1	-	1,0	1,0	-	3,0	-	
21	8	14	6	7	8	7	-	4	4	523
8,3	3,1	5,5	2,4	2,8	3,1	2,8	-	1,6	1,6	
76	46	47	58	72	20	19	16	35	13	524
5,3	3,2	3,3	4,0	5,0	1,4	1,3	1,1	2,4	0,9	
118	46	42	39	50	34	10	8	12	3	525
10,2	4,0	3,6	3,4	4,3	2,9	0,9	0,7	1,0	0,3	
48	27	18	26	70	13	13	6	8	6	526
5,1	2,9	1,9	2,8	7,5	1,4	1,4	0,6	0,9	0,6	
7	2	4	7	3	2	-	1	3	-	527
4,2	1,2	2,4	4,2	1,8	1,2	-	0,6	1,8	-	
19	4	8	6	3	3	4	1	4	7	528
7,8	1,6	3,3	2,5	1,2	1,2	1,6	0,4	1,6	2,9	
85	66	30	33	38	22	22	17	15	5	529
6,2	4,8	2,2	2,4	2,8	1,6	1,6	1,2	1,1	0,4	
55	29	18	37	10	18	22	8	23	8	530
5,6	3,0	1,8	3,8	1,0	1,8	2,2	0,8	2,3	0,8	
45	9	12	25	19	10	11	4	8	5	531
8,1	1,6	2,2	4,5	3,4	1,8	2,0	0,7	1,4	0,9	
112	61	49	26	20	29	27	12	13	8	532
7,2	3,9	3,1	1,7	1,3	1,9	1,7	0,8	0,8	0,5	
768	936	226	160	207	175	170	243	89	71	533
7,0	8,5	2,1	1,5	1,9	1,6	1,6	2,2	0,8	0,6	
62	30	15	10	17	15	11	1	5	5	534
10,3	5,0	2,5	1,7	2,8	2,5	1,8	0,2	0,8	0,8	
103	64	56	23	26	25	19	19	8	8	535
7,1	4,4	3,9	1,6	1,8	1,7	1,3	1,3	0,6	0,6	
15	2	6	6	4	2	3	2	1	2	536
7,6	1,0	3,0	3,0	2,0	1,0	1,5	1,0	0,5	1,0	
21	19	10	4	10	10	2	3	4	4	537
5,4	4,9	2,6	1,0	2,6	2,6	0,5	0,8	1,0	1,0	
19	9	14	20	18	4	1	6	9	1	538
5,3	2,5	3,9	5,6	5,1	1,1	0,3	1,7	2,5	0,3	
11	8	4	1	2	4	4	1	1	3	539
8,0	5,8	2,9	0,7	1,4	2,9	2,9	0,7	0,7	2,2	
20	6	18	22	10	5	8	-	4	7	540
3,5	1,1	3,2	3,9	1,8	0,9	1,4	-	0,7	1,2	
28	11	7	4	1	5	1	2	3	-	541
10,4	4,1	2,6	1,5	0,4	1,9	0,4	0,7	1,1	-	
15	9	6	10	8	4	4	5	7	1	542
5,9	3,5	2,4	3,9	3,1	1,6	1,6	2,0	2,8	0,4	
53	52	15	18	11	25	18	3	12	3	543
6,1	6,0	1,7	2,1	1,3	2,9	2,1	0,3	1,4	0,3	
15	8	8	5	1	-	1	1	2	1	544
10,6	5,6	5,6	3,5	0,7	-	0,7	0,7	1,4	0,7	
45	28	17	15	15	6	6	10	1	4	545
7,0	4,3	2,6	2,3	2,3	0,9	0,9	1,5	0,2	0,6	
131	101	52	28	46	30	31	4	14	14	546
7,3	5,7	2,9	1,6	2,6	1,7	1,7	0,2	0,8	0,8	
70	19	19	15	7	10	9	2	6	4	547
11,2	3,0	3,0	2,4	1,1	1,6	1,4	0,3	1,0	0,6	
99	68	34	22	29	32	16	12	8	18	548
8,0	5,5	2,8	1,8	2,3	2,6	1,3	1,0	0,6	1,5	

5. Ergebnisse nach Gemeinden

Lfd. Nr.	Gemeinde	Einheit	Noch: Von den gültigen						
			Volks- abstimmung	50Plus	RRP	DIE GRAUEN	AUF- BRUCH	AUF	FBI
521	Frauenwald	Anzahl	4	3	2	3	1	1	-
		%	0,8	0,6	0,4	0,6	0,2	0,2	-
522	Friedersdorf	Anzahl	1	-	-	-	1	-	-
		%	1,0	-	-	-	1,0	-	-
523	Gehlberg	Anzahl	3	2	2	2	2	1	-
		%	1,2	0,8	0,8	0,8	0,8	0,4	-
524	Gehren, Stadt	Anzahl	10	5	2	3	6	2	5
		%	0,7	0,3	0,1	0,2	0,4	0,1	0,3
525	Geraberg	Anzahl	5	4	6	1	2	1	8
		%	0,4	0,3	0,5	0,1	0,2	0,1	0,7
526	Geschwenda	Anzahl	3	7	7	-	3	4	-
		%	0,3	0,8	0,8	-	0,3	0,4	-
527	Gillersdorf	Anzahl	2	-	-	-	-	-	1
		%	1,2	-	-	-	-	-	0,6
528	Gossel	Anzahl	2	2	-	1	3	1	-
		%	0,8	0,8	-	0,4	1,2	0,4	-
529	Gräfenroda	Anzahl	13	6	4	5	2	5	7
		%	1,0	0,4	0,3	0,4	0,1	0,4	0,5
530	Großbreitenbach, Stadt	Anzahl	-	2	4	4	4	2	-
		%	-	0,2	0,4	0,4	0,4	0,2	-
531	Hersdorf	Anzahl	3	-	1	4	2	2	1
		%	0,5	-	0,2	0,7	0,4	0,4	0,2
532	Ichtershausen	Anzahl	6	10	11	6	4	4	5
		%	0,4	0,6	0,7	0,4	0,3	0,3	0,3
533	Ilmenau, Stadt	Anzahl	64	63	62	22	30	22	19
		%	0,6	0,6	0,6	0,2	0,3	0,2	0,2
534	Kirchheim	Anzahl	3	2	1	-	3	-	1
		%	0,5	0,3	0,2	-	0,5	-	0,2
535	Langewiesen, Stadt	Anzahl	9	7	4	2	4	1	2
		%	0,6	0,5	0,3	0,1	0,3	0,1	0,1
536	Liebenstein	Anzahl	1	2	1	-	3	-	1
		%	0,5	1,0	0,5	-	1,5	-	0,5
537	Martinroda (IK)	Anzahl	4	3	-	2	1	1	1
		%	1,0	0,8	-	0,5	0,3	0,3	0,3
538	Möhrenbach	Anzahl	-	-	-	1	1	-	1
		%	-	-	-	0,3	0,3	-	0,3
539	Neusiß	Anzahl	-	-	1	-	-	-	1
		%	-	-	0,7	-	-	-	0,7
540	Neustadt am Rennsteig	Anzahl	2	1	2	1	2	1	-
		%	0,4	0,2	0,4	0,2	0,4	0,2	-
541	Osthausen-Wülfershausen	Anzahl	1	1	-	2	1	3	-
		%	0,4	0,4	-	0,7	0,4	1,1	-
542	Pennewitz	Anzahl	1	-	-	-	2	-	1
		%	0,4	-	-	-	0,8	-	0,4
543	Plaue, Stadt	Anzahl	4	3	5	7	5	4	3
		%	0,5	0,3	0,6	0,8	0,6	0,5	0,3
544	Rockhausen	Anzahl	1	-	-	1	-	-	-
		%	0,7	-	-	0,7	-	-	-
545	Schmiedefeld am Rennsteig	Anzahl	2	2	2	2	2	2	1
		%	0,3	0,3	0,3	0,3	0,3	0,3	0,2
546	Stadtilm, Stadt	Anzahl	5	7	6	8	6	2	3
		%	0,3	0,4	0,3	0,4	0,3	0,1	0,2
547	Stützerbach	Anzahl	-	5	1	2	2	1	1
		%	-	0,8	0,2	0,3	0,3	0,2	0,2
548	Wachsenburggemeinde	Anzahl	6	8	7	3	4	3	2
		%	0,5	0,6	0,6	0,2	0,3	0,2	0,2

Stimmen entfielen auf											Lfd. Nr.
VOLKS-ENTSCHEIDE	DIE VIOLETTEN	PBC	DKP	ödp	CM	BP	BüSo	PSG	New-ropceans	EDE	
1	-	1	1	-	-	-	-	1	-	-	521
0,2	-	0,2	0,2	-	-	-	-	0,2	-	-	
-	-	-	-	-	-	-	-	-	-	-	522
-	-	-	-	-	-	-	-	-	-	-	
1	1	-	1	-	-	-	-	-	-	-	523
0,4	0,4	-	0,4	-	-	-	-	-	-	-	
1	1	-	2	1	-	3	1	1	-	-	524
0,1	0,1	-	0,1	0,1	-	0,2	0,1	0,1	-	-	
3	6	-	2	-	2	3	-	-	1	-	525
0,3	0,5	-	0,2	-	0,2	0,3	-	-	0,1	-	
1	-	1	1	-	-	1	-	-	-	-	526
0,1	-	0,1	0,1	-	-	0,1	-	-	-	-	
2	-	1	-	-	-	-	-	-	-	-	527
1,2	-	0,6	-	-	-	-	-	-	-	-	
1	1	4	1	-	-	-	-	-	-	-	528
0,4	0,4	1,6	0,4	-	-	-	-	-	-	-	
1	1	7	3	-	1	2	1	-	-	-	529
0,1	0,1	0,5	0,2	-	0,1	0,1	0,1	-	-	-	
2	-	-	4	-	-	2	2	-	1	-	530
0,2	-	-	0,4	-	-	0,2	0,2	-	0,1	-	
1	1	-	1	1	-	-	-	-	-	-	531
0,2	0,2	-	0,2	0,2	-	-	-	-	-	-	
5	2	-	2	-	2	-	-	3	-	-	532
0,3	0,1	-	0,1	-	0,1	-	-	0,2	-	-	
27	15	23	16	17	3	11	7	9	10	5	533
0,2	0,1	0,2	0,1	0,2	0,0	0,1	0,1	0,1	0,1	0,0	
1	2	-	2	1	-	-	-	-	-	-	534
0,2	0,3	-	0,3	0,2	-	-	-	-	-	-	
5	4	3	2	1	2	1	-	-	1	1	535
0,3	0,3	0,2	0,1	0,1	0,1	0,1	-	-	0,1	0,1	
3	-	-	-	-	1	-	-	1	-	-	536
1,5	-	-	-	-	0,5	-	-	0,5	-	-	
-	-	4	-	-	2	-	-	-	-	-	537
-	-	1,0	-	-	0,5	-	-	-	-	-	
1	1	1	-	-	-	-	-	1	-	-	538
0,3	0,3	0,3	-	-	-	-	-	0,3	-	-	
-	-	-	-	-	-	-	-	-	-	-	539
-	-	-	-	-	-	-	-	-	-	-	
-	-	3	-	-	-	1	-	-	-	-	540
-	-	0,5	-	-	-	0,2	-	-	-	-	
-	-	1	1	1	-	-	-	-	-	-	541
-	-	0,4	0,4	0,4	-	-	-	-	-	-	
1	-	-	-	1	-	-	-	-	-	-	542
0,4	-	-	-	0,4	-	-	-	-	-	-	
5	1	-	1	-	4	1	3	1	-	-	543
0,6	0,1	-	0,1	-	0,5	0,1	0,3	0,1	-	-	
2	1	-	-	-	-	-	-	-	-	-	544
1,4	0,7	-	-	-	-	-	-	-	-	-	
2	2	1	2	1	1	-	-	-	1	-	545
0,3	0,3	0,2	0,3	0,2	0,2	-	-	-	0,2	-	
1	3	-	-	1	-	1	1	-	1	1	546
0,1	0,2	-	-	0,1	-	0,1	0,1	-	0,1	0,1	
-	-	-	1	2	-	-	-	-	1	1	547
-	-	-	0,2	0,3	-	-	-	-	0,2	0,2	
6	1	2	-	1	1	2	-	-	1	2	548
0,5	0,1	0,2	-	0,1	0,1	0,2	-	-	0,1	0,2	

5. Ergebnisse nach Gemeinden

Lfd. Nr.	Gemeinde	Einheit	Wahl- berechtigte	Wähler — Wahl- beteiligung	Stimmen		Von		
					ungültige	gültige	CDU	DIE LINKE	SPD
549	Wildenspring	Anzahl %	209 x	147 70,3	15 10,2	132 89,8	35 26,5	41 31,1	15 11,4
550	Wipfratal	Anzahl %	2 437 x	1 147 47,1	54 4,7	1 093 95,3	338 30,9	253 23,1	170 15,6
551	Witzleben	Anzahl %	592 x	383 64,7	23 6,0	360 94,0	142 39,4	67 18,6	49 13,6
552	Wolfsberg	Anzahl %	2 739 x	1 510 55,1	89 5,9	1 421 94,1	645 45,4	282 19,8	149 10,5
553	Ilmtal	Anzahl %	3 379 x	1 590 47,1	59 3,7	1 531 96,3	595 38,9	350 22,9	202 13,2
Landkreis Weimarer Land									
554	Apolda, Stadt	Anzahl %	19 495 x	8 842 45,4	352 4,0	8 490 96,0	2 685 31,6	2 004 23,6	1 222 14,4
555	Auerstedt	Anzahl %	409 x	253 61,9	14 5,5	239 94,5	98 41,0	40 16,7	37 15,5
556	Bad Berka, Stadt	Anzahl %	6 304 x	3 494 55,4	129 3,7	3 365 96,3	1 036 30,8	706 21,0	459 13,6
557	Bad Sulza, Stadt	Anzahl %	2 512 x	1 103 43,9	41 3,7	1 062 96,3	418 39,4	205 19,3	137 12,9
558	Ballstedt	Anzahl %	285 x	181 63,5	8 4,4	173 95,6	63 36,4	46 26,6	22 12,7
559	Bechstädtstraß	Anzahl %	239 x	154 64,4	7 4,5	147 95,5	40 27,2	27 18,4	28 19,0
560	Berlstedt	Anzahl %	1 512 x	802 53,0	24 3,0	778 97,0	236 30,3	197 25,3	95 12,2
561	Blankenhain, Stadt	Anzahl %	5 642 x	3 084 54,7	116 3,8	2 968 96,2	939 31,6	732 24,7	378 12,7
562	Buchfart	Anzahl %	152 x	111 73,0	7 6,3	104 93,7	47 45,2	10 9,6	14 13,5
563	Buttelstedt, Stadt	Anzahl %	1 155 x	608 52,6	26 4,3	582 95,7	208 35,7	109 18,7	93 16,0
564	Daasdorf a. Berge	Anzahl %	226 x	148 65,5	11 7,4	137 92,6	49 35,8	20 14,6	19 13,9
565	Döbritschen	Anzahl %	203 x	137 67,5	3 2,2	134 97,8	27 20,1	25 18,7	22 16,4
566	Eberstedt	Anzahl %	190 x	135 71,1	2 1,5	133 98,5	90 67,7	10 7,5	10 7,5
567	Ettersburg	Anzahl %	505 x	223 44,2	11 4,9	212 95,1	60 28,3	38 17,9	30 14,2
568	Flurstedt	Anzahl %	237 x	132 55,7	7 5,3	125 94,7	49 39,2	26 20,8	18 14,4
569	Frankendorf	Anzahl %	153 x	90 58,8	5 5,6	85 94,4	37 43,5	8 9,4	4 4,7
570	Gebstedt	Anzahl %	248 x	163 65,7	10 6,1	153 93,9	62 40,5	20 13,1	22 14,4
571	Großheringen	Anzahl %	594 x	364 61,3	26 7,1	338 92,9	183 54,1	42 12,4	44 13,0
572	Großobringen	Anzahl %	706 x	351 49,7	23 6,6	328 93,4	98 29,9	74 22,6	52 15,9
573	Großschwabhausen	Anzahl %	858 x	552 64,3	21 3,8	531 96,2	172 32,4	76 14,3	68 12,8
574	Hammerstedt	Anzahl %	145 x	86 59,3	2 2,3	84 97,7	25 29,8	21 25,0	8 9,5
575	Heichelheim	Anzahl %	256 x	180 70,3	11 6,1	169 93,9	52 30,8	38 22,5	27 16,0

den gültigen Stimmen entfielen auf										Lfd. Nr.
FDP	GRÜNE	FAMILIE	REP	FW FREIE WÄHLER	Die Tier- schutzpartei	RENTNER	PIRATEN	DVU	DIE FRAUEN	
2	7	7	6	2	3	2	-	6	1	549
1,5	5,3	5,3	4,5	1,5	2,3	1,5	-	4,5	0,8	
103	70	29	13	21	16	5	6	12	11	550
9,4	6,4	2,7	1,2	1,9	1,5	0,5	0,5	1,1	1,0	
15	16	12	17	3	1	3	4	10	4	551
4,2	4,4	3,3	4,7	0,8	0,3	0,8	1,1	2,8	1,1	
72	48	27	72	12	17	13	7	29	5	552
5,1	3,4	1,9	5,1	0,8	1,2	0,9	0,5	2,0	0,4	
117	49	42	32	21	17	17	13	21	14	553
7,6	3,2	2,7	2,1	1,4	1,1	1,1	0,8	1,4	0,9	
779	400	146	155	292	153	156	49	60	73	554
9,2	4,7	1,7	1,8	3,4	1,8	1,8	0,6	0,7	0,9	
14	9	8	8	7	3	1	4	4	2	555
5,9	3,8	3,3	3,3	2,9	1,3	0,4	1,7	1,7	0,8	
325	269	74	108	60	73	45	26	19	22	556
9,7	8,0	2,2	3,2	1,8	2,2	1,3	0,8	0,6	0,7	
58	47	31	24	38	22	19	8	8	13	557
5,5	4,4	2,9	2,3	3,6	2,1	1,8	0,8	0,8	1,2	
5	7	8	6	2	1	-	3	-	4	558
2,9	4,0	4,6	3,5	1,2	0,6	-	1,7	-	2,3	
11	11	7	5	3	1	2	6	1	-	559
7,5	7,5	4,8	3,4	2,0	0,7	1,4	4,1	0,7	-	
59	25	31	43	21	16	10	9	9	5	560
7,6	3,2	4,0	5,5	2,7	2,1	1,3	1,2	1,2	0,6	
215	152	82	89	75	70	48	20	35	31	561
7,2	5,1	2,8	3,0	2,5	2,4	1,6	0,7	1,2	1,0	
14	3	2	-	3	2	-	1	-	1	562
13,5	2,9	1,9	-	2,9	1,9	-	1,0	-	1,0	
37	31	13	34	9	11	10	3	6	3	563
6,4	5,3	2,2	5,8	1,5	1,9	1,7	0,5	1,0	0,5	
10	10	3	11	3	2	2	1	-	1	564
7,3	7,3	2,2	8,0	2,2	1,5	1,5	0,7	-	0,7	
16	12	2	11	2	3	1	2	5	2	565
11,9	9,0	1,5	8,2	1,5	2,2	0,7	1,5	3,7	1,5	
7	3	2	-	5	1	1	-	1	-	566
5,3	2,3	1,5	-	3,8	0,8	0,8	-	0,8	-	
19	12	3	12	13	6	6	1	1	2	567
9,0	5,7	1,4	5,7	6,1	2,8	2,8	0,5	0,5	0,9	
13	5	2	3	3	-	-	-	-	1	568
10,4	4,0	1,6	2,4	2,4	-	-	-	-	0,8	
13	4	3	2	2	4	2	1	-	2	569
15,3	4,7	3,5	2,4	2,4	4,7	2,4	1,2	-	2,4	
13	9	7	2	5	1	1	2	1	4	570
8,5	5,9	4,6	1,3	3,3	0,7	0,7	1,3	0,7	2,6	
17	13	12	2	1	7	3	2	1	2	571
5,0	3,8	3,6	0,6	0,3	2,1	0,9	0,6	0,3	0,6	
36	17	12	8	7	4	2	4	3	5	572
11,0	5,2	3,7	2,4	2,1	1,2	0,6	1,2	0,9	1,5	
86	41	17	12	9	10	6	9	1	4	573
16,2	7,7	3,2	2,3	1,7	1,9	1,1	1,7	0,2	0,8	
12	5	3	3	-	1	-	1	1	-	574
14,3	6,0	3,6	3,6	-	1,2	-	1,2	1,2	-	
19	6	10	1	3	2	5	1	2	1	575
11,2	3,6	5,9	0,6	1,8	1,2	3,0	0,6	1,2	0,6	

5. Ergebnisse nach Gemeinden

Lfd. Nr.	Gemeinde	Einheit	Noch: Von den gültigen						
			Volks- abstimmung	50Plus	RRP	DIE GRAUEN	AUF- BRUCH	AUF	FBI
549	Wildenspring	Anzahl	2	-	-	-	1	-	-
		%	1,5	-	-	-	0,8	-	-
550	Wipfratal	Anzahl	10	8	1	8	-	-	4
		%	0,9	0,7	0,1	0,7	-	-	0,4
551	Witzleben	Anzahl	2	3	-	1	2	5	3
		%	0,6	0,8	-	0,3	0,6	1,4	0,8
552	Wolfsberg	Anzahl	11	5	3	2	1	6	-
		%	0,8	0,4	0,2	0,1	0,1	0,4	-
553	Ilmtal	Anzahl	6	5	3	7	3	6	2
		%	0,4	0,3	0,2	0,5	0,2	0,4	0,1
Landkreis Weimarer Land									
554	Apolda, Stadt	Anzahl	36	52	27	40	18	20	18
		%	0,4	0,6	0,3	0,5	0,2	0,2	0,2
555	Auerstedt	Anzahl	-	-	1	-	1	-	-
		%	-	-	0,4	-	0,4	-	-
556	Bad Berka, Stadt	Anzahl	23	11	18	15	9	5	16
		%	0,7	0,3	0,5	0,4	0,3	0,1	0,5
557	Bad Sulza, Stadt	Anzahl	2	6	4	4	3	4	1
		%	0,2	0,6	0,4	0,4	0,3	0,4	0,1
558	Ballstedt	Anzahl	3	-	-	-	2	1	-
		%	1,7	-	-	-	1,2	0,6	-
559	Bechstädtstraß	Anzahl	2	1	-	-	-	1	-
		%	1,4	0,7	-	-	-	0,7	-
560	Berlstedt	Anzahl	4	1	2	1	4	1	2
		%	0,5	0,1	0,3	0,1	0,5	0,1	0,3
561	Blankenhain, Stadt	Anzahl	14	19	11	11	5	6	9
		%	0,5	0,6	0,4	0,4	0,2	0,2	0,3
562	Buchfart	Anzahl	-	1	-	1	-	2	-
		%	-	1,0	-	1,0	-	1,9	-
563	Buttelstedt, Stadt	Anzahl	4	2	-	3	3	2	-
		%	0,7	0,3	-	0,5	0,5	0,3	-
564	Daasdorf a. Berge	Anzahl	-	2	-	-	-	1	-
		%	-	1,5	-	-	-	0,7	-
565	Döbritschen	Anzahl	1	-	-	-	-	1	-
		%	0,7	-	-	-	-	0,7	-
566	Eberstedt	Anzahl	-	1	-	1	-	-	-
		%	-	0,8	-	0,8	-	-	-
567	Ettersburg	Anzahl	-	-	-	1	3	2	1
		%	-	-	-	0,5	1,4	0,9	0,5
568	Flurstedt	Anzahl	-	2	-	-	-	1	-
		%	-	1,6	-	-	-	0,8	-
569	Frankendorf	Anzahl	1	-	2	-	-	-	-
		%	1,2	-	2,4	-	-	-	-
570	Gebstedt	Anzahl	-	-	1	-	3	-	-
		%	-	-	0,7	-	2,0	-	-
571	Großheringen	Anzahl	1	1	1	1	-	4	-
		%	0,3	0,3	0,3	0,3	-	1,2	-
572	Großobringen	Anzahl	-	1	-	1	1	-	1
		%	-	0,3	-	0,3	0,3	-	0,3
573	Großschwabhausen	Anzahl	7	2	3	-	-	-	1
		%	1,3	0,4	0,6	-	-	-	0,2
574	Hammerstedt	Anzahl	-	-	-	2	1	-	-
		%	-	-	-	2,4	1,2	-	-
575	Heichelheim	Anzahl	-	1	-	-	-	-	1
		%	-	0,6	-	-	-	-	0,6

Stimmen entfielen auf											Lfd. Nr.
VOLKS-ENTSCHEIDE	DIE VIOLETTEN	PBC	DKP	ödp	CM	BP	BüSo	PSG	New-ropceans	EDE	
1	1	-	-	-	-	-	-	-	-	-	549
0,8	0,8	-	-	-	-	-	-	-	-	-	
2	6	-	3	1	-	1	1	1	-	-	550
0,2	0,5	-	0,3	0,1	-	0,1	0,1	0,1	-	-	
1	-	-	-	-	-	-	-	-	-	-	551
0,3	-	-	-	-	-	-	-	-	-	-	
4	1	2	3	1	-	1	3	-	-	-	552
0,3	0,1	0,1	0,2	0,1	-	0,1	0,2	-	-	-	
3	-	1	1	-	1	-	2	-	-	1	553
0,2	-	0,1	0,1	-	0,1	-	0,1	-	-	0,1	
21	17	8	12	9	14	3	6	6	3	6	554
0,2	0,2	0,1	0,1	0,1	0,2	0,0	0,1	0,1	0,0	0,1	
-	-	-	1	-	-	-	-	-	1	-	555
-	-	-	0,4	-	-	-	-	-	0,4	-	
12	5	4	6	4	6	3	3	1	-	2	556
0,4	0,1	0,1	0,2	0,1	0,2	0,1	0,1	0,0	-	0,1	
2	2	1	-	1	1	1	2	-	-	-	557
0,2	0,2	0,1	-	0,1	0,1	0,1	0,2	-	-	-	
-	-	-	-	-	-	-	-	-	-	-	558
-	-	-	-	-	-	-	-	-	-	-	
-	-	-	1	-	-	-	-	-	-	-	559
-	-	-	0,7	-	-	-	-	-	-	-	
1	2	-	-	-	1	-	1	1	-	1	560
0,1	0,3	-	-	-	0,1	-	0,1	0,1	-	0,1	
8	3	1	5	1	-	5	2	2	-	-	561
0,3	0,1	0,0	0,2	0,0	-	0,2	0,1	0,1	-	-	
1	-	2	-	-	-	-	-	-	-	-	562
1,0	-	1,9	-	-	-	-	-	-	-	-	
-	-	-	-	-	-	-	1	-	-	-	563
-	-	-	-	-	-	-	0,2	-	-	-	
-	1	1	-	-	-	-	-	1	-	-	564
-	0,7	0,7	-	-	-	-	-	0,7	-	-	
-	-	-	-	1	-	-	-	-	-	1	565
-	-	-	-	0,7	-	-	-	-	-	0,7	
-	-	-	-	-	-	1	-	-	-	-	566
-	-	-	-	-	-	0,8	-	-	-	-	
1	-	-	1	-	-	-	-	-	-	-	567
0,5	-	-	0,5	-	-	-	-	-	-	-	
1	-	-	-	-	-	1	-	-	-	-	568
0,8	-	-	-	-	-	0,8	-	-	-	-	
-	-	-	-	-	-	-	-	-	-	-	569
-	-	-	-	-	-	-	-	-	-	-	570
-	-	1	-	-	-	-	-	-	-	-	571
-	-	0,3	-	-	-	-	-	-	-	-	
1	-	-	-	1	-	-	-	-	-	-	572
0,3	-	-	-	0,3	-	-	-	-	-	-	
1	-	2	1	2	1	-	-	-	-	-	573
0,2	-	0,4	0,2	0,4	0,2	-	-	-	-	-	
1	-	-	-	-	-	-	-	-	-	-	574
1,2	-	-	-	-	-	-	-	-	-	-	
-	-	-	-	-	-	-	-	-	-	-	575
-	-	-	-	-	-	-	-	-	-	-	

5. Ergebnisse nach Gemeinden

Lfd. Nr.	Gemeinde	Einheit	Wahl- berechtigte	Wähler — Wahl- beteiligung	Stimmen		Von		
					ungültige	gültige	CDU	DIE LINKE	SPD
576	Hetschburg	Anzahl %	199 x	135 67,8	10 7,4	125 92,6	31 24,8	22 17,6	21 16,8
577	Hohenfelden	Anzahl %	316 x	219 69,3	3 1,4	216 98,6	74 34,3	31 14,4	37 17,1
578	Hopfgarten	Anzahl %	607 x	357 58,8	35 9,8	322 90,2	98 30,4	52 16,1	82 25,5
579	Isseroda	Anzahl %	470 x	283 60,2	17 6,0	266 94,0	76 28,6	66 24,8	40 15,0
580	Kapellendorf	Anzahl %	377 x	251 66,6	9 3,6	242 96,4	77 31,8	48 19,8	32 13,2
581	Kiliansroda	Anzahl %	194 x	118 60,8	6 5,1	112 94,9	49 43,8	13 11,6	11 9,8
582	Kleinobringen	Anzahl %	250 x	159 63,6	5 3,1	154 96,9	69 44,8	29 18,8	16 10,4
583	Kleinschwabhausen	Anzahl %	217 x	149 68,7	6 4,0	143 96,0	53 37,1	30 21,0	20 14,0
584	Klettbach	Anzahl %	1 098 x	650 59,2	9 1,4	641 98,6	200 31,2	143 22,3	68 10,6
585	Ködderitzsch	Anzahl %	108 x	84 77,8	8 9,5	76 90,5	44 57,9	10 13,2	5 6,6
586	Kranichfeld, Stadt	Anzahl %	3 045 x	1 353 44,4	39 2,9	1 314 97,1	408 31,1	339 25,8	161 12,3
587	Krauthheim	Anzahl %	416 x	197 47,4	7 3,6	190 96,4	99 52,1	18 9,5	22 11,6
588	Kromsdorf	Anzahl %	1 319 x	765 58,0	39 5,1	726 94,9	240 33,1	151 20,8	101 13,9
589	Lehnstedt	Anzahl %	296 x	185 62,5	12 6,5	173 93,5	55 31,8	25 14,5	22 12,7
590	Leutenthal	Anzahl %	225 x	151 67,1	5 3,3	146 96,7	46 31,5	29 19,9	24 16,4
591	Liebstedt	Anzahl %	384 x	227 59,1	3 1,3	224 98,7	105 46,9	27 12,1	42 18,8
592	Magdala, Stadt	Anzahl %	1 644 x	806 49,0	39 4,8	767 95,2	268 34,9	164 21,4	86 11,2
593	Mattstedt	Anzahl %	421 x	275 65,3	13 4,7	262 95,3	110 42,0	44 16,8	35 13,4
594	Mechelroda	Anzahl %	214 x	132 61,7	12 9,1	120 90,9	43 35,8	19 15,8	14 11,7
595	Mellingen	Anzahl %	1 074 x	573 53,4	26 4,5	547 95,5	233 42,6	93 17,0	81 14,8
596	Mönchenholzhausen	Anzahl %	1 370 x	791 57,7	23 2,9	768 97,1	236 30,7	185 24,1	111 14,5
597	Nauendorf	Anzahl %	260 x	167 64,2	7 4,2	160 95,8	56 35,0	31 19,4	33 20,6
598	Neumark, Stadt	Anzahl %	434 x	253 58,3	12 4,7	241 95,3	97 40,2	56 23,2	31 12,9
599	Niederreißen	Anzahl %	183 x	113 61,7	5 4,4	108 95,6	46 42,6	17 15,7	15 13,9
600	Niederroßla	Anzahl %	1 013 x	540 53,3	34 6,3	506 93,7	161 31,8	94 18,6	80 15,8
601	Niedertrebra	Anzahl %	721 x	374 51,9	16 4,3	358 95,7	114 31,8	75 20,9	51 14,2
602	Niederzimmern	Anzahl %	861 x	459 53,3	17 3,7	442 96,3	170 38,5	83 18,8	65 14,7
603	Nirmsdorf	Anzahl %	82 x	51 62,2	1 2,0	50 98,0	21 42,0	9 18,0	2 4,0

den gültigen Stimmen entfielen auf										Lfd. Nr.
FDP	GRÜNE	FAMILIE	REP	FW FREIE WÄHLER	Die Tier- schutzpartei	RENTNER	PIRATEN	DVU	DIE FRAUEN	
15	5	7	3	3	2	1	5	-	3	576
12,0	4,0	5,6	2,4	2,4	1,6	0,8	4,0	-	2,4	
20	18	6	2	4	10	5	1	-	-	577
9,3	8,3	2,8	0,9	1,9	4,6	2,3	0,5	-	-	
28	21	5	11	4	5	2	5	1	-	578
8,7	6,5	1,6	3,4	1,2	1,6	0,6	1,6	0,3	-	
28	18	8	4	8	7	3	1	2	1	579
10,5	6,8	3,0	1,5	3,0	2,6	1,1	0,4	0,8	0,4	
25	26	5	2	5	5	2	3	1	4	580
10,3	10,7	2,1	0,8	2,1	2,1	0,8	1,2	0,4	1,7	
7	13	2	2	2	4	1	1	2	-	581
6,3	11,6	1,8	1,8	1,8	3,6	0,9	0,9	1,8	-	
14	6	4	6	1	1	1	1	1	2	582
9,1	3,9	2,6	3,9	0,6	0,6	0,6	0,6	0,6	1,3	
11	11	3	3	4	1	-	2	-	-	583
7,7	7,7	2,1	2,1	2,8	0,7	-	1,4	-	-	
88	40	14	20	19	13	6	8	5	3	584
13,7	6,2	2,2	3,1	3,0	2,0	0,9	1,2	0,8	0,5	
7	1	-	1	3	2	1	-	1	1	585
9,2	1,3	-	1,3	3,9	2,6	1,3	-	1,3	1,3	
137	78	26	51	25	13	12	9	6	12	586
10,4	5,9	2,0	3,9	1,9	1,0	0,9	0,7	0,5	0,9	
18	8	5	7	2	1	-	1	1	2	587
9,5	4,2	2,6	3,7	1,1	0,5	-	0,5	0,5	1,1	
99	43	24	11	9	10	8	3	3	5	588
13,6	5,9	3,3	1,5	1,2	1,4	1,1	0,4	0,4	0,7	
20	12	7	5	4	1	3	3	4	-	589
11,6	6,9	4,0	2,9	2,3	0,6	1,7	1,7	2,3	-	
13	14	6	2	2	3	1	-	-	1	590
8,9	9,6	4,1	1,4	1,4	2,1	0,7	-	-	0,7	
19	12	1	2	6	2	2	1	-	3	591
8,5	5,4	0,4	0,9	2,7	0,9	0,9	0,4	-	1,3	
75	41	21	16	25	14	10	7	7	9	592
9,8	5,3	2,7	2,1	3,3	1,8	1,3	0,9	0,9	1,2	
22	7	5	5	14	7	2	1	2	1	593
8,4	2,7	1,9	1,9	5,3	2,7	0,8	0,4	0,8	0,4	
10	10	9	1	1	1	5	1	-	-	594
8,3	8,3	7,5	0,8	0,8	0,8	4,2	0,8	-	-	
36	27	17	18	7	11	4	6	4	3	595
6,6	4,9	3,1	3,3	1,3	2,0	0,7	1,1	0,7	0,5	
71	49	19	25	14	9	6	9	3	8	596
9,2	6,4	2,5	3,3	1,8	1,2	0,8	1,2	0,4	1,0	
11	11	3	5	2	3	1	-	-	-	597
6,9	6,9	1,9	3,1	1,3	1,9	0,6	-	-	-	
20	4	4	6	2	2	5	1	4	2	598
8,3	1,7	1,7	2,5	0,8	0,8	2,1	0,4	1,7	0,8	
8	3	5	1	6	1	-	-	-	1	599
7,4	2,8	4,6	0,9	5,6	0,9	-	-	-	0,9	
72	22	9	7	23	7	6	4	2	4	600
14,2	4,3	1,8	1,4	4,5	1,4	1,2	0,8	0,4	0,8	
27	12	12	12	19	10	8	1	4	4	601
7,5	3,4	3,4	3,4	5,3	2,8	2,2	0,3	1,1	1,1	
48	23	9	2	6	12	4	4	5	-	602
10,9	5,2	2,0	0,5	1,4	2,7	0,9	0,9	1,1	-	
6	5	-	1	1	1	-	-	-	1	603
12,0	10,0	-	2,0	2,0	2,0	-	-	-	2,0	

5. Ergebnisse nach Gemeinden

Lfd. Nr.	Gemeinde	Einheit	Noch: Von den gültigen						
			Volks- abstimmung	50Plus	RRP	DIE GRAUEN	AUF- BRUCH	AUF	FBI
576	Hetschburg	Anzahl	1	-	1	1	-	-	1
		%	0,8	-	0,8	0,8	-	-	0,8
577	Hohenfelden	Anzahl	2	-	-	-	2	-	1
		%	0,9	-	-	-	0,9	-	0,5
578	Hopfgarten	Anzahl	1	3	-	1	1	-	-
		%	0,3	0,9	-	0,3	0,3	-	-
579	Isseroda	Anzahl	-	1	-	-	-	1	1
		%	-	0,4	-	-	-	0,4	0,4
580	Kapellendorf	Anzahl	2	1	1	-	-	-	1
		%	0,8	0,4	0,4	-	-	-	0,4
581	Kiliansroda	Anzahl	1	1	-	-	-	-	1
		%	0,9	0,9	-	-	-	-	0,9
582	Kleinobringen	Anzahl	-	1	1	-	-	1	-
		%	-	0,6	0,6	-	-	0,6	-
583	Kleinschwabhausen	Anzahl	1	2	1	-	1	-	-
		%	0,7	1,4	0,7	-	0,7	-	-
584	Klettbach	Anzahl	2	1	1	2	2	1	1
		%	0,3	0,2	0,2	0,3	0,3	0,2	0,2
585	Köderitzsch	Anzahl	-	-	-	-	-	-	-
		%	-	-	-	-	-	-	-
586	Kranichfeld, Stadt	Anzahl	6	10	3	4	2	1	1
		%	0,5	0,8	0,2	0,3	0,2	0,1	0,1
587	Krauthelm	Anzahl	1	-	-	1	-	2	1
		%	0,5	-	-	0,5	-	1,1	0,5
588	Kromsdorf	Anzahl	2	1	4	-	1	3	1
		%	0,3	0,1	0,6	-	0,1	0,4	0,1
589	Lehnstedt	Anzahl	2	1	1	2	2	-	1
		%	1,2	0,6	0,6	1,2	1,2	-	0,6
590	Leutenthal	Anzahl	2	-	-	1	2	-	-
		%	1,4	-	-	0,7	1,4	-	-
591	Liebstedt	Anzahl	-	-	-	-	1	1	-
		%	-	-	-	-	0,4	0,4	-
592	Magdala, Stadt	Anzahl	3	7	1	1	1	4	-
		%	0,4	0,9	0,1	0,1	0,1	0,5	-
593	Mattstedt	Anzahl	2	1	2	-	-	-	1
		%	0,8	0,4	0,8	-	-	-	0,4
594	Mechelroda	Anzahl	-	2	1	-	-	1	-
		%	-	1,7	0,8	-	-	0,8	-
595	Mellingen	Anzahl	2	-	-	1	1	1	1
		%	0,4	-	-	0,2	0,2	0,2	0,2
596	Mönchenholzhausen	Anzahl	5	2	1	3	-	2	-
		%	0,7	0,3	0,1	0,4	-	0,3	-
597	Nauendorf	Anzahl	-	2	-	-	-	-	-
		%	-	1,3	-	-	-	-	-
598	Neumark, Stadt	Anzahl	-	1	2	-	1	-	-
		%	-	0,4	0,8	-	0,4	-	-
599	Niederreißen	Anzahl	-	1	1	-	1	-	-
		%	-	0,9	0,9	-	0,9	-	-
600	Niederroßla	Anzahl	2	1	1	1	-	1	2
		%	0,4	0,2	0,2	0,2	-	0,2	0,4
601	Niedertrebra	Anzahl	1	1	-	-	-	1	1
		%	0,3	0,3	-	-	-	0,3	0,3
602	Niederzimmern	Anzahl	5	-	-	2	-	-	-
		%	1,1	-	-	0,5	-	-	-
603	Nirmsdorf	Anzahl	1	-	-	1	-	-	1
		%	2,0	-	-	2,0	-	-	2,0

Stimmen entfielen auf											Lfd. Nr.
VOLKS-ENTSCHEIDE	DIE VIOLETTEN	PBC	DKP	ödp	CM	BP	BüSo	PSG	New-ropceans	EDE	
1	-	-	2	-	-	-	-	-	-	-	576
0,8	-	-	1,6	-	-	-	-	-	-	-	
1	-	-	-	1	-	-	1	-	-	-	577
0,5	-	-	-	0,5	-	-	0,5	-	-	-	
-	2	-	-	-	-	-	-	-	-	-	578
-	0,6	-	-	-	-	-	-	-	-	-	
-	-	-	-	-	-	-	-	1	-	-	579
-	-	-	-	-	-	-	-	0,4	-	-	
-	-	-	2	-	-	-	-	-	-	-	580
-	-	-	0,8	-	-	-	-	-	-	-	
-	1	-	-	-	1	-	-	-	-	-	581
-	0,9	-	-	-	0,9	-	-	-	-	-	
-	-	-	-	-	-	-	-	-	-	-	582
-	-	-	-	-	-	-	-	-	-	-	
-	-	-	-	-	-	-	-	-	-	-	583
-	-	-	-	-	-	-	-	-	-	-	
1	1	2	-	-	-	-	-	-	-	-	584
0,2	0,2	0,3	-	-	-	-	-	-	-	-	
-	-	-	-	-	-	-	-	-	-	-	585
-	-	-	-	-	-	-	-	-	-	-	
-	1	4	-	2	1	2	-	-	-	-	586
-	0,1	0,3	-	0,2	0,1	0,2	-	-	-	-	
-	-	-	-	-	-	1	-	-	-	-	587
-	-	-	-	-	-	0,5	-	-	-	-	
2	1	-	-	1	-	-	1	1	1	-	588
0,3	0,1	-	-	0,1	-	-	0,1	0,1	0,1	-	
1	2	-	-	-	-	-	-	-	-	-	589
0,6	1,2	-	-	-	-	-	-	-	-	-	
-	-	-	-	-	-	-	-	-	-	-	590
-	-	-	-	-	-	-	-	-	-	-	
-	-	-	-	-	-	-	-	-	-	-	591
-	-	-	-	-	-	-	-	-	-	-	
1	1	1	1	2	-	1	-	-	-	-	592
0,1	0,1	0,1	0,1	0,3	-	0,1	-	-	-	-	
1	-	-	-	-	-	-	-	-	-	-	593
0,4	-	-	-	-	-	-	-	-	-	-	
-	-	-	-	-	-	2	-	-	-	-	594
-	-	-	-	-	-	1,7	-	-	-	-	
-	-	-	-	1	-	-	-	-	-	-	595
-	-	-	-	0,2	-	-	-	-	-	-	
2	3	-	3	1	-	1	-	-	-	-	596
0,3	0,4	-	0,4	0,1	-	0,1	-	-	-	-	
-	-	-	-	1	-	1	-	-	-	-	597
-	-	-	-	0,6	-	0,6	-	-	-	-	
1	1	-	-	-	-	-	1	-	-	-	598
0,4	0,4	-	-	-	-	-	0,4	-	-	-	
-	2	-	-	-	-	-	-	-	-	-	599
-	1,9	-	-	-	-	-	-	-	-	-	
2	1	-	-	-	-	3	-	-	1	-	600
0,4	0,2	-	-	-	-	0,6	-	-	0,2	-	
-	-	1	1	-	2	-	-	1	-	-	601
-	-	0,3	0,3	-	0,6	-	-	0,3	-	-	
3	-	1	-	-	-	-	-	-	-	-	602
0,7	-	0,2	-	-	-	-	-	-	-	-	
-	-	-	-	-	-	-	-	-	-	-	603
-	-	-	-	-	-	-	-	-	-	-	

5. Ergebnisse nach Gemeinden

Lfd. Nr.	Gemeinde	Einheit	Wahl- berechtigte	Wähler — Wahl- beteiligung	Stimmen		Von		
					ungültige	gültige	CDU	DIE LINKE	SPD
604	Nohra (AP)	Anzahl %	1 367 x	829 60,6	31 3,7	798 96,3	277 34,7	183 22,9	117 14,7
605	Oberreißen	Anzahl %	169 x	109 64,5	5 4,6	104 95,4	45 43,3	11 10,6	18 17,3
606	Obertrebra	Anzahl %	239 x	152 63,6	10 6,6	142 93,4	50 35,2	23 16,2	16 11,3
607	Oettern	Anzahl %	121 x	87 71,9	3 3,4	84 96,6	35 41,7	9 10,7	7 8,3
608	Oßmannstedt	Anzahl %	1 098 x	617 56,2	28 4,5	589 95,5	211 35,8	96 16,3	98 16,6
609	Ottstedt a. Berge	Anzahl %	219 x	159 72,6	5 3,1	154 96,9	44 28,6	40 26,0	27 17,5
610	Pfiffelbach	Anzahl %	514 x	319 62,1	13 4,1	306 95,9	148 48,4	46 15,0	50 16,3
611	Ramsla	Anzahl %	263 x	171 65,0	3 1,8	168 98,2	70 41,7	31 18,5	24 14,3
612	Rannstedt	Anzahl %	167 x	96 57,5	5 5,2	91 94,8	29 31,9	13 14,3	16 17,6
613	Reisdorf	Anzahl %	283 x	206 72,8	14 6,8	192 93,2	78 40,6	25 13,0	53 27,6
614	Rittersdorf	Anzahl %	217 x	146 67,3	3 2,1	143 97,9	49 34,3	23 16,1	19 13,3
615	Rohrbach (AP)	Anzahl %	181 x	93 51,4	2 2,2	91 97,8	38 41,8	13 14,3	13 14,3
616	Sachsenhausen	Anzahl %	329 x	207 62,9	7 3,4	200 96,6	78 39,0	39 19,5	23 11,5
617	Schmiedehausen	Anzahl %	374 x	214 57,2	13 6,1	201 93,9	64 31,8	29 14,4	38 18,9
618	Schwerstedt (AP)	Anzahl %	304 x	191 62,8	12 6,3	179 93,7	71 39,7	27 15,1	27 15,1
619	Tonndorf	Anzahl %	548 x	379 69,2	18 4,7	361 95,3	149 41,3	74 20,5	37 10,2
620	Troistedt	Anzahl %	176 x	114 64,8	5 4,4	109 95,6	49 45,0	14 12,8	16 14,7
621	Umpferstedt	Anzahl %	504 x	304 60,3	20 6,6	284 93,4	141 49,6	29 10,2	45 15,8
622	Vippachedelhausen	Anzahl %	503 x	317 63,0	7 2,2	310 97,8	79 25,5	74 23,9	53 17,1
623	Vollersroda	Anzahl %	175 x	114 65,1	5 4,4	109 95,6	36 33,0	25 22,9	24 22,0
624	Wickerstedt	Anzahl %	698 x	420 60,2	20 4,8	400 95,2	142 35,5	65 16,3	86 21,5
625	Wiegendorf	Anzahl %	296 x	205 69,3	19 9,3	186 90,7	68 36,6	39 21,0	25 13,4
626	Willerstedt	Anzahl %	256 x	182 71,1	6 3,3	176 96,7	90 51,1	19 10,8	24 13,6
627	Wohlsborn	Anzahl %	408 x	267 65,4	8 3,0	259 97,0	79 30,5	49 18,9	36 13,9
628	Saaleplatte	Anzahl %	2 535 x	1 533 60,5	83 5,4	1 450 94,6	526 36,3	260 17,9	189 13,0
Landkreis Sonneberg									
629	Bachfeld	Anzahl %	416 x	217 52,2	10 4,6	207 95,4	74 35,7	52 25,1	25 12,1
630	Effelder-Rauenstein	Anzahl %	3 234 x	1 777 54,9	70 3,9	1 707 96,1	431 25,2	457 26,8	348 20,4

den gültigen Stimmen entfielen auf										Lfd. Nr.
FDP	GRÜNE	FAMILIE	REP	FW FREIE WÄHLER	Die Tier- schutzpartei	RENTNER	PIRATEN	DVU	DIE FRAUEN	
55	45	20	21	8	19	12	6	8	3	604
6,9	5,6	2,5	2,6	1,0	2,4	1,5	0,8	1,0	0,4	
9	5	4	4	-	-	1	-	2	2	605
8,7	4,8	3,8	3,8	-	-	1,0	-	1,9	1,9	
20	10	7	2	2	4	1	-	1	2	606
14,1	7,0	4,9	1,4	1,4	2,8	0,7	-	0,7	1,4	
9	19	-	-	-	1	1	1	-	1	607
10,7	22,6	-	-	-	1,2	1,2	1,2	-	1,2	
54	28	15	17	15	16	12	5	2	3	608
9,2	4,8	2,5	2,9	2,5	2,7	2,0	0,8	0,3	0,5	
14	6	-	5	5	3	1	2	1	1	609
9,1	3,9	-	3,2	3,2	1,9	0,6	1,3	0,6	0,6	
24	11	7	5	6	1	-	2	-	1	610
7,8	3,6	2,3	1,6	2,0	0,3	-	0,7	-	0,3	
15	7	6	3	2	4	-	2	-	1	611
8,9	4,2	3,6	1,8	1,2	2,4	-	1,2	-	0,6	
9	3	2	2	3	4	2	1	-	-	612
9,9	3,3	2,2	2,2	3,3	4,4	2,2	1,1	-	-	
12	1	3	9	-	1	2	-	1	3	613
6,3	0,5	1,6	4,7	-	0,5	1,0	-	0,5	1,6	
15	17	1	6	1	3	2	1	-	-	614
10,5	11,9	0,7	4,2	0,7	2,1	1,4	0,7	-	-	
14	2	4	-	1	-	1	2	-	-	615
15,4	2,2	4,4	-	1,1	-	1,1	2,2	-	-	
13	18	2	9	5	6	1	1	-	1	616
6,5	9,0	1,0	4,5	2,5	3,0	0,5	0,5	-	0,5	
20	4	8	11	13	3	-	2	2	1	617
10,0	2,0	4,0	5,5	6,5	1,5	-	1,0	1,0	0,5	
17	7	4	2	5	3	5	-	1	1	618
9,5	3,9	2,2	1,1	2,8	1,7	2,8	-	0,6	0,6	
21	26	12	3	3	13	3	1	1	3	619
5,8	7,2	3,3	0,8	0,8	3,6	0,8	0,3	0,3	0,8	
4	5	2	7	1	1	1	4	2	-	620
3,7	4,6	1,8	6,4	0,9	0,9	0,9	3,7	1,8	-	
22	8	12	7	4	1	5	1	2	2	621
7,7	2,8	4,2	2,5	1,4	0,4	1,8	0,4	0,7	0,7	
21	15	9	16	7	9	5	3	5	3	622
6,8	4,8	2,9	5,2	2,3	2,9	1,6	1,0	1,6	1,0	
8	4	1	4	2	1	2	1	-	-	623
7,3	3,7	0,9	3,7	1,8	0,9	1,8	0,9	-	-	
27	16	25	6	10	5	5	2	1	1	624
6,8	4,0	6,3	1,5	2,5	1,3	1,3	0,5	0,3	0,3	
16	6	4	3	5	4	2	-	1	2	625
8,6	3,2	2,2	1,6	2,7	2,2	1,1	-	0,5	1,1	
13	5	2	6	7	4	-	1	1	1	626
7,4	2,8	1,1	3,4	4,0	2,3	-	0,6	0,6	0,6	
31	21	6	9	3	4	3	3	1	1	627
12,0	8,1	2,3	3,5	1,2	1,5	1,2	1,2	0,4	0,4	
147	69	33	37	88	21	9	12	7	14	628
10,1	4,8	2,3	2,6	6,1	1,4	0,6	0,8	0,5	1,0	
19	4	8	2	1	6	4	1	-	-	629
9,2	1,9	3,9	1,0	0,5	2,9	1,9	0,5	-	-	
152	69	26	43	16	34	29	18	8	12	630
8,9	4,0	1,5	2,5	0,9	2,0	1,7	1,1	0,5	0,7	

5. Ergebnisse nach Gemeinden

Lfd. Nr.	Gemeinde	Einheit	Noch: Von den gültigen						
			Volks- abstimmung	50Plus	RRP	DIE GRAUEN	AUF- BRUCH	AUF	FBI
604	Nohra (AP)	Anzahl %	6 0,8	2 0,3	2 0,3	3 0,4	- -	1 0,1	1 0,1
605	Oberreißen	Anzahl %	- -	2 1,9	- -	- -	- -	- -	- -
606	Obertrebra	Anzahl %	- -	- -	- -	- -	1 0,7	- -	1 0,7
607	Oettern	Anzahl %	- -	- -	- -	- -	- -	- -	- -
608	Oßmannstedt	Anzahl %	4 0,7	1 0,2	4 0,7	- -	1 0,2	3 0,5	1 0,2
609	Ottstedt a. Berge	Anzahl %	- -	1 0,6	1 0,6	- -	- -	2 1,3	- -
610	Pfiffelbach	Anzahl %	1 0,3	- -	2 0,7	1 0,3	- -	- -	- -
611	Ramsla	Anzahl %	1 0,6	- -	- -	1 0,6	- -	- -	1 0,6
612	Rannstedt	Anzahl %	1 1,1	- -	- -	3 3,3	- -	- -	1 1,1
613	Reisdorf	Anzahl %	1 0,5	- -	- -	- -	- -	1 0,5	- -
614	Rittersdorf	Anzahl %	- -	2 1,4	- -	1 0,7	1 0,7	- -	1 0,7
615	Rohrbach (AP)	Anzahl %	- -	- -	- -	- -	- -	- -	1 1,1
616	Sachsenhausen	Anzahl %	- -	- -	1 0,5	1 0,5	- -	- -	2 1,0
617	Schmiedehausen	Anzahl %	- -	4 2,0	- -	- -	- -	2 1,0	- -
618	Schwerstedt (AP)	Anzahl %	1 0,6	2 1,1	3 1,7	- -	1 0,6	1 0,6	- -
619	Tonndorf	Anzahl %	- -	2 0,6	2 0,6	- -	3 0,8	- -	- -
620	Troistedt	Anzahl %	- -	- -	1 0,9	- -	- -	- -	- -
621	Umpferstedt	Anzahl %	- -	1 0,4	- -	- -	1 0,4	- -	1 0,4
622	Vippachedelhausen	Anzahl %	4 1,3	1 0,3	- -	3 1,0	- -	1 0,3	- -
623	Vollersroda	Anzahl %	- -	- -	1 0,9	- -	- -	- -	- -
624	Wickerstedt	Anzahl %	1 0,3	- -	- -	1 0,3	1 0,3	2 0,5	- -
625	Wiegendorf	Anzahl %	2 1,1	1 0,5	- -	1 0,5	2 1,1	- -	- -
626	Willerstedt	Anzahl %	- -	1 0,6	- -	1 0,6	- -	- -	- -
627	Wohlsborn	Anzahl %	- -	1 0,4	2 0,8	- -	1 0,4	1 0,4	1 0,4
628	Saaleplatte	Anzahl %	7 0,5	5 0,3	3 0,2	3 0,2	4 0,3	5 0,3	1 0,1
Landkreis Sonneberg									
629	Bachfeld	Anzahl %	3 1,4	- -	1 0,5	1 0,5	1 0,5	- -	1 0,5
630	Effelder-Rauenstein	Anzahl %	12 0,7	12 0,7	6 0,4	4 0,2	2 0,1	3 0,2	5 0,3

Stimmen entfielen auf											Lfd. Nr.
VOLKS-ENTSCHEIDE	DIE VIOLETTEN	PBC	DKP	ödp	CM	BP	BüSo	PSG	New-ropceans	EDE	
1	2	-	-	-	-	1	-	2	2	1	604
0,1	0,3	-	-	-	-	0,1	-	0,3	0,3	0,1	
-	-	-	-	-	-	-	-	1	-	-	605
-	-	-	-	-	-	-	-	1,0	-	-	
2	-	-	-	-	-	-	-	-	-	-	606
1,4	-	-	-	-	-	-	-	-	-	-	
1	-	-	-	-	-	-	-	-	-	-	607
1,2	-	-	-	-	-	-	-	-	-	-	
-	-	-	1	-	1	-	-	1	-	-	608
-	-	-	0,2	-	0,2	-	-	0,2	-	-	
-	1	-	-	-	-	-	-	-	-	-	609
-	0,6	-	-	-	-	-	-	-	-	-	
1	-	-	-	-	-	-	-	-	-	-	610
0,3	-	-	-	-	-	-	-	-	-	-	
-	-	-	-	-	-	-	-	-	-	-	611
-	-	-	-	-	-	-	-	-	-	-	
-	-	-	2	-	-	-	-	-	-	-	612
-	-	-	2,2	-	-	-	-	-	-	-	
-	-	-	-	-	2	-	-	-	-	-	613
-	-	-	-	-	1,0	-	-	-	-	-	
-	1	-	-	-	-	-	-	-	-	-	614
-	0,7	-	-	-	-	-	-	-	-	-	
-	-	-	-	-	1	-	-	1	-	-	615
-	-	-	-	-	1,1	-	-	1,1	-	-	
-	-	-	-	-	-	-	-	-	-	-	616
-	-	-	-	-	-	-	-	-	-	-	617
-	-	-	-	-	-	1	-	-	-	-	618
-	-	-	-	-	-	0,6	-	-	-	-	
2	4	1	-	-	-	1	-	-	-	-	619
0,6	1,1	0,3	-	-	-	0,3	-	-	-	-	
-	2	-	-	-	-	-	-	-	-	-	620
-	1,8	-	-	-	-	-	-	-	-	-	
-	1	-	-	-	-	1	-	-	-	-	621
-	0,4	-	-	-	-	0,4	-	-	-	-	
-	-	-	-	-	2	-	-	-	-	-	622
-	-	-	-	-	0,6	-	-	-	-	-	
-	-	-	-	-	-	-	-	-	-	-	623
-	-	-	-	-	-	-	-	-	-	-	
-	2	-	1	-	-	1	-	-	-	-	624
-	0,5	-	0,3	-	-	0,3	-	-	-	-	
1	-	1	1	-	1	-	1	-	-	-	625
0,5	-	0,5	0,5	-	0,5	-	0,5	-	-	-	
-	-	1	-	-	-	-	-	-	-	-	626
-	-	0,6	-	-	-	-	-	-	-	-	
1	1	2	1	-	2	-	-	-	-	-	627
0,4	0,4	0,8	0,4	-	0,8	-	-	-	-	-	
2	3	-	1	-	1	1	-	-	-	2	628
0,1	0,2	-	0,1	-	0,1	0,1	-	-	-	0,1	
-	-	1	2	-	1	-	-	-	-	-	629
-	-	0,5	1,0	-	0,5	-	-	-	-	-	
4	4	1	2	7	-	-	-	2	-	-	630
0,2	0,2	0,1	0,1	0,4	-	-	-	0,1	-	-	

5. Ergebnisse nach Gemeinden

Lfd. Nr.	Gemeinde	Einheit	Wahl- berechtigte	Wähler — Wahl- beteiligung	Stimmen		Von		
					ungültige	gültige	CDU	DIE LINKE	SPD
631	Föritz	Anzahl %	3 100 x	1 669 53,8	75 4,5	1 594 95,5	467 29,3	473 29,7	223 14,0
632	Goldisthal	Anzahl %	373 x	242 64,9	22 9,1	220 90,9	58 26,4	68 30,9	25 11,4
633	Judenbach	Anzahl %	2 200 x	1 466 66,6	107 7,3	1 359 92,7	515 37,9	385 28,3	174 12,8
634	Lauscha, Stadt	Anzahl %	3 295 x	1 655 50,2	58 3,5	1 597 96,5	414 25,9	444 27,8	255 16,0
635	Mengersgereuth-Hämmern	Anzahl %	2 450 x	1 443 58,9	78 5,4	1 365 94,6	437 32,0	427 31,3	150 11,0
636	Neuhaus am Rennweg, Stadt	Anzahl %	4 854 x	1 994 41,1	70 3,5	1 924 96,5	474 24,6	763 39,7	230 12,0
637	Neuhaus-Schierschnitz	Anzahl %	2 860 x	1 659 58,0	70 4,2	1 589 95,8	591 37,2	434 27,3	186 11,7
638	Schalkau, Stadt	Anzahl %	2 772 x	1 498 54,0	72 4,8	1 426 95,2	493 34,6	414 29,0	195 13,7
639	Scheibe-Alsbach	Anzahl %	553 x	311 56,2	15 4,8	296 95,2	77 26,0	97 32,8	29 9,8
640	Siegmundsburg	Anzahl %	227 x	121 53,3	4 3,3	117 96,7	32 27,4	37 31,6	28 23,9
641	Sonneberg, Stadt	Anzahl %	19 657 x	8 210 41,8	265 3,2	7 945 96,8	2 244 28,2	2 295 28,9	1 218 15,3
642	Steinach, Stadt	Anzahl %	3 932 x	1 674 42,6	81 4,8	1 593 95,2	481 30,2	459 28,8	219 13,7
643	Steinheid	Anzahl %	1 125 x	648 57,6	30 4,6	618 95,4	242 39,2	169 27,3	77 12,5
644	Oberland am Rennsteig	Anzahl %	2 077 x	1 340 64,5	72 5,4	1 268 94,6	388 30,6	397 31,3	153 12,1
Landkreis Saalfeld-Rudolstadt									
645	Allendorf	Anzahl %	310 x	220 71,0	9 4,1	211 95,9	67 31,8	37 17,5	30 14,2
646	Altenbeuthen	Anzahl %	201 x	124 61,7	9 7,3	115 92,7	42 36,5	17 14,8	17 14,8
647	Arnsger euth	Anzahl %	241 x	127 52,7	2 1,6	125 98,4	53 42,4	23 18,4	20 16,0
648	Bad Blankenburg, Stadt	Anzahl %	6 299 x	3 554 56,4	114 3,2	3 440 96,8	939 27,3	1 060 30,8	399 11,6
649	Bechst edt	Anzahl %	150 x	118 78,7	4 3,4	114 96,6	38 33,3	17 14,9	14 12,3
650	Cursdorf	Anzahl %	608 x	331 54,4	15 4,5	316 95,5	92 29,1	89 28,2	56 17,7
651	Deesbach	Anzahl %	358 x	186 52,0	3 1,6	183 98,4	35 19,1	83 45,4	21 11,5
652	Döschnitz	Anzahl %	249 x	158 63,5	1 0,6	157 99,4	62 39,5	36 22,9	21 13,4
653	Dröbischau	Anzahl %	437 x	292 66,8	18 6,2	274 93,8	100 36,5	43 15,7	42 15,3
654	Gräfenthal, Stadt	Anzahl %	2 048 x	1 154 56,3	56 4,9	1 098 95,1	335 30,5	274 25,0	176 16,0
655	Hohenwarte	Anzahl %	138 x	88 63,8	5 5,7	83 94,3	23 27,7	28 33,7	9 10,8
656	Kamsdorf	Anzahl %	2 477 x	1 227 49,5	44 3,6	1 183 96,4	279 23,6	299 25,3	296 25,0
657	Katzhütte	Anzahl %	1 426 x	691 48,5	51 7,4	640 92,6	168 26,3	200 31,3	91 14,2

den gültigen Stimmen entfielen auf										Lfd. Nr.
FDP	GRÜNE	FAMILIE	REP	FW FREIE WÄHLER	Die Tier- schutzpartei	RENTNER	PIRATEN	DVU	DIE FRAUEN	
120	58	24	54	13	38	13	22	16	25	631
7,5	3,6	1,5	3,4	0,8	2,4	0,8	1,4	1,0	1,6	
12	1	11	13	-	3	3	1	5	1	632
5,5	0,5	5,0	5,9	-	1,4	1,4	0,5	2,3	0,5	
102	26	18	22	20	14	17	9	6	12	633
7,5	1,9	1,3	1,6	1,5	1,0	1,3	0,7	0,4	0,9	
118	51	37	31	14	32	27	13	85	17	634
7,4	3,2	2,3	1,9	0,9	2,0	1,7	0,8	5,3	1,1	
91	40	30	31	37	27	20	12	10	8	635
6,7	2,9	2,2	2,3	2,7	2,0	1,5	0,9	0,7	0,6	
140	53	43	39	9	34	21	16	34	7	636
7,3	2,8	2,2	2,0	0,5	1,8	1,1	0,8	1,8	0,4	
67	48	34	38	31	36	24	11	32	8	637
4,2	3,0	2,1	2,4	2,0	2,3	1,5	0,7	2,0	0,5	
77	43	31	52	22	13	12	10	13	8	638
5,4	3,0	2,2	3,6	1,5	0,9	0,8	0,7	0,9	0,6	
33	5	5	15	8	5	4	2	5	2	639
11,1	1,7	1,7	5,1	2,7	1,7	1,4	0,7	1,7	0,7	
9	2	1	1	4	1	-	-	-	-	640
7,7	1,7	0,9	0,9	3,4	0,9	-	-	-	-	
645	333	158	239	94	140	120	77	63	52	641
8,1	4,2	2,0	3,0	1,2	1,8	1,5	1,0	0,8	0,7	
148	43	33	37	15	23	40	14	17	7	642
9,3	2,7	2,1	2,3	0,9	1,4	2,5	0,9	1,1	0,4	
42	11	12	14	8	5	9	5	9	3	643
6,8	1,8	1,9	2,3	1,3	0,8	1,5	0,8	1,5	0,5	
88	36	28	25	21	23	22	14	15	9	644
6,9	2,8	2,2	2,0	1,7	1,8	1,7	1,1	1,2	0,7	
22	9	4	16	4	5	1	2	3	3	645
10,4	4,3	1,9	7,6	1,9	2,4	0,5	0,9	1,4	1,4	
13	2	7	5	-	-	4	-	3	2	646
11,3	1,7	6,1	4,3	-	-	3,5	-	2,6	1,7	
11	2	-	8	-	1	3	1	-	-	647
8,8	1,6	-	6,4	-	0,8	2,4	0,8	-	-	
257	137	78	114	69	60	53	38	39	39	648
7,5	4,0	2,3	3,3	2,0	1,7	1,5	1,1	1,1	1,1	
13	11	2	5	2	3	1	-	-	-	649
11,4	9,6	1,8	4,4	1,8	2,6	0,9	-	-	-	
23	13	8	9	3	5	3	-	5	-	650
7,3	4,1	2,5	2,8	0,9	1,6	0,9	-	1,6	-	
10	1	4	6	1	4	-	1	7	4	651
5,5	0,5	2,2	3,3	0,5	2,2	-	0,5	3,8	2,2	
10	2	3	8	2	3	3	-	-	3	652
6,4	1,3	1,9	5,1	1,3	1,9	1,9	-	-	1,9	
13	12	12	12	6	8	4	1	8	3	653
4,7	4,4	4,4	4,4	2,2	2,9	1,5	0,4	2,9	1,1	
63	31	27	38	22	17	15	10	33	12	654
5,7	2,8	2,5	3,5	2,0	1,5	1,4	0,9	3,0	1,1	
6	3	4	1	1	2	-	1	1	2	655
7,2	3,6	4,8	1,2	1,2	2,4	-	1,2	1,2	2,4	
71	46	31	31	5	15	15	16	21	14	656
6,0	3,9	2,6	2,6	0,4	1,3	1,3	1,4	1,8	1,2	
32	18	16	25	7	9	12	9	20	6	657
5,0	2,8	2,5	3,9	1,1	1,4	1,9	1,4	3,1	0,9	

5. Ergebnisse nach Gemeinden

Lfd. Nr.	Gemeinde	Einheit	Noch: Von den gültigen						
			Volks- abstimmung	50Plus	RRP	DIE GRAUEN	AUF- BRUCH	AUF	FBI
631	Föritz	Anzahl	6	6	1	5	3	6	1
		%	0,4	0,4	0,1	0,3	0,2	0,4	0,1
632	Goldisthal	Anzahl	1	2	1	-	-	-	1
		%	0,5	0,9	0,5	-	-	-	0,5
633	Judenbach	Anzahl	3	6	4	1	1	1	2
		%	0,2	0,4	0,3	0,1	0,1	0,1	0,1
634	Lauscha, Stadt	Anzahl	7	7	7	6	6	-	-
		%	0,4	0,4	0,4	0,4	0,4	-	-
635	Mengersgereuth-Hämmern	Anzahl	2	11	3	3	2	2	1
		%	0,1	0,8	0,2	0,2	0,1	0,1	0,1
636	Neuhaus am Rennweg, Stadt	Anzahl	5	12	7	5	5	4	2
		%	0,3	0,6	0,4	0,3	0,3	0,2	0,1
637	Neuhaus-Schierschnitz	Anzahl	8	6	5	2	1	3	2
		%	0,5	0,4	0,3	0,1	0,1	0,2	0,1
638	Schalkau, Stadt	Anzahl	6	8	4	3	2	3	2
		%	0,4	0,6	0,3	0,2	0,1	0,2	0,1
639	Scheibe-Alsbach	Anzahl	2	-	-	1	-	2	1
		%	0,7	-	-	0,3	-	0,7	0,3
640	Siegmundsburg	Anzahl	-	1	-	-	-	-	-
		%	-	0,9	-	-	-	-	-
641	Sonneberg, Stadt	Anzahl	31	37	26	22	11	17	7
		%	0,4	0,5	0,3	0,3	0,1	0,2	0,1
642	Steinach, Stadt	Anzahl	4	8	5	5	4	2	3
		%	0,3	0,5	0,3	0,3	0,3	0,1	0,2
643	Steinheid	Anzahl	2	2	1	-	1	-	-
		%	0,3	0,3	0,2	-	0,2	-	-
644	Oberland am Rennsteig	Anzahl	6	7	7	1	6	2	4
		%	0,5	0,6	0,6	0,1	0,5	0,2	0,3
Landkreis Saalfeld-Rudolstadt									
645	Allendorf	Anzahl	-	-	3	-	1	-	1
		%	-	-	1,4	-	0,5	-	0,5
646	Altenbeuthen	Anzahl	-	1	-	-	-	-	-
		%	-	0,9	-	-	-	-	-
647	Arnsger euth	Anzahl	-	-	-	2	-	-	-
		%	-	-	-	1,6	-	-	-
648	Bad Blankenburg, Stadt	Anzahl	24	14	14	13	8	18	10
		%	0,7	0,4	0,4	0,4	0,2	0,5	0,3
649	Bechst edt	Anzahl	1	1	-	-	-	2	3
		%	0,9	0,9	-	-	-	1,8	2,6
650	Cursdorf	Anzahl	2	-	1	-	1	3	-
		%	0,6	-	0,3	-	0,3	0,9	-
651	Deesbach	Anzahl	-	3	1	-	-	-	-
		%	-	1,6	0,5	-	-	-	-
652	Döschnitz	Anzahl	-	-	1	-	-	1	1
		%	-	-	0,6	-	-	0,6	0,6
653	Dröbischau	Anzahl	2	2	1	1	-	-	2
		%	0,7	0,7	0,4	0,4	-	-	0,7
654	Gräfenthal, Stadt	Anzahl	7	2	6	5	2	4	1
		%	0,6	0,2	0,5	0,5	0,2	0,4	0,1
655	Hohenwarte	Anzahl	-	-	2	-	-	-	-
		%	-	-	2,4	-	-	-	-
656	Kamsdorf	Anzahl	9	7	4	1	4	3	5
		%	0,8	0,6	0,3	0,1	0,3	0,3	0,4
657	Katzhütte	Anzahl	1	2	8	3	-	4	1
		%	0,2	0,3	1,3	0,5	-	0,6	0,2

Stimmen entfielen auf											Lfd. Nr.
VOLKS-ENTSCHEIDE	DIE VIOLETTEN	PBC	DKP	ödp	CM	BP	BüSo	PSG	New-ropceans	EDE	
5	5	2	1	1	2	2	-	-	2	-	631
0,3	0,3	0,1	0,1	0,1	0,1	0,1	-	-	0,1	-	
6	6	-	1	-	-	1	-	-	-	-	632
2,7	2,7	-	0,5	-	-	0,5	-	-	-	-	
5	8	1	2	1	1	1	-	-	1	1	633
0,4	0,6	0,1	0,1	0,1	0,1	0,1	-	-	0,1	0,1	
4	3	5	10	-	-	1	-	3	-	-	634
0,3	0,2	0,3	0,6	-	-	0,1	-	0,2	-	-	
2	10	-	4	2	-	1	1	1	-	-	635
0,1	0,7	-	0,3	0,1	-	0,1	0,1	0,1	-	-	
4	4	3	1	-	1	3	-	2	2	1	636
0,2	0,2	0,2	0,1	-	0,1	0,2	-	0,1	0,1	0,1	
2	6	8	1	1	2	-	1	-	1	-	637
0,1	0,4	0,5	0,1	0,1	0,1	-	0,1	-	0,1	-	
1	1	2	5	1	2	2	1	-	-	-	638
0,1	0,1	0,1	0,4	0,1	0,1	0,1	0,1	-	-	-	
1	-	-	-	-	1	-	-	1	-	-	639
0,3	-	-	-	-	0,3	-	-	0,3	-	-	
-	1	-	-	-	-	-	-	-	-	-	640
-	0,9	-	-	-	-	-	-	-	-	-	
13	32	31	6	12	5	3	4	4	5	1	641
0,2	0,4	0,4	0,1	0,2	0,1	0,0	0,1	0,1	0,1	0,0	
2	7	2	5	2	3	4	-	-	1	-	642
0,1	0,4	0,1	0,3	0,1	0,2	0,3	-	-	0,1	-	
-	1	-	1	2	-	1	-	-	1	-	643
-	0,2	-	0,2	0,3	-	0,2	-	-	0,2	-	
2	6	-	4	2	1	1	-	-	-	-	644
0,2	0,5	-	0,3	0,2	0,1	0,1	-	-	-	-	
1	1	-	-	-	-	-	1	-	-	-	645
0,5	0,5	-	-	-	-	-	0,5	-	-	-	
-	-	-	-	-	-	1	-	1	-	-	646
-	-	-	-	-	-	0,9	-	0,9	-	-	
1	-	-	-	-	-	-	-	-	-	-	647
0,8	-	-	-	-	-	-	-	-	-	-	
14	7	6	7	3	9	-	5	-	4	2	648
0,4	0,2	0,2	0,2	0,1	0,3	-	0,1	-	0,1	0,1	
1	-	-	-	-	-	-	-	-	-	-	649
0,9	-	-	-	-	-	-	-	-	-	-	
2	1	-	-	-	-	-	-	-	-	-	650
0,6	0,3	-	-	-	-	-	-	-	-	-	
-	1	-	-	-	-	1	-	-	-	-	651
-	0,5	-	-	-	-	0,5	-	-	-	-	
-	-	-	-	-	-	-	-	-	-	1	652
-	-	-	-	-	-	-	-	-	-	0,6	
1	-	-	1	-	-	-	-	-	-	-	653
0,4	-	-	0,4	-	-	-	-	-	-	-	
2	4	1	6	1	2	1	1	-	-	-	654
0,2	0,4	0,1	0,5	0,1	0,2	0,1	0,1	-	-	-	
-	-	-	-	-	-	-	-	-	-	-	655
-	-	-	-	-	-	-	-	-	-	-	
-	1	-	1	2	1	-	1	3	1	1	656
-	0,1	-	0,1	0,2	0,1	-	0,1	0,3	0,1	0,1	
4	3	-	-	-	-	1	-	-	-	-	657
0,6	0,5	-	-	-	-	0,2	-	-	-	-	

5. Ergebnisse nach Gemeinden

Lfd. Nr.	Gemeinde	Einheit	Wahl- berechtigte	Wähler — Wahl- beteiligung	Stimmen		Von		
					ungültige	gültige	CDU	DIE LINKE	SPD
658	Kaulsdorf	Anzahl %	2 464 x	1 361 55,2	31 2,3	1 330 97,7	516 38,8	259 19,5	151 11,4
659	Königsee, Stadt	Anzahl %	4 582 x	3 111 67,9	187 6,0	2 924 94,0	879 30,1	655 22,4	357 12,2
660	Lehesten, Stadt	Anzahl %	1 642 x	747 45,5	30 4,0	717 96,0	135 18,8	219 30,5	143 19,9
661	Lichte	Anzahl %	1 543 x	598 38,8	32 5,4	566 94,6	213 37,6	153 27,0	52 9,2
662	Mellenbach-Glasbach	Anzahl %	1 014 x	619 61,0	36 5,8	583 94,2	138 23,7	168 28,8	98 16,8
663	Meura	Anzahl %	431 x	232 53,8	16 6,9	216 93,1	57 26,4	63 29,2	35 16,2
664	Meuselbach-Schwarzmühle	Anzahl %	1 134 x	583 51,4	35 6,0	548 94,0	182 33,2	151 27,6	70 12,8
665	Oberhain	Anzahl %	662 x	401 60,6	29 7,2	372 92,8	118 31,7	68 18,3	68 18,3
666	Oberweißbach/Thür. Wald, Stadt	Anzahl %	1 636 x	912 55,7	49 5,4	863 94,6	227 26,3	226 26,2	138 16,0
667	Piesau	Anzahl %	702 x	416 59,3	32 7,7	384 92,3	100 26,0	122 31,8	56 14,6
668	Probstzella	Anzahl %	3 024 x	1 574 52,1	84 5,3	1 490 94,7	352 23,6	322 21,6	389 26,1
669	Reichmannsdorf	Anzahl %	745 x	407 54,6	14 3,4	393 96,6	101 25,7	105 26,7	45 11,5
670	Rohrbach (SLF)	Anzahl %	182 x	141 77,5	6 4,3	135 95,7	45 33,3	23 17,0	21 15,6
671	Rottenbach	Anzahl %	1 635 x	924 56,5	42 4,5	882 95,5	295 33,4	196 22,2	113 12,8
672	Rudolstadt, Stadt	Anzahl %	20 978 x	9 995 47,6	277 2,8	9 718 97,2	2 606 26,8	2 556 26,3	1 430 14,7
673	Saalfeld/Saale, Stadt	Anzahl %	22 900 x	9 132 39,9	249 2,7	8 883 97,3	2 230 25,1	2 480 27,9	1 357 15,3
674	Schmiedefeld	Anzahl %	976 x	484 49,6	16 3,3	468 96,7	105 22,4	125 26,7	54 11,5
675	Schwarzburg	Anzahl %	479 x	290 60,5	12 4,1	278 95,9	82 29,5	78 28,1	34 12,2
676	Sitzendorf	Anzahl %	786 x	410 52,2	18 4,4	392 95,6	102 26,0	104 26,5	52 13,3
677	Unterweißbach	Anzahl %	728 x	330 45,3	22 6,7	308 93,3	111 36,0	69 22,4	39 12,7
678	Wittgendorf	Anzahl %	174 x	111 63,8	1 0,9	110 99,1	39 35,5	19 17,3	11 10,0
679	Remda-Teichel	Anzahl %	2 680 x	1 504 56,1	60 4,0	1 444 96,0	607 42,0	229 15,9	187 13,0
680	Leutenberg, Stadt	Anzahl %	2 033 x	1 368 67,3	53 3,9	1 315 96,1	435 33,1	243 18,5	174 13,2
681	Drognitz	Anzahl %	600 x	327 54,5	13 4,0	314 96,0	95 30,3	68 21,7	51 16,2
682	Saalfelder Höhe	Anzahl %	2 897 x	1 803 62,2	111 6,2	1 692 93,8	466 27,5	375 22,2	202 11,9
683	Uhlstädt-Kirchhasel	Anzahl %	5 557 x	3 079 55,4	139 4,5	2 940 95,5	1 009 34,3	632 21,5	418 14,2
684	Unterwellenborn	Anzahl %	5 573 x	3 099 55,6	125 4,0	2 974 96,0	945 31,8	721 24,2	383 12,9

den gültigen Stimmen entfielen auf										Lfd. Nr.
FDP	GRÜNE	FAMILIE	REP	FW FREIE WÄHLER	Die Tier- schutzpartei	RENTNER	PIRATEN	DVU	DIE FRAUEN	
111	57	39	44	9	19	29	23	12	8	658
8,3	4,3	2,9	3,3	0,7	1,4	2,2	1,7	0,9	0,6	
243	93	87	93	119	66	69	40	41	26	659
8,3	3,2	3,0	3,2	4,1	2,3	2,4	1,4	1,4	0,9	
43	15	31	19	23	11	12	17	8	8	660
6,0	2,1	4,3	2,6	3,2	1,5	1,7	2,4	1,1	1,1	
46	14	10	24	5	10	10	2	11	4	661
8,1	2,5	1,8	4,2	0,9	1,8	1,8	0,4	1,9	0,7	
41	20	25	15	18	15	4	2	5	4	662
7,0	3,4	4,3	2,6	3,1	2,6	0,7	0,3	0,9	0,7	
11	9	3	6	3	4	2	-	10	-	663
5,1	4,2	1,4	2,8	1,4	1,9	0,9	-	4,6	-	
38	14	24	6	3	17	10	5	5	8	664
6,9	2,6	4,4	1,1	0,5	3,1	1,8	0,9	0,9	1,5	
39	21	8	8	4	12	2	4	4	3	665
10,5	5,6	2,2	2,2	1,1	3,2	0,5	1,1	1,1	0,8	
70	34	22	22	36	23	12	5	7	3	666
8,1	3,9	2,5	2,5	4,2	2,7	1,4	0,6	0,8	0,3	
27	7	8	11	7	7	9	3	13	4	667
7,0	1,8	2,1	2,9	1,8	1,8	2,3	0,8	3,4	1,0	
103	52	49	45	20	17	19	14	19	10	668
6,9	3,5	3,3	3,0	1,3	1,1	1,3	0,9	1,3	0,7	
46	19	7	26	4	9	3	3	7	2	669
11,7	4,8	1,8	6,6	1,0	2,3	0,8	0,8	1,8	0,5	
15	5	3	8	2	-	4	-	-	4	670
11,1	3,7	2,2	5,9	1,5	-	3,0	-	-	3,0	
65	18	19	30	13	23	16	23	19	12	671
7,4	2,0	2,2	3,4	1,5	2,6	1,8	2,6	2,2	1,4	
876	538	274	225	153	166	162	112	84	77	672
9,0	5,5	2,8	2,3	1,6	1,7	1,7	1,2	0,9	0,8	
911	492	198	191	88	152	131	103	69	66	673
10,3	5,5	2,2	2,2	1,0	1,7	1,5	1,2	0,8	0,7	
37	9	19	21	17	9	12	6	24	2	674
7,9	1,9	4,1	4,5	3,6	1,9	2,6	1,3	5,1	0,4	
30	6	7	10	4	5	8	1	6	3	675
10,8	2,2	2,5	3,6	1,4	1,8	2,9	0,4	2,2	1,1	
30	13	12	24	7	9	7	7	8	5	676
7,7	3,3	3,1	6,1	1,8	2,3	1,8	1,8	2,0	1,3	
24	3	16	9	4	9	4	1	4	4	677
7,8	1,0	5,2	2,9	1,3	2,9	1,3	0,3	1,3	1,3	
18	5	2	4	3	1	-	1	-	1	678
16,4	4,5	1,8	3,6	2,7	0,9	-	0,9	-	0,9	
135	63	43	40	23	22	11	8	20	14	679
9,3	4,4	3,0	2,8	1,6	1,5	0,8	0,6	1,4	1,0	
156	60	35	34	54	16	20	11	15	13	680
11,9	4,6	2,7	2,6	4,1	1,2	1,5	0,8	1,1	1,0	
32	17	9	13	4	3	-	3	3	2	681
10,2	5,4	2,9	4,1	1,3	1,0	-	1,0	1,0	0,6	
156	90	57	77	31	41	23	30	28	23	682
9,2	5,3	3,4	4,6	1,8	2,4	1,4	1,8	1,7	1,4	
254	101	92	91	66	51	43	23	39	18	683
8,6	3,4	3,1	3,1	2,2	1,7	1,5	0,8	1,3	0,6	
291	115	90	58	90	40	48	26	24	28	684
9,8	3,9	3,0	2,0	3,0	1,3	1,6	0,9	0,8	0,9	

5. Ergebnisse nach Gemeinden

Lfd. Nr.	Gemeinde	Einheit	Noch: Von den gültigen						
			Volks- abstimmung	50Plus	RRP	DIE GRAUEN	AUF- BRUCH	AUF	FBI
658	Kaulsdorf	Anzahl	11	5	3	6	4	6	5
		%	0,8	0,4	0,2	0,5	0,3	0,5	0,4
659	Königsee, Stadt	Anzahl	23	27	19	11	4	10	20
		%	0,8	0,9	0,6	0,4	0,1	0,3	0,7
660	Lehesten, Stadt	Anzahl	5	2	1	1	2	3	11
		%	0,7	0,3	0,1	0,1	0,3	0,4	1,5
661	Lichte	Anzahl	3	-	2	-	-	-	4
		%	0,5	-	0,4	-	-	-	0,7
662	Mellenbach-Glasbach	Anzahl	5	2	-	-	2	2	7
		%	0,9	0,3	-	-	0,3	0,3	1,2
663	Meura	Anzahl	3	1	1	-	1	1	4
		%	1,4	0,5	0,5	-	0,5	0,5	1,9
664	Meuselbach-Schwarzühle	Anzahl	1	2	2	-	1	2	2
		%	0,2	0,4	0,4	-	0,2	0,4	0,4
665	Oberhain	Anzahl	-	-	1	-	2	2	1
		%	-	-	0,3	-	0,5	0,5	0,3
666	Oberweißbach/Thür. Wald, Stadt	Anzahl	3	4	5	5	2	1	3
		%	0,3	0,5	0,6	0,6	0,2	0,1	0,3
667	Piesau	Anzahl	-	-	2	-	1	-	3
		%	-	-	0,5	-	0,3	-	0,8
668	Probstzella	Anzahl	7	10	9	10	4	5	8
		%	0,5	0,7	0,6	0,7	0,3	0,3	0,5
669	Reichmannsdorf	Anzahl	3	1	2	4	1	1	1
		%	0,8	0,3	0,5	1,0	0,3	0,3	0,3
670	Rohrbach (SLF)	Anzahl	-	-	1	-	-	-	2
		%	-	-	0,7	-	-	-	1,5
671	Rottenbach	Anzahl	3	8	2	3	4	2	4
		%	0,3	0,9	0,2	0,3	0,5	0,2	0,5
672	Rudolstadt, Stadt	Anzahl	65	52	41	33	42	22	44
		%	0,7	0,5	0,4	0,3	0,4	0,2	0,5
673	Saalfeld/Saale, Stadt	Anzahl	58	51	41	27	27	27	41
		%	0,7	0,6	0,5	0,3	0,3	0,3	0,5
674	Schmiedefeld	Anzahl	4	5	3	2	4	2	5
		%	0,9	1,1	0,6	0,4	0,9	0,4	1,1
675	Schwarzburg	Anzahl	2	-	-	-	-	-	-
		%	0,7	-	-	-	-	-	-
676	Sitzendorf	Anzahl	-	1	2	3	1	1	-
		%	-	0,3	0,5	0,8	0,3	0,3	-
677	Unterweißbach	Anzahl	4	1	2	-	1	2	-
		%	1,3	0,3	0,6	-	0,3	0,6	-
678	Wittgendorf	Anzahl	1	-	-	2	-	2	-
		%	0,9	-	-	1,8	-	1,8	-
679	Remda-Teichel	Anzahl	4	5	5	3	6	6	3
		%	0,3	0,3	0,3	0,2	0,4	0,4	0,2
680	Leutenberg, Stadt	Anzahl	7	9	1	2	5	3	4
		%	0,5	0,7	0,1	0,2	0,4	0,2	0,3
681	Drognitz	Anzahl	4	3	-	-	-	2	2
		%	1,3	1,0	-	-	-	0,6	0,6
682	Saalfelder Höhe	Anzahl	12	12	9	7	6	6	10
		%	0,7	0,7	0,5	0,4	0,4	0,4	0,6
683	Uhlstädt-Kirchhasel	Anzahl	18	13	5	7	9	7	6
		%	0,6	0,4	0,2	0,2	0,3	0,2	0,2
684	Unterwellenborn	Anzahl	20	18	12	4	12	7	7
		%	0,7	0,6	0,4	0,1	0,4	0,2	0,2

Stimmen entfielen auf											Lfd. Nr.
VOLKS-ENTSCHEIDE	DIE VIOLETTEN	PBC	DKP	ödp	CM	BP	BüSo	PSG	New-ropicans	EDE	
3	2	2	4	-	1	-	-	-	-	1	658
0,2	0,2	0,2	0,3	-	0,1	-	-	-	-	0,1	
10	10	6	7	1	3	-	2	1	1	1	659
0,3	0,3	0,2	0,2	0,0	0,1	-	0,1	0,0	0,0	0,0	
-	2	3	1	-	-	1	-	-	-	1	660
-	0,3	0,4	0,1	-	-	0,1	-	-	-	0,1	
-	1	-	1	1	-	-	-	-	-	-	661
-	0,2	-	0,2	0,2	-	-	-	-	-	-	
6	3	1	1	-	1	-	-	-	-	-	662
1,0	0,5	0,2	0,2	-	0,2	-	-	-	-	-	
-	-	-	1	-	1	-	-	-	-	-	663
-	-	-	0,5	-	0,5	-	-	-	-	-	
1	1	-	-	1	-	-	-	-	-	2	664
0,2	0,2	-	-	0,2	-	-	-	-	-	0,4	
-	-	-	-	-	-	7	-	-	-	-	665
-	-	-	-	-	-	1,9	-	-	-	-	
7	1	1	4	-	1	-	1	-	-	-	666
0,8	0,1	0,1	0,5	-	0,1	-	0,1	-	-	-	
-	-	-	2	-	1	-	1	-	-	-	667
-	-	-	0,5	-	0,3	-	0,3	-	-	-	
4	4	4	3	-	3	4	2	2	-	-	668
0,3	0,3	0,3	0,2	-	0,2	0,3	0,1	0,1	-	-	
2	-	-	-	-	-	-	1	-	-	-	669
0,5	-	-	-	-	-	-	0,3	-	-	-	
1	-	-	-	-	-	-	-	-	1	-	670
0,7	-	-	-	-	-	-	-	-	0,7	-	
1	3	1	1	-	3	2	1	-	-	2	671
0,1	0,3	0,1	0,1	-	0,3	0,2	0,1	-	-	0,2	
36	26	11	17	25	20	7	4	4	3	7	672
0,4	0,3	0,1	0,2	0,3	0,2	0,1	0,0	0,0	0,0	0,1	
30	31	15	20	14	10	4	7	3	3	6	673
0,3	0,3	0,2	0,2	0,2	0,1	0,0	0,1	0,0	0,0	0,1	
-	-	-	2	-	-	1	-	-	-	-	674
-	-	-	0,4	-	-	0,2	-	-	-	-	
-	1	-	-	-	-	-	-	1	-	-	675
-	0,4	-	-	-	-	-	-	0,4	-	-	
-	-	2	2	-	-	-	-	-	-	-	676
-	-	0,5	0,5	-	-	-	-	-	-	-	
-	-	-	-	-	-	1	-	-	-	-	677
-	-	-	-	-	-	0,3	-	-	-	-	
1	-	-	-	-	-	-	-	-	-	-	678
0,9	-	-	-	-	-	-	-	-	-	-	
2	-	-	5	-	1	1	1	-	-	-	679
0,1	-	-	0,3	-	0,1	0,1	0,1	-	-	-	
3	2	1	3	3	2	1	-	-	2	1	680
0,2	0,2	0,1	0,2	0,2	0,2	0,1	-	-	0,2	0,1	
2	-	-	-	-	1	-	-	-	-	-	681
0,6	-	-	-	-	0,3	-	-	-	-	-	
7	9	2	5	1	2	-	1	3	-	1	682
0,4	0,5	0,1	0,3	0,1	0,1	-	0,1	0,2	-	0,1	
11	10	1	2	5	1	2	3	2	1	-	683
0,4	0,3	0,0	0,1	0,2	0,0	0,1	0,1	0,1	0,0	-	
6	5	2	8	4	3	1	3	1	-	2	684
0,2	0,2	0,1	0,3	0,1	0,1	0,0	0,1	0,0	-	0,1	

5. Ergebnisse nach Gemeinden

Lfd. Nr.	Gemeinde	Einheit	Wahl- berechtigte	Wähler — Wahl- beteiligung	Stimmen		Von		
					ungültige	gültige	CDU	DIE LINKE	SPD
Landkreis Saale-Holzland-Kreis									
685	Albersdorf	Anzahl %	236 x	156 66,1	7 4,5	149 95,5	57 38,3	40 26,8	17 11,4
686	Altenberga	Anzahl %	631 x	438 69,4	31 7,1	407 92,9	133 32,7	70 17,2	56 13,8
687	Bad Klosterlausnitz	Anzahl %	3 063 x	1 473 48,1	35 2,4	1 438 97,6	496 34,5	337 23,4	182 12,7
688	Bibra (SHK)	Anzahl %	232 x	159 68,5	6 3,8	153 96,2	73 47,7	19 12,4	15 9,8
689	Bobeck	Anzahl %	261 x	177 67,8	9 5,1	168 94,9	50 29,8	40 23,8	26 15,5
690	Bollberg	Anzahl %	262 x	163 62,2	5 3,1	158 96,9	72 45,6	33 20,9	13 8,2
691	Bremsnitz	Anzahl %	130 x	100 76,9	5 5,0	95 95,0	38 40,0	14 14,7	9 9,5
692	Bucha (SHK)	Anzahl %	953 x	604 63,4	23 3,8	581 96,2	177 30,5	144 24,8	76 13,1
693	Bürgel, Stadt	Anzahl %	2 683 x	1 627 60,6	70 4,3	1 557 95,7	479 30,8	407 26,1	231 14,8
694	Dornburg-Camburg, Stadt	Anzahl %	4 849 x	2 267 46,8	109 4,8	2 158 95,2	685 31,7	510 23,6	322 14,9
695	Crossen an der Elster	Anzahl %	1 631 x	807 49,5	31 3,8	776 96,2	256 33,0	219 28,2	77 9,9
696	Eichenberg (SHK)	Anzahl %	363 x	219 60,3	10 4,6	209 95,4	85 40,7	42 20,1	25 12,0
697	Eineborn	Anzahl %	311 x	193 62,1	11 5,7	182 94,3	69 37,9	34 18,7	21 11,5
698	Eisenberg, Stadt	Anzahl %	9 234 x	3 694 40,0	159 4,3	3 535 95,7	920 26,0	1 014 28,7	648 18,3
699	Frauenprießnitz	Anzahl %	817 x	457 55,9	16 3,5	441 96,5	151 34,2	107 24,3	58 13,2
700	Freienorla	Anzahl %	284 x	173 60,9	14 8,1	159 91,9	81 50,9	24 15,1	14 8,8
701	Geisenhain	Anzahl %	168 x	115 68,5	7 6,1	108 93,9	42 38,9	27 25,0	7 6,5
702	Gneus	Anzahl %	132 x	99 75,0	4 4,0	95 96,0	53 55,8	19 20,0	12 12,6
703	Gösen	Anzahl %	188 x	115 61,2	5 4,3	110 95,7	32 29,1	26 23,6	19 17,3
704	Golmsdorf	Anzahl %	575 x	331 57,6	8 2,4	323 97,6	113 35,0	66 20,4	45 13,9
705	Graitschen b. Bürgel	Anzahl %	360 x	262 72,8	17 6,5	245 93,5	71 29,0	67 27,3	28 11,4
706	Großbockedra	Anzahl %	157 x	116 73,9	10 8,6	106 91,4	42 39,6	19 17,9	11 10,4
707	Großseutersdorf	Anzahl %	247 x	142 57,5	4 2,8	138 97,2	43 31,2	29 21,0	21 15,2
708	Großlöbichau	Anzahl %	675 x	402 59,6	22 5,5	380 94,5	133 35,0	79 20,8	47 12,4
709	Großpürschütz	Anzahl %	331 x	232 70,1	16 6,9	216 93,1	79 36,6	38 17,6	34 15,7
710	Gumperda	Anzahl %	349 x	220 63,0	12 5,5	208 94,5	80 38,5	35 16,8	29 13,9
711	Hainichen	Anzahl %	168 x	127 75,6	4 3,1	123 96,9	35 28,5	34 27,6	17 13,8

den gültigen Stimmen entfielen auf										Lfd. Nr.
FDP	GRÜNE	FAMILIE	REP	FW FREIE WÄHLER	Die Tier- schutzpartei	RENTNER	PIRATEN	DVU	DIE FRAUEN	
13	2	3	5	-	2	1	2	1	1	685
8,7	1,3	2,0	3,4	-	1,3	0,7	1,3	0,7	0,7	
51	12	16	9	7	7	8	1	7	4	686
12,5	2,9	3,9	2,2	1,7	1,7	2,0	0,2	1,7	1,0	
154	79	20	32	15	17	21	14	6	8	687
10,7	5,5	1,4	2,2	1,0	1,2	1,5	1,0	0,4	0,6	
14	8	7	5	1	1	-	-	-	3	688
9,2	5,2	4,6	3,3	0,7	0,7	-	-	-	2,0	
9	4	8	4	6	5	4	2	2	1	689
5,4	2,4	4,8	2,4	3,6	3,0	2,4	1,2	1,2	0,6	
17	4	2	1	2	4	1	-	-	3	690
10,8	2,5	1,3	0,6	1,3	2,5	0,6	-	-	1,9	
13	5	4	1	-	1	1	-	1	3	691
13,7	5,3	4,2	1,1	-	1,1	1,1	-	1,1	3,2	
57	24	23	18	3	14	9	6	2	3	692
9,8	4,1	4,0	3,1	0,5	2,4	1,5	1,0	0,3	0,5	
118	86	40	43	11	20	25	13	10	10	693
7,6	5,5	2,6	2,8	0,7	1,3	1,6	0,8	0,6	0,6	
226	106	50	50	24	39	25	13	14	18	694
10,5	4,9	2,3	2,3	1,1	1,8	1,2	0,6	0,6	0,8	
98	23	17	14	3	8	11	5	8	8	695
12,6	3,0	2,2	1,8	0,4	1,0	1,4	0,6	1,0	1,0	
12	12	4	10	1	4	1	1	-	6	696
5,7	5,7	1,9	4,8	0,5	1,9	0,5	0,5	-	2,9	
27	6	4	3	4	2	1	-	-	1	697
14,8	3,3	2,2	1,6	2,2	1,1	0,5	-	-	0,5	
287	123	83	91	16	64	57	40	32	16	698
8,1	3,5	2,3	2,6	0,5	1,8	1,6	1,1	0,9	0,5	
38	20	15	10	4	14	2	1	5	3	699
8,6	4,5	3,4	2,3	0,9	3,2	0,5	0,2	1,1	0,7	
15	6	-	2	2	2	3	1	1	-	700
9,4	3,8	-	1,3	1,3	1,3	1,9	0,6	0,6	-	
14	4	1	3	1	5	1	-	-	1	701
13,0	3,7	0,9	2,8	0,9	4,6	0,9	-	-	0,9	
6	2	2	-	-	-	-	-	-	-	702
6,3	2,1	2,1	-	-	-	-	-	-	-	
10	1	2	5	2	1	3	-	6	1	703
9,1	0,9	1,8	4,5	1,8	0,9	2,7	-	5,5	0,9	
37	28	8	4	6	3	3	-	1	-	704
11,5	8,7	2,5	1,2	1,9	0,9	0,9	-	0,3	-	
19	12	10	10	1	8	3	4	2	-	705
7,8	4,9	4,1	4,1	0,4	3,3	1,2	1,6	0,8	-	
6	9	-	3	4	3	1	1	-	1	706
5,7	8,5	-	2,8	3,8	2,8	0,9	0,9	-	0,9	
10	10	3	5	4	-	4	1	1	1	707
7,2	7,2	2,2	3,6	2,9	-	2,9	0,7	0,7	0,7	
31	27	12	11	6	6	4	4	5	5	708
8,2	7,1	3,2	2,9	1,6	1,6	1,1	1,1	1,3	1,3	
19	9	8	8	2	3	-	3	-	2	709
8,8	4,2	3,7	3,7	0,9	1,4	-	1,4	-	0,9	
16	17	6	4	1	4	2	7	-	1	710
7,7	8,2	2,9	1,9	0,5	1,9	1,0	3,4	-	0,5	
9	4	1	3	2	4	4	1	1	1	711
7,3	3,3	0,8	2,4	1,6	3,3	3,3	0,8	0,8	0,8	

5. Ergebnisse nach Gemeinden

Lfd. Nr.	Gemeinde	Einheit	Noch: Von den gültigen						
			Volks- abstimmung	50Plus	RRP	DIE GRAUEN	AUF- BRUCH	AUF	FBI
Landkreis Saale-Holzland-Kreis									
685	Albersdorf	Anzahl	1	2	-	-	-	1	1
		%	0,7	1,3	-	-	-	0,7	0,7
686	Altenberga	Anzahl	4	3	2	-	8	3	1
		%	1,0	0,7	0,5	-	2,0	0,7	0,2
687	Bad Klosterlausnitz	Anzahl	8	8	5	5	5	4	3
		%	0,6	0,6	0,3	0,3	0,3	0,3	0,2
688	Bibra (SHK)	Anzahl	-	-	-	-	1	1	1
		%	-	-	-	-	0,7	0,7	0,7
689	Bobeck	Anzahl	-	1	-	-	1	-	3
		%	-	0,6	-	-	0,6	-	1,8
690	Bollberg	Anzahl	2	2	-	-	-	-	-
		%	1,3	1,3	-	-	-	-	-
691	Bremsnitz	Anzahl	1	-	-	-	-	-	-
		%	1,1	-	-	-	-	-	-
692	Bucha (SHK)	Anzahl	5	2	1	3	4	2	1
		%	0,9	0,3	0,2	0,5	0,7	0,3	0,2
693	Bürgel, Stadt	Anzahl	9	13	6	7	6	4	7
		%	0,6	0,8	0,4	0,4	0,4	0,3	0,4
694	Dornburg-Camburg, Stadt	Anzahl	12	8	8	5	7	2	3
		%	0,6	0,4	0,4	0,2	0,3	0,1	0,1
695	Crossen an der Elster	Anzahl	5	6	2	1	2	1	-
		%	0,6	0,8	0,3	0,1	0,3	0,1	-
696	Eichenberg (SHK)	Anzahl	2	1	-	1	-	-	-
		%	1,0	0,5	-	0,5	-	-	-
697	Eineborn	Anzahl	-	2	-	-	1	5	-
		%	-	1,1	-	-	0,5	2,7	-
698	Eisenberg, Stadt	Anzahl	22	16	20	18	7	15	5
		%	0,6	0,5	0,6	0,5	0,2	0,4	0,1
699	Frauenprießnitz	Anzahl	1	3	1	-	1	3	1
		%	0,2	0,7	0,2	-	0,2	0,7	0,2
700	Freienorla	Anzahl	1	2	-	-	-	2	-
		%	0,6	1,3	-	-	-	1,3	-
701	Geisenhain	Anzahl	1	-	1	-	-	-	-
		%	0,9	-	0,9	-	-	-	-
702	Gneus	Anzahl	-	-	-	-	-	-	-
		%	-	-	-	-	-	-	-
703	Gösen	Anzahl	-	-	1	-	-	-	1
		%	-	-	0,9	-	-	-	0,9
704	Golmsdorf	Anzahl	2	3	-	-	3	-	1
		%	0,6	0,9	-	-	0,9	-	0,3
705	Graitschen b. Bürgel	Anzahl	1	-	2	-	1	2	-
		%	0,4	-	0,8	-	0,4	0,8	-
706	Großbockedra	Anzahl	1	-	-	-	-	1	1
		%	0,9	-	-	-	-	0,9	0,9
707	Großseutersdorf	Anzahl	-	1	-	-	1	-	-
		%	-	0,7	-	-	0,7	-	-
708	Großlöbichau	Anzahl	1	3	-	1	2	1	1
		%	0,3	0,8	-	0,3	0,5	0,3	0,3
709	Großpürschütz	Anzahl	1	-	3	-	1	-	-
		%	0,5	-	1,4	-	0,5	-	-
710	Gumperda	Anzahl	1	2	1	-	2	-	-
		%	0,5	1,0	0,5	-	1,0	-	-
711	Hainichen	Anzahl	2	1	-	-	1	-	1
		%	1,6	0,8	-	-	0,8	-	0,8

Stimmen entfielen auf											Lfd. Nr.
VOLKS-ENTSCHEIDE	DIE VIOLETTEN	PBC	DKP	ödp	CM	BP	BüSo	PSG	New-ropceans	EDE	
-	-	-	-	-	-	-	-	-	-	-	685
-	-	-	-	-	-	-	-	-	-	-	686
-	-	2	-	2	-	1	-	-	-	-	687
-	-	0,5	-	0,5	-	0,2	-	-	-	-	688
7	1	2	3	2	-	2	1	-	1	-	689
0,5	0,1	0,1	0,2	0,1	-	0,1	0,1	-	0,1	-	690
1	-	-	-	1	-	1	-	-	1	-	691
0,7	-	-	-	0,7	-	0,7	-	-	0,7	-	692
1	-	-	-	-	-	-	-	1	-	-	693
0,6	-	-	-	-	-	-	-	0,6	-	-	694
-	-	-	-	1	-	-	-	-	-	1	695
-	-	-	-	0,6	-	-	-	-	-	0,6	696
1	2	-	-	1	-	-	-	-	-	-	697
1,1	2,1	-	-	1,1	-	-	-	-	-	-	698
2	1	-	-	1	1	-	-	1	1	-	699
0,3	0,2	-	-	0,2	0,2	-	-	0,2	0,2	-	700
2	1	-	1	3	1	3	1	-	-	-	701
0,1	0,1	-	0,1	0,2	0,1	0,2	0,1	-	-	-	702
4	4	2	4	5	1	7	1	3	-	-	703
0,2	0,2	0,1	0,2	0,2	0,0	0,3	0,0	0,1	-	-	704
3	-	1	2	2	-	3	-	-	1	-	705
0,4	-	0,1	0,3	0,3	-	0,4	-	-	0,1	-	706
-	-	1	-	1	-	-	-	-	-	-	707
-	-	0,5	-	0,5	-	-	-	-	-	-	708
-	2	-	-	-	-	-	-	-	-	-	709
-	1,1	-	-	-	-	-	-	-	-	-	710
7	4	9	9	3	-	-	3	5	-	1	711
0,2	0,1	0,3	0,3	0,1	-	-	0,1	0,1	-	0,0	712
1	-	-	1	1	-	-	-	-	-	-	713
0,2	-	-	0,2	0,2	-	-	-	-	-	-	714
-	-	1	1	-	-	-	1	-	-	-	715
-	-	0,6	0,6	-	-	-	0,6	-	-	-	716
-	-	-	-	-	-	-	-	-	-	-	717
-	-	-	-	-	-	-	-	-	-	-	718
-	-	-	1	-	-	-	-	-	-	-	719
-	-	-	1,1	-	-	-	-	-	-	-	720
-	-	-	-	-	-	-	-	-	-	-	721
-	-	-	-	-	-	-	-	-	-	-	722
-	-	-	-	-	-	-	-	-	-	-	723
-	-	-	-	-	-	-	-	-	-	-	724
-	-	-	-	-	-	-	-	-	-	-	725
-	2	1	-	-	-	-	-	-	-	1	726
-	0,8	0,4	-	-	-	-	-	-	-	0,4	727
-	1	-	1	-	-	1	-	-	-	-	728
-	0,9	-	0,9	-	-	0,9	-	-	-	-	729
1	-	2	1	-	-	-	-	-	-	-	730
0,7	-	1,4	0,7	-	-	-	-	-	-	-	731
-	-	-	-	-	-	1	-	-	-	-	732
-	-	-	-	-	-	0,3	-	-	-	-	733
2	2	-	-	-	-	1	-	-	-	1	734
0,9	0,9	-	-	-	-	0,5	-	-	-	0,5	735
-	-	-	-	-	-	-	-	-	-	-	736
-	-	-	-	-	-	-	-	-	-	-	737
2	-	-	-	-	-	-	-	-	-	-	738
1,6	-	-	-	-	-	-	-	-	-	-	739

5. Ergebnisse nach Gemeinden

Lfd. Nr.	Gemeinde	Einheit	Wahl- berechtigte	Wähler — Wahl- beteiligung	Stimmen		Von		
					ungültige	gültige	CDU	DIE LINKE	SPD
712	Hainspitz	Anzahl %	573 x	362 63,2	22 6,1	340 93,9	122 35,9	80 23,5	49 14,4
713	Hartmannsdorf (SHK)	Anzahl %	626 x	356 56,9	30 8,4	326 91,6	66 20,2	110 33,7	32 9,8
714	Heideland	Anzahl %	1 721 x	1 012 58,8	73 7,2	939 92,8	371 39,5	214 22,8	101 10,8
715	Hermsdorf, Stadt	Anzahl %	7 131 x	3 025 42,4	100 3,3	2 925 96,7	832 28,4	892 30,5	459 15,7
716	Hummelshain	Anzahl %	558 x	261 46,8	11 4,2	250 95,8	84 33,6	67 26,8	27 10,8
717	Jenalöbnitz	Anzahl %	127 x	93 73,2	4 4,3	89 95,7	31 34,8	24 27,0	13 14,6
718	Kahla, Stadt	Anzahl %	6 069 x	2 452 40,4	93 3,8	2 359 96,2	578 24,5	696 29,5	344 14,6
719	Karlsdorf	Anzahl %	92 x	58 63,0	4 6,9	54 93,1	17 31,5	17 31,5	6 11,1
720	Kleinbockedra	Anzahl %	32 x	21 65,6	- -	21 100,0	6 28,6	4 19,0	2 9,5
721	Kleinebersdorf	Anzahl %	156 x	105 67,3	8 7,6	97 92,4	41 42,3	14 14,4	9 9,3
722	Kleineutersdorf	Anzahl %	341 x	213 62,5	7 3,3	206 96,7	84 40,8	41 19,9	19 9,2
723	Laasdorf	Anzahl %	428 x	273 63,8	3 1,1	270 98,9	87 32,2	70 25,9	22 8,1
724	Lehesten	Anzahl %	650 x	481 74,0	10 2,1	471 97,9	161 34,2	72 15,3	69 14,6
725	Lindig	Anzahl %	230 x	148 64,3	6 4,1	142 95,9	47 33,1	35 24,6	14 9,9
726	Lippersdorf-Erdmannsdorf	Anzahl %	427 x	262 61,4	18 6,9	244 93,1	67 27,5	78 32,0	27 11,1
727	Löberschütz	Anzahl %	131 x	93 71,0	1 1,1	92 98,9	18 19,6	27 29,3	13 14,1
728	Mertendorf	Anzahl %	140 x	95 67,9	3 3,2	92 96,8	42 45,7	15 16,3	13 14,1
729	Meusebach	Anzahl %	83 x	78 94,0	4 5,1	74 94,9	16 21,6	15 20,3	15 20,3
730	Milda	Anzahl %	661 x	494 74,7	21 4,3	473 95,7	161 34,0	117 24,7	69 14,6
731	Möckern	Anzahl %	113 x	77 68,1	2 2,6	75 97,4	21 28,0	20 26,7	7 9,3
732	Mörsdorf	Anzahl %	398 x	286 71,9	10 3,5	276 96,5	66 23,9	44 15,9	29 10,5
733	Nausnitz	Anzahl %	55 x	46 83,6	1 2,2	45 97,8	12 26,7	11 24,4	11 24,4
734	Neuengönna	Anzahl %	536 x	317 59,1	15 4,7	302 95,3	81 26,8	68 22,5	27 8,9
735	Oberbodnitz	Anzahl %	231 x	155 67,1	6 3,9	149 96,1	58 38,9	36 24,2	9 6,0
736	Orlamünde, Stadt	Anzahl %	1 059 x	575 54,3	40 7,0	535 93,0	178 33,3	132 24,7	72 13,5
737	Ottendorf	Anzahl %	379 x	210 55,4	3 1,4	207 98,6	87 42,0	59 28,5	9 4,3
738	Petersberg	Anzahl %	239 x	148 61,9	12 8,1	136 91,9	51 37,5	28 20,6	16 11,8
739	Poxdorf	Anzahl %	86 x	50 58,1	2 4,0	48 96,0	21 43,8	8 16,7	5 10,4

den gültigen Stimmen entfielen auf										Lfd. Nr.
FDP	GRÜNE	FAMILIE	REP	FW FREIE WÄHLER	Die Tier- schutzpartei	RENTNER	PIRATEN	DVU	DIE FRAUEN	
26	17	5	5	2	4	6	1	6	4	712
7,6	5,0	1,5	1,5	0,6	1,2	1,8	0,3	1,8	1,2	
47	20	7	11	5	6	8	3	2	2	713
14,4	6,1	2,1	3,4	1,5	1,8	2,5	0,9	0,6	0,6	
57	16	23	46	4	17	16	13	11	9	714
6,1	1,7	2,4	4,9	0,4	1,8	1,7	1,4	1,2	1,0	
186	140	56	63	40	39	46	36	18	22	715
6,4	4,8	1,9	2,2	1,4	1,3	1,6	1,2	0,6	0,8	
18	12	4	7	3	8	5	2	5	-	716
7,2	4,8	1,6	2,8	1,2	3,2	2,0	0,8	2,0	-	
5	4	2	1	1	3	-	-	-	-	717
5,6	4,5	2,2	1,1	1,1	3,4	-	-	-	-	
249	113	48	77	28	27	44	24	24	18	718
10,6	4,8	2,0	3,3	1,2	1,1	1,9	1,0	1,0	0,8	
3	3	-	1	-	3	1	-	1	-	719
5,6	5,6	-	1,9	-	5,6	1,9	-	1,9	-	
2	1	1	-	1	1	2	-	-	1	720
9,5	4,8	4,8	-	4,8	4,8	9,5	-	-	4,8	
11	1	3	4	3	3	2	-	1	-	721
11,3	1,0	3,1	4,1	3,1	3,1	2,1	-	1,0	-	
20	11	6	1	2	4	4	2	1	2	722
9,7	5,3	2,9	0,5	1,0	1,9	1,9	1,0	0,5	1,0	
21	20	15	8	3	3	2	2	2	1	723
7,8	7,4	5,6	3,0	1,1	1,1	0,7	0,7	0,7	0,4	
53	36	13	13	5	8	6	4	6	1	724
11,3	7,6	2,8	2,8	1,1	1,7	1,3	0,8	1,3	0,2	
11	7	5	6	5	3	-	-	1	-	725
7,7	4,9	3,5	4,2	3,5	2,1	-	-	0,7	-	
20	12	6	-	2	3	5	2	2	1	726
8,2	4,9	2,5	-	0,8	1,2	2,0	0,8	0,8	0,4	
12	8	2	1	-	1	4	1	1	1	727
13,0	8,7	2,2	1,1	-	1,1	4,3	1,1	1,1	1,1	
5	3	3	3	-	1	2	-	2	1	728
5,4	3,3	3,3	3,3	-	1,1	2,2	-	2,2	1,1	
7	3	6	1	1	1	2	-	4	1	729
9,5	4,1	8,1	1,4	1,4	1,4	2,7	-	5,4	1,4	
32	24	13	12	5	5	3	7	2	5	730
6,8	5,1	2,7	2,5	1,1	1,1	0,6	1,5	0,4	1,1	
11	5	2	3	1	-	-	1	2	-	731
14,7	6,7	2,7	4,0	1,3	-	-	1,3	2,7	-	
98	12	7	9	-	2	-	3	-	1	732
35,5	4,3	2,5	3,3	-	0,7	-	1,1	-	0,4	
2	1	1	1	-	3	1	-	-	-	733
4,4	2,2	2,2	2,2	-	6,7	2,2	-	-	-	
36	16	12	13	1	2	9	2	6	9	734
11,9	5,3	4,0	4,3	0,3	0,7	3,0	0,7	2,0	3,0	
9	3	3	9	6	1	-	-	2	1	735
6,0	2,0	2,0	6,0	4,0	0,7	-	-	1,3	0,7	
30	34	21	16	5	8	16	5	5	2	736
5,6	6,4	3,9	3,0	0,9	1,5	3,0	0,9	0,9	0,4	
10	12	2	4	2	4	4	-	2	2	737
4,8	5,8	1,0	1,9	1,0	1,9	1,9	-	1,0	1,0	
12	5	5	4	-	3	2	5	-	2	738
8,8	3,7	3,7	2,9	-	2,2	1,5	3,7	-	1,5	
6	1	2	-	-	-	1	-	2	-	739
12,5	2,1	4,2	-	-	-	2,1	-	4,2	-	

5. Ergebnisse nach Gemeinden

Lfd. Nr.	Gemeinde	Einheit	Noch: Von den gültigen						
			Volks- abstimmung	50Plus	RRP	DIE GRAUEN	AUF- BRUCH	AUF	FBI
712	Hainspitz	Anzahl	3	1	1	1	1	1	-
		%	0,9	0,3	0,3	0,3	0,3	0,3	-
713	Hartmannsdorf (SHK)	Anzahl	-	4	-	-	-	-	2
		%	-	1,2	-	-	-	-	0,6
714	Heideland	Anzahl	7	4	2	1	3	6	4
		%	0,7	0,4	0,2	0,1	0,3	0,6	0,4
715	Hermsdorf, Stadt	Anzahl	13	8	12	8	4	3	11
		%	0,4	0,3	0,4	0,3	0,1	0,1	0,4
716	Hummelshain	Anzahl	1	-	2	1	1	1	-
		%	0,4	-	0,8	0,4	0,4	0,4	-
717	Jenalöbnitz	Anzahl	-	-	-	-	2	1	1
		%	-	-	-	-	2,2	1,1	1,1
718	Kahla, Stadt	Anzahl	13	15	13	6	9	4	5
		%	0,6	0,6	0,6	0,3	0,4	0,2	0,2
719	Karlsdorf	Anzahl	1	-	-	-	-	-	1
		%	1,9	-	-	-	-	-	1,9
720	Kleinbockedra	Anzahl	-	-	-	-	-	-	-
		%	-	-	-	-	-	-	-
721	Kleinebersdorf	Anzahl	1	1	-	2	-	-	1
		%	1,0	1,0	-	2,1	-	-	1,0
722	Kleineutersdorf	Anzahl	1	1	-	-	1	1	1
		%	0,5	0,5	-	-	0,5	0,5	0,5
723	Laasdorf	Anzahl	1	5	1	1	2	1	1
		%	0,4	1,9	0,4	0,4	0,7	0,4	0,4
724	Lehesten	Anzahl	3	6	1	1	3	2	3
		%	0,6	1,3	0,2	0,2	0,6	0,4	0,6
725	Lindig	Anzahl	1	-	-	-	1	-	1
		%	0,7	-	-	-	0,7	-	0,7
726	Lippersdorf-Erdmannsdorf	Anzahl	1	4	1	-	4	2	1
		%	0,4	1,6	0,4	-	1,6	0,8	0,4
727	Löberschütz	Anzahl	-	-	3	-	-	-	-
		%	-	-	3,3	-	-	-	-
728	Mertendorf	Anzahl	1	-	-	-	-	-	-
		%	1,1	-	-	-	-	-	-
729	Meusebach	Anzahl	-	1	-	-	-	1	-
		%	-	1,4	-	-	-	1,4	-
730	Milda	Anzahl	5	1	1	-	2	1	-
		%	1,1	0,2	0,2	-	0,4	0,2	-
731	Möckern	Anzahl	-	-	-	-	-	1	-
		%	-	-	-	-	-	1,3	-
732	Mörsdorf	Anzahl	2	-	-	-	-	2	-
		%	0,7	-	-	-	-	0,7	-
733	Nausnitz	Anzahl	-	-	1	-	-	-	-
		%	-	-	2,2	-	-	-	-
734	Neuengönna	Anzahl	3	4	1	-	-	1	5
		%	1,0	1,3	0,3	-	-	0,3	1,7
735	Oberbodnitz	Anzahl	1	1	2	-	2	1	-
		%	0,7	0,7	1,3	-	1,3	0,7	-
736	Orlamünde, Stadt	Anzahl	1	1	2	2	-	1	-
		%	0,2	0,2	0,4	0,4	-	0,2	-
737	Ottendorf	Anzahl	1	2	2	-	1	-	-
		%	0,5	1,0	1,0	-	0,5	-	-
738	Petersberg	Anzahl	1	-	-	1	-	-	-
		%	0,7	-	-	0,7	-	-	-
739	Poxdorf	Anzahl	-	-	-	-	-	1	-
		%	-	-	-	-	-	2,1	-

Stimmen entfielen auf											Lfd. Nr.
VOLKS-ENTSCHEIDE	DIE VIOLETTEN	PBC	DKP	ödp	CM	BP	BüSo	PSG	New-ropceans	EDE	
3	-	-	1	-	-	-	-	-	1	-	712
0,9	-	-	0,3	-	-	-	-	-	0,3	-	
-	1	-	-	-	-	-	-	-	-	-	713
-	0,3	-	-	-	-	-	-	-	-	-	
4	2	1	-	1	-	3	1	1	-	1	714
0,4	0,2	0,1	-	0,1	-	0,3	0,1	0,1	-	0,1	
9	5	12	1	-	5	-	3	2	-	-	715
0,3	0,2	0,4	0,0	-	0,2	-	0,1	0,1	-	-	
-	-	-	-	-	1	-	-	1	-	-	716
-	-	-	-	-	0,4	-	-	0,4	-	-	
1	-	-	-	-	-	-	-	-	-	-	717
1,1	-	-	-	-	-	-	-	-	-	-	
7	3	-	6	1	1	1	1	1	2	1	718
0,3	0,1	-	0,3	0,0	0,0	0,0	0,0	0,0	0,1	0,0	
-	-	-	-	-	-	-	-	-	-	-	719
-	-	-	-	-	-	-	-	-	-	-	
-	-	-	-	-	-	-	-	-	-	-	720
-	-	-	-	-	-	-	-	-	-	-	
-	-	-	-	-	-	-	-	-	-	-	721
-	-	-	-	-	-	-	-	-	-	-	
-	1	-	1	1	-	-	1	-	-	-	722
-	0,5	-	0,5	0,5	-	-	0,5	-	-	-	
-	-	1	-	-	-	-	-	-	1	-	723
-	-	0,4	-	-	-	-	-	-	0,4	-	
2	-	1	1	-	-	-	1	-	-	-	724
0,4	-	0,2	0,2	-	-	-	0,2	-	-	-	
1	-	-	1	1	-	-	1	1	-	-	725
0,7	-	-	0,7	0,7	-	-	0,7	0,7	-	-	
-	2	2	-	-	1	1	-	-	-	-	726
-	0,8	0,8	-	-	0,4	0,4	-	-	-	-	
-	-	-	-	-	-	-	-	-	-	-	727
-	-	-	-	-	-	-	-	-	-	-	
-	1	-	-	-	-	-	-	-	-	-	728
-	1,1	-	-	-	-	-	-	-	-	-	
-	-	-	-	-	-	-	-	-	-	-	729
-	-	-	-	-	-	-	-	-	-	-	
1	1	2	-	-	-	3	1	-	-	-	730
0,2	0,2	0,4	-	-	-	0,6	0,2	-	-	-	
-	-	-	-	-	1	-	-	-	-	-	731
-	-	-	-	-	1,3	-	-	-	-	-	
1	-	-	-	-	-	-	-	-	-	-	732
0,4	-	-	-	-	-	-	-	-	-	-	
-	-	-	-	-	-	1	-	-	-	-	733
-	-	-	-	-	-	2,2	-	-	-	-	
3	-	1	-	-	1	1	-	-	-	-	734
1,0	-	0,3	-	-	0,3	0,3	-	-	-	-	
-	-	-	1	-	1	1	-	2	-	-	735
-	-	-	0,7	-	0,7	0,7	-	1,3	-	-	
-	1	-	-	1	-	-	-	1	1	-	736
-	0,2	-	-	0,2	-	-	-	0,2	0,2	-	
2	-	-	2	-	-	-	-	-	-	-	737
1,0	-	-	1,0	-	-	-	-	-	-	-	
-	1	-	-	-	-	-	-	-	-	-	738
-	0,7	-	-	-	-	-	-	-	-	-	
-	-	-	-	-	-	1	-	-	-	-	739
-	-	-	-	-	-	2,1	-	-	-	-	

5. Ergebnisse nach Gemeinden

Lfd. Nr.	Gemeinde	Einheit	Wahl- berechtigte	Wähler — Wahl- beteiligung	Stimmen		Von		
					ungültige	gültige	CDU	DIE LINKE	SPD
740	Quirla	Anzahl	440	283	11	272	98	44	37
		%	x	64,3	3,9	96,1	36,0	16,2	13,6
741	Rattelsdorf	Anzahl	75	52	5	47	20	9	1
		%	x	69,3	9,6	90,4	42,6	19,1	2,1
742	Rauda	Anzahl	277	160	15	145	51	39	19
		%	x	57,8	9,4	90,6	35,2	26,9	13,1
743	Rauschwitz	Anzahl	198	92	4	88	39	18	8
		%	x	46,5	4,3	95,7	44,3	20,5	9,1
744	Rausdorf	Anzahl	160	100	4	96	25	20	18
		%	x	62,5	4,0	96,0	26,0	20,8	18,8
745	Reichenbach	Anzahl	813	551	24	527	214	108	54
		%	x	67,8	4,4	95,6	40,6	20,5	10,2
746	Reinstädt	Anzahl	452	277	18	259	109	35	27
		%	x	61,3	6,5	93,5	42,1	13,5	10,4
747	Renthendorf	Anzahl	384	265	8	257	78	65	20
		%	x	69,0	3,0	97,0	30,4	25,3	7,8
748	Rothenstein	Anzahl	1 102	682	17	665	195	160	79
		%	x	61,9	2,5	97,5	29,3	24,1	11,9
749	Ruttersdorf-Lotschen	Anzahl	283	193	13	180	56	39	20
		%	x	68,2	6,7	93,3	31,1	21,7	11,1
750	Scheiditz	Anzahl	57	37	1	36	12	4	6
		%	x	64,9	2,7	97,3	33,3	11,1	16,7
751	Schleifreisen	Anzahl	383	252	26	226	76	54	27
		%	x	65,8	10,3	89,7	33,6	23,9	11,9
752	Schlöben	Anzahl	774	531	17	514	147	105	94
		%	x	68,6	3,2	96,8	28,6	20,4	18,3
753	Schöngleina	Anzahl	414	206	3	203	46	51	35
		%	x	49,8	1,5	98,5	22,7	25,1	17,2
754	Schöps	Anzahl	269	187	11	176	45	36	29
		%	x	69,5	5,9	94,1	25,6	20,5	16,5
755	Seitenroda	Anzahl	181	115	7	108	40	19	14
		%	x	63,5	6,1	93,9	37,0	17,6	13,0
756	Serba	Anzahl	635	369	10	359	146	88	43
		%	x	58,1	2,7	97,3	40,7	24,5	12,0
757	Silbitz	Anzahl	614	331	15	316	89	78	44
		%	x	53,9	4,5	95,5	28,2	24,7	13,9
758	St.Gangloff	Anzahl	1 099	641	36	605	205	133	66
		%	x	58,3	5,6	94,4	33,9	22,0	10,9
759	Stadtroda, Stadt	Anzahl	5 160	2 494	84	2 410	675	642	291
		%	x	48,3	3,4	96,6	28,0	26,6	12,1
760	Sulza	Anzahl	266	161	7	154	44	33	18
		%	x	60,5	4,3	95,7	28,6	21,4	11,7
761	Tautenburg	Anzahl	251	166	7	159	44	41	16
		%	x	66,1	4,2	95,8	27,7	25,8	10,1
762	Tautendorf	Anzahl	147	130	1	129	56	26	14
		%	x	88,4	0,8	99,2	43,4	20,2	10,9
763	Tautenhain	Anzahl	992	551	13	538	156	159	52
		%	x	55,5	2,4	97,6	29,0	29,6	9,7
764	Thierschneck	Anzahl	101	68	2	66	28	9	10
		%	x	67,3	2,9	97,1	42,4	13,6	15,2
765	Tissa	Anzahl	115	84	5	79	35	17	8
		%	x	73,0	6,0	94,0	44,3	21,5	10,1
766	Trockenborn-Wolfersdorf	Anzahl	535	376	21	355	139	107	22
		%	x	70,3	5,6	94,4	39,2	30,1	6,2
767	Tröbnitz	Anzahl	420	293	9	284	116	63	23
		%	x	69,8	3,1	96,9	40,8	22,2	8,1

den gültigen Stimmen entfielen auf										Lfd. Nr.
FDP	GRÜNE	FAMILIE	REP	FW FREIE WÄHLER	Die Tier- schutzpartei	RENTNER	PIRATEN	DVU	DIE FRAUEN	
41	14	9	8	2	3	4	3	3	1	740
15,1	5,1	3,3	2,9	0,7	1,1	1,5	1,1	1,1	0,4	
15	-	1	-	-	-	-	-	-	-	741
31,9	-	2,1	-	-	-	-	-	-	-	
11	4	8	1	4	2	-	2	1	2	742
7,6	2,8	5,5	0,7	2,8	1,4	-	1,4	0,7	1,4	
6	3	3	1	1	1	-	3	-	1	743
6,8	3,4	3,4	1,1	1,1	1,1	-	3,4	-	1,1	
13	4	2	1	2	3	4	-	-	1	744
13,5	4,2	2,1	1,0	2,1	3,1	4,2	-	-	1,0	
35	21	14	23	13	14	7	5	3	1	745
6,6	4,0	2,7	4,4	2,5	2,7	1,3	0,9	0,6	0,2	
24	10	9	5	4	8	2	4	6	1	746
9,3	3,9	3,5	1,9	1,5	3,1	0,8	1,5	2,3	0,4	
26	18	7	12	7	1	5	1	1	3	747
10,1	7,0	2,7	4,7	2,7	0,4	1,9	0,4	0,4	1,2	
76	45	18	24	9	4	7	8	10	5	748
11,4	6,8	2,7	3,6	1,4	0,6	1,1	1,2	1,5	0,8	
22	10	8	4	1	1	5	2	1	2	749
12,2	5,6	4,4	2,2	0,6	0,6	2,8	1,1	0,6	1,1	
3	5	-	1	-	1	-	2	-	1	750
8,3	13,9	-	2,8	-	2,8	-	5,6	-	2,8	
17	6	8	8	2	6	4	-	1	3	751
7,5	2,7	3,5	3,5	0,9	2,7	1,8	-	0,4	1,3	
47	48	13	13	7	6	7	-	4	2	752
9,1	9,3	2,5	2,5	1,4	1,2	1,4	-	0,8	0,4	
28	6	9	6	4	3	1	1	1	3	753
13,8	3,0	4,4	3,0	2,0	1,5	0,5	0,5	0,5	1,5	
15	21	4	8	1	3	4	-	-	2	754
8,5	11,9	2,3	4,5	0,6	1,7	2,3	-	-	1,1	
17	4	3	1	-	1	-	2	-	1	755
15,7	3,7	2,8	0,9	-	0,9	-	1,9	-	0,9	
21	13	6	5	1	9	-	5	3	3	756
5,8	3,6	1,7	1,4	0,3	2,5	-	1,4	0,8	0,8	
48	7	12	7	-	6	3	3	3	3	757
15,2	2,2	3,8	2,2	-	1,9	0,9	0,9	0,9	0,9	
68	27	27	20	8	10	4	1	5	1	758
11,2	4,5	4,5	3,3	1,3	1,7	0,7	0,2	0,8	0,2	
241	143	77	60	39	35	41	16	14	19	759
10,0	5,9	3,2	2,5	1,6	1,5	1,7	0,7	0,6	0,8	
20	15	2	1	3	8	3	1	1	1	760
13,0	9,7	1,3	0,6	1,9	5,2	1,9	0,6	0,6	0,6	
18	19	2	3	2	2	-	1	4	1	761
11,3	11,9	1,3	1,9	1,3	1,3	-	0,6	2,5	0,6	
9	5	5	6	-	1	2	2	1	-	762
7,0	3,9	3,9	4,7	-	0,8	1,6	1,6	0,8	-	
51	21	24	9	7	16	3	5	8	4	763
9,5	3,9	4,5	1,7	1,3	3,0	0,6	0,9	1,5	0,7	
11	2	2	-	-	1	-	1	-	-	764
16,7	3,0	3,0	-	-	1,5	-	1,5	-	-	
5	7	3	1	-	-	-	-	-	1	765
6,3	8,9	3,8	1,3	-	-	-	-	-	1,3	
31	19	7	3	1	6	-	4	3	4	766
8,7	5,4	2,0	0,8	0,3	1,7	-	1,1	0,8	1,1	
21	19	7	10	1	3	1	3	-	-	767
7,4	6,7	2,5	3,5	0,4	1,1	0,4	1,1	-	-	

5. Ergebnisse nach Gemeinden

Lfd. Nr.	Gemeinde	Einheit	Noch: Von den gültigen						
			Volks- abstimmung	50Plus	RRP	DIE GRAUEN	AUF- BRUCH	AUF	FBI
740	Quirla	Anzahl	1	-	-	2	-	-	2
		%	0,4	-	-	0,7	-	-	0,7
741	Rattelsdorf	Anzahl	-	-	-	1	-	-	-
		%	-	-	-	2,1	-	-	-
742	Rauda	Anzahl	-	-	-	-	-	-	-
		%	-	-	-	-	-	-	-
743	Rauschwitz	Anzahl	1	1	1	-	-	-	-
		%	1,1	1,1	1,1	-	-	-	-
744	Rausdorf	Anzahl	-	1	-	-	-	1	-
		%	-	1,0	-	-	-	1,0	-
745	Reichenbach	Anzahl	2	2	1	1	3	-	1
		%	0,4	0,4	0,2	0,2	0,6	-	0,2
746	Reinstädt	Anzahl	3	3	-	1	3	-	-
		%	1,2	1,2	-	0,4	1,2	-	-
747	Renthendorf	Anzahl	2	2	-	1	-	1	3
		%	0,8	0,8	-	0,4	-	0,4	1,2
748	Rothenstein	Anzahl	4	5	1	2	3	-	1
		%	0,6	0,8	0,2	0,3	0,5	-	0,2
749	Ruttersdorf-Lotschen	Anzahl	-	2	-	-	-	2	1
		%	-	1,1	-	-	-	1,1	0,6
750	Scheiditz	Anzahl	-	-	-	-	-	-	-
		%	-	-	-	-	-	-	-
751	Schleifreisen	Anzahl	1	3	4	-	2	1	-
		%	0,4	1,3	1,8	-	0,9	0,4	-
752	Schlöben	Anzahl	5	5	1	2	-	-	1
		%	1,0	1,0	0,2	0,4	-	-	0,2
753	Schöngleina	Anzahl	1	1	2	2	-	-	-
		%	0,5	0,5	1,0	1,0	-	-	-
754	Schöps	Anzahl	1	1	-	-	1	1	-
		%	0,6	0,6	-	-	0,6	0,6	-
755	Seitenroda	Anzahl	1	-	-	1	-	-	1
		%	0,9	-	-	0,9	-	-	0,9
756	Serba	Anzahl	1	1	4	1	-	6	-
		%	0,3	0,3	1,1	0,3	-	1,7	-
757	Silbitz	Anzahl	2	4	3	-	-	-	1
		%	0,6	1,3	0,9	-	-	-	0,3
758	St.Gangloff	Anzahl	5	4	-	-	5	4	1
		%	0,8	0,7	-	-	0,8	0,7	0,2
759	Stadtroda, Stadt	Anzahl	13	14	12	6	9	6	3
		%	0,5	0,6	0,5	0,2	0,4	0,2	0,1
760	Sulza	Anzahl	2	-	-	-	-	-	-
		%	1,3	-	-	-	-	-	-
761	Tautenburg	Anzahl	-	1	1	1	-	-	1
		%	-	0,6	0,6	0,6	-	-	0,6
762	Tautendorf	Anzahl	1	-	-	-	-	1	-
		%	0,8	-	-	-	-	0,8	-
763	Tautenhain	Anzahl	6	4	1	4	-	1	2
		%	1,1	0,7	0,2	0,7	-	0,2	0,4
764	Thierschneck	Anzahl	1	1	-	-	-	-	-
		%	1,5	1,5	-	-	-	-	-
765	Tissa	Anzahl	-	-	-	-	-	-	-
		%	-	-	-	-	-	-	-
766	Trockenborn-Wolfersdorf	Anzahl	1	1	2	1	-	-	-
		%	0,3	0,3	0,6	0,3	-	-	-
767	Tröbnitz	Anzahl	-	4	1	1	2	4	1
		%	-	1,4	0,4	0,4	0,7	1,4	0,4

Stimmen entfielen auf											Lfd. Nr.
VOLKS-ENTSCHEIDE	DIE VIOLETTEN	PBC	DKP	ödp	CM	BP	BüSo	PSG	New-ropians	EDE	
-	-	-	-	-	-	-	-	-	-	-	740
-	-	-	-	-	-	-	-	-	-	-	741
-	-	-	-	-	-	-	-	-	-	-	742
-	-	-	-	-	-	-	-	1	-	-	743
-	-	-	-	-	-	-	-	0,7	-	-	744
-	-	-	-	-	-	1	-	-	-	-	745
-	-	-	-	-	-	1,1	-	-	-	-	746
-	-	-	-	-	-	-	-	1	-	-	747
-	-	-	-	-	-	-	-	1,0	-	-	748
3	-	1	-	-	1	-	-	-	-	-	749
0,6	-	0,2	-	-	0,2	-	-	-	-	-	750
-	-	-	-	1	-	2	1	1	-	-	751
-	-	-	-	0,4	-	0,8	0,4	0,4	-	-	752
1	1	-	-	-	1	1	-	-	-	-	753
0,4	0,4	-	-	-	0,4	0,4	-	-	-	-	754
3	-	-	1	1	1	1	2	-	-	-	755
0,5	-	-	0,2	0,2	0,2	0,2	0,3	-	-	-	756
-	1	-	1	-	2	-	-	-	-	-	757
-	0,6	-	0,6	-	1,1	-	-	-	-	-	758
1	-	-	-	-	-	-	-	-	-	-	759
2,8	-	-	-	-	-	-	-	-	-	-	760
1	-	-	1	-	-	-	1	-	-	-	761
0,4	-	-	0,4	-	-	-	0,4	-	-	-	762
1	1	2	1	-	1	1	-	-	-	-	763
0,2	0,2	0,4	0,2	-	0,2	0,2	-	-	-	-	764
-	-	-	-	-	-	2	-	1	-	-	765
-	-	-	-	-	-	1,0	-	0,5	-	-	766
1	1	-	1	1	-	-	-	-	-	-	767
0,6	0,6	-	0,6	0,6	-	-	-	-	-	-	768
1	-	-	-	-	-	1	-	-	1	-	769
0,9	-	-	-	-	-	0,9	-	-	0,9	-	770
1	1	-	-	-	-	1	-	-	-	-	771
0,3	0,3	-	-	-	-	0,3	-	-	-	-	772
1	-	1	-	1	-	-	-	-	-	-	773
0,3	-	0,3	-	0,3	-	-	-	-	-	-	774
1	2	2	1	1	2	-	1	1	-	-	775
0,2	0,3	0,3	0,2	0,2	0,3	-	0,2	0,2	-	-	776
11	7	4	11	5	1	2	6	7	-	-	777
0,5	0,3	0,2	0,5	0,2	0,0	0,1	0,2	0,3	-	-	778
-	-	-	-	-	-	1	-	-	1	-	779
-	-	-	-	-	-	0,6	-	-	0,6	-	780
1	-	-	-	-	-	1	-	-	-	-	781
0,6	-	-	-	-	-	0,6	-	-	-	-	782
-	-	-	-	-	-	-	-	-	-	-	783
-	-	-	-	-	-	-	-	-	-	-	784
1	-	-	-	-	1	3	-	-	-	-	785
0,2	-	-	-	-	0,2	0,6	-	-	-	-	786
-	-	-	-	-	-	-	-	-	-	-	787
-	-	-	-	-	-	-	-	-	-	-	788
1	-	-	-	-	-	-	1	-	-	-	789
1,3	-	-	-	-	-	-	1,3	-	-	-	790
-	1	-	1	1	-	1	-	-	-	-	791
-	0,3	-	0,3	0,3	-	0,3	-	-	-	-	792
1	1	-	-	1	-	1	-	-	-	-	793
0,4	0,4	-	-	0,4	-	0,4	-	-	-	-	794

5. Ergebnisse nach Gemeinden

Lfd. Nr.	Gemeinde	Einheit	Wahl- berechtigte	Wähler — Wahl- beteiligung	Stimmen		Von		
					ungültige	gültige	CDU	DIE LINKE	SPD
768	Unterbodnitz	Anzahl %	168 x	133 79,2	5 3,8	128 96,2	62 48,4	28 21,9	8 6,3
769	Waldeck	Anzahl %	227 x	147 64,8	5 3,4	142 96,6	48 33,8	34 23,9	22 15,5
770	Walpernhain	Anzahl %	168 x	137 81,5	7 5,1	130 94,9	45 34,6	27 20,8	12 9,2
771	Waltersdorf	Anzahl %	164 x	101 61,6	1 1,0	100 99,0	25 25,0	24 24,0	16 16,0
772	Weißbach	Anzahl %	111 x	61 55,0	4 6,6	57 93,4	16 28,1	18 31,6	9 15,8
773	Weißborn	Anzahl %	1 083 x	553 51,1	11 2,0	542 98,0	201 37,1	112 20,7	78 14,4
774	Wichmar	Anzahl %	190 x	137 72,1	8 5,8	129 94,2	37 28,7	40 31,0	22 17,1
775	Zimmern	Anzahl %	165 x	148 89,7	5 3,4	143 96,6	64 44,8	24 16,8	20 14,0
776	Zöllnitz	Anzahl %	612 x	366 59,8	14 3,8	352 96,2	135 38,4	74 21,0	47 13,4
777	Schkölen, Stadt	Anzahl %	2 396 x	1 449 60,5	93 6,4	1 356 93,6	474 35,0	329 24,3	137 10,1
Landkreis Saale-Orla-Kreis									
778	Birkenhügel	Anzahl %	357 x	205 57,4	9 4,4	196 95,6	51 26,0	47 24,0	30 15,3
779	Blankenberg	Anzahl %	935 x	521 55,7	23 4,4	498 95,6	118 23,7	115 23,1	140 28,1
780	Blankenstein	Anzahl %	766 x	421 55,0	21 5,0	400 95,0	107 26,8	137 34,3	75 18,8
781	Bodelwitz	Anzahl %	535 x	310 57,9	9 2,9	301 97,1	93 30,9	66 21,9	39 13,0
782	Breitenhain	Anzahl %	141 x	91 64,5	4 4,4	87 95,6	26 29,9	18 20,7	21 24,1
783	Bucha (SOK)	Anzahl %	73 x	54 74,0	2 3,7	52 96,3	14 26,9	16 30,8	12 23,1
784	Burgk	Anzahl %	78 x	58 74,4	3 5,2	55 94,8	22 40,0	11 20,0	4 7,3
785	Chursdorf	Anzahl %	164 x	121 73,8	7 5,8	114 94,2	50 43,9	10 8,8	19 16,7
786	Crispendorf	Anzahl %	377 x	243 64,5	10 4,1	233 95,9	73 31,3	53 22,7	32 13,7
787	Dittersdorf	Anzahl %	188 x	143 76,1	9 6,3	134 93,7	49 36,6	14 10,4	29 21,6
788	Döbritz	Anzahl %	174 x	117 67,2	5 4,3	112 95,7	36 32,1	19 17,0	12 10,7
789	Dragensdorf	Anzahl %	57 x	47 82,5	3 6,4	44 93,6	12 27,3	11 25,0	4 9,1
790	Dreba	Anzahl %	250 x	142 56,8	4 2,8	138 97,2	57 41,3	25 18,1	12 8,7
791	Dreitzsch	Anzahl %	381 x	246 64,6	20 8,1	226 91,9	86 38,1	55 24,3	26 11,5
792	Eßbach	Anzahl %	234 x	151 64,5	7 4,6	144 95,4	64 44,4	39 27,1	13 9,0
793	Geroda	Anzahl %	223 x	139 62,3	4 2,9	135 97,1	55 40,7	23 17,0	18 13,3
794	Gertewitz	Anzahl %	151 x	89 58,9	3 3,4	86 96,6	35 40,7	8 9,3	6 7,0

den gültigen Stimmen entfielen auf										Lfd. Nr.
FDP	GRÜNE	FAMILIE	REP	FW FREIE WÄHLER	Die Tier-schutzpartei	RENTNER	PIRATEN	DVU	DIE FRAUEN	
10	3	3	3	3	2	-	-	1	2	768
7,8	2,3	2,3	2,3	2,3	1,6	-	-	0,8	1,6	
12	7	6	1	1	1	4	1	1	-	769
8,5	4,9	4,2	0,7	0,7	0,7	2,8	0,7	0,7	-	
10	2	10	2	2	-	2	1	1	2	770
7,7	1,5	7,7	1,5	1,5	-	1,5	0,8	0,8	1,5	
12	10	2	1	-	2	-	-	4	2	771
12,0	10,0	2,0	1,0	-	2,0	-	-	4,0	2,0	
4	3	4	-	-	1	-	-	-	1	772
7,0	5,3	7,0	-	-	1,8	-	-	-	1,8	
42	23	16	14	4	9	6	7	9	5	773
7,7	4,2	3,0	2,6	0,7	1,7	1,1	1,3	1,7	0,9	
9	4	2	2	1	1	1	1	2	1	774
7,0	3,1	1,6	1,6	0,8	0,8	0,8	0,8	1,6	0,8	
18	1	-	6	-	4	1	1	-	-	775
12,6	0,7	-	4,2	-	2,8	0,7	0,7	-	-	
31	22	2	6	2	9	1	5	2	3	776
8,8	6,3	0,6	1,7	0,6	2,6	0,3	1,4	0,6	0,9	
107	41	48	50	6	23	22	14	28	9	777
7,9	3,0	3,5	3,7	0,4	1,7	1,6	1,0	2,1	0,7	
21	8	15	3	5	2	3	3	2	1	778
10,7	4,1	7,7	1,5	2,6	1,0	1,5	1,5	1,0	0,5	
29	26	14	8	6	8	7	2	2	3	779
5,8	5,2	2,8	1,6	1,2	1,6	1,4	0,4	0,4	0,6	
26	6	8	8	6	8	1	3	1	1	780
6,5	1,5	2,0	2,0	1,5	2,0	0,3	0,8	0,3	0,3	
53	6	12	7	1	6	2	3	-	1	781
17,6	2,0	4,0	2,3	0,3	2,0	0,7	1,0	-	0,3	
3	4	3	3	1	1	-	1	2	-	782
3,4	4,6	3,4	3,4	1,1	1,1	-	1,1	2,3	-	
2	2	-	1	-	1	3	-	-	-	783
3,8	3,8	-	1,9	-	1,9	5,8	-	-	-	
3	3	2	-	1	-	-	-	1	2	784
5,5	5,5	3,6	-	1,8	-	-	-	1,8	3,6	
13	6	2	1	-	5	-	1	-	4	785
11,4	5,3	1,8	0,9	-	4,4	-	0,9	-	3,5	
12	14	8	9	4	4	4	7	2	6	786
5,2	6,0	3,4	3,9	1,7	1,7	1,7	3,0	0,9	2,6	
15	3	3	4	-	3	4	-	1	2	787
11,2	2,2	2,2	3,0	-	2,2	3,0	-	0,7	1,5	
21	7	6	3	1	2	1	-	-	1	788
18,8	6,3	5,4	2,7	0,9	1,8	0,9	-	-	0,9	
2	3	4	1	-	2	2	1	1	-	789
4,5	6,8	9,1	2,3	-	4,5	4,5	2,3	2,3	-	
15	4	5	5	3	3	3	1	-	1	790
10,9	2,9	3,6	3,6	2,2	2,2	2,2	0,7	-	0,7	
14	12	2	-	5	6	-	5	6	1	791
6,2	5,3	0,9	-	2,2	2,7	-	2,2	2,7	0,4	
9	1	5	4	2	1	-	2	1	1	792
6,3	0,7	3,5	2,8	1,4	0,7	-	1,4	0,7	0,7	
13	4	3	2	2	7	1	1	-	3	793
9,6	3,0	2,2	1,5	1,5	5,2	0,7	0,7	-	2,2	
19	3	4	2	1	1	2	1	-	1	794
22,1	3,5	4,7	2,3	1,2	1,2	2,3	1,2	-	1,2	

5. Ergebnisse nach Gemeinden

Lfd. Nr.	Gemeinde	Einheit	Noch: Von den gültigen						
			Volks- abstimmung	50Plus	RRP	DIE GRAUEN	AUF- BRUCH	AUF	FBI
768	Unterbodnitz	Anzahl	1	-	-	-	-	1	-
		%	0,8	-	-	-	-	0,8	-
769	Waldeck	Anzahl	-	-	2	-	-	-	-
		%	-	-	1,4	-	-	-	-
770	Walpernhain	Anzahl	-	2	-	-	-	10	-
		%	-	1,5	-	-	-	7,7	-
771	Waltersdorf	Anzahl	-	-	-	-	-	-	-
		%	-	-	-	-	-	-	-
772	Weißbach	Anzahl	1	-	-	-	-	-	-
		%	1,8	-	-	-	-	-	-
773	Weißenborn	Anzahl	2	3	1	1	-	2	3
		%	0,4	0,6	0,2	0,2	-	0,4	0,6
774	Wichmar	Anzahl	-	-	-	-	2	1	2
		%	-	-	-	-	1,6	0,8	1,6
775	Zimmern	Anzahl	1	-	1	-	-	-	-
		%	0,7	-	0,7	-	-	-	-
776	Zöllnitz	Anzahl	1	-	2	1	1	1	1
		%	0,3	-	0,6	0,3	0,3	0,3	0,3
777	Schkölen, Stadt	Anzahl	12	5	6	-	-	24	5
		%	0,9	0,4	0,4	-	-	1,8	0,4
Landkreis Saale-Orla-Kreis									
778	Birkenhügel	Anzahl	1	-	1	-	-	-	1
		%	0,5	-	0,5	-	-	-	0,5
779	Blankenberg	Anzahl	4	-	3	-	1	4	1
		%	0,8	-	0,6	-	0,2	0,8	0,2
780	Blankenstein	Anzahl	1	1	-	1	4	1	-
		%	0,3	0,3	-	0,3	1,0	0,3	-
781	Bodelwitz	Anzahl	2	2	-	-	-	1	1
		%	0,7	0,7	-	-	-	0,3	0,3
782	Breitenhain	Anzahl	1	-	-	1	-	1	-
		%	1,1	-	-	1,1	-	1,1	-
783	Bucha (SOK)	Anzahl	-	-	-	-	-	-	-
		%	-	-	-	-	-	-	-
784	Burgk	Anzahl	3	-	1	1	-	-	-
		%	5,5	-	1,8	1,8	-	-	-
785	Chursdorf	Anzahl	-	-	-	-	-	1	-
		%	-	-	-	-	-	0,9	-
786	Crispendorf	Anzahl	-	1	-	1	1	-	-
		%	-	0,4	-	0,4	0,4	-	-
787	Dittersdorf	Anzahl	1	-	1	1	1	-	-
		%	0,7	-	0,7	0,7	0,7	-	-
788	Döbritz	Anzahl	-	-	-	-	1	-	-
		%	-	-	-	-	0,9	-	-
789	Dragensdorf	Anzahl	1	-	-	-	-	-	-
		%	2,3	-	-	-	-	-	-
790	Dreba	Anzahl	-	-	-	-	-	-	-
		%	-	-	-	-	-	-	-
791	Dreitzsch	Anzahl	2	1	1	-	1	-	1
		%	0,9	0,4	0,4	-	0,4	-	0,4
792	Eßbach	Anzahl	-	-	-	-	-	-	-
		%	-	-	-	-	-	-	-
793	Geroda	Anzahl	1	1	-	1	-	-	-
		%	0,7	0,7	-	0,7	-	-	-
794	Gertewitz	Anzahl	1	-	-	-	-	-	-
		%	1,2	-	-	-	-	-	-

Stimmen entfielen auf											Lfd. Nr.
VOLKS- ENTSCHEIDE	DIE VIOLETTEN	PBC	DKP	ödp	CM	BP	BüSo	PSG	New- ropeans	EDE	
-	-	-	-	1	-	-	-	-	-	-	768
-	-	-	-	0,8	-	-	-	-	-	-	769
-	1	1	-	-	-	-	-	-	-	-	770
-	0,7	0,7	-	-	-	-	-	-	-	-	771
-	1	-	-	-	-	1	-	-	-	-	772
-	0,8	-	-	-	-	0,8	-	-	-	-	773
-	-	-	1	-	-	1	-	-	-	-	774
-	-	-	1,0	-	-	1,0	-	-	-	-	775
-	-	-	-	-	-	-	-	-	-	-	776
-	-	-	-	-	-	-	-	-	-	-	777
1	-	-	-	-	2	-	1	-	-	-	778
0,2	-	-	-	-	0,4	-	0,2	-	-	-	779
1	-	-	-	-	-	-	-	-	-	-	780
0,8	-	-	-	-	-	-	-	-	-	-	781
-	-	-	1	-	-	-	-	-	-	1	782
-	-	-	0,7	-	-	-	-	-	-	0,7	783
3	-	2	-	1	-	-	-	-	-	-	784
0,9	-	0,6	-	0,3	-	-	-	-	-	-	785
1	1	3	4	3	2	1	1	-	-	-	786
0,1	0,1	0,2	0,3	0,2	0,1	0,1	0,1	-	-	-	787
-	-	1	1	-	-	-	-	-	-	-	788
-	-	0,5	0,5	-	-	-	-	-	-	-	789
2	1	1	1	1	-	-	-	-	1	-	790
0,4	0,2	0,2	0,2	0,2	-	-	-	-	0,2	-	791
-	-	3	2	-	-	-	-	-	-	-	792
-	-	0,8	0,5	-	-	-	-	-	-	-	793
1	1	-	-	3	1	-	-	-	-	-	794
0,3	0,3	-	-	1,0	0,3	-	-	-	-	-	795
1	-	-	-	-	-	-	-	-	-	-	796
1,1	-	-	-	-	-	-	-	-	-	-	797
-	-	-	-	-	-	-	1	-	-	-	798
-	-	-	-	-	-	-	1,9	-	-	-	799
-	-	-	-	-	-	-	1	-	-	-	800
-	-	-	-	-	-	-	1,8	-	-	-	801
-	-	-	-	1	1	-	-	-	-	-	802
-	-	-	-	0,9	0,9	-	-	-	-	-	803
-	-	-	-	-	1	1	-	-	-	-	804
-	-	-	-	-	0,4	0,4	-	-	-	-	805
1	-	-	1	-	-	-	-	-	-	1	806
0,7	-	-	0,7	-	-	-	-	-	-	0,7	807
2	-	-	-	-	-	-	-	-	-	-	808
1,8	-	-	-	-	-	-	-	-	-	-	809
-	-	-	-	-	-	-	-	-	-	-	810
-	-	-	-	-	-	-	-	-	-	-	811
-	2	-	1	1	-	-	-	-	-	-	812
-	1,4	-	0,7	0,7	-	-	-	-	-	-	813
-	-	1	1	-	-	-	-	-	-	-	814
-	-	0,4	0,4	-	-	-	-	-	-	-	815
1	-	1	-	-	-	-	-	-	-	-	816
0,7	-	0,7	-	-	-	-	-	-	-	-	817
-	-	-	-	-	-	-	-	-	-	-	818
-	-	-	-	-	-	-	-	-	-	-	819
-	-	-	-	-	-	-	1	1	-	-	820
-	-	-	-	-	-	-	1,2	1,2	-	-	821

5. Ergebnisse nach Gemeinden

Lfd. Nr.	Gemeinde	Einheit	Wahl- berechtigte	Wähler — Wahl- beteiligung	Stimmen		Von		
					ungültige	gültige	CDU	DIE LINKE	SPD
795	Görkwitz	Anzahl %	272 x	187 68,8	7 3,7	180 96,3	66 36,7	32 17,8	28 15,6
796	Göschitz	Anzahl %	227 x	123 54,2	7 5,7	116 94,3	39 33,6	15 12,9	8 6,9
797	Gössitz	Anzahl %	300 x	199 66,3	7 3,5	192 96,5	56 29,2	42 21,9	25 13,0
798	Grobengereuth	Anzahl %	194 x	123 63,4	3 2,4	120 97,6	40 33,3	30 25,0	13 10,8
799	Harra	Anzahl %	788 x	369 46,8	16 4,3	353 95,7	97 27,5	86 24,4	60 17,0
800	Hirschberg, Stadt	Anzahl %	2 019 x	1 174 58,1	38 3,2	1 136 96,8	303 26,7	325 28,6	202 17,8
801	Keila	Anzahl %	74 x	49 66,2	4 8,2	45 91,8	20 44,4	7 15,6	4 8,9
802	Kirschkau	Anzahl %	204 x	160 78,4	6 3,8	154 96,3	71 46,1	27 17,5	14 9,1
803	Knau	Anzahl %	602 x	370 61,5	15 4,1	355 95,9	120 33,8	88 24,8	40 11,3
804	Kospoda	Anzahl %	334 x	185 55,4	4 2,2	181 97,8	55 30,4	37 20,4	26 14,4
805	Langenorla	Anzahl %	1 178 x	715 60,7	40 5,6	675 94,4	199 29,5	134 19,9	119 17,6
806	Lausnitz b. Neustadt an der Orla	Anzahl %	292 x	165 56,5	6 3,6	159 96,4	49 30,8	37 23,3	18 11,3
807	Lemnitz	Anzahl %	344 x	216 62,8	5 2,3	211 97,7	82 38,9	54 25,6	24 11,4
808	Linda b. Neustadt an der Orla	Anzahl %	350 x	246 70,3	9 3,7	237 96,3	117 49,4	31 13,1	30 12,7
809	Bad Lobenstein, Stadt	Anzahl %	5 546 x	2 701 48,7	103 3,8	2 598 96,2	660 25,4	805 31,0	400 15,4
810	Löhma	Anzahl %	258 x	165 64,0	6 3,6	159 96,4	62 39,0	30 18,9	16 10,1
811	Miesitz	Anzahl %	262 x	186 71,0	10 5,4	176 94,6	68 38,6	39 22,2	18 10,2
812	Mittelpölnitz	Anzahl %	263 x	183 69,6	3 1,6	180 98,4	64 35,6	45 25,0	25 13,9
813	Moßbach	Anzahl %	359 x	250 69,6	19 7,6	231 92,4	81 35,1	51 22,1	35 15,2
814	Moxa	Anzahl %	75 x	51 68,0	2 3,9	49 96,1	15 30,6	10 20,4	5 10,2
815	Neundorf (bei Lobenstein)	Anzahl %	575 x	330 57,4	12 3,6	318 96,4	115 36,2	100 31,4	28 8,8
816	Neundorf (bei Schleiz)	Anzahl %	263 x	176 66,9	5 2,8	171 97,2	67 39,2	28 16,4	17 9,9
817	Neustadt an der Orla, Stadt	Anzahl %	7 188 x	2 778 38,6	109 3,9	2 669 96,1	797 29,9	686 25,7	461 17,3
818	Nimritz	Anzahl %	288 x	173 60,1	6 3,5	167 96,5	47 28,1	47 28,1	29 17,4
819	Oberoppurg	Anzahl %	168 x	112 66,7	10 8,9	102 91,1	47 46,1	16 15,7	14 13,7
820	Oettersdorf	Anzahl %	731 x	406 55,5	14 3,4	392 96,6	129 32,9	89 22,7	58 14,8
821	Oppurg	Anzahl %	1 104 x	625 56,6	37 5,9	588 94,1	171 29,1	144 24,5	65 11,1
822	Paska	Anzahl %	103 x	70 68,0	6 8,6	64 91,4	19 29,7	13 20,3	8 12,5

den gültigen Stimmen entfielen auf										Lfd. Nr.
FDP	GRÜNE	FAMILIE	REP	FW FREIE WÄHLER	Die Tier- schutzpartei	RENTNER	PIRATEN	DVU	DIE FRAUEN	
14	9	7	10	1	4	4	-	2	1	795
7,8	5,0	3,9	5,6	0,6	2,2	2,2	-	1,1	0,6	
12	7	5	9	-	-	2	2	3	2	796
10,3	6,0	4,3	7,8	-	-	1,7	1,7	2,6	1,7	
17	4	10	12	4	5	2	6	-	-	797
8,9	2,1	5,2	6,3	2,1	2,6	1,0	3,1	-	-	
9	5	3	8	-	4	1	-	2	1	798
7,5	4,2	2,5	6,7	-	3,3	0,8	-	1,7	0,8	
29	12	6	14	10	10	8	4	2	4	799
8,2	3,4	1,7	4,0	2,8	2,8	2,3	1,1	0,6	1,1	
74	55	29	28	18	19	18	16	11	9	800
6,5	4,8	2,6	2,5	1,6	1,7	1,6	1,4	1,0	0,8	
6	1	6	-	-	-	-	-	-	-	801
13,3	2,2	13,3	-	-	-	-	-	-	-	
11	5	6	7	4	1	1	1	2	-	802
7,1	3,2	3,9	4,5	2,6	0,6	0,6	0,6	1,3	-	
39	4	12	10	12	5	5	-	1	5	803
11,0	1,1	3,4	2,8	3,4	1,4	1,4	-	0,3	1,4	
16	19	4	4	-	7	1	2	3	1	804
8,8	10,5	2,2	2,2	-	3,9	0,6	1,1	1,7	0,6	
68	23	32	24	5	10	9	8	3	7	805
10,1	3,4	4,7	3,6	0,7	1,5	1,3	1,2	0,4	1,0	
19	8	4	8	1	2	2	-	2	3	806
11,9	5,0	2,5	5,0	0,6	1,3	1,3	-	1,3	1,9	
12	3	10	5	5	7	1	3	-	-	807
5,7	1,4	4,7	2,4	2,4	3,3	0,5	1,4	-	-	
19	10	4	12	1	-	2	-	-	3	808
8,0	4,2	1,7	5,1	0,4	-	0,8	-	-	1,3	
236	97	60	57	23	43	33	22	30	23	809
9,1	3,7	2,3	2,2	0,9	1,7	1,3	0,8	1,2	0,9	
16	13	3	3	2	4	2	3	2	-	810
10,1	8,2	1,9	1,9	1,3	2,5	1,3	1,9	1,3	-	
14	9	9	3	3	1	2	-	4	-	811
8,0	5,1	5,1	1,7	1,7	0,6	1,1	-	2,3	-	
19	4	3	7	1	4	-	2	-	3	812
10,6	2,2	1,7	3,9	0,6	2,2	-	1,1	-	1,7	
16	11	13	11	1	1	1	2	1	2	813
6,9	4,8	5,6	4,8	0,4	0,4	0,4	0,9	0,4	0,9	
4	5	3	3	1	1	1	-	-	-	814
8,2	10,2	6,1	6,1	2,0	2,0	2,0	-	-	-	
20	11	8	9	8	4	2	3	4	2	815
6,3	3,5	2,5	2,8	2,5	1,3	0,6	0,9	1,3	0,6	
16	10	8	8	1	3	2	4	2	-	816
9,4	5,8	4,7	4,7	0,6	1,8	1,2	2,3	1,2	-	
156	154	76	48	14	50	45	30	23	24	817
5,8	5,8	2,8	1,8	0,5	1,9	1,7	1,1	0,9	0,9	
15	5	3	7	-	4	3	1	1	1	818
9,0	3,0	1,8	4,2	-	2,4	1,8	0,6	0,6	0,6	
9	1	4	-	2	-	1	3	-	2	819
8,8	1,0	3,9	-	2,0	-	1,0	2,9	-	2,0	
31	15	20	14	6	2	5	1	4	2	820
7,9	3,8	5,1	3,6	1,5	0,5	1,3	0,3	1,0	0,5	
89	22	20	15	6	5	6	6	4	3	821
15,1	3,7	3,4	2,6	1,0	0,9	1,0	1,0	0,7	0,5	
4	4	5	5	1	2	-	-	1	-	822
6,3	6,3	7,8	7,8	1,6	3,1	-	-	1,6	-	

5. Ergebnisse nach Gemeinden

Lfd. Nr.	Gemeinde	Einheit	Noch: Von den gültigen						
			Volks- abstimmung	50Plus	RRP	DIE GRAUEN	AUF- BRUCH	AUF	FBI
795	Görkwitz	Anzahl	1	-	-	-	-	-	-
		%	0,6	-	-	-	-	-	-
796	Göschitz	Anzahl	1	-	2	-	1	-	1
		%	0,9	-	1,7	-	0,9	-	0,9
797	Gössitz	Anzahl	-	-	-	-	1	4	-
		%	-	-	-	-	0,5	2,1	-
798	Grobengereuth	Anzahl	-	-	1	-	-	-	-
		%	-	-	0,8	-	-	-	-
799	Harra	Anzahl	1	-	2	2	-	-	1
		%	0,3	-	0,6	0,6	-	-	0,3
800	Hirschberg, Stadt	Anzahl	-	1	3	3	4	1	8
		%	-	0,1	0,3	0,3	0,4	0,1	0,7
801	Keila	Anzahl	-	-	-	-	-	1	-
		%	-	-	-	-	-	2,2	-
802	Kirschkau	Anzahl	-	-	-	-	1	-	1
		%	-	-	-	-	0,6	-	0,6
803	Knau	Anzahl	1	2	1	1	2	-	1
		%	0,3	0,6	0,3	0,3	0,6	-	0,3
804	Kospoda	Anzahl	-	-	1	-	2	-	1
		%	-	-	0,6	-	1,1	-	0,6
805	Langenorla	Anzahl	5	3	-	1	1	3	2
		%	0,7	0,4	-	0,1	0,1	0,4	0,3
806	Lausnitz b. Neustadt an der Orla	Anzahl	1	2	-	1	-	-	-
		%	0,6	1,3	-	0,6	-	-	-
807	Lemnitz	Anzahl	1	-	-	-	1	-	-
		%	0,5	-	-	-	0,5	-	-
808	Linda b. Neustadt an der Orla	Anzahl	-	-	-	-	-	1	-
		%	-	-	-	-	-	0,4	-
809	Bad Lobenstein, Stadt	Anzahl	17	14	7	8	10	5	4
		%	0,7	0,5	0,3	0,3	0,4	0,2	0,2
810	Löhma	Anzahl	1	-	-	-	1	1	-
		%	0,6	-	-	-	0,6	0,6	-
811	Miesitz	Anzahl	-	-	-	1	2	-	1
		%	-	-	-	0,6	1,1	-	0,6
812	Mittelpöllnitz	Anzahl	-	-	1	-	-	-	-
		%	-	-	0,6	-	-	-	-
813	Moßbach	Anzahl	-	1	3	-	-	-	-
		%	-	0,4	1,3	-	-	-	-
814	Moxa	Anzahl	-	-	-	-	-	-	1
		%	-	-	-	-	-	-	2,0
815	Neundorf (bei Lobenstein)	Anzahl	1	1	-	-	-	-	-
		%	0,3	0,3	-	-	-	-	-
816	Neundorf (bei Schleiz)	Anzahl	-	-	1	-	-	-	-
		%	-	-	0,6	-	-	-	-
817	Neustadt an der Orla, Stadt	Anzahl	22	11	16	6	6	3	6
		%	0,8	0,4	0,6	0,2	0,2	0,1	0,2
818	Nimritz	Anzahl	-	-	1	-	-	-	-
		%	-	-	0,6	-	-	-	-
819	Oberoppurg	Anzahl	-	-	1	-	-	1	-
		%	-	-	1,0	-	-	1,0	-
820	Oettersdorf	Anzahl	2	-	1	1	2	-	1
		%	0,5	-	0,3	0,3	0,5	-	0,3
821	Oppurg	Anzahl	2	3	3	2	4	1	2
		%	0,3	0,5	0,5	0,3	0,7	0,2	0,3
822	Paska	Anzahl	-	-	1	-	-	-	-
		%	-	-	1,6	-	-	-	-

Stimmen entfielen auf											Lfd. Nr.
VOLKS-ENTSCHEIDE	DIE VIOLETTEN	PBC	DKP	ödp	CM	BP	BüSo	PSG	New-ropians	EDE	
-	-	-	-	-	1	-	-	-	-	-	795
-	-	-	-	-	0,6	-	-	-	-	-	796
-	1	3	1	-	2	-	-	-	-	-	796
-	0,9	2,6	0,9	-	1,7	-	-	-	-	-	797
-	1	1	-	-	1	-	1	-	-	-	797
-	0,5	0,5	-	-	0,5	-	0,5	-	-	-	798
1	1	-	-	-	-	1	-	-	-	-	798
0,8	0,8	-	-	-	-	0,8	-	-	-	-	799
-	-	2	-	1	2	-	-	-	-	-	799
-	-	0,6	-	0,3	0,6	-	-	-	-	-	800
1	1	-	1	1	2	1	1	1	-	-	800
0,1	0,1	-	0,1	0,1	0,2	0,1	0,1	0,1	-	-	801
-	-	-	-	-	-	-	-	-	-	-	801
-	-	-	-	-	-	-	-	-	-	-	802
-	-	-	1	-	1	-	-	-	-	-	802
-	-	-	0,6	-	0,6	-	-	-	-	-	803
-	-	1	1	-	2	1	1	-	-	-	803
-	-	0,3	0,3	-	0,6	0,3	0,3	-	-	-	804
-	-	-	-	2	-	-	-	-	-	-	804
-	-	-	-	1,1	-	-	-	-	-	-	805
3	2	4	-	-	1	-	9	-	-	-	805
0,4	0,3	0,6	-	-	0,1	-	1,3	-	-	-	806
-	-	1	-	1	-	-	-	-	-	-	806
-	-	0,6	-	0,6	-	-	-	-	-	-	807
-	1	-	1	-	-	-	-	-	-	1	807
-	0,5	-	0,5	-	-	-	-	-	-	0,5	808
2	-	2	1	-	-	-	-	2	-	-	808
0,8	-	0,8	0,4	-	-	-	-	0,8	-	-	809
10	4	9	8	3	4	1	4	1	-	-	809
0,4	0,2	0,3	0,3	0,1	0,2	0,0	0,2	0,0	-	-	810
-	-	-	-	-	-	-	-	-	-	-	810
-	-	-	-	-	-	-	-	-	-	-	811
-	-	-	-	-	1	-	1	-	-	-	811
-	-	-	-	-	0,6	-	0,6	-	-	-	812
1	-	-	-	-	-	-	1	-	-	-	812
0,6	-	-	-	-	-	-	0,6	-	-	-	813
-	-	-	-	-	-	1	-	-	-	-	813
-	-	-	-	-	-	0,4	-	-	-	-	814
-	-	-	-	-	-	-	-	-	-	-	814
-	-	1	-	-	-	1	-	-	-	-	815
-	-	0,3	-	-	-	0,3	-	-	-	-	815
2	-	1	-	1	-	-	-	-	-	-	816
1,2	-	0,6	-	0,6	-	-	-	-	-	-	816
7	5	3	4	1	6	1	3	3	1	1	817
0,3	0,2	0,1	0,1	0,0	0,2	0,0	0,1	0,1	0,0	0,0	817
1	-	1	-	1	-	-	-	-	-	-	818
0,6	-	0,6	-	0,6	-	-	-	-	-	-	818
-	-	-	1	-	-	-	-	-	-	-	819
-	-	-	1,0	-	-	-	-	-	-	-	819
2	3	-	1	-	1	-	-	1	-	1	820
0,5	0,8	-	0,3	-	0,3	-	-	0,3	-	0,3	820
3	1	3	-	2	1	-	4	1	-	-	821
0,5	0,2	0,5	-	0,3	0,2	-	0,7	0,2	-	-	821
-	1	-	-	-	-	-	-	-	-	-	822
-	1,6	-	-	-	-	-	-	-	-	-	822

5. Ergebnisse nach Gemeinden

Lfd. Nr.	Gemeinde	Einheit	Wahl- berechtigte	Wähler — Wahl- beteiligung	Stimmen		Von		
					ungültige	gültige	CDU	DIE LINKE	SPD
823	Peuschen	Anzahl %	421 x	276 65,6	27 9,8	249 90,2	81 32,5	53 21,3	34 13,7
824	Pillingsdorf	Anzahl %	125 x	76 60,8	- -	76 100,0	34 44,7	13 17,1	6 7,9
825	Plothen	Anzahl %	253 x	185 73,1	4 2,2	181 97,8	64 35,4	33 18,2	28 15,5
826	Pörmitz	Anzahl %	172 x	106 61,6	9 8,5	97 91,5	26 26,8	23 23,7	7 7,2
827	Pößneck, Stadt	Anzahl %	11 285 x	5 198 46,1	160 3,1	5 038 96,9	1 220 24,2	1 420 28,2	718 14,3
828	Pottiga	Anzahl %	398 x	187 47,0	8 4,3	179 95,7	49 27,4	61 34,1	34 19,0
829	Quaschwitz	Anzahl %	60 x	45 75,0	6 13,3	39 86,7	20 51,3	1 2,6	4 10,3
830	Ranis, Stadt	Anzahl %	1 588 x	761 47,9	30 3,9	731 96,1	245 33,5	181 24,8	104 14,2
831	Rosendorf	Anzahl %	159 x	97 61,0	4 4,1	93 95,9	28 30,1	22 23,7	13 14,0
832	Schlegel	Anzahl %	326 x	176 54,0	12 6,8	164 93,2	62 37,8	34 20,7	29 17,7
833	Schleiz, Stadt	Anzahl %	7 449 x	3 972 53,3	160 4,0	3 812 96,0	1 080 28,3	953 25,0	546 14,3
834	Schmieritz	Anzahl %	346 x	207 59,8	9 4,3	198 95,7	82 41,4	34 17,2	24 12,1
835	Schmorda	Anzahl %	73 x	56 76,7	5 8,9	51 91,1	18 35,3	9 17,6	7 13,7
836	Schöndorf	Anzahl %	261 x	162 62,1	13 8,0	149 92,0	51 34,2	37 24,8	22 14,8
837	Seisla	Anzahl %	132 x	79 59,8	- -	79 100,0	33 41,8	18 22,8	10 12,7
838	Solkwitz	Anzahl %	62 x	42 67,7	- -	42 100,0	10 23,8	8 19,0	9 21,4
839	Stanau	Anzahl %	121 x	91 75,2	- -	91 100,0	34 37,4	17 18,7	10 11,0
840	Tegau	Anzahl %	345 x	190 55,1	8 4,2	182 95,8	64 35,2	36 19,8	27 14,8
841	Tömmelsdorf	Anzahl %	113 x	92 81,4	3 3,3	89 96,7	44 49,4	19 21,3	9 10,1
842	Triptis, Stadt	Anzahl %	3 356 x	1 620 48,3	71 4,4	1 549 95,6	454 29,3	403 26,0	239 15,4
843	Volkmannsdorf	Anzahl %	251 x	153 61,0	8 5,2	145 94,8	60 41,4	16 11,0	23 15,9
844	Weira	Anzahl %	362 x	219 60,5	13 5,9	206 94,1	72 35,0	42 20,4	20 9,7
845	Wernburg	Anzahl %	623 x	325 52,2	13 4,0	312 96,0	83 26,6	68 21,8	40 12,8
846	Wilhelmsdorf	Anzahl %	202 x	133 65,8	11 8,3	122 91,7	47 38,5	17 13,9	11 9,0
847	Ziegenrück, Stadt	Anzahl %	650 x	331 50,9	10 3,0	321 97,0	85 26,5	87 27,1	49 15,3
848	Krölpa	Anzahl %	2 550 x	1 319 51,7	50 3,8	1 269 96,2	367 28,9	311 24,5	204 16,1
849	Gefell, Stadt	Anzahl %	2 292 x	1 349 58,9	62 4,6	1 287 95,4	388 30,1	288 22,4	219 17,0
850	Tanna, Stadt	Anzahl %	3 343 x	1 992 59,6	109 5,5	1 883 94,5	669 35,5	355 18,9	309 16,4

den gültigen Stimmen entfielen auf										Lfd. Nr.
FDP	GRÜNE	FAMILIE	REP	FW FREIE WÄHLER	Die Tier-schutzpartei	RENTNER	PIRATEN	DVU	DIE FRAUEN	
34	11	7	2	2	3	5	1	5	2	823
13,7	4,4	2,8	0,8	0,8	1,2	2,0	0,4	2,0	0,8	
4	8	2	2	2	2	-	-	-	-	824
5,3	10,5	2,6	2,6	2,6	2,6	-	-	-	-	
7	11	9	8	4	3	-	1	-	3	825
3,9	6,1	5,0	4,4	2,2	1,7	-	0,6	-	1,7	
18	1	3	4	1	4	1	1	-	1	826
18,6	1,0	3,1	4,1	1,0	4,1	1,0	1,0	-	1,0	
591	217	129	111	77	94	71	46	54	52	827
11,7	4,3	2,6	2,2	1,5	1,9	1,4	0,9	1,1	1,0	
8	4	3	4	4	1	3	3	1	1	828
4,5	2,2	1,7	2,2	2,2	0,6	1,7	1,7	0,6	0,6	
4	2	1	3	1	1	-	1	-	-	829
10,3	5,1	2,6	7,7	2,6	2,6	-	2,6	-	-	
81	26	21	12	11	13	6	5	4	6	830
11,1	3,6	2,9	1,6	1,5	1,8	0,8	0,7	0,5	0,8	
12	7	1	2	2	-	-	1	2	-	831
12,9	7,5	1,1	2,2	2,2	-	-	1,1	2,2	-	
10	2	1	5	2	3	1	-	5	3	832
6,1	1,2	0,6	3,0	1,2	1,8	0,6	-	3,0	1,8	
287	182	104	105	131	75	62	39	43	30	833
7,5	4,8	2,7	2,8	3,4	2,0	1,6	1,0	1,1	0,8	
19	5	6	7	1	-	3	2	3	2	834
9,6	2,5	3,0	3,5	0,5	-	1,5	1,0	1,5	1,0	
10	1	-	-	1	1	2	-	-	-	835
19,6	2,0	-	-	2,0	2,0	3,9	-	-	-	
9	10	4	3	1	2	-	-	-	-	836
6,0	6,7	2,7	2,0	0,7	1,3	-	-	-	-	
4	2	2	2	-	4	1	-	-	1	837
5,1	2,5	2,5	2,5	-	5,1	1,3	-	-	1,3	
11	3	-	1	-	-	-	-	-	-	838
26,2	7,1	-	2,4	-	-	-	-	-	-	
12	6	2	2	-	2	2	1	-	2	839
13,2	6,6	2,2	2,2	-	2,2	2,2	1,1	-	2,2	
11	7	2	12	3	5	4	1	1	1	840
6,0	3,8	1,1	6,6	1,6	2,7	2,2	0,5	0,5	0,5	
4	-	1	4	-	3	-	1	-	1	841
4,5	-	1,1	4,5	-	3,4	-	1,1	-	1,1	
103	64	57	40	32	40	40	8	9	10	842
6,6	4,1	3,7	2,6	2,1	2,6	2,6	0,5	0,6	0,6	
18	5	8	1	2	3	2	3	-	1	843
12,4	3,4	5,5	0,7	1,4	2,1	1,4	2,1	-	0,7	
20	5	9	11	3	4	3	5	2	-	844
9,7	2,4	4,4	5,3	1,5	1,9	1,5	2,4	1,0	-	
61	16	6	7	2	3	1	1	7	2	845
19,6	5,1	1,9	2,2	0,6	1,0	0,3	0,3	2,2	0,6	
17	-	4	7	4	3	2	-	-	2	846
13,9	-	3,3	5,7	3,3	2,5	1,6	-	-	1,6	
17	19	14	13	7	9	4	-	-	3	847
5,3	5,9	4,4	4,0	2,2	2,8	1,2	-	-	0,9	
110	61	32	34	19	21	24	10	15	8	848
8,7	4,8	2,5	2,7	1,5	1,7	1,9	0,8	1,2	0,6	
73	60	44	47	29	18	24	10	14	12	849
5,7	4,7	3,4	3,7	2,3	1,4	1,9	0,8	1,1	0,9	
161	77	58	43	41	24	28	22	8	9	850
8,6	4,1	3,1	2,3	2,2	1,3	1,5	1,2	0,4	0,5	

5. Ergebnisse nach Gemeinden

Lfd. Nr.	Gemeinde	Einheit	Noch: Von den gültigen						
			Volks- abstimmung	50Plus	RRP	DIE GRAUEN	AUF- BRUCH	AUF	FBI
823	Peuschen	Anzahl	-	1	-	-	1	-	2
		%	-	0,4	-	-	0,4	-	0,8
824	Pillingsdorf	Anzahl	-	1	-	-	-	1	-
		%	-	1,3	-	-	-	1,3	-
825	Ploten	Anzahl	1	2	1	1	2	1	-
		%	0,6	1,1	0,6	0,6	1,1	0,6	-
826	Pörmitz	Anzahl	2	1	-	-	1	-	1
		%	2,1	1,0	-	-	1,0	-	1,0
827	Pößneck, Stadt	Anzahl	25	32	21	14	18	14	10
		%	0,5	0,6	0,4	0,3	0,4	0,3	0,2
828	Pottiga	Anzahl	-	-	-	-	1	-	-
		%	-	-	-	-	0,6	-	-
829	Quaschwitz	Anzahl	-	-	-	-	-	-	-
		%	-	-	-	-	-	-	-
830	Ranis, Stadt	Anzahl	1	3	2	-	1	1	1
		%	0,1	0,4	0,3	-	0,1	0,1	0,1
831	Rosendorf	Anzahl	-	1	-	-	-	-	-
		%	-	1,1	-	-	-	-	-
832	Schlegel	Anzahl	2	1	-	1	-	-	1
		%	1,2	0,6	-	0,6	-	-	0,6
833	Schleiz, Stadt	Anzahl	16	16	23	13	13	9	12
		%	0,4	0,4	0,6	0,3	0,3	0,2	0,3
834	Schmieritz	Anzahl	-	3	-	-	-	-	2
		%	-	1,5	-	-	-	-	1,0
835	Schmorda	Anzahl	1	1	-	-	-	-	-
		%	2,0	2,0	-	-	-	-	-
836	Schöndorf	Anzahl	3	1	1	-	2	2	-
		%	2,0	0,7	0,7	-	1,3	1,3	-
837	Seisla	Anzahl	-	-	-	-	1	-	-
		%	-	-	-	-	1,3	-	-
838	Solkwitz	Anzahl	-	-	-	-	-	-	-
		%	-	-	-	-	-	-	-
839	Stanau	Anzahl	-	-	-	-	-	-	-
		%	-	-	-	-	-	-	-
840	Tegau	Anzahl	1	2	1	1	1	1	-
		%	0,5	1,1	0,5	0,5	0,5	0,5	-
841	Tömmelsdorf	Anzahl	1	-	1	-	-	-	-
		%	1,1	-	1,1	-	-	-	-
842	Triptis, Stadt	Anzahl	15	9	3	2	7	3	1
		%	1,0	0,6	0,2	0,1	0,5	0,2	0,1
843	Volkmannsdorf	Anzahl	-	1	1	-	-	-	-
		%	-	0,7	0,7	-	-	-	-
844	Weira	Anzahl	2	-	1	2	-	3	-
		%	1,0	-	0,5	1,0	-	1,5	-
845	Wernburg	Anzahl	1	-	1	-	1	-	1
		%	0,3	-	0,3	-	0,3	-	0,3
846	Wilhelmsdorf	Anzahl	3	-	1	1	1	1	1
		%	2,5	-	0,8	0,8	0,8	0,8	0,8
847	Ziegenrück, Stadt	Anzahl	1	2	2	-	1	-	-
		%	0,3	0,6	0,6	-	0,3	-	-
848	Krölpa	Anzahl	5	8	9	5	3	1	-
		%	0,4	0,6	0,7	0,4	0,2	0,1	-
849	Gefell, Stadt	Anzahl	5	3	3	2	9	8	3
		%	0,4	0,2	0,2	0,2	0,7	0,6	0,2
850	Tanna, Stadt	Anzahl	14	7	6	3	10	3	2
		%	0,7	0,4	0,3	0,2	0,5	0,2	0,1

Stimmen entfielen auf											Lfd. Nr.
VOLKS-ENTSCHEIDE	DIE VIOLETTEN	PBC	DKP	ödp	CM	BP	BüSo	PSG	New-ropceans	EDE	
-	1	3	1	-	-	-	-	-	-	-	823
-	0,4	1,2	0,4	-	-	-	-	-	-	-	
-	-	-	-	1	-	-	-	-	-	-	824
-	-	-	-	1,3	-	-	-	-	-	-	
-	-	-	-	1	1	-	-	-	-	-	825
-	-	-	-	0,6	0,6	-	-	-	-	-	
2	-	-	-	-	-	-	-	-	-	-	826
2,1	-	-	-	-	-	-	-	-	-	-	
15	7	15	15	2	10	1	30	3	4	2	827
0,3	0,1	0,3	0,3	0,0	0,2	0,0	0,6	0,1	0,1	0,0	
-	-	-	-	2	-	-	-	-	-	-	828
-	-	-	-	1,1	-	-	-	-	-	-	
-	-	-	-	-	-	-	1	-	-	-	829
-	-	-	-	-	-	-	2,6	-	-	-	
-	-	1	4	-	1	-	1	-	-	-	830
-	-	0,1	0,5	-	0,1	-	0,1	-	-	-	
-	1	-	-	-	-	-	-	-	-	1	831
-	1,1	-	-	-	-	-	-	-	-	1,1	
-	-	-	-	-	1	-	-	-	1	-	832
-	-	-	-	-	0,6	-	-	-	0,6	-	
9	8	21	7	6	11	2	5	2	-	2	833
0,2	0,2	0,6	0,2	0,2	0,3	0,1	0,1	0,1	-	0,1	
1	-	-	-	3	-	1	-	-	-	-	834
0,5	-	-	-	1,5	-	0,5	-	-	-	-	
-	-	-	-	-	-	-	-	-	-	-	835
-	-	-	-	-	-	-	-	-	-	-	
1	-	-	-	-	-	-	-	-	-	-	836
0,7	-	-	-	-	-	-	-	-	-	-	
-	-	-	-	-	-	-	1	-	-	-	837
-	-	-	-	-	-	-	1,3	-	-	-	
-	-	-	-	-	-	-	-	-	-	-	838
-	-	-	-	-	-	-	-	-	-	-	
-	1	-	-	-	-	-	-	-	-	-	839
-	1,1	-	-	-	-	-	-	-	-	-	
-	-	-	-	-	-	-	-	1	-	-	840
-	-	-	-	-	-	-	-	0,5	-	-	
1	-	-	-	-	-	-	-	-	-	-	841
1,1	-	-	-	-	-	-	-	-	-	-	
1	1	-	-	3	2	1	2	-	-	-	842
0,1	0,1	-	-	0,2	0,1	0,1	0,1	-	-	-	
-	-	-	-	-	-	-	-	-	1	-	843
-	-	-	-	-	-	-	-	-	0,7	-	
-	-	-	-	-	-	-	2	-	-	-	844
-	-	-	-	-	-	-	1,0	-	-	-	
1	1	6	1	-	-	1	1	-	-	-	845
0,3	0,3	1,9	0,3	-	-	0,3	0,3	-	-	-	
-	-	-	-	-	-	-	-	-	-	-	846
-	-	-	-	-	-	-	-	-	-	-	
1	1	-	1	-	3	-	2	-	-	-	847
0,3	0,3	-	0,3	-	0,9	-	0,6	-	-	-	
3	3	1	1	1	3	-	8	1	1	-	848
0,2	0,2	0,1	0,1	0,1	0,2	-	0,6	0,1	0,1	-	
4	2	9	2	2	2	5	-	-	-	2	849
0,3	0,2	0,7	0,2	0,2	0,2	0,4	-	-	-	0,2	
3	-	14	3	3	5	1	2	1	-	2	850
0,2	-	0,7	0,2	0,2	0,3	0,1	0,1	0,1	-	0,1	

5. Ergebnisse nach Gemeinden

Lfd. Nr.	Gemeinde	Einheit	Wahl- berechtigte	Wähler — Wahl- beteiligung	Stimmen		Von		
					ungültige	gültige	CDU	DIE LINKE	SPD
851	Wurzbach, Stadt	Anzahl %	2 940 x	1 354 46,1	59 4,4	1 295 95,6	380 29,3	369 28,5	214 16,5
852	Remptendorf	Anzahl %	3 347 x	1 838 54,9	81 4,4	1 757 95,6	583 33,2	449 25,6	265 15,1
853	Saalburg-Ebersdorf, Stadt	Anzahl %	3 252 x	1 826 56,2	76 4,2	1 750 95,8	624 35,7	357 20,4	243 13,9
Landkreis Greiz									
854	Auma, Stadt	Anzahl %	2 677 x	1 319 49,3	69 5,2	1 250 94,8	461 36,9	301 24,1	143 11,4
855	Bad Köstritz, Stadt	Anzahl %	3 239 x	1 528 47,2	68 4,5	1 460 95,5	558 38,2	345 23,6	178 12,2
856	Berga/Elster, Stadt	Anzahl %	3 260 x	1 343 41,2	64 4,8	1 279 95,2	396 31,0	299 23,4	161 12,6
857	Bethenhausen	Anzahl %	219 x	103 47,0	10 9,7	93 90,3	36 38,7	20 21,5	10 10,8
858	Bocka	Anzahl %	424 x	233 55,0	10 4,3	223 95,7	74 33,2	74 33,2	17 7,6
859	Brahmenau	Anzahl %	883 x	502 56,9	24 4,8	478 95,2	165 34,5	111 23,2	79 16,5
860	Braunichswalde	Anzahl %	539 x	383 71,1	11 2,9	372 97,1	179 48,1	46 12,4	33 8,9
861	Braunsdorf	Anzahl %	223 x	102 45,7	4 3,9	98 96,1	37 37,8	24 24,5	15 15,3
862	Caaschwitz	Anzahl %	579 x	297 51,3	13 4,4	284 95,6	87 30,6	75 26,4	33 11,6
863	Crimla	Anzahl %	280 x	171 61,1	6 3,5	165 96,5	48 29,1	39 23,6	17 10,3
864	Endschütz	Anzahl %	305 x	181 59,3	8 4,4	173 95,6	59 34,1	25 14,5	25 14,5
865	Gauern	Anzahl %	116 x	86 74,1	4 4,7	82 95,3	23 28,0	18 22,0	8 9,8
866	Göhren-Döhlen	Anzahl %	110 x	53 48,2	1 1,9	52 98,1	15 28,8	7 13,5	14 26,9
867	Greiz, Stadt	Anzahl %	19 565 x	8 118 41,5	324 4,0	7 794 96,0	2 125 27,3	1 637 21,0	1 450 18,6
868	Großenstein	Anzahl %	1 159 x	586 50,6	33 5,6	553 94,4	213 38,5	102 18,4	75 13,6
869	Hain	Anzahl %	60 x	52 86,7	4 7,7	48 92,3	14 29,2	13 27,1	4 8,3
870	Hartmannsdorf (GRZ)	Anzahl %	346 x	214 61,8	7 3,3	207 96,7	58 28,0	55 26,6	17 8,2
871	Hilbersdorf	Anzahl %	194 x	109 56,2	2 1,8	107 98,2	43 40,2	6 5,6	11 10,3
872	Hirschfeld	Anzahl %	111 x	66 59,5	2 3,0	64 97,0	28 43,8	13 20,3	7 10,9
873	Hohenleuben, Stadt	Anzahl %	1 412 x	639 45,3	41 6,4	598 93,6	173 28,9	165 27,6	57 9,5
874	Hohenölsen	Anzahl %	568 x	331 58,3	24 7,3	307 92,7	105 34,2	72 23,5	35 11,4
875	Hundhaupten	Anzahl %	318 x	194 61,0	10 5,2	184 94,8	70 38,0	35 19,0	26 14,1
876	Kauern	Anzahl %	389 x	200 51,4	13 6,5	187 93,5	53 28,3	42 22,5	19 10,2
877	Korbußen	Anzahl %	415 x	310 74,7	26 8,4	284 91,6	103 36,3	51 18,0	33 11,6

den gültigen Stimmen entfielen auf										Lfd. Nr.
FDP	GRÜNE	FAMILIE	REP	FW FREIE WÄHLER	Die Tier-schutzpartei	RENTNER	PIRATEN	DVU	DIE FRAUEN	
86	39	33	25	20	21	22	10	15	8	851
6,6	3,0	2,5	1,9	1,5	1,6	1,7	0,8	1,2	0,6	
139	65	43	50	21	16	20	15	11	18	852
7,9	3,7	2,4	2,8	1,2	0,9	1,1	0,9	0,6	1,0	
210	66	40	35	12	35	21	12	7	12	853
12,0	3,8	2,3	2,0	0,7	2,0	1,2	0,7	0,4	0,7	
100	48	31	41	8	20	18	8	13	12	854
8,0	3,8	2,5	3,3	0,6	1,6	1,4	0,6	1,0	1,0	
111	76	24	29	21	14	10	8	11	12	855
7,6	5,2	1,6	2,0	1,4	1,0	0,7	0,5	0,8	0,8	
109	64	45	30	59	12	21	11	11	12	856
8,5	5,0	3,5	2,3	4,6	0,9	1,6	0,9	0,9	0,9	
10	3	2	4	-	1	4	-	2	1	857
10,8	3,2	2,2	4,3	-	1,1	4,3	-	2,2	1,1	
13	16	9	3	2	3	1	1	1	3	858
5,8	7,2	4,0	1,3	0,9	1,3	0,4	0,4	0,4	1,3	
36	17	16	8	3	6	2	4	5	8	859
7,5	3,6	3,3	1,7	0,6	1,3	0,4	0,8	1,0	1,7	
38	14	13	7	1	5	4	1	-	3	860
10,2	3,8	3,5	1,9	0,3	1,3	1,1	0,3	-	0,8	
2	7	1	4	1	2	1	-	-	1	861
2,0	7,1	1,0	4,1	1,0	2,0	1,0	-	-	1,0	
22	12	13	13	5	8	2	1	2	1	862
7,7	4,2	4,6	4,6	1,8	2,8	0,7	0,4	0,7	0,4	
19	10	13	4	-	2	3	-	-	3	863
11,5	6,1	7,9	2,4	-	1,2	1,8	-	-	1,8	
15	9	13	12	1	-	1	2	2	1	864
8,7	5,2	7,5	6,9	0,6	-	0,6	1,2	1,2	0,6	
15	-	5	2	1	1	1	1	3	-	865
18,3	-	6,1	2,4	1,2	1,2	1,2	1,2	3,7	-	
1	3	-	2	-	2	1	2	1	1	866
1,9	5,8	-	3,8	-	3,8	1,9	3,8	1,9	1,9	
984	330	185	201	63	121	161	52	77	77	867
12,6	4,2	2,4	2,6	0,8	1,6	2,1	0,7	1,0	1,0	
49	24	14	14	2	8	10	7	3	8	868
8,9	4,3	2,5	2,5	0,4	1,4	1,8	1,3	0,5	1,4	
7	5	-	1	1	-	-	1	-	1	869
14,6	10,4	-	2,1	2,1	-	-	2,1	-	2,1	
32	11	2	6	-	4	2	3	3	7	870
15,5	5,3	1,0	2,9	-	1,9	1,0	1,4	1,4	3,4	
14	3	6	2	2	1	3	-	4	1	871
13,1	2,8	5,6	1,9	1,9	0,9	2,8	-	3,7	0,9	
-	1	3	1	-	2	-	-	-	-	872
-	1,6	4,7	1,6	-	3,1	-	-	-	-	
69	33	18	23	4	12	5	8	6	6	873
11,5	5,5	3,0	3,8	0,7	2,0	0,8	1,3	1,0	1,0	
35	10	11	5	8	3	5	2	3	2	874
11,4	3,3	3,6	1,6	2,6	1,0	1,6	0,7	1,0	0,7	
14	9	6	3	2	5	-	2	-	3	875
7,6	4,9	3,3	1,6	1,1	2,7	-	1,1	-	1,6	
27	2	8	6	7	1	4	4	2	1	876
14,4	1,1	4,3	3,2	3,7	0,5	2,1	2,1	1,1	0,5	
33	11	13	7	3	5	7	3	-	3	877
11,6	3,9	4,6	2,5	1,1	1,8	2,5	1,1	-	1,1	

5. Ergebnisse nach Gemeinden

Lfd. Nr.	Gemeinde	Einheit	Noch: Von den gültigen						
			Volks- abstimmung	50Plus	RRP	DIE GRAUEN	AUF- BRUCH	AUF	FBI
851	Wurzbach, Stadt	Anzahl %	7 0,5	6 0,5	4 0,3	3 0,2	3 0,2	6 0,5	4 0,3
852	Remptendorf	Anzahl %	5 0,3	2 0,1	7 0,4	2 0,1	9 0,5	5 0,3	3 0,2
853	Saalburg-Ebersdorf, Stadt	Anzahl %	7 0,4	7 0,4	10 0,6	7 0,4	5 0,3	4 0,2	- -
Landkreis Greiz									
854	Auma, Stadt	Anzahl %	9 0,7	8 0,6	2 0,2	3 0,2	3 0,2	5 0,4	2 0,2
855	Bad Köstritz, Stadt	Anzahl %	10 0,7	6 0,4	6 0,4	7 0,5	3 0,2	5 0,3	7 0,5
856	Berga/Elster, Stadt	Anzahl %	7 0,5	7 0,5	4 0,3	3 0,2	1 0,1	4 0,3	1 0,1
857	Bethenhausen	Anzahl %	- -	- -	- -	- -	- -	- -	- -
858	Bocka	Anzahl %	2 0,9	2 0,9	- -	1 0,4	- -	- -	- -
859	Brahmenau	Anzahl %	2 0,4	1 0,2	1 0,2	1 0,2	2 0,4	1 0,2	4 0,8
860	Braunichswalde	Anzahl %	2 0,5	1 0,3	- -	2 0,5	1 0,3	5 1,3	1 0,3
861	Braunsdorf	Anzahl %	2 2,0	- -	- -	- -	- -	1 1,0	- -
862	Caaschwitz	Anzahl %	- -	1 0,4	1 0,4	- -	- -	3 1,1	1 0,4
863	Crimla	Anzahl %	- -	1 0,6	1 0,6	1 0,6	- -	1 0,6	1 0,6
864	Endschütz	Anzahl %	1 0,6	- -	1 0,6	- -	- -	- -	1 0,6
865	Gauern	Anzahl %	1 1,2	1 1,2	- -	- -	- -	- -	1 1,2
866	Göhren-Döhlen	Anzahl %	1 1,9	- -	- -	- -	- -	1 1,9	- -
867	Greiz, Stadt	Anzahl %	58 0,7	44 0,6	25 0,3	27 0,3	14 0,2	24 0,3	15 0,2
868	Großenstein	Anzahl %	4 0,7	4 0,7	5 0,9	- -	1 0,2	2 0,4	1 0,2
869	Hain	Anzahl %	- -	- -	1 2,1	- -	- -	- -	- -
870	Hartmannsdorf (GRZ)	Anzahl %	- -	1 0,5	1 0,5	1 0,5	- -	3 1,4	1 0,5
871	Hilbersdorf	Anzahl %	2 1,9	2 1,9	- -	3 2,8	2 1,9	- -	- -
872	Hirschfeld	Anzahl %	3 4,7	1 1,6	- -	- -	1 1,6	- -	- -
873	Hohenleuben, Stadt	Anzahl %	4 0,7	1 0,2	2 0,3	- -	2 0,3	1 0,2	4 0,7
874	Hohenölsen	Anzahl %	2 0,7	- -	2 0,7	2 0,7	- -	1 0,3	- -
875	Hundhaupten	Anzahl %	- -	2 1,1	1 0,5	- -	1 0,5	1 0,5	2 1,1
876	Kauern	Anzahl %	1 0,5	4 2,1	1 0,5	1 0,5	- -	1 0,5	2 1,1
877	Korbußen	Anzahl %	1 0,4	3 1,1	1 0,4	- -	- -	1 0,4	- -

Stimmen entfielen auf											Lfd. Nr.
VOLKS-ENTSCHEIDE	DIE VIOLETTEN	PBC	DKP	ödp	CM	BP	BüSo	PSG	New-ropceans	EDE	
2	2	2	2	6	4	1	-	1	-	-	851
0,2	0,2	0,2	0,2	0,5	0,3	0,1	-	0,1	-	-	
2	9	9	1	1	5	-	2	-	-	-	852
0,1	0,5	0,5	0,1	0,1	0,3	-	0,1	-	-	-	
3	5	12	5	1	9	-	-	1	-	-	853
0,2	0,3	0,7	0,3	0,1	0,5	-	-	0,1	-	-	
1	6	-	2	3	-	-	-	1	-	1	854
0,1	0,5	-	0,2	0,2	-	-	-	0,1	-	0,1	
1	2	1	3	6	-	2	1	-	2	1	855
0,1	0,1	0,1	0,2	0,4	-	0,1	0,1	-	0,1	0,1	
3	6	3	1	5	2	1	-	-	1	-	856
0,2	0,5	0,2	0,1	0,4	0,2	0,1	-	-	0,1	-	
-	-	-	-	-	-	-	-	-	-	-	857
-	-	-	-	-	-	-	-	-	-	-	
-	1	-	-	-	-	-	-	-	-	-	858
-	0,4	-	-	-	-	-	-	-	-	-	
2	-	-	2	2	-	-	-	-	-	-	859
0,4	-	-	0,4	0,4	-	-	-	-	-	-	
1	5	1	-	-	4	-	-	1	2	2	860
0,3	1,3	0,3	-	-	1,1	-	-	0,3	0,5	0,5	
-	-	-	-	-	-	-	-	-	-	-	861
-	-	-	-	-	-	-	-	-	-	-	
-	-	1	-	1	2	-	-	-	-	-	862
-	-	0,4	-	0,4	0,7	-	-	-	-	-	
-	-	-	1	-	-	-	-	1	-	-	863
-	-	-	0,6	-	-	-	-	0,6	-	-	
-	1	1	1	1	1	-	-	-	-	-	864
-	0,6	0,6	0,6	0,6	0,6	-	-	-	-	-	
-	1	-	-	-	-	-	-	-	-	-	865
-	1,2	-	-	-	-	-	-	-	-	-	
-	-	-	1	-	-	-	-	-	-	-	866
-	-	-	1,9	-	-	-	-	-	-	-	
12	16	44	19	7	13	6	2	2	3	-	867
0,2	0,2	0,6	0,2	0,1	0,2	0,1	0,0	0,0	0,0	-	
3	2	-	-	-	-	-	-	-	2	-	868
0,5	0,4	-	-	-	-	-	-	-	0,4	-	
-	-	-	-	-	-	-	-	-	-	-	869
-	-	-	-	-	-	-	-	-	-	-	
-	-	-	-	-	-	-	-	-	-	-	870
-	-	-	-	-	-	-	-	-	-	-	
1	-	-	-	-	-	-	-	-	-	1	871
0,9	-	-	-	-	-	-	-	-	-	0,9	
1	-	2	-	-	1	-	-	-	-	-	872
1,6	-	3,1	-	-	1,6	-	-	-	-	-	
-	1	3	-	-	-	-	-	1	-	-	873
-	0,2	0,5	-	-	-	-	-	0,2	-	-	
-	1	-	-	2	1	-	-	-	-	-	874
-	0,3	-	-	0,7	0,3	-	-	-	-	-	
-	1	-	1	-	-	-	-	-	-	-	875
-	0,5	-	0,5	-	-	-	-	-	-	-	
1	-	-	-	-	-	-	-	-	-	-	876
0,5	-	-	-	-	-	-	-	-	-	-	
-	1	3	-	-	1	-	1	-	-	-	877
-	0,4	1,1	-	-	0,4	-	0,4	-	-	-	

5. Ergebnisse nach Gemeinden

Lfd. Nr.	Gemeinde	Einheit	Wahl- berechtigte	Wähler — Wahl- beteiligung	Stimmen		Von		
					ungültige	gültige	CDU	DIE LINKE	SPD
878	Kühdorf	Anzahl %	71 x	52 73,2	2 3,8	50 96,2	17 34,0	5 10,0	6 12,0
879	Langenwetzendorf	Anzahl %	3 101 x	1 479 47,7	62 4,2	1 417 95,8	509 35,9	285 20,1	172 12,1
880	Langenwolschendorf	Anzahl %	769 x	482 62,7	17 3,5	465 96,5	128 27,5	124 26,7	60 12,9
881	Lederhose	Anzahl %	255 x	149 58,4	6 4,0	143 96,0	59 41,3	22 15,4	18 12,6
882	Linda b. Weida	Anzahl %	401 x	293 73,1	17 5,8	276 94,2	99 35,9	41 14,9	44 15,9
883	Lindenkreuz	Anzahl %	416 x	249 59,9	3 1,2	246 98,8	80 32,5	42 17,1	29 11,8
884	Lunzig	Anzahl %	144 x	103 71,5	10 9,7	93 90,3	41 44,1	18 19,4	9 9,7
885	Merkendorf	Anzahl %	264 x	167 63,3	2 1,2	165 98,8	76 46,1	25 15,2	13 7,9
886	Mohlsdorf	Anzahl %	2 488 x	1 363 54,8	55 4,0	1 308 96,0	456 34,9	241 18,4	195 14,9
887	Münchenbernsdorf, Stadt	Anzahl %	2 767 x	1 300 47,0	57 4,4	1 243 95,6	475 38,2	268 21,6	167 13,4
888	Neugernsdorf	Anzahl %	146 x	98 67,1	4 4,1	94 95,9	27 28,7	21 22,3	14 14,9
889	Neumühle/Elster	Anzahl %	414 x	268 64,7	9 3,4	259 96,6	85 32,8	60 23,2	26 10,0
890	Paitzdorf	Anzahl %	338 x	207 61,2	6 2,9	201 97,1	73 36,3	45 22,4	26 12,9
891	Pölzig	Anzahl %	1 089 x	553 50,8	27 4,9	526 95,1	205 39,0	111 21,1	63 12,0
892	Reichstädt	Anzahl %	332 x	203 61,1	16 7,9	187 92,1	61 32,6	42 22,5	30 16,0
893	Ronneburg, Stadt	Anzahl %	4 554 x	2 498 54,9	110 4,4	2 388 95,6	718 30,1	590 24,7	398 16,7
894	Rückersdorf	Anzahl %	692 x	464 67,1	15 3,2	449 96,8	172 38,3	83 18,5	58 12,9
895	Saara (GRZ)	Anzahl %	557 x	371 66,6	20 5,4	351 94,6	114 32,5	73 20,8	48 13,7
896	Schömberg	Anzahl %	102 x	78 76,5	2 2,6	76 97,4	35 46,1	10 13,2	8 10,5
897	Schwaara	Anzahl %	136 x	96 70,6	5 5,2	91 94,8	32 35,2	21 23,1	10 11,0
898	Schwarzbach	Anzahl %	192 x	124 64,6	9 7,3	115 92,7	42 36,5	23 20,0	15 13,0
899	Seelingstädt	Anzahl %	1 276 x	702 55,0	37 5,3	665 94,7	216 32,5	160 24,1	101 15,2
900	Silberfeld	Anzahl %	92 x	65 70,7	1 1,5	64 98,5	21 32,8	15 23,4	7 10,9
901	Staitz	Anzahl %	259 x	150 57,9	8 5,3	142 94,7	32 22,5	32 22,5	15 10,6
902	Steinsdorf	Anzahl %	574 x	355 61,8	18 5,1	337 94,9	122 36,2	96 28,5	39 11,6
903	Teichwitz	Anzahl %	95 x	66 69,5	3 4,5	63 95,5	31 49,2	8 12,7	5 7,9
904	Teichwolframsdorf	Anzahl %	2 198 x	1 172 53,3	59 5,0	1 113 95,0	390 35,0	242 21,7	168 15,1
905	Weida, Stadt	Anzahl %	6 776 x	2 499 36,9	107 4,3	2 392 95,7	704 29,4	593 24,8	289 12,1

den gültigen Stimmen entfielen auf										Lfd. Nr.
FDP	GRÜNE	FAMILIE	REP	FW FREIE WÄHLER	Die Tier-schutzpartei	RENTNER	PIRATEN	DVU	DIE FRAUEN	
5	5	-	5	-	-	-	-	1	1	878
10,0	10,0	-	10,0	-	-	-	-	2,0	2,0	
176	73	37	23	14	23	18	9	8	15	879
12,4	5,2	2,6	1,6	1,0	1,6	1,3	0,6	0,6	1,1	
38	25	8	15	24	8	6	10	1	5	880
8,2	5,4	1,7	3,2	5,2	1,7	1,3	2,2	0,2	1,1	
14	2	4	2	4	1	2	3	4	1	881
9,8	1,4	2,8	1,4	2,8	0,7	1,4	2,1	2,8	0,7	
25	12	9	6	6	7	3	1	5	4	882
9,1	4,3	3,3	2,2	2,2	2,5	1,1	0,4	1,8	1,4	
28	12	15	12	4	3	4	3	2	6	883
11,4	4,9	6,1	4,9	1,6	1,2	1,6	1,2	0,8	2,4	
7	3	3	4	3	2	-	-	1	-	884
7,5	3,2	3,2	4,3	3,2	2,2	-	-	1,1	-	
21	5	4	3	1	3	5	1	-	1	885
12,7	3,0	2,4	1,8	0,6	1,8	3,0	0,6	-	0,6	
127	55	37	34	13	24	21	12	18	13	886
9,7	4,2	2,8	2,6	1,0	1,8	1,6	0,9	1,4	1,0	
91	68	45	22	6	26	19	12	5	8	887
7,3	5,5	3,6	1,8	0,5	2,1	1,5	1,0	0,4	0,6	
9	6	3	3	2	2	3	-	2	-	888
9,6	6,4	3,2	3,2	2,1	2,1	3,2	-	2,1	-	
24	19	12	5	1	6	3	3	3	3	889
9,3	7,3	4,6	1,9	0,4	2,3	1,2	1,2	1,2	1,2	
27	6	6	6	-	3	4	-	1	-	890
13,4	3,0	3,0	3,0	-	1,5	2,0	-	0,5	-	
45	22	18	13	3	6	10	4	11	2	891
8,6	4,2	3,4	2,5	0,6	1,1	1,9	0,8	2,1	0,4	
10	9	8	7	1	4	2	1	2	1	892
5,3	4,8	4,3	3,7	0,5	2,1	1,1	0,5	1,1	0,5	
195	61	54	67	58	52	41	22	21	26	893
8,2	2,6	2,3	2,8	2,4	2,2	1,7	0,9	0,9	1,1	
42	22	16	9	5	7	3	4	3	5	894
9,4	4,9	3,6	2,0	1,1	1,6	0,7	0,9	0,7	1,1	
42	7	9	10	2	9	4	2	3	5	895
12,0	2,0	2,6	2,8	0,6	2,6	1,1	0,6	0,9	1,4	
6	7	1	1	1	-	1	4	-	-	896
7,9	9,2	1,3	1,3	1,3	-	1,3	5,3	-	-	
10	5	1	2	1	6	-	1	1	-	897
11,0	5,5	1,1	2,2	1,1	6,6	-	1,1	1,1	-	
15	4	3	1	2	3	1	1	1	2	898
13,0	3,5	2,6	0,9	1,7	2,6	0,9	0,9	0,9	1,7	
53	27	17	19	11	14	9	5	7	8	899
8,0	4,1	2,6	2,9	1,7	2,1	1,4	0,8	1,1	1,2	
12	2	2	1	1	2	-	-	-	-	900
18,8	3,1	3,1	1,6	1,6	3,1	-	-	-	-	
30	6	6	3	1	2	1	1	-	3	901
21,1	4,2	4,2	2,1	0,7	1,4	0,7	0,7	-	2,1	
15	10	14	8	6	9	4	2	-	1	902
4,5	3,0	4,2	2,4	1,8	2,7	1,2	0,6	-	0,3	
6	3	1	-	1	2	-	-	3	1	903
9,5	4,8	1,6	-	1,6	3,2	-	-	4,8	1,6	
73	53	35	31	12	20	15	5	8	8	904
6,6	4,8	3,1	2,8	1,1	1,8	1,3	0,4	0,7	0,7	
231	93	80	74	49	56	46	16	32	23	905
9,7	3,9	3,3	3,1	2,0	2,3	1,9	0,7	1,3	1,0	

5. Ergebnisse nach Gemeinden

Lfd. Nr.	Gemeinde	Einheit	Noch: Von den gültigen						
			Volks- abstimmung	50Plus	RRP	DIE GRAUEN	AUF- BRUCH	AUF	FBI
878	Kühdorf	Anzahl	-	1	-	-	-	-	-
		%	-	2,0	-	-	-	-	-
879	Langenwetzendorf	Anzahl	7	4	2	2	7	3	7
		%	0,5	0,3	0,1	0,1	0,5	0,2	0,5
880	Langenwolschendorf	Anzahl	3	1	1	4	-	-	1
		%	0,6	0,2	0,2	0,9	-	-	0,2
881	Lederhose	Anzahl	-	1	2	2	-	-	1
		%	-	0,7	1,4	1,4	-	-	0,7
882	Linda b. Weida	Anzahl	2	-	1	2	2	-	1
		%	0,7	-	0,4	0,7	0,7	-	0,4
883	Lindenkreuz	Anzahl	-	-	1	3	1	-	-
		%	-	-	0,4	1,2	0,4	-	-
884	Lunzig	Anzahl	-	1	-	-	1	-	-
		%	-	1,1	-	-	1,1	-	-
885	Merkendorf	Anzahl	4	1	-	1	-	-	-
		%	2,4	0,6	-	0,6	-	-	-
886	Mohlsdorf	Anzahl	13	1	3	5	1	7	3
		%	1,0	0,1	0,2	0,4	0,1	0,5	0,2
887	Münchenbernsdorf, Stadt	Anzahl	4	4	6	2	-	3	-
		%	0,3	0,3	0,5	0,2	-	0,2	-
888	Neugernsdorf	Anzahl	1	-	-	-	-	-	-
		%	1,1	-	-	-	-	-	-
889	Neumühle/Elster	Anzahl	-	2	2	-	-	-	-
		%	-	0,8	0,8	-	-	-	-
890	Paitzdorf	Anzahl	-	-	-	-	1	-	-
		%	-	-	-	-	0,5	-	-
891	Pölzig	Anzahl	3	-	1	1	-	-	1
		%	0,6	-	0,2	0,2	-	-	0,2
892	Reichstädt	Anzahl	-	1	1	-	-	1	-
		%	-	0,5	0,5	-	-	0,5	-
893	Ronneburg, Stadt	Anzahl	16	16	7	6	5	11	4
		%	0,7	0,7	0,3	0,3	0,2	0,5	0,2
894	Rückersdorf	Anzahl	1	3	-	-	2	3	2
		%	0,2	0,7	-	-	0,4	0,7	0,4
895	Saara (GRZ)	Anzahl	5	1	2	1	1	2	2
		%	1,4	0,3	0,6	0,3	0,3	0,6	0,6
896	Schömberg	Anzahl	1	-	-	-	-	-	-
		%	1,3	-	-	-	-	-	-
897	Schwaara	Anzahl	-	-	-	-	-	1	-
		%	-	-	-	-	-	1,1	-
898	Schwarzbach	Anzahl	-	-	-	-	-	-	-
		%	-	-	-	-	-	-	-
899	Seelingstädt	Anzahl	1	2	1	-	1	5	-
		%	0,2	0,3	0,2	-	0,2	0,8	-
900	Silberfeld	Anzahl	-	-	-	-	-	-	1
		%	-	-	-	-	-	-	1,6
901	Staitz	Anzahl	2	3	-	2	-	2	-
		%	1,4	2,1	-	1,4	-	1,4	-
902	Steinsdorf	Anzahl	2	1	-	1	-	-	-
		%	0,6	0,3	-	0,3	-	-	-
903	Teichwitz	Anzahl	-	-	-	-	-	-	1
		%	-	-	-	-	-	-	1,6
904	Teichwolframsdorf	Anzahl	7	3	6	7	2	6	3
		%	0,6	0,3	0,5	0,6	0,2	0,5	0,3
905	Weida, Stadt	Anzahl	12	20	7	11	6	13	4
		%	0,5	0,8	0,3	0,5	0,3	0,5	0,2

Stimmen entfielen auf											Lfd. Nr.
VOLKS- ENTSCHEIDE	DIE VIOLETTEN	PBC	DKP	ödp	CM	BP	BüSo	PSG	New- ropeans	EDE	
-	-	4	-	-	-	-	-	-	-	-	878
-	-	8,0	-	-	-	-	-	-	-	-	
7	3	5	1	2	1	1	2	1	-	-	879
0,5	0,2	0,4	0,1	0,1	0,1	0,1	0,1	0,1	-	-	
-	-	1	1	-	1	-	-	-	-	-	880
-	-	0,2	0,2	-	0,2	-	-	-	-	-	
-	-	1	-	-	-	-	-	-	-	-	881
-	-	0,7	-	-	-	-	-	-	-	-	
1	-	2	-	-	-	-	2	-	-	1	882
0,4	-	0,7	-	-	-	-	0,7	-	-	0,4	
-	-	1	-	-	-	-	-	-	-	-	883
-	-	0,4	-	-	-	-	-	-	-	-	
-	-	-	-	-	-	-	-	-	-	-	884
-	-	-	-	-	-	-	-	-	-	-	
1	-	-	-	-	-	-	-	-	-	-	885
0,6	-	-	-	-	-	-	-	-	-	-	
4	3	7	1	1	5	5	-	-	3	-	886
0,3	0,2	0,5	0,1	0,1	0,4	0,4	-	-	0,2	-	
3	3	-	1	1	1	1	-	2	-	-	887
0,2	0,2	-	0,1	0,1	0,1	0,1	-	0,2	-	-	
-	-	1	-	-	-	-	-	-	-	-	888
-	-	1,1	-	-	-	-	-	-	-	-	
-	-	2	-	1	1	-	-	1	-	-	889
-	-	0,8	-	0,4	0,4	-	-	0,4	-	-	
-	-	-	-	-	1	-	-	-	-	2	890
-	-	-	-	-	0,5	-	-	-	-	1,0	
-	-	2	-	-	3	-	1	1	-	-	891
-	-	0,4	-	-	0,6	-	0,2	0,2	-	-	
-	1	1	-	-	-	3	-	-	1	-	892
-	0,5	0,5	-	-	-	1,6	-	-	0,5	-	
5	3	1	2	2	1	1	2	2	-	1	893
0,2	0,1	0,0	0,1	0,1	0,0	0,0	0,1	0,1	-	0,0	
2	1	3	2	-	1	-	-	-	-	-	894
0,4	0,2	0,7	0,4	-	0,2	-	-	-	-	-	
1	2	-	-	3	2	1	-	-	-	-	895
0,3	0,6	-	-	0,9	0,6	0,3	-	-	-	-	
-	-	-	-	-	1	-	-	-	-	-	896
-	-	-	-	-	1,3	-	-	-	-	-	
-	-	-	-	-	-	-	-	-	-	-	897
-	-	-	-	-	-	-	-	-	-	-	
-	-	1	-	-	1	-	-	-	-	-	898
-	-	0,9	-	-	0,9	-	-	-	-	-	
-	-	1	-	-	4	-	-	-	2	1	899
-	-	0,2	-	-	0,6	-	-	-	0,3	0,2	
-	-	-	-	-	-	-	-	-	-	-	900
-	-	-	-	-	-	-	-	-	-	-	
-	-	-	-	-	1	-	-	-	-	-	901
-	-	-	-	-	0,7	-	-	-	-	-	
-	2	1	-	-	2	-	-	-	1	1	902
-	0,6	0,3	-	-	0,6	-	-	-	0,3	0,3	
-	1	-	-	-	-	-	-	-	-	-	903
-	1,6	-	-	-	-	-	-	-	-	-	
5	5	1	3	2	1	1	-	1	-	-	904
0,4	0,4	0,1	0,3	0,2	0,1	0,1	-	0,1	-	-	
6	2	-	8	10	1	1	-	2	2	1	905
0,3	0,1	-	0,3	0,4	0,0	0,0	-	0,1	0,1	0,0	

5. Ergebnisse nach Gemeinden

Lfd. Nr.	Gemeinde	Einheit	Wahl- berechtigte	Wähler — Wahl- beteiligung	Stimmen		Von		
					ungültige	gültige	CDU	DIE LINKE	SPD
906	Weißendorf	Anzahl %	280 x	182 65,0	8 4,4	174 95,6	57 32,8	30 17,2	22 12,6
907	Wiebelsdorf	Anzahl %	222 x	145 65,3	4 2,8	141 97,2	68 48,2	23 16,3	14 9,9
908	Wildetaube	Anzahl %	592 x	311 52,5	17 5,5	294 94,5	101 34,4	56 19,0	26 8,8
909	Wünschendorf/Elster	Anzahl %	2 732 x	1 385 50,7	47 3,4	1 338 96,6	413 30,9	343 25,6	159 11,9
910	Zadelsdorf	Anzahl %	142 x	97 68,3	3 3,1	94 96,9	45 47,9	12 12,8	8 8,5
911	Zedlitz	Anzahl %	612 x	348 56,9	12 3,4	336 96,6	111 33,0	60 17,9	48 14,3
912	Zeulenroda-Triebes, Stadt	Anzahl %	14 071 x	6 222 44,2	238 3,8	5 984 96,2	1 966 32,9	1 476 24,7	748 12,5
913	Harth-Pöllnitz	Anzahl %	2 704 x	1 500 55,5	70 4,7	1 430 95,3	467 32,7	330 23,1	150 10,5
914	Kraftsdorf	Anzahl %	3 618 x	1 790 49,5	74 4,1	1 716 95,9	662 38,6	340 19,8	244 14,2
915	Vogtländisches Oberland	Anzahl %	2 584 x	1 381 53,4	57 4,1	1 324 95,9	464 35,0	255 19,3	179 13,5
Landkreis Altenburger Land									
916	Altenburg, Stadt	Anzahl %	31 058 x	13 076 42,1	506 3,9	12 570 96,1	3 461 27,5	3 271 26,0	2 274 18,1
917	Altkirchen	Anzahl %	911 x	564 61,9	19 3,4	545 96,6	201 36,9	106 19,4	75 13,8
918	Dobitschen	Anzahl %	468 x	235 50,2	12 5,1	223 94,9	79 35,4	47 21,1	38 17,0
919	Drogen	Anzahl %	127 x	70 55,1	4 5,7	66 94,3	24 36,4	15 22,7	6 9,1
920	Fockendorf	Anzahl %	771 x	463 60,1	27 5,8	436 94,2	163 37,4	82 18,8	53 12,2
921	Frohnsdorf	Anzahl %	268 x	192 71,6	11 5,7	181 94,3	58 32,0	28 15,5	40 22,1
922	Gerstenberg	Anzahl %	491 x	280 57,0	18 6,4	262 93,6	81 30,9	62 23,7	43 16,4
923	Göhren	Anzahl %	394 x	230 58,4	8 3,5	222 96,5	85 38,3	36 16,2	33 14,9
924	Göllnitz	Anzahl %	310 x	215 69,4	10 4,7	205 95,3	47 22,9	26 12,7	16 7,8
925	Göpfersdorf	Anzahl %	208 x	137 65,9	8 5,8	129 94,2	58 45,0	20 15,5	7 5,4
926	Gößnitz, Stadt	Anzahl %	3 341 x	1 526 45,7	81 5,3	1 445 94,7	433 30,0	290 20,1	295 20,4
927	Großröda	Anzahl %	207 x	115 55,6	7 6,1	108 93,9	29 26,9	22 20,4	16 14,8
928	Haselbach	Anzahl %	752 x	299 39,8	17 5,7	282 94,3	80 28,4	79 28,0	42 14,9
929	Heukewalde	Anzahl %	187 x	133 71,1	6 4,5	127 95,5	46 36,2	21 16,5	11 8,7
930	Heyersdorf	Anzahl %	117 x	73 62,4	3 4,1	70 95,9	33 47,1	11 15,7	6 8,6
931	Jonaswalde	Anzahl %	278 x	157 56,5	7 4,5	150 95,5	55 36,7	28 18,7	16 10,7
932	Jückelberg	Anzahl %	275 x	139 50,5	15 10,8	124 89,2	62 50,0	19 15,3	6 4,8

den gültigen Stimmen entfielen auf										Lfd. Nr.
FDP	GRÜNE	FAMILIE	REP	FW FREIE WÄHLER	Die Tier- schutzpartei	RENTNER	PIRATEN	DVU	DIE FRAUEN	
20	10	8	2	2	6	3	4	3	1	906
11,5	5,7	4,6	1,1	1,1	3,4	1,7	2,3	1,7	0,6	
10	8	2	2	1	1	3	4	-	2	907
7,1	5,7	1,4	1,4	0,7	0,7	2,1	2,8	-	1,4	
38	9	19	17	2	7	4	-	2	3	908
12,9	3,1	6,5	5,8	0,7	2,4	1,4	-	0,7	1,0	
142	68	37	29	19	21	21	10	17	10	909
10,6	5,1	2,8	2,2	1,4	1,6	1,6	0,7	1,3	0,7	
8	5	3	-	-	1	3	2	-	2	910
8,5	5,3	3,2	-	-	1,1	3,2	2,1	-	2,1	
40	6	13	10	12	8	7	2	4	2	911
11,9	1,8	3,9	3,0	3,6	2,4	2,1	0,6	1,2	0,6	
548	298	155	135	47	107	113	53	55	49	912
9,2	5,0	2,6	2,3	0,8	1,8	1,9	0,9	0,9	0,8	
180	53	52	34	18	27	22	13	13	12	913
12,6	3,7	3,6	2,4	1,3	1,9	1,5	0,9	0,9	0,8	
152	65	42	32	14	33	20	26	12	13	914
8,9	3,8	2,4	1,9	0,8	1,9	1,2	1,5	0,7	0,8	
160	56	38	34	13	19	12	16	5	12	915
12,1	4,2	2,9	2,6	1,0	1,4	0,9	1,2	0,4	0,9	
1 243	492	238	272	49	213	244	138	111	106	916
9,9	3,9	1,9	2,2	0,4	1,7	1,9	1,1	0,9	0,8	
57	17	18	17	2	11	7	5	5	5	917
10,5	3,1	3,3	3,1	0,4	2,0	1,3	0,9	0,9	0,9	
21	4	10	8	1	4	1	1	1	-	918
9,4	1,8	4,5	3,6	0,4	1,8	0,4	0,4	0,4	-	
4	6	-	2	-	5	-	1	1	1	919
6,1	9,1	-	3,0	-	7,6	-	1,5	1,5	1,5	
44	15	7	18	1	14	4	5	5	6	920
10,1	3,4	1,6	4,1	0,2	3,2	0,9	1,1	1,1	1,4	
18	6	10	3	3	1	3	-	-	-	921
9,9	3,3	5,5	1,7	1,7	0,6	1,7	-	-	-	
22	10	9	9	1	11	4	2	1	2	922
8,4	3,8	3,4	3,4	0,4	4,2	1,5	0,8	0,4	0,8	
26	8	3	7	1	3	3	-	5	2	923
11,7	3,6	1,4	3,2	0,5	1,4	1,4	-	2,3	0,9	
75	4	3	9	2	3	6	-	5	2	924
36,6	2,0	1,5	4,4	1,0	1,5	2,9	-	2,4	1,0	
22	10	2	1	-	3	-	-	-	2	925
17,1	7,8	1,6	0,8	-	2,3	-	-	-	1,6	
93	60	38	38	12	25	35	23	10	16	926
6,4	4,2	2,6	2,6	0,8	1,7	2,4	1,6	0,7	1,1	
8	4	4	6	1	4	4	2	1	2	927
7,4	3,7	3,7	5,6	0,9	3,7	3,7	1,9	0,9	1,9	
25	2	18	12	2	3	6	1	2	-	928
8,9	0,7	6,4	4,3	0,7	1,1	2,1	0,4	0,7	-	
12	16	2	4	1	3	4	-	1	-	929
9,4	12,6	1,6	3,1	0,8	2,4	3,1	-	0,8	-	
5	4	1	4	-	-	1	1	1	-	930
7,1	5,7	1,4	5,7	-	-	1,4	1,4	1,4	-	
19	6	4	2	3	-	5	2	1	-	931
12,7	4,0	2,7	1,3	2,0	-	3,3	1,3	0,7	-	
9	5	4	6	1	3	-	3	1	1	932
7,3	4,0	3,2	4,8	0,8	2,4	-	2,4	0,8	0,8	

5. Ergebnisse nach Gemeinden

Lfd. Nr.	Gemeinde	Einheit	Noch: Von den gültigen						
			Volks- abstimmung	50Plus	RRP	DIE GRAUEN	AUF- BRUCH	AUF	FBI
906	Weißendorf	Anzahl	-	-	-	-	1	-	2
		%	-	-	-	-	0,6	-	1,1
907	Wiebelsdorf	Anzahl	-	1	1	-	1	-	-
		%	-	0,7	0,7	-	0,7	-	-
908	Wildetaube	Anzahl	-	2	2	-	-	1	-
		%	-	0,7	0,7	-	-	0,3	-
909	Wünschendorf/Elster	Anzahl	4	6	4	2	5	10	3
		%	0,3	0,4	0,3	0,1	0,4	0,7	0,2
910	Zadelsdorf	Anzahl	-	-	1	1	-	-	-
		%	-	-	1,1	1,1	-	-	-
911	Zedlitz	Anzahl	4	2	1	-	-	-	2
		%	1,2	0,6	0,3	-	-	-	0,6
912	Zeulenroda-Triebes, Stadt	Anzahl	30	32	16	12	22	15	26
		%	0,5	0,5	0,3	0,2	0,4	0,3	0,4
913	Harth-Pöllnitz	Anzahl	7	9	2	3	7	7	7
		%	0,5	0,6	0,1	0,2	0,5	0,5	0,5
914	Kraftsdorf	Anzahl	5	8	6	7	4	11	2
		%	0,3	0,5	0,3	0,4	0,2	0,6	0,1
915	Vogtländisches Oberland	Anzahl	5	4	2	5	3	6	12
		%	0,4	0,3	0,2	0,4	0,2	0,5	0,9
Landkreis Altenburger Land									
916	Altenburg, Stadt	Anzahl	46	77	55	53	29	34	17
		%	0,4	0,6	0,4	0,4	0,2	0,3	0,1
917	Altkirchen	Anzahl	4	2	2	1	2	2	-
		%	0,7	0,4	0,4	0,2	0,4	0,4	-
918	Dobitschen	Anzahl	1	3	-	-	1	3	-
		%	0,4	1,3	-	-	0,4	1,3	-
919	Drogen	Anzahl	-	1	-	-	-	-	-
		%	-	1,5	-	-	-	-	-
920	Fockendorf	Anzahl	4	4	3	-	1	-	4
		%	0,9	0,9	0,7	-	0,2	-	0,9
921	Frohnsdorf	Anzahl	2	1	1	-	1	3	-
		%	1,1	0,6	0,6	-	0,6	1,7	-
922	Gerstenberg	Anzahl	-	2	1	-	-	-	-
		%	-	0,8	0,4	-	-	-	-
923	Göhren	Anzahl	-	-	3	1	1	3	-
		%	-	-	1,4	0,5	0,5	1,4	-
924	Göllnitz	Anzahl	1	-	1	2	-	1	-
		%	0,5	-	0,5	1,0	-	0,5	-
925	Göpfersdorf	Anzahl	-	1	-	-	-	-	-
		%	-	0,8	-	-	-	-	-
926	Gößnitz, Stadt	Anzahl	5	13	5	8	7	8	-
		%	0,3	0,9	0,3	0,6	0,5	0,6	-
927	Großröda	Anzahl	-	-	2	2	-	-	1
		%	-	-	1,9	1,9	-	-	0,9
928	Haselbach	Anzahl	1	3	-	1	1	-	-
		%	0,4	1,1	-	0,4	0,4	-	-
929	Heukewalde	Anzahl	1	-	-	2	-	-	-
		%	0,8	-	-	1,6	-	-	-
930	Heyersdorf	Anzahl	-	1	-	-	1	-	-
		%	-	1,4	-	-	1,4	-	-
931	Jonaswalde	Anzahl	1	1	2	-	-	1	-
		%	0,7	0,7	1,3	-	-	0,7	-
932	Jückelberg	Anzahl	-	-	-	-	1	1	1
		%	-	-	-	-	0,8	0,8	0,8

Stimmen entfielen auf											Lfd. Nr.
VOLKS-ENTSCHEIDE	DIE VIOLETTEN	PBC	DKP	ödp	CM	BP	BüSo	PSG	New-ropceans	EDE	
-	1	2	-	-	-	-	-	-	-	-	906
-	0,6	1,1	-	-	-	-	-	-	-	-	907
-	-	-	-	-	-	-	-	-	-	-	908
1	-	-	-	1	3	-	-	-	-	-	909
0,3	-	-	-	0,3	1,0	-	-	-	-	-	910
2	3	-	4	2	1	1	-	1	1	-	911
0,1	0,2	-	0,3	0,1	0,1	0,1	-	0,1	0,1	-	912
-	2	-	-	-	1	-	-	-	-	-	913
-	2,1	-	-	-	1,1	-	-	-	-	-	914
2	2	-	-	-	-	-	-	-	-	-	915
0,6	0,6	-	-	-	-	-	-	-	-	-	916
12	14	18	4	3	12	2	7	4	3	2	917
0,2	0,2	0,3	0,1	0,1	0,2	0,0	0,1	0,1	0,1	0,0	918
5	4	1	3	-	2	1	1	-	-	-	919
0,3	0,3	0,1	0,2	-	0,1	0,1	0,1	-	-	-	920
2	3	1	2	4	3	-	1	1	1	-	921
0,1	0,2	0,1	0,1	0,2	0,2	-	0,1	0,1	0,1	-	922
-	1	7	3	5	-	3	2	1	-	2	923
-	0,1	0,5	0,2	0,4	-	0,2	0,2	0,1	-	0,2	924
25	22	21	26	7	15	13	8	3	4	3	925
0,2	0,2	0,2	0,2	0,1	0,1	0,1	0,1	0,0	0,0	0,0	926
3	-	2	-	-	1	-	-	-	-	-	927
0,6	-	0,4	-	-	0,2	-	-	-	-	-	928
-	-	-	-	-	-	-	-	-	-	-	929
-	-	-	-	-	-	-	-	-	-	-	930
-	1	-	1	-	-	-	-	1	-	-	931
-	0,2	-	0,2	-	-	-	-	0,2	-	-	932
-	1	-	-	-	2	-	-	-	-	-	933
-	0,6	-	-	-	1,1	-	-	-	-	-	934
-	-	-	-	-	-	1	-	1	-	-	935
-	-	-	-	-	-	0,4	-	0,4	-	-	936
-	-	-	1	-	-	-	1	-	-	-	937
-	-	-	0,5	-	-	-	0,5	-	-	-	938
-	-	-	-	1	-	1	-	-	-	-	939
-	-	-	-	0,5	-	0,5	-	-	-	-	940
-	1	-	1	1	-	-	-	-	-	-	941
-	0,8	-	0,8	0,8	-	-	-	-	-	-	942
4	1	17	2	2	3	-	1	1	-	-	943
0,3	0,1	1,2	0,1	0,1	0,2	-	0,1	0,1	-	-	944
-	-	-	-	-	-	-	-	-	-	-	945
-	-	-	-	-	-	-	-	-	-	-	946
2	-	-	-	-	-	2	-	-	-	-	947
0,7	-	-	-	-	-	0,7	-	-	-	-	948
-	1	1	-	-	-	1	-	-	-	-	949
-	0,8	0,8	-	-	-	0,8	-	-	-	-	950
-	-	1	-	-	-	-	-	-	-	-	951
-	-	1,4	-	-	-	-	-	-	-	-	952
-	-	1	1	1	-	-	-	-	1	-	953
-	-	0,7	0,7	0,7	-	-	-	-	0,7	-	954
-	-	-	-	1	-	-	-	-	-	-	955
-	-	-	-	0,8	-	-	-	-	-	-	956

5. Ergebnisse nach Gemeinden

Lfd. Nr.	Gemeinde	Einheit	Wahl- berechtigte	Wähler — Wahl- beteiligung	Stimmen		Von		
					ungültige	gültige	CDU	DIE LINKE	SPD
933	Kriebitzsch	Anzahl	1 018	540	33	507	126	152	76
		%	x	53,0	6,1	93,9	24,9	30,0	15,0
934	Langenleuba-Niederhain	Anzahl	1 698	846	47	799	287	159	125
		%	x	49,8	5,6	94,4	35,9	19,9	15,6
935	Löbichau	Anzahl	913	580	23	557	218	113	66
		%	x	63,5	4,0	96,0	39,1	20,3	11,8
936	Lödla	Anzahl	655	397	23	374	111	60	77
		%	x	60,6	5,8	94,2	29,7	16,0	20,6
937	Lucka, Stadt	Anzahl	3 832	2 030	130	1 900	546	440	435
		%	x	53,0	6,4	93,6	28,7	23,2	22,9
938	Lumpzig	Anzahl	494	247	9	238	79	51	33
		%	x	50,0	3,6	96,4	33,2	21,4	13,9
939	Mehna	Anzahl	294	196	11	185	43	35	48
		%	x	66,7	5,6	94,4	23,2	18,9	25,9
940	Meuselwitz, Stadt	Anzahl	10 080	4 377	188	4 189	1 332	1 245	510
		%	x	43,4	4,3	95,7	31,8	29,7	12,2
941	Monstab	Anzahl	416	251	12	239	83	49	37
		%	x	60,3	4,8	95,2	34,7	20,5	15,5
942	Nobitz	Anzahl	3 149	1 374	61	1 313	450	253	214
		%	x	43,6	4,4	95,6	34,3	19,3	16,3
943	Nöbdenitz	Anzahl	873	483	22	461	128	127	74
		%	x	55,3	4,6	95,4	27,8	27,5	16,1
944	Ponitz	Anzahl	1 428	705	35	670	233	119	129
		%	x	49,4	5,0	95,0	34,8	17,8	19,3
945	Posterstein	Anzahl	391	242	12	230	68	40	42
		%	x	61,9	5,0	95,0	29,6	17,4	18,3
946	Rositz	Anzahl	2 667	1 216	72	1 144	354	265	231
		%	x	45,6	5,9	94,1	30,9	23,2	20,2
947	Schmölln, Stadt	Anzahl	10 413	5 039	189	4 850	1 580	1 266	665
		%	x	48,4	3,8	96,2	32,6	26,1	13,7
948	Starkenberg	Anzahl	1 681	957	57	900	268	171	171
		%	x	56,9	6,0	94,0	29,8	19,0	19,0
949	Thonhausen	Anzahl	521	289	16	273	111	39	38
		%	x	55,5	5,5	94,5	40,7	14,3	13,9
950	Treben	Anzahl	1 144	493	22	471	182	99	65
		%	x	43,1	4,5	95,5	38,6	21,0	13,8
951	Vollmershain	Anzahl	287	181	5	176	70	34	15
		%	x	63,1	2,8	97,2	39,8	19,3	8,5
952	Wildenbörten	Anzahl	305	178	10	168	57	34	24
		%	x	58,4	5,6	94,4	33,9	20,2	14,3
953	Windischleuba	Anzahl	1 886	774	52	722	294	150	95
		%	x	41,0	6,7	93,3	40,7	20,8	13,2
954	Ziegelheim	Anzahl	814	381	23	358	139	72	36
		%	x	46,8	6,0	94,0	38,8	20,1	10,1
955	Saara (ABG)	Anzahl	2 528	1 116	40	1 076	461	190	144
		%	x	44,1	3,6	96,4	42,8	17,7	13,4

den gültigen Stimmen entfielen auf										Lfd. Nr.
FDP	GRÜNE	FAMILIE	REP	FW FREIE WÄHLER	Die Tier- schutzpartei	RENTNER	PIRATEN	DVU	DIE FRAUEN	
41	10	11	25	5	18	12	9	6	2	933
8,1	2,0	2,2	4,9	1,0	3,6	2,4	1,8	1,2	0,4	
70	22	32	17	2	20	15	11	6	5	934
8,8	2,8	4,0	2,1	0,3	2,5	1,9	1,4	0,8	0,6	
58	16	21	19	4	17	4	3	1	2	935
10,4	2,9	3,8	3,4	0,7	3,1	0,7	0,5	0,2	0,4	
40	11	11	17	-	6	7	8	3	5	936
10,7	2,9	2,9	4,5	-	1,6	1,9	2,1	0,8	1,3	
117	34	54	50	8	39	52	11	25	20	937
6,2	1,8	2,8	2,6	0,4	2,1	2,7	0,6	1,3	1,1	
25	8	10	9	1	2	1	3	2	2	938
10,5	3,4	4,2	3,8	0,4	0,8	0,4	1,3	0,8	0,8	
26	3	2	9	-	6	1	-	-	3	939
14,1	1,6	1,1	4,9	-	3,2	0,5	-	-	1,6	
266	98	124	128	30	90	82	34	38	52	940
6,3	2,3	3,0	3,1	0,7	2,1	2,0	0,8	0,9	1,2	
21	3	8	12	-	3	4	5	1	3	941
8,8	1,3	3,3	5,0	-	1,3	1,7	2,1	0,4	1,3	
107	49	46	28	10	30	21	12	14	19	942
8,1	3,7	3,5	2,1	0,8	2,3	1,6	0,9	1,1	1,4	
34	20	12	13	3	8	6	11	5	2	943
7,4	4,3	2,6	2,8	0,7	1,7	1,3	2,4	1,1	0,4	
56	41	16	13	2	12	8	-	6	10	944
8,4	6,1	2,4	1,9	0,3	1,8	1,2	-	0,9	1,5	
29	11	13	13	-	4	1	1	2	-	945
12,6	4,8	5,7	5,7	-	1,7	0,4	0,4	0,9	-	
56	40	42	41	5	20	15	13	16	3	946
4,9	3,5	3,7	3,6	0,4	1,7	1,3	1,1	1,4	0,3	
331	221	109	128	28	88	85	38	55	51	947
6,8	4,6	2,2	2,6	0,6	1,8	1,8	0,8	1,1	1,1	
109	24	29	16	18	17	12	8	3	12	948
12,1	2,7	3,2	1,8	2,0	1,9	1,3	0,9	0,3	1,3	
27	10	6	11	5	3	3	3	8	-	949
9,9	3,7	2,2	4,0	1,8	1,1	1,1	1,1	2,9	-	
46	20	6	21	2	5	1	-	6	5	950
9,8	4,2	1,3	4,5	0,4	1,1	0,2	-	1,3	1,1	
23	8	4	2	3	2	2	-	3	2	951
13,1	4,5	2,3	1,1	1,7	1,1	1,1	-	1,7	1,1	
11	11	4	2	1	2	1	7	1	5	952
6,5	6,5	2,4	1,2	0,6	1,2	0,6	4,2	0,6	3,0	
65	19	9	18	2	14	7	6	12	7	953
9,0	2,6	1,2	2,5	0,3	1,9	1,0	0,8	1,7	1,0	
35	12	17	5	2	6	8	8	2	2	954
9,8	3,4	4,7	1,4	0,6	1,7	2,2	2,2	0,6	0,6	
80	33	40	24	6	20	14	10	7	11	955
7,4	3,1	3,7	2,2	0,6	1,9	1,3	0,9	0,7	1,0	

5. Ergebnisse nach Gemeinden

Lfd. Nr.	Gemeinde	Einheit	Noch: Von den gültigen						
			Volks- abstimmung	50Plus	RRP	DIE GRAUEN	AUF- BRUCH	AUF	FBI
933	Kriebitzsch	Anzahl	1	1	4	2	2	-	-
		%	0,2	0,2	0,8	0,4	0,4	-	-
934	Langenleuba-Niederhain	Anzahl	3	3	2	3	3	2	2
		%	0,4	0,4	0,3	0,4	0,4	0,3	0,3
935	Löbichau	Anzahl	3	1	2	-	1	2	3
		%	0,5	0,2	0,4	-	0,2	0,4	0,5
936	Lödla	Anzahl	2	2	1	4	2	3	-
		%	0,5	0,5	0,3	1,1	0,5	0,8	-
937	Lucka, Stadt	Anzahl	5	8	11	7	2	5	7
		%	0,3	0,4	0,6	0,4	0,1	0,3	0,4
938	Lumpzig	Anzahl	-	-	2	1	-	5	-
		%	-	-	0,8	0,4	-	2,1	-
939	Mehna	Anzahl	1	1	-	-	-	-	1
		%	0,5	0,5	-	-	-	-	0,5
940	Meuselwitz, Stadt	Anzahl	30	18	24	17	5	11	7
		%	0,7	0,4	0,6	0,4	0,1	0,3	0,2
941	Monstab	Anzahl	1	3	1	-	-	-	-
		%	0,4	1,3	0,4	-	-	-	-
942	Nobitz	Anzahl	8	13	4	7	4	3	2
		%	0,6	1,0	0,3	0,5	0,3	0,2	0,2
943	Nöbdenitz	Anzahl	3	4	4	1	-	1	-
		%	0,7	0,9	0,9	0,2	-	0,2	-
944	Ponitz	Anzahl	1	2	1	5	2	3	2
		%	0,1	0,3	0,1	0,7	0,3	0,4	0,3
945	Posterstein	Anzahl	2	1	-	-	-	-	1
		%	0,9	0,4	-	-	-	-	0,4
946	Rositz	Anzahl	6	7	4	3	2	7	3
		%	0,5	0,6	0,3	0,3	0,2	0,6	0,3
947	Schmölln, Stadt	Anzahl	21	34	22	16	23	14	5
		%	0,4	0,7	0,5	0,3	0,5	0,3	0,1
948	Starkenberg	Anzahl	5	4	7	2	8	3	1
		%	0,6	0,4	0,8	0,2	0,9	0,3	0,1
949	Thonhausen	Anzahl	-	1	-	1	2	-	-
		%	-	0,4	-	0,4	0,7	-	-
950	Treben	Anzahl	-	2	1	1	1	5	-
		%	-	0,4	0,2	0,2	0,2	1,1	-
951	Vollmershain	Anzahl	1	3	1	-	-	-	2
		%	0,6	1,7	0,6	-	-	-	1,1
952	Wildenbörten	Anzahl	1	1	-	1	1	1	-
		%	0,6	0,6	-	0,6	0,6	0,6	-
953	Windischleuba	Anzahl	5	7	-	2	2	-	1
		%	0,7	1,0	-	0,3	0,3	-	0,1
954	Ziegelheim	Anzahl	3	1	1	2	2	1	-
		%	0,8	0,3	0,3	0,6	0,6	0,3	-
955	Saara (ABG)	Anzahl	4	6	2	11	1	3	1
		%	0,4	0,6	0,2	1,0	0,1	0,3	0,1

Stimmen entfielen auf											Lfd. Nr.
VOLKS- ENTSCHEIDE	DIE VIOLETTEN	PBC	DKP	ödp	CM	BP	BüSo	PSG	New- ropeans	EDE	
-	-	1	1	-	1	1	-	-	-	-	933
-	-	0,2	0,2	-	0,2	0,2	-	-	-	-	
-	1	2	3	-	2	-	1	1	-	-	934
-	0,1	0,3	0,4	-	0,3	-	0,1	0,1	-	-	
-	-	-	-	-	1	-	-	2	-	-	935
-	-	-	-	-	0,2	-	-	0,4	-	-	
2	-	-	-	-	2	-	-	-	-	-	936
0,5	-	-	-	-	0,5	-	-	-	-	-	
6	3	4	2	-	2	3	1	-	3	-	937
0,3	0,2	0,2	0,1	-	0,1	0,2	0,1	-	0,2	-	
1	1	-	-	-	2	-	-	-	-	-	938
0,4	0,4	-	-	-	0,8	-	-	-	-	-	
2	3	-	-	1	-	-	-	-	-	-	939
1,1	1,6	-	-	0,5	-	-	-	-	-	-	
4	7	9	9	3	5	3	5	1	1	1	940
0,1	0,2	0,2	0,2	0,1	0,1	0,1	0,1	0,0	0,0	0,0	
2	1	-	2	-	-	-	-	-	-	-	941
0,8	0,4	-	0,8	-	-	-	-	-	-	-	
4	3	1	3	4	1	1	1	-	-	1	942
0,3	0,2	0,1	0,2	0,3	0,1	0,1	0,1	-	-	0,1	
1	2	-	-	1	1	-	-	-	-	-	943
0,2	0,4	-	-	0,2	0,2	-	-	-	-	-	
1	2	3	1	-	-	-	2	-	-	-	944
0,1	0,3	0,4	0,1	-	-	-	0,3	-	-	-	
-	-	-	-	-	-	1	-	-	1	-	945
-	-	-	-	-	-	0,4	-	-	0,4	-	
3	1	2	2	1	1	-	-	-	-	1	946
0,3	0,1	0,2	0,2	0,1	0,1	-	-	-	-	0,1	
11	6	17	8	8	6	4	2	3	1	4	947
0,2	0,1	0,4	0,2	0,2	0,1	0,1	0,0	0,1	0,0	0,1	
3	5	1	1	-	-	-	-	1	1	-	948
0,3	0,6	0,1	0,1	-	-	-	-	0,1	0,1	-	
1	-	3	-	-	1	-	-	-	-	-	949
0,4	-	1,1	-	-	0,4	-	-	-	-	-	
-	-	-	-	-	1	-	-	-	2	-	950
-	-	-	-	-	0,2	-	-	-	0,4	-	
-	-	-	1	-	-	-	-	-	-	-	951
-	-	-	0,6	-	-	-	-	-	-	-	
-	-	-	-	1	-	-	2	-	-	-	952
-	-	-	-	0,6	-	-	1,2	-	-	-	
1	1	-	-	1	2	1	-	1	-	-	953
0,1	0,1	-	-	0,1	0,3	0,1	-	0,1	-	-	
1	2	-	-	1	-	-	-	-	-	-	954
0,3	0,6	-	-	0,3	-	-	-	-	-	-	
-	-	3	-	2	1	-	1	-	-	1	955
-	-	0,3	-	0,2	0,1	-	0,1	-	-	0,1	

6. Thüringen im Vergleich zu den anderen Bundesländern

Lfd. Nr.	Merkmal	Einheit	Bundes- gebiet	Thüringen	Baden- Württemberg	Bayern	Berlin	Brandenburg	Bremen
1	Wahlberechtigte	Anzahl	62 222 873	1 918 215	7 635 842	9 386 096	2 473 787	2 127 871	488 095
2	Wähler	Anzahl	26 923 614	1 017 160	3 968 608	3 974 578	869 339	635 720	189 640
3	Wahlbeteiligung	%	43,3	53,0	52,0	42,3	35,1	29,9	38,9
4	Ungültige Stimmen	Anzahl	590 170	37 508	149 083	27 974	10 989	9 404	1 992
5	Gültige Stimmen	Anzahl	26 333 444	979 652	3 819 525	3 946 604	858 350	626 316	187 648
	davon entfielen auf								
6	CDU	%	30,7	31,1	38,7	-	24,3	22,5	24,5
7	DIE LINKE	%	7,5	23,8	3,0	2,3	14,7	26,0	7,2
8	SPD	%	20,8	15,7	18,1	12,9	18,8	22,8	29,3
9	FDP	%	11,0	8,2	14,1	9,0	8,7	7,4	8,9
10	GRÜNE	%	12,1	5,8	15,0	11,5	23,6	8,4	22,1
11	CSU	%	7,2	-	-	48,1	-	-	-
12	FAMILIE	%	1,0	2,4	1,0	0,5	0,7	2,2	0,5
13	REP	%	1,3	2,2	1,9	1,3	0,9	0,7	0,5
14	FW FREIE WÄHLER	%	1,7	1,7	1,3	6,7	0,5	0,5	0,3
15	Die Tierschutzpartei	%	1,1	1,6	1,2	0,8	1,4	1,5	1,0
16	RENTNER	%	0,8	1,4	0,7	0,5	0,7	1,3	1,1
17	PIRATEN	%	0,9	0,9	0,9	0,7	1,4	0,9	1,1
18	DVU	%	0,4	0,8	0,2	0,2	0,6	1,7	0,7
19	DIE FRAUEN	%	0,3	0,7	0,3	0,2	0,4	0,4	0,4
20	Volksabstimmung	%	0,3	0,5	0,3	0,2	0,2	0,3	0,2
21	50Plus	%	0,3	0,5	0,2	0,2	0,4	0,7	0,2
22	RRP	%	0,4	0,3	0,3	0,5	0,3	0,5	0,5
23	DIE GRAUEN	%	0,2	0,3	0,2	0,1	0,7	0,3	0,3
24	AUFBRUCH	%	0,1	0,3	0,1	0,1	0,1	0,2	0,1
25	AUF	%	0,1	0,3	0,2	0,1	0,1	0,2	0,1
26	FBI	%	0,1	0,2	0,1	0,1	0,1	0,2	0,1
27	VOLKSENTSCHEIDE	%	0,2	0,2	0,2	0,1	0,1	0,2	0,1
28	DIE VIOLETTEN	%	0,2	0,2	0,2	0,2	0,2	0,2	0,1
29	PBC	%	0,3	0,2	0,7	0,2	0,1	0,2	0,3
30	DKP	%	0,1	0,2	0,1	0,0	0,2	0,2	0,1
31	ödp	%	0,5	0,1	0,5	2,1	0,2	0,2	0,1
32	CM	%	0,2	0,1	0,2	0,2	0,1	0,1	0,1
33	BP	%	0,2	0,1	0,1	1,0	0,1	0,1	0,0
34	BüSo	%	0,0	0,1	0,0	0,0	0,1	0,1	0,0
35	PSG	%	0,0	0,1	0,0	0,0	0,1	0,1	0,0
36	Newropeans	%	0,1	0,0	0,1	0,0	0,1	0,1	0,1
37	EDE	%	0,0	0,0	0,1	0,0	0,1	0,1	0,0

Hamburg	Hessen	Mecklenburg-Vorpommern	Niedersachsen	Nordrhein-Westfalen	Rheinland-Pfalz	Saarland	Sachsen	Sachsen-Anhalt	Schleswig-Holstein	Lfd. Nr.
1 256 701	4 402 792	1 403 333	6 112 225	13 308 501	3 104 297	809 356	3 526 777	2 035 415	2 233 570	1
436 266	1 669 822	653 283	2 477 550	5 561 960	1 726 377	474 318	1 677 354	769 490	822 149	2
34,7	37,9	46,6	40,5	41,8	55,6	58,6	47,6	37,8	36,8	3
3 633	30 735	30 280	24 312	57 960	69 342	20 870	71 798	35 417	8 873	4
432 633	1 639 087	623 003	2 453 238	5 504 000	1 657 035	453 448	1 605 556	734 073	813 276	5
29,7	36,4	32,3	39,2	38,0	39,8	35,9	35,3	29,1	37,9	6
6,7	3,9	23,5	4,0	4,6	3,5	12,0	20,1	23,6	3,9	7
25,4	24,4	16,7	27,3	25,6	25,7	26,6	11,7	18,1	24,6	8
11,1	12,6	7,6	10,2	12,3	11,2	8,1	9,8	8,6	12,7	9
20,5	15,0	5,5	12,5	12,5	9,5	7,7	6,7	5,4	13,5	10
-	-	-	-	-	-	-	-	-	-	11
0,3	0,5	2,4	0,6	0,6	0,9	1,9	1,9	2,6	0,9	12
0,4	1,2	1,4	0,7	1,0	2,0	0,7	2,6	1,2	0,4	13
0,6	0,7	0,7	0,4	0,4	1,1	1,0	1,5	0,6	0,5	14
0,7	0,9	1,3	0,9	1,0	1,5	1,5	1,6	1,8	0,9	15
0,5	0,7	1,6	0,8	0,6	0,8	0,8	1,5	1,4	0,9	16
1,2	0,9	0,8	0,8	0,8	0,8	0,9	1,1	0,8	0,9	17
0,4	0,2	1,0	0,3	0,3	0,2	0,4	1,1	1,0	0,4	18
0,2	0,3	0,8	0,2	0,2	0,3	0,4	0,6	0,7	0,3	19
0,2	0,3	0,4	0,2	0,2	0,3	0,2	0,4	0,3	0,2	20
0,2	0,2	0,5	0,2	0,2	0,3	0,3	0,5	0,5	0,2	21
0,4	0,2	0,6	0,5	0,3	0,3	0,3	0,4	0,9	0,4	22
0,2	0,1	0,6	0,2	0,2	0,2	0,2	0,4	0,4	0,2	23
0,1	0,1	0,2	0,1	0,1	0,1	0,1	0,2	0,3	0,1	24
0,1	0,1	0,2	0,1	0,1	0,1	0,2	0,3	0,3	0,1	25
0,1	0,1	0,2	0,1	0,1	0,1	0,1	0,2	0,3	0,1	26
0,2	0,1	0,3	0,1	0,1	0,1	0,1	0,2	0,4	0,1	27
0,2	0,2	0,2	0,1	0,1	0,2	0,2	0,2	0,2	0,2	28
0,2	0,3	0,2	0,2	0,2	0,3	0,1	0,6	0,2	0,2	29
0,1	0,1	0,2	0,1	0,1	0,1	0,1	0,2	0,3	0,1	30
0,2	0,2	0,1	0,1	0,2	0,3	0,1	0,1	0,2	0,1	31
0,1	0,1	0,1	0,1	0,1	0,1	0,2	0,2	0,3	0,1	32
0,0	0,1	0,1	0,1	0,1	0,1	0,1	0,1	0,1	0,1	33
0,0	0,0	0,1	0,0	0,0	0,0	0,0	0,1	0,1	0,0	34
0,0	0,0	0,1	0,0	0,0	0,0	0,0	0,1	0,1	0,0	35
0,1	0,1	0,1	0,0	0,0	0,0	0,0	0,1	0,1	0,0	36
0,1	0,0	0,1	0,0	0,0	0,0	0,0	0,1	0,1	0,0	37

7. Sitzverteilung im Bundesgebiet

7.1 Verteilung der Sitze nach Parteien

Partei	Sitze			
	1994	1999	2004	2009
CDU/CSU	47	53	49	42
DIE LINKE ¹⁾	-	6	7	8
SPD	40	33	23	23
FDP	-	-	7	12
GRÜNE	12	7	13	14
Insgesamt	99	99	99	99

1) bis 2004: PDS

7.2 Sitzverteilung der Parteien 2009 nach Bundesländern

Bundesland Bundesgebiet	Partei					
	CDU	CSU	DIE LINKE	SPD	FDP	GRÜNE
Baden-Württemberg	6	-	-	2	2	2
Bayern	-	8	1	3	1	2
Berlin	1	-	-	1	1	2
Brandenburg	1	-	2	1	-	2
Bremen	-	-	-	-	-	1
Hamburg	1	-	1	1	-	-
Hessen	2	-	-	2	1	1
Mecklenburg-Vorpommern	1	-	-	-	-	1
Niedersachsen	4	-	1	2	1	2
Nordrhein-Westfalen	9	-	1	6	2	1
Rheinland-Pfalz	3	-	-	2	1	-
Saarland	1	-	-	1	1	-
Sachsen	2	-	1	1	1	-
Sachsen-Anhalt	1	-	-	-	-	-
Schleswig-Holstein	1	-	-	1	1	-
Thüringen	1	-	1	-	-	-
Deutschland	34	8	8	23	12	14

8. Gemeinderegister

A

Abtsbessingen 72
Ahlstädt 108
Albersdorf 140
Alkersleben 112
Allendorf 132
Alperstedt 100
Altenberga 140
Altenbeuthen 132
Altenburg, Stadt 172
Altenfeld 112
Altengottern 64
Altersbach 80
Altkirchen 172
Andenhausen 56
Andisleben 100
Angelroda 112
Anrode 72
Apfelstädt 88
Apolda, Stadt 120
Arenshausen 40
Arnsgeroth 132
Arnstadt, Stadt 112
Artern/Unstrut, Stadt 72
Asbach-Sickenberg 40
Aschenhausen 80
Aspach 88
Auengrund 112
Auerstedt 120
Auleben 52
Auma, Stadt 164

B

Bachfeld 128
Bad Berka, Stadt 120
Bad Blankenburg, Stadt 132
Bad Colberg-Heildburg, Stadt 108
Bad Frankenhausen/Kyffhäuser, Stadt 72
Bad Klosterlausnitz 140
Bad Köstritz, Stadt 164
Bad Langensalza, Stadt 64
Bad Liebenstein, Stadt 56
Bad Lobenstein, Stadt 156
Bad Salzungen, Stadt 56
Bad Sulza, Stadt 120
Bad Tennstedt, Stadt 64
Badra 72
Ballhausen 68
Ballstädt 88
Ballstedt 120
Barchfeld 56
Bauerbach 80
Bechstädt 132
Bechstädtstraß 120
Beichlingen 100
Beinerstadt 108
Bellstedt 72
Belrieth 80
Bendeleben 72
Benshausen 80
Berga/Elster, Stadt 164
Berka v. d. Hainich 56
Berka/Werra, Stadt 56
Berlingerode 40
Berlstedt 120
Bermbach 80
Bernterode (b. Heilb. Heiligenst.) 40
Bernterode (bei Worbis) 40

Bethenhausen 164
Bibra (SHK) 140
Bienstädt 88
Bilzingsleben 100
Birkenfelde 40
Birkenhügel 152
Birx 80
Bischofferode 40
Bischofrod 108
Bischofroda 56
Blankenberg 152
Blankenburg 68
Blankenhain, Stadt 120
Blankenstein 152
Bleicherode, Stadt 52
Bobeck 140
Bocka 164
Bockelnhagen 40
Bockstadt 108
Bodelwitz 152
Bodenrode-Westhausen 40
Böhlen 112
Bollberg 140
Bornhagen 40
Borxleben 72
Bösleben-Wüllerleben 112
Bothenheilingen 68
Brahmenau 164
Braunichswalde 164
Braunsdorf 164
Brehme 40
Breitenhain 152
Breitenworbis 40
Breitungen/Werra 80
Bremsnitz 140
Bretleben 72
Brotterode, Stadt 80
Bruchstedt 68
Brüheim 88
Brünn/Thür. Wald 108
Brunnhartshausen 56
Bucha (SHK) 140
Bucha (SOK) 152
Büchel 100
Buchfart 120
Buchholz 52
Büfleben 88
Buhla 40
Bürgel, Stadt 140
Burgk 152
Burgwalde 40
Buttelstedt, Stadt 120
Buttlar 56
Buttstädt, Stadt 100
Büttstedt 40

C

Caaschwitz 164
Christes 80
Chursdorf 152
Clingen, Stadt 72
Crawinkel 92
Creuzburg, Stadt 60
Crimla 164
Crispendorf 152
Crossen an der Elster 140
Cursdorf 132

D

Daasdorf a. Berge 120
Dachwig 92
Dankmarshausen 60
Deesbach 132
Dernbach 60
Deuna 40
Diedorf/Rhön 60
Dieterode 40
Dietzenrode/Vatterode 40
Dillstädt 80
Dingelstädt, Stadt 40
Dingsleben 108
Dippach 60
Dittersdorf 152
Dobitschen 172
Döbritsch 172
Döbritz 152
Döllstädt 92
Donndorf 72
Dornburg-Camburg, Stadt 140
Dorndorf 60
Dornheim 112
Dörschnitz 132
Dragensdorf 152
Dreba 152
Drei Gleichen 96
Dreitzsch 152
Dröbischau 132
Drogen 172
Drognitz 136
Dünwald 68

E

Ebeleben, Stadt 72
Ebenheim 92
Ebenshausen 60
Eberstedt 120
Ecklingerode 40
Eckstedt 100
Effelder 40
Effelder-Rauenstein 128
Ehrenberg 108
Eichenberg (HBN) 108
Eichenberg (SHK) 140
Eichstruth 44
Eineborn 140
Einhausen 80
Eisenach, Stadt 40
Eisenberg, Stadt 140
Eisfeld, Stadt 108
Elgersburg 112
Elleben 112
Ellersleben 100
Ellingshausen 80
Ellrich, Stadt 52
Elxleben (IK) 112
Elxleben (SÖM) 100
Emleben 92
Empfertshausen 60
Emsetal 96
Endschütz 164
Erbenhausen 80
Erfurt, Stadt 40
Eschenbergen 92
Eßbach 152
Eßleben-Teutleben 100
Ettenhausen a.d. Suhl 60

8. Gemeinderegister

Ettersburg 120
Etzelsrode 52
Etzleben 76

F

Fambach 80
Ferna 44
Fischbach/Rhön 60
Flarchheim 68
Floh-Seligenthal 80
Flurstedt 120
Fockendorf 172
Föriz 132
Frankendorf 120
Frankenhain 112
Frankenheim/Rhön 84
Frankenroda 60
Frauenprießnitz 140
Frauensee 60
Frauenwald 116
Freienbessingen 76
Freienhagen 44
Freienorla 140
Fretterode 44
Friedelshausen 84
Friedersdorf 116
Friedrichroda, Stadt 92
Friedrichsthal 52
Friedrichswerth 92
Friemar 92
Frohnsdorf 172
Frömmstedt 100
Fröttstädt 92

G

Gamstädt 92
Gangloffsömmern 100
Gauern 164
Gebesee, Stadt 100
Gebstedt 120
Gefell, Stadt 160
Gehlberg 116
Gehofen 76
Gehren, Stadt 116
Geisa, Stadt 60
Geisenhain 140
Geisleden 44
Geismar 44
Georgenthal/Thür. Wald 92
Gera, Stadt 40
Geraberg 116
Gerbershausen 44
Gernrode 44
Geroda 152
Gerstenberg 172
Gerstengrund 60
Gerstungen 64
Gerterode 44
Gertewitz 152
Geschwenda 116
Gierstädt 92
Gillersdorf 116
Glasehausen 44
Gleichamberg 108
Gneus 140
Göhren 172
Göhren-Döhlen 164
Goldbach 92

Goldisthal 132
Göllingen 76
Göllnitz 172
Golmsdorf 140
Gompertshausen 108
Göpfersdorf 172
Görkwitz 156
Görsbach 52
Gorsleben 76
Göschitz 156
Gösen 140
Gossel 116
Gössitz 156
Gößnitz, Stadt 172
Gotha, Stadt 92
Grabfeld 88
Gräfenhain 92
Gräfenroda 116
Gräfenthal, Stadt 132
Graitschen b. Bürgel 140
Greiz, Stadt 164
Greußen, Stadt 76
Griefstedt 100
Grimmelshausen 108
Grobengereuth 156
Großbartloff 44
Großbokedra 140
Großbodungen 44
Großbreitenbach, Stadt 116
Großbrennbach 100
Großenehrich, Stadt 80
Großengottern 68
Großensee 60
Großenstein 164
Großeutersdorf 140
Großfahner 92
Großheringen 120
Großlöbichau 140
Großlohra 52
Großmölsen 100
Großmonra 100
Großneuhausen 100
Großobringen 120
Großpürschütz 140
Großröda 172
Großrudstedt 100
Großschwabhausen 120
Großvargula 68
Grub 108
Gumperda 140
Günsrode 76
Günstedt 100
Günthersleben-Wechmar 96
Guthmannshausen 100

H

Hachelbich 76
Hain 164
Haina (GTH) 92
Haina (HBN) 108
Hainichen 140
Hainrode/Hainleite 52
Hainspitz 144
Hallungen 60
Hamma 52
Hammerstedt 120
Hardisleben 100
Harra 156

Harth-Pöllnitz 172
Hartmannsdorf (GRZ) 164
Hartmannsdorf (SHK) 144
Harzungen 52
Haselbach 172
Haßleben 100
Hausen 44
Haussömmern 68
Hauteroda 76
Haynrode 44
Heichelheim 120
Heideland 144
Heilbad Heiligenstadt, Stadt 44
Helbedündorf 76
Heldrungen, Stadt 76
Hellingen 108
Helmsdorf 44
Hemleben 76
Henfstädt 108
Henneberg 84
Henschleben 100
Herbsleben 68
Heringen/Helme, Stadt 52
Hernsdorf, Stadt 144
Heroldshausen 68
Herpf 84
Herrenhof 92
Herrmannsacker 52
Herrnschwende 100
Hersdorf 116
Hetschburg 124
Heukewalde 172
Heuthen 44
Heyerode 68
Heyersdorf 172
Heygendorf 76
Hilbersdorf 164
Hildburghausen, Stadt 108
Hildebrandshausen 68
Hirschberg, Stadt 156
Hirschfeld 164
Hochheim 92
Hohenfelden 124
Hohengandern 44
Hohenkirchen 92
Hohenleuben, Stadt 164
Hohenölsen 164
Hohenstein 56
Hohenwarte 132
Hohes Kreuz 44
Holungen 44
Holzsußra 76
Hopfgarten 124
Hornsömmern 68
Hörselberg-Hainich 64
Hörselgau 92
Hummelshain 144
Hümpfershausen 84
Hundeshagen 44
Hundhaupten 164

I

Ichstedt 76
Icktershausen 116
Ifta 60
Ilfeld 52
Ilmenau, Stadt 116
Ilmtal 120

8. Gemeinderegister

Immelborn 60
Ingersleben 92
Isseroda 124
Issersheilingen 68

J

Jena, Stadt 40
Jenalöbnitz 144
Jonaswalde 172
Jüchelberg 172
Judenbach 132
Jützenbach 44

K

Kahla, Stadt 144
Kalbsrieth 76
Kallmerode 44
Kaltenlengsfeld 60
Kaltennordheim, Stadt 60
Kaltensundheim 84
Kaltenwestheim 84
Kammerforst 68
Kamsdorf 132
Kannawurf 100
Kapellendorf 124
Karlsdorf 144
Katharinenberg 72
Katzhütte 132
Kauern 164
Kaulsdorf 136
Kefferhausen 44
Kehmstedt 56
Keila 156
Kella 44
Kiliansroda 124
Kindelbrück, Stadt 100
Kirchgandern 44
Kirchheilingen 68
Kirchheim 116
Kirchworbis 44
Kirschkau 156
Kleinbartloff 44
Kleinbockedra 144
Kleinbodungen 56
Kleinbrennbach 104
Kleinebersdorf 144
Kleineutersdorf 144
Kleinfurra 56
Kleinmölsen 104
Kleinneuhäuser 104
Kleinöbringen 124
Kleinschwabhausen 124
Kleinwelsbach 68
Klettbach 124
Klettstedt 68
Klings 60
Kloster Veßra 108
Knau 156
Köderitzsch 124
Kölleda, Stadt 104
Königsee, Stadt 136
Korbußen 164
Körner 68
Kospoda 156
Kraftsdorf 172
Kraja 56
Kranichfeld, Stadt 124
Krauthausen 60

Krautheim 124
Kreuzebra 48
Kriebitzsch 176
Krölpa 160
Krombach 48
Kromsdorf 124
Kühndorf 168
Kühndorf 84
Küllstedt 48
Kutzleben 68

L

Laasdorf 144
Langenleuba-Niederhain 176
Langenlora 156
Langenwetzendorf 168
Langenwolschendorf 168
Langewiesen, Stadt 116
Langula 68
Laucha 92
Lauscha, Stadt 132
Lausnitz b. Neustadt an der Orla 156
Lauterbach 60
Lederhose 168
Lehesten 144
Lehesten, Stadt 136
Lehnstedt 124
Leimbach 60
Leinatal 96
Leinefelde-Worbis, Stadt 52
Lennitz 156
Lengenfeld unterm Stein 68
Lengfeld 108
Lenterode 48
Leutenberg, Stadt 136
Leutenthal 124
Leutersdorf 84
Lichte 136
Liebenstein 116
Liebstedt 124
Linda b. Neustadt an der Orla 156
Linda b. Weida 168
Lindenkreuz 168
Lindewerra 48
Lindig 144
Lippersdorf-Erdmannsdorf 144
Lipprechterode 56
Löberschütz 144
Löbichau 176
Lödla 176
Löhma 156
Lucka, Stadt 176
Luisenthal 92
Lumpzig 176
Lunzig 168
Lutter 48

M

Mackenrode 48
Magdala, Stadt 124
Mannstedt 104
Marisfeld 108
Marksuhl 60
Markvippach 104
Marolterode 68
Marth 48
Martinroda (IK) 116
Martinroda (WAK) 60

Masserberg 112
Mattstedt 124
Mechelroda 124
Mechterstädt 92
Mehmels 84
Mehna 176
Meiningen, Stadt 84
Mellenbach-Glasbach 136
Mellingen 124
Melpers 84
Mendhausen 108
Mengersgereuth-Hämmern 132
Menteroda 72
Merkendorf 168
Merkers-Kieselbach 60
Mertendorf 144
Metebach 92
Metzels 84
Meura 136
Meusebach 144
Meuselbach-Schwarzühle 136
Meuselwitz, Stadt 176
Miesitz 156
Mihla 60
Milda 144
Milz 108
Mittelpölnitz 156
Mittelsömmern 68
Möckern 144
Mohlsdorf 168
Möhrenbach 116
Molschleben 92
Mönchenholzhausen 124
Mönchpiffel-Nikolausrieth 76
Monstab 176
Moorgrund 64
Mörsdorf 144
Moßbach 156
Moxa 156
Mühlhausen/Thüringen, Stadt 68
Mülverstedt 68
Münchenbernsdorf, Stadt 168

N

Nahetal-Waldau 112
Nauendorf 124
Nausitz 76
Nausnitz 144
Nazza 64
Neidhartshausen 64
Neubrunn 84
Neudietendorf 96
Neuengönna 144
Neugersdorf 168
Neuhaus am Rennweg, Stadt 132
Neuhaus-Schierschnitz 132
Neumark, Stadt 124
Neumühle/Elster 168
Neundorf (bei Lobenstein) 156
Neundorf (bei Schleiz) 156
Neunheilingen 68
Neusiß 116
Neustadt 48
Neustadt am Rennsteig 116
Neustadt an der Orla, Stadt 156
Neustadt/Harz 56
Niederbösa 76
Niederdorla 72

8. Gemeinderegister

Niedergebra 56
Niederorschel 48
Niederreißen 124
Niederroßla 124
Niedersachswerfen 56
Niedertrebra 124
Niederzimmern 124
Nimritz 156
Nirmsdorf 124
Nöbdenitz 176
Nobitz 176
Nöda 104
Nohra (AP) 128
Nohra (NDH) 56
Nordhausen, Stadt 56
Nottleben 96

O

Oberbodnitz 144
Oberbösa 76
Oberdorla 72
Oberhain 136
Oberheldrungen 76
Oberhof, Stadt 84
Oberkatz 84
Oberland am Rennsteig 132
Obermaßfeld-Grimmenthal 84
Obermehler 72
Oberoppurg 156
Oberreißen 128
Oberschönau, Kurort 84
Oberstadt 108
Obertrebra 128
Oberweid 84
Oberweißbach/Thür. Wald, Stadt 136
Oechsen 64
Oepfershausen 84
Oettern 128
Oettersdorf 156
Ohrdruf, Stadt 96
Olbersleben 104
Oldisleben 76
Ollendorf 104
Oppershausen 72
Oppurg 156
Orlamünde, Stadt 144
Oßmannstedt 128
Osthausen-Wülfershausen 116
Ostramondra 104
Ottendorf 144
Ottstedt a. Berge 128

P

Paitzdorf 168
Paska 156
Pennewitz 116
Petersberg 144
Petriroda 96
Peuschen 160
Pfaffschwende 48
Pferdingsleben 96
Piffelbach 128
Piesau 136
Pillingsdorf 160
Plaue, Stadt 116
Plothen 160
Pölzig 168

Ponitz 176
Pörmitz 160
Pößneck, Stadt 160
Posterstein 176
Pottiga 160
Poxdorf 144
Probstzella 136

Q

Quaschwitz 160
Quirla 148

R

Ramsla 128
Ranis, Stadt 160
Rannstedt 128
Rastenberg, Stadt 104
Rattelsdorf 148
Rauda 148
Rauschwitz 148
Rausdorf 148
Reichenbach 148
Reichmannsdorf 136
Reichstädt 168
Reinholterode 48
Reinsdorf 76
Reinstädt 148
Reisdorf 128
Remda-Teichel 136
Remptendorf 164
Remstädt 96
Rentendorf 148
Reurieth 108
Rhönblick 88
Riethgen 104
Riethnordhausen 104
Ringleben (KYF) 76
Ringleben (SÖM) 104
Rippershausen 84
Ritschenhausen 84
Rittersdorf 128
Rockhausen 116
Rockstedt 76
Rodeberg 72
Rohr 84
Rohrbach (AP) 128
Rohrbach (SLF) 136
Rohrberg 48
Röhrig 48
Römhild, Stadt 108
Ronneburg, Stadt 168
Rosa 84
Rosendorf 160
Rositz 176
Roßdorf 84
Roßleben 76
Rothenstein 148
Rottenbach 136
Rotterode 84
Rottleben 76
Rückersdorf 168
Rudersdorf 104
Rudolstadt, Stadt 136
Ruhla, Stadt 64
Rustenfelde 48
Ruttersdorf-Lotschen 148

S

Saalburg-Ebersdorf, Stadt 164
Saaleplatte 128
Saalfeld/Saale, Stadt 136
Saalfelder Höhe 136
Saara (ABG) 176
Saara (GRZ) 168
Sachsenbrunn 108
Sachsenhausen 128
Schachtebich 48
Schalkau, Stadt 132
Scheibe-Alsbach 132
Scheiditz 148
Schillingstedt 104
Schimberg 52
Schkölen, Stadt 152
Schlechtsart 112
Schlegel 160
Schleid 64
Schleifreisen 148
Schleiz, Stadt 160
Schleusegrund 112
Schleusingen, Stadt 112
Schlöben 148
Schloßvippach 104
Schlotheim, Stadt 72
Schmalkalden, Kurort, Stadt 84
Schmeheim 112
Schmiedefeld 136
Schmiedefeld am Rennsteig 116
Schmiedehausen 128
Schmieritz 160
Schmölln, Stadt 176
Schmorda 160
Schömberg 168
Schöndorf 160
Schöngleina 148
Schönhagen 48
Schönstedt 72
Schöps 148
Schwaara 168
Schwabhausen 96
Schwallungen 84
Schwarzza 88
Schwarzbach 168
Schwarzburg 136
Schweickershausen 112
Schweina 64
Schwerstedt (AP) 128
Schwerstedt (SÖM) 104
Schwobfeld 48
Seebach 64
Seega 76
Seelingstädt 168
Seisla 160
Seitenroda 148
Serba 148
Sickerode 48
Siegmundsburg 132
Silberfeld 168
Silberhausen 48
Silbitz 148
Silkerode 48
Sitzendorf 136
Solkwitz 160
Sollstedt 56
Sömmerda, Stadt 104

8. Gemeinderegister

Sondershausen, Stadt 80
Sonneberg, Stadt 132
Sonneborn 96
Springstille 88
Spröttau 104
St.Bernhard 112
St.Gangloff 148
St.Kilian 112
Stadtilm, Stadt 116
Stadtlengsfeld, Stadt 64
Stadtroda, Stadt 148
Staitz 168
Stanau 160
Starkenberg 176
Steinach, Stadt 132
Steinbach (EIC) 48
Steinbach (WAK) 64
Steinbach-Hallenberg, Kurort, Stadt 88
Steinheid 132
Steinheuterode 48
Steinrode 48
Steinsdorf 168
Steinthaleben 80
Stepfershausen 88
Stöckey 48
Straufhain 112
Straußfurt 104
Stützerbach 116
Suhl, Stadt 40
Sulza 148
Sülzfeld 88
Sundhausen 72

T

Tabarz/Thür. Wald 96
Tambach-Dietharz/Thür. Wald, Stadt 96
Tanna, Stadt 160
Tastungen 48
Tautenburg 148
Tautendorf 148
Tautenhain 148
Tegau 160
Teichwitz 168
Teichwolframsdorf 168
Teistungen 52
Teutleben 96
Thalwenden 48
Themar, Stadt 112
Thierschneck 148
Thonhausen 176
Thüringenhausen 80
Tiefenort 64
Tissa 148
Tömmelsdorf 160
Tonna 96
Tonndorf 128
Topfstedt 80
Tottleben 72
Treben 176
Trebra 80
Treffurt, Stadt 64
Triptis, Stadt 160
Tröbnitz 148

Tröchtelborn 96
Trockenborn-Wolfersdorf 148
Troistedt 128
Trügleben 96
Trusetal 88
Tüttleben 96

U

Uder 48
Udestedt 104
Uhlstädt-Kirchhasel 136
Ummerstadt, Stadt 112
Umpferstedt 128
Unstruttal 72
Unterbodnitz 152
Untereibzbach 64
Unterkatz 88
Untermaßfeld 88
Unterschönau 88
Unterweid 88
Unterweißbach 136
Unterwellenborn 136
Urbach 56
Urleben 72
Urnshausen 64
Utendorf 88
Uthleben 56

V

Vacha, Stadt 64
Vachdorf 88
Veilsdorf 112
Viernau 88
Vippachedelhausen 128
Vogelsberg 104
Vogtländisches Oberland 172
Voigtstedt 80
Volkerode 52
Völkershäuser 64
Volkmannsdorf 160
Vollenborn 52
Vollersroda 128
Vollmershain 176

W

Wachsenburggemeinde 116
Wachstedt 52
Wahlhausen 52
Wahns 88
Waldeck 152
Wallbach 88
Walldorf 88
Walpernhain 152
Walschleben 104
Waltersdorf 152
Waltershausen, Stadt 96
Wangenheim 96
Warza 96
Wasserthaleben 80
Wasungen, Stadt 88
Weberstedt 72
Wehnde 52
Weida, Stadt 168

Weilar 64
Weimar, Stadt 40
Weinbergen 72
Weingarten 96
Weira 160
Weißbach 152
Weißborn 152
Weißborn-Lüderode 52
Weißendorf 172
Weißensee, Stadt 104
Wernburg 160
Werningshausen 104
Werther 56
Westenfeld 112
Westgreußen 80
Westhausen (GTH) 96
Westhausen (HBN) 112
Wichmar 152
Wickerstedt 128
Wiebelsdorf 172
Wiegendorf 128
Wiehe, Stadt 80
Wiesenfeld 52
Wiesenthal 64
Wildenbörten 176
Wildenspring 120
Wildetaube 172
Wilhelmsdorf 160
Willerstedt 128
Windehausen 56
Windischleuba 176
Wingerode 52
Wipfratal 120
Wipperdorf 56
Witterda 104
Wittgendorf 136
Witzleben 120
Wohlsborn 128
Wölferbütt 64
Wolferschwenda 80
Wölfershausen 88
Wölfis 96
Wolfsberg 120
Wolfsburg-Unkeroda 64
Wolkramshausen 56
Wundersleben 104
Wünschendorf/Elster 172
Wurzbach, Stadt 164
Wüstheuterode 52
Wutha-Farnroda 64

Z

Zadelsdorf 172
Zedlitz 172
Zella/Rhön 64
Zella-Mehlis, Stadt 88
Zeulenroda-Triebes, Stadt 172
Ziegelheim 176
Ziegenrück, Stadt 160
Zimmern 152
Zimmernsupra 96
Zöllnitz 152
Zwinge 52

