
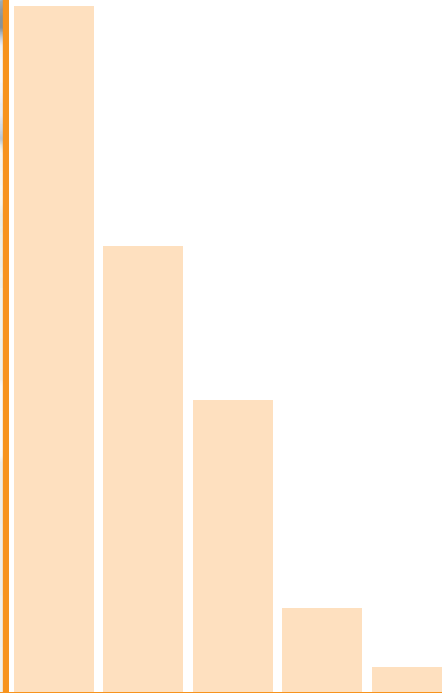


Zahlen • Daten • Fakten

# Kommunalwahlen in Thüringen am 7. Juni 2009

Wahlen der Stadtrats- und  
Gemeinderatsmitglieder

Endgültige Ergebnisse



**Der Landeswahlleiter**

[www.wahlen.thueringen.de](http://www.wahlen.thueringen.de)

## **Zeichenerklärung**

- % Prozent
- nichts vorhanden (genau Null)
- x Tabellenfach gesperrt, weil Aussage nicht sinnvoll
- 0 weniger als die Hälfte von 1 in der letzten besetzten Stelle, jedoch mehr als nichts

## **Herausgeber:**

Thüringer Landesamt für Statistik

Europaplatz 3, 99091 Erfurt

Postfach 90 01 63, 99104 Erfurt

Telefon: 0361 37-84642/84647

Telefax: 0361 37-84699

Internet: [www.statistik.thueringen.de](http://www.statistik.thueringen.de)

E-Mail: [auskunft@statistik.thueringen.de](mailto:auskunft@statistik.thueringen.de)

## **Auskunft erteilt:**

Büro des Landeswahlleiters

Telefon: 0361 37-84120

Herausgegeben im Dezember 2010

Bestell - Nr.: 29 428

Preis: 13,75 EUR

Fotos: PROFILPR & Werbeagentur GmbH

© Thüringer Landesamt für Statistik, Erfurt 2010

Für nichtgewerbliche Zwecke sind Vervielfältigung und unentgeltliche Verbreitung, auch auszugsweise, mit Quellenangabe gestattet. Die Verbreitung, auch auszugsweise, über elektronische Systeme/Datenträger bedarf der vorherigen Zustimmung.

Alle übrigen Rechte bleiben vorbehalten

# **Kommunalwahlen in Thüringen am 7. Juni 2009**

Wahlen der Stadtrats- und  
Gemeinderatsmitglieder

**Endgültige Ergebnisse**





# Inhaltsverzeichnis

Vorbemerkungen	4
Abkürzungsverzeichnis	5
1. Einteilung der Wahlgebiete für die Kommunalwahlen 2009	6
2. Zuordnung der Gemeinden zu den Wahlgebieten für die Kommunalwahlen 2009	7
3. Landesergebnis	10
3.1 Allgemeine Wahlübersicht	10
3.2 Stimmenanteile der Parteien (Grafik)	11
4. Kreisergebnisse	12
4.1 Stimmen und Sitze im Vergleich nach kreisfreien Städten und Landkreisen	12
4.2 Stimmenanteile der Parteien nach kreisfreien Städten und Landkreisen (Grafik)	15
4.3 Wahlbeteiligung nach kreisfreien Städten und Landkreisen (Grafik)	18
5. Gewählte Bewerber der Stadt- und Gemeinderäte	19
5.1 Stadt Erfurt	19
5.2 Stadt Gera	19
5.3 Stadt Jena	20
5.4 Stadt Suhl	20
5.5 Stadt Weimar	21
5.6 Stadt Eisenach	21
5.7 Landkreis Eichsfeld	22
5.8 Landkreis Nordhausen	29
5.9 Landkreis Wartburgkreis	33
5.10 Landkreis Unstrut-Hainich-Kreis	39
5.11 Landkreis Kyffhäuserkreis	44
5.12 Landkreis Schmalkalden-Meiningen	49
5.13 Landkreis Gotha	56
5.14 Landkreis Sömmerda	62
5.15 Landkreis Hildburghausen	67
5.16 Landkreis Ilm-Kreis	71
5.17 Landkreis Weimarer Land	76
5.18 Landkreis Sonneberg	82
5.19 Landkreis Saalfeld-Rudolstadt	84
5.20 Landkreis Saale-Holzland-Kreis	88
5.21 Landkreis Saale-Orla-Kreis	96
5.22 Landkreis Greiz	102
5.23 Landkreis Altenburger Land	108
6. Gemeindeergebnisse der Stadtratswahlen in den kreisfreien Städten	112
7. Gemeindeergebnisse der Stadtrats- und Gemeinderatswahlen in den Landkreisen	114
7.1 Landkreis Eichsfeld	114
7.2 Landkreis Nordhausen	121
7.3 Landkreis Wartburgkreis	124
7.4 Landkreis Unstrut-Hainich-Kreis	129
7.5 Landkreis Kyffhäuserkreis	133
7.6 Landkreis Schmalkalden-Meiningen	138
7.7 Landkreis Gotha	144
7.8 Landkreis Sömmerda	149
7.9 Landkreis Hildburghausen	154
7.10 Landkreis Ilm-Kreis	158
7.11 Landkreis Weimarer Land	162
7.12 Landkreis Sonneberg	168
7.13 Landkreis Saalfeld-Rudolstadt	170
7.14 Landkreis Saale-Holzland-Kreis	173
7.15 Landkreis Saale-Orla-Kreis	182
7.16 Landkreis Greiz	189
7.17 Landkreis Altenburger Land	195
8. Gemeinderegister	199

## Vorbemerkungen

Am 7. Juni 2009 fanden in Thüringen Kommunalwahlen statt. Dabei waren zu wählen:

- die Stadträte der kreisfreien Städte,
- die Kreistage der Landkreise und
- die Stadt-/Gemeinderäte der kreisangehörigen Städte und Gemeinden,

In der vorliegenden Veröffentlichung werden die endgültigen Ergebnisse der Wahlen der Stadtratsmitglieder der kreisangehörigen Städte und der Gemeinderatsmitglieder der kreisangehörigen Gemeinden dargestellt.

Stadtrats- und Gemeinderatsmitglieder werden aus Platzgründen nur bis maximal 30 Personen pro Stadt bzw. Gemeinde aufgeführt. Vollständige Listen sind unter [www.wahlen.thueringen.de](http://www.wahlen.thueringen.de) zu finden.

Die Zahl der zu wählenden Stadtrats- oder Gemeinderatsmitglieder richtete sich nach dem Bevölkerungsstand vom 30. Juni 2008 in der jeweiligen Stadt oder Gemeinde.

Für die Durchführung dieser Kommunalwahlen waren folgende Rechtsvorschriften maßgebend:

- Thüringer Gesetz über die Wahlen in den Landkreisen und Gemeinden (Thüringer Kommunalwahlgesetz - ThürKWG) vom 16. August 1993 (GVBl. S. 530), geändert durch Gesetz vom 9. Oktober 2008 (GVBl. S. 353),
- Thüringer Kommunalwahlordnung (ThürKWO) vom 2. März 2009 (GVBl. S. 65),
- Thüringer Gemeinde- und Landkreisordnung (Thüringer Kommunalordnung - ThürKO) in der Fassung der Bekanntmachung vom 28. Januar 2003 (GVBl. S. 41), zuletzt geändert durch Gesetz vom 8. April 2009 (GVBl. S. 345),
- Thüringer Gesetz über kommunale Wahlbeamte (ThürKWBG) vom 16. August 1993 (GVBl. S. 540), zuletzt geändert durch Artikel 3 des Gesetzes vom 9. Oktober 2008 (GVBl. S. 369, 373)

Die Wahlen der Stadtrats- und Gemeinderatsmitglieder wurden nach den Grundsätzen der Verhältnis- oder Mehrheitswahl in der Stadt bzw. Gemeinde als Wahlkreis durchgeführt.

Bei der Verhältniswahl hatte jeder Wähler drei Stimmen. Diese konnte er einem Bewerber eines Wahlvorschlages geben (kumulieren) oder auf mehrere Bewerber eines Wahlvorschlages oder verschiedener Wahlvorschläge verteilen (panaschieren). Der Wähler konnte auch einen Wahlvorschlag kennzeichnen, ohne einzelnen Bewerbern Stimmen zu geben, so dass seine drei Stimmen auf die ersten drei Bewerber dieses Wahlvorschlags in der Reihenfolge ihrer Nennung entfielen.

War jedoch nur ein gültiger oder überhaupt kein gültiger Wahlvorschlag für die Stadtrats- oder Gemeinderatswahl zugelassen worden, wurde die Wahl als Mehrheitswahl ohne Bindung an die vorgeschlagenen Bewerber und ohne das Recht der Stimmenhäufung auf einen Bewerber durchgeführt. In diesem Falle hatte der Wähler so viele Stimmen, wie Stadtrats- oder Gemeinderatsmitglieder zu wählen waren. Er konnte Bewerber streichen und Stimmen durch Hinzufügen wählbarer Personen vergeben. War ein gültiger Wahlvorschlag zugelassen worden, konnte der Wähler diesen auch unverändert durch entsprechende Kennzeichnung annehmen.

In die Berechnung der Sitze wurden aufgrund des Urteils des Verfassungsgerichtshofes vom 11. April 2008 (VerfGH 22 / 05) auch Parteien und Wählergruppen mit einbezogen, welche weniger als 5 % der gültigen Stimmen erhalten haben.

## Abkürzungsverzeichnis

CDU	Christlich Demokratische Union Deutschlands
DSU	Deutsche Soziale Union
FDP	Freie Demokratische Partei
FFw	Freiwillige Feuerwehr
FWG	Freie Wählergemeinschaft
FWGr.	Freie Wählergruppe
FwV	Feuerwehrverein
GRÜNE	BÜNDNIS 90/DIE GRÜNEN
NPD	Nationaldemokratische Partei Deutschlands
ödp	Ökologisch-Demokratische Partei
OG	Ortsgruppe
PDS	Partei des Demokratischen Sozialismus
Sonstige	Sonstige Parteien, Vereinigungen und Verbindungen
SPD	Sozialdemokratische Partei Deutschlands
UBV	Unabhängige Bürgervereinigung
UWG	Unabhängige Wählergemeinschaft
VIBT	Volksinteressenbund Thüringen
WG	Wählergemeinschaft
WGr.	Wählergruppe

# 1. Einteilung der Wahlgebiete für die Kommunalwahlen 2009





## 2. Zuordnung der Gemeinden zu den Wahlgebieten für die Kommunalwahlen 2009

Kreisfreie Stadt Landkreis	Gemeinden
Stadt Erfurt	Erfurt
Stadt Gera	Gera
Stadt Jena	Jena
Stadt Suhl	Suhl
Stadt Weimar	Weimar
Stadt Eisenach	Eisenach
Eichsfeld	Arenshausen, Asbach-Sickenberg, Berlingerode, Bernterode (bei Heiligenstadt), Bernterode (bei Worbis), Birkenfelde, Bischofferode, Bockelnhagen, Bodenrode-Westhausen, Bornhagen, Brehme, Breitenworbis, Büttstedt, Buhla, Burgwalde, Deuna, Dieterode, Dietzenrode/Vatterode, Dingelstädt, Ecklingerode, Effelder, Eichstruth, Ferna, Freienhagen, Fretterode, Geisleden, Geismar, Gerbershausen, Gernrode, Gerterode, Glasehausen, Großbartloff, Großbodungen, Hausen, Haynrode, Heiligenstadt, Helmsdorf, Heuthen, Hohengandern, Hohes Kreuz, Holungen, Hundeshagen, Jützenbach, Kallmerode, Kefferhausen, Kella, Kirchgandern, Kirchworbis, Kleinbartloff, Kreuzebra, Krombach, Küllstedt, Leinefelde-Worbis, Lenterode, Lindewerra, Lutter, Mackenrode, Marth, Neustadt, Niederorschel, Pfaffschwende, Reinholterode, Röhrig, Rohrberg, Rustenfelde, Schachtebich, Schimberg, Schönhagen, Schwobfeld, Sickerode, Silberhausen, Silkerode, Steinbach, Steinheuterode, Steinrode, Stöckey, Tastungen, Teistungen, Thalwenden, Uder, Volkerode, Vollenborn, Wachstedt, Wahlhausen, Wehnde, Weißenborn-Lüderode, Wiesenfeld, Wingerode, Wüstheuterode, Zwinge
Nordhausen	Auleben, Bleicherode, Buchholz, Ellrich, Etzelsrode, Friedrichsthal, Görsbach, Großlohra, Hainrode/Hainleite, Hamma, Harzungen, Heringen/Helme, Herrmannsacker, Hohenstein, Ilfeld, Kehmstedt, Kleinbodungen, Kleinfurra, Kraja, Lipprechterode, Neustadt/Harz, Niedergebra, Niedersachswerfen, Nohra, Nordhausen, Sollstedt, Urbach, Uthleben, Werther, Windehausen, Wipperdorf, Wolframshausen
Wartburgkreis	Andenhausen, Bad Liebenstein, Bad Salzungen, Barchfeld, Berka v.d. Hainich, Berka/Werra, Bischofroda, Brunnhartshausen, Buttlar, Creuzburg, Dankmarshausen, Dermbach, Diedorf/Rhön, Dippach, Dorndorf, Ebenshausen, Empfertshausen, Ettenhausen a.d. Suhl, Fischbach/Rhön, Frankenroda, Frauensee, Geisa, Gerstengrund, Gerstungen, Großensee, Hallungen, Hörselberg-Hainich, Ifta, Immelborn, Kaltenlengsfeld, Kaltennordheim, Klings, Krauthausen, Lauterbach, Leimbach, Marksuhl, Martinroda, Merkers-Kieselbach, Mihla, Moorgrund, Nazza, Neidhartshausen, Oechsen, Ruhla, Schleid, Schweina, Seebach, Stadtlengsfeld, Steinbach, Tiefenort, Treffurt, Unterbreizbach, Urnshausen, Vacha, Völkershäuser, Weilar, Wiesenthal, Wölferbütt, Wolfsburg-Unkeroda, Wutha-Farnroda, Zella/Rhön
Unstrut-Hainich-Kreis	Altengottern, Anrode, Bad Langensalza, Bad Tennstedt, Ballhausen, Blankenburg, Bothenheilingen, Bruchstedt, Dünwald, Flarchheim, Großengottern, Großvargula, Haussömmern, Herbsleben, Heroldshausen, Heyerode, Hildebrandshausen, Hornsömmern, Issersheilingen, Kammerforst, Katharinenberg, Kirchheilingen, Kleinwelsbach, Klettstedt, Körner, Kutzleben, Langula, Lengenfeld unterm Stein, Marolterode, Menteroda, Mittelsömmern, Mühlhausen/Thüringen, Mülverstedt, Neunheilingen, Niederdorla, Oberdorla, Obermehler, Oppershausen, Rodeberg, Schlotheim, Schönstedt, Sundhausen, Tottleben, Unstruttal, Urleben, Weberstedt, Weinbergen
Kyffhäuserkreis	Abtsbessingen, Artern/Unstrut, Bad Frankenhausen/Kyffhäuser, Badra, Bellstedt, Bendeleben, Borxleben, Bretleben, Clingen, Donndorf, Ebeleben, Etzleben, Freienbessingen, Gehofen, Göllingen, Gorsleben, Greußen, Großenehrich, Günserode, Hachelbich, Hauteroda, Helbedündorf, Heldrungen, Hemleben, Heygendorf, Holzsußra, Ichstedt, Kalbsrieth, Mönchpiffel-Nikolausrieth, Nausitz, Niederbösa, Oberbösa, Oberheldrungen, Oldisleben, Reinsdorf, Ringleben, Rockstedt, Roßleben, Rottleben, Seega, Sondershausen, Steinthaleben, Thüringenhausen, Topfstedt, Trebra, Voigtstedt, Wasserthaleben, Westgreußen, Wiehe, Wolferschwenda

## 2. Zuordnung der Gemeinden zu den Wahlgebieten für die Kommunalwahlen 2009

Kreisfreie Stadt Landkreis	Gemeinden
Schmalkalden-Meiningen	Altersbach, Aschenhausen, Bauerbach, Belrieth, Benshausen, Bermbach, Birx, Breitung/Werra, Brotterode, Christes, Dillstädt, Einhausen, Ellingshausen, Erbenhausen, Fambach, Floh-Seligenthal, Frankenheim/Rhön, Friedelshausen, Grabfeld, Henneberg, Herpf, Hümpfershausen, Kaltensundheim, Kaltenwestheim, Kühndorf, Leutersdorf, Mehmels, Meiningen, Melpers, Metzels, Neubrunn, Oberhof, Oberkatz, Obermaßfeld-Grimmenthal, Oberschönau, Oberweid, Oepfershausen, Rhönblick, Rippershausen, Ritschenhausen, Rohr, Rosa, Roßdorf, Rotterode, Schmalkalden, Schwallungen, Schwarza, Springstille, Steinbach-Hallenberg, Stepfershausen, Sülzfeld, Trusetal, Unterkatz, Untermaßfeld, Unterschönau, Unterweid, Utendorf, Vachdorf, Viernau, Wahns, Wallbach, Walldorf, Wasungen, Wölfershausen, Zella-Mehlis
Gotha	Apfelstädt, Aspach, Ballstädt, Bienstädt, Brüheim, Buflieben, Crawinkel, Dachwig, Döllstädt, Drei Gleichen, Ebenheim, Emleben, Emsetal, Eschenbergen, Friedrichroda, Friedrichswerth, Friemar, Fröttstädt, Gamstädt, Georgenthal/Thür. Wald, Gierstädt, Goldbach, Gotha, Gräfenhain, Großfahner, Günthersleben-Wechmar, Haina, Herrenhof, Hochheim, Hörselgau, Hohenkirchen, Ingersleben, Laucha, Leinatal, Luisenthal, Mechterstädt, Metebach, Molschleben, Neudietendorf, Nottleben, Ohrdruf, Petriroda, Pferdingsleben, Remstädt, Schwabhausen, Sonneborn, Tabarz/Thür. Wald, Tambach-Dietharz/Thür. Wald, Teutleben, Tonna, Tröchtelborn, Trügleben, Tüttleben, Waltershausen, Wangenheim, Warza, Weingarten, Westhausen, Wölfis, Zimmernsupra
Sömmerda	Alperstedt, Andisleben, Beichlingen, Bilzingsleben, Büchel, Buttstädt, Eckstedt, Ellersleben, Elxleben, Eßleben-Teutleben, Frömmstedt, Gangloffsömmern, Gebesee, Griefstedt, Großbrennbach, Großmölsen, Großmonra, Großneuhäusen, Großrudstedt, Günstedt, Guthmannshausen, Hardisleben, Haßleben, Henschleben, Herrnschwende, Kannawurf, Kindelbrück, Kleinbrennbach, Kleinmölsen, Kleinneuhäusen, Kölleda, Mannstedt, Markvippach, Nöda, Olbersleben, Ollendorf, Ostramondra, Rastenberg, Riethgen, Riethnordhausen, Ringleben, Rudersdorf, Schillingstedt, Schloßvippach, Schwerstedt, Sömmerda, Spröttau, Straußfurt, Udestedt, Vogelsberg, Walschleben, Weißensee, Werningshausen, Witterda, Wundersleben
Hildburghausen	Ahlstädt, Auengrund, Bad Colberg-Heldburg, Beinerstadt, Bischofrod, Bockstadt, Brünn/Thür., Dingsleben, Ehrenberg, Eichenberg, Eisfeld, Gleichamberg, Gompertshausen, Grimmelshausen, Grub, Haina, Hellingen, Henfstädt, Hildburghausen, Kloster Veßra, Lengfeld, Marisfeld, Masserberg, Mendhausen, Milz, Nahetal-Waldau, Oberstadt, Reurieth, Römhild, Sachsenbrunn, Schlechtsart, Schleusegrund, Schleusingen, Schmeheim, Schweickershausen, St. Bernhard, St. Kilian, Straufhain, Themar, Ummerstadt, Veilsdorf, Westenfeld, Westhausen
Ilm-Kreis	Alkersleben, Altenfeld, Angelroda, Arnstadt, Böhlen, Böslieben-Wüllersleben, Dornheim, Elgersburg, Elleben, Elxleben, Frankenhain, Frauenwald, Friedersdorf, Gehlberg, Gehren, Geraberg, Geschwenda, Gillersdorf, Gossel, Gräfenroda, Großbreitenbach, Herschdorf, Ichtshausen, Ilmenau, Ilmtal, Kirchheim, Lange- wiesen, Liebenstein, Martinroda, Möhrenbach, Neusiß, Neustadt am Rennsteig, Osthausen-Wölfershausen, Pennewitz, Plaue, Rockhausen, Schmiedefeld am Rennsteig, Stadtilm, Stützerbach, Wachsenburggemeinde, Wildenspring, Wipf- ratal, Witzleben, Wolfsberg
Weimarer Land	Apolda, Auerstedt, Bad Berka, Bad Sulza, Ballstedt, Bechstedtstraß, Berlstedt, Blankenhain, Buchfart, Buttstedt, Daasdorf a. Berge, Döbritschen, Eberstedt, Ettersburg, Flurstedt, Frankendorf, Gebstedt, Großheringen, Großobringen, Groß- schwabhausen, Hammerstedt, Heichelheim, Hetschburg, Hohenfelden, Hopfgarten, Isseroda, Kapellendorf, Kiliansroda, Kleinobringen, Kleinschwabhausen, Klettbach, Ködderitzsch, Kranichfeld, Krautheim, Kromsdorf, Lehnstedt, Leutenthal, Liebstedt, Magdala, Mattstedt, Mechelroda, Mellingen, Mönchenholzhausen, Nauendorf, Neu- mark, Niederreißen, Niederroßla, Niedertrebra, Niederzimmern, Nirmsdorf, Nohra, Oberreißen, Obertrebra, Oettern, Oßmannstedt, Ottstedt a. Berge, Pfiffelbach, Ramsla, Rannstedt, Reisdorf, Rittersdorf, Rohrbach, Saaleplatte, Sachsenhausen, Schmiedehausen, Schwerstedt, Tonndorf, Troistedt, Umferstedt, Vippachedel- hausen, Vollersroda, Wickerstedt, Wiegendorf, Willerstedt, Wohlsborn

## 2. Zuordnung der Gemeinden zu den Wahlgebieten für die Kommunalwahlen 2009

Kreisfreie Stadt Landkreis	Gemeinden
Sonneberg	Bachfeld, Effelder-Rauenstein, Föritz, Goldisthal, Judenbach, Lauscha, Mengersgereuth-Hämmern, Neuhaus am Rennweg, Neuhaus-Schierschnitz, Oberland am Rennsteig, Schalkau, Scheibe-Alsbach, Siegmundsburg, Sonneberg, Steinach, Steinheid
Saalfeld-Rudolstadt	Allendorf, Altenbeuthen, Arnsgereuth, Bad Blankenburg, Bechstedt, Cursdorf, Deesbach, Döschnitz, Dröbischau, Drognitz, Gräfenthal, Hohenwarte, Kamsdorf, Katzhütte, Kaulsdorf, Königsee, Lehesten, Leutenberg, Lichte, Mellenbach-Glasbach, Meura, Meuselbach-Schwarzühle, Oberhain, Oberweißbach/Thür.Wald, Piesau, Probstzella, Reichmannsdorf, Remda-Teichel, Rohrbach, Rottenbach, Rudolstadt, Saalfeld/Saale, Saalfelder Höhe, Schmiedefeld, Schwarzburg, Sitzendorf, Uhlstädt-Kirchhasel, Unterweißbach, Unterwellenborn, Wittgendorf
Saale-Holzland-Kreis	Albersdorf, Altenberga, Bad Klosterlausnitz, Bibra, Bobeck, Bollberg, Bremsnitz, Bucha, Bürgel, Dornburg-Camburg, Crossen an der Elster, Eichenberg, Eineborn, Eisenberg, Frauenprießnitz, Freienorla, Geisenhain, Gneus, Gösen, Golmsdorf, Graitschen b. Bürgel, Großbokedra, Großeutersdorf, Großlöbichau, Großpürschütz, Gumperda, Hainichen, Hainspitz, Hartmannsdorf, Heideland, Hermsdorf, Hummelshain, Jenalöbnitz, Kahla, Karlsdorf, Kleinbokedra, Kleinobersdorf, Kleineutersdorf, Laasdorf, Lehesten, Lindig, Lippersdorf-Erdmannsdorf, Löberschütz, Mertendorf, Meusebach, Milda, Möckern, Mörsdorf, Nausnitz, Neuengönnna, Oberbodnitz, Orlamünde, Ottendorf, Petersberg, Poxdorf, Quirla, Rattelsdorf, Rauda, Rauschwitz, Rausdorf, Reichenbach, Reinstädt, Renthendorf, Rothenstein, Ruttersdorf-Lotschen, Scheiditz, Schleifreisen, Schkölen, Schlöben, Schöngleina, Schöps, Seitenroda, Serba, Silbitz, St.Gangloff, Stadroda, Sulza, Tautenburg, Tautendorf, Tautenhain, Thierschneck, Tissa, Trockenborn-Wolfersdorf, Tröbnitz, Unterbodnitz, Waldeck, Walpernhain, Waltersdorf, Weißbach, Weißenborn, Wichmar, Zimmern, Zöllnitz
Saale-Orla-Kreis	Bad Lobenstein, Birkenhügel, Blankenberg, Blankenstein, Bodelwitz, Breitenhain, Bucha, Burgk, Chursdorf, Crispendorf, Dittersdorf, Döbritz, Dragensdorf, Dreba, Dreitzsch, Eßbach, Gefell, Geroda, Gertewitz, Görkwitz, Göschitz, Gössitz, Grobengereuth, Harra, Hirschberg, Keila, Kirschkau, Knau, Kospoda, Krölpa, Langenorla, Lausnitz b. Neustadt an der Orla, Lemnitz, Linda b. Neustadt an der Orla, Löhma, Miesitz, Mittelpöllnitz, Moßbach, Moxa, Neundorf (bei Lobenstein), Neundorf (bei Schleiz), Neustadt an der Orla, Nimritz, Oberoppurg, Oettersdorf, Oppurg, Paska, Peuschen, Pillingsdorf, Plöthen, Pörmitz, Pößneck, Pottiga, Quaschwitz, Ranis, Remptendorf, Rosendorf, Saalburg-Ebersdorf, Schlegel, Schleiz, Schmieritz, Schmorda, Schöndorf, Seisla, Solkwitz, Stanau, Tanna, Tegau, Tömmelsdorf, Triptis, Volkmannsdorf, Weira, Wernburg, Wilhelmsdorf, Wurzbach, Ziegenrück
Greiz	Auma, Bad Köstritz, Berga/Elster, Bethenhausen, Bocka, Brahmenau, Braunichswalde, Braunsdorf, Caaschwitz, Crimla, Endschütz, Gauern, Göhren-Döhlen, Greiz, Großenstein, Hain, Harth-Pöllnitz, Hartmannsdorf, Hilbersdorf, Hirschfeld, Hohenleuben, Hohenölsen, Hundhaupten, Kauern, Korbußen, Kraftsdorf, Kühdorf, Langenwetzendorf, Langenwolschendorf, Lederhose, Linda b. Weida, Lindenkreuz, Lunzig, Merkendorf, Mohlsdorf, Münchenbernsdorf, Neugernsdorf, Neumühle/Elster, Paitzdorf, Pölzig, Reichstädt, Ronneburg, Rückersdorf, Saara, Schömberg, Schwaara, Schwarzbach, Seelingstädt, Silberfeld, Staitz, Steinsdorf, Teichwitz, Teichwolframsdorf, Vogtländisches Oberland, Weida, Weißendorf, Wiebelsdorf, Wildetaube, Wünschendorf/Elster, Zadelsdorf, Zedlitz, Zeulenroda-Triebes
Altenburger Land	Altenburg, Altkirchen, Dobitschen, Drogen, Fockendorf, Frohnsdorf, Gerstenberg, Göhren, Göllnitz, Göpfersdorf, Gößnitz, Großröda, Haselbach, Heukewalde, Heyersdorf, Jonaswalde, Jückerberg, Kriebitzsch, Langenleuba-Niederhain, Löbichau, Lödla, Lucka, Lumpzig, Mehna, Meuselwitz, Monstab, Nobitz, Nöbdenitz, Ponitz, Posterstein, Rositz, Saara, Schmölln, Starkenberg, Thonhausen, Treben, Vollmershain, Wildenbörten, Windischleuba, Ziegelheim

### 3. Landesergebnis

#### 3.1 Allgemeine Wahlübersicht

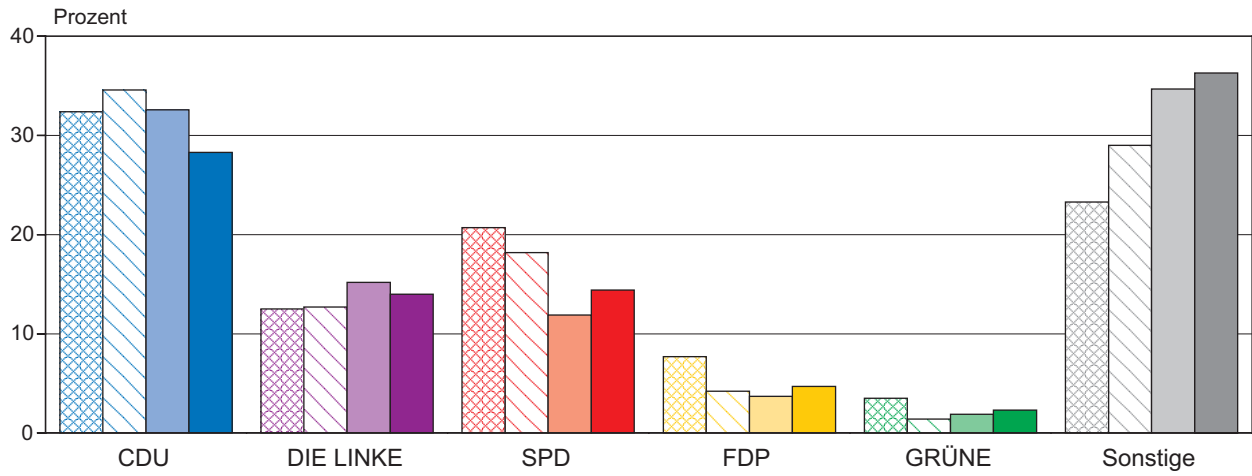
Wahl- jahr	Einheit	Wahl- berechtigte	Wähler — Wahl- beteiligung	Ungültige Stimm- zettel	Gültige Stimmen — Sitze	Von den gültigen Stimmen entfielen auf					
						CDU	DIE LINKE <sup>1)</sup>	SPD	FDP	GRÜNE	sonstige
<b>Thüringen</b>											
2009	Anzahl	1 915 824	1 020 415	37 152	3 058 076	864 374	429 351	441 525	143 173	70 272	1 109 381
	%	x	53,3	3,6	x	28,3	14,0	14,4	4,7	2,3	36,3
	Sitze	x	x	x	9 610	2 493	709	776	280	37	5 315
2004	Anzahl	1 956 910	991 221	38 919	2 982 134	971 548	452 974	355 155	110 819	55 704	1 035 934
	%	x	50,7	3,9	x	32,6	15,2	11,9	3,7	1,9	34,7
	Sitze	x	x	x	10 116	2 886	759	846	286	26	5 313
1999	Anzahl	1 961 392	1 145 597	49 592	3 380 821	1 170 448	428 698	613 958	141 052	46 050	980 615
	%	x	58,4	4,3	x	34,6	12,7	18,2	4,2	1,4	29,0
	Sitze	x	x	x	10 360	3 106	674	1 303	384	12	4 881
1994	Anzahl	1 948 936	1 411 610	61 477	4 122 929	1 334 125	513 792	852 848	318 967	143 882	959 315
	%	x	72,4	4,4	x	32,4	12,5	20,7	7,7	3,5	23,3
	Sitze	x	x	x	11 664	3 541	679	1 604	966	90	4 784
<b>Kreisfreie Städte</b>											
2009	Anzahl	461 538	229 490	6 188	663 221	159 429	149 995	153 707	45 061	56 478	98 551
	%	x	49,7	2,7	x	24,0	22,6	23,2	6,8	8,5	14,9
	Sitze	x	x	x	256	63	59	52	19	20	43
2004	Anzahl	462 596	195 303	5 286	564 767	178 407	167 045	83 618	23 600	45 850	66 247
	%	x	42,2	2,7	x	31,6	29,6	14,8	4,2	8,1	11,7
	Sitze	x	x	x	256	79	76	38	4	20	39
1999	Anzahl	457 124	229 468	7 054	657 560	251 913	159 548	148 690	25 457	30 852	41 100
	%	x	50,2	3,1	x	38,3	24,3	22,6	3,9	4,7	6,3
	Sitze	x	x	x	258	102	65	63	6	7	15
1994	Anzahl	471 478	311 497	9 822	889 149	258 515	199 774	217 692	49 907	79 279	83 982
	%	x	66,1	3,2	x	29,1	22,5	24,5	5,6	8,9	9,4
	Sitze	x	x	x	270	82	64	69	10	23	22
<b>Landkreise</b>											
2009	Anzahl	1 454 286	790 925	30 964	2 394 855	704 945	279 356	287 818	98 112	13 794	1 010 830
	%	x	54,4	3,9	x	29,4	11,7	12,0	4,1	0,6	42,2
	Sitze	x	x	x	9 354	2 430	650	724	261	17	5 272
2004	Anzahl	1 494 314	795 918	33 633	2 417 367	793 141	285 929	271 537	87 219	9 854	969 687
	%	x	53,3	4,2	x	32,8	11,8	11,2	3,6	0,4	40,1
	Sitze	x	x	x	9 860	2 807	683	808	282	6	5 274
1999	Anzahl	1 504 268	916 129	42 538	2 723 261	918 535	269 150	465 268	115 595	15 198	939 515
	%	x	60,9	4,6	x	33,7	9,9	17,1	4,2	0,6	34,5
	Sitze	x	x	x	10 102	3 004	609	1 240	378	5	4 866
1994	Anzahl	1 477 458	1 100 113	51 655	3 233 780	1 075 610	314 018	635 156	269 060	64 603	875 333
	%	x	74,5	4,7	x	33,3	9,7	19,6	8,3	2,0	27,1
	Sitze	x	x	x	11 394	3 459	615	1 535	956	67	4 762

1) bis 2004: PDS

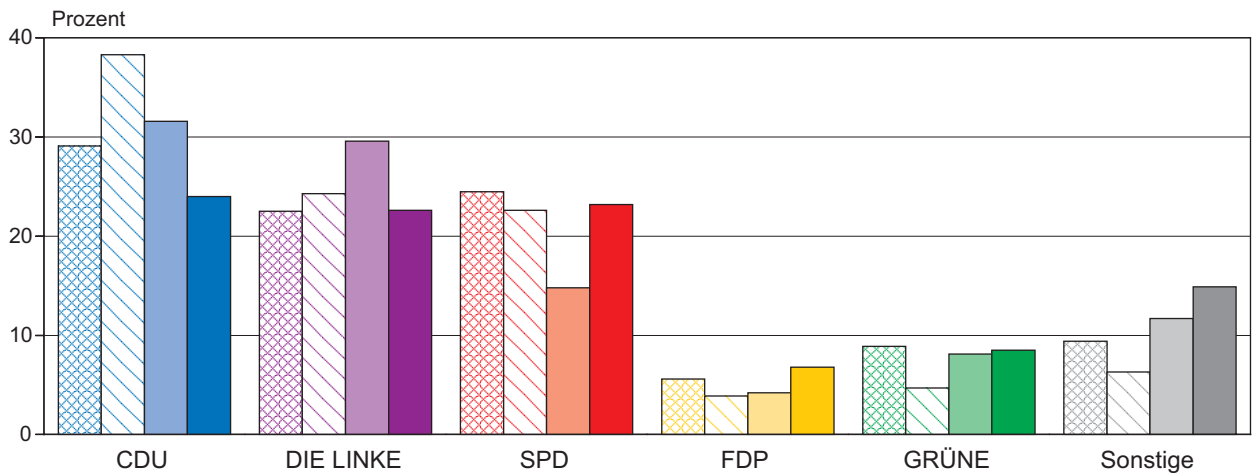
### 3. Landesergebnis

#### 3.2 Stimmenanteile der Parteien

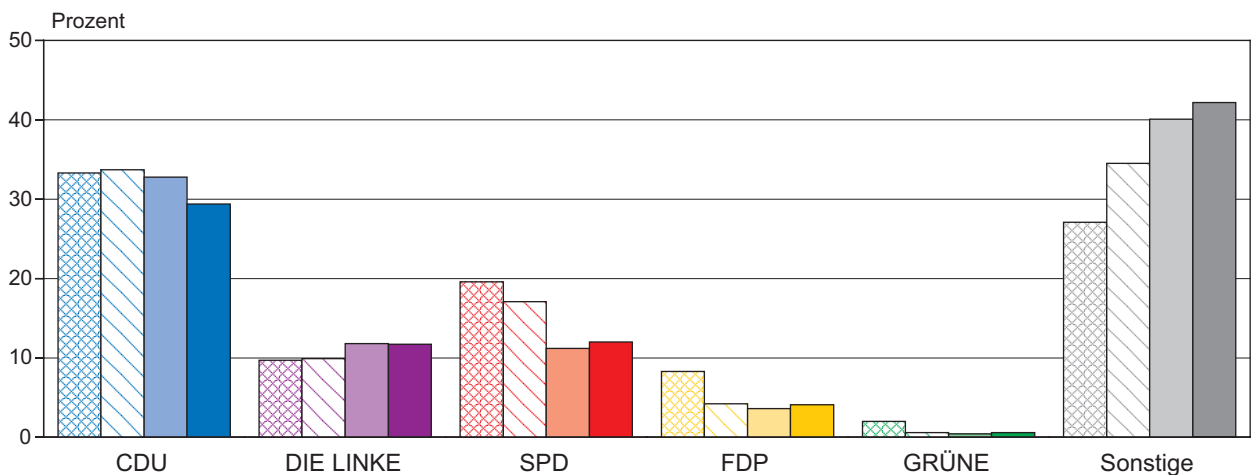
Stimmenanteile der Parteien in Thüringen



Stimmenanteile der Parteien in den kreisfreien Städten



Stimmenanteile der Parteien in den Landkreisen



1994    
  1999    
  2004    
  2009

## 4. Kreisergebnisse

### 4.1 Stimmen und Sitze im Vergleich nach kreisfreien Städten und Landkreisen

Kreisfreie Stadt Landkreis	Wahl- jahr	Einheit	Wahl- berechtigte	Wähler — Wahl- beteiligung	Ungültige Stimm- zettel	Gültige Stimmen — Sitze	Von den gültigen Stimmen entfielen auf					
							CDU	DIE LINKE <sup>1)</sup>	SPD	FDP	GRÜNE	sonstige
Stadt Erfurt	2009	Anzahl	168 053	80 985	2 297	234 224	53 138	45 975	77 184	12 281	20 428	25 218
		%	x	48,2	2,8	x	22,7	19,6	33,0	5,2	8,7	10,8
		Sitze	x	x	x	50	11	10	17	3	4	5
	2004	Anzahl	164 760	68 404	1 712	198 640	77 971	64 446	32 134	6 866	17 223	-
		%	x	41,5	2,5	x	39,3	32,4	16,2	3,5	8,7	-
		Sitze	x	x	x	50	20	17	8	-	5	-
Stadt Gera	2009	Anzahl	85 655	39 652	1 140	113 626	33 434	35 226	14 228	6 988	6 148	17 602
		%	x	46,3	2,9	x	29,4	31,0	12,5	6,2	5,4	15,5
		Sitze	x	x	x	46	13	14	6	3	2	8
	2004	Anzahl	88 552	35 043	1 060	100 838	28 913	37 041	11 151	3 897	3 922	15 914
		%	x	39,6	3,0	x	28,7	36,7	11,1	3,9	3,9	15,8
		Sitze	x	x	x	46	14	18	6	-	-	8
Stadt Jena	2009	Anzahl	85 661	46 476	1 096	135 091	25 613	27 343	34 011	14 924	13 687	19 513
		%	x	54,3	2,4	x	19,0	20,2	25,2	11,0	10,1	14,4
		Sitze	x	x	x	46	9	9	11	5	5	7
	2004	Anzahl	84 153	36 880	1 085	106 294	24 388	25 749	20 210	9 691	12 924	13 332
		%	x	43,8	2,9	x	22,9	24,2	19,0	9,1	12,2	12,5
		Sitze	x	x	x	46	10	11	9	4	6	6
Stadt Suhl	2009	Anzahl	34 306	16 236	503	46 673	10 741	14 509	8 123	3 211	-	10 089
		%	x	47,3	3,1	x	23,0	31,1	17,4	6,9	-	21,6
		Sitze	x	x	x	36	8	11	6	3	-	8
	2004	Anzahl	36 835	17 514	368	51 067	13 023	16 240	5 417	1 703	-	14 684
		%	x	47,5	2,1	x	25,5	31,8	10,6	3,3	-	28,8
		Sitze	x	x	x	36	9	12	4	-	-	11
Stadt Weimar	2009	Anzahl	51 996	28 098	755	81 342	18 870	16 168	11 103	5 203	12 500	17 498
		%	x	54,0	2,7	x	23,2	19,9	13,6	6,4	15,4	21,5
		Sitze	x	x	x	42	10	8	6	3	6	9
	2004	Anzahl	51 804	22 088	661	63 642	18 504	13 186	7 842	-	7 908	16 202
		%	x	42,6	3,0	x	29,1	20,7	12,3	-	12,4	25,5
		Sitze	x	x	x	42	13	9	5	-	6	9
Stadt Eisenach	2009	Anzahl	35 867	18 043	397	52 265	17 633	10 774	9 058	2 454	3 715	8 631
		%	x	50,3	2,2	x	33,7	20,6	17,3	4,7	7,1	16,5
		Sitze	x	x	x	36	12	7	6	2	3	6
	2004	Anzahl	36 492	15 374	400	44 286	15 608	10 383	6 864	1 443	3 873	6 115
		%	x	42,1	2,6	x	35,2	23,4	15,5	3,3	8,7	13,8
		Sitze	x	x	x	36	13	9	6	-	3	5
Eichsfeld	2009	Anzahl	87 899	52 598	1 883	177 817	93 919	6 821	5 690	6 737	145	64 505
		%	x	59,8	3,6	x	52,8	3,8	3,2	3,8	0,1	36,3
		Sitze	x	x	x	796	366	10	21	25	2	372
	2004	Anzahl	88 752	50 863	2 135	174 771	101 872	7 390	8 807	6 052	715	49 935
		%	x	57,3	4,2	x	58,3	4,2	5,0	3,5	0,4	28,6
		Sitze	x	x	x	808	415	13	33	32	1	314
Nordhausen	2009	Anzahl	76 755	40 180	1 618	116 118	33 537	18 782	25 695	5 852	3 212	29 040
		%	x	52,3	4,0	x	28,9	16,2	22,1	5,0	2,8	25,0
		Sitze	x	x	x	364	93	33	42	9	2	185
	2004	Anzahl	78 281	37 831	1 649	110 976	35 806	18 294	22 809	4 092	2 035	27 940
		%	x	48,3	4,4	x	32,3	16,5	20,6	3,7	1,8	25,2
		Sitze	x	x	x	404	109	37	56	9	-	193

1) 2004: PDS

## 4. Kreisergebnisse

### 4.1 Stimmen und Sitze im Vergleich nach kreisfreien Städten und Landkreisen

Kreisfreie Stadt Landkreis	Wahl- jahr	Einheit	Wahl- berechtigte	Wähler — Wahl- beteiligung	Ungültige Stimm- zettel	Gültige Stimmen	Von den gültigen Stimmen entfielen auf					
							CDU	DIE LINKE <sup>1)</sup>	SPD	FDP	GRÜNE	sonstige
Wartburgkreis	2009	Anzahl	113 608	62 911	2 480	198 104	56 992	17 455	25 122	3 268	794	94 473
		%	x	55,4	3,9	x	28,8	8,8	12,7	1,6	0,4	47,7
		Sitze	x	x	x	702	186	50	81	15	2	368
	2004	Anzahl	116 468	65 077	2 796	200 674	65 643	17 114	24 471	4 706	377	88 363
		%	x	55,9	4,3	x	32,7	8,5	12,2	2,3	0,2	44,0
		Sitze	x	x	x	736	203	48	86	23	-	376
Unstrut-Hainich- Kreis	2009	Anzahl	92 444	48 362	1 869	140 311	43 838	14 078	21 856	13 397	1 355	45 787
		%	x	52,3	3,9	x	31,2	10,0	15,6	9,5	1,0	32,6
		Sitze	x	x	x	500	146	21	57	25	1	250
	2004	Anzahl	94 414	47 884	2 024	146 880	59 637	15 163	23 247	12 629	-	36 204
		%	x	50,7	4,2	x	40,6	10,3	15,8	8,6	-	24,6
		Sitze	x	x	x	506	183	22	68	29	-	204
Kyffhäuserkreis	2009	Anzahl	71 856	37 898	1 635	110 215	30 051	15 812	20 115	2 609	861	40 767
		%	x	52,7	4,3	x	27,3	14,3	18,3	2,4	0,8	37,0
		Sitze	x	x	x	476	117	42	55	11	1	250
	2004	Anzahl	75 114	38 895	1 994	112 471	32 980	17 724	16 035	1 988	629	43 115
		%	x	51,8	5,1	x	29,3	15,8	14,3	1,8	0,6	38,3
		Sitze	x	x	x	512	132	54	57	10	-	259
Schmalkalden- Meiningen	2009	Anzahl	114 034	60 986	2 307	188 226	47 792	22 194	21 212	8 559	2 260	86 209
		%	x	53,5	3,8	x	25,4	11,8	11,3	4,5	1,2	45,8
		Sitze	x	x	x	678	175	52	52	20	3	376
	2004	Anzahl	116 910	65 609	2 540	199 864	52 378	26 503	13 767	7 914	2 174	97 128
		%	x	56,1	3,9	x	26,2	13,3	6,9	4,0	1,1	48,6
		Sitze	x	x	x	772	205	70	41	23	2	431
Gotha	2009	Anzahl	118 572	65 041	2 695	193 357	57 450	18 356	37 480	9 885	2 137	68 049
		%	x	54,9	4,1	x	29,7	9,5	19,4	5,1	1,1	35,2
		Sitze	x	x	x	654	194	36	87	24	2	311
	2004	Anzahl	120 215	63 638	2 879	194 204	72 403	19 619	30 511	10 756	2 037	58 878
		%	x	52,9	4,5	x	37,3	10,1	15,7	5,5	1,0	30,3
		Sitze	x	x	x	708	242	41	102	30	-	293
Sömmerda	2009	Anzahl	63 171	34 725	1 640	110 318	28 400	16 106	7 418	6 727	643	51 024
		%	x	55,0	4,7	x	25,7	14,6	6,7	6,1	0,6	46,3
		Sitze	x	x	x	514	127	39	26	32	1	289
	2004	Anzahl	64 929	36 587	1 992	118 308	32 463	14 528	9 042	6 829	696	54 750
		%	x	56,3	5,4	x	27,4	12,3	7,6	5,8	0,6	46,3
		Sitze	x	x	x	528	134	30	37	30	-	297
Hildburghausen	2009	Anzahl	58 766	32 621	1 108	95 432	18 725	11 932	10 372	1 062	-	53 341
		%	x	55,5	3,4	x	19,6	12,5	10,9	1,1	-	55,9
		Sitze	x	x	x	430	62	37	39	4	-	288
	2004	Anzahl	59 947	32 676	1 191	94 569	22 259	11 618	10 764	2 818	-	47 110
		%	x	54,5	3,6	x	23,5	12,3	11,4	3,0	-	49,8
		Sitze	x	x	x	440	80	36	40	12	-	272
Ilm-Kreis	2009	Anzahl	96 186	53 087	2 105	152 283	43 904	21 794	18 119	3 740	-	64 726
		%	x	55,2	4,0	x	28,8	14,3	11,9	2,5	-	42,5
		Sitze	x	x	x	498	134	53	48	8	-	255
	2004	Anzahl	98 438	53 464	2 328	152 669	53 736	23 492	17 924	2 718	-	54 799
		%	x	54,3	4,4	x	35,2	15,4	11,7	1,8	-	35,9
		Sitze	x	x	x	512	174	52	54	8	-	224

1) 2004: PDS

## 4. Kreisergebnisse

### 4.1 Stimmen und Sitze im Vergleich nach kreisfreien Städten und Landkreisen

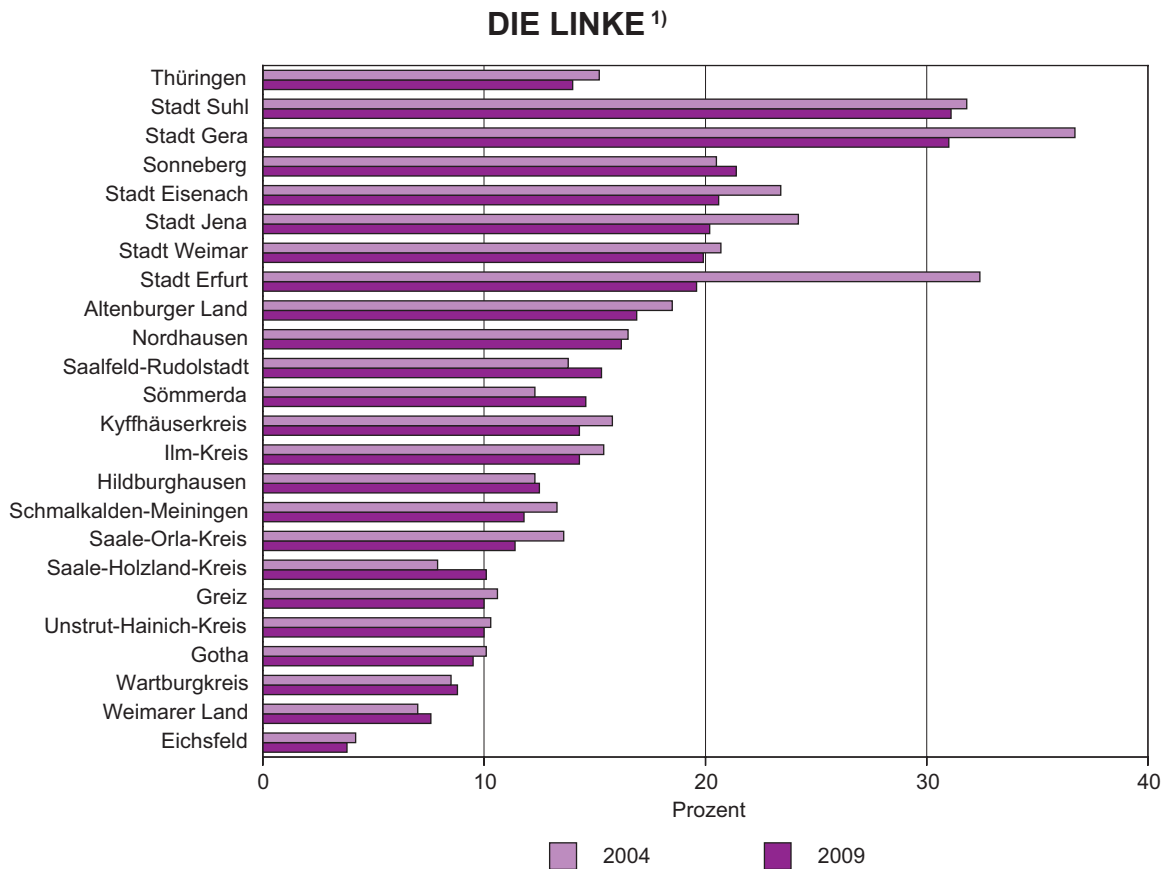
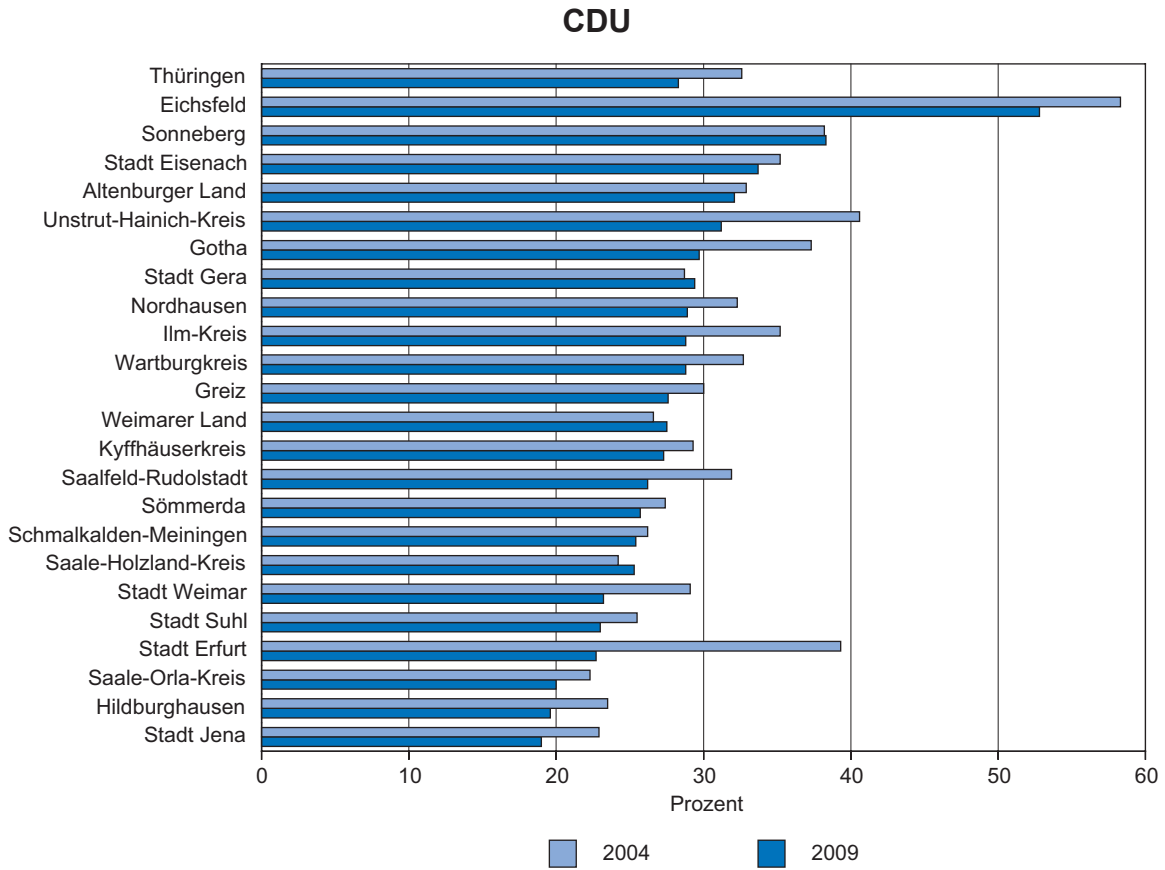
Kreisfreie Stadt Landkreis	Wahl- jahr	Einheit	Wahl- berechtigte	Wähler — Wahl- beteiligung	Ungültige Stimm- zettel	Gültige Stimmen	Von den gültigen Stimmen entfielen auf					
							CDU	DIE LINKE <sup>1)</sup>	SPD	FDP	GRÜNE	sonstige
Weimarer Land	2009	Anzahl	71 496	40 314	1 691	125 105	34 453	9 535	6 810	2 928	1 283	70 096
		%	x	56,4	4,2	x	27,5	7,6	5,4	2,3	1,0	56,0
		Sitze	x	x	x	628	153	21	21	4	2	427
	2004	Anzahl	72 849	40 918	1 902	129 171	34 401	8 996	6 648	2 113	-	77 013
		%	x	56,2	4,6	x	26,6	7,0	5,1	1,6	-	59,6
		Sitze	x	x	x	656	146	18	19	3	-	470
Sonneberg	2009	Anzahl	53 040	26 839	853	77 356	29 627	16 518	10 074	5 575	-	15 562
		%	x	50,6	3,2	x	38,3	21,4	13,0	7,2	-	20,1
		Sitze	x	x	x	228	84	41	24	11	-	68
	2004	Anzahl	55 532	26 910	760	77 992	29 826	16 026	9 384	5 290	-	17 466
		%	x	48,5	2,8	x	38,2	20,5	12,0	6,8	-	22,4
		Sitze	x	x	x	230	84	40	23	11	-	72
Saalfeld-Rudolstadt	2009	Anzahl	102 453	54 640	1 898	160 144	41 975	24 563	19 150	7 584	-	66 872
		%	x	53,3	3,5	x	26,2	15,3	12,0	4,7	-	41,8
		Sitze	x	x	x	472	111	48	38	16	-	259
	2004	Anzahl	106 279	55 325	2 094	160 542	51 155	22 154	20 082	6 957	273	59 921
		%	x	52,1	3,8	x	31,9	13,8	12,5	4,3	0,2	37,3
		Sitze	x	x	x	542	162	46	52	17	1	264
Saale-Holzland- Kreis	2009	Anzahl	75 281	44 085	1 684	139 547	35 265	14 162	11 009	3 737	-	75 374
		%	x	58,6	3,8	x	25,3	10,1	7,9	2,7	-	54,0
		Sitze	x	x	x	754	145	43	24	22	-	520
	2004	Anzahl	75 812	42 847	1 705	138 788	33 521	10 922	9 609	4 214	257	80 265
		%	x	56,5	4,0	x	24,2	7,9	6,9	3,0	0,2	57,8
		Sitze	x	x	x	780	161	36	26	24	-	533
Saale-Orla-Kreis	2009	Anzahl	76 027	42 341	1 510	128 515	25 701	14 637	13 306	4 514	-	70 357
		%	x	55,7	3,6	x	20,0	11,4	10,4	3,5	-	54,7
		Sitze	x	x	x	632	101	43	43	20	-	425
	2004	Anzahl	78 751	42 590	1 471	129 624	28 854	17 652	12 695	3 640	-	66 783
		%	x	54,1	3,5	x	22,3	13,6	9,8	2,8	-	51,5
		Sitze	x	x	x	646	124	50	39	15	-	418
Greiz	2009	Anzahl	95 266	52 081	2 165	158 740	43 746	15 826	13 704	6 628	-	78 836
		%	x	54,7	4,2	x	27,6	10,0	8,6	4,2	-	49,7
		Sitze	x	x	x	598	119	36	22	10	-	411
	2004	Anzahl	99 899	52 403	2 304	155 251	46 573	16 443	16 380	2 129	392	73 334
		%	x	52,5	4,4	x	30,0	10,6	10,6	1,4	0,3	47,2
		Sitze	x	x	x	622	141	42	29	5	-	405
Altenburger Land	2009	Anzahl	87 432	42 216	1 823	123 267	39 570	20 785	20 686	5 310	1 104	35 812
		%	x	48,3	4,3	x	32,1	16,9	16,8	4,3	0,9	29,1
		Sitze	x	x	x	430	117	45	44	5	1	218
	2004	Anzahl	91 724	42 401	1 869	120 613	39 634	22 291	19 362	2 374	269	36 683
		%	x	46,2	4,4	x	32,9	18,5	16,1	2,0	0,2	30,4
		Sitze	x	x	x	458	112	48	46	1	2	249
Thüringen	2009	Anzahl	1 915 824	1 020 415	37 152	3 058 076	864 374	429 351	441 525	143 173	70 272	1 109 381
		%	x	53,3	3,6	x	28,3	14,0	14,4	4,7	2,3	36,3
		Sitze	x	x	x	9 610	2 493	709	776	280	37	5 315
	2004	Anzahl	1 956 910	991 221	38 919	2 982 134	971 548	452 974	355 155	110 819	55 704	1 035 934
		%	x	50,7	3,9	x	32,6	15,2	11,9	3,7	1,9	34,7
		Sitze	x	x	x	10 116	2 886	759	846	286	26	5 313

1) 2004: PDS



# 4. Kreisergebnisse

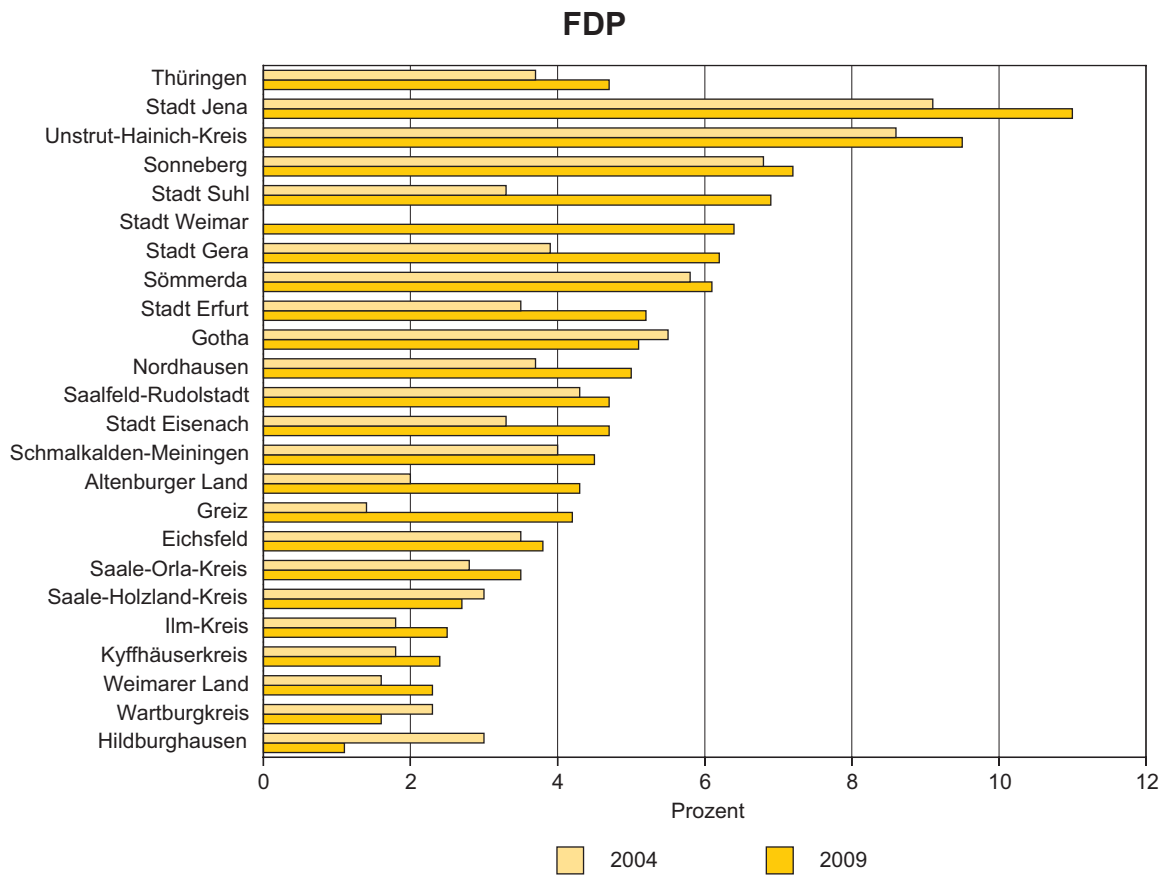
## 4.2 Stimmenanteile der Parteien nach kreisfreien Städten und Landkreisen



1) 2004: PDS

# 4. Kreisergebnisse

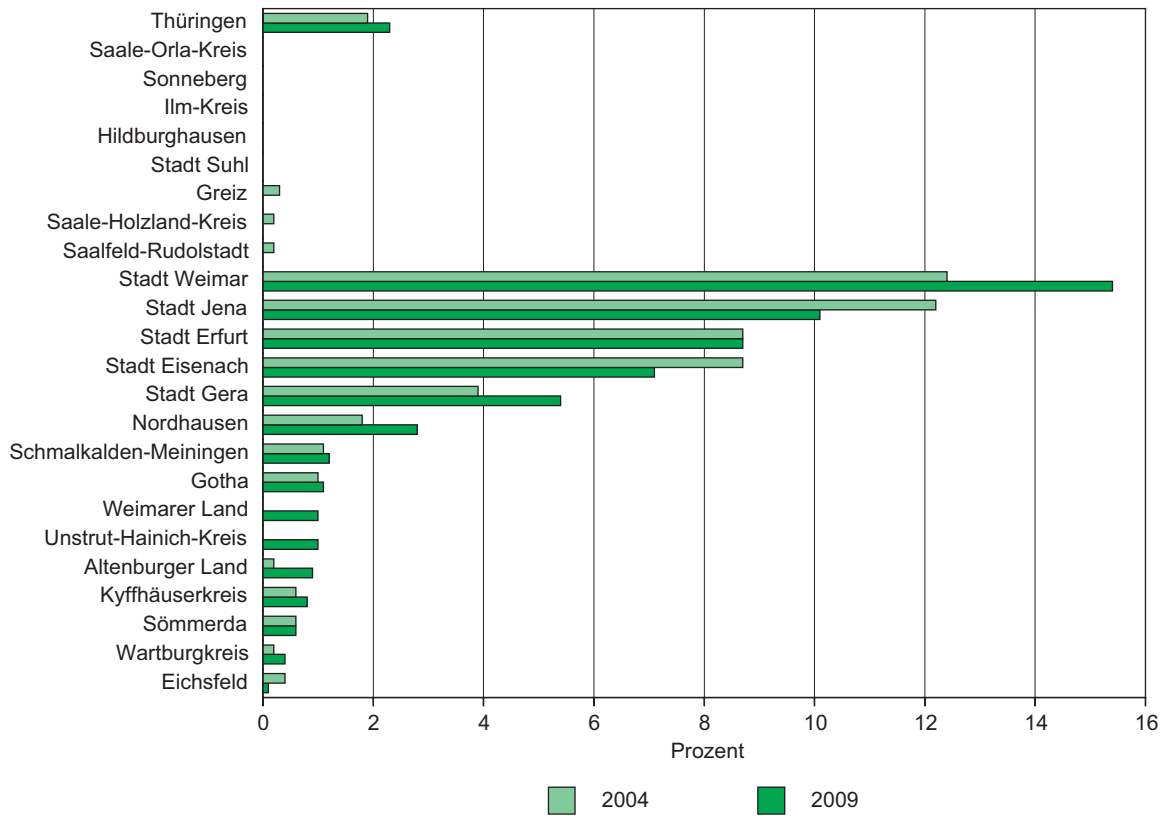
## 4.2 Stimmenanteile der Parteien nach kreisfreien Städten und Landkreisen



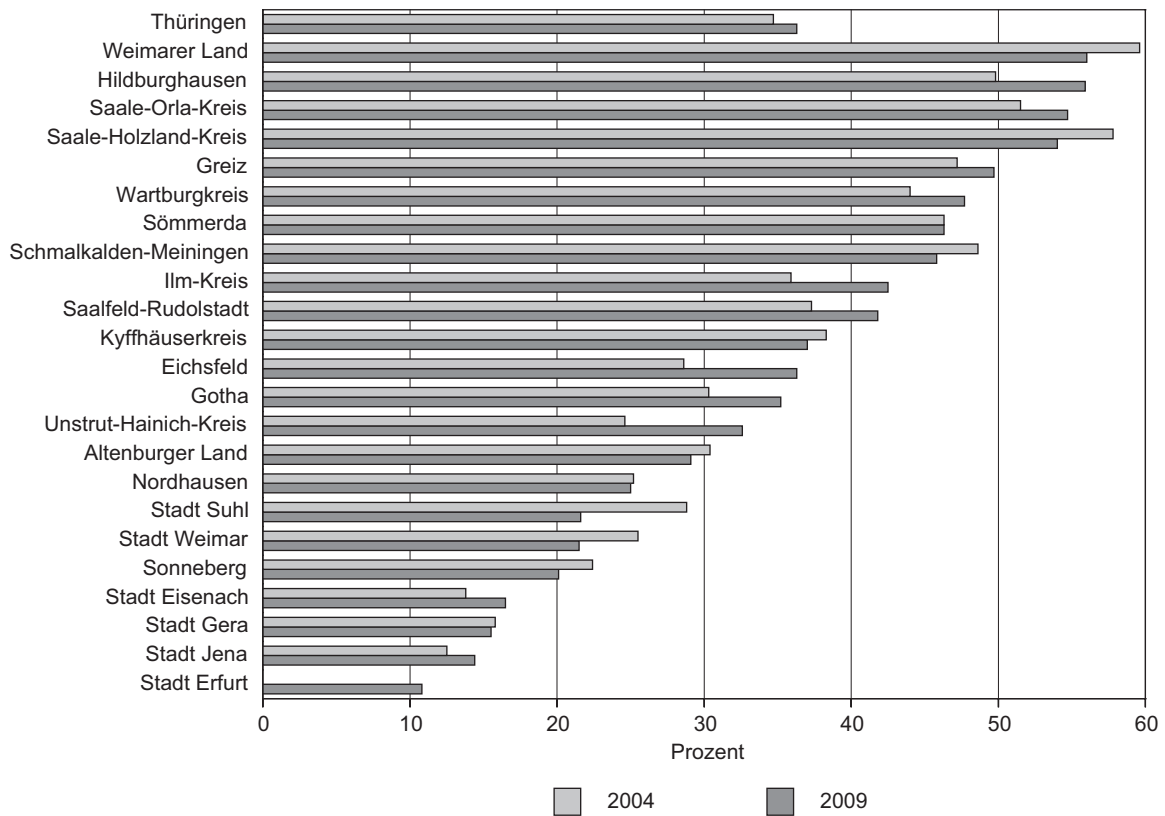
## 4. Kreisergebnisse

### 4.2 Stimmenanteile der Parteien nach kreisfreien Städten und Landkreisen

#### GRÜNE

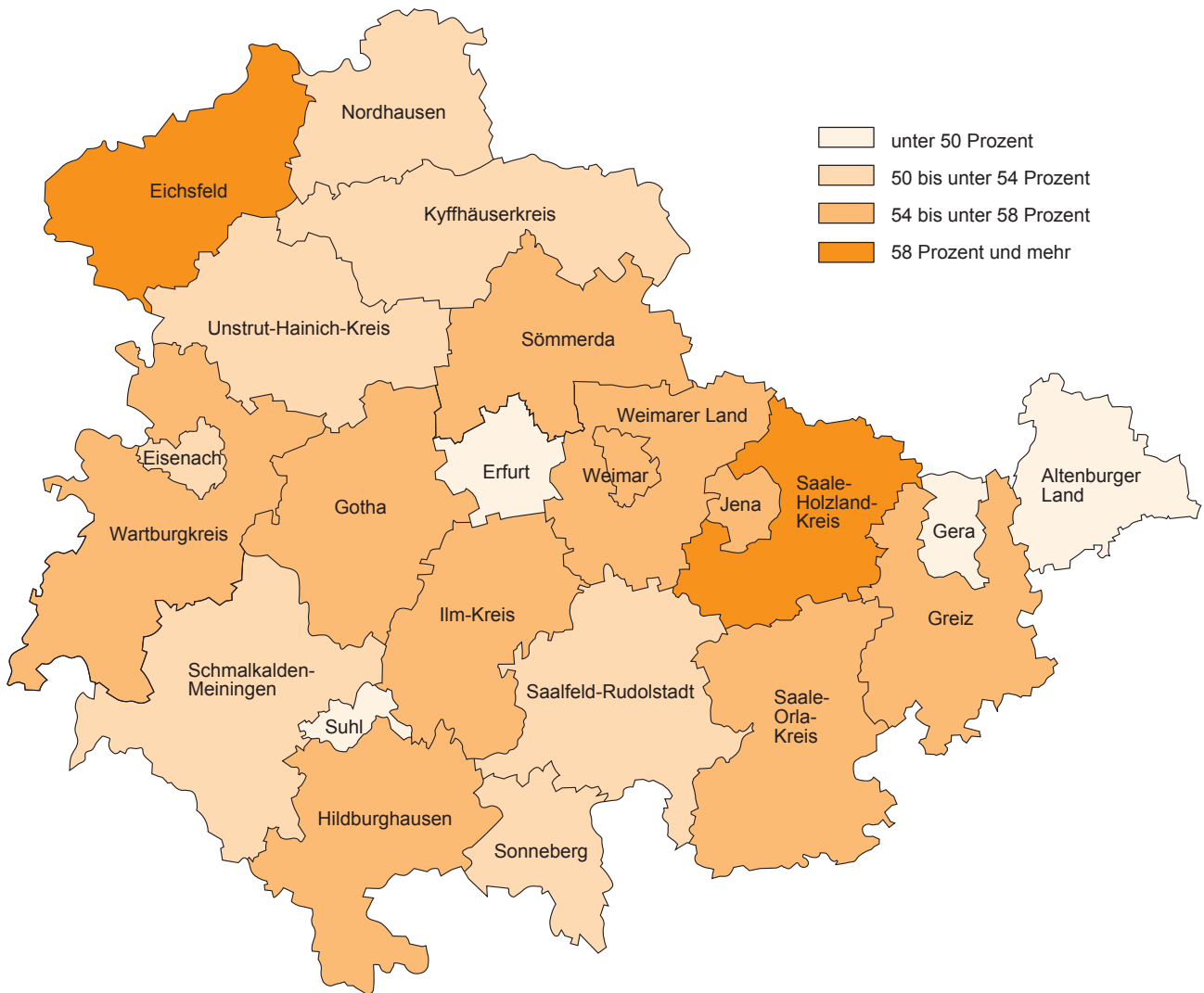


#### Sonstige



## 4. Kreisergebnisse

### 4.3 Wahlbeteiligung nach kreisfreien Städten und Landkreisen



## 5. Gewählte Bewerber der Stadt- und Gemeinderäte

### 5.1 Stadt Erfurt

Gemeinde Partei Wählergruppe	Name, Vorname	Listen- platz	Stimmen	
<b>Erfurt, Stadt</b>				
CDU	Pfistner, Thomas	1	13 302	
	Panse, Michael	3	6 405	
	Hentsch, Margarete	2	5 410	
	Walsmann, Marion	50	1 913	
	Kallenbach, Jörg	6	1 510	
	Huck, Andreas	16	1 382	
	Wohlgefahr, Manfred	8	1 286	
	Hutt, Thomas	5	1 266	
	Staufenbiel, Rowald	12	1 174	
	Vothknecht, Heiko	9	1 146	
	Schwäblein, Jörg	11	1 094	
	DIE LINKE	Stange, Karola	1	17 124
		Nitzpon, Cornelia	3	7 006
Lemke, Benno		2	6 758	
Blehschmidt, André		4	3 108	
Stampf, Peter		18	1 392	
Landherr, Karin		5	1 212	
Dr. Duddek, Reinhard		20	839	
Hennig, Susanne		7	771	
Plhak, Matthias		6	504	
Körber, Katrin		13	450	
SPD		Bausewein, Andreas	1	51 480
	Weiser, Beate	2	4 745	
	Möller, Denny	3	4 454	
	Pelke, Birgit	7	2 045	
	Dr. Warweg, Urs	10	1 413	
	Metz, Wolfgang	6	1 222	
	Dr. Poppenhäger, Holger	5	1 094	
	Dr. med. Klisch, Cornelia	4	971	
	Dr. Beese, Wolfgang	23	926	
	Warnecke, Frank	8	853	
	Gloria, Carsten	13	720	
	Schilder, Gerhard	15	620	
	Oehler, Uwe	42	397	
	Wiegand, Klaus-Michael	50	354	
	Trenkmann, Ingo	16	331	
	Frenzel, Torsten	29	311	
	Krull, Friedhelm	20	308	
	GRÜNE	Hoyer, Kathrin	1	7 010
		Adams, Dirk	2	2 601
Fetting, Martina		3	1 958	
Dr. habil. Thumfart, Alexander		4	1 720	
Freie Wähler	Prof. Dr. Aßmann, Ingeborg	1	11 438	
	Meier, Thomas	2	1 884	
	Bongardt, Gisela	3	1 589	
	Besser, Helmut	6	637	
NPD	Schwerdt, Frank	1	3 259	
FDP	Kemmerich, Thomas	1	5 185	
	Schuster, Birgit	2	1 825	
	Rudovsky, Herbert	3	1 557	

### 5.2 Stadt Gera

Gemeinde Partei Wählergruppe	Name, Vorname	Listen- platz	Stimmen	
<b>Gera, Stadt</b>				
CDU	Hein, Norbert	1	13 349	
	Schellenberg, Annette	2	2 761	
	Klein, Christian	3	2 491	
	Koob, Bernd	7	2 475	
	Dr. Porst, Ulrich	26	1 221	
	Müller, Bernd	16	1 213	
	Kinder, Andreas	10	1 071	
	Dannenberg, Hans-Jörg	4	914	
	Creter, Klaus Peter	8	773	
	Blau, Torsten	11	770	
	Litzmann, Tanja	12	721	
	Krämer, Udo	17	681	
	Bornkessel, Ralf	9	649	
	DIE LINKE	Jung, Margit	1	11 460
		Hausold, Dieter	6	4 143
Thiem, Kerstin		3	3 605	
Reinhardt, Daniel		2	3 573	
Gerstenberger, Michael		15	1 460	
Dr. Neudert, Wolfgang		18	1 205	
Schubert, Andreas		8	988	
Huster, Mike		12	976	
Leithold, Bernd		17	799	
Domkowsky, Günter		14	767	
SPD	Metzner, Petra	13	734	
	Pflug, Heike	7	592	
	Heise, Wolfgang	10	522	
	Krüger, Bernd	20	496	
	Allgäuer, Armin	3	3 102	
	Gäbler, René	1	2 822	
	Müller, Sigrid	2	2 230	
	Prof. Dr. Weil, Thomas	5	1 120	
	Schindler, Carsten	6	619	
	Lahn, Franz	18	516	
Arbeit für Gera	Thorey, Volker	1	4 969	
	Thiel, Kerstin	2	1 439	
	Meisner, Markus	3	1 161	
	Zschach, Gitta	8	740	
	Fiedler, Volker	17	611	
	Schmidt, Martina	5	576	
	NPD	Richter, Gordon	1	2 053
Jahn, Frank		2	611	
FDP	Seyfarth, Frank-Thomas	1	2 137	
	Dr. Frank, Harald	5	1 003	
	Nikulla, Heinz	3	909	
GRÜNE	Weber, Eugen	1	2 064	
	Kindermann, Peter	3	956	

## 5. Gewählte Bewerber der Stadt- und Gemeinderäte

### 5.3 Stadt Jena

Gemeinde — Partei Wählergruppe	Name, Vorname	Listen- platz	Stimmen	
<b>Jena, Stadt</b>				
CDU	Seela, Reyk	1	7 827	
	Wackernagel, Elisabeth	3	4 191	
	Schenker, Frank	2	3 490	
	Prof. Dr. Hübscher, Johanna	7	1 911	
	Prof. Dr. Schuchardt, Dietmar	19	1 351	
	Schmauder, Mario	11	862	
	Comouth, Norbert	9	664	
	Koppe, Benjamin	4	487	
	Wothly, Guntram	30	353	
DIE LINKE	Dr. Kaschuba, Karin	1	10 196	
	Dr. Lukin, Gudrun	7	3 703	
	König, Katharina	2	3 583	
	Niederstraßeer, Mike	3	2 735	
	Wöckel, Reinhard	4	1 880	
	Flämmich-Winckler, Martina	11	825	
	Dr. Jonscher, Beate	5	681	
	Thomas, Jens	6	621	
	Langhammer, Julia	17	426	
SPD	Dr. Schröter, Albrecht	1	14 956	
	Matschie, Christoph	3	5 310	
	Blumentritt, Volker	6	4 140	
	Hemberger, Sabine	2	2 998	
	Dr. Vogel, Jörg	4	1 192	
	Jauch, Frank	11	788	
	Gebhardt, Friedrich-Wilhelm	7	594	
	Prof. Dr. Deufel, Thomas	14	549	
	Dr. Stadermann, Dietmar	12	371	
Bürger für Jena	Liebscher, Lutz	18	334	
	Giebe, Markus	9	284	
	Haschke, Jürgen	1	3 381	
	Häkanson-Hall, Jürgen	3	1 607	
	Dr. Hippus, Marion	2	1 464	
	König, Lothar	10	981	
	Dr. Jütte, Mattias	12	833	
	GRÜNE	Schubert, Jennifer	1	3 732
		Peisker, Denis	2	2 071
Schieck, Tilo		3	1 886	
Dr. Schrul, Marco		12	764	
Mann, Matthias		10	505	
FDP	Dr. Röhlinger, Peter	4	4 933	
	Wiese, Andreas	1	2 162	
	Dr. Nitzsche, Thomas	2	1 538	
	Dr. Guttmacher, Karlheinz	10	1 345	
	Taeger, Alexis	3	988	
Partei Die Guten	Michel, Martin	1	896	
Freie Wähler Thüringen e.V.	Seise, Heike	1	1 696	

### 5.4 Stadt Suhl

Gemeinde — Partei Wählergruppe	Name, Vorname	Listen- platz	Stimmen
<b>Suhl, Stadt</b>			
CDU	Wehner, Wolfgang	1	2 528
	Kalkhake, Marcus	3	1 092
	Wirthwein, Hans-Jürgen	2	950
	Gering, Matthias	7	649
	Strauch, Bärbel	4	559
	Lämmerzahl, Dieter	19	416
	Lusky, Christian	13	403
	Ulbrich, Werner	5	394
	DIE LINKE	Leukefeld, Ina	5
Auerswald, Holger		1	2 889
Mitschke, Ingrid		2	1 455
Fritz, Andrea		3	1 329
Korn, Fred		8	814
Dr. Miersch, Reiner		6	769
Spieker, Dieter		14	378
Burandt, Ilona		7	320
Schumann, Matthias		18	296
SPD	Denner, Lothar	17	256
	Weltzien, Philipp	4	230
	Weiß, Bertram	1	2 775
	Müller, Karin	2	1 678
	Müller, Rüdiger	5	1 031
	Csutorka, Judith	3	896
	Dr. Hauk, Walter	11	264
	Griebel, Matthias	9	257
	Aktiv für Suhl	Hornschuch, Peter	1
Neukirchner, Hendrik		4	937
Habelt, Manuela		2	796
Schmidt, Ines		3	791
Hohmann, Susanne		5	233
Freie Wähler	Ehrhardt, Ingrid	2	861
	Dr. Hardt, Manfred	1	834
	Triebel, Werner	7	571
FDP	Spörer, Michael	1	882
	Rost, Sören	3	352
	Döring, Erwin	2	326

## 5. Gewählte Bewerber der Stadt- und Gemeinderäte

### 5.5 Stadt Weimar

Gemeinde — Partei Wählergruppe	Name, Vorname	Listen- platz	Stimmen
<b>Weimar, Stadt</b>			
CDU	Krause, Dr. Peter	1	5 512
	Illert, Stephan	2	2 291
	Vogel, Michèl	3	1 662
	Schwartz, Gerhard	34	646
	Augner, Rita	5	604
	Vent, Jürgen	38	532
	Sippach, Sylvia	36	521
	Gawron, Sebastian	13	480
	Dönnecke, Rainer	8	479
	Pohle, Hartmut	29	463
DIE LINKE	Möller, Dirk	1	6 041
	Rusчек, Anke	2	2 516
	Vogel, Steffen	3	2 204
	Eisenwinder, Dr. Gert	7	1 242
	Hartung, Dr. Thomas	12	714
	Deason-Tomory, Pierre C.	9	431
	Eckardt, Dr. Dieter	14	426
	Freudenberg, Harald	16	289
SPD	Wolf, Stefan	1	3 629
	Folger, Dr. Friedrich	3	2 192
	Schmiedel, Vroni	2	1 757
	Steinbrück, Sven	4	288
	Ziegler, Frank	10	272
	Beberhold, Dr. Olaf	17	244
weimarwerk	Schremb, Norbert	1	4 144
	Hölzer, Prof. Dr. Wolfgang	2	2 942
	Harke, Corina	3	1 805
	Kranz, Martin	4	713
	Rauch, Hendrik	9	525
	Werner, Prof. Dr. Frank	5	398
	Seidel, Petra	17	373
	Projahn, Annette	6	363
GRÜNE	Keßner, Rudolf	3	3 593
	Streit, Petra Sigrid	1	2 532
	Meyer, Carsten	2	2 350
	Heuzeroth, Dr. Hans-Joachim	5	724
	Kobelt, Roberto	9	327
	Spiel, Katharina	4	305
NPD	Morgenroth, Jan	1	1 082
FDP	Heinze, Dirk	1	1 428
	Müller, Frank	3	905
	Oedekoven, Bernhard	2	870

### 5.6 Stadt Eisenach

Gemeinde — Partei Wählergruppe	Name, Vorname	Listen- platz	Stimmen	
<b>Eisenach, Stadt</b>				
CDU	Dr. Sinn, Volker	3	4 562	
	Köckert, Christian	2	2 698	
	Müller, Regina	1	2 485	
	Dr. Brodhun, Hans-Peter	11	1 503	
	Schneider, Gerhard	36	629	
	Schorr, Sascha	4	538	
	Lindig, Manfred	8	518	
	Asmus, Andreas	10	472	
	Büchner, Gisela	6	391	
	Suck, Dieter	7	359	
	Klopffleisch, Sebastian	5	325	
	Adam, Dieter	31	297	
	DIE LINKE	May, Karin	1	3 909
Leischner, Christiane		3	1 552	
Schenke, Uwe		2	1 526	
Wolf, Katja		11	884	
Dr. Heber, Matthias		16	413	
Voß, Jörg		4	383	
SPD	Bauer, Thomas	6	274	
	Doht, Matthias	1	3 593	
	Winter, Christiane	2	1 025	
	Tikwe, Torsten	3	829	
	Levknecht, Thomas	28	568	
	Gentzel, Heiko	7	357	
GRÜNE	Jansen, Jürgen	12	331	
	Rexrodt, Gisela	1	1 730	
	Schweßinger, Stefan	3	691	
	Janus, Richard	2	504	
	Bürger für Eisenach	Apel, Heike	2	1 177
		Gottstein, Peter	1	901
Rabe, Horst		3	652	
Eisenacher Aufbruch	Hofmann, Friedrich	1	564	
NPD	Wieschke, Patrick	1	1 377	
	Albrecht, Jonny	2	485	
FDP	Rudloff, Daniel	1	649	
	Pfeffer, Oliver	3	406	

## 5. Gewählte Bewerber der Stadt- und Gemeinderäte

### 5.7 Landkreis Eichsfeld

Gemeinde — Partei Wählergruppe	Name, Vorname	Listen- platz	Stimmen	Gemeinde — Partei Wählergruppe	Name, Vorname	Listen- platz	Stimmen
<b>Arenshausen</b>				<b>Bischofferode</b>			
CDU	Spies, Alfred	1	147	CDU	Nolte, Eugen	4	250
	Zinke, Stephan	2	123		Böhme, Rüdiger	5	167
	Dr. Otto, Gerhard	4	55		Macke, Wolfgang	1	153
	Abraham, Olaf	3	52		Kielholz, Robert	8	125
SPD	Kuhlmei, Doris	1	68		Ständer, Manuel	7	120
FWG Arenshausen	Schlabe, Heinz	2	163	SPD / WGr.	Kellner, Manfred	1	207
	Bode, Martin	6	151		Bartnig, Armin	2	133
	Ludolph, Paul	1	131		Stachowiak, Sven	5	128
	Gerling, Heinz-Georg	3	115		Redemann, Ulrich	4	120
	Neidhardt, Olaf	7	86		Tischer, Matthias	6	110
	Völlmer, Manfred	5	70	Örtliche Vereine	Paschke, Gerhard	1	180
	Reinhardt, Inka	4	52		Kellner, Thomas	2	116
<b>Asbach-Sickenberg</b>				<b>Bockelnhagen</b>			
FWG   Asbach-Sicken- berg	Thomas, Werner	1	62	SPD	Schaar, Matthias	1	72
	Wehr, Thomas	3	60		Mund, Jürgen	2	63
	Pöttsch, Beate	5	56		Müller, Andreas	4	49
	Thomas, Karl-Heinz	2	54	FWG - Frauen	Schmidt, Sandra	3	38
	Dellemann, Siegfried	6	54		Henze, Birgit	1	76
	Meyer, Brigitte	4	48		Handt, Bernadette	4	76
<b>Berlingerode</b>				<b>Bodenrode-Westhausen</b>			
CDU	Bley, Simon	1	149	CDU	Reiter, Markus	1	249
	Huppert, Jürgen	2	149		Knieriem, André	8	140
	Drobe, Kerstin	4	69		Lerch, Stefan	15	124
	Nordmann, Harald	17	67		Göbel, Joachim	10	89
	Göbel, Tobias	8	66		Kahlmeyer, Hermann-Josef	9	88
	Thüne, Katja	6	53		Schmerbauch, Jens	5	82
	Ertmer, Sebastian	12	52		Löffler, Gerhard	2	80
FDP	Bosold, Franz	1	234	FWG	Schäfer, Oliver	12	77
	Ziegenfuß, Norbert	2	92		Hartung, Rainer	11	70
	Petri, Kordula	6	89		Konradi, Matthias	3	215
	Schneider, Karl-Heinz	11	64		Drößler, Antje	1	208
	Weinrich, Martin	3	60		Weidemann, Gerald	2	91
<b>Bernterode (bei Heiligenstadt)</b>				<b>Bornhagen</b>			
FWG	Sakry, Pierre	3	110	SPD / IG	Knauf, Tobias	4	132
	Stützer, Heinrich	1	98		Albrecht, Uwe	5	108
	Dölle-Pingel, Patricia	2	93		Heinemann, Lothar	1	102
	Rüster, Margit	6	88		Menge, Ingo	2	95
	Rheinländer, Stefan	9	84		Meyer, Regina	3	91
	Kiep, Martin	4	73		Hein, Norman	7	67
<b>Bernterode (bei Worbis)</b>				<b>Brehme</b>			
CDU	Lillpopp, Hans-Joachim	1	208	CDU	Gregosz, Krystof	1	241
	Höch, Theo	6	111		Polle, Ignaz	7	130
	Busse, Thomas	3	106		Gatzemeier, Doreen	2	91
	Nolte, Rudolf	2	65		Busse, Andreas	6	67
Alternative für Bernterode	Hundold, Gottfried	3	561		Busse, Mario	13	61
	Höch, Klaus	1	193	FWG Brehme	Tasch, Marco	1	259
	Degenhardt, Stefan	6	144		Schotte, Patrick	3	199
	Hentrich, Carmen	2	96		Milbrat, Martin	5	115
	Kohl, Walter	4	92		Gatzemeier, Klaus	2	77
	Fütterer, Cornelius	5	80		Lutterberg, Tino	8	61
	Iseke, Kevin	7	63		Schneeberg, Hans Georg	7	52
					Meyer, Uwe	9	36
<b>Birkenfelde</b>				<b>Breitenworbis</b>			
CDU/Vereine Birkenfelde	Knauf, Werner	1	263	CDU	Eberle, Lydia	1	386
	Hildebrand, Gregor	4	235		Kohlstedt, Elger	10	216
	Hey, Ursula	2	234		Claassen, Norbert	7	214
	Riethmüller, Marion	5	232		Begau, Ulrich	3	163
	Häger, Ralf	8	228		Große, Jürgen	8	148
	Grieß, Werner	3	220		Begau, Benno	2	137
	Otto, Stephan	6	204		Wilhelm, Frank	11	130
	Grieß, Stefan	7	196		Bötticher, Gerhard	6	119
					Holbein, Bernd	9	96
					Kraska, Johanna	5	84
				SPD	Fusch, Alfred	1	235
					Kukuk, Ralf	5	156
					Winter, Gerhard	2	113
					Sander, Manfred	4	94



## 5. Gewählte Bewerber der Stadt- und Gemeinderäte

### 5.7 Landkreis Eichsfeld

Gemeinde Partei Wählergruppe	Name, Vorname	Listen- platz	Stimmen	Gemeinde Partei Wählergruppe	Name, Vorname	Listen- platz	Stimmen
<b>Buhla</b>				<b>Dingelstädt, Stadt</b>			
DIE LINKE	Seiffarth, Werner	1	72	CDU	Metz, Arnold	1	1 344
SPD	Ottomann, Frank	3	101		Hartmann, Ralf	13	350
	Michael, Friedhelm	4	76		Fernkorn, Andreas Karl	7	301
	Wetterau, Rüdiger	2	75		Große, Heinrich	2	268
Parteilose WGr. Ascherode	Völkel, Jutta	1	129		Fernkorn, Matthias	3	262
	Herms, Stephan	3	52		Siebigtheroth, Harald	6	222
Bürger für Buhla und Ascherode	Pfeifenbring, Frank	8	76		Rheinländer, Josef	8	150
	Müller, Manuel	10	59		Holbein, Ewald	4	144
					Henkel, Thomas	10	123
					Görich, Katharina	12	119
<b>Burgwalde</b>				DIE LINKE	Bergner, Frank	1	337
Feuerwehr e.V.	Dornieden, Georg II	6	70	SPD / GRÜNE / Freie Bürger für Dingelstädt	Hoffmeier, Michael	3	237
	Meyer, Thomas	1	69		Weber, Franz	1	172
	Lott, Michael	5	62	Christliche WG Eichsfeld	Schuchart, Johannes	1	144
	Lott, Rainer	2	33	FDP	Vockrodt, Josef	1	428
Heimatverein Burg- walde e.V.	Arand, Marita	1	110		Görich, Peter	6	173
<b>Büttstedt</b>				<b>Ecklingerode</b>			
CDU	Block, Mario	1	332	CDU	Busse, Elvira	1	72
	Wolf, Reinhard	7	290		Hotze, Andre	5	54
	Schröter, Burkhard	2	275	Bürger für Ecklingerode	Sieber, Rene	1	258
	Heddergott, Heribert	8	250		Hesse, Dominik	3	120
	Staufenbiel, Adelbert	3	233		Bachmann, Andreas	2	89
	Gebhardt, Roman	6	225		Bauer, Carina	4	76
	Hanstein, Jörg	11	206		Sehnert, Ulrike	6	68
	Funke, Reinhard	9	202		Redemann, Theodor	7	53
<b>Deuna</b>				<b>Effelder</b>			
CDU	Müller, Ewald	1	237	FWG	Anhalt, Winfried	1	457
	Hesse, Werner	2	156		Fischer, Peter	4	410
	Schlichting, Gerhard	4	103		Morgenthal, Ute	3	402
	Rabe, Adolf	5	91		Mock, Gundolf	9	380
	Stolze, Daniel	11	88		Jagemann, Josef	8	374
	Müller, Alfons	3	83		Hanske, Herbert	2	371
	Weinrich, Tino	7	72		Böhm, Bertram	5	370
	Goldmann, Georg	10	39		Weber, Herbert	7	365
FFw Deuna / SV Grün- Weiß Deuna e.V.	Fahrig, Ronny	2	80		Thor, Raimund	10	361
	Weißborn, Martin	5	68		Jagemann, Helga	13	354
Heimatverein ‚Am Dün‘ Deuna e.V.	Baal, Petra	8	61		Ey, Stephan	11	344
	Schwerdt, Gerhard	1	41		Sterner, Erwin	6	325
<b>Dieterode</b>				<b>Eichstruth</b>			
FFw	Gunkel, Heiko	1	55	WGr. Eichstruth	Koch, Aloysius	3	52
	Gunkel, Stephan	4	53		Gunkel, Udo	1	51
	Göbel, Gertrud	3	50		Göbel, Bernhard	2	48
	Gunkel, Eberhardt	5	49		Riethmüller, Nancy	4	42
	Stützer, Kurt	2	43		Dreiling, Janet	5	35
	Bartsch, Marko	7	26		Preiß, Kurt	6	34
<b>Dietzenrode/Vatterode</b>				<b>Ferna</b>			
FWG Vatterode	Stietz, Marianne	3	39	CDU	Oberkersch, Erich	1	241
	Volkmar, Karl-Heinz	1	35		Fromm, Theresia	5	115
	Weigand, Ralf	2	26		Schulze, Carola	3	93
	Schmidt, Uwe	4	21		Oberkersch, Richard	2	74
FWG Dietzenrode	Gros, Martina	1	48		Blacha, Marcel	8	46
	Heise, Ingo	2	27		Becker, Hubert jun.	4	36
				FWG Ferna	Windolph, Ute	2	100
					Ernst, Alexander	1	92
				<b>Freienhagen</b>			
				CDU	Krebs, Hubert	5	126
					Döllmann, Julia	3	109
					Peter, Thomas	7	100
					Krebs, Werner	1	99
					Kaspari, Harald	2	96
					Hildebrand, Franz	4	83

## 5. Gewählte Bewerber der Stadt- und Gemeinderäte

### 5.7 Landkreis Eichsfeld

Gemeinde — Partei Wählergruppe	Name, Vorname	Listen- platz	Stimmen	Gemeinde — Partei Wählergruppe	Name, Vorname	Listen- platz	Stimmen	
<b>Fretterode</b>				<b>Gerterode</b>				
FWG Fretterode	Lippold, Rigobert	2	89	Vereinsgemeinschaft	Hartung, Udo	1	189	
	Rühling, Lothar	4	87		Pfaff, Lothar	4	62	
	Siegl, Manuel	5	79		Brandt, Sabrina	8	41	
	Schlung, Dieter	7	75		Dietrich, Harry	3	37	
	Mock, Marcel	3	72	FFw / Fußballverein	Müller, Jens	2	55	
	Fritz, Mathias	1	67		Kleine, Lothar	1	54	
<b>Geisleden</b>				<b>Glasehausen</b>				
CDU	Jung, Rosemarie	7	396	WGr. FFw	Nolte, Ralf	4	96	
	Dr. Frant, Marion	1	380		Wodner, Thomas	1	95	
	Deppe, Anja	4	376		Simon, Jürgen	7	87	
	Kaufhold, Stefan	12	345		Ausmeier, Marianne	2	85	
	Ständer, Mario	10	336		Kobold, Wilfried	8	83	
	Lärz, Robi	2	332		Janik, Christina	5	80	
	Mainka, Antje	11	331	<b>Großbartloff</b>				
	Kunze, Rudolf	9	328	CDU	König, Winfried	1	337	
	Kunze, Rainer	3	271		Koch, Franz-Stephan	3	323	
	Mock, Mario	5	263		Döring, Alexander	8	318	
	Hartung, Heinrich	8	234		Bernhardt, Bettina	2	295	
	Weiß, Peter	6	202		Strecker, Hugo	5	263	
<b>Geismar</b>					Reinhardt, Judith	7	257	
CDU	Kozber, Martin	2	269		Lösche, Birgitta	6	250	
	Trost, Markus	12	153		Drößler, Peter	4	232	
	Martin, Daniel	6	124	<b>Großbodungen</b>				
	Jülischer, Ingbert	3	101	CDU	Steinecke, Heiko	1	317	
	Mock, Reinhold	7	96		Elsner, Susann	2	209	
	Jünemann, Björn	10	92		Aurin, Jens	3	184	
	Groß, Klaus-Dieter	1	89		Dr. Müller-Höhl, Marie-Luise	5	160	
	Schäfer, Franzjosef	4	85		Hoffmann, Olaf	4	158	
FWG	Volkmar, Hartmut	1	193		Borcherdt, Marcel	9	142	
	Urbanik, Rainer	3	137		Schneider, Christian	6	76	
	Dießner, Gudrun	2	136		Lange, Burkhard	13	68	
	Rosenthal, Katrin	4	85		Heilert, Mark	10	59	
<b>Gerbershausen</b>					WG „Bürger für Bürger“	Keilholz, Ewald	1	209
CDU	Riethmüller, Tobias	2	248		Dr. Graf von Westphalen, Raban	5	189	
	Strecker, Peter	7	247		Stock, Karl	2	107	
	Klingebiel, Ulrike	1	241	<b>Hausen</b>				
	Riethmüller, Stephan	6	241	CDU	Barthel, Manfred	1	192	
	Kohlstedt, Werner	11	228		Holzapfel, Ronald	3	166	
	Gunkel, Gerhard	5	218		Luster, Paul	5	150	
	Döring, Johannes	10	216		Nolte, Stefan	4	146	
	Heinemann, Marcus	3	200		Brons, Helmut	2	145	
<b>Gernrode</b>					Müller, Torsten	6	140	
CDU	Hellrung, Gerhard	2	411	<b>Haynrode</b>				
	Berend, Rolf	1	264	CDU	Gremler, Alfred	1	232	
	Huke, Werner	4	199		Hentrich, Walter	2	135	
	Barthel, Benno	6	129		Werner, Thomas	5	61	
	Seeboth, Rigobert	10	105		Stöber, Otto	4	49	
	Wiederhold, Arno	3	102		Recke, Siegfried	3	35	
	Seeboth, Maria	5	99	SPD	Danneleit, Thomas	2	226	
	Funke, Ralf	8	81		Lustermann, Erika	1	220	
FDP	Funke, Manfred	1	223					
	Krügel, Ronald	2	132					
FWG Gernrode	Preis, Walter	1	190					
DSU	Löffler, Werner	2	141					

## 5. Gewählte Bewerber der Stadt- und Gemeinderäte

### 5.7 Landkreis Eichsfeld

Gemeinde — Partei Wählergruppe	Name, Vorname	Listen- platz	Stimmen	Gemeinde — Partei Wählergruppe	Name, Vorname	Listen- platz	Stimmen	
<b>Heiligenstadt, Stadt</b>				<b>Holungen</b>				
CDU	Beck, Bernard	1	3 139	CDU	Ertmer, Norbert	1	144	
	Lamprecht, Volker	3	1 174		Ertmer, Otto	2	106	
	Goedecke, Monika	2	1 019		Redemann, Dieter	3	105	
	Adler, Hans-Gerd	5	545	FREIE WÄHLER	Gerlach, Franz	1	221	
	Stützer, Thomas	10	512		Ohse, Maria	3	100	
	Pingel, Wolfgang	7	417		Böttcher, Nicole	2	91	
	Dr. Liesaus, Eberhard	4	401		Thraen, Georg	10	62	
	Huschenbett, Egon	17	340		Iseke, Andreas	5	58	
	Baudach, Stefan	13	302	<b>Hundeshagen</b>				
	König, Franz	9	277	CDU	Müller, Thomas	1	368	
<b>DIE LINKE</b>					Kuschnik, Marco	2	131	
Buse, Werner	4	860	Maulhardt, Werner		10	127		
Schramm, Stefanie	1	599	Nebel, Moris		8	70		
Bamme, Steffi	3	377	Görke, Manfred		6	63		
<b>SPD / GRÜNE</b>					Hunold, Dagmar	4	46	
Strathausen, Franz-Josef	1	1 870	Buckler, Kuno	9	31			
Hille, Claudius	2	380	<b>Vereinigte WG Hundeshagen</b>					
Funke, Herbert Heinz	4	376	Funke, Jürgen	1	240			
Jünemann, Sabine	3	292		Aschoff, Wolfgang	5	80		
<b>FDP</b>				Reuper, Andreas	4	79		
Bollwahn, Matthias	1	612		Wegener, Michael	8	68		
Menschen für Heiligenstadt	Eckart, Rüdiger	1	1 312	Kopp, Armin	3	67		
	Fröbrich, Klaus-Peter	3	932	<b>Jützenbach</b>				
	Dr. Klingebiel, Joachim	10	739	CDU	Bause, Benno	1	274	
	Trümper, Katharina	2	697		Brodhun, Bernward	6	111	
	Gottesleben, Jörg	8	311		Gatzemeier, Daniel	2	58	
<b>Helmsdorf</b>					Bause, Sigisbert	4	52	
FWG Helmsdorf	Beck, Manfred	2	217		Schmidt, Christoph	10	45	
	Saul, Martin	4	200		Otto, Edwin	3	42	
	Vockrodt, Dorothea	1	198	<b>Christliche WG Eichsfeld</b>				
	Siebert, Helmut	6	166	Hotze, Christian	2	50		
	Schönig, Thomas	7	164	Kauk, Werner	1	46		
	Gunkel, Martin	3	160	<b>Kallmerode</b>				
	Wedekind, Bernhard	5	151	CDU	Siebert, Armin	4	93	
	Große, Daniel	8	136		Breitenstein, Markus	3	91	
	<b>Heuthen</b>				Born, Dominik	2	57	
	CDU	Schäfer, Edgar	3	143	<b>Deutsche Jugendkraft SV</b>			
Hünermund, Gerhard		1	140	Elfrieda 1920 Kallmerode	Dietrich, Gerhard	1	123	
Degenhardt, Karl-Josef	6	53	Dietrich, Martin		3	98		
<b>Alternative Liste</b>					Rödiger, Josef	8	95	
Braun, Ingo	2	270	Laufer, Marcel		5	75		
Gaßmann, Michael	7	149	Kruse, Dietmar		2	53		
Hübenthal, Frank	1	87	<b>Kefferhausen</b>					
Starost, Reinhold	6	83	CDU	Opfermann, Thilo	4	150		
Rädel, Jürgen	5	43		Wolf, Stefan	7	147		
<b>Hohengandern</b>				Heinemann, Georg	5	142		
CDU	Ziegenbein, Bernt	1		185	Eckart, Robert	2	125	
	Preiß, Martina	2		108	Pudenz, Winfried	3	79	
Haase, Karl	3	60		Gassmann, Johannes	1	72		
Gebhardt, Karl-Albert	6	41	<b>Pro Kefferhausen</b>					
Baumgarten, Gerhard	5	35	Jäger, Tino	1	278			
<b>SPD / IG</b>				<b>Kella</b>				
Dr. Klingebiel, Johannes Georg	1	164	CDU	Schneider, Edgar	4	247		
<b>FFw Hohengandern</b>				Benedix, Gerhard	2	223		
Barton, Patrick	1	138		Schneider, Hubert	5	216		
Eberhardt, Karl	2	67		Bosold, Diethard	3	204		
<b>Hohes Kreuz</b>				Braun, Dieter	8	199		
CDU	Beckmann, Lioba	1		519	König, Ingo	10	194	
	Thüne, Christian	2		191	Haase, Mario	6	193	
	Hosbach, Aloys	6		167	Bierschenk, Herbert	1	191	
	Möhl, Alois	3		165	<b>WGr. Feuerwehr</b>			
	Trümper, Uta	5		147	Martha, Emanuel	3	176	
	Uthe, Bernward	7		126	Thüne, Heinz-Gerhard	1	135	
	Heise, Rainer	4		125	Völker, Lothar	2	68	
	Klöppner, Thomas	10		106				
	Lesser, Mechthild	9		102				

## 5. Gewählte Bewerber der Stadt- und Gemeinderäte

### 5.7 Landkreis Eichsfeld

Gemeinde — Partei Wählergruppe	Name, Vorname	Listen- platz	Stimmen	Gemeinde — Partei Wählergruppe	Name, Vorname	Listen- platz	Stimmen
<b>Kirchgandern</b>				<b>Leinefelde-Worbis, Stadt</b>			
CDU	Sieling, Wolfgang	1	191	CDU	Reinhardt, Gerd	1	3 673
	Wandt, Frank	5	163		Klapprott, Siegfried	5	1 107
	Semmelrogge, Roman	6	82		Erben, Martin	3	975
	Bodenberger, Michael	4	79		Funke, Helmut	2	808
	Nolte, Angelika	2	75		Bode, Ernst	8	660
FDP / FWG	Herwig, August	1	98		Thume, Hubert	10	620
	Bartsch, Bernhard	2	74		Hackethal, Dirk	20	496
	Herwig, Otto	5	51		Eberhardt, Olaf	4	491
<b>Kirchworbis</b>					Mai, Monika	25	447
CDU / Bewegung	Müller, Maximilian	1	503		Grosa, Marko	6	434
	Klingebiel, Edgar	3	180		Tüngerthal, Renate	9	369
	Bötticher, Holger	2	163		Apel, Michael	14	288
	Otto, Reinhard	4	141		Moll, Dirk	22	283
	Suchland, Rico	6	110		Gaßmann, Angela	11	261
	Kukuk, Annette	11	70		Schneider, Gerald	17	250
	Hucke, Michael	5	54	Weiterer, Jörg	13	249	
	Varges, Stefan	7	52	<b>DIE LINKE</b>			
	Große, Christine	12	51	Hertam, Dietrich	4	544	
	Sauer, Silwana	9	48	Oberreich, Petra	1	537	
Förderverein der FFw Kirchworbis	Götze, Volker	2	90	Machatschke, Karl-Heinz	2	520	
	Rosenthal, Thomas	3	53	Werkmeister, Karl	6	389	
<b>Kleinbartloff</b>				<b>SPD</b>			
CDU	Hesse, Hubert	1	100	Nickel, Clemens	2	851	
	Koch, Erhard	2	98	Schulze, Klaus	1	744	
	Dabbert, Daniel	7	61	Seidenstücker, Marlies	3	458	
	Niesing, Berno	5	54	<b>FWG Leinefelde-Worbis</b>			
Gruppe parteiloser Bürger	Goedecke, Herbert	2	149	Jaworski, Franz	1	1 345	
	Hünermund, Karl-Josef	1	85	Genzel, Werner	3	336	
<b>Kreuzebra</b>				Hausmann, Günter	2	293	
CDU	Kruse, Ralf	8	174	Hausmann, Sonja	6	168	
	Kühn, Ulrich	1	148	<b>ödp / GRÜNE</b>			
	Föllmer, Karl-Josef	3	100	Vogt, Karl Edmund	1	490	
	Möller, Helmut	2	99	Mai, Franz-Josef	2	183	
	Keppler, Tilo	6	68	<b>FDP</b>			
	Drust, Reinhold	4	64	Günther, Peter	1	243	
FDP	Metze, Thomas	2	185	<b>Lenterode</b>			
	Dr. Schneider, Gisela	1	169	CDU	Herold, Claus I	1	93
<b>Krombach</b>				CDU	Weber, Wolfgang	7	30
FFw	Kitsche, Markus	1	109	FWG	Porath, Jörg-Ulrich	1	126
	Goldmann, Gerhard	2	109	Kahlmeier, Dietmar	2	115	
	Jakob, Stephan	3	107	Goedecke, Alfred	5	100	
	Bosold, Winfried	4	103	Fromm, Bodo	3	90	
	Thiem, Hiltrud	5	92	<b>Lindewerra</b>			
	Böhme, Norbert	6	87	GRÜNE	Sporel, David	2	28
<b>Küllstedt</b>				<b>FWG Lindewerra</b>			
CDU	Tasch, Christina	1	407	Siebert, Hans-Jürgen	8	87	
	Montag, Wolfgang	4	139	Preßler, Manfred	4	66	
	Jakobi, Mathias	11	104	Propf, Gerhard	7	51	
	Montag, Hermann - Josef	6	88	Bindbeutel, Dirk	2	45	
	Volkmar, Maria	3	70	Appelhaus, Sabine	5	40	
	Bosold, Christian	13	70	<b>Lutter</b>			
	Mock, Fabian	8	69	CDU	Fischer, Raimund	5	360
	<b>Freie Demokratische WG Küllstedt</b>				CDU	Müller, Raimund	1
Sander, Martin	3	271	Dr. Hildebrand, Gerhard	4	293		
Montag, Reinhard	1	147	Gunkel, Georg Josef	7	238		
Schmerbauch, Roland	2	98	Nischan, Manfred	3	237		
Vollmer, Aloysius	4	80	Berka, Frank	12	231		
Bohnert, Petra	7	59	Thees, Olaf	2	223		
<b>Mackenrode</b>				Funke, Stephan	8	222	
CDU	Rosiak, Bernhard	1	87	<b>FFw 1898 Mackenrode e.V.</b>			
	Bode, Helmut	2	65	Kohlstedt, Helmut	1	113	
	Gille, Reinhard	3	58	Werner, Matthias	3	66	
<b>FWG Weidenbach</b>				Aue, Frank	1	91	

## 5. Gewählte Bewerber der Stadt- und Gemeinderäte

### 5.7 Landkreis Eichsfeld

Gemeinde — Partei Wählergruppe	Name, Vorname	Listen- platz	Stimmen	Gemeinde — Partei Wählergruppe	Name, Vorname	Listen- platz	Stimmen
<b>Marth</b>				<b>Rustenfelde</b>			
GRÜNE	Corbach-Happel, Markus	1	65	CDU	Ringleb, Alois	1	108
FFw Marth e.V.	Schneemann, Erhard	2	70		Erben, Holger	6	87
	Hörning, Dirk	1	55		Gunkel, Klaus	3	82
Sportverein SG Marth e.V.	Blechtschmidt, Stefan	2	87		Michalke, Roland	2	75
	Drost, Gerhard	3	83		Schneemann, Sigrid	4	42
	Flieger, Tobias	1	81	FwV e.V. Rustenfelde	Schneemann, August	1	48
<b>Neustadt</b>				TSV Rustenfelde 09 e.V.	Schlotterhose, Lothar	5	59
CDU	Kirchner, Helmut	1	238		Sittel, Robert	2	46
	Watterott, Thomas	8	90	<b>Schachtebich</b>			
	Zappe, Martin	11	86	FFw Schachtebich	Meyer, Gerhard	1	80
	Richardt, Hermann	2	75		Aschoff, Harald	2	55
	Raabe, Stephan	9	60		Glorius, Christian	5	51
	Krauel, Stephan	4	37		Schirmer, Thomas	4	45
	Kalbhenn, Thomas	10	35		Bischof, Guido	3	42
FFw	Eggert, Ulrich	1	93	OG Volkssolidarität	Bitter, Manfred	1	87
<b>Niederorschel</b>				<b>Schimberg</b>			
CDU	Dannoritzer, Hans	1	556	CDU	Küstner, Norbert	1	161
	Hunold, Erwin	2	466		Kaufhold, Hubert	2	152
	Jaritz, Mario	3	345		Schuchhardt, Bernd	8	136
	Blacha, Werner	6	172		Schade, Dietmar	3	130
	Birkefeld, Winfried	19	132		Waldmann, Marco	9	124
	Michalewski, Ingo	5	115	FWG	Leonhardt, Ronald	1	583
	Kaufhold, Bertin	18	109		Stadler, Alois	2	210
	Birkefeld, Horst	7	108		Bust, Erwin	7	129
	Beckmann, Gerhard	9	73		Hübenthal, Matthias	12	120
	Bergener, Tobias	20	71		Dr. Müller, Walter	8	104
SPD	Thüne, Rainer	1	194		Rodenstock, Marcus	14	100
	Wolf, Mechthild	4	176		Worell, Gregor	4	96
FDP	Beckmann, Volkmar	2	140		Rüster, Otto	15	92
FWGr.	Lauterbach, Martin	1	247		Pudenz, Willi	3	87
	Pfützenreuter, Olaf	7	213	<b>Schönhagen</b>			
	Lange, Volker	2	127	Wählerinitiative Schön- hagen + GRÜNE	Weng, Karin	1	31
<b>Pfäffschwende</b>				FWG Schönhagen	Stitz, Nico	3	50
SPD	Braun, Ernst	2	53		Rohrberg, Ulrich	2	41
OG der Landfrauen	Manthey, Erika	2	103		Niederau-Buck, Heike	6	36
	Döring, Hedwig	1	81		Bode, Uwe	1	33
Brauchtum und Heimat- pflege	Wolfram, Karl	4	107		Sommer, Bernhard	4	26
	Weber, Marco	1	57	<b>Schwobfeld</b>			
	Döring, Frank	3	57	Heimat- und Verkehrsverein	Ständer, Karl-Josef	1	42
<b>Reinholterode</b>					Wilk, Stefan	2	32
CDU	Pferner, Florentin	4	348		Stützer, Ingolf	4	28
	Bischof, Georg	2	339		Schneider, Matthias	3	25
	Simon, Markus	6	336	FFw	König, Mathias	1	44
	Meise, Matthias	3	323		Gimbel, Siegfried	2	37
	Saul, Holger	5	316	<b>Sickerode</b>			
	Friese, Reinhard	1	292	FWG	Groß, Bruno	1	70
	Kaspari, Günter	8	283		Wolfram, Bernhard	2	70
	Kraus, Peter	11	258		Günther, Bruno	4	65
<b>Rohrberg</b>					Hoffmann, Uwe	5	62
CDU	Krebs, Inga	2	60		Vogt, Andreas	8	61
	Brill, Erwin	1	52		Feiertag, Hermann Josef	3	53
Gesangverein / Feuerwehr	Otto, Bernd	1	138	<b>Silberhausen</b>			
	Großheim, Georg	2	34	CDU	Beck, Norbert	1	312
	Wesche, Peter sen.	3	27		Lange, Thomas	8	283
	Schulenberg, Wilhelm	4	22		Franke, Liane	5	234
<b>Röhrig</b>					Kirchberg, Peter	7	232
Sportgemeinschaft Röhrig e.V. / CDU	Nolte, Uwe	1	127		Ecarius, Armin	2	224
	Pflug, Friedolin	5	115		Raabe, Michael	9	217
	Preiß, Winfried	4	111		Gebhardt, Markut	6	214
	Vogler, Ronny	3	103		Fiedler, Thomas	4	209
	Vogler, Helmut	2	92				
	Pflug, Markus	6	87				

## 5. Gewählte Bewerber der Stadt- und Gemeinderäte

### 5.7 Landkreis Eichsfeld

Gemeinde Partei Wählergruppe	Name, Vorname	Listen- platz	Stimmen	Gemeinde Partei Wählergruppe	Name, Vorname	Listen- platz	Stimmen
<b>Silkerode</b>				<b>Thalwenden</b>			
FWG Silkerode	Wölk, Sabine	1	130	FWG Thalwenden	Jünemann, Markus	1	159
	Helmboldt, Torsten	2	123		Klaus, Ingbert	4	141
	Walter, Evelyn	7	116		Hartung, Winfried	2	121
	Klingebl, Andreas	3	80		Westerberg, Riccardo	3	118
	Holzapfel, Uwe	6	68		Fromm, Reiner	5	102
	Dalchow, Ingmar	10	63	Sonstige	Wiegand, Kerstin		18
<b>Steinbach</b>				<b>Uder</b>			
CDU	Herold, Matthias	3	128	CDU	Martin, Gerhard	1	956
	Hünermund, Mauritius	1	126		Weinrich, Monika	2	273
	Föllmer, Alexander	8	80		Arand, Siegfried	3	199
	Maulhard, Melanie	5	64		Rohmund, Gerald	4	134
	Trost, Matthias	7	54		Hottenrott, Nico	14	121
FWG	Thüne, Jürgen	1	110		Wenzel, Martin	5	87
	Hartung, Joachim	2	58		Rohner, Ingeborg	13	84
Christliche Alternative Steinbach	Rittmeier, Raimund	1	88		Weinrich, Siegfried	6	83
					Hartmann, Raphael	15	83
<b>Steinheuterode</b>				FWG „Unabhängige Demokratische Fraktion“			
CDU	Spies, Heiko	4	100	Schmidt, Johannes	1	249	
	Riethmüller, Benno	2	96	Kobold, Zacharias	3	198	
	Hausfelder, Frank	3	92	Klinge, Dieter	2	173	
	Rühling, Stefan	1	85	Pinkert, René	11	134	
	Martin, Christian	8	84	Gümpel-Apel, Susan	6	88	
	Goldmann, Ralf	7	75	<b>Volkerode</b>			
<b>Steinrode</b>				CDU			
WG Vereine Werningerode	Palau, Holger	1	173		Fiedler, Bruno	1	47
	Schneider, André	2	141		Pudenz, Elmar	3	39
	Reinhardt, René	3	101	WG. Heimat- und Wanderverein	Schmidt, Jens	5	86
	Teichmüller, Veit	4	55		Dietrich, Frank	1	74
	Bierwirth, Wilfried	5	51		Dr. Hottenrott, Theodor	7	47
	Patze, Christel	7	35		Bosold, Markus	2	35
FWG Epschenrode	Holzapfel, Gerd	2	89	<b>Vollenborn</b>			
	Herrmann, Nils	3	89	WG			
<b>Stöckey</b>				Fernkorn, Gudrun			
CDU	Degenhardt, Jens	3	114		Kaufhold, Mario	6	138
	Meyer, Kerstin	2	41		Günther, Lothar	1	133
FDP	Jödicke, Heinz	1	108		Hornung, Harald	4	133
	Nebelung, Otto	5	84		Hanft, Heribert	2	132
	Winsel, Steffen	9	61		Pauer, Udo	5	128
	Lösche, Jens	8	51	<b>Wachstedt</b>			
<b>Tastungen</b>				CDU			
Sonstige	Hesse, Harald		90		Aschenbach, Petra	1	156
	Nolte, Mario		88		Heckerroth, Heinrich	2	107
	Wolf, Jan		78		Funke, Karl-Werner	3	81
	Roth, Carsten		65		Meier, Jürgen	6	60
	Böhning, Annette		58		Kanngießer, Petra	7	55
	Biedermann, Dieter		53	FDP	Gaßmann, Daniel	2	107
<b>Teistungen</b>				Kalbhenn, Andre			
CDU	Dornieden, Horst	1	429		Lücke, Andreas	5	56
	Schütze, Andreas	2	285	<b>Wahlhausen</b>			
	Apel, Ursula	4	171	FWG			
	Zwingmann, Erhard	3	115		Gallinger, Thomas	6	118
	Saul, Gerhard	5	107		Stadolka, Uwe	3	116
	Fröhlich, Dirk	9	103		Großheim, Steffen	2	108
	Lindemann, Thomas	21	93		Hiebenthal, Ramona	5	106
	Dornieden, Dionys	11	89		Wellnitz, Martina	4	103
	Ellendt, Volker	8	86		Ehrenberg, Gustav	1	100
	Buchardt, Thomas	18	84	<b>Wehnde</b>			
DIE LINKE	Bluhm, Joachim	1	242	FWG Wehnde			
FDP	Henning, Martin	1	281		Heublein, Ralf	1	172
	Fromm, Heinrich	2	150		Prühl, Gundula	3	153
	Dr. Reinhardt, Konstanze	3	70		Armbrecht, Barbara	6	150
					Koch, Helmut	4	136
					Hoffmann, Andreas	2	129
					Reiche, Uwe	7	92

## 5. Gewählte Bewerber der Stadt- und Gemeinderäte

### 5.7 Landkreis Eichsfeld

Gemeinde — Partei Wählergruppe	Name, Vorname	Listen- platz	Stimmen
<b>Weißborn-Lüderode</b>			
CDU	Polle, Peter	2	523
	Klapprott, Walter	1	516
	Nordmann, Gisela	12	470
	Wendrodt, Peter	5	447
	Streicher, Dirk	6	429
	Pfitzenreuter, Markus	10	414
	Wetzel, Michaela	8	407
	Klapprott, Günter	3	394
	Schilling, Matthias	9	368
	Hotze, Stephan	13	366
	Streicher, Gerald	14	366
Busse, Monika	7	363	
<b>Wiesefeld</b>			
Männer-Burschenverein	Leonhardt, Stefan	2	118
	Hartleib, Marita	1	111
	Nolte, Udo	4	107
	Meyer, Matthias	3	106
	Jahr, Olaf	6	84
	Hartleib, Michael	5	79
<b>Wingerode</b>			
CDU	Meyer, Ingeborg	1	294
	Kulle, Gerald	12	152
	Wehr, Erhardt	2	143
	Weber, Franz	10	96
	Goldhagen, Oliver	6	90
	Conradi, Michael	3	88
	Richter, Nicola	8	74
	Dramburg, Werner	9	64
Grillverein Wingerode e.V.	Schmerbauch, Ingo	1	250
	Wnderott, Bernd	3	105
	Schneider, Thomas	5	105
	Tauber, Maik	6	76
<b>Wüstheuterode</b>			
CDU	Reinhardt, Bernd	1	178
	Schimmelpfennig, Harald	3	83
	Preiß, Johannes	2	78
FWG	Kohlstedt, Klaus	1	123
	Herwig, René	2	96
	Kaufhold, Tobias	3	39
	Nolte, Andreas	4	37
	Herburg, Uwe	5	35
<b>Zwinge</b>			
FWG	Dallmann, Uwe	1	149
	Kleinecke, Gerd	3	135
	Ballhause, Claudia	2	129
	Kaesehagen, Hans-Dieter	4	121
	Baumgartl, Annett	5	120
	Schiedung, Marco	6	120

### 5.8 Landkreis Nordhausen

Gemeinde — Partei Wählergruppe	Name, Vorname	Listen- platz	Stimmen	
<b>Auleben</b>				
CDU/BI Auleben	Weber, Karl-Ludwig	13	165	
	Büchting, Christian	2	146	
	Liesegang, Andreas	10	112	
	Hilpert, Maik	4	93	
	Haupt, Harald	9	57	
	Volkman, Harald	1	52	
	Rößler, Ricarda	8	39	
	SPD	Haumer, Thomas	1	244
SPD	Conrad, Manfred	2	201	
	Spangenberg, Kay	3	78	
	Kohlmann, Reiner	5	32	
	Stutzke, Doris	4	25	
<b>Bleicherode, Stadt</b>				
CDU	Rostek, Frank	1	2 149	
	Dr. Landsiedel, Uwe	3	561	
	Eisfeld, Doris	2	538	
	Saalbach, Frank	5	272	
	Siemenroth, Gerhard	7	193	
	Schmücking, Ina	11	162	
	Krumbein, Claudia	12	137	
	Friese, Egon	4	126	
	Schieke, Susanne	13	115	
	Müller, Jens	14	74	
	Mund, Wolfgang	6	70	
	DIE LINKE	Guder, Wilfried	4	644
		Lepak, Jens	1	365
		Speiser-Drechsler, Nancy	2	247
Stoff, Michael		6	211	
SPD	Lepak, Gabriele	3	206	
	Weigel, Andreas	1	586	
	Rieche, Uwe	2	178	
FDP	Weigel, Annekatrin	3	173	
	Linsel, Frank	1	261	
<b>Buchholz</b>				
FFw Buchholz	Gerlach, Thomas	1	86	
	Lindner, Frank	2	28	
Dorfclub Buchholz	Gerlach, Rolf	1	91	
	Jagdgenossenschaft Buchholz	Michel, Helmut	1	91
	Liebenrodt, Yvonne	2	23	
<b>Ellrich, Stadt</b>				
CDU	Kirchner, Günter	1	276	
	Blume, Manfred	2	274	
	Kehmstedt, Maik	5	195	
	Levie, Rainer	6	188	
	Krug, Wolfgang	4	176	
	Gerecke, Sebastian	3	173	
	DIE LINKE	Künzel, Wolf-Ulrich	2	498
		Schulmann, Thomas	1	308
		Ehrhold, Wilfried	3	237
		Schminkel, Manfred	5	110
	SPD	Mörschel, Rudolf	1	581
		Hoy, André	7	337
		Schlichting, Jens	2	331
Seifert, Michael		3	223	
Seiler, Ulf		5	180	
Stanislawsky, Dieter		4	138	
FDP	Drick, Klaus-Dieter	1	298	
	Flohr, Karl-Heinz	2	199	
Bürgerbewegung-Ellrich	Dresler, Andreas	1	343	
	Macke, Christina	2	176	

## 5. Gewählte Bewerber der Stadt- und Gemeinderäte

### 5.8 Landkreis Nordhausen

Gemeinde Partei Wählergruppe	Name, Vorname	Listen- platz	Stimmen	Gemeinde Partei Wählergruppe	Name, Vorname	Listen- platz	Stimmen					
<b>Etzelsrode</b>				<b>Heringen/Helme, Stadt</b>								
Brandschutz	Hentschel, Volker	1	62	CDU	Schröter, Maik	1	330					
	Köhler, Oliver	2	59		Schlegel, Sven	2	172					
	Bösecke, Bernd	3	59		Zschernig, René	5	111					
	Müller, Gerhard	4	58		Theuerkauf, Toni	3	78					
	Lütge, Nicole	5	57		Kauschke, Torsten	9	78					
	Schuchert, Lutz	6	44		Hesse, Andreas	7	70					
<b>Friedrichsthal</b>					DIE LINKE	Schlottke, Heinz-Joachim	1	147				
Seniorenverein - Freunde der FDP	Fitzenreiter, Dieter	2	56	Telemann, Hilmar	3	102						
	Letzsch, Doreen	3	40	<b>SPD/SPD-nahestehende Bürger</b>								
WG. FFw Friedrichsthal	Kühne, Kathrin	1	92	Helbing, Fritz	1	261						
	Dielschneider, Lars	3	63	Neblung, Hans-Günter	2	133						
	Kirchberg, Thomas	2	43	Arndt, Heiko Ralf	10	70						
	Hildebrandt, Liane	4	16	Blanke, Matthias	7	67						
<b>Görsbach</b>				FDP	Herzog, Kerstin	5	128					
CDU	Sievert, Matthias	3	176	SV Germania Heringen e.V.	Tobisch, Monique	1	128					
	Hampel, Rainer	1	75	<b>Herrmannsacker</b>								
DIE LINKE	Herzberg, Gerold	2	124	Sportverein Herrmanns- acker e.V.	Sourell, Stefan	1	56					
Bürgerkomitee	Junker, Siegfried	1	448	Knoblauch, Gerhard	4	52						
	Dietzel, Andreas	2	138		<b>Schützenverein Herr- mannsacker e.V.</b>							
	Mannstedt, Siegfried	6	89	Albrecht, Rüdiger	1	111						
	Eichentopf, Dietmar	3	67	Sahlmann, Andreas	2	42						
	Bräuer, Rolf	5	66	<b>FFw Herrmannsacker</b>								
	Kitzler, Dietmar	7	65	Schräpler, Karsten	1	134						
	Kühn, Georg	9	55	Busch, Uwe	2	27						
	Hankel, Steffen	12	51	<b>Hohenstein</b>								
	Köhler, Patricia	13	48	CDU/Bauernverband	Höche, Martin	1	243					
	<b>Großlohra</b>				Petri, Uwe	6	209					
CDU	Ziegler, Karl-Heinz	1	118	Roßmeier, Gisela	2	194						
	Grabe, Gerald	2	104	Sauer, Jens	3	191						
	Meyer, Carsten	6	76	Kramer, Dietmar	8	182						
	Heinemann, Ronald	3	70	Sandeck, Yvonne	12	178						
Unabhängige Bürger- gemeinschaft	Redieske, Dirk	2	206	DIE LINKE	Bahn, Dietrich	1	227					
					Kowal, Christian	2	210					
				SPD/WGr. SPD-nahe- stehende Bürger/-innen	Ehrhardt, Karl-Heinz	1	298					
					Meyer, Ronald	3	167					
				FDP	Gundlach, Günter	2	138	Buchholz, Manfred	1	269		
					Appun, Dittmar	12	76		Hilpert, Rainer	2	132	
					Hautmann, Claudia	9	68			<b>Ilfeld</b>		
					Keitel, Jörg	6	67		CDU	Schröter-Appenrodt, René	1	649
					Gaßmann, Barbara	11	61			Fiebig, Bernd	13	257
					<b>Hainrode/Hainleite</b>					Ebert, Lutz	2	151
Bürgergemeinschaft ,Allgemeine Liste 90'	Keitel, Jochen	2	119	Sauermann, Hartmut	4	140						
				Balzer, Ines	1	117						
				Wenkel, Hans Joachim	3	80						
				Schneider, Doris	7	39						
Schützenverein 1991 Hainrode e.V.	Engel, Steffen	1	116	Adam, Danilo	6	139						
	Wattrodt, Dittmar	2	76	Flagmeyer, Wolfgang	3	129						
<b>Hamma</b>				Vogel, Rudolf	9	115						
BI Hamma 94	Junge, Karla	6	130	Kleemann, Gerhard	7	90						
				Hesse, Rainer	1	124	Wrede, Heike	5	67			
				Pietzer, Betina	5	119	<b>DIE LINKE</b>					
				Söllner, Gerhard	4	115	Walzel, Walter	1	563			
				Pfitzmann, Matthias	3	111	Niebelschütz, Bernd	3	266			
				Oeller, Annette	2	105	Schmeichel, Frank	2	93			
<b>Harzungen</b>				Weise, Helmut	4	51						
BI Harzungen	Ibe, Martin	6	97	<b>SPD</b>								
				Woldt, Günter	1	250						
				Buchwald, Bernd	2	82	Gärtner, Gisela	3	229			
				Mogk, Carsten	4	78	Witting, Frank	2	103			
				Fromm, Pierre	3	75	<b>Kehmstedt</b>					
				Baudrexel, Karsten	1	71	Freunde der CDU	Merx, Uwe	6	162		
				Gerlach, Volker	5	66	Kolditz, Fred	5	128			
<b>Harzungen</b>				Appenrodt, Carina	1	60						
BI Harzungen	Ibe, Martin	6	97	Becker, Udo	2	57						
				<b>Sportverein Glückauf Kehmstedt</b>								
				Just, Viola	1	97						
				Buchwald, Bernd	2	82	Mohrig, Marco	5	54			
				Mogk, Carsten	4	78						
				Fromm, Pierre	3	75						
				Baudrexel, Karsten	1	71						
Gerlach, Volker	5	66										



## 5. Gewählte Bewerber der Stadt- und Gemeinderäte

### 5.8 Landkreis Nordhausen

Gemeinde Partei Wählergruppe	Name, Vorname	Listen- platz	Stimmen	Gemeinde Partei Wählergruppe	Name, Vorname	Listen- platz	Stimmen	
<b>Kleinbodungen</b>				<b>Niedersachswerfen</b>				
Freundeskreis der CDU	Aderhold, Volkmar	1	179	CDU	Zyrus, Christoph	3	867	
	Lorenz, Roland	5	179		Goedecke, Jeanette	1	259	
	Ebert, Sven	7	168		Witzel, Gabriele	2	232	
	Franke, Bernd	3	162		Frodl, Piriema	9	163	
	Henze, Mario	6	146		Daniel, Dirk	12	116	
	Täubig, Robby	4	145		Wilke, Ulrich	7	112	
<b>Kleinfurra</b>					Lägel, Dirk	10	105	
CDU	Koschorreck, Benno	1	198		Baumann, Fred	13	84	
	Elle, Andreas	6	98		Geyer, Anja	4	82	
	Stadler, Jost-Detlef	5	94		Schmidt, Ramona	6	74	
	Wagner, Achim	3	81		<b>DIE LINKE</b>			
	Meyer, Mario	2	58		Bär, Siegfried	1	315	
<b>BI ‚Pro Kleinfurra‘</b>					Bär, Karin	2	146	
BI ‚Pro Kleinfurra‘	Linsel, Kerstin	1	201	<b>SPD</b>				
	Biermann, Thomas	6	71	Clauß, Jens	2	211		
	Conrad, Ronald	4	55	Dreßler, Rolf	1	182		
<b>FWG ‚Bürger für Kleinfurra‘</b>				Engelhardt, Klaus	3	142		
FWG ‚Bürger für Kleinfurra‘	Günzelmann, Thomas	1	161	Dr. Seidel, Bodo	5	111		
	Czerwinski, Sven	2	140	<b>Nohra</b>				
	Wilke, Peter	3	107	CDU	Respondek, Cornelia	2	116	
	Diefert, Lutz-Dieter	6	59		Jungermann, Rolf	1	109	
<b>Kraja</b>					Wagner, Kay	3	107	
Sportverein Kraja	Pfeiffer, Michael	1	97	<b>Bürgergemeinschaft</b>				
	Schlotterhose, Volker	4	59	Dr. Gäbert, Jürgen	1	199		
	Spieß, Gabriele	2	52	Wenkel, Hartmut	3	81		
	Haselhuhn, Wilfried	3	36	John, Jörg	2	75		
<b>IG ‚Bürger für Kraja‘</b>				Hilpert, Vera	4	62		
IG ‚Bürger für Kraja‘	Sauer, Ulf	4	64	<b>FFw Wollersleben</b>				
	Fiecker, Mario	2	48	Fischer, Silvio	1	69		
<b>Lipprechterode</b>				<b>Nordhausen, Stadt</b>				
CDU	Eisfeld, Steffen	1	48	CDU	Dr. Zeh, Klaus	1	4 924	
	<b>WGr. FFw</b>				Pape, Tilly	3	1 484	
WGr. FFw	Witzke, Helga	3	75		Klodt, Norbert	2	1 269	
	Henning, Michael	1	69		Dr. Schröter, Manfred	4	613	
	Vockerodt, Hans	2	68		Busch, Karin	7	590	
	<b>Sport</b>				Iffland, Steffen	29	401	
Sport	Echtermeyer, Ramona	1	105		König, Manfred	9	357	
	Bachmann, Britta	2	52		Nüßle, Stefan	10	327	
	Eisfeld, Helmut	3	46		Beyse, Dietrich	6	270	
Jugendclub Lipprechterode	Kallmeyer, Michael	1	85		<b>DIE LINKE</b>			
<b>Neustadt/Harz</b>					Schencke, Barbara	1	2 537	
CDU	Dr. Schade, Marcus	3	171		Scharff, Alexander	2	1 784	
	Erfurt, Dirk	1	122		Keller, Konstanze	3	1 637	
	Schade, Eckhard	8	82	Mitteldorf, Matthias	24	706		
	Schoolmann, Inge	2	69	Keller, Birgit	19	549		
	Preinesberger, Renate	4	36	Bachmann, Rainer	22	549		
<b>SPD</b>				Emrich, Lothar	10	495		
SPD	Appenrodt, Corinna	1	141	Falley, Elke	5	406		
	Heber, Ronald	5	120	<b>SPD</b>				
	Hahnemann, Klaus	2	92	Rinke, Barbara	1	8 377		
<b>BI</b>				Jendricke, Matthias	10	1 255		
BI	Dumjahn, Anne	2	155	Wieninger, Andreas	2	1 220		
	Kühn, Mario	3	108	Fütterer, Volker	3	1 162		
	Kaufhold, Lothar	1	96	Chour, Uwe	24	695		
	Papke, Anett	4	51	Dr. Schönfelder, Maximilian	6	599		
<b>Niedergebra</b>				Aschenbrenner, Georg-Ulrich	25	474		
CDU	Krumm, Burgunde	1	293	Rathnau, Helga	5	407		
	Podßuweit, Karola	5	124	Schwarz, Peter	15	345		
	Krumm, Hans-Joachim	2	87	Rieger, Dominik	35	317		
	Halver, Bernhard	9	69	Prof. Dr. Hey, Georg	4	272		
	Gunkel, Roy	4	62	Breitrück, Manfred	11	252		
<b>FREIE WÄHLER</b>				Schumann, Rainer	9	250		
FREIE WÄHLER	Schur, Frank	1	97	<b>FDP</b>				
	Merx, Ulrich	5	73	Höfer, Martin	2	940		
	Keitel, Ulrich	7	73	Roßberg, Claus Peter	1	766		
<b>GRÜNE</b>				Klingebiel, Sylvia	3	489		
<b>NPD</b>				Hartmann, Gisela	3	973		
<b>NPD</b>				Burkhardt, Ursula	1	628		
<b>NPD</b>				Kreutzer, Marco	1	764		

## 5. Gewählte Bewerber der Stadt- und Gemeinderäte

### 5.8 Landkreis Nordhausen

Gemeinde — Partei Wählergruppe	Name, Vorname	Listen- platz	Stimmen	Gemeinde — Partei Wählergruppe	Name, Vorname	Listen- platz	Stimmen
<b>Sollstedt</b>				<b>Windehausen</b>			
CDU	Domrrich, Michael	1	425	BK/BV	Albert, Sebastian	3	214
	Gödecke, Heinz	4	205		Henning, Heike	6	203
	Kleofas, Karola	6	179		Bauersfeld, Jens	1	201
	Umbach, Axel	3	157		Benkstein, Rolf	2	189
	Ackermann, Thomas	2	145		Heise, Nico	5	164
SPD	Schunke, Bernhard	1	175		Willomitzer, Ronald	4	163
	Becker, Dagmar	5	169		Schwade, Heike	9	151
	Liebetau, Rüdiger	6	105		Köhler, Dieter	8	146
UWG Sollstedt	Adam, Claus	1	741	<b>Wipperdorf</b>			
	Müller, Otto	2	380	Freie Wähler Wipperdorf	Block, Astrid	1	147
	Seidenstücker, Jörg	3	157		Matzner, Uwe	2	95
	Hühne, Detlef	6	119		Spieß, René	5	92
	Otto, Klaus	7	104		Riemann, Frank	3	66
	Parteionabhängige BI Rehungen	Güntherodt, Steffi	5	97	FFw Wipperdorf	Siegel, Uwe	1
Schmutzer, Joachim		1	151	Credo, Jürgen		2	210
Urbach	Weißborn, Rolf	3	150	Koch, Jürgen		7	120
	John, Klaus-Günther	1	131	Wernecke, Dieter		3	76
CDU	Korb, Klaus-Dieter Steinbrück, Rüdiger	3	108	Gundermann, Torsten		6	47
		1	97	Ostwald, Axel		5	39
Kleingartenverein und Sportverein	Kupke, Jörg-Egbert Ide, Klaus-Dieter Koch, Harald	3	191	Juch, Ingolf		4	12
		2	138	SV ‚Eintracht‘ Wipperdorf		Büschlepp, Irene	1
		1	133		<b>Wolkramshausen</b>		
		1	154	CDU/Offene Liste	Links, Eberhard	3	134
2	77	Fullmann, René	1		101		
<b>DIE LINKE</b>					Axt, Axel	2	67
FFw Urbach	Meyer, Bernd Etzrodt, Erich	1	154		Preissler, Christian	8	64
		2	77	<b>DIE LINKE</b>			
<b>Uthleben</b>				<b>FWG</b>			
CDU	Lehmann, Fritz Hesse, Marc Sturm, Anja Ullrich, Dagmar Rosenstock, Ralf	1	185	Morgenstern, Wolfgang	1	359	
		2	176	Kaiser, Frank	4	78	
		3	67	Husung, Helmut	5	78	
		11	56	Karthäuser, Heiko	8	71	
		7	48	Saalfeld, Gerd	3	55	
SV Grün-Weiß Uthleben e.V.	Junker, Hans-Joachim Holzapfel, Harald Körper, Klaus Kiel, Bernd Wiegleb, Heinz-Jürgen Napierata, Gabriele Decker, Manuel	1	240	Hasenpflug, Carsten	10	51	
		4	189	Beyermann, Dirk	2	42	
		3	124	<b>Werther</b>			
		2	113	CDU	Reinhardt, Gerold	1	399
		6	55		Goldhorn, Norbert	4	210
		5	42		Reuter, Andreas	8	161
		7	40		Klingberg, Karsten	3	136
<b>DIE LINKE</b>					Bischoff, Frank	9	128
Werther	Hummitzsch, Angela Erbsmehl, Regina Dietrich, Karl-Heinz Hirdes, Rainer	1	216		Becker, Tobias	7	124
		3	215		<b>DIE LINKE</b>		
		2	196	Hummitzsch, Angela	1	216	
		12	139	Erbsmehl, Regina	3	215	
SPD	Brodhuhn, Janett Becker, Jürgen	1	231	Dietrich, Karl-Heinz	2	196	
		6	170	Hirdes, Rainer	12	139	
Bürgerbewegung Runder Tisch	Podewski, Heinz Zmudzinski, Helmut Handke, Manfred Hilpert, Uwe	1	276	<b>SPD</b>			
		2	216	Brodhuhn, Janett			
		5	193	Becker, Jürgen			
		3	169	Bürgerbewegung Runder Tisch			

## 5. Gewählte Bewerber der Stadt- und Gemeinderäte

### 5.9 Landkreis Wartburgkreis

Gemeinde — Partei Wählergruppe	Name, Vorname	Listen- platz	Stimmen	Gemeinde — Partei Wählergruppe	Name, Vorname	Listen- platz	Stimmen			
<b>Andenhausen</b>				<b>Barchfeld</b>						
Sonstige	Mihm, Sigmar		55	CDU	Groß, Ralph	1	309			
	Kümpel, Martina		47		Römhild, Lars	2	141			
	Fleischmann, Jürgen		41		Haase, Benjamin	8	83			
	Grob, Heiko		37		DIE LINKE	Neumann, Werner	1	463		
	Grob, Evelin		24			Hellmann, Klaus	2	212		
Jende, Jürgen		22	Klinzing, Ernst	3		166				
<b>Bad Liebenstein, Stadt</b>	CDU / FDP	Bodenstein, Jörg	3	295	SPD	Willing, Udo	5	72		
		Dr. Eib, Alexander	1	251		Römhild, Franz	1	876		
		Becker, Thomas	2	228		Dr. Helbig, Bernd	8	184		
		Dr. med. Ifert, Birgit	5	126		Otto, Bernd	4	173		
		DIE LINKE	Eberlein, Frank	1		528	Lunau, Jutta	2	119	
Beuthan, Cornelia	2		204	Schmidt, Gerd	3	104				
Rossek, Uwe	3		194	Hoberg, Volker	6	76				
Boxberger, Vera	4		157	Emmrich, Maria	7	69				
Bürgerverein Bad Liebenstein	Keilhold, Michael		1	384	Freie Wähler/FDP	Schirmer, Hans	1	80		
		Möller, Gunnar	2	204		Schmidt, Erich	2	59		
		Kühnert, Franz	7	204		<b>Berka v. d. Hainich</b>	CDU	Daut, Gerhard	2	179
		Mosenthin, Rüdiger	4	122				Böhning, Gerhard	1	116
FWG Bad Liebenstein	Brenn, Norbert	1	471	FDP-Sport-FFw	Ziegenhardt, Gerlinde			1	243	
	Diezel, Horst	3	154		Waitz, Fritz Helmut			3	221	
	Wolf, Torsten	6	144		Deubner, Sylvia	2	118			
	Aßmus, Yves	7	144		Daut, Andreas	4	97			
<b>Bad Salzungen, Stadt</b>	CDU	Zuhr, Erhard	1	1 034	Grimm, Erhard		5	73		
		Bandel, Gisela	3	423		<b>Berka/Werra, Stadt</b>	CDU	Bachmann, Rainer	1	266
		Jost, Martin	2	273				Salzmann, Christian	8	251
		Van Almsick, Günter	10	207				Börner, Reiner	3	212
		Schneider, Ingolf	16	205				Darr, Volkmar	2	197
DIE LINKE	Tonndorf, Ralf	1	1 797	FWG Berka/Werra	Gleichmann, Andreas			1	656	
	Rödl, Elka	2	782		Bartholme, Lutz	2	310			
	Zdunek, Nicole	3	544		Guth, Reiner	4	309			
	Berthold, Roswitha	5	260		Schneider, Kurt	5	282			
	Weilmünster, Manfred	12	159		Sembach, Christian	6	226			
	Pöpel, Iris	7	137		Kümmel, Johannes	3	224			
SPD	Hartmann, Dieter	2	856	Trinks, Inge	7	218				
	Heymel, Susanne	1	379	Jäger, Fritz	11	217				
Freie Wähler Bad Salzungen e.V.	Bohl, Klaus		1	4 255	Börner, Manfred		12	200		
		Meinel, Dieter	2	814		Ihling, Manuela		9	158	
		Wöhler, Annett	3	435			FwV Berka	Muschter, Manfred	2	325
		Schlegel, Gerhard	5	274				Hartmann, Lutz	1	175
		Büchner, Erhard	8	241	<b>Bischofroda</b>	FDP/Heimatverein Bischofroda		Klöppner, Hermann	1	97
		Schwarz, Jörg	4	179				Oelszner, Hans-Joachim	2	80
		Wenzel, Egon	6	170			Böttger, Reinhard	3	77	
		Hellmann, Werner	10	68			UWG Bischofroda	Dietzel, Eckbert	1	224
		Döring, Holger	12	68				Dietzel, Uwe	2	157
		FDP	Hempel, Helmut	1	361	Moog, Hubert		3	78	
			GRÜNE	Schulz, Detlef	1	535	Katzmann, Klaus	4	37	
						FFw Bischofroda e.V.	Deubner, Ronald	1	99	
						<b>Brunnhartshausen</b>				
				Feuerwehr Brunnhartshausen						
				Heuchert, Uwe				3	170	
				Bräutigam, Hans				2	155	
				Hauck, Hartmut				1	116	
				Wassermann, Joachim				6	113	
				Danz, Heike				8	110	
				Schuchert, Hubert				5	104	

## 5. Gewählte Bewerber der Stadt- und Gemeinderäte

### 5.9 Landkreis Wartburgkreis

Gemeinde Partei Wählergruppe	Name, Vorname	Listen- platz	Stimmen	Gemeinde Partei Wählergruppe	Name, Vorname	Listen- platz	Stimmen	
<b>Buttlar</b>				<b>Dippach</b>				
CDU	Kramer, Karl-Josef	12	445	CDU	Volkenand, Manfred	1	83	
	Heller, Paul	9	426		Roos, Reinhard	3	82	
	Loos, Franz-Josef	11	418		DIE LINKE	Gebhardt, Harald	1	286
	Kling, Elisabeth	1	386	Wiegand, Silvia		3	91	
	Fischer, Sandro	2	380	Katzmann, Hans-Dieter		2	78	
	CDU	Leister, Gerhard	3	376	SPD	Hohmann, Hans-Jochen	8	162
		Henning, Herbert	6	373		Pfarr, Volker	1	132
		Holzhauser, Wolfram	15	369		Woth, Johannes	7	125
		Hohmann, Klaus	16	362		Hohmann, Rico	2	105
		Stehling, Frank	17	349		Schad, Roberto	3	98
		Göllmann, René	7	341		Wohlfarth, Gisela	10	44
Wysotzki, Jörg		14	336	Ziehn, Gerhard		9	42	
<b>Creuzburg, Stadt</b>				<b>Dorndorf</b>				
CDU	Heinemann, Ernst	6	287	CDU	Von Butler, Barbara	2	460	
	Rödiger, Klaus	2	263		Lück, Birgit	1	249	
	Breustedt, Arndt	1	212		Heidt, Gerd	3	135	
	Rödiger, Ralf	3	164		Böhnke, Horst	4	135	
SPD	Schwanz, Ronny	4	153	DIE LINKE	Neumann, Peter	5	92	
	Pollmeier, Ralf	4	360		Jung, Michael	1	226	
	Steinhardt, Thomas	1	183		Richter, Karl-Heinz	4	149	
	Kromke, Lutz	3	118		Heinze, Wolfgang	3	146	
FWG / FDP	Wolf, Werner	1	469	SPD	Richter, Heidi	2	208	
	Schwanz, Uwe	3	331		Kubitza, Andre	10	204	
	Leise, Karla	2	255		Baumert, Hartmuth	4	179	
	Schnauß, Gerd	4	166		Lührmann, Frank	7	135	
	Krone, Markus	6	123		Deeg, Klaus	6	126	
	Heller, Manfred	7	93		Barth, Jürgen	1	121	
<b>Dankmarshausen</b>				<b>Ebenshausen</b>				
CDU	Stein, Manfred	10	354	Bürger für Ebenshausen	Fischer, Jürgen	1	110	
	Otto, Werner	1	64		Dr. Hartung, Horst	2	96	
	Prager, Helmut	3	59		Genzel, Matthias	3	90	
	Kaufmann, Gunter	4	54		Fischer, Lothar	4	89	
WG Dankmarshausen	Glock, Markus	12	48	Harseim, Arne	6	85		
	Reinhardt, Klaus	1	241	Wagner, André	9	66		
	Hamm, Ronald	2	88	<b>Empfertshausen</b>				
	Malsch, Karin	3	61	CDU	Zentgraf, Valentin	1	106	
	Bauch, Kristina	5	57		Kranz, Uwe	3	104	
	Völzke, Gerald	4	53		Limpert, Uwe	4	91	
	Herzog, Frank	8	44		Rausch, Elmar	2	81	
Taubert, Petra	9	40	Rosenstengel, Josef		5	52		
<b>Dermbach</b>				<b>Ettenhausen a.d. Suhl</b>				
CDU	Ruppert, Gerhard	1	1 090	WG. FwV Empfertshausen	Schröder, Tobias	2	111	
	Hugk, Thomas	2	564		Kranz, Diethard	4	88	
	Pfaff, Holger	6	339		Kranz, Rainer	1	82	
	CDU	Kraus, Thomas	3	299	CDU-OG/Bürgerinteressenvertreter	Tobisch, Karl	1	113
		Ruppert, Heinz	5	232		Hill, Bernd	2	71
		Spiegel, Sebastian	14	156		Storch, Henry	4	63
		Blum, Tobias	7	147		Groß, Detlef	3	58
		Hepp, Tobias	15	143		<b>FFw Ettenhausen a.d. Suhl e.V.</b>		
		Kraus, Mario	12	140	Rennert, Reinhard	2	113	
		Wagner, Georg	10	123	Heiß, Andreas	3	68	
		Petzenberger, Dieter	8	120	<b>Fischbach/Rhön</b>			
		Erb, Martin	11	88	CDU	Breunung, Uwe	3	62
		Schachtschabel, Rainer	4	72		Huck, Stefan	2	55
FWG Dermbach	Kaufmann, Andreas	3	306	SPD/Freie Wähler	Ruppert, Anita	1	139	
	Lindemann, Magda	2	202		Jung, Uwe	2	95	
	Bittorf, Rolf	1	165		Grob, Ingo	3	89	
<b>Diedorf/Rhön</b>					CDU	Reifschneider, Horst	5	81
Freie Wähler/FDP	Walch, Bodo	2	148			Günzel, Martin	4	78
	Unabhängige Bürgerliste Diedorf/Rhön	Gille, Lothar	1	138				
Prost, Steffen		4	58					
Peter, Jan		3	45					
Weigand, Ramona		3	61					
	Krämer, Jens	1	54					

## 5. Gewählte Bewerber der Stadt- und Gemeinderäte

### 5.9 Landkreis Wartburgkreis

Gemeinde Partei Wählergruppe	Name, Vorname	Listen- platz	Stimmen	Gemeinde Partei Wählergruppe	Name, Vorname	Listen- platz	Stimmen
<b>Frankenroda</b>				<b>Großensee</b>			
CDU	Ehlert, Alexandra	1	57	WG Heimat-und Verkehrsverein	Platzdasch, Dieter	1	101
WG Frankenroda	Kappauf, Michael	1	137		Geißler, Volker	6	55
	Glock, Heiko	4	92		Bachmann, Bernd	2	33
	Helbig, Erika	2	69		Kallenbach, Thomas	3	32
	Zauner, Caroline	5	60	WGr. FFw Großensee	Lässig, Carola	2	42
	Postler, Silvio	3	29		Berke, Frank	1	29
<b>Frauensee</b>				<b>Hallungen</b>			
Bürgerliste Frauensee	Leser, Rainer	3	327	FwV Hallungen 1991 e.V.	Weber, Wolfgang	1	84
	Müller, Eva	2	322		Leise, Dieter	2	48
	Specht, Jörg	6	306		Gernandt, Udo	3	48
	Stapel, Angelika	5	298		Lehmann, Hans-Jürgen	5	39
	Trautvetter, Volker	4	293	FWG Hallungen	Herold, Roswitha	5	32
	Zickler, Katrin	1	284		Böttger, Susann	1	28
	Schmidt, Mario	7	271	<b>Hörselberg-Hainich</b>			
	Wagner, Gerhard	8	255	CDU/Bürger für Hörsel- berg-Hainich	Steffan, Daniel	1	839
<b>Geisa, Stadt</b>					Wolf, Carena	2	303
CDU	Kath, Andreas	3	486		Lux, Wolfgang	12	296
	Schütz, Michael	6	486		Schmeißer, Ralf	3	191
	Dücker, Jürgen	8	474		Suck, Hubert	7	175
	Möller, Gerhard	2	448		Dr. Hoffmann, Lothar	5	168
	Trabert, Josef	1	441		Ernst, Steffen	4	165
	Bott, Matthias	5	397	SPD	Traberth, Rudi	3	223
	Fischer, Regina	18	365	Bürgerinitiativen der Einheitsgemeinde	Bischof, Bernhard	1	986
	Busold, Silvio	7	343		Bönnhardt, Reinhardt	2	310
	Büchel, Matthias	4	338		Kirschner, Matthias	13	176
	Kehl, Martin	17	333		Wollenhaupt, Karin	6	174
	Schuchert, Karl Josef	11	331		Brückmann, Margit	3	153
	Wald, Günter	12	327		Bark, Andre	8	150
	Veltum, Martin	20	322		Zott, Wolfgang	7	141
	Göb, Ilona	10	308	Freie Wähler Hörsel- berg-Hainich	Brohm, Thomas	1	340
	Spiegel, Wolfgang	19	280		Schade, Erhard	3	219
DIE LINKE	Weber, Ulrich	1	650	IG „Für bezahlbare Kommunalabgaben“- WG Nesselal	Dr. Rauschenberg, Ute	1	351
<b>Gerstengrund</b>					Kaiser, Gerhard	3	220
CDU	Schwert, Martin	6	43	Zukunft-Hörselberg-Hainich	Nippold, Ulrich	1	264
	Neidhardt, Thomas	3	42	<b>Ifta</b>			
	Fladung, Matthias	2	40	SPD	Wallor, Klaus-Peter	1	161
	Wehner, Stephan	7	39		Rose, Steffen	3	45
	Schuchert, Marco	4	34	UWG Ifta	Wallstein, Marko	1	265
	Schwert, Cornelia	5	32		Dr. Hort, Andreas	2	146
<b>Gerstungen</b>					Uth, Wolfgang	4	74
CDU	Schramm, Manfred	1	611		Reichhard, Julia	5	56
	Müller, Uwe	2	285		Fehr, Stefan	3	47
	Heinemann, Andree	3	205	FDP	Schwanz, Rüdiger	1	182
	Stein, Klaus	5	153		Oberlies, Kurt	2	83
SPD/Freie Wähler	Hartung, Werner	1	1 649		Kehr, Bettina	7	26
	Körner, Caterina	12	295	FWG Ifta	Kasdorf, Rita	1	53
	Trümper, Dieter	2	192		Bartel, Uwe	3	45
	Trümper, Helmut	3	178	<b>Liste für alternative Demokratie</b>			
	Simon, Doris	4	146		Weghenkel, Harry	2	436
	Göpel, Bernd	13	142		Semisch, Axel	4	275
	Stück, Michael	11	119		Tschesche, Karla	1	217
	Schwedes, Jens	6	110		Fink, Heike	3	212
Liste für alternative Demokratie	Weghenkel, Harry	2	436	WGr. Unterellen	Rimbach, Annemarie	1	284
	Semisch, Axel	4	275		Schäfer, Thomas	2	135
	Tschesche, Karla	1	217	FDP	Rösing, Wilfried	1	257
	Fink, Heike	3	212	Bürgerverein	Börner, Norbert	1	238
WGr. Unterellen	Rimbach, Annemarie	1	284				
	Schäfer, Thomas	2	135				
FDP	Rösing, Wilfried	1	257				
Bürgerverein	Börner, Norbert	1	238				

## 5. Gewählte Bewerber der Stadt- und Gemeinderäte

### 5.9 Landkreis Wartburgkreis

Gemeinde — Partei Wählergruppe	Name, Vorname	Listen- platz	Stimmen	Gemeinde — Partei Wählergruppe	Name, Vorname	Listen- platz	Stimmen
<b>Immelborn</b>				<b>Leimbach</b>			
BI Übelroda / SPD	Wiegand, Torsten	5	161	CDU	Richter, Holger	1	138
	Döhner, Werner	3	100	DIE LINKE	Müller, Anja	1	128
	Reh, Bernd-erik	1	91		Michael, Christian	2	127
FWG Immelborn	Matern, Silvia	1	473	SPD	Fischer, Thomas	3	93
	Himmel, Michael	2	384	Pohl, Günter	4	82	
	Knappe, Andreas	6	166	FWG	Göring, Hermann	1	441
	Ender, Erich	3	140		Senf, Kurt	2	232
	Beyer, Wolfgang	4	104		Hauß, Egon	15	157
	Rothamel, Frank	7	53		Hoßfeld, Herbert	3	123
	Jung, Andreas	11	41		Troppa, Gundolf	6	102
	Schäfer, Petra	15	41		Schikowski, Joris	4	100
	Kühnert, Thomas	9	40		Scharfenberg, Jens	13	82
<b>Kaltenlengsfeld</b>				<b>Marksuhl</b>			
FWG Kaltenlengsfeld	Denner, Nico	1	176	CDU	Simon, Erich	1	367
	Kirchner, Falko	2	148	Trostmann, Rolf	2	270	
	Kümpel, Michael	4	146	Ahbe, Jörg	3	140	
	Matz, Tino	3	145	Schmidt, Jürgen	4	60	
	Brode, Margit	6	136	DIE LINKE -WG Marksuhl	Hofmann, Günter	1	270
Scharfenberg, Evelin	5	112	Möller, Lars		2	167	
<b>Kaltenordheim, Stadt</b>					Rodeck, Uwe	3	156
CDU	Niemann, Matthias	1	98	SPD	Baur, Jochen	1	246
	Greifzu, Claudia	8	86	Unabhängige Bürger- bewegung Marksuhl	Philipp, Irene	1	224
	Dr. Lang, Peter	5	83		Michalowski, Frank	5	219
DIE LINKE	Kirsch, Wolfgang	1	116		Simon, Uwe	4	211
	Bahn, Günter	2	98		Schäfer, Frank	3	183
SPD	Kaldenbach, Doris	1	66		Dr. Beyersdorfer, Günter	9	183
FDP	Schramm, Ulrich	1	294	Ose, Karl-Friedrich	2	163	
	Dittmar, Peter	2	152	Eckardtshäuser WG	Reißig, Heike	1	307
	Ruhe, Nicole	3	83		Scheuch, Dieter	2	221
Unabhängige Bürger	Markert, Egon	1	167	<b>Martinroda</b>			
	Gerlach, Manfred	2	82	WG. Sportverein			
	Groß-Herbst, Erika	5	82	Martinroda	Limburg, Helmut	1	121
<b>Klings</b>				Schran, Harald	3	79	
FWG Klings	Hartmann, Roland	4	211	Bleisteiner, Manfred	2	50	
	Denner, Manfred	1	207	Hanke, Mario	5	37	
	Genschow, Kerstin	3	194	WG. FFw Martinroda	Höhn, Dirk	2	49
	Möller, Jürgen	2	183		Züchner, Klaus	1	44
Sonstige	Berk, Martin		47	<b>Merkers-Kieselbach</b>			
	Vogt, Thomas		22	CDU	Fröhlich, Heidrun	3	375
<b>Krauthausen</b>				Wohlfahrt, Matthias	2	365	
WG. Krauthausen	Nowatzky, Werner	1	746	Grob, Manfred	1	323	
	Friedberger, Manfred	2	180	Meyer, Uwe	4	85	
	Busch, Olaf	4	110	Nießner, Ralf	5	66	
	Moenke, Frank	7	79	DIE LINKE	Hornung, Gerhard	1	451
	Diekkamp, Peter	3	76		Lippert, Uwe	2	252
	Kellner, Antje	5	62		Konjevic, Uta	3	169
	WG Pferdsdorf-Spichra	Henterich, Reinhard	3	183	Eitzert, Dieter	4	52
Kirchner, Hans-Jörg		1	142	SPD	Lessing, Monika	1	144
FFw e.V. Ütteroda	Heckmann, Jürgen	5	145	BI FWG Merkers- Kieselbach e.V.	Blaß, Rosemarie	1	321
	König, Jeanette	1	72		Dreißigacker, Heiko	3	262
Jugend, Soziales und Sport Krauthausen	Stephani, Chris	1	313	Lamert, Jan	7	172	
	<b>Lauterbach</b>				Berkes, Uwe	2	149
DIE LINKE	Plönzke, Manfred	2	41	Kister, Ines	4	134	
	UWG Sport Lauterbach	Könitzer, Ralf	1	119	GRÜNE	Fibich, Helge	1
Gerlach, Dieter		2	84	<b>Lauterbach</b>			
WG FwV e.V. Lauterbach	Könitzer, Burkhard	1	136	Lippold, Maik	5	58	
	Lippold, Maik	5	58	Lippold, Torsten	2	57	
	Lippold, Torsten	2	57	<b>Lauterbach</b>			
UWG Kultur und Tradition	Leinhos, Doris	1	97	Leinhos, Doris	1	97	
	Stert, Olaf	3	85	Stert, Olaf	3	85	

## 5. Gewählte Bewerber der Stadt- und Gemeinderäte

### 5.9 Landkreis Wartburgkreis

Gemeinde — Partei Wählergruppe	Name, Vorname	Listen- platz	Stimmen	Gemeinde — Partei Wählergruppe	Name, Vorname	Listen- platz	Stimmen
<b>Mihla</b>				<b>Ruhla, Stadt</b>			
SPD	Rindschwentner, Klaus	1	310	CDU	Henning, Mario	1	1 314
	Schuchardt, Volker	3	52		Backhaus, Karl Josef	2	710
	Fischer, Christine	2	49		Bergemann, Gustav	3	663
UWG Mihla	Lämmerhirt, Rainer	1	1 034		Pietsch, Astrid	4	156
	Böhme, Andreas	2	260		Bielert, Frank	8	127
	Duscha, Hans	6	153		Koch, Dieter	12	121
	Bönnhardt, Anke	3	122		Töpfer, Thomas	7	115
	Sülzner, Uwe	10	100		Köhler, Thomas	19	106
	Mäurer, Dirk	11	94		Michel, Frank	14	86
	Nickol, Toni	8	87	DIE LINKE	Prof. Dr. Lessig, Hans-Jörg	3	577
	Nowatzky, Uwe	7	76		Neuhäuser, Rosel	2	339
	Mayer, Markus	15	75		Happel, Susan	1	305
	Lüttge, Uwe	4	68	SPD	Ziegler, Hans-Joachim	1	877
	Brückmann, Mike	12	47		Probst, Werner	3	272
					Richardt, Karin	2	213
					Kehl, Mario	7	86
					Stein, Michael	5	79
<b>Moorgrund</b>				Freie Wähler Erbstromthal	Müller, Martin	1	292
CDU	Grobe, Uwe	1	437		Brodner, Sigmund	2	176
	Krause, Enrico	3	333		Baacke, Hermann	4	123
	Kallenbach, Lars	2	285				
	Groke, Heiko	7	230	<b>Schleid</b>			
	Hartung, Falk	5	198	CDU	Schuchert, Martin	1	340
	Gieß, Matthias	6	195		Siebert, Peter	4	135
	Morgenweck, Andreas	12	168		Gimpel, Gerhard Valentin	9	130
	Uehling, Uwe	4	157		Wald, Elmar	5	112
	Kallenbach, Helmut	9	153		Fischer, Christian	3	89
SPD	Börner, Fred	1	292		Rausch, Roswitha	2	80
	Hemsteg-von Fintel, Dr. Renate	3	210		Klüber, Martina	8	29
Bürgerinteressen- vertretung Moorgrund	Hoßfeld, Reinhard	2	302	UWG	Fladung, Peter	2	199
	Ihling, Hans-Georg	1	267		Brähler, Clemens	3	157
	Urban, Uwe	8	208		Annrich, Michael	1	113
	Horstmann, Peter	3	201		Wehner, Gerald	5	90
	Trautvetter, Petra	4	187		Fischer, Michael	4	78
<b>Nazza</b>				<b>Schweina</b>			
WG Nazza	Kapp, Hilmar	1	146	CDU	Herda, Stefan	2	346
	Tamm, Patrick	2	93		Kellner, Kurt	1	217
	Mähler, Wolfgang	7	46		Büchner, Hannes	8	180
Bürger für Nazza	Bätzold, Gerald	1	119		Zimmermann, Ullrich	3	144
	Wiegand, Hiltrud	3	71	DIE LINKE	Hausdörfer, Falk	1	480
	Weber, Toralf	2	69		Wenig, Frank	2	82
	Bähringer, Matthias	5	48	SPD	Holland-Nell, Jürgen	1	929
	Heilwagen, Susanne	7	48		Weise, Frank	3	202
					Völker, Thomas	2	77
<b>Neidhartshausen</b>					Riede, Ralf	6	76
Sonstige	Staudt, Gerhard		81		Willer, Christoph	5	68
	Meß, Günter		80		Riede, Beate	19	59
	Bühner, Burkhard		71	FWG Schweina	Mieling, Thomas	1	264
	Brock, Diethelm		59		Malsch, Werner	2	84
	Walter, Herbert		47				
	Schulz, Klaus		45	<b>Seebach</b>			
<b>Oechsen</b>				CDU	Kästner, Kurt	1	1 088
BI	Bleisteiner, Wilfried	1	255		Warko, Birgit	11	178
	Schlotzhauer, Lothar	7	239		Stahl, Sebastian	21	121
	Schrumpf, Rene	3	233		Wollmert, Joachim	2	109
	Sell, Erhard	5	219		Gärtner, Stefan	16	104
	Hepp, Meinolf	2	212		Demuth, Norbert	5	83
	Most, Carola	6	212		Schaefer, Lothar	9	82
	Fuß, Jürgen	4	203		Niemuth, Mario	25	77
	Kürschner, Jens	10	137		Zänker, Eike	3	65
					Köllner, Andreas	8	65
					Pahl, Margot	4	62
				DIE LINKE	Auer, Ingo	1	270
					Albert, Wenzel	3	130
					Niebling, Peter	2	103

## 5. Gewählte Bewerber der Stadt- und Gemeinderäte

### 5.9 Landkreis Wartburgkreis

Gemeinde — Partei Wählergruppe	Name, Vorname	Listen- platz	Stimmen	Gemeinde — Partei Wählergruppe	Name, Vorname	Listen- platz	Stimmen																																															
<b>Stadtlengsfeld, Stadt</b>				<b>Unterebreizbach</b>																																																		
CDU/Freie Wähler/SPD	Leimbach, Rolf	6	799	CDU	Pffor, Meinhard	7	380																																															
	Dr.Achterberg, Manfred	13	702		Heidrich, Manfred	6	302																																															
	Pempel, Jürgen	4	671		Brandt, Matthias	18	167																																															
	Kirchner, Hartmut	8	659		Schumann, Ute	1	145																																															
	Canis, Mario	7	643		Fischer, Elvira	3	134																																															
	Müller, Friedhelm	5	605		Hößel, Gabriele	17	130																																															
	Seelig, Karsten	12	593		Ruppelt, Heinrich	5	103																																															
	Steffen, Ilona	3	573		DIE LINKE	Klinzing, Ralph	1	225																																														
	Effenberger, Werner	10	553			Mätschke, Hans	8	223																																														
	Dehler, Katrin	1	536			Lock, Wolfgang	2	169																																														
	Lämmerhirt, Andre	Scheer, Torsten	9		500	SPD	Gimpel, Roland	1	390																																													
							Schmidt, Veiko	3	152																																													
							Höhn, Manfred	2	120																																													
							Niebergall, Bernd	25	117																																													
							Jäger, Jeanette	8	114																																													
FWG				Oetzel, Hans-Gerd			1	202	<b>Urnshausen</b>	DIE LINKE	Perniß, Jochen	1	148																																									
														Hofman, Jana	2	77																																						
										FwV Bernshausen, Sport- verein Urnshausen, Anglerverein Urnshausen	Seifert, Burkhard	1	185	Wiese, Mario	3	67																																						
																	Gerstung, Silvio	4	60																																			
FwV Urnshausen				Krautwurm, Klaus			2	158																																														
	Hofmann, Marco	3	79																																																			
Geflügelverein Urns- hausen				Kettner, Stefan	1	221	<b>Vacha, Stadt</b>	CDU/Vachaer Bürger		Carl, Thomas	1	133																																										
	Frank, Roland	10	115																																																			
													Hahn, Waltraut	3	105																																							
Zapf, Nicole				5	98																																																	
						SPD										Pach, Frank	1	964																																				
Messerschmidt, Bernd				2	484																																																	
	Hildebrandt, Peter	4	234																																																			
Mosebach, Werner				5	203																																																	
	Ißbrücker, Petra	3	162																																																			
Nube, Dieter				7	149																																																	
	Heßler, Kay	8	112																																																			
Lotz, Thomas				9	92																																																	
	Glock, Matthias	11	83																																																			
FWG Vacha				Köberich, Katharina	1	295		FWG Völkershäuser	Voll, Hans-Joachim	1	410																																											
	Adler, Jürgen	4	232									Bittorf, Horst	2	381																																								
							Schmidt, Jürgen								2	218	Schramm, Stefan	9	372																																			
																				Granz, Hans-Jürgen	6	332																																
																							Bernst, Susanne	3	322																													
																										Eitzert, Gerhard	4	299																										
																													Ritter, Roberto	5	286																							
																																Meyer, Thomas	12	235																				
																																			Döttger, Maria	8	224																	
																																						Gehb, Reiner	10	217														
																																									Konschak, Andreas	15	215											
																																												Lange, Ingelore	7	207								
																																															Treffurt, Stadt	CDU	Rosenbusch, Bernd	1	1 939			
																																																				Reinz, Michael	4	296
Montag, Manuela				3	228																																																	
	Koch, Reinhard	2	207																																																			
						Sauer, Uwe	7	183																																														
									Merten, Mike	11	168																																											
												Packheuser, Cornelia	12	132																																								
															Stützer, Matthias	14	104																																					
																		Rippel, Markus	13	102																																		
																					Hunstock, Almut	15	98																															
																								Biehl, Timo	5	87																												
																											DIE LINKE	Lemm, Michael	2	390																								
																															Rublack, Willi	3	330																					
																																		Werneburg, Holger	1	279																		
																																					Benzing, Heidrun	6	232															
																																								SPD	Oßwald, Günter	1	617											
																																												Aulich, Hans-Joachim	2	349								
Ochsenfahrt, Hans-Albert				5	281																																																	
	Scheifler, Egon	3	156																																																			



## 5. Gewählte Bewerber der Stadt- und Gemeinderäte

### 5.9 Landkreis Wartburgkreis

Gemeinde — Partei Wählergruppe	Name, Vorname	Listen- platz	Stimmen
<b>Weilar</b>			
CDU	Langer, Silvio	2	67
	Schön, Marco	5	53
Sportverein SV	Fey, Harald	12	386
	Jacob, Rolf-Jürgen	1	215
	Bohl, Karl-Heinz	2	85
	Zimmermann, Michael	4	76
	Gärtner, Joachim	3	74
	Vogt, Uwe	7	70
<b>Wiesenthal</b>			
SPD	Günther, Regina	5	108
	Pabst, Jens	1	81
	Röll, Stefan	4	81
FwV Wiesenthal	Hollenbach, Bernd	2	92
	Hollenbach, Nico	1	73
Pro Wiesenthal	Happ, Michael	1	201
	Lorey, Manfred	4	93
	Wiese, Birgit	5	84
<b>Wölferbütt</b>			
WGr. Soziales, Sport und Freizeit	Meister, André	1	191
	Schwarz, Herbert	3	65
	Wiese, Bernd	2	43
	Schran, Holger	9	37
Demokratische Wähler- vertretung	Göpfert, Holger	1	61
	Weiß, Manfred	5	52
<b>Wolfsburg-Unkeroda</b>			
CDU	Wagner, Elke	1	284
	Pfeiffer, Karl	6	256
	Diegnitz, Enrico	4	245
	Brenk, Wolfgang	2	244
	Tasch, Christine	3	220
	Rittel, Christa	5	211
Sonstige	Füllmar, Udo		11
	Launert, Matthias		9
<b>Wutha-Farnroda</b>			
CDU	Dr. Pinkepank, Ulrich	2	614
	Jary, Ingo	1	577
	Knötig, Hubert	3	188
	Schlothauer, Jörg	4	182
	Schieck, Reinhard	11	152
	Schleicher, Klaus	5	146
DIE LINKE	Krüger, Detlef	1	428
	Helch, Johanna	2	323
	Krüger, Simone	3	214
SPD	Gieß, Torsten	1	1 793
	Kranz, Ernst	3	1 427
	Grasreiner, Sylvia	2	274
	Kehr, Matthias	6	156
	Engel, Frank	8	93
	Lückert, Jörg	13	89
	Stöber, Klaus	5	86
	Göbel, Sigrid	4	83
	Dr. Freyni, Birgit	7	60
	Bernhardt, Dietrich	11	58
	Valley, Martin	17	57
<b>Zella/Rhön</b>			
FWG Zella	Trabert, Michael	4	217
	Cyriaci, Hartmut	1	212
	Reiser, Peter	2	201
	Schmidt, Robert	3	176
	Christ, Angelika	5	154
	Weider, Georg	6	150

### 5.10 Landkreis Unstrut-Hainich-Kreis

Gemeinde — Partei Wählergruppe	Name, Vorname	Listen- platz	Stimmen	
<b>Altengottern</b>				
CDU	Freiherr Marschall, Wolf	3	122	
	Götzl, Henry	1	61	
	Hurt, Georg	2	55	
	Tröstrum, Jan	13	53	
Freie Wähler- Die Unabhängigen	Hönl, Christian	10	51	
	Frank, Reinhard	1	238	
	Otto, Bernhard	3	160	
	Giesel, Manfred	2	127	
	Frank, Helga	4	118	
	Michel, Christin	9	59	
	Born, Loni	5	42	
	Heinke, Enrico	11	38	
	<b>Anrode</b>			
	CDU	Brand, Siegfried	5	632
		Urbach, Jonas	10	455
Wedekind, Hartmut		1	428	
Reinhardt, Bertram		3	250	
Roth, Eva-Maria		2	194	
Hentrich, Marcel		11	188	
Vogt, Tobias		9	145	
Hülffenhaus, Ronald		7	144	
Mehler, Christina		18	123	
Trapp, Rainer		6	103	
FWG Anrode	Diemann, Walter	1	307	
	Schwabe, Rainer	2	262	
	Wand, Steffen	3	249	
	Böttcher, Günter	6	228	
WG Anrode / SPD	Engelhardt, Christel	3	142	
	Fütterer, Gerald	2	119	
<b>Bad Langensalza, Stadt</b>				
CDU	Pöhler, Volker	1	877	
	Büchner, Frank	3	775	
	Winterberg, Ingo	2	671	
	Wronowski, Torsten	6	641	
	Croll, Jane	4	552	
	Conrad, Matthias	5	460	
	Lubrich, Reinhard	23	361	
	DIE LINKE	Ortmann, Monika	1	1 289
		Haßkerl, Uwe	2	667
		Preuß, Marlies	3	619
		Schirmeister, Hannelore	10	353
Schneider, Norbert		4	201	
SPD	Zanker, Harald	1	1 860	
	Kleemann, Dagmar	2	453	
	Karl, Marlies	8	401	
FDP	Frank, Ulrich	3	385	
	Schönau, Bernhard	1	4 887	
	Lange, Christina	2	723	
	Kruspe, Horst	3	356	
	Schönau, Volkmar	6	277	
	Büttner, Hans-Jürgen	4	175	
	Frech, Wilken	5	168	
	Goldmann, Björn	9	168	
	Heinevetter, Sabine	10	166	



## 5. Gewählte Bewerber der Stadt- und Gemeinderäte

### 5.10 Landkreis Unstrut-Hainich-Kreis

Gemeinde Partei Wählergruppe	Name, Vorname	Listen- platz	Stimmen	Gemeinde Partei Wählergruppe	Name, Vorname	Listen- platz	Stimmen
<b>Heroldshausen</b>				<b>Katharinenberg</b>			
Bauernverband	Meyer, Eckhard	1	99	CDU	Montag, Holger	3	250
	Schreiber, Lutz	4	90		Osburg, Karl Heinrich	2	240
	Zehaczek, Uwe	2	89		Röhrig, Manfred	1	228
	Zeng, Eckhard	6	87		Göbel, Lothar	21	217
	Widlitzki, Alexandra	5	81		Weiland, Helmut	22	128
	Lengefeld, Kerstin	3	51		Eifler, Stephan	4	91
<b>Heyerode</b>				Bürgervereinigung			
CDU	Henning, Andreas	7	590	Diedorf/Katharinenberg	Höppner, Alfred	2	178
	Vogt, Andreas	5	163		Metz, Uwe	1	135
	Hohlbein, Marcel	2	156		Montag, Holger	11	98
	Peterseim, Anna-Maria	1	151	Liste für Wendehausen/ Katharinenberg			
	Günther, Matthias	10	137		Montag, Gundolf	1	215
	Hohlbein, Volker	3	101		Peterseim, Frank	3	155
	Brix, Sylvia	12	92		Müller, Bertram	2	143
	Herz, Siegfried	4	87		Hüttenmüller, Uwe	5	110
FWG Heyerode e.V.	Dr. Herold, Dieter	1	325	FWG Faulungen/Allianz für Katharinenberg	Wehenkel, Karl-Heinz	2	159
	Stützer, Martin	3	234		Fischer, Michael	3	107
	Köthe, Eckhard	2	233	Wir sind Katharinenberg			
	Zengerling, Matthias	10	120		Oberthür, Roland	1	103
	Mainzer, Doris	19	97	<b>Kirchheilingen</b>			
	Hohlbein, Manfred	5	88	FWG Kirchheilingen	Kühnhold, Rainer	7	173
<b>Hildebrandshausen</b>					Giese, Stephan	3	136
CDU	Klaucke, Uwe	5	212		Weber, Axel	14	133
	Oberthür, Steffen	6	183		Becke, Gert	1	128
	Görsdorf, Veit	3	180		Schwarzkopf, Klaus	10	126
	Stützer, Reinhard	8	180		Steger, Carsten	13	124
	Anhalt, Alfred	1	175		Bergfeld, Guntram	2	99
	Schröder, Richarda	7	147		Konrad, Harry	5	95
<b>Hornsömmern</b>				<b>Kleinwelsbach</b>			
FWG	Schröter, Heinz	3	39	Wähler Kleinwelsbach	Dietsch, Torsten	3	77
	Müller, Dieter	1	29		Eichentopf, Simone	1	72
	Bergmann, Bernd	6	29		Domschke, Verena	5	65
	Eckart, Roland	4	16		Demuth, Dirk	4	61
Freie Bürger für Horn- sömmern	Pennewitz, Andreas	1	38		Heße, Erhardt	2	60
	Blankenburg, Uwe	2	30		Kahnert, Heike	7	45
<b>Issersheilingen</b>				<b>Klettstedt</b>			
FFw Issersheilingen	Bohn, Martin	1	63	WGr. IG Klettstedt	Seeber, Bernhard	4	109
	Winkler, Michael	2	44		Kilian, Mario	3	96
	Schreiber, Nico	3	28		Nottrodt, Steffen	7	90
	Schreiber, Marcel	4	19		Freytag, Jörg	1	85
Freiwillige WG Issers- heilingen	Winkler, Hartmut	1	87		Schmidt, Peter	2	82
	Seeländer, Mario	2	35		Andreas, Detlef	5	69
<b>Kammerforst</b>				<b>Körner</b>			
CDU	Busse, Gottfried	2	57	CDU	Dr. Eger, Hans-Jürgen	1	164
	Mey, Irmfried	3	57		Köhler, Gerhard	12	71
FWG	Fritzlar, Dirk	10	162		Kleidon, Kai	3	66
	Gräbedünkel, Jürgen	1	119	SPD	Kunde, Eberhard	1	259
	Kleinstauber, Tobias	3	105		Listemann, Carmen	2	72
	Heinse, Dagmar	2	86		Münzberg, Bernd	8	71
	Schneider, Jürgen	9	57	Bauernverband Körner	Meyer, Rüdiger	1	295
	Kley, Yvonne	7	51		Wolf, Egon	3	84
					Klingstein, Wolfgang	6	75
				Die UWG -Pro Körner -	Zienert, Volker	1	221
					Kolwa, Bodo	2	123
					Köppe, Jens	3	109

## 5. Gewählte Bewerber der Stadt- und Gemeinderäte

### 5.10 Landkreis Unstrut-Hainich-Kreis

Gemeinde — Partei Wählergruppe	Name, Vorname	Listen- platz	Stimmen	Gemeinde — Partei Wählergruppe	Name, Vorname	Listen- platz	Stimmen	
<b>Kutzleben</b>				<b>Mittelsömmern</b>				
CDU	Imholze, Hans-Heinrich	1	145	CDU	Heimbürger, Egbert	1	58	
	Koch, Michael	2	60		Dr. Marold, Ralf	2	52	
	Moos, Oliver	3	40		FWG Feuerwehr	Letsch, Fritz	1	70
WG Kutzleben/Lützen- sömmern	Schmidt, Karsten	1	168	Rückbeil, Mike		2	46	
	Klös, Axel	2	114	Gottschalk, Michael		3	43	
	Günzler, Uwe	3	77	WG. Hornmops Karneval Club	Kalmus, Lutz	1	87	
	Klös, Karsten	4	56		<b>Mühlhausen/Thüringen, Stadt</b>			
	Hartung, Hans-Jörg	5	39	CDU	Röttig, Bernd	1	1 556	
<b>Langula</b>					Seeber, Uwe	5	838	
CDU	Conrad, Heike	2	127		Holzapfel, Elke	6	797	
	Paul, Horst	1	109		Bade, Volker	10	633	
SPD	Eisenhardt, Hans-Georg	3	72		Dr. Schöneich, Holger	29	574	
	Eisenhardt, Gabriele	4	70		Goldmann, Ines	2	566	
	Dittrich, Bodo	5	200		Dr. Heise, Christina	9	563	
	Gräbedünkel, Annelore	3	151		Kühler, Tobias	3	552	
	Gräbedünkel, Anke	4	120		Dr. Walter, Jörg	14	524	
	Bang, Lothar	1	86		Schmerbauch, Edgar	8	459	
	Bang, Richard	8	83		Fabisch, Thomas	4	358	
Sportverein 1883 Langula e.V.	Gladitz, Gerd	2	51		DIE LINKE	Thormann, Juliana	1	1 799
	Gräbedünkel, Torsten	1	83			Grabow, Sabine	3	1 394
Schmidt, Holger	4	68	Anhalt, Dirk			2	1 120	
<b>Lengelfeld unterm Stein</b>						Kubitzki, Klaus Jörg	14	669
CDU	Hardegen, Karl-Josef	1	233			Mros, Norbert	6	437
	Kaufhold, Peter	4	219			Trautwein, Matthias	8	422
	Scharf, Eberhard	2	128			Knieriem, Rüdiger	4	409
	Schollmeier, Frank-Markus	3	121			Erdmenger, Rainer	10	278
	Richwien, Peter-Raphael	9	89	SPD		Dr. Bruns, Johannes	1	1 567
	Daniel, Andreas	5	74			Seyfert, René	3	1 220
	Lorenz, Wilfried	8	65		Eisenhut, Christine	2	1 155	
	Bartloff, Ricco	7	60		Dr. Jagemann, Kay-Uwe	4	800	
FWG Lengelfeld unterm Stein	Ruhland, Heinrich	2	146		Soyck, Christine	5	380	
	Weiland, Karl	1	121		Seyfert, Kathrin	13	323	
	Röhrig, Lothar	3	82		Jagemann, Anke	9	244	
	Thomas, Heidrun Melitta	6	54		Mainz, Thomas	6	237	
<b>Marolterode</b>					Freie Wähler Mühlhausen	John, Burghard	1	449
FwV 1892	Mang, Reinhard	1	149		FDP	Bühner, Peter	2	836
	Fernschild, Gerald	2	143	Dr. Buschmann, Heide		10	617	
	Lisso, Thomas	4	103	Dr. Henne, Klaus-Dieter		5	579	
	Krause, Evelin	3	93	Röttig, Hans-Heinrich	1	558		
	Tanz, Marion	6	82	IG Pro Mühlhausen	Dr. Müller, Hans Erich	1	1 606	
	Kämmerer, Lothar	5	79		Birkhoff, Eva-Maria	2	250	
<b>Menteroda</b>	1			GRÜNE	Dr. Müller, Horst	4	199	
	SPD	Vogt, Karl-Heinz	553		Mülverstedt	Gaßmann, Tino	1	599
		Dobeneck, Wolfgang	2	144		CDU	König, Christa	1
		Kämmer, Roland	3	99	Offene Liste - DIE LINKE		Müller, Manfred	2
	Schramm, Werner	4	52	Svoboda, Andreas		1	202	
	FWG Menteroda	Lössl, Alexander	17	325	Osterloh, Lutz	4	93	
		Trautvetter, Uwe	1	170	Siegert, Christian	5	66	
		Katzmann, Alexander	3	170	Böhm, Robert	3	43	
		Schmidt, Uwe	5	129	Bergmann, Gunter	6	27	
		Trautvetter, Diether	10	124	FWG Ihlefelder Straße	Raab, Maritta	1	66
Göthling, Frank		4	113	<b>Mülverstedt</b>				
Schill, Michael		16	93	CDU	König, Christa	1	71	
Höbel, Anke		6	84		Offene Liste - DIE LINKE	Müller, Manfred	2	330
WG. Sport Urbach	Reichelt, Mario	4	145	Svoboda, Andreas		1	202	
	Geipel, Matthias	2	106	Osterloh, Lutz	4	93		

## 5. Gewählte Bewerber der Stadt- und Gemeinderäte

### 5.10 Landkreis Unstrut-Hainich-Kreis

Gemeinde Partei Wählergruppe	Name, Vorname	Listen- platz	Stimmen	Gemeinde Partei Wählergruppe	Name, Vorname	Listen- platz	Stimmen
<b>Neunheilingen</b>				<b>Rodeberg</b>			
UWG Neunheilingen	Hesse, Marko	1	104	CDU	Fischer, Hartmut	1	340
	Freytag, Karl-Heinz	3	64		Hunstock, Manfred	2	330
	Schulz, Michael	2	34		Urbach, Harry	3	256
Neunheilinger FwV e.V.	Seeländer, Sandro	3	158		Mainzer, Friedbert	7	123
	Rosinski, Manuela	2	22		Helbing, Otto	14	94
Kegelclub 1999 Neunheilingen e.V.	Wagner, Ralf	2	58		Kieler, Bertram	11	84
IG ‚Kultur & Musik‘	Schmidt, Bodo	1	70	Brandt, Franz	20	83	
	Schmidt, Raimund	2	51	Hunstock, Michael	5	74	
<b>Niederdorla</b>				Freie Wähler Rodeberg e.V.	Stude, Ullrich	1	358
CDU	Krieg, Harko	1	176		Degenhardt, Christiane	2	273
	Eisenhardt, Christian	5	119		Weise, Ralf	3	192
	Götz, Corina	2	88		Stützer, Stephan	4	167
	Muder, Sabine	3	36		Schlott, Dietmar	12	125
SPD	Muder, Gerd	5	165		Jakobi, Thomas	9	106
	Nöthling, Susanne	1	154	<b>Schlotheim, Stadt</b>			
	Schill, Eberhard	6	103	CDU	Roth, Hans-Joachim	1	721
	Leischner, Uwe	3	84		Rödiger, Tobias	2	165
Alternative Linke Niederdorla	Töpp, Annegret	3	163		Riethmüller, Lorenz	6	158
	Sonntag, Jürgen	1	136		Haensel, Peter	8	134
	Schneider, Petra	2	122		Häßler, Helga	3	113
FWG Niederdorla	Elsner, Jutta	1	79	DIE LINKE	Struck, Ulrich-Werner	1	321
<b>Oberdorla</b>					Funk, Steffi	2	209
FDP	Groß, Marko	1	179		Schönmeyer, Stefan	3	127
	Trautmann, Tino	3	171	SPD	Storz, Hans-Martin	5	457
	Bäthe, Eberhard	5	132		Ohl, Antje	2	354
	Moschcau, Eckhard	6	122		Petrinka, Erhard	1	330
Bürgerliste Oberdorla	Golebniak, Thomas	1	590		Gnehr, Ullrich	3	141
	Schlienbecker, Sabine	2	260		Mörstedt, Hagen	17	84
	Karmrodt, Andreas	3	215		Koch, Holger	4	83
	Golebniak, Peter	5	189	FDP	Otto, Margita	2	397
	Hecht, Christian	10	154		Heinemann, Herwig	1	126
	Breitbarth, Hans-Jörg	4	150	<b>Schönstedt</b>			
	Melzer, Martin	11	62	CDU	Rönick, Sven	1	310
	Abbe, Michael	6	48		Reinz, Matthias	2	119
	Stollberg, Jörg	14	46		Richter, Jörg	4	119
	Ackermann, Eberhard	7	33		Büchner, Dirk	3	102
<b>Obermehler</b>				SPD	Thalmann, Konrad	1	279
CDU	Baumert, Siegbert	1	254		Haßkerl, Frank	6	108
	Ludwig, Ruth	2	118		Popp, Antje	3	87
	Willfahrt, Heiko	8	86		Mußbach, Jörg	5	83
	Schütz, Steffen	4	48		Magnus, Konrad	4	66
	Bickrodt, Heino	9	35	FWG	Nickel, Frank	4	184
SPD	Bugge, Manfred	1	169		Dietz, Christine	1	80
	Junker, Mario	3	60		Schüntzel, Peter	3	77
Mehlersche WG	Gaudera, Dirk	1	124	<b>Sundhausen</b>			
<b>Oppershausen</b>				FWG Chor Sundhausen	Ehrlich, Jürgen	1	120
CDU	Helm, Denis	3	51		Braun, Diethard	2	64
SPD	Breuer, Joachim	1	51		Kindlein, Bernd	3	52
FWG Oppershausen	Zeng, Egon	1	146	FWG Feuerwehr	Kaiser, Sascha	1	143
	Moschkau, Jürgen	3	89	FWG Sundhausen Carneval Verein	Heßler, Dieter	1	118
	Bärtig, Silvio	2	59		Hebig, Reinhard	5	38
	Kley, Holger	6	25	<b>Tottleben</b>			
				FWG Feuerwehr	Mörstedt, Thomas	1	78
					Eckardt, Lars	3	73
					Mierau, Jörg	4	68
					Reinländer, Marcus	2	59
					Pitzschel, Horst	6	56
					Scheidig, Jens	5	51

## 5. Gewählte Bewerber der Stadt- und Gemeinderäte

### 5.10 Landkreis Unstrut-Hainich-Kreis

Gemeinde Partei Wählergruppe	Name, Vorname	Listen- platz	Stimmen
<b>Unstruttal</b>			
CDU	Keiner, Michael	1	206
	Dr. Jankowsky, Wolfgang	4	183
	May, Anja	2	159
	Petri, Holger	11	135
SPD	Krause, Claudia	1	466
	Wenkel, Matthias	2	237
	Weidenbach, Bernd-Rolf	3	170
	Nonn, Detlef	6	163
	Lier, Matthias	8	131
BI Ammern 90	Meyenberg, Hartmut	1	415
	Vockrodt, Mario	3	261
	Groß, Karl-Heinz	8	260
	Krenz, Andreas	2	218
	Vogler, Eckhart	5	165
FWG Eigenrode, Horsmar, Kaisershagen	Lier, Heidrun	1	176
Kaisershagen	Rösener, Matthias	2	180
<b>Urleben</b>			
FWG BI Umweltschutz	Wedel, Marcel	1	187
	Fitzner, Marlis	2	155
	Hasert, Hans-Georg	6	154
	Allstädt, Axel	3	153
	Heinz, Andreas	5	153
	Fitzner, Ronald	4	150
<b>Weberstedt</b>			
CDU	Stein, Norbert	5	115
	Schill, Carsten	1	114
	Weißgerber, Stiev	2	44
Kultur- und Heimatverein, Tor zum Hainich'	Witt, Roswitha	1	276
	Georgi, Ulrich	4	52
	Hill, Mandy	3	29
FWG am Hainich	Vollrath, Falk	1	152
	Lange, Heiko	2	49
<b>Weinbergen</b>			
CDU	Lutze, Karsten	1	320
	Hohlstein, Christian	4	258
	Eisenhardt, Georg	9	137
	Gebhardt, Beatrice	3	136
SPD	Penßler-Beyer, Udo	1	317
	Schmidt, Ramona	3	303
	Schäffer, Corina	6	236
	Lindner, Hagen	5	207
	Schreiber, Gernot	2	88
FREIE WÄHLER	Menge, Hans-Martin	1	699
	Ahke, Thomas	2	244
	Ohl, Reinhard	3	170
	Ackermann, Steffen	7	89
	Haag, Joachim	5	79
	Töpfer, Peter	9	75
	Tietze, Petra	4	71

### 5.11 Landkreis Kyffhäuserkreis

Gemeinde Partei Wählergruppe	Name, Vorname	Listen- platz	Stimmen
<b>Abtsbessingen</b>			
CDU	Erdmann, Benno	1	152
	Hemgesberg, Jana	2	35
Freie Wählervereinigung	Bliedung, Manfred	3	162
	Kästner, Matthias	1	119
	Bergfeld, Volker	2	96
	Zopf, Wolfgang	6	96
	Wickenhagen, Axel	8	42
	Kumpf, Rudi	4	31
<b>Artern/Unstrut, Stadt</b>			
CDU	Krautwurst, Jens	1	520
	Baumann, Steffen	10	489
	Helm, Patrick	11	278
	Panitzsch, Susann	6	214
	Getschmann, Lutz	7	203
	Krauspe, David	13	178
	Beckel, Bettina	3	164
	Meißner, Thomas	2	161
	Blobner, Lutz	5	152
DIE LINKE	Koenen, Wolfgang	1	1 160
	Blümel, Torsten	2	441
	Buffi, Petra	3	182
	Schmidt, Hans-Jürgen	8	170
	Jursch, Ulrich	4	148
	Hübner, Dagmar	5	90
	Römer, Ronald	14	65
	Blümel, Kai	6	64
SPD	Jentzsch, Thomas	2	363
	Reiber, Bernd	5	286
	Welzel, Tom	1	178
<b>Bad Frankenhausen/Kyffhäuser, Stadt</b>			
CDU	Hunger, Henry	1	569
	Ringleb, Karl-Josef	15	422
	Hippe, Adolf	11	339
	Pilch, Manfred	2	219
	Schäffer, Silvana	3	165
DIE LINKE	Zeidler, Sabine	1	543
	Naumann, Hans	2	406
	Haas, Marion	9	320
	Winter, Sylvia	3	228
SPD	Strejc, Matthias	1	2 709
	Räuber, Andreas	3	370
	Köllen, Bärbel	2	239
	Vollmar, Mario	7	204
	Knischka, Herbert	4	168
	Wäldchen, Petra	5	158
	Schweser, Jürgen	6	142
	Dreischärf, Horst	8	129
	Schulz, Jeffrey	12	125
Pro Frankenhausen	Hantel, Norbert	1	358
	Stoffers, Peter	3	300
<b>Badra</b>			
FDP	Bertuch, Joachim	10	92
	Karnstedt, Bernd	1	88
	Ose, Karl	2	62
	Wittmann, Norbert	9	39
	Riese, Renate	5	36
BI - Freie Wähler- vereinigung	Groß-Klußmann, Heinrich	2	110
	Wenk, Silvio	3	54
	Jentsch, Holm	1	46

## 5. Gewählte Bewerber der Stadt- und Gemeinderäte

### 5.11 Landkreis Kyffhäuserkreis

Gemeinde Partei Wählergruppe	Name, Vorname	Listen- platz	Stimmen	Gemeinde Partei Wählergruppe	Name, Vorname	Listen- platz	Stimmen
<b>Bellstedt</b>				<b>Ebeleben, Stadt</b>			
CDU	Lorenschat, Uwe	4	72	CDU	Tänzler, Renate	1	160
	Beck, Ramona	1	68		Tittmar, Fred	2	116
	Voitl, Dietmar	2	52	DIE LINKE	Klöppel, Andreas	2	183
	Wilke, Antje	5	51		Trommer, Angela	1	179
	Peller, Kristin	7	47	SPD	Vogt, Uwe	1	421
	Noth, Astrid	6	46		Meißner, Dirk	3	152
<b>Bendeleben</b>					Gaßmann, Brigitte	2	136
CDU	Hoffmann, Knut	3	180		Dr. Keyser, Günter	6	96
	Liegner, Jürgen	1	173		Lehmert, Lars	4	92
	Peiffer, René	5	138	FREIE WÄHLER	Demme, Uwe	5	211
	Vollrodt, Antje	2	91		Biedermann, Andreas	3	177
	Hildebrand, Helmut	4	52		Zirkler, Ronny	9	155
SPD	Preuße, Ulrich	1	131		Busch, Volker	4	149
	Widdra, Margrit	3	83		Linsel, Volker	1	128
<b>Borxleben</b>					Tacke, Martin	2	120
Sportverein SV 1990				FDP	Claus, Hans-Rudolf	1	71
Borxleben	Böttcher, Fritz	4	94	<b>Etzleben</b>			
	Haselhuhn, Sören	1	84	FWGr. Etzleben	Boldt, Michael	1	147
	Rüdiger, Bernd	5	81		Fischer, Jörg	2	128
	Röder, Roseli	6	71		Bechtloff, Jens	7	121
	Wohlschlegel, Ines	2	68		Erbsmehl, Thomas	5	116
	Elke, Kurt	3	68		Rieser, Hella	4	111
<b>Bretleben</b>					Müller, Norbert	3	92
Bretlebener Wähler- vereinigung	Pschribüllä, Dieter	1	179	<b>Freienbessingen</b>			
	Ehrig, Hartmut	2	44	Bauernverband	Penzler, Helmut	1	96
	Kohls, Michael	5	40	FFw	Hoffmann, Stephanie	1	78
	Stockamp, Frances	7	31		Jacobi, Ilona	3	47
	Rothe, Gerd	3	28		Hoppe, Marko	4	44
Bretlebener Jugendclub- verein	Hoffmann, Ilko	1	97		Urbanczyk, Karsten	2	41
	Betker, Dirk	3	58	Tischtennisverein	Wöhl, Herbert	1	53
	Söhle, Ramona	2	54	<b>Gehofen</b>			
<b>Clingen, Stadt</b>				CDU	Haustein, Edda	6	100
CDU	Specht, Ruth	1	238		Kusche, Rita	5	92
	Keitel, Harald	2	200		Czekalla, Hartmut	2	90
	Bauchspieß, Rolf	3	200		Kraus, Heiko	1	61
	Schuder, Gerd	8	75		Rudolph, Roland	8	58
	Glawe, Michael	6	52	SV Fortuna Gehofen	Haustein, Daniel	1	197
	Piernik, Heiko	9	50		Barthel, Eberhard	5	30
	Kop, Christoph	10	50		Scholz, Andreas	3	25
	Alban, Jens	5	49	<b>Göllingen</b>			
	Beck, René	11	46	CDU	Hein, Edda	2	60
DIE LINKE	Beier, Karin	1	148		Muck, Willibald	1	58
	Naake, Harald	2	100	DIE LINKE	Hettler, Harry	1	129
	Scheibal, Sandro	3	98	WG „pro Göllingen“	Ogrodnik, Jürgen	1	200
<b>Donndorf</b>					Meyer, Monika	2	94
Demokratischer Aufbruch/CDU	Holbe, Gudrun	1	213		Knabe, Elvira	3	60
	Heyne, Dieter	2	199		Steikert, Joachim	7	36
	Engelhardt, Mathias	5	83		Heitland, Delia	10	32
	Littke, Edgar	4	64	<b>Gorsleben</b>			
	Bartels, Falk	3	62	DIE LINKE	Engel, Adalbert	1	135
SPD	Bierbach, Klaus	1	129		Strickrodt, Dietmar	2	77
FDP	Morgan, Heidrun	1	124		Pielsticker, Marion	6	47
	Ruppe, Antje	2	52	WG Vereine	Böttcher, Karl	1	72
					Renz, Matthias	2	66
					Trümper, Jochen	3	64
				VIBT	May, Erik	1	119
					Steinicke, Kerstin	4	27

## 5. Gewählte Bewerber der Stadt- und Gemeinderäte

### 5.11 Landkreis Kyffhäuserkreis

Gemeinde — Partei Wählergruppe	Name, Vorname	Listen- platz	Stimmen	Gemeinde — Partei Wählergruppe	Name, Vorname	Listen- platz	Stimmen
<b>Greußen, Stadt</b>				<b>Helbedündorf</b>			
CDU	Schluffter, Uwe	2	339	CDU	Steinmetz, Jörg	1	652
	Groppe, Andreas	4	298		Biedermann, Marco	4	273
	Göllert, Maik	1	187		Kliebe, Karsten	8	172
	Abicht, Torsten	8	179		Weißborn, Denis	11	153
	Jakobshagen, Dietmar	5	134		Burghardt, Gerald	2	142
	Köhler, Anita	9	65		Günther, Bernd	5	137
DIE LINKE	Pohlmann, Klaus	1	234	Barth, Norbert	6	84	
	Helmbold, Rudolf	3	150	DIE LINKE	Ulrich, Ilona	1	448
SPD	Steinmetz, Joachim	1	669	SPD	Esser, Jörg	1	236
	Dr. Peter, Wolfgang	3	320	Helbing, Urlinde	2	135	
	Witters, Joachim	2	238	Unrein, Heike	4	129	
	Hasenbein, Thomas	8	134	FREIE WÄHLER	Schramm, Manfred	1	161
	Gräser, Ute	10	103	FwV Kleinbrüchter e.V.	Grabmann, Alf	1	228
Freie Wählervereinigung	Höper-Coenen, Diana	9	55	<b>Heldrungen, Stadt</b>			
	Schlegel, Uwe	1	241	CDU	Taube, Patrick	1	163
	Rink, Gerhard	4	54	Lothholz, Reinhard	2	88	
<b>Großenehrich, Stadt</b>				Pfau, Ines	3	69	
CDU	Rosenstiel, Otto	1	212	DIE LINKE	Blume, Barbara	1	154
	Skor, Inge	3	210	SPD	Winkler, Carsten	1	143
	Grüner, Günter	2	190	Schlaf, Jörg	5	76	
	Krause, Marco	8	163	„Bürger für Heldrungen“	Enke, Norbert	1	893
	Börner, Lutz	4	115	Möder, Astrid	2	113	
DIE LINKE - offene Liste	Weber, Peter	1	130	Eckardt, Martin	3	73	
BI Kirchengel	Bergmann, Wilfried	1	335	Pruvost, Gerd	8	57	
	Kammerer, Gustav	2	329	Hufnagel, Stephan	11	56	
	Böroid, Dietmar	3	235	Zielonka, Dieter	5	45	
	Linder, Konrad	4	181	Thelemann, Stephan	7	34	
	Kunze, Bernd	5	137	Körner, Otto	10	30	
	Rost, Steffen	8	117	<b>Hemleben</b>			
Bauernverband e.V. Großenehrich	Kriegshammer, Wolfgang	4	221	FwV Hemleben e.V.	Rudel, Roland	1	109
	Rosenstiel, Michael	3	129	Eichhorn, Ursula	3	60	
<b>Günserode</b>				Fuhrmann, Rene	2	40	
CDU	Ziegenhorn, Thomas	3	81	Fochler, Christian	4	38	
	Großstück, Michaela	2	52	Evangelische Kirche	Bergmann, Volker	1	75
	Richter, Rosmarie	1	49	Frauenverein	Rücknagel, Sigrun	1	82
Günseröder WG	Vonhof, Dirk	3	32	<b>Heygendorf</b>			
	Vonhof, Norbert	1	27	CDU/Bürger für Heygendorf	Scheja, Raimund	1	216
<b>Hachelbich</b>				Rätzke, Udo	2	79	
FwV Hachelbich e.V.	Dübner, Manfred	3	207	Pommnitz, Jacqueline	3	71	
	Fix, Birger	2	176	Subbert, Randy	4	25	
	Kuhnert, Detlef	5	164	SPD	Göbel, Annett	2	89
	Schweiger, Harald	1	159	Trautmann, Veronika	1	79	
	Gerbing, Steffi	4	155	Sportverein Heygendorf	Lichtenebert, Petra	1	95
	Gerbing, Winfried	7	155	Trensch, Dietmar	2	93	
	Göllert, Jürgen	8	153	<b>Holzsußra</b>			
	Degenhardt, Maik	11	151	FREIE WÄHLER	Diemann, Wolfram	3	59
	<b>Hauteroda</b>				Schlepper, Bernd	2	57
FwV e.V. Hauteroda	Eichholz, Norbert	2	254	Jugendinitiative	Lupprian, Steffen	1	130
	Hofmann, Jürgen	1	91	Lauterbach, Sven	3	60	
	Jähne, Klaus	3	77	Lupprian, Kai	2	42	
	Michel, Petra	4	51	Dörre, Robert	5	19	
	Sander, Volkmar	5	42	<b>Sportverein 1962 e.V. Hauteroda</b>			
Sportverein 1962 e.V. Hauteroda	Albrecht, Wolfgang	1	129	Albrecht, Wolfgang	1	129	
	Kästner, Markus	3	72	Kästner, Markus	3	72	
	Seidel, Frank	2	66	Seidel, Frank	2	66	



## 5. Gewählte Bewerber der Stadt- und Gemeinderäte

### 5.11 Landkreis Kyffhäuserkreis

Gemeinde Partei Wählergruppe	Name, Vorname	Listen- platz	Stimmen	Gemeinde Partei Wählergruppe	Name, Vorname	Listen- platz	Stimmen
<b>Ichstedt</b>				<b>Oberheldrungen</b>			
CDU	Beie, Rainer	1	91	CDU	Klimek, Reinhard	8	136
	Dins, Hartmut	2	66		Fiedler, Erika	1	112
	Urban, Klaus	4	63		Begehold, Gerald	3	79
DIE LINKE	Reiber, Rolf-Dieter	1	104	Landsportgruppe ‚80‘ Oberheldrungen e.V.	Kelber, Thomas	1	169
	Hesse, Bernhardt	2	54	VIBT	Weber, Doris	1	148
SPD	Mirus, Axel	1	56		Schütze, Mario	4	54
Kyffhäuser Sportverein Ichstedt	Siering, Lutz	1	131	Schützenverein ‚Zum Enzianberg‘ e.V. Oberheldrungen	Höhne, Wolfgang	1	105
	Gebauer, Alexander	2	50	Arbeitskreis BAB A71	Schnabel, Ruth	1	124
<b>Kalbsrieth</b>				<b>Oldisleben</b>			
CDU	Dedecke, Glenn	2	64	CDU	Wolff, Thomas	4	226
SPD	Körper, Wolfgang	1	89		Schmidt, Roland	2	204
FwV Ritteburg e.V.	Hirsch, Roland	1	166		Scheper, Karlheinz	1	134
	Zeitler, Hannelore	4	110		Tübe, Frank	3	130
	Linke, Sven	2	86		Hilbrecht, Egbert	10	76
Kalbsriether Sport- verein e.V.	Bernhardt, Hartmut	1	109	DIE LINKE / Offene Liste Oldisleben	Werner, Edgar	1	278
	Schiller, Steffen	2	57	SPD	Pötzschke, Joachim	1	504
Kleingartenverein ‚Nach Feierabend‘ Kalbsrieth e.V. Schöneberg, Bernhard		1	126		Mehle, Klaus	5	80
<b>Mönchpfffel-Nikolausrieth</b>					Fischer, Hardy	6	74
FFw	Naundorf, Frank	1	127		Neutert, Frank	7	62
	Mangolß, Rainer	2	71		Steinacker, Bernd	3	50
Heimatverein e.V. Mönch- pfffel/Nikolausrieth	Parthey, Renate	2	72	VIBT	Amme, Dirk	2	234
	Merkert, Monika	1	53		Steinicke, Karl-Heinz	1	105
SG Fortuna Mönchpfffel- Nikolausrieth e.V.	Pamp, Ullrich	1	115		Krause, Jörn	4	63
	Schrake, Ramona	2	56	<b>Reinsdorf</b>			
<b>Nausitz</b>				CDU/Bürger für Reinsdorf	König, Tobias	1	67
FWG	Böttcher, Frank	4	63		Senkbeil, Ines	3	56
	Bödger, Erika	1	57	DIE LINKE	Graul, Harald	1	95
	Jeske, Steffi	6	57	SPD/WG Reinsdorf	Schedletzky, Gerd	1	98
	Herrmann, Ulf	3	54	FwV Reinsdorf	Tiesel, Jens	1	107
	Brenner, Anja	2	47		Ivan, Monika	3	62
	Bleichrodt, Günther	7	42	TSG Reinsdorf	Fiedler, Anita	1	80
					Senkbeil, Werner	2	61
<b>Niederbösa</b>				<b>Ringleben</b>			
CDU	Hellmann, Manfred	2	54	CDU	Koller, Rene	3	115
	Vonnoe, Werner	1	35		Noa, Volker	2	83
VIBT	Dr. Hagen, Hans Peter	1	45	DIE LINKE	Hoffmann, Heinz	1	220
	Klöppel, Anja	2	39		Muth, Ingolf	2	65
	Kunze, Andreas	5	28	SPD	Reinhold, Norman	3	56
	Vonnoe, Detlef	4	23	Sportverein ‚Diamantene Aue‘ Ringleben	Thiemar, Lutz	1	49
<b>Oberbösa</b>				FwV Ringleben e.V.	Becker, Friedhelm	1	132
CDU	Steinacker, Jens	1	72		Jobst, Heino	2	93
	Altenburg, Andreas	5	49	<b>Rockstedt</b>			
Bürger für Oberbösa	Bilke, Bert	1	87	Sportverein Empor	Petri, Petra		128
	Köhne, Steffen	4	66		Arnold, Bernhard	1	126
	Klöppel, Ralf	2	63		Brunner, Maik	5	124
	Köhne, Bärbel	3	51		Böttcher, Manfred	3	120
					Kühn, Dagmar	4	106
					Welkner, Hartwig	6	99

## 5. Gewählte Bewerber der Stadt- und Gemeinderäte

### 5.11 Landkreis Kyffhäuserkreis

Gemeinde — Partei Wählergruppe	Name, Vorname	Listen- platz	Stimmen	Gemeinde — Partei Wählergruppe	Name, Vorname	Listen- platz	Stimmen				
<b>Roßleben</b>				<b>Sondershausen, Stadt</b>							
CDU	Schulze, Erika	6	375	CDU	Kreyer, Joachim	1	4 403				
	Miksch, Hans-Eberhard	1	314		Thiele, Hartmut	2	1 127				
	Ehmer, Ralf	3	204		Dr. Kietzer, Christine	3	602				
	Hinsdorf, Jörg	2	200		Ranzinger, Reinhard	4	470				
DIE LINKE	Baltschunas, Sieghard	1	297	Witzenhausen, Michael	16	338					
	Träger, Karl	3	268	Bethke, Hartmut	7	333					
SPD	Heuchel, Rainer	1	680	Laube, Adelheid	6	185					
	Sauerbier, Steffen	2	443	Eichhorn, Maria	9	146					
	Spillmann, Torsten	3	195	Deichstetter, Matthias	25	145					
	Lewinski, Uwe	9	96	FDP	Zelmer, Marko	1	308				
Kammlodt, Susanne	5	78	DIE LINKE		Schmidt, Winfried	2	1 747				
FDP	Sauerbier, Jochen	1		167	Rößner, Sigrid	1	1 551				
	König, Werner	2	155	Müller, Erika	3	981					
FWG Bottendorf	Brödel, Gerald	1	396	Ritzke, Beatrice	7	342					
		2	111	Koschinek, Jens	10	242					
		3	60	Liebau, Bernd	4	223					
Dorfgemeinschaft Schönewerda	Exner, Wolfgang	1	162	SPD	Kraffzick, Cornelia	1	1 091				
	Greschuchna, Ronny	2	151		Strotzer, Michael	2	561				
...für eine bürgerfreund- liche und bezahlbare Kommunalpolitik	Rebs, Helmut	1	282	Bräunicke, Sabine	3	524					
		4	219	Hochwind, Antje	5	415					
<b>Rottleben</b>	TSV ‚Die Querschläger‘	Schmidt, Michaela	2	114	Gothe, Andreas	4	256				
					BI WIR	Hoppe, Joachim	1	95	Neue Unabhängige BI e.V. Axt, Gerhard	2	577
					Hankel, Detlef	2	37	Nüchter, Helmut	1	285	
Schuller, Andreas	4	31	Volkssolidarität Sonders- hausen e.V.	5							495
					Seega	Kleingartenverein ‚Vergiß nicht mein‘ e.V.	Isserstedt, Bodo	2	72	Schneegans, Tobias	
Initiative für Seega	Kunze, Jörg	1	89	Thormann, Bärbel							1
					Elterninitiative Regen- bogen e.V.	Schmidt, Anja	2	65	Schimmelpfennig, Olaf	1	
VIBT/BI Seega	Stiehler, Jens	2	68	Weber, Patrick							1
					Dehnhardt, Otto	1	42	GRÜNE	Rauschenbach, Jürgen	1	
Thüringenhausen	Sonstige	Karlstedt, Wilfried									
					Topfstedt	WGO/WGN	Rusche, Gerd	2	209	Plachta, Frank	
Lepthin, Michael	6	204	Tennemann, Bernfried								31
					Braune, Wolfgang	1	199	Huth, Ina		29	
Weimann, Thomas-Martin	3	188	Worschischek, Jan								21
					Spens, Burkhardt	5	186	Mergl, Claudia		17	
Ulbrich, Gabriele	7	183	Worschischek, Jan								21
					Werner, Uwe	4	175	Mergl, Claudia		17	
Grüning, Heike	8	170									

## 5. Gewählte Bewerber der Stadt- und Gemeinderäte

### 5.11 Landkreis Kyffhäuserkreis

Gemeinde Partei Wählergruppe	Name, Vorname	Listen- platz	Stimmen
<b>Trebra</b>			
FFw Trebra	Kramer, Jochen	1	50
Thüringen Landfrauenver- band e.V. OG Trebra	Quitt, Dorit	2	50
Show-Tanz-Gruppe Trebra	Höxtermann, Michael	1	46
Trebraer Kulturverein zum ‚Mönchtor‘	Berbig, Hans-Joachim	1	127
	Ewecke, Siegmар	2	33
Jagdgenossenschaft Trebra	Schneevoigt, Gudrun	2	82
<b>Voigtstedt</b>			
CDU	Wackermann, Manfred	1	144
	Bechtloff, Helmut	2	102
	Groh, Joachim	3	101
	Sattler, Peter	5	49
	Kindinger, Klaus-Bert	7	24
DIE LINKE	Ehrenpfordt, Ronald	1	101
	Weigel, Steffen	3	69
	Fiedler, Bernd	2	68
FFw Voigtstedt	Thorhauer, Norbert	1	79
Frauen/Sport	Klug, Dorit	1	97
	Hildenhagen, Birgit	2	76
	Prausa, Bettina	3	66
<b>Wasserthaleben</b>			
CDU	Detzer, Frank	2	68
SPD	Grabmann, Uwe	2	88
	Theuerkauf, Karl-Heinz	1	67
Bürgerinitiative	Hummel, Detlef	2	101
	Dr. Lustermaun, Karl-Heinz	1	75
Freie Wähler Wasser- thaleben	Rohbock, Martin	1	51
<b>Westgreußen</b>			
Jagdgenossen- schaft/SV62	Klement, Frank	2	127
	Koch, Jens	1	73
FFw	Gruner, Leoni	1	127
	Kühne, Volker	3	111
	Winner, Frank	2	105
<b>Wiehe, Stadt</b>			
CDU	Dittmer, Dagmar	1	776
	Braasch, Detlev	2	130
	Butzmann, Reinhardt	14	127
	Eube, Rudolf	6	113
	Reinhardt, Manfred	12	95
	Stiegler, Hans-Jörg	3	85
	Esser, Christoph	5	71
	Launicke, Bernd	9	67
SPD	Rülke, Lutz	3	166
	Scheiding, Matthias	1	90
UWG Wiehe	Knoll, Rainer	4	259
	Bigeschke, Frank	1	200
	Stelzer, Alexander	3	144
	Thiele, Peter	2	102
<b>Wolferschwenda</b>			
FREIE WÄHLER	Anton, Nicole	1	53
	Felsmann, Jeanine	2	46
	Ullein, Gert	4	43
	Mund, Ralf	3	40
	Melzer, Peter	5	27
Sonstige	Schmotz, Uwe		15

### 5.12 Landkreis Schmalkalden-Meiningen

Gemeinde Partei Wählergruppe	Name, Vorname	Listen- platz	Stimmen
<b>Altersbach</b>			
Freie Liste Altersbach	Pörtzel, Frank	1	194
	Holland-Cunz, Uwe	3	171
	Döll, Stefan	7	166
	Sieler, Hans-Jörg	2	160
	Nattermann, Falk	4	159
	Bauerschmidt, Marco	5	158
	Bahner, Andreas	6	139
	Klonz, Mirko	8	93
<b>Aschenhausen</b>			
Sport- & Schützenverein	Jobst, Hilmar	2	107
	Bauer, Günther	1	97
	Hartung, Doreen	3	94
	Reuchsel, Hartmut	4	85
	Fuchs, Daniela	5	78
	Mittelsdorf, Olaf	6	69
<b>Bauerbach</b>			
Freie Wähler	Schorr, Daniel	4	128
	Thomas, Gisela	3	126
	Werner, Axel	5	121
	Böhme, Lothar	1	120
	Köhler, Petra	2	119
	Wilk, Sandra	6	115
<b>Belrieth</b>			
FFw Belrieth	Schleicher, Hartmut	3	71
	Breitung, Mathias	1	63
SV 09 Belrieth	Heß, Bruno	1	102
	Bornkessel, Uwe	3	75
Belriether Carnevalsclub	Hierse, Christian	1	70
Kleingartenverein Belrieth	Blaufuß, Matthias	1	55
<b>Benshausen</b>			
DIE LINKE	Beier, Bernd	2	182
Freie Wähler Benshausen	Möhring, Elke	1	329
	Baumbach, Patrick	2	314
Initiative für Benshausen	Keil, Thomas	1	727
	Dietsch, Hartmut	2	402
	Häfner, Ronald	6	159
	Will, Ulrike	3	141
	Stranka, Günter	4	113
	Kohl, Solveig	14	108
	Schulze, Andreas	8	99
	Hauff, Thomas	7	77
Initiative Zukunft Benshausen	Flöthe, Ralph	1	300
	Kohl, Matthias	2	147
<b>Bermbach</b>			
Freie Wähler	Geist, Astrid	2	224
	Türk, Marco	7	214
	Hellmann, Fredi	1	207
	Schlehahn, Gabriele	4	195
	Kaupert, Axel	3	182
	Reuß, Michael	8	164
	Wedeleit, Andreas	5	153
	Sauerbrey, Frank	6	147
<b>Birx</b>			
‘WG’ Birx	Dr. Rauch, Gerhard	5	94
	Hohmann, Steffen	3	90
	Müller, Siegbert	9	64
	Döhler, Tobias	4	59
	Schmidt, Petra	1	57
	Flechsberger, Klaus	7	56

## 5. Gewählte Bewerber der Stadt- und Gemeinderäte

### 5.12 Landkreis Schmalkalden-Meiningen

Gemeinde Partei Wählergruppe	Name, Vorname	Listen- platz	Stimmen	Gemeinde Partei Wählergruppe	Name, Vorname	Listen- platz	Stimmen
<b>Breitungen/Werra</b>				<b>Einhausen</b>			
CDU	Hörnlein, Richard	2	296	CDU	Koch, Klaus-Ullrich	1	86
	Pfannstiel, Jochen	1	253	DIE LINKE	Kammler, Ingo	1	109
	Pfaff, Michael	3	164	TSV 06 Einhausen e.V.	Schulz, Sven	1	111
	Gössinger, Uwe	4	155	FwV Einhausen/Thür. e.V.	Heim, Andre	1	44
	Reum, Uwe	11	115	DRK Einhausen	Zickler, Uta	1	147
SPD	Heimrich, Peter	1	1 532	Heimatverein Einhausen e.V.	Köhler, Jürgen	1	143
	Möller, Lothar	2	182	<b>Ellingshausen</b>			
	Künzel, Dieter	4	178	CDU	Sickert, Horst	1	121
	Bellstedt, Anita	3	165		Päsler, Steffen	4	116
	Dr. Straubel, Uwe	8	157		Baumann, Cornelia	2	111
	Dittmar, Simone	5	74		Kirchner, Olaf	6	108
	John, Heiko	19	60		Mordhorst, Jens	5	107
	Saar, Ronny	6	48		Süßling, Horst	3	90
Stern, Heiko	20	48	<b>Erbenhausen</b>				
BI gegen überhöhte Kommunalabgaben	Müller, Egon	1	377	FFw Jugendgruppe Schafhausen	Markert, Florian	1	94
	Aschenbach, Sabine	4	139		Genßler, Hans-Jürgen	2	87
Bürgerfreunde Breitungen e.V.	Leyh, Detlev	1	327		Gottbehüt, Maik	4	54
	Zimmermann, Ute	3	256	FWG Reichenhausen	Büttner, Reinhard	1	164
	Fleischer, Jürgen	2	115		Scherer, Tino	3	66
	Wedel, Uwe	12	60		Reinecke, Karlheinz	2	53
<b>Brotterode, Stadt</b>				FWG Erbenhausen	Büchner, Wolfgang	1	82
CDU	Hänsel, Michael	1	731		Leubecher, Hilmar	3	68
	Baumhämmer, Ralf	3	139	<b>Fambach</b>			
	Robus, Harald	7	130	CDU	Reum, Lothar	1	297
	Hänsel, Marco	6	97		Jäger, Gerold	2	211
	Heymel, Kevin	8	95		Schmidt, Ralf Peter	3	122
	Fuchs, Karsten	10	91		Reckenbeil, Siegmар	4	98
DIE LINKE	Groß, Erika	1	600		Dr. Lehmann, Kai	13	84
	Püschel, Katrin	3	96	DIE LINKE	Danz, Wolfgang	1	194
	Ludwig, Margot	2	68		Herrmann, Manfred	2	112
SPD	Hoßfeld, Rainer	1	132	BI - SPD	Römhild, Ronny	1	574
FDP	Lachmund, Kurt	1	364		Müller, Roland	3	121
	Lesser, Gerd	2	146		Herrmann, Jürgen	6	93
	Fuchs, Olaf	7	133		Reich, Torsten	2	91
	Marthold, Markus	5	86		Wagner, Martin	7	76
<b>Christes</b>				Sportverein ‚Schwarz- Weiß Fambach 09‘	Schunk, Uwe	1	93
CDU	Liebaug, Frank	1	123		Meyer, Hendrik	3	88
	Vierling, Andreas	5	57	<b>Floh-Seligenthal</b>			
Wählerversammlung ‚Pro Christes‘	Reumschüssel, Bernd	1	122	CDU	Holland-Nell, Ralf	1	286
	Rienecker, Hans-Peter	2	87		Trautvetter, Andreas	19	262
SG Eintracht Christes	Sonnenburg, Jens	2	79		Woyna-Pantschenko, Michael	3	258
Feuerwehr Christes	Heimrich, Uwe	4	85		Danz, Ralf	18	231
	Rath, Kurt	1	74		Kirchner, Karin	7	228
	Keiner, Volker	5	33		Holland-Nell, Thomas	4	223
<b>Dillstädt</b>				DIE LINKE	Lassak, Rüdiger	1	281
Pro Dillstädt	Leib, Klaus	1	282		Krannich, Volkmar	3	217
	Furch, Dittmar	3	270	SPD	Eck, Martin	1	238
	Schilling, Birgitt	2	264		Michaels, Horst-Dieter	2	115
	Portz, Dorothee	7	251	FDP	Fräbel, Peter	1	2 936
	Martin, Stefan	9	239		Frank, Peter	2	219
	Worapka, Christoph	8	231		Ehrle, Bruno	4	196
	Röhler, Antje	6	219		Wollny, Bernd	3	173
	Heydenbluth, Bärbel	4	204		Weisheit, Marc	8	106
				Hopf, Manfred	7	99	
				Meyer, Klaus	9	96	
				Eberhardt, Enrico	14	84	
				Massi, Jürgen	6	76	
				Kellner, Jens	16	53	

## 5. Gewählte Bewerber der Stadt- und Gemeinderäte

### 5.12 Landkreis Schmalkalden-Meiningen

Gemeinde — Partei Wählergruppe	Name, Vorname	Listen- platz	Stimmen	Gemeinde — Partei Wählergruppe	Name, Vorname	Listen- platz	Stimmen
<b>Frankenheim/Rhön</b>				<b>Hümpfershausen</b>			
CDU	Abe, Sabine	1	170	CDU -Freie Wähler	Arndt, Andrea	5	188
	Schüler, Robert	2	103		Hüther, Ottomar	1	184
	Deglow, Marko	5	53		Arnold, Siegfried	3	166
	Heim, Manfred	3	43		Bauer, Friedhelm	4	162
	Beck, Steffen	6	33		Tischer, Uwe	2	144
	Schmitt, Alexander	4	26		Feldmann, Andreas	6	138
	Schmidt, Andy	8	23	<b>Kaltensundheim</b>			
DIE LINKE	Hartmann, Siegfried	2	113	CDU	Möllerhenn, Uwe	1	218
	Hartmann, Lars	3	88		Heim, Franziska	5	110
	Hartmann, Falk	5	77		Bsufka, Thomas	3	94
	Urbach, Petra	1	67	FWG Kaltensundheim	Salzmann, Roland	2	194
	Friedrich, Mike	6	26		Dietzel, Georg	1	131
<b>Friedelshausen</b>					Gräf, Markus	4	71
Freie Wähler	Knauf, Werner	7	120		Büchner, Monika	7	70
	Carl, Michael	1	108		Rauch, Andreas	3	69
	Hartmann, Christian	3	103	<b>Kaltenwestheim</b>			
	Kirchner, Michael	5	101	Jagdgenossenschaft	Roth, Günter	1	198
	Kirchner, Thomas	6	92		Wachenbrunner, Beate	3	84
	Göllner, Brigitte	2	89		Witzel, Herbert	4	81
<b>Grabfeld</b>					Bohnheio, Helmer	2	31
CDU	Hein, Ingo	1	1 203	`FFw` Mittelsdorf e.V.	Weiß, Karin	1	121
	Warmuth, Henry	11	379	Sportverein	Bohnheio, André	1	128
	Seeber, Lothar	3	312		Cyrus, Karsten	2	97
	Mock, Elvira	9	295		Hausbach, Gerald	4	81
	Neubert, Karl	2	287		Schantin, Thomas	3	68
	Adolph, Irene	4	216	FwV Kaltenwestheim e.V.	Hartmann, Barbara	3	55
	Friedrich, Norbert	6	212	Kaltenwestheimer			
	Zimmermann, Horst	12	190	Carneval Club e.V.	Markert, Jana	1	89
	Leffler, Rainer	10	140		Bochnig, Lothar	2	56
DIE LINKE	Rodeck, Carmen	1	219	<b>Kühndorf</b>			
SPD	Walther, Hartmut	1	153	Pro Kühndorf	Mey, Christian	1	416
Freie Wähler	Bergner, Udo	1	600		König, Thomas	2	408
	Kellermann, Heidrun	6	314		Keßler, Barbara	7	406
	Kais, Martin	5	296		Körber, Michael	6	397
	Rosin, Alexander	7	267		Gäullein, Stefan	3	395
	Friedrich, Burkhard	2	263		Klimmt, Stefan	8	367
	Thomas, Uwe	8	216		Erdnuß, Silvio	5	356
Freie Wähler / SV					Kobrow, Susanne	9	353
Jüchsen / Pächter-					König, Silvana	12	345
gemeinschaft Jüchsen	Reizlein, Gerhard	3	366		Kemmerzehl, Christine	4	340
	Heßler, Beate	4	290		Hack, Gerlinde	11	320
	Rust, Herbert	1	280		Heimrich, Marco	10	293
<b>Henneberg</b>				<b>Leutersdorf</b>			
CDU	Dr. med. Gegenfurtner, Werner	3	318	CDU	Ehrenberger, Frank	1	100
	Danielzik, Renate	2	95		Laube, Stefan	2	70
	Hardt, Karina	1	81		Schneider, Stefan	3	43
	Wirthwein, Dorothea	4	81		Bohne, Reinhard	4	41
	Müller, Hans-Werner	5	6	Freie Wähler Leutersdorf	Robel, Yvonne	3	55
SPD	Ansorg, Helmut	2	126		Amthor, Doris	1	54
	Schilling, Marén	1	99	<b>Mehmels</b>			
FDP	Koch, Bernhard	1	71	Freie Wähler Mehmels	Sauerbrey, Manfred	2	154
<b>Herpf</b>					Wieber, Roland	6	132
Bauernverband	Nattermann, Georg	8	365		Schreiter, Tobias	3	131
	Koch, Hermann	6	362		Vogel, Konrad	5	129
	Huber, Steffen	7	362		Teichmann, Anke	1	123
	Döll, Uwe	3	344		Scheidler, Norbert	7	123
	Eichhorn, Jürgen	1	330				
	Müller, Matthias	2	325				
	Fuchs, Helgo	5	324				
	Friedrich, Thomas	4	306				

## 5. Gewählte Bewerber der Stadt- und Gemeinderäte

### 5.12 Landkreis Schmalkalden-Meiningen

Gemeinde Partei Wählergruppe	Name, Vorname	Listen- platz	Stimmen	Gemeinde Partei Wählergruppe	Name, Vorname	Listen- platz	Stimmen		
<b>Meiningen, Stadt</b>				<b>Oberhof, Stadt</b>					
CDU	Tischer, Otto	1	1 288	CDU	Mahn, Rainer	1	247		
	Achtelstetter, Uwe	3	693		Wernicke, Bernd	2	180		
	Schulz, Silke	2	554		Von Nordheim, Tina	4	135		
	Heymann, Udo	8	244		Welscher, Ruth	3	126		
	Bauch, Adalbert	18	241		Kaack, Reik	7	92		
	Dohl, Christine	4	229		FWG Oberhof e.V.	Dr. Partschefeld, Rainer	12	281	
DIE LINKE	Kern, Volker	1	2 411			Köhler, Sybille	11	160	
	Dr. Völker, Silvia	2	871	Elflein, Elke		1	158		
	Wachmer, Monika	3	690	Herrnkind, Jörg		2	135		
	Wegner, Klaus-Peter	4	345	Koch, Silvia		10	115		
	Marr, Manfred	10	216	Kaspar, Tina		3	111		
	Schwindler, Andreas	11	198	Fölsch, Stefan	6	92			
SPD	Bohn, Michael	9	179	<b>Oberkatz</b>					
	Giesder, Fabian	1	1 117	DRK - Frauenverein					
		Lösser, Monika	2	532	OG Oberkatz	Marr, Birgit	1	100	
		Hüther, Jens	3	426	Leutbecher, Sabine	2	66		
Freie Wähler	Wöhner, Frank	4	249	FwV	Scheidler, Volker	1	112		
		Krautwurst, Bernd	8		151	Adler, Walter	3	64	
PRO Meiningen	Strohbusch, Gunther	1	1 853	Hebig, Ronny	2	57			
		Oertel, Andreas	3	756	Reder, Thomas	4	28		
		Förtsch, Eberhard	2	677	<b>Obermaßfeld-Grimmenthal</b>				
		Schäfer, Frank	6	334	CDU	Witzel, Regina	2	131	
		Bernhardt, Harald	4	283	Gottwald, Angelika	1	63		
		Langer, Renate	5	200	SPD	Landgraf, Hans	1	71	
		Weinlich, Peter	11	136	Bürgerversammlung Ober- maßfeld-Grimmenthal	Schwarz, Michael	2	178	
GRÜNE	Töpfer, Ulrich	3	845	Heuer, Bernd		1	77		
	Born, Alexander	1	394	Bunzel, Lutz		3	52		
	Wagner, Michael	2	386	FFw Obermaßfeld e.V.	Vierling, Wolfgang	1	53		
FDP	Möhler, Dieter	1	536	SC 1921 Obermaßfeld e.V.	Hopf, Peter	1	79		
WG Dreißeigacker	Kellner, Sascha	2	356	<b>Obermaßfelder Schützen- verein e.V. 1999</b>					
<b>Melpers</b>				Freie Wähler für Ober- maßfeld-Grimmenthal	Vierling, Elmar	1	42		
WG Melpers	Tugend, Manuel	2	54		Hofmann, Martin	5	178		
		Hübner, Hubert	1			48	Wirthwein, Andreas	2	110
		Baumbach, Helmut	5			45	Schneider, Heinz	1	65
		Rauch, Christl	3			44	<b>Oberschönau</b>		
		Scholze, Hannelore	4	42		CDU	Rohland, Hans-Georg	1	97
Sonstige	Wagner, Hilmar		9	Wagner, Jens	3	71			
<b>Metzels</b>				SPD	Scheerschmidt, Claudia	1	363		
FDP-Freie Wähler	Kühlherr, Herbert	1	143		Anding, Karl-Heinz	2	222		
		Roßmann, Frank	2		81	Wagner, Friedhelm	3	93	
		Heusinger, Volkhardt	4	57	Scheerschmidt, Jens	5	38		
Freie Wähler Metzels	Prell, Dietmar	3	127	Gießler, Manfred	6	30			
		Weiser, Ralf	1	65	FWG	Hornung, Jürgen	1	105	
		Sell, Helga	2	62		<b>Oberweid</b>			
Zukunft Metzels	Goldschmidt, Janko	1	115	Schützenverein	Lümpert, Peter	1	260		
		Schilling, Manuel	2	79	Engelmann, Bernd	3	127		
<b>Neubrunn</b>				FWG	Boike, Detlef	2	62		
CDU	Schellenberger, Martin	1	151		Lümpert, Ralf	6	24		
		Weyer, Gerhard	2		57	Brungräber, Bernd	4	17	
		Hill, Monika	3		44	FWG	Hencl, Tino	2	64
		Gutmann, Mike	8	42	Friedrich, Simone		1	63	
DIE LINKE	Süßkind, Martin	2	58	SV Germania					
		FWG / Sportverein	Sell, Uwe	1	106	Oberweid 1929 e.V.	Engelhardt, René	1	94
Dietl, Gerhard	3			99					
Stertzinger, Florian	2			66					

## 5. Gewählte Bewerber der Stadt- und Gemeinderäte

### 5.12 Landkreis Schmalkalden-Meiningen

Gemeinde — Partei Wählergruppe	Name, Vorname	Listen- platz	Stimmen	Gemeinde — Partei Wählergruppe	Name, Vorname	Listen- platz	Stimmen
<b>Oepfershausen</b>				<b>Rosa</b>			
Gemeinsame WGr.				CDU	Leifer, Ulrich	1	137
Oepfershausen	Roth, Wolfgang	2	186		Jäger, Ronald	11	95
	Wilk, Mario	4	186		Mittelsdorf, Horst	3	72
	Filler, Andre	3	160		Malz, Wilfried	4	70
	Schmidt, Hubert	1	136		Klee, Manfred	7	61
	Groß, Marion	6	132	FwV Rosa-Georgen- zell e.V.	Weisheit, Thomas	5	114
	Artus, Thomas	7	107		Albrecht, Lutz	1	84
<b>Rhönblick</b>				Rassegeflügelzucht- verein Georgenzell e.V.	Elberskirch, Enrico	1	144
CDU	Steppa, Dellfried	1	387	<b>Roßdorf</b>			
	Kümpel, Gerhard	3	139	CDU	Wichler, Helmut	1	338
DIE LINKE	Fickel, Peter	1	163		Wichler, Uwe	4	72
PRO Rhönblick	Schuchardt, Helmut	1	469		Sauerbrey, Petra	3	60
	Chilinski, Carmen	2	121		Köllner, Edgar	11	52
	Spengler, Harald	7	93		Grammlich, Thomas	5	45
Freie Wähler Rhönblick	Spieß, Peter	3	439	BI Roßdorf	Weißenborn, Walter	2	127
	Friedrich, Christoph	1	279		Schmidt, Heiner	1	90
	Kraus, Bernd	2	251		Bauer, Evi	3	79
	Pittorf, Wolfgang	4	118	<b>Rotterode</b>			
FWG Bettenhausen	Zimmermann, Ina	1	180	CDU	Häfner, Eberhard	2	115
	Marschall, Roland	3	155		Morgenweck, Uwe	7	114
Wählerversammlung Stedtlingen	Diller, Silvio	1	208		Holland-Moritz, Matthias	3	113
Freie Wähler Wohlmut- hausen	Schadt, Stephan	1	108	Freie Wähler	Döll, Jochen	1	256
<b>Rippershausen</b>					Schönenburg, Herbert	3	139
SPD	Sporer, Gerlinde	5	112		Werner, Horst	2	106
	Sommer, Annerose	1	90		Recknagel, Hartmut	8	56
	Gundel, Horst	4	89		Nattermann, Heidrun	6	53
Freie Wähler	Witzel, Eberhard	1	201	<b>Schmalkalden, Stadt</b>			
	Fleischer, Anette	3	82	CDU	Gellert, Bernd	1	1 591
	Heiner, Simone	4	73		Bechmann, Barbara	2	867
FwV Rippershausen	Lippitz, Klaus-Dieter	1	204		Prof. Dr. Goebel, Jens	4	421
	Meinhardt, Steffen	2	105		Sondergeld, Björn	3	418
<b>Ritschenhausen</b>					Krech, Steffen	9	324
CDU	Herting, Tim	1	54		Möller, Frank	19	234
	Röder, Andreas	3	47		Höll, Walter	14	210
SV Ritschenhausen / Freie Wähler	Wild, Jürgen	1	124	DIE LINKE	MR Kulawik, Gina	1	1 355
	Fickel, Jens	3	83		Saal, Magdalene	6	841
	Müller, Ralf	6	80		Eitzert, Rolf	2	649
	Schad, Gerald	2	70		Jung, Martina	3	602
<b>Rohr</b>					Hoffmann, Gerhard	8	405
CDU	Bamberg, Torsten	5	229		Kaiser, Klaus-Dieter	7	225
	Kleffel, Siegmund	1	181	SPD	Kaminski, Thomas	1	4 931
	König, Tilo	2	159		Dr. Svoboda, Stefan	3	923
	Schmidt, Michael	9	150		Handy, Peter	2	567
	Hertel, Bruno	3	132		Duft, Jens-Uwe	8	334
	Lindenlaub, Thomas	10	87		Trabert, Peter	7	153
	Leder, Frank	4	80		Groß, Marika	5	113
	Heim, Stefan	6	59		Danz, Stephan	6	111
	König, Toni	11	40		Fischer, Heike	4	110
	Markert, Henry	8	31		Klee, Otto	9	100
SPD	Rygl, Detlef	1	109		Uhlemann, Harald	11	94
	Wagner, Bernd	2	57	BI Schmalkalden	Hammen, Peter-Uwe	1	1 806
					Schellenberg, Irina	2	630
					Heß, Karl-Ulrich	3	480
					Jung, Martin	10	223
					Schilling, Tom	16	158
					Wieneck, Peter	11	140
				FDP	Spieß, Hans-Werner	1	579

## 5. Gewählte Bewerber der Stadt- und Gemeinderäte

### 5.12 Landkreis Schmalkalden-Meiningen

Gemeinde — Partei Wählergruppe	Name, Vorname	Listen- platz	Stimmen	Gemeinde — Partei Wählergruppe	Name, Vorname	Listen- platz	Stimmen
<b>Schwallungen</b>				<b>Stepfershausen</b>			
CDU	Taubert, Martina	1	1 196	SV Eintracht Stepfers-			
	Kirchner, Frank	2	184	hausen	Schmöger, Siegfried	1	105
	Gottschalk, Mario	19	161	FwV Stepfershausen e.V.	Amthor, John	2	97
	Sabrowski, Karin	11	108	Töpfer, Jens	1	84	
	Jacob, Andeas	18	89	Trachtengruppe Stepfers-			
	Schleicher, Uwe	16	85	hausen	Lindner, Ellen	1	81
	Herrmann, Hans-Herold	6	82	Frauenverein Stepfers-			
	Bräuning, Wolfgang	3	79	hausen e.V.	Buchau, Helga	2	122
	Kirchner, Eugen	7	77	Hohmann, Christine	1	65	
	Vereinigte WG Eckardts	Amborn, Karl-Heinz	1	318	Freie Wähler	Kirchner, Roy	1
	Nitschke, Fred	4	111	Männerchor `Buchonia`			
	Adler, Toralf	2	101	Stepfershausen	Dreyse, Heiko	1	129
Vereins-WGr. Schwarzbach	Sauerbrey, Toralf	2	173	<b>Sülzfeld</b>			
	Günther, Tobias	1	155	WV „Aktive“ / Freie Wähler			
<b>Schwarza</b>				Sülzfelder Sport	Kilian, Frank	1	102
Pro Schwarza	Herrmann, Renate	1	518	Driesel, Adalbert	2	91	
	Richter, Jürgen	4	486	Büchner, Uwe	3	62	
	Rogowski, Marco	6	484	Freie Wähler DA Sülzfeld	Seeberg, Eva	1	285
	Kümmel, Lutz	7	483	Fehringer, Lothar	2	86	
	Mägdefrau, Uwe	3	482	Kißling, Fred	4	86	
	Blüm, Stefan	8	477	Zöller, Evelyn	3	78	
	Latusek, Rüdiger	2	471	Dietsch, Rüdiger	7	42	
	Rothamel, Mathias	5	454	<b>Trusetal</b>			
Sonstige	Walther, Nico		57	CDU	Töffels, Uwe	1	298
	Weidner, Ute		33	Storch, Kay	6	247	
	Marr, Ronny		20	Kratz, Alfred	2	142	
	Wagner, Robert		17	Kümpel, Nicole	3	122	
				Zeumer, Torsten	7	99	
<b>Springstille</b>				DIE LINKE	Koch, Karl	1	700
Freie Wähler	Wagner, Matthias	4	243	Brenn, Stefan	3	147	
	Jaklin, Udo	6	242	Brenn, Regina	2	128	
	Linß, Bernd	3	222	SPD	Messerschmidt, Jürgen	1	383
	Brenn, Egbert	2	221	Brenn, Marcus	4	100	
	Gegel, Fredi	5	215	Reinert, Horst	2	80	
	Wagner, Alexander	8	200	Freie Wähler Trusetal	Dietz, Antje	5	450
	Linß, Katharina	7	198	Trümper, Hannelore	1	300	
	Kimmel, Nadine	1	172	Heidenreich, Frank	2	224	
<b>Steinbach-Hallenberg, Stadt</b>				Prof. Dr. med. Storch,			
CDU	Endter, Christian	1	1 787	Helmi Oskar-Hermann	14	133	
	Dr. Marr, Diethard	2	313	Anacker, Henry	3	109	
	Rudolph, Rainer	4	233	<b>Unterkatz</b>			
	Kämmer, Wilfried	3	224	CDU	Grüßing, Roland	3	64
	Buda, Kathrin	14	197	Wieber, Gerhard	2	61	
	Holland-Cunz, Sabine	15	141	Fleischmann, Harri	1	59	
	Marr, Werner	6	122	Mittelsdorf, Rosi	5	55	
	Kläbe, Siegmar	8	100	SV Fortuna Unterkatz	Knipping, Irmgard	1	84
	Endter, Marina	7	96	Sauer, Gerhard	3	66	
	Huhn, Frank-Peter	16	95	<b>Untermaßfeld</b>			
	DIE LINKE	Nothnagel, Maik	1	505	DIE LINKE	Petersitzky, Monika	1
	Nothnagel, Thoralf	3	325	WG FwV / Liedertafel			
SPD	Schmidtke, Dieter	1	221	Untermaßfeld	Schmidt, Albrecht	1	361
BI / Freie Wähler				Belgardt, Ralf	6	93	
Steinbach-Hallenberg	Usbeck, Siegfried	1	427	Puck, Manfred	2	76	
	Keller, Thomas	2	351	Grimm, Thomas	3	66	
	Bickel, Olaf	3	274	Dietze, Torsten	4	46	
	Bickel, Olaf	3	274	Heil, Andreas	5	45	
	Dellit, Wolfgang	4	176	Bach, Tamara	7	41	
FDP	Förster, Stefan	1	269	Freie Wähler Pro Unter-			
	Bahner, Bernd-Ullrich	9	100	maßfeld	Bode, Angelika	1	81
	Hoffmann, Torsten	8	90	Daneyko, Klaus-Peter	2	77	
				Stein, Thomas	3	77	
				Untermaßfelder			
				Wähler Bund	Wirthwein, Rolf-Werner	1	94



## 5. Gewählte Bewerber der Stadt- und Gemeinderäte

### 5.12 Landkreis Schmalkalden-Meiningen

Gemeinde Partei Wählergruppe	Name, Vorname	Listen- platz	Stimmen	Gemeinde Partei Wählergruppe	Name, Vorname	Listen- platz	Stimmen	
<b>Unterschönau</b>				<b>Walldorf</b>				
CDU	Hofmann, Achim	4	230	CDU	Forch, Manfred	2	217	
	Eisenacher, Gerhard	1	147		Thomas, Marco	18	149	
	Preis, Jürgen	3	107		Neitzke, Silvia	1	116	
	Fischer, Rosel	2	80		Aurin, Markus	8	91	
FWG	Holland-Moritz, Frank	3	124	Danz, Frank	9	71		
	Günther, Alexandra	1	100	DIE LINKE	Hildebrand, Mathäus	1	894	
	Mangold, Steffen	5	95		Pfeifer, Ute	2	201	
<b>Unterweid</b>					Hildebrand, Klaus	4	99	
Feuerwehrgruppe	Denner, Theo	1	84		Wachmer, Sabrina	10	77	
	Staudt, Reiner	2	81		Danz, Rolf	3	75	
Pro Unterweid	Tischer, Alexander	5	98	Rächlein, Manfred	7	53		
	Rottenberger, Ingo	4	56	SPD	Hartung, Bernd	2	223	
Freie Wähler Unterweid	Bittorf-Rasch, Christel	1	105		Heinig, Harald	1	190	
	Denner, Ria	2	68		Lanzendörfer, Jürgen	4	77	
<b>Utendorf</b>				<b>Wasungen, Stadt</b>				
Pro Utendorf	Schrott, Hans-Günter	1	109	CDU	Weisheit, Jens	2	363	
	Demange, Mano	8	79		Türk, Mike	3	319	
	Stay, Dr. Bernd	7	74		Kästner, Alexander	1	289	
	Förtsch, Hartmut	5	65		Semmler, Achim	5	120	
Liste Sportverein für Jugend und Familie	Bauersachs, Heike Marr, Birgit	1	118	DIE LINKE	Günkel, Florian	8	116	
		6	76		Mahler, Dieter	14	88	
<b>Vachdorf</b>					SPD	Kamp, Herbert	1	266
CDU	Korsch, Richard	8	243			Jackstädt, Fritz Wilhelm	3	236
	Fritz, Sieglinde	1	130	Jung, Gudrun	2	137		
	Graf, Barbara	3	104	Freie Wähler, Wasungen	Hofmann, Bärbel	1	282	
	Wilhelm, Stefan	7	88		Reiter, Thomas	2	92	
	Rachholz, Peter	2	86		Wöhner, Stefan	2	358	
Heimatverein Vachdorf e.V.	Schubert, Manfred	3	100	Wey, Thomas	1	284		
	Hendreich, Sybille	5	88	Gärtner, Heiko	6	238		
	Beinersdorf, Horst	1	81	Kästner, Thomas	3	234		
<b>Viernau</b>				Oppermann, Henry	4	71		
<b>SV Eintracht</b>					<b>Wölfershausen</b>			
CDU	Henkel, Rüdiger	1	490	SV Eintracht	Bussemer, Alfred	1	147	
	Marr, Helga	4	128		Ellenberger, Claudia	5	141	
	Pohle, Andy	3	124		Rosenkranz, Gabriel	2	140	
	Henkel, Thomas	6	107		Weyer, Andreas	4	131	
	Herrmann, Torsten	5	106		Ritz, Roberto	3	128	
	Gröschel, Mathias	2	104		Schöppach, Volkmar	6	109	
	DIE LINKE	Klotzbach, Lothar	8	101	<b>Zella-Mehlis, Stadt</b>			
		Herrmann, Frank	9	92	CDU	Widder, Torsten	1	978
		Hellmann, Sabine	1	286		Hirn, Stefan	3	313
	Hausmann, Rolf					10	288	
Ermisch, Sebastian	2				285			
FWG	Habermann, Renate	2	163	Möhwald, Volkmar	16	262		
	Schneider, Bernd	1	139	König, Michael	5	215		
	Dünkler, Klaus	7	106	DIE LINKE	Gundlach, Ralf	1	808	
<b>Wahns</b>					Gundlach, Heike	5	549	
Freunde des Sports	Amstein, Michael	1	110		Köhler, Lutz	3	413	
	Koch, Swen	2	105		Gross, Solveig	2	381	
	Schiefner, Andre	4	94		SPD	Beuthe, Horst	3	471
	Risch, David	5	54	Schlütter, Uwe		2	302	
Freunde der Feuerwehr	Müller, Doris	1	69	FWG Zella-Mehlis e.V.	Regal, Michael	1	910	
	Strauch, Wibke	2	57		Mittelsdorf, Anne	3	647	
<b>Wallbach</b>					Richter, Jürgen	4	630	
SPD - Freie Wähler	Karras, Claudia	3	161		Scharfenberg, Christian	2	629	
	Wenzel, Stefan	4	150		Neumann, Christine	8	546	
	Seyfert, Isolde	6	149		Anding, Matthias	5	479	
	Lehm, Udo	1	145		Wilhelm, Holger	6	380	
	Koch, Sylvia	8	115		Schäder, Uli	11	366	
	Bamberg, Steven	7	111		Mattauch, Carin	9	257	
					Nehring, Karl	10	224	
				224				

## 5. Gewählte Bewerber der Stadt- und Gemeinderäte

### 5.13 Landkreis Gotha

Gemeinde — Partei Wählergruppe	Name, Vorname	Listen- platz	Stimmen	Gemeinde — Partei Wählergruppe	Name, Vorname	Listen- platz	Stimmen
<b>Apfelstädt</b>							
CDU	Schein, Robert	1	98		Stipek, Heiko	3	103
DIE LINKE	Degenhart, Wolfgang	1	191		Henze, Katrin	4	91
FWG Apfelstädt	Bürckenmeyer, Annette	1	305		Grübel, Egbert	9	74
	Dr. Trautmann, Jörn-Ulrich	2	202	<b>Crawinkel</b>			
	Rosenthal, Mario	6	176	CDU	Gehrhardt, Christel	1	232
	Hohmann, Rainer	4	165		Köttner, Günter	5	88
	Baumann, Mario	13	124		Nicol, Bernd	7	56
	Margraf, Horst	3	116	SPD	Schambach, Stefan	1	802
	Kramer, Bernd	12	105		Prof. Dr. Eckert, Manfred	3	130
	Kaiser, Susann	5	99		Möller, Hans-Walter	7	82
	Kaufmann, Markus	14	96		Eckert, Onno	6	72
	Hintze, Annette	7	82		Schönfeld, Sandra	2	65
					Langenhan, Harry	4	61
<b>Aspach</b>					Kloß, Mario	8	61
CDU	Melcher, Ruth	1	92		Mohr, Steffen	11	58
	Dr. Kämpfel, Wolfgang	4	80	Alternativen für Crawinkel	Kunkel, Andreas	1	272
	Böcking, Jörg	7	78	<b>Dachwig</b>			
	Schatt, Detlef	5	52	CDU	Heberl, Thomas	4	208
DIE LINKE	Seifert, Jürgen	1	87		Stiller, Markus	1	128
BI ‚Gegen überhöhte Kommunalabgaben‘	Türk, Reiner	1	124		Trott, Sigrid	2	95
<b>Ballstädt</b>				DIE LINKE	Trott, Georg	4	124
CDU	Dünkel, Horst	1	164		Dunkel, Kurt	1	91
	Eisenhardt, Michael	2	101	SPD	Aschenbach, Volker	1	314
FWG	Stellmacher, Mathias	2	210		Steinbrück, Wolfgang	2	84
	Möller, Diethardt	1	119		Mucks, Ditmar	4	53
	Schneegaß, Andreas	6	115		Bärwolf, Mathias	3	50
	Kotsch, Karl-Heinz	3	58	FDP	John, Ilka	2	185
	Debski, Dieter	5	52		Panse, Jens	1	179
WG Ballstädter Traditionsverein	Pett, Pierre	1	96		Regel, René	3	45
<b>Bienstädt</b>				<b>Döllstädt</b>			
CDU	Schlott, Patrick	1	284	CDU	Göpfert, Michael	1	214
	Wenzel, Heiko	3	268		Kaufmann, Torsten	4	57
	Günther, Holger	2	265		Witzmann, Günter	10	54
	Lenzer, Maik	6	256		Scheele, Bernadette	3	51
	Theuerkauf, Gunter	8	256	DIE LINKE	Beck, Matthias	2	48
	Zeughard, Bernd	4	244		Scheringer, Nico	1	147
	Kaufhold, Ehrhard	7	241		Simmen, Karin	2	43
	Otte, Volker	5	230	BI Döllstädt ‚für angemessene - gegen überhöhte Kommunalabgaben‘	Brückner, Axel	1	138
<b>Brüheim</b>					Wilk, Burkhardt	2	84
UWG Brüheim	Both, Heiner	1	228		Völker, Andrea	6	82
	Schreiner, Sebastian	2	210		Schmidt, Otto	3	64
	Schreiner, Gerhard	8	207	FDP	Dallmann, Volkmar	2	47
	Almeroth, Doris	5	194	<b>Drei Gleichen</b>			
	Pakalski, Siegfried	3	167	CDU	Ullrich, Karsten	2	646
	Patzer, Peter	4	150		Schwender, Richard	1	456
	Bahner, Kerstin	7	141		Dr. Päselt, Gerhard	5	375
	Schreiner, Günter	6	139		Gießel, Hartwig	7	358
<b>Bufleben</b>					Ludwig, Chistian	3	250
BI Bufleben-Hausen- Pfullendorf	Ehram, Hans	5	224		Schmidt, Hauke	6	212
	Büttner, Frank	2	207		Dr. Hofmann, Detlef	4	185
	Von Saal, Thomas	3	188		Häfer, Uwe	15	158
	Hancil, Helmut	1	132		Friedrich, Liebgard	13	122
	Döring, Andreas	4	64	DIE LINKE	Seifarth, Herbert	1	323
	Döring, Anka	6	45		Klein, Rainer	3	143
	Vogeley, Michael	7	37	SPD	Zahn, Harald	3	249
FWG Nesselal der Orte Bufleben, Hausen, Pfullendorf	Kaps, Uwe	1	189		Honauer, Dieter	2	180
	Andreas, Carina	2	145	FWGr.	Brauhardt, Uwe	1	141
					Dahmen, Sven	1	202
					Spittel, Volker	2	147

## 5. Gewählte Bewerber der Stadt- und Gemeinderäte

### 5.13 Landkreis Gotha

Gemeinde Partei Wählergruppe	Name, Vorname	Listen- platz	Stimmen	Gemeinde Partei Wählergruppe	Name, Vorname	Listen- platz	Stimmen
	Zacher, Matthias	3	125		Roth, Andrea-Christina	2	121
BI Drei Gleichen gegen überhöhte Kommunal- abgaben	Höfler, Wolfgang	2	212	Vereinigte BI Friedrichroda	Henniges, Heidrun	6	77
	Apel, Bernd	1	204		Bornhardt, Dieter	1	406
FDP	Schreier, Robert-Martin	1	80	Solidargemeinschaft ‚Bürger- wille - Friedrichroda‘	Scheidemann, Stephan	2	214
<b>Ebenheim</b>					Brückmann, Kay	1	404
CDU	Reichenbach, Knut	1	63		Zöke, Torsten	2	169
	Schweinhagen, Frank	3	61	FDP	Friese, André	3	133
FWG Ebenheim	Beese, Diethard	1	95		Siegemund, Lars	1	157
	Kornhaas, André	3	72	<b>Friedrichswerth</b>			
	Bönnhardt, Lars	5	59	DIE LINKE / Offene Liste	Möller, Jörg	1	200
	Rodrian, Günter	2	46		Bech, Monika	2	53
<b>Emleben</b>					Möller, Stefan	6	42
CDU	Rämisch, Christel	1	137		Burkhardt, Olaf	7	41
	Meder, Edgar	3	105	FWG	Ehrhardt, Jens	9	35
	Kalisch, Wolfgang	2	85		Ernst, Michael	3	94
DIE LINKE	Oschütz, Helga	1	146		Köhler, Horst	1	91
Bürger für Emleben	Schmidt, René	2	139		Przybylla, Rainer	4	57
	Meder, Hans-Peter	1	105	<b>Friemar</b>			
	Umbreit, Heiko	5	96	CDU	Steinbrück, Wolfgang	1	268
	Vieczenz, Ines	7	76		Herrmann, Konrad	6	125
<b>Emsetal</b>					Görmandt, Walter	3	68
CDU	Reißig, Klaus	1	1 232		Böhm, Ingrid	2	67
	Korn, Wolfgang	2	398		Heyn, Walter	4	61
	Köllner, Hans-Martin	4	196		Schönemann, Herbert	9	38
	Heß, Beate	3	190	BI Friemar	John, Anne	10	38
	Heß, Joachim	16	132		Just, Wolfgang	1	301
	Zeiß, Rainer	5	129		Roth, Hagen	3	137
	Franke, Viola	9	78		Korves, Marlis	2	135
	Böx, Peter	11	73		Kirschbaum, Ralf	5	91
	Reinhardt, Sven	10	66		Neuland, Pascal	6	48
	Baumann, Hartmut	8	65	<b>Fröttstädt</b>			
FWG Emsetal	Grübel, Ralf	3	270	WG FFw	Kornhaas, Bernd	1	195
	Stötzer, Walfred	1	267		Rothe, Gunter	2	171
	Weiß, Roland	2	254		Bechstein, Manfred	4	168
	Roschdestvensky, Jens	4	114		Eisermann, Nico	3	159
FDP	Schütte, Ulrich	1	179		Erbe, Peter	6	153
	Eck, Bettina	3	90		Bechstein, Maik	5	133
<b>Eschenbergen</b>				<b>Gamstädt</b>			
CDU	Jacob, Christian	2	243	FWG Kleinrettbach	Euchler, Thomas	1	168
	Lauffer, Ines	3	240		Kranhold, Cliff	2	122
	Kruse, Holger	1	234		Conrad, Stephan	3	62
	Wettstein, Sven	5	213	Wählerliste Gamstädt	Röckl, Renato	1	224
	Hebestreit, Brit-Ines	6	211		Wolff, Christian	3	171
	Hebestreit, Arnd	4	203		Röhling, Katharina	2	121
	Andreas, Marco	7	181	<b>Georgenthal/Thür. Wald</b>			
	Leibroock, Heinz	8	158	CDU	Schneider, Peter	1	523
<b>Friedrichroda, Stadt</b>					Cämmerer, Thomas	2	115
CDU	Ortlepp, Falk	1	763		Noack, Martina	3	101
	Zunft, Gudrun	3	488		Schomann, Hans-Dieter	12	57
	Völlmer, Winfried	2	283	DIE LINKE	Stötzer, Gudrun	2	152
	Schuchardt, Frank	4	226		Löser, Volker	1	133
	Dr. Junge, Christian	12	211	SPD	Meißner, Siegfried	1	253
	Faulstich, Thomas	13	165		Zumbrock, Pia	3	100
	Schack, Thomas	15	148	FDP	Jaeckel, Horst	6	309
DIE LINKE	Paasche, Andreas	1	437		Chowanietz, Thomas	1	263
	Kellner, Peter	2	275		Rommeiß, Bert	5	95
SPD	Klöppel, Thomas	1	1 635		Göring, Marco	2	78
	Witschel, Andreas	3	160	FWG Georgenthal e.V.	Hofamnn, Bodo	1	147
	Eccarius, Frieder	7	130		Jakuttis, Bernd	2	120

## 5. Gewählte Bewerber der Stadt- und Gemeinderäte

### 5.13 Landkreis Gotha

Gemeinde Partei Wählergruppe	Name, Vorname	Listen- platz	Stimmen	Gemeinde Partei Wählergruppe	Name, Vorname	Listen- platz	Stimmen	
<b>Gierstädt</b>				<b>Gräfenhain</b>				
CDU / Offene Liste	Rittermann, Ronny	2	228	DIE LINKE	Härtel, Kurt	1	151	
	Henniger, Ulf	1	222	SPD / WG ‚Gräfenhain pro SPD‘	Möller, Ingrid	1	236	
	Schwertner, Uwe	6	174		Frank, Lutz	2	114	
	Stehling, Arnd	4	94		Fiege, Manfred	5	99	
	Hartmann, Kerstin	12	77		Möller, Edith	3	75	
	Breithaupt, Heidemarie	3	76		Rudolph, Marko	9	64	
	Unbehau, Leslie	9	75		Steuding, Hans-Joachim	11	54	
Offene Liste / DIE LINKE	Schneider, Thilo	2	158		<b>Gräfenhainer Feuerwehr - Gräfenhainer Blas- musikanten</b>			
<b>Goldbach</b>				Kallenbach, Uwe				
FWG	Cott, Siegmar	2	225	Straßenmeier, Jan	1	112		
	Triebel, Olaf	1	220	Schwarz, Gerhard	3	110		
	Martmer, Maik	9	171	Menz, Joachim	4	102		
	Frech, Siegmar	7	142	<b>Sportgemeinschaft Con- cordia Gräfenhain e.V.</b>				
	Fröbe, Peter	3	141	Ringel, Ronny	1	91		
	Häring, Jens	10	137	<b>Großfahner</b>				
	Kirchner, Jens	4	110	CDU / Offene Liste				
BI Goldbach	Bohrt, Mario	3	223	Kopka, Thomas	1	133		
	Otto, Jörg	2	165	Unbehau, Hartwig	4	70		
	Karg, Irinka	10	152	<b>DIE LINKE</b>				
	Heckroth, Thea	4	116	Scheringer, Robert	1	160		
	Kley, Manfred	1	113	Kirchner, Hans	2	99		
	<b>Gotha, Stadt</b>				<b>FWG Großfahner</b>			
	CDU	Kukulenz, Werner	4	2 327	Schneider, Karin	1	147	
		Karstedt, Jürgen	1	2 177	Franke, Wolfgang	4	82	
Fliedner, Maximilian		3	1 333	<b>VIBT OG ‚Fahner Höhe‘</b>				
Götze-Eismann, Kerstin		2	1 327	Herold, Michael	2	183		
Seyfarth, Rainer		14	439	Löhning, Ingo	1	94		
Gießmann, Edeltraud		13	406	<b>Günthersleben-Wechmar</b>				
Honnef, Peter		17	389	CDU				
Heinze, Martin		20	360	Riedel, Christian	3	218		
John, Sascha		5	343	Ehrhardt, Horst	1	151		
DIE LINKE		Fundheller, Bernd	1	2 707	Hastolz, Tino	6	98	
		Jereschinski, Nadja	2	2 158	<b>SPD / Offene Liste</b>			
		Wiegand, Doris	3	1 692	Ritter, Frank	1	817	
		Fitzke, Vera	9	526	Walther, Uwe	2	449	
	Linstädter, Heide	7	417	Wasmuth, Harald	3	255		
	Hübner, Swen	16	335	Brand, Uwe	8	186		
	Liebetau, Carola	13	327	Hochberg, Dr. Hans	4	128		
	SPD	Gehb, Astrid	1	4 118	Strietzel, Gerd	7	90	
		Baier, Mathias	2	2 728	Fink, Thomas	18	71	
		Müller, Matthias	3	2 654	Sopuscheck, Heiko	12	59	
Wenzel, Matthias		11	611	Szpöt, Uwe	19	51		
Stender, Matthias		5	505	<b>Bürger für Günthers- leben-Wechmar</b>				
Koch, Petra		9	502	Gerlach, Ralf	3	204		
Metze, Wolfgang		8	490	Steuding, Gerd	4	137		
Fuchs, Wolfram		6	447	Spittel, Ute	1	136		
Denner, Nick		17	348	Topf, Brigfried	2	125		
Richter, Rainer		19	322	<b>Haina</b>				
Cölln, Claudia	4	299	FWG					
FWG	Schreyer, Bärbel	1	1 360	Aßmann, Silko	4	203		
	Wohlfarth, Dietrich	2	821	Seyfarth, Marco	7	198		
	Dehmel, Uta	4	672	Lehmann, Gerlinde	5	187		
	Brankatschk, Johannes	3	605	Wenzel, Frank	6	186		
BI Gotha, Sundhausen, Uelleben, Boilstädt	Ponick, Reinhard	3	1 057	Spiegler, Frank	2	173		
	Sust, Christiane	1	551	Platz, Marco	8	166		
FDP	Ehrlich, Jürgen	1	869	Müller, Jörg	3	152		
	Steinbrück, Martin	2	645	Lorenz, Hannes	1	151		
GRÜNE	Loth, Albrecht	1	459	<b>Herrenhof</b>				
					CDU			
				Cramer, Thomas	1	263		
				Nagel, Axel	3	143		
				Marx, Matthias	4	123		
				Peterseim, Jens	8	100		
				Huse, Jürgen	9	80		
				Voigt, Günter	7	57		
				<b>Natur- und Heimatfreunde Herrenhof e.V.</b>				
				Rudolph, Roland	1	76		
				Storch, Detlev	3	72		

## 5. Gewählte Bewerber der Stadt- und Gemeinderäte

### 5.13 Landkreis Gotha

Gemeinde Partei Wählergruppe	Name, Vorname	Listen- platz	Stimmen	Gemeinde Partei Wählergruppe	Name, Vorname	Listen- platz	Stimmen
<b>Hochheim</b>				<b>Luisenthal</b>			
FWG	Rauch, Petra	3	200	CDU	Kritzmann, Alexander	1	108
	Weißborn, Liane	4	180		Seeger, Jürgen	2	103
	Philipsen, Thomas	2	172	DIE LINKE	Albrecht, Willi	1	151
	Müller, Jochen	6	166		Hillbrunner, Gerd	2	85
	Götz, Jürgen	7	151	SPD	Jobst, Günter	1	822
	Kiewitt, Steffen	1	133		Ortlepp, Wolfram	2	117
<b>Hohenkirchen</b>					Adam, Dirk	9	85
CDU	Beese, Jürgen	1	237		Henn, Dagmar	3	74
	Tauscher, Mathias	2	125		Storch, Matthias	10	54
	Eckardt, Gisela	4	92		Drößler, Jan	6	42
	Beese, Lars	3	61		Puy, Hans-Jürgen	4	40
	Ortlepp, Jens	10	57		Sever, Ramona	5	31
	Rabel, René	12	48	<b>Mechterstädt</b>			
FDP	Dünger, Andreas	1	341	CDU	Schade, Wolfgang	3	139
<b>Hörselgau</b>					Dr. Rommel, Karl-Friedrich	2	120
CDU	Kley, Andreas	1	256		Groß, Bernd	1	102
	Simon, Sabine	2	148		Jungkurth, Niels	9	60
	Frank, Axel	3	81		Liemen, Beatrice	6	55
	Töpfer, Mario	7	76	SPD	Specht, Dieter	1	383
	Spittel, Manfred	4	72		Bauer, Klaus-Peter	2	84
	Klopfer, Tim	10	52		Blechs Schmidt, Dietrich	3	77
	Simon, Volkmar	15	42		Schlothauer, Gerhard	9	60
FWG Hörsel	Böttner, Norbert	3	184		Hahn, Stefan	12	58
	Rohmann, Matthias	1	158		Trescher, Bettina	5	55
	Frosch, Stefan	2	120		Graul, Christina	10	52
	Zänder, Joachim	6	91	<b>Metebach</b>			
	Simmen, Wolfgang	5	72	WG FFW	Arlt, Detlef	1	81
<b>Ingersleben</b>					Krych, Cornelia	2	79
DIE LINKE	Grahmann, Gerd	1	78		Rasch, Nico	3	76
	Krug, Alexander	4	72		Rasch, Anja	6	76
FWG	Thörmer, Roland	1	414		Kühn, Hubert sen.	4	70
	Zitzmann, Konrad	2	243		Stötzel, Grit	5	64
	Göring, Michael	7	101	<b>Molschleben</b>			
	Zauner, Carmen	4	89	CDU	Bärwolf, Rolf	1	446
	Krüger, Hartmut	5	75		Blaß, Alexander	2	92
	Schreiber, Uwe	13	60		Fräbel, Kornelia	3	84
	Taubenrauch, Hans-Georg	6	49		Wöllner, Gerald	13	57
	Rieck, Olaf	3	48		Roth, Dieter	7	49
	Lipfert, Monika	10	45		Voigt, Andreas	12	45
	Dr. Lengyel, Gerald	11	41		Schieck, Gunnar	9	44
<b>Laucha</b>					Trautmann, Detlef	4	40
CDU	Schrön, Ulf	2	108	DIE LINKE / Offene Liste	Seidler, Michael	3	159
	Giller, Bernd	4	91		Möncher, Sylke	1	140
	Graul, Ronald	1	90		Brandau, Bernd	2	93
Lauchaer Union der Zukunft	Stötzer, Detlef	2	178	SPD	Büchner, Frank	1	67
	Kaufmann, Wolf-Hagen	1	119	<b>Neudietendorf</b>			
	Lenhart, Christine	5	83	CDU	Reum, Volker	2	197
	Albrecht, Frank	3	52		Knop, Hendrik	10	144
	Reinhardt, Steffen	4	48		Grunwald, Günter	1	141
<b>Leinatal</b>					Köllmer, Steffen	4	102
CDU	Oßwald, Uwe	1	1464	DIE LINKE	Boddenberg, Ralf	1	318
	Dr. Wurschi, Michael	5	254		Heusinger, Susanna	2	154
	Langenhan, Ekkehard	3	154	SPD	Schreeg, Andreas	1	316
	Pakula, Raik	2	150		Linnert, Steffen	2	104
	Reifschneider, Bernd	9	136	Freie Wähler Neudieten- dorf	Grobe, Wolfgang	1	790
	Bradatsch, Rico	7	133		Büchner, Rolf	6	265
	Krautwurm, Bernd	4	112		Schreiber, Cornelia	3	237
	Duft, Michael	13	99		Dr. Greiner, Hans-Ulrich	5	229
	Eichler, Karsten	12	78		Zießler, Marc	2	212
SPD	Huck, Cornelia	1	372		Dittmar, Thomas	4	188
	Zink, Martin	2	173		Hüttner, Ralf	7	105
	Pfeifer, Mario	8	166		Feige, Thomas	9	61
BI Leinatal Wasser/ Abwasser	Seeber, Achim	3	429				
	Vogel, Matthias	1	421				
	Brühl, Wilhelm	2	169				
	Cramer, Tino	4	74				

## 5. Gewählte Bewerber der Stadt- und Gemeinderäte

### 5.13 Landkreis Gotha

Gemeinde — Partei Wählergruppe	Name, Vorname	Listen- platz	Stimmen	Gemeinde — Partei Wählergruppe	Name, Vorname	Listen- platz	Stimmen
<b>Nottleben</b>				<b>Sonneborn</b>			
CDU	Siegfried, Marika	2	71	CDU	Wönne, Frank	2	201
SV Gün-Weiße Nott- leben e.V.	Plock, Helmut	1	108		Brandt, Hubert	1	194
	Wilk, Jörg	4	54		Ernst, Tino	4	92
	Otto, Holger	3	53		Bischof, Sören	3	87
Wählerversammlung	Schumann, Angelika	1	81	SPD	Hoffmann, Helmut	1	273
	Eppert, Gerald	2	62		Wenk, Jens	4	128
					Fleischhauer, Jürgen	2	108
					Hildebrand, Toralf	5	85
					Rathgeber, Stefan	3	81
<b>Ohrdruf, Stadt</b>							
CDU	Hopf, Marion	1	1 423	FWG Eberstädt/Sonne- born e.V.	Gensel, Lothar	2	143
	Kratsch, Thomas	2	308		Pottin, Michael	1	125
	Dr. Kirschberg, Uwe	3	211		Krieg, Ivo	5	76
	Kaufmann, Klaus	7	195				
	Triebel, Ortrud	15	119	<b>Tabarz/Thür. Wald</b>			
	Kratsch, Gerd	18	114	CDU	Reppe, Claudia	1	271
	Nagel, Karin	8	91		Frübing, Bernd	2	178
	König, Andreas	5	78	SPD	Klemm, Matthias	1	1 242
	Scheikel, Timm, Torsten	4	56		Reichstein, Gabriele	4	317
DIE LINKE	Drescher, Dietmar	1	435		Rosenkranz, Catrin	8	288
	Möller, Rolf	2	251		Theodor, Christian	2	287
	Uhlworm, Renate	3	190		Göring, Christian	3	166
SPD	Marx, Helmut	2	266		Lehrke, Veronika	10	135
	Zangemeister, Angelika	1	223		Steinbach, Klaus-Dieter	5	82
	Buch, Birgit	3	116		Bromme, Walter	11	60
	Dr. Meister, Jochen	6	94		Creutzburg, Jens	23	60
WG für Ohrdruf	Zentgraf, Helmut	1	292	FDP	Hellmann, Dieter	2	443
	Rolapp, Burkhard	3	162		Peschke, Mario	1	360
	Kraußer, Hartmut	2	160		Spelda, Wolfgang	3	290
	Kühn, Volker	7	133		Neunes, Birgit	4	105
					Hügel, Elisabeth	9	93
<b>Petriroda</b>				<b>Tambach-Dietharz/Thür. Wald, Stadt</b>			
SG Petriroda e.V.	Steuding, Kurt-Dieter	1	135	CDU	Kachel, Holger	4	174
	Möller, Steffen	4	91		Schüßler, Martin	1	157
	Hill, Lars	2	82	DIE LINKE	Döllstedt, Monika	2	174
	Gießler, Nicole	5	57	SPD	Völker, Bernd	1	474
	Haak, Juliane	3	47		Bergmann, Ralf	3	140
FFw Petriroda e.V.	Willing, Rene	2	99		Jäger, Christian	11	119
<b>Pferdingsleben</b>				<b>Solidargemeinschaft 'Bürgerwille' Tambach- Dietharz</b>			
CDU	Krüger, Steffen	2	58		Jonack, Günter	1	163
	Steinert, Ulf	6	49	Freie Wähler Tambach-Dietharz	Mende, Evelyn	1	348
Bürgergruppe Pferdings- leben	Heumann, Dieter	1	128		Linz, Hans-Dieter	5	288
	Dünkel, Martin	3	68		Menz, Carsten	3	186
	Rades, Gerald	2	66		Graf, Bettina	9	151
	Schellhorn, Karsten	4	47		Frank, Dirk	18	133
<b>Remstädt</b>				PRO Tambach-Dietharz	Stötzer, Bodo	1	329
FWG	Topf, Thomas	6	361	FDP	Wrona, Harald	1	929
	Stolz, Andy	7	341		Nöhrhoff, Tino	3	135
	Wenzel, Rolf	1	333		Uschmann, Steve	2	132
	Frank, Holger	8	315	<b>Teutleben</b>			
	Wille, Bernd	4	312	Freunde der Feuerwehr	Stötzel, Eberhard	2	92
	Pferner, Kristin	5	283		Büchner, Rolf	4	76
	Linnhose, Eckhard	2	278		Rudloff, Rainer	5	72
	Hose, Birgit	10	264		Schanetzky, Maik	3	41
<b>Schwabhausen</b>				Bauernverband	Seyfarth, Umberto	1	62
CDU	Diersch, Thomas	1	189		Liemen, Theo	5	44
	Hildebrandt, Diethard	2	143				
	Amling, Wulf	3	123				
	Schult, Harald	5	122				
	Schröter, Christoph	4	90				
UWG Schwabhausen	Schlott, Marco	2	117				
	Henning, Andrea	1	100				
BI Solidargemeinschaft	Schwalbe, Petra	1	167				



## 5. Gewählte Bewerber der Stadt- und Gemeinderäte

### 5.14 Landkreis Sömmerda

Gemeinde Partei Wählergruppe	Name, Vorname	Listen- platz	Stimmen	Gemeinde Partei Wählergruppe	Name, Vorname	Listen- platz	Stimmen
<b>Alperstedt</b>				<b>Eckstedt</b>			
Alperstedter Sportverein	Hehne, Peter	1	204	CDU	Kneise, Gunter	1	208
	Lein, Kerstin	3	93		Eickenrodt, Diana	2	196
	Hofmeister, Wolfgang	2	49		Umbreit, Torsten	8	179
Heimat- und Kulturverein					Wagner, Janet	7	162
„Alperstedter Ried e. V.“	Raddau, Katja	1	89		Pohlemann, Karsten	3	161
	Hanke, Franko	2	79		Schnabel, Sabine	4	155
WGr. Junge Alperstedt	Eberhard, Jörg	1	59		Bürgel, Matthias	9	140
BI Umweltschutz	Raddau, Thomas	1	78		Lenzer, Frank	5	124
	Nennewitz, Dirk	5	36	<b>Ellersleben</b>			
<b>Andisleben</b>				FWG	Schiele, Birgit	2	97
SPD	Gropp, Enrico	1	195		Zimmermann, Maik	1	94
	Kühne, Wolfgang	2	195		John, Siegmund	3	90
	Hammer, Ralf-Uwe	5	167		Michel, Christian	6	83
	Beyer, Annett	4	162		Kuhirt, Uwe	5	82
	Zimmermann, Cornelia	3	150		Trillhose, Marcus	4	78
	Schäfer, Michael	8	142	<b>Elxleben</b>			
	Uttrodt, Dietmar	7	114	CDU	Clemens, Jürgen	1	996
	Müller, Anne-Kathrin	12	113		Eichhorn, Günter	2	223
<b>Beichlingen</b>					John, Kurt	3	222
FWG Beichlingen	Paternoga, Bettina	5	117		Bischof, Reinhard	4	47
	Schöps, Harald	6	100		Oppel, Bettina	5	35
	Schrammel, Christine	2	91		Edler, Andrea	6	33
	Wagner, Ute	4	85		Zellmann, Martina	10	33
	Karl, Wolfgang	1	65	DIE LINKE	Beier, Barbara	2	188
	Völlger, Kerstin	3	41		Ehrich, Steffen	1	140
Freizeitsportverein Beich- lingen e.V.	Edling, Peter	1	85	SPD	Börner, Herbert	1	131
	Stöpel, Tobias	3	69	Bürger für Elxleben	Westhaus, Mark	1	384
<b>Bilzingsleben</b>					Ziegler, Martin	2	299
CDU	Bogk, Matthias	1	286		Bötticher, Harald	3	211
	Böttner, Eckardt	4	67		Beyer, Karsten	4	84
	Lerche, Mario	2	52	<b>Elleben-Teutleben</b>			
	Schröder, Klaus	5	51	FWG	Fröhlich, Uwe	2	160
	Schröter, Petra	6	43		Sturm, Olaf	5	156
DIE LINKE	Bartholmes, Reinhard	1	90		Fröhlich, Bernd	1	154
	Jaschke, Peter	2	45		Mäder, Andreas	3	154
TSV 1990 Bilzings- leben e.V.	Straube - Elst, Kathrin	1	134		Mäder, Albrecht	4	133
<b>Büchel</b>					Tränkner, Ralph	6	131
FWG Büchel	Steinicke, Maik	5	81	<b>Frömmstedt</b>			
	Grubert, Thomas	1	77	SPD/FWG	Bergmann, Winfried	1	134
	Engelhardt, Dirk	2	76		Sölter, Hans-Peter	8	128
	Walther, Hubert	3	75		Heinemann, Frank	5	124
	Pfahlbusch, Helmut	4	69		Jaschke, Matthias	6	118
	Körper, Thomas	7	62		Plamper, Toralf	7	117
<b>Buttstädt, Stadt</b>					Fischer, Frank	3	116
CDU	Czichos, Heiko	3	219		Fischer, Carsten	2	114
	Krieger, Horst	2	149		Vonhof, Jörg	9	111
	Linke, Günther	1	148	<b>Gangloffsömmern</b>			
	Kolata, Wolfgang	8	120	BI Gangloffsömmern/ Schilfa	Wittig, Eckhardt	9	133
	Rödiger, Carsten	5	115		Heidenfeldt, Jens	1	106
SPD	Richter, Torsten	2	221		Seifert, Gert	3	99
	Friedrich, Ralf	1	168		Rosenblath, Ingo	11	90
FDP	Schmelzer, Siegfried	1	412		Wilhelm, Marcus	7	77
	Apel, Stefan	5	188		Ziese, Andreas	5	72
	Strien, Karola	2	179		Finck, Corina	8	53
	Reiche, Erich	6	147		Hladka, Michael	14	51
	Kresse, Manfred	3	138	<b>IG Bürgerhaus, Sport und Familie</b>			
	Schwartz, Christian	8	116		Nehlert, Patrick	4	140
	Müller, Christian	4	107		Demmak, Angelika	2	116
					Krapf, Thomas	3	101
					Toll, Dagmar	1	75



## 5. Gewählte Bewerber der Stadt- und Gemeinderäte

### 5.14 Landkreis Sömmerda

Gemeinde Partei Wählergruppe	Name, Vorname	Listen- platz	Stimmen	Gemeinde Partei Wählergruppe	Name, Vorname	Listen- platz	Stimmen	
<b>Gebesee, Stadt</b>				<b>Großrudstedt</b>				
CDU	Fischer, Thomas	1	156	CDU	Weißer, Manfred	1	313	
	Plato, Roland	3	77		Arenhövel, Johanna	5	173	
DIE LINKE	Frauenberger, Günter	2	173		Ritter, Eberhard	3	160	
	Jünge, Marcel	1	149		Rödiger, Bärbel	2	128	
	Drehmann, Wolfgang	4	133	Weißhuhn, Mark	14	105		
FDP	Liebe, Peter	1	533	DIE LINKE	Fiebiger, Kai	1	89	
	Michel, Marina	3	186	FWG	Müller, Andreas	1	510	
	Hoffmann, Wolfgang	4	161		Steinmetz, Peter	2	205	
	Kämmerer, Bert	12	151		Holeschovsky, Ralph	3	200	
	Stollberg, Ralf	7	123		Liss, Volker	6	134	
	Poltermann, Heike	11	107		Mörseburg, Frank	5	110	
	Konrad, Ralf	2	104		Hentsch, Hans Jürgen	7	92	
	Müller, Frank	13	100		Quatuor, Angelika	15	80	
	Frey, Katrin	10	74		Rulf, Kuno	16	70	
	<b>Griefstedt</b>				<b>Günstedt</b>			
DIE LINKE/FFw Griefstedt	Steinkopf, Tobias	4	50		DIE LINKE / BI e.V. Günstedt	Richter, Horst	3	94
	Bauer, Sabine	1	44	Rasemann, Werner		2	85	
FWG	Damm, Ulrich	1	77	Bürgerbewegung Günstedt	Knirsch, Claudia	3	196	
	Grünwald, Marlis	3	64		Rothe, Bernd	1	96	
	Käfer, Roland	2	54		Hauschild, Carsten	6	83	
	Zetzmann, Lars	5	47		Miegel, Monika	7	72	
<b>Großbrennbach</b> CDU	Mende, Jürgen	1	183		Beutler, Friedel	2	70	
	Anhalt, Thomas	3	103		Heßler, Roland	8	67	
	Ewald, Ralf	5	93		<b>Guthmannshausen</b>			
	Knof, Eberhard	2	90		FWG	Harsch, Corinna	3	245
	Kolling, Michael	7	49	Brusberg, Christine		2	217	
FWGr. Großbrennbach	Hartig, Jens	1	110	Werther, Winfried		4	200	
	Bischoff, Udo	4	110	Bröhl, Carsten		1	192	
	Weißborn, Alfons	2	96	Garzareck, Jens		5	186	
<b>Großmölsen</b> Freie Wähler	Freyer, Wolfram	1	105	Peter, Achim		6	178	
	Haun, Heidrun	5	52	Schnappauf, Detlef		7	167	
	Zimmermann, Jens	2	37	Klotz, Hagen	8	162		
	Graf, Andrea	3	34	<b>Hardisleben</b>				
FFw Großmölsen	Winterstein, Peter	2	68	FWG Hardisleben	Fliege, Ulrich	1	222	
	Hecker, Nicole	1	40		Bauer, Hans-Jürgen	4	188	
<b>Großmonra</b> FWG	Hoffmann, Udo	1	385		Himmelreich, Silke	3	184	
	Matthes, Trautlind	4	351		Kostrzewa, Werner	5	162	
	Eubling, Bodo	3	336		Reichardt, Konrad	6	158	
	Naumann, Annett	2	297		Vollrath, Achim	2	138	
	Uschmann, David	7	272		Nitsche, Martin	8	127	
	Ziegenhorn, Jörg	6	266		Münchberg, Manfred	7	116	
	Sperlich, Katharina	5	265	<b>Haßleben</b>				
	Möller, Sylke	8	221	FWG	Heimann, Syrko	6	327	
<b>Großneuhausen</b>					König, Andreas	9	321	
FDP	Untermann, Heinz	1	118		Heer, Ines	3	288	
	FFw Großneuhausen	Piesche, Peter	1		177	Brauer, Andreas	11	285
Zöllner, Daniel		4	44		John, Sandro	10	272	
BI Großneuhausen	Dörrer, Heinz	1	81		Rothhardt, Angela	7	263	
	Güttel, Bernhard	2	64		Brendel, Catarina	1	261	
Privilegierte Schützen- gesellschaft Großneu- hausen 1831 e.V.	Köther, Torsten	1	67		Hopfe, Lutz	5	237	
					Paasch, Hans-Jürgen	2	234	
Sportverein Lossatal Groß- neuhause 1990 e.V.	Köhler, Marcel	2	56		Burghardt, Horst	8	233	
					Dittmar, Kai	13	231	
Rassegeflügelzuchtverein e.V. Großneuhause	Schmidt, Rosel	2	47	Schnürpel, Norbert	4	217		
				<b>Henschleben</b>				
FWG Vehra	Schmidt, Rosel	2	47	Freie Wähler Henschleben	Erdmann, Günther	1	113	
					Wittwer, Silvia	6	44	
					Gaspar, Uwe	2	43	
FWG Vehra	Schmidt, Rosel	2	47	Freie Wähler Henschleben	Eichner, Herbert	5	43	
					Knaak, Erika	1	174	

## 5. Gewählte Bewerber der Stadt- und Gemeinderäte

### 5.14 Landkreis Sömmerda

Gemeinde — Partei Wählergruppe	Name, Vorname	Listen- platz	Stimmen	Gemeinde — Partei Wählergruppe	Name, Vorname	Listen- platz	Stimmen
<b>Herrnschwende</b>				<b>Kölleda, Stadt</b>			
CDU/Landschaftspflege- verein e.V.	Berghof, Günter	1	115	CDU	Zweimann, Frank	1	1 227
	Düben, Herbert	3	38		Nowak, Patric	2	334
SV „Helbe 90“ Nausiß e.V.	Fechtner, Roswitha	1	116	Lebioda, Michael	13	223	
	Steinecke, Monika	2	42	Gerhardt, Rainer	3	182	
FwV Herrnschwende e.V.	Freytag, Roland	1	55	Bernhardt, Andreas	10	164	
	Schlitter, Evelyn	3	46	Mittag, Uwe	7	146	
<b>Kannawurf</b>				Engelhardt, Frank	8	96	
	FwV Kannawurf e.V.			Bauer, Manfred	12	95	
	Knauf, Sandro	2	236	Mönning, Beatrice	9	87	
	Müller, Stefan	1	60	DIE LINKE	Hofmann, Klaus	1	604
	Cyperski, Thomas	3	48		Deutschland, Manuela	2	300
WG TSV 1912 Kanna- wurf e.V.					Futh, Eberhard	3	87
	Knauf, Manfred	1	154	SPD	Riedel, Lutz	1	296
	Berghof, Fred	2	88		Ehrich, Willi	2	206
	Völlger, Uwe	5	78		Geißler, Egbert	4	154
	Völlger, Klaus	6	72	BI Kölleda zu Kommunal- abgaben e.V.	Franke, Manfred	1	311
	Meyer, Hans	3	69		Metze, Gerald	2	223
			Probst, Harro		7	112	
<b>Kindelbrück, Stadt</b>				FDP	Schwedler, Viola	1	146
CDU	Heydrich, Regina	1	193		Huste, Volker	3	130
DIE LINKE	Kirchner, Timo	5	48	<b>Mannstedt</b>			
	Behnke-Koch, Cornelia	1	286	FWGr.	Hartmann, Lars	5	123
	Rott, Volker	2	74		Wolf, Carsten	1	108
Verein für Bürgerhilfe Kindelbrück	Reinboth, Ute	3	51	Klausnitzer, Mathias	2	100	
	Zachar, Roman	1	348	Allendorf, Nadine	3	99	
	Günther, Klaus - Dieter	4	307	Brodkorb, Sebastian	8	91	
	Becker, Frank	2	136	Brodkorb, Cornelia	7	75	
	Fentner, Norbert	3	78	<b>Markvippach</b>			
	Rosenbusch, Udo	7	77	CDU	Stock, Matthias	5	178
	Schneegaß, Uwe	8	75		Schäfer, Heinz	1	80
	Keller, Enrico	5	37	Polzt, Jürgen	2	72	
<b>Kleinbrennbach</b>				Wilhelm, Berndt	7	70	
CDU	Hempel, Uwe	1	89	Bock, Diana	6	66	
	Heinemann, Doreen	3	85	<b>DIE LINKE</b>			
FwV Kleinbrennbach	Jorcke, Briska	2	119	Key, Udo	1	61	
	Zühlsdorff, Thomas	3	112	<b>FWG für Markvippach und Bachstedt</b>			
	Schmidt, Lutz	1	87	Udhardt, Michael	1	101	
	Sommer, Carmen	4	62	Kirchner, Dietrich	2	59	
<b>Kleinmölsen</b>				<b>Nöda</b>			
Feuerwehr Kleinmölsen	Baumbach, Michael	2	168	CDU	Blehschmidt, Ralf	3	116
	Höpfner, Harry	1	66		Frankenhäuser, Matthias	9	102
	Ketschau, Maik	3	45	Habel, Roland	1	101	
	Reichardt, Dennis	4	37	Grabowski, Erhard	2	88	
UWG	Simon, Heiko	1	127	Grenzemann, Uwe	7	78	
	Selle, Elke	4	45	WG Nöda	Radetzky, Joachim	1	164
<b>Kleinneuhausen</b>				Keil, Dieter	3	164	
CDU	Zanger, Klaus	5	113	Weiss, Carsten	2	116	
	Köhler, Michael	3	110	<b>Olbersleben</b>			
	Weinreich, Gerd	2	107	FWG Olbersleben	Zugwurst, Ulf	3	210
	Simon, Eyk	4	104		Fritsche, Hartmut	2	203
	Wagner, Wilfried	1	102	Pekarek, Lars	1	187	
	Eckardt, Michael	6	98	Strebe, Thomas	7	171	
			Matschuk, Michael	4	166		
			Brückner, Heiko	5	163		
			Richter, Ralf	6	155		
			Eifert, Gisela	9	133		
			<b>Ollendorf</b>				
			FWGr.	Reifarth, Volker	5	203	
				Walther, Rüdiger	4	201	
				Ernst, Joachim	1	196	
				Ellinger, Otmar	3	185	
				Schröter, Rainer	2	161	
				Baumann, Hubert	6	140	

## 5. Gewählte Bewerber der Stadt- und Gemeinderäte

### 5.14 Landkreis Sömmerda

Gemeinde Partei Wählergruppe	Name, Vorname	Listenplatz	Stimmen	Gemeinde Partei Wählergruppe	Name, Vorname	Listenplatz	Stimmen
<b>Ostramondra</b>				<b>Schillingstedt</b>			
CDU	Bruns Dr., Julia	1	80	CDU	Spieler, Bärbel	5	81
Heimatverein Ostramondra/ Rettgenstedt e.V.	Thomas, Axel	4	92		Grünwald, Jörg	1	66
	Axthelm, Erich	1	71		Zöller, Ulrich	4	63
	Radestock, Hartmut	5	64		Krämer, Heiko	3	57
FFw	Knörig, Helmut	1	128		Fulle, Monika	6	52
	Groll, Axel	6	26		Rohe, Hartmut	7	45
Schützenverein Ostramondra 93 e.V.	Grixa, Bernd	3	72	<b>Schloßvippach</b>			
Sportverein Ostramondra e.V.	Kupper, Lutz	2	87	CDU	Köhler, Uwe	10	98
<b>Rastenberg, Stadt</b>					Krauße, Bernd	1	95
CDU	Merk, Dietmar	3	368		Häfner, Ulrich	11	93
	Siegmund, Rainer	1	338	Freiwillige WG Schloßvippach	Wellhöfer, Roland	1	487
	Wullert, Hans-Georg	4	170		Schütze, Dieter	2	100
	Appenrodt, Olaf	2	168		Görnhardt, Arnt	3	86
	Bothe, Horst	10	115		Bielesch, Sandra	4	67
	Rose, Petra	9	103	FWG Dielsdorf	Germanus, Hendrik	5	51
SPD	Werner, Uwe	2	230		Mikula, Ronald	1	188
	Dr. Mäde, Dieter	4	133		Deckert, Hartwig	2	61
	Habeck, Siegfried	1	120	Bürgerlich Demokratische WG	Schmidt, Tobias	2	146
FDP	Winter, Beatrix	3	313		Münch, Frank	4	116
	Schäfer, Uwe	1	229	<b>Schwerstedt</b>			
	Telle, Rainer	2	169	DIE LINKE	Bergmann, Günther	1	76
	Weilepp, Regine	9	160	FDP	List, Jürgen	1	190
	Bismarck, Horst	4	129		Sander, Rolf	2	67
<b>Riethgen</b>					Högler, Veronique	5	51
FWG Riethgen	Fritsche, Cordula	1	89		Schacke, Kerstin	3	43
	Kaufmann, Karin	4	89		Rausch, Corinna	6	31
	Gödert, Udo	2	84	BI Schwerstedt zu Kommunalabgaben	Koch, Karl-Wilhelm	1	50
	Höwner, Manuel	3	84		Sprachmann, Jens	3	50
	Steinicke, Walpurga	6	81	<b>Sömmerda, Stadt</b>			
	Klünder, Rolf	5	75	CDU	Carius, Christian	1	1 949
<b>Riethnordhausen</b>					Fiebig, Hans-Jürgen	2	663
DIE LINKE	Liedtke, Kerstin	2	93		Mucke, Karin	3	643
	Schnittger, Irina	3	60		Engelhardt, Michael	19	293
FWG Riethnordhausen	Kraft, Ringo	3	368		Schwittay, Henning	17	277
	Fischer, Arnd	1	223		Oehlschlägel, Wolfgang	4	219
	Voß, Christa	2	123		Weiland, Stephan	5	140
	Josten, Andreas	5	114	DIE LINKE	Flögel, Hans-Wolfgang	1	8 079
	Geyer, Stephan	4	101		Hauboldt, Diana	2	704
	Große, Matthias	6	45		Wiebach, Stefan	3	634
Thüringer Laterne	Kroll, Lothar	1	87		Hauboldt, Ralf	7	305
	Messing, Heidrun	3	85		Maisel, Holk	5	202
<b>Ringleben</b>					Platz, Reiner	16	124
CDU	Dr. Vollrath, Jürgen	1	187		Gawlich, Dieter	9	93
	Ulbricht, Peter	2	148		Dittmann, Wolfgang	11	89
	Rauchmaul, Hans-Joachim	3	79		Hintermeier, Gudrun	4	77
	Schuchardt, Jürgen	6	73		Kollmann, Udo	17	69
	Schmidt, Günter	5	62		Stange, André	25	68
	Sperrhake, Wilfried	7	35		Römhild, Patrick	26	63
BI	Wust, Thomas	1	103		Weiß, Lutz	28	62
	Sänger, Liane	2	103		Müller, Axel	22	51
<b>Rudersdorf</b>				SPD	Hopfe, Jörg	1	584
FWG Rudersdorf	Linke, Torsten	4	193		Weinert, Peter	3	289
	Osius, Eckardt	5	188	SÖMMERDAER WG e.V.	Fritzsche, Regina	1	463
	Schauroth, Dirk	6	187		Diethold, Horst-Uwe	2	274
	Schuster, Siegfried	1	186	BI Sömmerda e.V.	Remus, Uwe	1	397
	Weber, Konrad	3	176	Sömmerdaer Bürgerbündnis	Hoffmann, Uwe	1	611
	Wotta, Iris	2	156		Werner, Matthias	2	440
				GRÜNE	Kuhl, Karin	1	350
				FDP	Grunert, Horst	1	232

## 5. Gewählte Bewerber der Stadt- und Gemeinderäte

### 5.14 Landkreis Sömmerda

Gemeinde Partei Wählergruppe	Name, Vorname	Listen- platz	Stimmen	Gemeinde Partei Wählergruppe	Name, Vorname	Listen- platz	Stimmen
<b>Spröttau</b>				<b>Weißensee, Stadt</b>			
WG Spröttau	Redam, Sabine	8	282	CDU	Albach, Peter	1	1 340
	Liebermann, Ulrich	6	251		Stockhaus, Karl-Otto	5	210
	Schmidt, Linda	5	235		Schröter, Benito	6	178
	Becke, Ulf	7	226		Egenolf, Jörg	2	175
	Wagner, Klaus-Dieter	3	225		Fritsche, Andrea	3	149
	Dubbel, Andreas	13	203		Rüdiger, Jürgen	7	109
	Gläßler, Detlef	11	189		Sauerbier, Henry	4	107
	Markscheffel, Almut	2	187		Ernrich, Detlef	13	79
<b>Straußfurt</b>				DIE LINKE	Uebensee, Stefan	1	156
CDU	Heber, Claudia	1	406	SPD	Neblung, Sebastian	1	146
	Andreß, Jens	2	261		Szuggar, Uwe	2	105
	Triebel, Reinhard	4	74	Unabhängige Weißen- seer WG	Gärtner, Pierre	1	645
	Panzner, Axel-Michael	5	65		Flütsch, Klaus	3	225
	Gaßmann, Anke	10	40		Uebensee, Christoph	2	185
BI Straußfurt e.V. / Offene Liste	Starroske, Olaf	1	760		Stolle, Thomas	4	183
	Schulze, Heike	13	113		Ziernberg, Christian	5	116
	Heßland, Jörg	4	94	<b>Werningshausen</b>			
	Fischer, Petra	3	65	FWG Werningshausen	Dietze, Helmut	2	135
	Rudloff, Burkhard	2	58		Schröder, Helke	10	119
	Klehm, Michael	7	52		Rost, Hannelore	1	104
	Warz, Marco	8	43		Rudolph, Steffen	3	70
<b>Udestedt</b>					Heinemann, Sebastian	6	55
SPD	Steineck, Thomas	1	117		Seifert, Thorsten	8	46
	Koch, Bernd	2	75	FDP	Schade, Eva-Maria	1	118
	Prokop, Kati	3	73		Hartmann, Uwe	2	53
Unabhängige Bürgerliste	Winzer, Matthias	2	212	<b>Witterda</b>			
	Wechsung, Christina	1	139	CDU	Heinemann, Rene	1	311
	Eisenschmidt, Ingo	3	112		Lange, Willi	2	212
	Hucke, Ulf	5	99		Dr. Wilke, Uwe	3	120
	Steinmann, Sören	4	75		Koch, Christian	8	90
<b>Vogelsberg</b>					Sendler, Martin	7	59
CDU-Unabhängige Bewerber Vogelsberg	Hildebrand, Sven	3	134		Sturm, Christian	4	55
	Hesse, Adrian	1	116		Schwade, Stefan	9	46
	Meitz, Karsten	4	105	FWGr. Witterda	Dr. Göbel, Hubert	1	214
SPD-Freie Wähler Vogelsberg	Hergt, Bernhard	1	174		Heinemann, Volkmar	2	136
	Dr. Schmidt, Ernst	3	146		Dr. Minkus, Katharina	8	75
	Welsch, Matthias	2	127		Staudinger, Hilmar	3	65
	Hesse, Alexander	9	90		Hesse, Ewald	7	61
	Köhler, Roland	5	45	<b>Wundersleben</b>			
<b>Walsleben</b>				CDU	Mückenheim, Manfred	1	175
CDU	Schuh, Gerhard	1	179		Schwarzenau, Michael	8	118
	Friedrich, Klaus	3	122		Brüheim, Gerd	4	82
	Weiß, Manfred	2	105		Breternitz, Esther	9	69
	Köbis, Thomas	12	92		Minkmar, Frank	7	68
	Möller, Detlef	4	85	DIE LINKE	Langner, Heideles	1	334
	Kerst, Alexander	10	82				
	Gretsch, Siegbert	7	73				
DIE LINKE	Ehrich, Rudolf	2	151				
	Köbis, Annelie	1	108				
	Frey, Jörg	8	81				
SPD	Teich, Klaus-Dieter	1	117				
	Bube, Marcel	3	116				

## 5. Gewählte Bewerber der Stadt- und Gemeinderäte

### 5.15 Landkreis Hildburghausen

Gemeinde Partei Wählergruppe	Name, Vorname	Listen- platz	Stimmen	Gemeinde Partei Wählergruppe	Name, Vorname	Listen- platz	Stimmen
<b>Ahlstädt</b>				<b>Brünn/Thür. Wald</b>			
FREIE WÄHLER	Weißbrodt, Vera	1	81	FwV	Dressel, Norbert	2	123
	Günther, Rolf	2	66		Reißenweber, Jens	1	90
	Hofmann, Ronny	4	65		Brandt, Andreas	3	71
	Kummer, Karola	3	59	Sportverein	Wagner, Holger	2	66
	Rumpel, Enrico	5	46	Kirchenchor	Kern, Barbara	1	85
	Ranft, Birgit	6	45	Geflügelzuchtverein	Wolfsdorf, Dirk	1	99
<b>Auengrund</b>				<b>Dingsleben</b>			
CDU	Bauer, Reinhard	5	280	Sportverein 51 Dingsleben	Hanff, Jürgen	1	94
	Geuß, Peter	3	166		Eyring, Rainer	2	60
	Ebert, Bernd	1	158		Welsch, Volker	4	43
DIE LINKE	Wirsing, Irmgard	1	138		Brüggert, Andre	3	42
	Käb, Günther	2	128	Heimatverein `Am Brunnenberg`	Scheffel, Jörg	1	55
Freie Wähler	Gnepper, Petra	1	387	FFw Dingsleben	Lampert, Torsten	1	100
	Fabig, Steffen	10	182	<b>Ehrenberg</b>			
	Sonnefeld, Arnfried	2	137	FwV Ehrenberg	Siegling, Ingrid	1	53
	Zitzmann, Günter	9	123		Fritz, Jürgen	3	42
	Dr. Ebert, Siegfried	3	99	Freie Wähler	Gerwien, Uwe	5	52
Heimatliste Brattendorf	Wirsing, Günter	1	139		Bloßfeld, Andreas	1	48
	Weser, Peter	2	128		Skrubel, Werner	2	47
FFw Schwarzbach	Stubert, Herbert	1	132		Schönhuber, Heiko	3	47
	Höhn, Uwe	2	104	<b>Eichenberg</b>			
WG Vereine Auengrund	Pfötsch, René	2	172	FwV	Röhrig, Lutz	2	90
	Pfötsch, Torsten	3	70		Heim, Christa	3	90
<b>Bad Colberg-Heldburg, Stadt</b>					Müller, Volkmar	1	87
DIE LINKE	Pförtner, Norbert	6	106		Stellmacher, Mario	4	82
	Duderstadt, Katrin-Andrea	1	62		Nordheim v., Stephan	5	79
SPD / Lindenauer Liste	Fritsch, David	1	110		Hofmann, Fredi	6	77
Unabhängige Bürger	Schwarz, Anita	1	440	<b>Eisfeld, Stadt</b>			
	Rose, Bernd	2	266	CDU	Krapp, Andreas	1	268
	Kieslich, Katja	3	234		Müller, Matthias	2	163
	Hanff, Friedhold	8	196		Haine, Stephan	5	125
	Manikowsky, Matthias	4	134		Bürger, Hartmut	4	123
	Otto, Norbert	7	118	DIE LINKE	Heintz, Kerstin	2	439
	Oehrl, Mirko	6	110		Lorenz, Mike	1	389
	Spandau, Wolfgang	12	83		Heintz, Franziska	3	207
	Wollschläger, Lars	9	74		Plickert, Dorothee	5	59
Bad Colberg-Initiative e.V.	Neubert, Monika	1	104	SPD	Dietsch, Karl-Heinz	8	301
	Kirst, Lothar	2	89		Schildknecht, Rolf	1	248
<b>Beinerstadt</b>					Kühnlenz, Hans	2	153
DIE LINKE	Büchel, Hans-Werner	1	159	Eisfelder Freie Wähler	Braun, Gerd	2	1 070
	Büchel, Sheila	2	53		Hofmann, Heiko	1	526
	Schultz, Edwin	3	43		Achtenhagen, Eddy	7	349
TSV 1900 Beinerstadt	Erdenbrecher, Frank	2	97		Pudszuhn, Ullrich	3	278
	Jünger, Andreas	1	96		Trebschuh, Klaus	6	198
FREIE WÄHLER	Schmidt, Helmut	1	52		Liszkowski, Ralf	8	190
<b>Bischofrod</b>					Walz, Kurt	4	129
FREIE WÄHLER	Schlott, Silvio	4	94		Pontikas, Georgius	10	120
	Jäger, Tobias	1	93		Hopf, Norbert	5	106
	Knoth, Eberhard	3	84	<b>Gleichamberg</b>			
	Höhn, Ute	2	73	CDU	Baumgart, Arnulf	1	184
	Kühm, Sebastian	5	72		Hellfaier, Udo	3	162
	Brock, Matthias	6	67	Freie Wähler	Köhler, Günther	1	882
<b>Bockstadt</b>					Müller, Toralf	2	234
FwV Bockstadt e.V.	Ernst, Michael	2	108		Erbach, Siegfried	3	225
	Schwarze, Jörg	5	80		Glatte, Dieter	12	199
	Truckenbrodt, Manfred	1	71		Gladitz, Rita	5	198
	Siebenlist, Andre	4	42		Nause, Bernhard	9	189
FwV Herbartswind e.V.	Söldner, Jens	2	104		Schumann, Wilfried	4	182
	Kieser, Mario	1	62		Preuß, Volker	8	166
				FDP	Zöller, Frank	7	140
					Thomae, Hans-Jürgen	1	176
					Roßbach, Reiner	3	94
				Turn- und Sportverein 08 Gleichamberg e.V.	Stärker, Mario	1	145



## 5. Gewählte Bewerber der Stadt- und Gemeinderäte

### 5.15 Landkreis Hildburghausen

Gemeinde — Partei Wählergruppe	Name, Vorname	Listen- platz	Stimmen	Gemeinde — Partei Wählergruppe	Name, Vorname	Listen- platz	Stimmen
<b>Mendhausen</b>				<b>Sachsenbrunn</b>			
Freie Wähler	Klebenow, Bernd	2	102	CDU	Dreßler, Hannelore	2	154
	Leffler, Kevin	3	91		Söhnlein, Elisabeth	3	108
	Floßmann, Jan	1	90	FDP pro Sachsenbrunn	Dr. Dörr, Armin	1	406
	Janny, Uwe	4	80		Meusel, Florian	2	112
	Freund, Barbara	5	61		Dr. Gatzler, Gerhard	5	98
	Thomas, Ronny	7	56		Schneider, Siegfried	3	78
<b>Milz</b>				<b>FWG Sachsenbrunn</b>			
CDU	Peter, Andreas	6	126		Haas, Gerhard	1	447
	Wehner, Dietmar	4	93		Gottfried, Benno	2	305
	Endter, Lutz	5	88		Hartung, Mike	8	170
WG Milz	Seifert, Albert	1	266		Friese, Holger	4	146
	Darr, Ekkehart	3	144		Frischmann, Lutz	3	143
	Kirmes, Ingolf	2	84		Lindner, Peter	5	117
FwV Hindfeld e.V.	Klopff, Albrecht	1	152		Leopold, Achim	9	97
	Roßbach, Rene	2	65		Loth, Heike	12	97
<b>Nahetal-Waldau</b>				<b>Schlechtsart</b>			
CDU	Dr. Hauelsen, Heinz	1	287	FWG	Trier, Ullrich	1	89
	Langguth, Angela	2	262		Brückner, Burkhardt	3	82
	Hammerschmidt, Christel	3	98		Semineth, Annette	8	80
SPD	Franz, Thomas	1	1 207		Braun, Rene	2	79
	Schupp, Matthias	2	244		Stösel, Joachim	7	64
	Kummer, Klaus	3	202		Baum, Edgar	6	54
	Ittig, Elke	4	145	<b>Schleusegrund</b>			
	Liebenow, Marcel	9	135	CDU	Baumann, Marco	1	448
	Heublein, Thorsten	6	110		Müller, Corinna	2	378
	Henn, Babett	8	106		Hofmeister, Torsten	18	314
	Zitzmann, Rolf	10	90		Schmidt, Gerhard	3	230
	Schmidt, Gerd	13	88		Sittig, Sabine	14	188
	Blaurock, Michael	7	81		Staaack, Frank	16	188
FWG Waldau	Blaurock, Annett	1	346		Nardelli, Ermanno	19	184
	Enders, Bernd	3	244		Heß, Kuno	4	142
	Witter, Daniel	2	227		Steinert, Wolfgang	6	133
<b>Oberstadt</b>					Frank, Friedhelm	5	124
FFw	Schneider, Norbert	2	74		Otto, Hartmut	15	119
	Schüler, Hans- Jürgen	7	55	Freie Wähler Schleuse- grund	Knoth, Marko	1	532
	Xyländer, Jens	1	54		Witter, Joachim	3	368
	Reif, Jana	5	33		Heß, Bernd	2	293
Freie Wähler	Schleusing, Bernd	2	94	<b>Schleusingen, Stadt</b>			
Kultur- und Heimatverein Oberstadt e.V.	Krämer, Walter	1	69	CDU	Brodführer, Klaus	1	2 256
<b>Reurieth</b>					Mastaler, Andreas	2	387
BI Siegritz	Dankert, Manfred	3	205		Klett, Petra	3	270
	Goldschmidt, Olaf	1	94		Dobberkau, Olaf	8	242
Unabhängige BI Reurieth	Müller, Kerstin	1	242		Eckardt, Mathias	6	221
	Häfner, Annette	2	190		Hahn, Johannes	4	116
	Müller, Jochen	7	97		Weiß, Jürgen	13	115
	Fischer, Thomas	3	81		Bühner, Henry	5	99
SV 1919 Reurieth e.V.	Pfeifer, Uwe	2	57		Heurich, Siegfried	14	93
Heimatverein Reurieth e.V.	Schubert, Kirsten	1	88		Amarell, Thomas	11	80
					Filster, Walter	16	73
<b>Römhild, Stadt</b>				DIE LINKE	Schlütter, Adelbert	1	385
DIE LINKE	Matkey, Friedrich	1	332		Schlütter, Peter	2	260
	König, Ralf- Rainer	2	148		Heinrich, Klaus-Peter	3	133
	Brauner, Alfred	3	125	SPD	Didschuneit, Marianne	1	327
SPD	Schippel, Manfred	2	125		Hotop, Reinhard	3	179
	Ahlgriem, Marlis	1	69		Dr. Werneburg, Ralf	7	146
Kommunale IG Römhild	Weingarten, Renate	2	368	FWG Schleusingen	Frenzel, Rüdiger	1	350
	Göpel, Harald	1	311		Neumann, Werner	2	154
	Leifer, Wolfgang	3	217	FDP	Vollmar, Thomas	1	149
	Bartholomäus, Uwe	4	212				
	Würstel, Steffen	6	159				
	Rasch, Jutta	7	46				
	Menzel, Ralph	8	37				

## 5. Gewählte Bewerber der Stadt- und Gemeinderäte

### 5.15 Landkreis Hildburghausen

Gemeinde Partei Wählergruppe	Name, Vorname	Listen- platz	Stimmen	Gemeinde Partei Wählergruppe	Name, Vorname	Listen- platz	Stimmen
<b>Schmeheim</b>				<b>Themar, Stadt</b>			
FFw Schmeheim	Matern, Karl- Heinz	2	97	CDU	Böse, Hubert	1	1 232
	Matern, Reinhold	1	70		Freundel, Jürgen	2	191
Freie Wähler	Werner, Frank	2	99		Stang, Maik	8	111
	Furch, Michael	1	77		Grieser, Anne	3	104
	Dörges, Joachim	3	50		Bischoff, Uwe	4	101
	Fritz, Hans- Joachim	5	34		Werner, Stefan	10	94
<b>Schweickershausen</b>					Wallburg, Stephan	14	91
Freie Wähler					Wenk, Thomas	7	85
Schweickershausen	Werner, Enrico	6	66		Graf, Björn	15	64
	Nußmann, Steffen	1	53	DIE LINKE	Schröter, Detlef	13	62
	Fischer, Sandro	2	52		Kettner, Heidemarie	1	341
	Koch, Andreas	3	44		Kupfer, Stefan	2	181
	Urbschat, Silvia	4	38		Schneider, Erich	4	154
	Langbein, Gunther	5	20	SPD	Mathesy, Harald	6	141
<b>St. Bernhard</b>					Mäder, Jürgen	1	250
SV 84 St. Bernhard	Leffler, Dieter	4	91		Poseckardt, Harald	2	140
	Keller, Heiko	1	49	<b>Ummerstadt, Stadt</b>			
	Schäftlein, Andrea	3	23	Freie Wähler	Oestreicher, Peter	1	188
	Hilbrecht, Ellen	5	22		Eberlein, Sebastian	3	167
Freie Wähler St. Bernhard	Müller, Stefan	1	39		Christ, Yvonne	4	154
FwV St. Bernhard	Furch, Mario	1	41		Schirmeister, Silke	2	153
<b>St. Kilian</b>					Franz, Manfred	5	150
CDU	Büttner, Wolfgang	1	299		Stöcklein, Danny	6	136
DIE LINKE	Rittweger, Erika	4	204		Berghold, Jens	7	121
	Arlt, Martin	1	163		Meixner, Frank	8	81
	Poppel, Katrin	2	132	<b>Veilsdorf</b>			
FWG	Büttner, Willi	1	1 789	CDU	Lutz, Mathias	1	180
	Kortum, Karola	2	350		Trummert, Roland	2	147
	Fabig, Eberhard	5	163	Feuerwehr -und Tatschen- verein Hetschbach e.V.	König, Peter	1	101
	Langguth, Karl-Heinz	3	149	DIE LINKE	Aschenbach, Rainer	1	116
	Büttner, Henry	11	148	SPD	Rädlein, André	1	441
	Wohlfahrt, Thomas	19	131		Pfeifer, Hans	2	162
	Arndt, Mirko	12	123		Kieser, Volker	3	62
	Franz, Ewald	7	110	WG Heßberg	Heß, Herbert	1	237
	Henneberg, Andre	13	93		Schmidt, Dieter	2	88
	Maier, Walter	9	92		Linke, Susanne	3	84
	Krenz, Andreas	8	90	Sportverein Veilsdorf	Langguth, Reinhard	1	103
	Stellmacher, Ralf	6	85		Otto, Gregor	3	95
<b>Straufhain</b>				WGr. Goßmannsrod	Geyling, Bernd	1	205
FDP / Freie Wähler	Gärtner, Horst Richard	1	700	FDP	Reimann, Silvio	1	201
	Heim, Thomas Andreas Reinhard	2	207	Motorsportclub Veilsdorf	Fleischer, Daniel	1	76
	Wetzel, Klaus Norbert	18	179	Rotkreuzgemeinschaft Veilsdorf	Niedzwetzki, Antje	1	145
	Traut, Bettina Doris Karola	19	112	<b>Westenfeld</b>			
	Augsten, Olaf	16	106	Freie Wähler Westenfeld	Zehner, Klaus- Dieter	1	138
	Dinkler, Andreas	6	105		Meininger, Rolf	3	62
	Angermüller, Frank	8	98		Günsch, Marion	2	50
	Bartenstein, Roger Erich Eckard	9	81		Kuhles, Torsten	5	47
FWG	Engel, Elisabeth Elfriede Elke	2	238	FwV Westenfeld 1990 e.V.	Eyring, Andreas	1	107
	Juhrsch, Rainer Helmut	7	209		Koch, Claus- Dieter	2	56
	Kaiser, Johann Georg	1	177	<b>Westhausen</b>			
	Thiel, Andreas Rudolf	3	153	DIE LINKE	Weikard, Heike	1	115
	Holland, Maik	9	83		Hellmann, Alexander	3	73
Unabhängige Liste Straufhain	Dreßel, Helmut Armin Rudi	1	220	BI / Freie Wähler	Werner, Burkhard	1	170
					Bartenstein, Eckhard	2	141
					Rettner, Thomas	4	122
					Riedel, Edgar	9	63
					Dreßel, Olaf	3	50
					Luther, Karl-Heinz	6	47



## 5. Gewählte Bewerber der Stadt- und Gemeinderäte

### 5.16 Landkreis Ilm-Kreis

Gemeinde Partei Wählergruppe	Name, Vorname	Listen- platz	Stimmen	Gemeinde Partei Wählergruppe	Name, Vorname	Listen- platz	Stimmen
<b>Alkersleben</b>				<b>Böhlen</b>			
FFw Alkersleben	Hülle, Günther	1	118	CDU	Krannich, Reinhard	1	303
	Schiel, Wieland	3	74		Hauke, Markus	3	91
	Müller, Holger	4	46		Lange, Christine	2	49
	Schiel, Helmut	2	45		Bergmann, Riccardo	6	49
Sportverein Alkers- leben e.V.	Westhäuser, Patricia	1	85		Staude, Bernd	5	35
Volkschor Alkersleben	Prause, Dirk	1	59	FWG	Schneider, Diethardt	1	109
					Herold, Jürgen	2	99
					Schneider, Wilfried	3	83
<b>Altenfeld</b>				<b>Bösleben-Wüllersleben</b>			
CDU	Halbritter, Rudolf	1	87	WG des Bauernverbandes			
SPD und Freunde der SPD	Grimm, Peter	1	392	Bösleben-Wüllersleben	Wagner, Jürgen	6	131
	Richter, Jens	4	60		Ernemann, Bernhard	1	106
	Veit, Tobias	5	60		Wacker, Matthias	9	102
	Voigt, Klaus	2	54		Heyder, Christian	5	58
	Gautier, Mario	3	48		Heinrich, Mario	2	53
	Kummer, Andree	6	29	FFw Bösleben e.V.	Scheit, Ulrich	1	108
Unabhängige Liste ,Bürger für Altenfeld'	König, Winfried	2	153		Grenzemann, Horst	2	72
	Schubert, Lothar	1	114		Hemmecke, Ralf	4	63
	Gerlof, Heino	5	75				
	Schmidt, Corina	6	56	<b>Dornheim</b>			
Bürgergemeinschaft	Lutz, Bernd	1	59	Freie Wähler Dornheim	Krisch, Günter	2	102
					Hönemann, Kerstin	1	72
<b>Angelroda</b>				Verein der FFW Dorn- heim e.V.			
CDU / Offene Liste	Lämmer, Udo	5	120		Walther, Burkhard	1	338
	Beck, Andreas	1	28		Bube, Uta	3	64
Sportgemeinschaft Angelroda 1990 e.V.	Barth, Alexander	3	66		Fischer, Monika	4	60
	Schramm, Steffen	1	58		Gänsler, Mario	2	36
Heimatverein Angel- roda e.V.	Stade, Bärbel	1	177		Härtel, Tobias	5	16
Traditionsverein Angel- roda e.V.	Schumann, Robert	2	71	Freundeskreis	Seever, Hermann	2	84
<b>Arnstadt, Stadt</b>				<b>Elgersburg</b>			
CDU	Hüttner, Helmut Gustav	3	1 165	CDU / Offene Liste	Schwarze, Ingolf	1	550
	Hoffmann, Jürgen	1	594		Wespa, Stefan	2	125
	Schilling, Jeanette	2	447		Zink, Annett	3	73
	Höhne, Horst	5	268		Kellner, Bernd	14	68
	Köhler, Sebastian	7	225		Reichel, Andreas	6	63
DIE LINKE	Dr. Bader, Rita	2	1 809	FWG Ilm-Kreis	Hopf, Dirk	4	40
	Pein, Gerhard	12	1 303		Götzel, Andreas	13	38
	Dittes, Steffen	1	1 074		Siebold, Sigrid	1	225
	Berninger, Sabine	3	837		Schmidt, Maxi	4	185
	Kuschele, Frank	10	451		Augner, Mario	2	105
	Petermann, Jens	4	379		Meyer, Gerhard	7	86
	Schneider, Thomas	6	143		Senglaub, Georg	3	80
SPD	Lang, Martina	1	1 022	<b>Elleben</b>			
	Hühn, Christian	2	964	SPD	Windmiller, Herbert	1	87
	Mühlbauer, Eleonore	3	733	FWG Riechheim- Elleben-Gügleben			
	Pein, Albrecht	10	316		Krah, Corinne	1	319
	Kunze, Stephan	8	260		Wurm, Peter	2	199
FWG 'Pro Arnstadt'	Köllmer, Hans-Christian	1	3 252		Hartung, Karl-Heinz	4	178
	Bräutigam, Georg	2	954		Münch, Norbert	3	152
	Mahler, Johann-Georg	3	519		Sannowitz, Siegfried	6	96
	Läbe, Mario	4	513		Dr. Paffrath, Klaus	5	81
	Buchtzik, Stefan	7	366		Helbing, Holger	10	73
	Gruber, Michael	6	334	<b>Elxleben</b>			
	Lindner, Joachim	5	323	CDU	Böhm, Klaus	1	366
	Wallendorf, Michael	8	213		Böhm, Volker	3	73
	Carnarius, Rüdiger	10	192		Klein, Bernd	4	32
FDP	Sterzik, Dirk	1	654		Tietze, Wolfgang	2	28
	Stonek, Christian	3	241		Dr. Jung, Harald	8	20
Bürgerforum Arnstadt e.V.	Dr. Voigt, Johanna	7	649	SPD	Würbach, Roselies	2	81
	Hilbrecht, Jörg	1	528	FwV Elxleben e.V.	Köllmer, Jörn	1	159
					Thieler, Sebastian	2	64

## 5. Gewählte Bewerber der Stadt- und Gemeinderäte

### 5.16 Landkreis Ilm-Kreis

Gemeinde Partei Wählergruppe	Name, Vorname	Listen- platz	Stimmen	Gemeinde Partei Wählergruppe	Name, Vorname	Listen- platz	Stimmen
<b>Frankenhain</b>				<b>Geraberg</b>			
DIE LINKE	Fischer, Hans-Georg	1	274	CDU	Hertwig, Jens	4	131
	Zorn, André	2	144	BI „Pro Geraberg“ / DIE LINKE - offene Liste	Schön, Christiane	1	337
	Schwarz, Adrian	3	63		Kümmerling, Ulf	3	288
FWG „Für Frankenhain“	Pabst, Peter	1	138		Greßler, Manfred	2	202
	Hendriks, Jens	3	137		Herzog, Roland	12	40
	Böttcher, Hans-Georg	2	112	SPD	Krug, Andreas	1	115
	Eckardt, Ralf	8	46	FWG Ilm-Kreis/Geraberg	Haake, Erich	1	395
PRO FRANKENHAIN	Held, Klaus-Dieter	2	95		Kämpfer, Gerhard	3	367
<b>Frauenwald</b>					Stange, Roland	2	217
CDU	Ewald, Jutta	1	166		Elle, Silke	4	206
	Wolff, Matthias	2	108		Kläbe, Thomas	5	166
	Firn, Ronny	3	96		Kirst, Steffen	6	135
	Weiß, Peter	6	42		Bräuning, Detlef	8	114
Bürgersteig e.V.	Weber, Mike	1	144		Kümmerling, Frank	7	106
FwV Frauenwald e.V.	Kahl, Thomas	2	266	<b>Geschwenda</b>			
	Amm, Frank	1	219	CDU	Müller, Karl-Heinz	1	221
	Lenz, Siegfried	3	125		Abendroth, Jörg	2	151
	Kruse, Martin	4	124		Hauguth-Fritz, Peggy	5	70
	Neumann, Christoph	11	49	SPD	Dr. Grey, Harry	3	304
	Bertzick, Kai	5	43		Bartholome, Reiner	1	110
	Ewald, Hans-Jürgen	12	30	FWG e.V.	Groteloh, Ralf	1	886
<b>Friedersdorf</b>					Heyer, Berg	2	427
Initiative Friedersdorf	Pabst, Herbert	1	71		Schneider, Christian	3	174
	Zimmer, Stefan	4	70		Gleichmann, Annett	10	124
	Wachsmuth, Isabel	6	65		Riebel, Axel	4	101
	Möller, Markus	3	60		Raab, Bernd	5	84
	Auffenbauer, Uta	2	58		Kummer, Monika	6	75
	Pabst, Denise	8	53		Grünke, Steve	11	69
<b>Gehlberg</b>					Schieck, Steffen	12	53
Fremdenverkehrsverein Gehlberg e.V.	Wagner, Peter	1	189	<b>Gillersdorf</b>			
	Gier, Rainer	3	115	FWG	Hofmann, Klaus-Dietrich	4	92
	Glanz, Margitta	4	64		Hauße, Alfred	1	75
	Jung, Kerstin	2	50		Traute, Bernhard	2	70
BI zur Wahrung der Bürger- rechte der Einwohner Gehlbergs e.V.	Billhardt, Helge	1	144		Sommer, Eckhard	3	53
Junges Gehlberg	Werning, Monika	1	139	Alternative Gillersdorf	Tischer, Uwe	2	92
	Zimmermann, Michael	2	42		Aldegarmann, Markus	6	34
WG. Feuerwehr Gehlberg	Rogowski, Heinz	1	149	<b>Gossel</b>			
<b>Gehren, Stadt</b>				CDU	Gundermann, Andreas	1	140
CDU	Misch, Beate	1	398		Möller, Roland	3	56
	Nippe, Claudia	2	250		Masuch, Roland	2	37
	Fickenscher, Corinna	3	170	SPD / WG Gossel pro SPD	Trefflich, Frank	1	153
	Minner, Jörg	10	64		Dr. Krizsmanek, Gerd	3	113
DIE LINKE	Krannich, Sabine	2	342		Kraußer, Jutta	2	46
	Süss, Roland	1	289	<b>Traditionsverein Gossel e.V.</b>			
	Enders, Siegfried	3	163		Heyder, Marco	2	104
	Kopf, Brigitte	7	63		Herrmann, André	1	70
SPD	Nagel, Christine	1	117	<b>Gräfenroda</b>			
Freie Bürgergemeinschaft	Bössel, Ronny	5	392	CDU	Rodehau, Veronika	1	345
	Zobel, Rainer	6	204		Pusch, Hans-Christian	4	320
	Prof. Wurmus, Helmut	9	181		Schulz, Peter	3	139
	Wiegand, Maik	3	175		Meister, Günther	5	98
	Beyer, Denise	2	139		Höhler, Norman	6	95
	Zobel, Dietlind	4	138		Straube, Dominik	8	70
	Minner, Angelika	7	100	DIE LINKE	Fiebig, Frank	1	667
					Diller, Vera	2	183
					Keil, Stephan	3	115
					Hübner, Antje	6	69
				SPD	Dr. Strobel, Ulrich	1	194
					Heinemann, Matthias	6	193
					Eschrich, Karola	2	126
				FWG Ilm-Kreis	Abendroth, Birgitt	4	213
					Heyder, Steffen	1	191
					Enke, Ramon	2	142

## 5. Gewählte Bewerber der Stadt- und Gemeinderäte

### 5.16 Landkreis Ilm-Kreis

Gemeinde — Partei Wählergruppe	Name, Vorname	Listen- platz	Stimmen	Gemeinde — Partei Wählergruppe	Name, Vorname	Listen- platz	Stimmen	
<b>Großbreitenbach, Stadt</b>				<b>Bürgerbündnis</b>				
CDU	Weigelt, Dieter	4	171		Krause, Helmut	3	1 121	
	Sommer, Thomas	1	155		Zeike, Norbert	1	500	
	Röser, Nico	3	150		Nastoll, Hannelore	2	370	
	Klett, Andreas	2	138	FWG	Frankenberger, Bernd	3	1 155	
Großbreitenbach 2000	Enders, Petra	1	1 294		Zink, Horst	1	559	
	Beier, Hans-Jürgen	2	179	Dr. Hampe, Volker	15	426		
	Bönisch, Ute	3	168	FDP	Dr. Frielinghaus, Rolf	1	675	
	Koch, Uwe	8	137		Initiative für Bildung, Wissenschaft und die Manifestierung der Bockwurst als Kulturgut	Schultheiß, Daniel	1	936
	Drößler, Erika	4	80	Kreuzberger, Gunther	2	593		
	Macholdt, Volker	5	76	<b>Ilmtal</b>				
	Enders, Heidi	6	70	CDU	Maar, Karl-Heinz	1	534	
	Wilhelm, Wolfgang	13	48		Kapp, Wolfgang	6	343	
	Hertwig, Frank	9	47		Böttner, Beatrice	2	270	
	Welsch, Gerd	11	43		Härtel, Oliver	5	200	
	<b>Herschdorf</b>					Spieß, Johann	3	183
CDU	Siegmund, Heiko	1	135	FWG Singer Berg	Günschmann, Jens-Björn	1	425	
					Friedel, Jens	1	165	Urban, Sören
FDP	Hornschuh, Holger	3	241		Wiegand, Siegmар	3	213	
					Hergert, Hanjo	1	117	Materne, Marlies
FWG Herschdorf	Hertwig, André	2	91	WG Niederwillingen	Zillmer, Hans-Ulrich	1	529	
	FWG Willmersdorf	Risch, Jörg	1		171	Wolfermann, Frank	2	407
FWG Allersdorf		Traute-Priesel, Angela	3	118	Schulze, Peer	3	197	
	Kohl, Heino	2	94		Langbein, Jens	5	165	
<b>Ichtershausen</b>					FWG Deube	Böttner, Helmut	2	439
CDU	von der Krone, Klaus	1	1 326		Reinhardt, Albrecht	3	283	
	Möller, Uwe	2	423		Schrinkel, Jörg	1	229	
	Dr. Müller, Erhard	3	132	<b>Kirchheim</b>				
	Umbreit, Thomas	11	112	DIE LINKE	Rohr, Klaus	1	108	
	Panek, Jan	14	91	FWG	Schulz, Jürgen	1	166	
	Rolapp, Lutz	15	77		Karmrodt, Rainer	3	148	
	Eckhardt-Kecke, Annett	17	73		Bürge, Andreas	2	107	
	Münnich, Gudrun	12	71		Gerstenhauer, Sigrid	6	93	
Riedel, Uwe	23	61		Hartleb, Katja	12	93		
DIE LINKE	Stecklum, Günter	3	298		Schmidt, Erika	8	83	
	Gorf, Ursula	2	236		Bürge, Christiane	5	80	
	Schilberg, Sven	1	216	Kirchheimer-Bürger- Wahlliste	Leffler, Martin	5	230	
BÜRGER-AKTIV	Kittel, Matthias	1	297		Schmidt, Martin	1	168	
	Schmitt, Rüdiger	2	247		Kose, René	3	145	
	Bähr, Thomas	3	180		Dittrich, Michaela	2	79	
Priebs, Andreas	9	163	<b>Langewiesen, Stadt</b>					
<b>Ilmenau, Stadt</b>				CDU	Jacob, Gunter	1	225	
CDU	Seeber, Gerd-Michael	1	6 220		Schütze, Elke	3	225	
	Fastner, Thomas	2	1 088		Kopplin, Ralf	2	144	
	Oberhoffner, Ute	18	855		Menzel, Stefan	5	133	
	Bühl, Andreas	3	678	DIE LINKE	Hofmann, Anke	1	336	
	Dr. Maier, Wolf-Rüdiger	4	532		Samuel, Roswitha	3	233	
	Schäfer, Thomas	8	349		Hörnlein, Ewald	2	207	
	Retzlaff, Kurt	11	338	SPD	Brandt, Horst	1	1 028	
	Kühn, Karl-Heinz	10	280		Prüger, Ulrike	2	208	
	Dr. Sturm, Ute	7	232		Geiß, Michael	14	176	
	Jäcklein, Martin	14	230		Heubach, Sylvia	6	172	
	Wetzel, Matthias	24	203		König, Sascha	4	137	
	Trabert, Johannes	19	186		Seeber, Harald	3	124	
	DIE LINKE	Dr. Leuner, Klaus	1	1 758		Eger, Matthias	12	88
		Bauerschmidt, Eckhard	6	1 123	FWG OEHRENSTOCK	Lortsch, Wolfram	2	163
		Große, Sonja	2	814		Hörold, Jörg	1	147
		Giewald, Ingeborg	3	780				
Dr.-Ing. Hanella, Klaus		7	380					
Palm, Paula	5	308						
SPD	Acker, Volker	1	1 098					
	Bürmann, Hans-Jürgen	2	550					
	Tischer, Kay	3	420					

## 5. Gewählte Bewerber der Stadt- und Gemeinderäte

### 5.16 Landkreis Ilm-Kreis

Gemeinde Partei Wählergruppe	Name, Vorname	Listen- platz	Stimmen	Gemeinde Partei Wählergruppe	Name, Vorname	Listen- platz	Stimmen
<b>Liebenstein</b>				<b>Osthäuser-Wülfershausen</b>			
CDU	Seyfarth, Georg	2	57	CDU	Kolodziej, Klaus	1	116
	Anton, Joachim	1	53		Hübner, Christine	3	30
UWG für Liebenstein / DIE LINKE	Dürer, Albrecht	2	90	SPD	Biewald, Thomas	1	56
	Möller, Silke	4	67	FDP	Gräbedüinkel, Siegfried	1	186
	Ehrhardt, Christiane	9	59		Schreiber, Arnd	4	37
	Pabst, Sandra	7	32		Ehram, Andreas	3	21
<b>Martinroda</b>				Osthäuser Sport- verein e.V.	Grenzemann, Ralf	1	72
CDU	Brehm, Hartmut	2	91	FwV Wülfershausen 1885 e.V.	Schreiber, Bernd	1	60
	Hergert, Andreas	1	90	<b>Pennewitz</b>			
Freie Wähler Martinroda	Schramm, Georg	2	176	FREIE WÄHLER	Löhn, Marko	1	218
	Meier, Hartmut	1	164		Junghans, Burkhard	4	215
	Hedwig, Günther	4	162		Schubert, Astrid	3	214
	Putzger, Christian	6	92		Chemnitz, Harald	5	204
	Nimmow, Karl-Heinz	10	66		Ulrich, Helmut	6	192
FFw der Gemeinde Martinroda e.V.	Augner, Manfred	1	70		Heinze, Kevin	7	191
<b>Möhrenbach</b>					Krannich, Thomas	2	187
CDU	Held, Hans Günter	2	93		Meißner, Thomas	8	155
	Beyermann, Willy	1	63	<b>Plaue, Stadt</b>			
FREIE WÄHLER	Riha, Tobias	6	211	CDU	Thamm, Jörg	1	435
	Hoffmann, Bastian	3	130		Oschmann, Lars	5	249
	Köhler, Steffen	2	123		Junne, Ingo	2	127
	Kurch, Dieter	1	110		Beck, Andreas	6	124
	Schmidt, Silvio	5	102		Bellanger, Jörg	3	123
	Stärker, Frank	8	47		Faulstich, Kai	4	97
<b>Neusiß</b>					Luth, David	11	74
ABM I	Günschmann, Eberhard	1	24	BI Plaue	Sodt, Karin	1	291
Feuerwehr Neusiß e.V.	Wedekind, Otto	1	58		Wanderer, Cornelia	2	185
BI Neusiß gegen überhöhte Kommunalabgaben	Hühn, Ralf	1	187		Bading, Wolf-Dietrich	5	178
	Ley, Martina	3	40		Schulze, Gita	3	128
	Hesse, Günter	4	35	UWG	Böhm, Gernot	2	161
	Gleichmann, Roswitha	2	17	<b>Rockhausen</b>			
<b>Neustadt am Rennsteig</b>				CDU	Pirk, Bianca	4	117
CDU	Lutz, Leander	6	130		Zschetzsche, Uwe	1	114
	König, Alfons	1	99		Heyder, Hartwig	3	106
DIE LINKE	Fischer, Christiana	1	136		Wedemann, Mario	5	105
	Harnisch, Steve	2	47		Lindner, Manfred	6	90
SPD	Macheleidt, Dirk	1	464		Dreyheller, Wolfgang	2	88
	Babiuch, Jens	2	83	<b>Schmiedefeld am Rennsteig</b>			
	Beetz, Michael	5	70	CDU	Schlott, Friedhelm	1	244
	Brettel, Horst	3	69		Erdmann-Finn, Susan	2	88
	Oßmann, Günther	4	59		Zwetkow, Enrico	4	54
FREIE WÄHLER	Bauer, Hans-Jürgen	2	118	SPD	Prof.Dr.Lenz, Burkhard	2	189
	Pfützner, Maik	1	69		Krieg, Ralf	3	77
Tourismus- und Gewerbe- verein Neustadt am Rennsteig e.V.	Leipold, Frank	1	54	FWG	Hanff, Volker	1	270
					Schneider, Gerd	3	126
					Sachs, Andrea	2	116
					Krämer, Andreas	8	88
				Fremdenverkehrsverein	Clauder, Marcus	1	294
					Schreiber, Katja	2	188
					Möller, Silvia	3	56

## 5. Gewählte Bewerber der Stadt- und Gemeinderäte

### 5.16 Landkreis Ilm-Kreis

Gemeinde — Partei Wählergruppe	Name, Vorname	Listen- platz	Stimmen	Gemeinde — Partei Wählergruppe	Name, Vorname	Listen- platz	Stimmen
<b>Stadtilm, Stadt</b>				<b>Wipfratal</b>			
CDU	Ackermann, Rainer	3	443	CDU	Weißborn, Bodo	4	470
	Gothe, Ute	1	387		Krause, Dietmar	2	281
	Hoffmann, Klaus-Peter	2	387		Schmidt, Volker	9	212
	Aumann, Holger	6	203		Steinbrück, Christopher	3	161
	Schreiber, Dirk	7	152		Böttger, Andre´	1	155
DIE LINKE	Oppenhäuser, Siegfried	1	466	DIE LINKE	Heyder, Pierre	10	133
	Gensert, Holger	3	189		Brabec, Selma	1	343
	Streisel, Gerald	2	153		Möller, Tanja	3	135
SPD	Günsel, Joachim	1	727	Freie Liste Wipfratal	Dr. Rose, Monika	4	134
	Onistschenko, Thomas	2	204		Steger, Ingolf	1	331
	Kukuk, Anja	3	197		Greßler, Uwe	5	232
	Bratfisch, Sven	7	189		Schmidt, Torsten	4	207
	Pohl, Karsten	5	112		Backert, Mike	8	150
FWG Ilm-Kreis	Dittrich, André	1	337	Walther, Andreas	2	134	
	Knauf, Uwe-Jens	2	118				
FDP	Brömel, Thomas	1	177	<b>Witzleben</b>			
<b>Stützerbach</b>				CDU	Leuthardt, Uwe	1	229
CDU	Dr. Kaltwasser, Lüder	1	172		Hoyer, Hermann	2	148
	Störmer, Dieter	3	87		Urspruch, Peter	3	143
SPD	Juffa, Frank	1	382		Reichetanz, Marco	8	86
	Goldberg, Romy	2	73		Helbing, Wolfgang	9	59
	Posselt, Michael	3	73	Opel, Marita	7	52	
	Hintsche, Sylvia	4	55	DIE LINKE	Krebs, Heidrun	1	226
Bürger für Stützerbach e.V.	Heyn, Gerd	3	304		Zwiebler, Susanne	2	56
	Stöckel, Hans-Jürgen	1	230	<b>Wolfsberg</b>			
	Dr. Schilling, Wolfgang	2	213	CDU	Kühn, Rita	1	329
	Müller, Margit	4	122		Remd, Bernhard	3	322
	Harwardt, Ditta	6	78		Wedekind, Volker	11	229
Landgraf, Hagen	8	42	Frankenberger, Jörn		5	222	
<b>Wachsenburggemeinde</b>					Knaust, Hans-Peter	16	213
CDU	Ullrich, Hans	1	415		Klein, Justus	2	211
	Busse, Carola	6	151		Steinke, Harald	6	204
	Wildenauer, Ralf	2	142		Schneider, Thomas	14	196
	Günther, Johannes	3	132		Löchner, Mario	9	194
	Arnold, Siegmund	7	104		Risch, Jürgen	12	192
DIE LINKE	Krug, Erhard	1	270		Risch, Stefan	7	178
	Renner, Martina	2	167		Schneider, Marco	18	174
SPD / WGr. Pro Wachsen- burggemeinde	Armster, Reymond	3	151		SPD	Schaffrath, Susanne	1
				Schramm, Nadine		3	178
WG Wachsenburg- gemeinde	Gleichmar, Frank	2	636	Schenk, Peter		2	171
	Münster, Wolfgang	1	253	Knoth, Werner		4	131
	Kochlett, Constanze	3	188				
	Lattermann, Doreen	6	126				
	Ullrich, Kay	8	107				
Menge, Thomas	5	104					
<b>Wildenspring</b>							
DIE LINKE	Hornschuh, Reiner	2	100				
	Ebert, Stephanie	4	93				
	Dämmrich, Peggy	5	93				
	Dr.-Ing. Fiedler, Uwe	1	85				
	Wiegand, Jörg	6	78				
	Schellenberg, Karsten	3	77				

## 5. Gewählte Bewerber der Stadt- und Gemeinderäte

### 5.17 Landkreis Weimarer Land

Gemeinde — Partei Wählergruppe	Name, Vorname	Listen- platz	Stimmen	Gemeinde — Partei Wählergruppe	Name, Vorname	Listen- platz	Stimmen	
<b>Apolda, Stadt</b>				<b>Bad Sulza, Stadt</b>				
CDU	Ramthor, Günter	1	4 000	CDU	Hertwig, Johannes	7	639	
	Pirl, Wolfgang	2	477		Starrach, Matthias	1	350	
	Kröhnert, Tim	3	433		Dr. Starrach, Gerd	4	189	
	Linke, Andreas	5	351		Vogel, Thomas	6	139	
	Dr. Brändel, Klaus-Dieter	10	337		Opolka, Gerda	3	118	
	Mohring, Mike	30	336		John, Matthias	9	106	
	Dr. Frosch, Wolfgang	17	306		Meinhardt, Elke	10	73	
	Kürbs, Jochen	19	282		Seidel, Hubert	2	66	
	Müller, Michael	29	257		DIE LINKE	Eggert, Christine	2	154
	Phlippeau, Michael	7	232			Kaspaul, Günther	1	130
DIE LINKE	Täubner, Uwe	22	221	Freie Wähler Weimarer Land	Benecke, Thomas	7	247	
	Dr. Block, Dieter	1	2 493		Behr, Eckart	3	177	
	Sternberger, Waltraud	2	606		Briesemeister, Sebastian	8	165	
	Kittel, Gudrun	3	595		Clauß, Andreas	2	163	
	Schade, Michael	4	295		<b>Ballstedt</b> FWGr.	Ritzmann, Heiko	1	164
Gröber, Wolf-Jörg	6	176	Zech, Horst	2		161		
Törpel, Kerstin	5	156	Mohrmann, Manfred	3		147		
SPD	Dr. Macher, Heinrich	1	1 080	Sommer, Bernd		4	133	
	Häfner, Hans-Jürgen	3	697	Ufer, Gerd		5	131	
	Wagner, Susanne	2	352	Haack, Marco		6	112	
FDP	Prüfer, Holger	2	431	<b>Bechstedtstraß</b> Offene Bürgerliste Bech- stedtstraß	Granert, Sandro	3	117	
	Eicher, Gislinde	1	373		Topf, Christian	2	80	
	Ritzel, Otto	8	283		Renaudin, Wolfgang	1	70	
	Freie Wähler Weimarer Land e.V.	Hoppe, Wolfgang	1		1 493	Möller, Yvonne	4	61
Eisenbrand, Rüdiger		17	1 417		Unabhängige Wählerliste Pro Bechstedtstraß	Lehmann, André	1	79
Herrmann, Jonas		2	504			Roland, Torsten	3	52
Scherneck, Peter		3	422	<b>Berlstedt</b> DIE LINKE		Röseler, Martin	1	108
Maaß, Eckart		5	400		Stein, Andreas	3	92	
Marquardt, Steffen	4	133	WGr. Berlstedt / TSV Ottmannshausen, Stedten a.Ettersberg		Leine, Oskar	2	288	
GRÜNE	Hackbarth, Jens	1		435	Kämpf, André	1	201	
	<b>Auerstedt</b> Freie Wähler Auerstedt	Kirsche, Martin		1	139	Pfaffe, Wolfgang	4	177
Großer, Frank		2		89	Salisch, Eberhard	3	169	
FFw Auerstedt e.V.	Haller, Olaf	1		113	Haupt, Sebastian	5	160	
	Genzsch, Hubert	3		35	Göpfardt, Petra	17	101	
Kirmesverein Auerstedt	Kirsche, Kay	1		95	Hasse, Thomas	7	97	
Heimatverein Auerstedt	Meister, Werner	1		90	Sellig, Ines	11	79	
<b>Bad Berka, Stadt</b> CDU	Lutterberg, Klaus	1		1 095	FFw Hottelstedt	Ewers, Bernd	1	106
	Erdmann, Thomas	2		325		Therapeutisches Reiten, Reiten und Fahren am Fiaker e.V.	Venus, Cornelia	1
	Wycislok, Frank	4	227	<b>Blankenhain, Stadt</b> CDU	Widiger, Christine		1	752
	Stark, Lothar	9	219		Pfeiffer, Gottfried-Dietmar		2	402
	Dr. Pietzsch, Frank-Michael	19	183		Hagemann, Christoph	3	338	
Soziale Bürger- bewegung / DIE LINKE	Dinor, Klaus	1	461		Anding, Volker	5	232	
	Piotrowski, Otto	2	413		Schmutzler, Alf	9	213	
	Reif, Franz	3	222		Grafe, Christian	13	170	
SPD	Pollex, Karin	1	247	Dollase, Gabriele	6	154		
	BI Bad Berka zur Senkung der Kom- munalabgaben e.V.	Michaelis, Jörg	1	204	DIE LINKE	Wogawa, Stefan	1	998
Schedlinski, Bernd		3	135	Greiner, Eleonore		2	365	
FWG Bad Berka e.V.		Dr. Schaedel, Volker	1	1 015		Zimara, Harry	3	318
	Schreivogel, Karl-Otto	2	405	Eberhardt, Michael		6	110	
	Münz, Matthias	3	292	Hölbings, Uwe		5	101	
	Buhler, Lothar	6	213					
Wolf, Bodo	8	88						
BI Pro Bad Berka e.V.	Dr. Seelig, Gerald	1	269					
	Tschakert, Kurt	2	154					
GRÜNE	Bode, Reiner	1	166					
FDP	Fischer, Petra	1	249					

## 5. Gewählte Bewerber der Stadt- und Gemeinderäte

### 5.17 Landkreis Weimarer Land

Gemeinde Partei Wählergruppe	Name, Vorname	Listen- platz	Stimmen	Gemeinde Partei Wählergruppe	Name, Vorname	Listen- platz	Stimmen	
SPD	Kellner, Klaus-Dieter	1	650	<b>Flurstedt</b> FWGr. Flurstedt	Haubold, Carsten	1	121	
	Schläger, Tobias	4	193		Maulbecker, Wolfgang	2	113	
	Dr. Erbert, Volkmar	2	188		Brauer, André	3	113	
			Lerche, Erwin		4	113		
FREIE WÄHLER	Peikow, Roland	5	371	Sonstige	Breuer, Rosemarie		8	
	Blöthner, Gerold	2	302		Reichstein, Markus		8	
	Schneider, Eckard	4	295	<b>Frankendorf</b> SV Fortuna Frankendorf	Schröder, Udo	6	82	
Unabhängige BI Weimarer Land e.V.	Bacher, Erika	3	393		Dr. med. Tittel, Renata	4	68	
	Professor Dr. Weiss, Werner	1	274		Schorcht, Winfried	2	65	
<b>Buchfart</b> FWG Buchfart	Hermann, Karl	1	91		Birnschein, Marion	1	62	
	Schuster, Klaus	2	90	Hollmach, Kerstin	5	62		
	Wildner, Gerrit	3	88	Töpfer, Lutz	3	58		
	Kürbs, Arnim	4	87	<b>Gebstedt</b> WGr. Feuerwehr Gebstedt	Bauch, Uta	1	95	
	Wildner, Matthias	6	84		Böhme, Bodo	4	94	
	Lippold, Frank	5	73		Hüttenrauch, Carsten	5	92	
			Kanold, Hartwig		2	83		
<b>Buttelstedt, Stadt</b> CDU	Dürrbeck, Alfred	1	152	Ilm, Ludwig	6	77		
	Volland, Tobias	6	137	Vetterling, Silvio	10	75		
	Münnich, Lothar	3	129	<b>Großheringen</b> CDU	Baumbach, Jens	1	537	
	Kielmann, Thomas	4	114		Hertel, Eberhardt	7	87	
	Bottin, Christian	2	105		Thomas, Michael	5	79	
UWG Buttelstedt	Ulrich, Joachim	3	293		Wölfel, André	9	62	
	Schirrmeister, Claudia	1	193		Kudßus, Manfred	3	56	
	Müller, Meinhardt	2	103		Schunke, Jörg	2	54	
Kolbe, Steffi	9	85	Becker, Franziska	8	50			
Marggraff, Torsten	5	82	DIE LINKE	Gneiße, Gerhard	1	103		
Haase, Norbert	4	61		<b>Großobringen</b> CDU	Domanetzki, Ingo	6	278	
Reifenberger, Dieter	8	55	Lange, Jens		1	276		
<b>Daasdorf a. Berge</b> CDU	Reisch, Jürgen	2	43		Eichhorn, Gerhard	3	273	
	FWG Daasdorf a. Berge	Schütze, Dominik	1		120	Westphalen, Dieter	4	259
Schindel, Anja		6	82		Wolfram, Hnas - Jürgen	5	248	
Dr. Freyburg, Ernst		2	49		Dr. Messerschmidt, Ralf	8	248	
Schindel, Bernd		3	35	Halko, Carmen	7	243		
Haase, Sebastian		7	34	Schott, Silke	2	211		
<b>Döbritschen</b> Kirchgemeinde Döbritschen	Schwenkenbecher, Ulrich	2	99	<b>Großschwabhausen</b> Bürgerkomitee Groß- schwabhausen	Brückner, Diana	2	304	
	Koch, Waldemar	4	80		Ehm, Andreas	9	203	
	Fischer, Andreas	8	76		Weber, Klaus-Dieter	8	165	
	Eskat, Anja	6	67		Roth, Hermann	3	122	
	Koch, Matthias	1	66		Guddat, Florian	4	116	
	Ulrich, Hans-Peter	10	64		Breuer, Andreas	7	109	
<b>Eberstedt</b> CDU	Geitner, Iris	5	70	Hahn, Rolf	1	105		
	Drößiger, Dietmar	2	69	Koch, Siegmund	5	89		
	Sulze, Susanne	3	60	Biedermann, Sven	10	42		
	Putze, Torsten	4	49	Hohlstedter Heimatverein 'Allemannia' e.V.	Eulenstein, Volkmar	1	167	
	Ehrhardt, Roland	1	43		Delle, Burkhard	3	98	
Freie Wähler Eberstedt	Fischer, Andreas	1	74		Hollmach, Andrea	2	82	
	<b>Ettersburg</b> CDU	Kühn, Andreas	4	52	<b>Hammerstedt</b> FFw Hammerstedt	Gerischer, Annett	2	66
Freyer, Andreas		3	37	Roob, Jens		4	63	
DIE LINKE		Glowig, Wilfried	1	48		Eulenstein, Uwe	1	62
	FWG	Kaufhold, Fritz	1	108		Flicke, Wolfgang	3	59
		Beucke, Petra	5	101		Bartholomes, Christof	5	46
Enderlein, Jens		2	79	Bartholomes, Joachim		6	44	
Maletz, Andreas		4	67					
Anger, Remo	3	53						

## 5. Gewählte Bewerber der Stadt- und Gemeinderäte

### 5.17 Landkreis Weimarer Land

Gemeinde Partei Wählergruppe	Name, Vorname	Listen- platz	Stimmen	Gemeinde Partei Wählergruppe	Name, Vorname	Listen- platz	Stimmen
<b>Heichelheim</b>				<b>Kleinschwabhausen</b>			
FWG Heichelheim	Graf, Beatrice	1	47	Bauernverband	Schäfer, Harald	1	137
	Herrmann, Helmut	2	42		Hänsgen, Norbert	3	122
FwV Heichelheim e.V.	Hage, Konrad	1	88		Grimmer, Marco	2	113
	Streiber, Ralf	2	35		Kuhles, Peter	6	112
Für Heichelheim	Gryska, Sandro	1	63		Gottschalg, Sabine	4	100
	Höpfner, Andreas	4	56		Loth, Ilona	5	96
<b>Hetschburg</b>				<b>Klettbach</b>			
Freie Wähler	Trost, Klaus	5	109	CDU	Dr. Oesterheld, Falk	8	179
	Loß, Alexander	4	101		Mortan, Rony	1	149
	Schilling, Isabell	1	98		Armstroff, Katrin	2	134
	Fliedner, Matthias	3	95		Synold, Matthias	5	75
	Becker, Mathias	2	93	Klettbach Tradition und Zukunft	Triebel, Ralph	1	598
	Liebig, Markus	7	79		Oschmann, Jens	3	174
<b>Hohenfelden</b>					Almeroth, Lutz	6	132
FFw Hohenfelden	Grau, Frank	2	194		Rampf, Annett	2	116
	Kräuter, Fred	4	190		Lehnigk, Andreas	5	110
	Killat, Dietmar	3	170		Hantke, Axel	4	92
	Wirth, Susanne	1	163		Wiesebach, Hans-Georg	7	64
	Anding, Heinz	5	161	<b>Köderitzsch</b>			
	Zapfe, Daniel	6	159	CDU	Walther, Wilfried	3	60
<b>Hopfgarten</b>					Walther, Jens	4	51
CDU	Fiala, Peter	1	95		Möhring, Olaf	6	50
SPD	Vent, Hannelore	1	159		Denner, Marco	5	45
	Bodechtel, Roland	2	135		Stadler, Michael	1	43
	Nimke, Wolfgang	5	68		Stumpf, Elke	10	40
	Vent, Maik	9	60	<b>Kranichfeld, Stadt</b>			
FwV Hopfgarten e.V.	Lenke, Michael	2	41	CDU	Schumann, Chris	1	287
Reit-, Zucht- und Fahr- verein Grammetal Hopf- garten/Thür. 2002 e.V.	Dittmar, Eckhard	1	112		Bartholomäus, Lothar	3	200
	Weise, Siegmär	3	99		Steinkraus, Sven	5	184
<b>Isseroda</b>					Rauscher, Thomas	2	179
CDU	Köhler, Helmut	6	100		Saul, Steffen	10	173
	Uherek, Klaus-Dieter	2	63		Hüll, Gritt	6	168
	Scholl, Michael	1	60	DIE LINKE	Stößel, Klaus	1	309
FWG	Krämer, Ronald	1	111		Scheffler, Heike	2	134
	Saalfeld, Klaus	2	104		Böck, Andreas	3	134
	Kühn, Sven	4	70		Heyer, Gerald	7	117
	Krüger, Jacqueline	3	67	SPD / Freie Bürger Kranichfeld	Schmidt, Anke	1	157
	Becker, Lutz	6	49		Oswald, Manfred	2	107
<b>Kapellendorf</b>				FDP - 'Freie Bürger'	Schlotzhauer, Wolf-Ludger	10	273
UWG	Stahlberg, Karin	2	75		Bohs, Ralf-Gunter	2	259
FFw Kapellendorf e.V.	Berndt, Gerhard	1	98		Wohlert, Hans-Jörg	1	164
	Küster, Olaf	2	92		Kettwig, Lorenz	3	146
Kirmesverein Kapellen- dorf e.V.	Frankenhäuser, Axel	3	168	<b>Krautheim</b>			
	Henschel, Fabian	1	92	FwV Krautheim e.V.	Zogbaum, Ralf	2	184
	Voigt, Maximilian	2	40		Titze, Doris	1	175
<b>Kiliansroda</b>					Bock, Wolfgang	5	170
FWGr.	Koppe, Barbara	6	89		Teichmann, Dorit	4	158
	Hoffmann, Siegfried	1	84		Ulrich, Gerhard	3	148
	Walther, Manuel	11	81		Künzer, Marko	6	145
	Reich, Waldemar	4	79	<b>Kromsdorf</b>			
	Heinisch, Dittmar	9	79	FWG Kromsdorf	Knaut, Bernhard	1	328
	Hoffmann, Frank	2	77		Dr. Knaut, Heike	11	244
<b>Kleinobringen</b>					Graupner, Jörg	3	162
FWG	Becker, MATHIAS	1	135		Dr. Tschada, Bernhard	2	141
	Pilz, Christian	5	134		Krüger, Jens	10	91
	Seymer, Steffen	6	129		Prax, Sandra	12	51
	Stober, Torsten	3	124		Krüger, Peter	13	45
	Becker, Daniela	2	118	Landfrauen Pro Kromsdorf	Dr. Ulferts, Gerd-Dieter	1	152
	Jakubeit, Hendrik	4	102		Grobe, Bernhard	2	113
					Lewerentz, Ingrid	3	85
				Kromsdorf/Denstedt	Teschner, Thomas	1	214
					Roos, Lars-Holger	2	102



## 5. Gewählte Bewerber der Stadt- und Gemeinderäte

### 5.17 Landkreis Weimarer Land

Gemeinde Partei Wählergruppe	Name, Vorname	Listen- platz	Stimmen	Gemeinde Partei Wählergruppe	Name, Vorname	Listen- platz	Stimmen		
<b>Lehnstedt</b>				<b>Mönchenholzhausen</b>					
FFw / Burschen- schaftsverein	Delle, Tobias	1	108	CDU	Schäddrich, Wolf-Dietrich	3	155		
	Schmidt, Christian	4	82		Zimmermann, Volker	1	69		
	Gretschner, Silvio	3	64	FWG Mönchenholzhausen	Kaiser, Hans-Jürgen	1	467		
	Volland, Christin	2	63		Plog, Hans-Jürgen	2	273		
WG ‚Für Lehnstedt‘	Schedel, Uwe	2	113		Hucke, Reiner	5	221		
	Delle, Peter	1	81		Rost, Wolfram	3	209		
<b>Leutenthal</b> Sonstige	Krey, Helmut Malisius, Udo Hallbauer, Brigitte Hoffmann, Dirk Schmaltz, Anke Schulze, Heinz		96		Stade, Ronald	4	169		
			81		Käferle, Peggy	7	96		
			71		Rupprecht, Bodo	9	90		
			58		Assing, Kai	13	84		
			54	Leutenberg, Monika	8	69			
			54	FFw Hayn e.V.	Jahn, Uwe	1	242		
<b>Liebstedt</b> Freie Wähler	Bäuerle, Olaf	1	214	<b>Nauendorf</b>					
	Hißbach, Hans-Joachim	3	213	CDU	Schieke, Mario	1	145		
	Hißbach, Christian	5	210		Brand, Eckard	4	47		
	Schröder, Dirk	6	210		Gruhle, Jürgen	2	19		
	Mähler, Frank	4	207	SPD - Freie Bürger	Lange, Stefan	1	55		
	Diehl, Monika	2	201	FFw Nauendorf	Walther, Hendrik	3	49		
<b>Magdala, Stadt</b> CDU	Haßkarl, Mario Striebe, Andreas Schmitt, Hermann-Josef Wimmer, Siegmund Schwarz, Wilfried		252		Blazeowsky, Andreas	4	45		
			178	<b>Neumark, Stadt</b>					
			142	CDU	Geibert, Jörg	1	163		
			97		Meier, Egon	2	88		
			81		Rahardt, Bernd	3	82		
					Hopfgarten, Heiko	5	55		
FDP - Freie Bürger	Reisch, Harald	1	200	Heimatverein ‚Stadt Neumark‘ e.V.	Langhammer, Peter	1	68		
	Scheidt, Reiner	2	84		Salfelder, Frank	3	52		
Sport / Jugend / Vereine	Strehl, Enrico	1	306	<b>Niederreißen</b>					
	Werner, Jens	3	249	CDU	Blumstengel, Frank	2	60		
	Kreißl, Rolf	2	181		Wollweber, Timo	1	54		
	Purrotat, Heiko	5	102		Prager, Udo	3	46		
	Hertig, Reinhard	6	97		Wollweber, Bernd	4	9		
<b>Mattstedt</b> CDU	Schuchert, Andreas Lappius, Uwe Bieling, Werner Kalisch, Lutz Schiege, Mario		136	<b>Niederreißen</b>					
			119	CDU	Müller, Dirk	2	70		
			98		Theile, Birgit	1	53		
			71	<b>Niederroßla</b>					
			40	CDU	Müller, Stephan	1	135		
					Döring, Sebastian	3	104		
Heimatverein Mattstedt e.V.	Dennstedt, Mike	1	67		Trübner, Andreas	5	64		
FWGr. Mattstedt	Blau, Andreas	3	105	<b>Niederroßla</b>					
	Becker, Norbert	1	84	CDU	Müller, Stephan	1	135		
<b>Mechelroda</b> WG Mechelroda	Lehmann, Ines Hage, Petra Steil, Rüdiger Hoffmann, Harald Fischer, Sören		114		Döring, Sebastian	3	104		
			109		Trübner, Andreas	5	64		
			94	<b>Niederroßla</b>					
			92	Freie Wähler Niederroßla	Lindner, Andreas	1	164		
			89		Preller, Ernst	2	135		
					Dietsch, Hans-Jürgen	13	128		
Sonstige	Knothe, Fabian		21		Dr. Prauser, Reinhard	3	108		
					Lemke, Jürgen	15	64		
<b>Mellingen</b> CDU	Hildebrandt, Eberhard Heinicke, Gerhard Glaser, Alfred Käßler, Hartmut Rast, Uwe Jens Seeck, Ralf Eckardt, Joachim		236		Müller, Hartmut	8	60		
			203		Singer, Annika	7	57		
			113	FDP / Freie Bürger	Lindner, Ralf	1	141		
			111		Kalkoff, Wolfgang	2	68		
			85	<b>Niedertrebra</b>					
			78	CDU	Klopfleisch, Holger	3	130		
			49		Tremel, Martin	1	110		
		SPD	Heyer, Hartmut Heyer, Tim Kurtze, Silvio Meier, Dirk Albrecht, Birgit		240		Ranke, Armin	8	63
					142		Hüttig, Reinhard	1	258
					120	Freie Wähler	Geyer, Jörg	2	174
	97				Schmidt, Ralf	4	124		
	85				Frenkel, Michael	5	110		
			Klink, Thomas	3	106				

## 5. Gewählte Bewerber der Stadt- und Gemeinderäte

### 5.17 Landkreis Weimarer Land

Gemeinde — Partei Wählergruppe	Name, Vorname	Listen- platz	Stimmen	Gemeinde — Partei Wählergruppe	Name, Vorname	Listen- platz	Stimmen
<b>Niederzimmern</b>				<b>Förderverein Wieland- schule</b>			
CDU	Maaßen, Ralf	3	146		Casper, Jörg	1	155
	Günther, Manfred	1	85		Cämmerer, Johannes	2	149
	Lenzko, Inge	2	81		Prof. Dr. Merten, Roland	8	79
	Gillsch, Marcel	6	73		Zeich, Uwe	4	74
FWG Niederzimmern	Laue, Rolf	1	360	<b>Oßmannstedter Sport- verein</b>	Gersin, Jörg	1	337
	Schmidt, Wolfgang	3	160	<b>Ottstedt a. Berge</b>			
	Glück, Kerstin	2	137	Bürgerliste	Bergner, Frieder	1	78
	Liebeskind, Lars	6	104		Baumgarten, Gerald	2	60
	Weber, Ingo	5	83	FFw Ottstedt a.B.	Thiele, Ingolf	1	92
	Pabst, Kerstin	4	41		Fleischhauer, Marcel	2	49
<b>Nirmsdorf</b>				<b>Dorfklub Ottstedt a.B.</b>	Kögler, Ulrich	2	88
Freie Wähler	Sonnenberg, Horst	2	54		Möller, Ulf	3	51
	Horst, Margret	4	54	<b>Pfiffelbach</b>			
	Gräfe, Kerstin	8	48	CDU	Gottweiss, Thomas	1	235
	Holzhaus, Karin	3	44		Grebe, Uwe	3	145
	Reißig, Horst	1	42		Vetter, Holger	4	87
	Glaser, Bernhard	5	41		Preller, René	2	64
<b>Nohra</b>					Teuscher, Dr. Rolf	5	37
CDU	Zange, Horst	1	146	FWGr.	Hüttenrauch, Katrin	1	125
FWG Nohra	Partschefeld, Uwe	1	199		Hüttig, Uta	2	125
	Kästner, Silvio	2	153		Meißner, Dieter	3	62
	Kirst, Gerhard	7	113	<b>Ramsla</b>			
	Schubert, Michael	8	104	CDU/Offene Liste	Schmidt, Günther	1	135
FWG Ulla	Kolodziej, Henryk	1	235		Wiedemann, Baldur	2	134
	Kordts, Uwe	3	96		Hofmann, Anke	6	120
	Kanzler, Bernd	9	79		Haupt, Holger	3	115
	Schneider, Torsten	2	67		Pipew, Stefan	4	109
Dofclub Utzberg	Gunkel, Heidrun	2	132		Hofmann, Dirk	7	88
	Quiet, André	1	115	<b>Rannstedt</b>			
	Liebeskind, Katharina	3	113	WGr. Feuerwehr Rann- stedt	Schneider, Fred	4	63
<b>Oberreißen</b>					Töpfer, Gunter	1	57
Freie Wähler Oberreißen	Rödiger, Helmut	1	91		Koch, Ute	2	57
	Schäler, Olaf	2	89		Knabe, Daniel	5	48
	Weise, Andreas	4	83		Richter, Stefan	3	41
	Müller, Daniela	3	79		Großmann, Jörg	7	39
	Dreher, Heiko	5	76	<b>Reisdorf</b>			
	Dr. Preiß, Achim	6	71	Emstal Heimatbund e.V.	Schütze, Dirk	1	190
<b>Obertrebra</b>				Reisdorf	Denner, Lutz	2	61
CDU	Lippach, Falk	2	73	Freie Wähler Reisdorf	Haas, Dieter	1	58
	Haufe, Uwe	5	67		Keimling, Ullrich	4	33
	Raimann, Anita	3	57	Reisdorfer für Reisdorfer	Eckart, Karl	2	65
	Hüttig, Frank	1	56		Seidel, Stephan	1	62
SPD - Freie Wähler Obertrebra	Kanter, Matthias	4	56	<b>Rittersdorf</b>			
	Mehle, Monika	1	46	FDP - Freie Bürger	Wendelmuth, Rolf	1	46
<b>Oettern</b>				Vereinsgemeinschaft Rittersdorf 1994 e.V.	Dr. Linnert, Elisabeth-Charlotte	2	34
Sonstige	Lisker, Jürgen		52		Schulz-Hause, Kathrin	1	79
	Stunzik, Ralf		43		Sander, Denis	2	71
	Ulrich, Gerhard		42		Peippelmann, Petra	7	42
	Enderl, Erwin		37		Huscke, Dirk	3	34
	Ungethüm, Norbert		35	<b>Rohrbach</b>			
	Issermann, Wolfram		30	FWG Rohrbach	Ribbe, Klaus	3	84
<b>Oßmannstedt</b>					Neumeister, Manfred	1	79
Freie Wähler Oßmann- stedt/Ulrichshalben	Margraf, Dietmar	10	216		Donndorf, Klaus	2	73
	Reichardt, Dieter	1	175		Hollbach, Andreas	5	68
	Rost, Wilfried	3	174		Otto, Karsten	4	67
	Vogler, Heiko	4	123		Sperlich, Ines	6	56
	Zaubitzer, Karl	5	85				
	Michel, Bodo	2	82				

## 5. Gewählte Bewerber der Stadt- und Gemeinderäte

### 5.17 Landkreis Weimarer Land

Gemeinde — Partei Wählergruppe	Name, Vorname	Listen- platz	Stimmen	Gemeinde — Partei Wählergruppe	Name, Vorname	Listen- platz	Stimmen			
<b>Saaleplatte</b>				<b>Umpferstedt</b>						
CDU	Färber, Jürgen	1	246	CDU	Vogel, Jürgen	1	122			
	Baumann, Jonny	3	229		Albert, Annett	2	57			
	Pinkert, Mike	2	114		Wünscher, Daniel	6	53			
FREIE WÄHLER	Kleber, Konrad	1	639	Verein der FFW Umpfer- stedt	Wolf, Karsten	1	96			
	Schneider, Andreas	7	284		Friedrich, Achim	2	72			
	Eisel, Christiane	2	253		Oßwald, Hartwig	3	72			
	Graefa, Günter	13	243		Zeiß, Artur	5	68			
	Köhler, Steffen	11	224		List, Marita	4	61			
	Gemeinhardt, Steffen	8	202	<b>Vippachedelhausen</b> WG Alternative	Hesse, Falko	2	266			
	Schillkamp, Gunter	5	184		Treuner, Karl-Albert	1	227			
	Stiebritz, Ulrich	4	181		Reißner, Rolf	8	224			
	Schmerbauch, Lutz	15	160		Körber, Willibald	4	206			
	Wohlgezogen, Frank	3	158		Unbescheid, Bernd	3	193			
	Gaßmann, Peter	10	128		Mühle, Matthias	6	191			
Jennicke, Mike	6	119	Herzog, Jan	5	185					
FFw Verein Pfuhs- born e.V.	Noffke, Frank	1	388	Rottlieb, Karsten	9	171				
<b>Sachsenhausen</b>				<b>Vollersroda</b>						
Heimatverein Sachsen- hausen	Heinicke, Antje	2	180	FWG Vollersroda	Börmel, Volker	1	103			
	Schuchardt, Norbert	1	178		Billeb, Ronald	2	101			
	Neugebauer, Sigurd	3	166		Scharf, Dietmar	6	91			
	Rickert, Nicole	5	158		Pohl, Andreas	3	88			
	Roskosz, Andreas	4	154		Mühle, Thomas	4	88			
	Götze, Walther	6	133		Grimm, Bernd	5	88			
<b>Schmiedehausen</b>				<b>Wickerstedt</b>						
Club Birkenwald e.V. Schmiedehausen	Dr. Liebert, Petra	3	96	CDU	Scharff, Torsten	3	243			
	Hartwig, Monika	4	53		Grunert, Renate	2	140			
SV Blau-Weiß Schmiedehausen	Reinsdorf, Gerold	1	78		Eckartsberg, Horst-Dieter	1	45			
	Liebert, Carola	3	69	SPD	Hüttenrauch, Marko	2	206			
WGr. Feuerwehr Schmiedehausen	Meinz, Michael	1	73		Rödiger, Dietmar	4	183			
	Burschengesellschaft Schmiedehausen	Krämer, Marco	1		92	Pfister, Joachim	5	103		
<b>Schwerstedt</b>		Rogga, Sven	1		47	Hahn, Uwe	6	102		
				Thiem, Elke		1	67			
CDU	Horstmann, Maik	2	87	<b>Wiegendorf</b>						
Bauer, Uwe				1	84	WG Wiegendorf- Schwabsdorf		Heidelmann, Jürgen	4	112
Karpe, Dirk						4	72	Neue WG Wiegendorf- Schwabsdorf		Kolberg, Heidrun
Michel, Lars				7	71			Eilenstein, Gerald	2	124
Antosik, Udo								8	62	Bratek, Klaus
<b>Tonndorf</b>	CDU	Menge, Fred	1	409	Just, Barbara	3	67			
		Wehling, Jens	7	88	Börner, Kirsten	4	51			
		Kirchhof, Karin	10	76	<b>Willerstedt</b>					
		Schultz, Thomas	8	66	CDU	Osius, Ronny	7	104		
		Krämer, Hermann	2	63		Kliffe, Rüdiger	2	100		
		Weichold, Horst	3	51		Blumstengel, Kay	4	96		
FWG Tonndorf	Grolm, Michael	1	89	Schuchort, Marina		3	95			
				Ghiletiuc, Gudrun		2	47	Müller, Diana	8	95
<b>Troistedt</b>	CDU	Quiet, Alexander	1	63		Heindörfer, Jens	6	94		
		Becker, André	4	40	<b>Wohlsborn</b>					
		WG Troistedt	Buchspieß, Ellen	1	42	FWG Wohlsborn	Grobe, Ralph	7	237	
Lencer, Justus	2						39	Hasse, Klaus - Dieter	2	226
Schmidt, Ralf	6						22	Schirmeister, Enrico	4	223
Feuerwehr-Freunde Troistedt	Heinemann, Matthias	1	43	Kanold, Olaf	5	223				
				Melle, René	1	222				
				Mund, Erhard	3	221				
				Horvath, Roland	8	220				
				Golle, Hartwig	6	212				

## 5. Gewählte Bewerber der Stadt- und Gemeinderäte

### 5.18 Landkreis Sonneberg

Gemeinde Partei Wählergruppe	Name, Vorname	Listen- platz	Stimmen	Gemeinde Partei Wählergruppe	Name, Vorname	Listen- platz	Stimmen
<b>Bachfeld</b>				<b>DIE LINKE</b>			
CDU / WG Bachfeld	Brand, Alexander	4	84		Fleischmann, Joachim	2	344
	Beyer, Gert	1	81		Wagner, Ulrich	1	255
	Propst, Martin	2	71		Vogel, Ronald	3	213
	Kreußel, Torsten	3	45	Freie Wähler	Oberender, Dieter	1	377
DIE LINKE / WGr. Bachfeld	Blechtschmidt, Karin	1	63		Barnikol-Veit, Dieter	2	125
Freie Wähler	Marscholke, Thomas	1	143	Bl Jagdshof	Schmidt, Klaus-Jürgen	1	213
	Martin, Sebastian	2	50	<b>Lauscha, Stadt</b>			
	Bischoff, Ronny	3	50	CDU	Dorst, Alexander	1	287
<b>Effelder-Rauenstein</b>					Gazda, Dieter	2	156
CDU	Greiner, Andreas	1	521		Dorst, Carola	5	131
	Fischer, Udo	3	350		Seelemann, Ingrid	3	112
	Götz, Mario	8	210	DIE LINKE / Freie Wähler	Greiner-Petter, Helmut	3	287
	Rempel, Christian	2	175		Böhm, Theo	1	187
	Blechtschmidt, Holger	4	164		Köhler, Andrea	2	171
DIE LINKE	Malter, Steffen	6	273	SPD	Mikolajczyk, Lore	1	364
	Hausdörfer, René	3	259		Greiner-Hiero, Jens	6	122
	Scheler, Wolfgang	4	244		Lotze, Herma	3	120
	Weikert, Egon	2	203	DEUTSCHE VOLKS- UNION	Bäz-Dölle, Uwe	1	400
SPD	Hagenbring, Karl-Heinz	2	273		Franke, Manuel	2	57
	Reinhold, Falk	3	231	Alternative für Lauscha	Petzold, Wolfgang	2	219
	Schellhorn, Renate	8	230		Wicklein, Winfried	1	209
	Dorst, Isabel	4	163		Müller-Schmoß, Peter	3	168
	Krüger, Erika	1	142	Demokratische Bürgerliste	Löblich, Bernd	1	93
FDP	Greiner, Stefan	2	260	<b>Mengersgereuth-Hämmern</b>			
	Lobenstein, Hartmut	4	127	CDU	Körper, Jürgen	1	1 135
<b>Föritz</b>					Müller, Eva	3	209
CDU	Rosenbauer, Roland	1	519		Roßbach, Hans	2	146
	Hannweber, Hartmut	5	280		Göhring, Stefan	7	90
	Meichsner, Hubert	2	195		Bätz, Silvio	5	60
	Knobloch, Bernd	4	170		Albrecht, Michael	9	47
	Schulz, Walter	3	152	DIE LINKE	Clemens, Uwe	1	397
	Grams, Bernd	6	105		Roth, Joachim	2	140
DIE LINKE - Gemeinsam Stark	Heinze, Carola	3	364		Koch, Gabriele	3	108
	Beck, Almuth	8	222	FREIE WÄHLER	Matthäi, Heiko	1	789
	Dr. Wittmann, Frank	2	221		Scheler, Holger	6	169
	Jacob, Doris	1	206		Hinke, Ralf	5	154
	Volk, Sabine	7	181		Morgenroth, Michael	2	127
SPD	Friedrich, Walter	2	216		Langhammer, Rainer	3	117
	Schubart, Günter	1	193	<b>Neuhaus am Rennweg, Stadt</b>			
	Stegner, Ulrich	4	114	CDU	Rosenbaum, Tobias	1	639
FDP	Oberender, Peter	1	187		Greiner, Dieter	2	408
IG Feuerwehr	Jähnich, Wolfgang	5	113		Oppel, Steffen	3	240
<b>Goldisthal</b>					Langhammer, Reinhard	4	125
WGr. Feuerwehr Goldis- thal	Machold, Kay	2	72		Schröter, Ralf	5	102
	Hartung, Marita	1	52	DIE LINKE	Greiner, Dietrich	1	1 013
Freunde der Arbeiter- wohlfahrt	Straubel, Manuela	1	124		Heß, Andrea	3	468
	Fleck, Silvio	3	102		Neubauer, Silvia	2	460
Musikfreunde Goldisthal	Brückner, Michael	1	92		Müller, Kurt	6	220
Angelverein / Thüringer- wald-Verein Goldisthal	Bronnert, Bernd	6	32		Haubenreißer, Bernd	8	197
					Greiner-Adam, Anka	9	150
<b>Judenbach</b>					Gitter, Gerhard	13	77
CDU	Morgenroth, Heidrun	1	579		Schulz, Jürgen	12	76
	Standfest, Frank	2	242		Hempel, Felix	10	66
	Groß, Inge	5	184	SPD	Stolze, Anja	3	195
	Fischer, Klaus	4	179		Rösel, Kerstin	5	171
	Weise, Detlef	10	178	Alles für Neuhaus	Lämmchen, Anett	3	180
	Rupp, Martin	7	153		Büttner, Dietrich	1	172
	Schmidt, Andreas	6	136	FDP	Halle, Dieter	2	184
	Matthes, Gerhard	3	122		Altermann, Mike	5	125

## 5. Gewählte Bewerber der Stadt- und Gemeinderäte

### 5.18 Landkreis Sonneberg

Gemeinde Partei Wählergruppe	Name, Vorname	Listen- platz	Stimmen	Gemeinde Partei Wählergruppe	Name, Vorname	Listen- platz	Stimmen		
<b>Neuhaus-Schierschnitz</b>				<b>Sonneberg, Stadt</b>					
CDU	Oberender, Hennrik	1	1 195	CDU	Abel, Sibylle	1	4 292		
	Schindhelm, Karl	2	233		Häusler, Wilhelm Rainer	2	651		
	Meusel, Andreas	3	218		Thömmes, Thomas	3	536		
	Höllein, Detlef	6	138		Meißner, Beate	4	515		
	Kämpf, Roberto	9	119		Pawletta, Andreas	6	401		
	Wächter, Klaus	5	107		Maier, Gerd-Michael	9	376		
	Kessel, Katrin	13	106		Maier, Matthias	26	266		
	Schuppe, Peter	7	87		Liebermann, Henry Lutz	11	235		
	Schwämmlein, Silke	14	72		Müller, Axel	17	224		
	DIE LINKE	Baum, Ramona	2		255	Rau, Werner	7	212	
Greußel, Hubert		1	242	Blask, Jens-Uwe	5	182			
Hofmann, Albin		6	161	Haupt, Steffen	27	173			
SPD	Buhl, Ramona	3	151	DIE LINKE	Nerlich, Astrid	1	1 709		
	Korn, Reiner	1	131		Konrad, Jürgen	2	1 215		
Freie Wähler Neuhaus- Schierschnitz	Praß, Stefan	1	205		Frenzel, Silvia	3	788		
	Meusel, Steffen	2	134		Schlammer, Uwe	4	346		
<b>Oberland am Rennsteig</b> CDU	Wiegand, Wolfgang	1	731		Baum, Isolde	9	239		
	Leib, Wolfgang	2	230		Dr. Schuder, Silvia	13	196		
	Kröckel, Lars	9	184		Koch, Louise	5	194		
	Hopf, Stefan	3	171		Müller, Peter	14	193		
	Köhler, Gerhard	6	125		SPD	Meinzenbach, Ulrich	1	1 198	
	Reiche, Holger	4	114			Garg, Rotraut	2	725	
	König-Leib, Silke	10	93	Weber, Joachim		3	447		
	DIE LINKE	Demmler, Hubert	3	497	Eckardt, David-Christian	4	239		
		Schwarze, Christoph	2	243	Dr. Rempel, Walter	17	183		
		Jakob, Bernd	1	220	Gerber, Anja	11	176		
Freie Wähler / SPD	Lange, Horst-Heiner	1	145	FDP	Schwämmlein, Rolf	1	1 075		
	Schneider, Peter	4	144		Fiedler, Hartmut	2	565		
FwV Haselbach e.V.	Schönfelder, Volkmar	4	173		Wunder, Volker	3	524		
	Fischer, Sirko	1	118		Laaser, Frank	4	325		
<b>Schalkau, Stadt</b>				<b>Steinach, Stadt</b>					
CDU	Zehner, Reinhard	1	571	CDU	Greiner, Maria	2	612		
	Hopf, Ute	6	215		Leipold, Jürgen	1	246		
	Schirm, Hans-Peter	2	198		Wittig, Michael	10	123		
	DIE LINKE	Morgenroth, Stefan	12	168	Thau, Tino	3	102		
		Stolz, Maik	4	167	DIE LINKE	Stephan, Wolfgang	1	369	
		Müller, André	13	138		Linß, Monika	2	186	
		Reinhold, Werner	3	124		Queck, Gerd	3	165	
		SPD	Langguth, Gerhard	11	75	SPD	Hanf, Uwe	3	315
			Stammberger, Helmut	1	283		Dobenecker, Petra	2	158
		Freie Wähler	Walgenbach, Gerd	7	161	Gemeinsam für Steinach	Kurtz, Ulrich	1	870
Stammberger, Michael	3		150	Büttner, Hans-Dieter	2		238		
Winkler, Jessica	13		138	Gimpel, Roland	3		155		
Mahr, Bernd	5		127	Schoder, Henry	5		114		
Michaelis, Horst	1		219	Vieweg, Heinz	9		58		
Freie Wähler	Dr. Hoffmann, Helene	1	192	FDP	Zapf, Andreas	2	174		
	Dorst, Dieter	3	182		Göhring, Franz	1	136		
<b>Scheibe-Alsbach</b>				<b>Steinheid</b>					
CDU	Worm, Henry	1	131	CDU	Fuchs, Hubert	1	301		
	Pommer, Andrea	2	81		Schreppel, Jürgen	10	168		
	Köhler, Torsten	3	70		Siegel, René	8	141		
Freie Wähler - BI	Walther, Heiko	2	174	Pabst, Andrea	2	116			
	Zitzmann, John	3	140	Koch, Lars	5	114			
	Beyersdörfer, Werner	1	106	Reißmann, Daniela	6	105			
	Duckwitz, Antje	7	74	Jakob, Mirko	4	96			
	Höhn, Nicola	6	39	Bürgergemeinschaft	Koch, Roman	1	208		
<b>Siegmundsburg</b>					Walter, Roland	3	189		
Feuerwehr/Kulturbund	Koch, Hartmut	1	109		Girbardt, Kai	2	124		
	Lindner, Robert	2	105		Bohl, Falk	4	98		
	Bechmann, Volker	5	104		Franke, Simone	5	57		
	Walter, Andrea	3	92						
	Höhn, Frank	6	85						
	Gollhardt, Heinz	4	78						

## 5. Gewählte Bewerber der Stadt- und Gemeinderäte

### 5.19 Landkreis Saalfeld-Rudolstadt

Gemeinde Partei Wählergruppe	Name, Vorname	Listen- platz	Stimmen	Gemeinde Partei Wählergruppe	Name, Vorname	Listen- platz	Stimmen
<b>Allendorf</b>				<b>Deesbach</b>			
BI Allendorf	Wilsbach, Dietmar	1	103	FwV Deesbach e.V.	Götze, Martina	1	156
FFw Allendorf/Aschau	Langer, Rainer	1	105		Heidrich, Sascha	4	72
	Wehr, Gerrit	4	104		Götze, Mathias	3	52
	Oberländer, Patrick	3	102	FC Kümmerling Deesbach e.V.	Tanneberg, Uwe	1	106
	Baum, Corinna	2	56	Sportfischereiverein Tal- sperre Deesbach e.V.	Koch, Norbert	1	81
FWG	Wittig, Dieter	1	74	Schnelle Kelle' Tisch- tennisclub Deesbach	Nies, Gerhard	1	176
<b>Altenbeuthen</b>				<b>Döschnitz</b>			
CDU	Fröbisch, Nico	5	85	FREIE WÄHLER	Biehl, Klaus	2	140
	Wurzbacher, Sabine	4	83		Ehrhardt, Christian	5	140
	Wolfram, Henrik	6	82		Baumann, Reiner	4	132
	Schart, Frank	2	81		Schwartz, Wolfgang	3	129
	Gottschall, Karin	3	76		Keil, Sigrid	1	127
Linke, Lothar	1	73		Sonstige	Eberlein, Annetta		15
<b>Arnsger euth</b>				<b>Dröbischau</b>			
Wahlgemeinschaft Arnsger euth	Anemüller, Gerd	1	60	Heimatverein 1990 e.V. Dröbischau	Heinze, Dietmar	1	198
	Danz, Torsten	2	57		Franke, Joachim	2	135
	Anemüller, Steffen	3	47		Hergert, Thomas	4	78
	Speerschneider, Heike	6	27		Günther, Uwe	5	48
					Großmann, Cleatrise	3	46
FWG Arnsger euth	Bastian, Karl-Heinz	2	67		Schöler, Karina	6	44
	Knauer, Christfried	1	39	Heimatverein Egels- dorf e.V.	Kürsten, Udo	2	130
					Zeise, Egon	1	111
<b>Bad Blankenburg, Stadt</b>				<b>Drognitz</b>			
CDU	Dr. Merboth, Klaus-Peter	5	694	CDU / WG	Schaller, Volkmar	2	247
	Stobrawa, Jürgen	1	547		Schneider, Werner	6	230
	Schubert, Thomas	2	527		Pagel, Henry	1	212
	Chmell, Susanne	3	406		Scherf, Hagen	5	205
	Krämer, Lutz	6	245		Drum, Petra	4	197
	Protze, Gisela	7	136		Stanze, Benjamin	3	192
					Scharfe, Gunnar	7	190
DIE LINKE	Persike, Frank	1	2 972		Böhme, Sindy	8	171
	Hentschel, Heike	2	499	<b>Gräfen thal, Stadt</b>			
	Wichert, Ulrich	3	360	CDU	Trube, Tatjana	2	254
	Janca, Sibylle	4	337		Walter, Rainer	1	237
	George, Mike	6	93		Henniger, Kathrin	4	164
	Kießling, Sandy	5	84	Dörfliche Vereine	Töpfer, Lutz	3	209
	Eckelt, Lutz	10	75		Gunzenheimer, Bernd	4	174
	Klemke, Mirko	9	71		Liebmann, Marion	5	143
	Karsunke, Helmut	7	55		Reitz, Karola	2	133
					FFw der Einheitsgemeinde Stadt Gräfen thal / BI für gerechtfertigte Kommunalabgaben	Wiegand, Christel	6
SPD	Rotter, Dorothee	3	383		Parakenings, Frank	7	266
	Ose, Rolf-Peter	1	182		Paschold, Peter	4	221
Freie Wähler - Bürger für Bad Blankenburg	Dr. Maisel, Martin	1	533		Luthe, Gerhard Franz	1	206
	Röttig, Carola	3	257		Scheufler, Gerhard	2	183
	Jahn, Matthias	4	249		Kuschminder, Sven	3	155
					Schönheit, Steffen	5	83
<b>Bechst edt</b>				<b>Hohenwarte</b>			
FREIE WÄHLER	Fuchs, Martina	2	98	Heimatverein / CDU	Haustein, Marko	2	69
	Priebe, Frank	1	92		Dietzel, Michael	1	64
	Kress, Sebastian	7	82		Kopka, Norbert	3	53
	Wiegand, Martina	6	80		Pahlisch, Klaus	5	47
	Köcher, Frank	3	77		Schubert, Renè	6	47
	Fischer, Torsten	5	77		Kretzmann, Jörg	4	42
<b>Cursdorf</b>							
CDU / SPD	Seyfahrt, Klaus	3	253				
	Langbein, Viola	6	211				
	Herbst, Karl	4	210				
	Matuschek, Dietmar	1	174				
	Schmidt, Hendrik	12	168				
	Schindler, Thomas	2	161				
	Dietrich, Gudrun	10	153				
	Henkel, Dirk	9	150				

## 5. Gewählte Bewerber der Stadt- und Gemeinderäte

### 5.19 Landkreis Saalfeld-Rudolstadt

Gemeinde — Partei Wählergruppe	Name, Vorname	Listen- platz	Stimmen	Gemeinde — Partei Wählergruppe	Name, Vorname	Listen- platz	Stimmen
<b>Kamsdorf</b>				Interessenvereinigung			
CDU	Wengerodt, Holger	4	270	Wählerwille / FREIE			
	Laußmann, Uwe	1	185	WÄHLER	Hertel, Gert	1	622
	Kister, Dietrich	2	149		Reinholdt, Klaus	3	540
DIE LINKE	Schmidt, Sven	1	188		Schlegel, Christina	2	507
	Keßler, Helma	2	165		Schneider, Peter	8	353
SPD	Groll, Werner	1	682		Kaufmann, Rainer	7	294
	Stoll, Jörg	8	188		Wisser, Rainer	4	273
	Bruckmann, Carmen	11	149		Bock, Matthias	5	167
	Heubach, Helgard	2	134		Fischer, Frank	6	145
	Kühnl, Manfred	3	125	UWG Königsee	Möbius, Eckhard	1	664
	Paetz, Frank	5	95				
	Eschrich, Christian	10	66	<b>Lehesten, Stadt</b>			
BI gegen überhöhte Kommunalabgaben	Lindig, Eberhard	1	213	DIE LINKE	Ludwig, Andreas	1	550
	Kuhn, Thomas	2	92		Pasold, Holger	3	128
					Dreßler, Herbert	2	83
<b>Katzhütte</b>					Dreßler, Günter	5	40
DIE LINKE	Bähring, Volker	1	299	SPD	Adolph, Bernd	1	186
	Fischer, Christine	2	69		Tscherner, Lutz	5	126
	Walther, Martina	3	62		Dittmann, Leonard	3	120
WG Gewerbe Katzhütte- Oelze	Weichold, Peter	1	152	Freie Wähler - unab- hängige Bürgerliste	Steinbach, Rene	1	186
Heimatverein Katzhütte- Oelze e.V.	Kräußel, Regina	1	548		Wolfram, Tino	3	48
	Hoffmann, Hans-Jürgen	2	22	BI Lehesten	Kranz, Simone	4	72
SV Motor Katzhütte- Oelze e.V.	Franke, Evelyn	1	138		Falkenstein, Frank	2	70
FwV Oelze e.V.	Luckert, Denise	1	73		Kracht, Werner	1	65
UWG Katzhütte-Oelze	Meckel, Eva-maria	3	51	<b>Leutenberg, Stadt</b>			
Karnevalverein Oelze e.V.	Machold, Heiko	1	107	CDU	Friedrich, Beate	1	252
Sportfischerei Katz- hütte e.V.	Heuck, Mathias	1	135		Stauch, Elisabeth	2	189
					Nichterlein, Ronny	3	172
<b>Kaulsdorf</b>					Schnorr, Enrico	7	132
CDU	Oßwald, Hans-Jürgen	1	1 243		Hopf, Wernfried	5	129
	Wolfram, Andreas	3	246	DIE LINKE	Kraus, Sylvia	1	240
	Wolfram, Gerhard	2	209	FWG Leutenberg e.V.	Kramer, Maik	2	231
	Treuner, Steffi	4	154		Leeder, Hans	1	227
	Kachold, Jürgen	8	154		Geheeb, Robert	4	156
	Hammerschmidt, Wolfgang	5	95	FDP	Klaenhardt, Matthias	3	135
	Metzner, Lothar	7	95		Wolfgram, Elke	5	158
	Esefeld, Roger	6	89		Zapf, Helga	1	137
	Kluge, Heide	12	79		Scheller, Andre	3	123
DIE LINKE	Schilling, Horst	1	278	FwV Steinsdorf e.V.	Langheinrich, Sven	2	202
	Eisoldt, Reiner	3	224	<b>Lichte</b>			
SPD	Franke, Jürgen	1	191	CDU	Sonntag, Uwe	1	240
Gewerbe- und Fremden- verkehrsverein Kauls- dorf in Thüringen e.V.	Hopfe, Martin	2	163		Voigt, Volker	4	195
	Barczus, Hans-Ulrich	1	119		Schweigert, Dieter	2	127
					Ziermann, Katrin	5	104
<b>Königsee, Stadt</b>					Quade, Nadine	3	100
CDU	Dr. Kranert, Gunther	2	412	BI Lichte gegen überhöhte Kommunalabgaben	Eichel, Udo	1	173
	Günther, Marcel	1	373		Greiner, Jürgen	2	152
	Schubert, Jörg	7	231		Müller, Elke	3	149
	Schirmer, Helmut	15	206		Koch, Holger	5	134
	Hartmann, Martin	9	172		Büttner, Markus	7	113
DIE LINKE	Gäbler, Dieter	3	533		Gretsch, Udo	9	85
	Kühnemann, Gerhard	1	233		Greiner, Thomas	4	74
SPD	Jaschke, Thomas	2	340				
	Bernhardt, Michael	1	120				
FDP	Waschkowski, Marco	2	276				
	Koppe, Marian	1	162				

## 5. Gewählte Bewerber der Stadt- und Gemeinderäte

### 5.19 Landkreis Saalfeld-Rudolstadt

Gemeinde Partei Wählergruppe	Name, Vorname	Listen- platz	Stimmen	Gemeinde Partei Wählergruppe	Name, Vorname	Listen- platz	Stimmen
<b>Mellenbach-Glasbach</b>				<b>Piesau</b>			
CDU	Timm, Jörg	1	160	CDU	Müller, Arnd	3	191
	Kummer, Eva-Maria	2	84		Dr. Müller, Bernd	2	99
DIE LINKE	Schmiester, Jan	1	210		Stegner, Mario	1	94
	Köhler, Roberto	2	82	DIE LINKE	Ringling, Friedel	1	231
	Broschinski, Andrea	3	44	Alternative '99 - BI	Dietz, Wolfgang	1	159
FREIE WÄHLER	Sommer, Ullrich	1	173		Weigel, Werner	4	104
	Kräupner, Jürgern	2	156		Lippmann, Siegfried	2	81
	Lück, Ingo	3	150	Bergwacht - Feuerwehr - Kirmes	Kühnert, Marco	1	94
	Gütter, Karl	4	119				
	Mandisloh, Gunter	6	62	<b>Probstzella</b>			
Carnevalsverein Mellen- bach e.V.	Gebhardt, Marion	2	202	CDU	Wohlfarth, Rainer	1	248
	Obstfelder, Ralf	1	77		Rost, Gabriela	4	228
					Fiedler, Bettina	3	135
<b>Meura</b>				DIE LINKE	Arnold, Uwe	3	267
CDU	Rathmann, Dieter	1	165		Großmann, Sabine	2	201
	Heinze, Bernd	3	87	SPD	Wolfram, Marko	1	1 171
FREIE WÄHLER MEURA	Sorge, Theo	1	114		Eichhorn, Henry	8	210
	Hofmann, Dieter	5	106		Richter, Heiko	11	168
	Trockenbrodt, Sandra	3	54		Gloth-Pfaff, Andreas	2	137
	Steinmann, Peter	2	53		Lipfert, Karina	4	126
					Mechtold, Sven	3	111
					Stapel, Sebastian	10	111
					Sauer, Gudrun	5	87
<b>Meuselbach-Schwarz- mühle</b>				Offene Liste, BI für bezahl- bares Wasser/Abwasser Loquitztal e.V.'	Geyer, Birgit	1	249
CDU	Kunert, Wolfgang	1	107	GRÜNE / offene Liste	Kochanek, Claus	6	75
	Schellhorn, Lars	5	72	Bürger für Bürger - Einheits- gemeinde Probstzella	Hommel, Johanna	1	182
BI Meuselbach ,gegen überhöhte Kommunal- abgaben'	Möller, Klaus	1	268	<b>Reichmannsdorf</b>			
	Henkel, Tim	3	91	Vereinigung Unabhängiger Reichmannsdorfer	Wohlfarth, Fedor	2	127
	Spindler, Gerd	2	67		Jahn, Christian	6	119
	Brandt, Jörg	7	48		Ströhlein, Angelika	7	101
FwV Meuselbach e.V.	Peter, Jörg	1	334		Höhn, Willi	4	91
	Bock, Heike	2	117		Jäcklein, Michael	13	69
	Ehle, Mike	5	78		Büchner, Manfred	15	64
	Heinze, Bernd	3	71	FwV Reichmannsdorf	Kleemann, Uwe	1	204
Heimatverein Meuselbach	Ehle, Norbert	1	107		Pfeifer, Frank	3	40
Meuselbacher Carneval Club e.V.	Eichhorn, Steffen	1	123	<b>Remda-Teichel</b>			
<b>Oberhain</b>				CDU	Hamm, Dorothea	2	380
FWGr.	Marquardt, Ralf	1	297		Pfeifer-Leeg, Sigrid	1	361
	Schönheit, Stefan	3	277		Jungnickel, Jens	8	299
	Schneider, Marcel	4	272		Dr. Ihm, Kurt	5	162
	Kramer, Peter	2	233		Wöllner, Claudia	3	130
	Papenroth, Peter	5	230		Fox, Kathleen	10	109
	Trinks, Jörg	7	195		Erbse, Kevin	15	93
	Scholze, Matthias	6	161		Voigt, Jens	4	89
Sonstige	Marquardt, Jan		3		Schumann, Karl	7	87
<b>Oberweißbach/Thür. Wald, Stadt</b>				SPD `offene Liste`	Schwager, Martin	3	272
CDU	Marquardt, Otto	2	152		Merboth, Klaus	1	227
	Malessa, Steffen	1	120		Schnur, Andre	6	90
SPD-Freie Liste Oberweiß- bach / Lichtenhain	Ungelenk, Jens	1	296	FDP	Klotz, Ulrich	1	168
	Lödel, Ingo	7	158		Engelmann, Gerd	2	119
	Zapfe, Jürgen	4	130	Freie Wähler Remda- Teichel	Pabst, Peter	1	272
	Walther, Klaus-Peter	2	119		Kemter, Uwe	2	213
Freie Wähler Oberweiß- bach	Fünfstück, Hans-Joachim	1	304	<b>Rohrbach</b>			
	Hujer, Uwe	2	117	CDU	Anderle, Ronny	1	60
	Kemter, Jürgen	4	100		Schwabe, Anja	3	59
	Gütter, Michael	8	83		Voigt, Markus	6	50
	Walther, Karin	3	75		Stauche, Carola	4	46
Freie Wähler Lichten- hain/Bgb.	Junger, Steffen	1	79	SPD	Zinn, Sigrid	2	75
					Ruhe, Rainer	1	69



## 5. Gewählte Bewerber der Stadt- und Gemeinderäte

### 5.19 Landkreis Saalfeld-Rudolstadt

Gemeinde — Partei Wählergruppe	Name, Vorname	Listen- platz	Stimmen	Gemeinde — Partei Wählergruppe	Name, Vorname	Listen- platz	Stimmen
<b>Rottenbach</b>				<b>Freie Wähler Saalfeld / BI gegen überhöhte Kommunalabgaben</b>			
CDU	Ackermann, Horst	10	201		Thomas, Ralf	1	761
	Ehrhardt, Falk	3	100		Wurzbach, Waltraud	2	654
	Meyer, Karola	7	96		Dobermann, Frank	3	538
	Kißauer, Hans-Wolfgang	1	91		Schüner, Michael	5	218
FWG ‚Einheitsgemeinde‘	Wiets, Silvana	1	286	FDP	Büchner, Dieter	2	712
	Krebstekies, Ingo	8	195		Heinecke, Joachim	1	688
	Wiesel, Herbert	3	161		Von Hirschhausen, Elsa	3	646
	Macheleidt, Bernd	2	158		Bohr, Jürgen	18	185
	Halbach, Thomas	5	131	<b>Saalfelder Höhe</b>			
WGr. FFw	Sommer, Martin	1	402	CDU	Hessel, Burkhard	1	189
	Ludwig, Peter	2	122		Bärschneider, Helmut	2	161
					Fischer, Tobias	5	144
<b>Rudolstadt, Stadt</b>				<b>Freie Wähler Saalfelder Höhe</b>			
CDU	Valduga, Barbara	1	948		Müller, Lutz	1	488
	Wirkner, Herbert	4	883		Daehn, Frank	9	371
	Dr. Thomas, Werner	7	875		Haun, Horst	12	250
	Reinhardt, Jörg	11	714		Blochberger, Ute	16	249
	Heinzelmann, Steffen	2	507		Bergner, Dirk	3	212
	Matiss, Winfried	6	478		Wurmb, Dietmar	2	209
	Karpinsky, Klaus	8	456		Steiner, Frank	6	192
DIE LINKE	Krawczyk, Hubert	1	2 337		Arnold, Hans-Jürgen	13	164
	Post, Simone	2	963		Breternitz, Thomas	4	147
	Kölbl, Götz	3	754	FWG Eyba e.V.	Müller, Reinhardt	1	119
	Will, Andreas	6	244	WG Wickersdorf	Jakob, Haiko	1	425
	Schrodezki, Hannelies	4	209	BI Breitband und Mobil- funk Saalfelder Höhe	Zeuner, Alexander	1	229
	Achard, Ulrich	8	189		Ludwig, Nico	2	170
SPD	Dr. Unbehaun, Lutz	4	807	<b>Schmiedefeld</b>			
	Tschoepke, Hans-Heinrich	1	793	CDU	Müller, Gert	1	117
	Dr. Dünkel, Mareike	5	468		Franke, Siegward	2	103
	Franke, Lothar	2	443		Bachmann, André	4	73
	Franke, Katrin	3	396		Wagner, Willi	3	66
FWG	Mitschke, Gerd	6	643	FWG Schmiedefeld e.V.	Häußler, Hubert	1	134
	Träupmann, Elke	1	392		Sorge, Wolfgang	2	109
Bürger für Rudolstadt	Weidmann, Harry	1	896		Wagner, Thomas	5	69
	Fleischer, Sabine	2	635		Kiesel, Irina	9	56
	Schmidt, Lutz	7	633	FwV Schmiedefeld e.V.	Pfeifer, Peter	1	68
	Markert, Volker	3	621		Franke, Gunnar	4	54
	Eska, Andreas	4	319	Schmeller Straßenverein Einheit 07	Bock, Andreas	1	204
BI für mehr Demokratie und Mitbestimmung	Knoch, Wolfgang	1	658		Baldschus, Holker	2	45
	Baumann, Matthias	2	525	<b>Schwarzburg</b>			
	Koch, Andreas	4	434	BI gegen überhöhte Kommunalabgaben	Dr. Matthes, Sigrid	1	130
	Luther, Jens	3	420		Wilson, Torsten	6	91
FDP	Steinmetz, Almut	2	409		Grosser, Hubertus	2	72
					Eckstein, Hans-Peter	4	57
					Schütz, Sybille	3	56
				FDP	Kommer, Rainer	1	192
					Heunemann, Burgunde	2	62
					Parthon, Sven	4	32
<b>Saalfeld/Saale, Stadt</b>				<b>Sitzendorf</b>			
CDU	Dr. Tscharnke, Jochen	3	1 819	CDU	Friedrich, Mathias	2	129
	Kowalleck, Maik	1	1 403		Unger, Tobias	3	102
	Pfeiffer, Jürgen	2	711	Brauchtumsverein Sitzendorf	Gothe, Günther	1	366
	Dr. Kania, Steffen	4	513		Hermann, Uwe	2	121
	Rösch, Renate	5	420		Lichtenheldt, Richard	6	74
	Geißler, Karl-Hermann	8	328		Kaufmann, Brigitte	3	42
	Roschka, Erich	6	309		Detelmann, Monika	4	28
	Korn, Andreas	11	253	FwV Sitzendorf	Breuer, Frank	1	127
	Lochner, Bernd	7	229				
DIE LINKE	Weihrauch, Bärbel	1	1 902				
	Kulawik, Helmut	2	1 371				
	Langen, André	3	1 216				
	Musiol, Helga	9	321				
	Schneider, Norbert	7	270				
	Treffurth, Karsten	11	255				
	Franz, Gerhard	4	251				
SPD	Lippmann, Frieder	1	1 331				
	Grosse, Heike	2	861				
	Lehder, Christine	4	751				
	Dr. Köhler, Eberhard	15	630				
	Wosniak, Norbert	3	569				
	Wolfram, Uwe	5	459				

## 5. Gewählte Bewerber der Stadt- und Gemeinderäte

### 5.19 Landkreis Saalfeld-Rudolstadt

Gemeinde — Partei Wählergruppe	Name, Vorname	Listen- platz	Stimmen
<b>Uhstädt-Kirchhasel</b>			
CDU	Tschesch, Christian	1	517
	Schorcht, Uwe	10	238
	Schröter, Ralf	5	223
	Jacob, Kerstin	2	195
	Jahn, Joachim	3	179
	Loth, Jörg	7	166
DIE LINKE	Dietzel, Frank	1	525
	Pfotenhauer, Bernd	2	339
	Dietzel, Marc	3	176
SPD	Dr. Schuhmann, Bernd	1	269
	Lemser, Ulrich	2	249
FREIE WÄHLER	Dr. Knüpfer, Mechthild	3	579
	Konsolke, Manfred	1	375
	Demmer, Uwe	2	252
	Knauer, Marcel	12	242
	Senf, Christian	11	211
	Anders, Peter	4	196
	Lämmerzahl, Bernd	7	178
Sportverein 1956 Groß- kochberg	Papst, Dieter	1	410
Bürgergemeinschaft	Stutzke, Annett	1	392
<b>Unterweißbach</b>			
Örtliche Vereine	Gebhardt, Ralf	1	186
	Günther, Steffen	2	139
	Mebes, Jörg	3	126
	Münchberger, Ulrich	6	81
	Kmoch, Swen	4	80
	Katzer, Sonja	5	73
BI Unterweißbach	Voigt, Georg	4	181
	Neidhardt, Ramona	2	37
<b>Unterwellenborn</b>			
CDU	Sterzik, Horst	1	735
	Köhler, Gernot	2	402
	Hegner, Andrea	3	302
	Kaminsky, Wolfgang	14	252
	Altmann, Jörg	5	206
	Schimmelschmidt, Rolf	10	204
	Kaminsky, Robin	6	165
	Müller, Hubertus	1	412
DIE LINKE	Mörl, Joachim	2	354
	Rehwald, Daniel	3	185
	Müller, Wolfgang	1	271
Freie Wählervereinigung Unterwellenborn e.V.	Wende, Andrea	1	1 569
	Bloß, Bernd	2	480
	Hirt, Volker	3	349
	Remmler, Thomas	9	162
	Gärtner, Henry	12	149
	Stündel, Silke	5	139
	Haun, Christian	7	122
	Rößler, Holger	4	118
	Höhn, Stephan	6	115
	Wittgendorf FREIE WÄHLER	Pabst, Karin	1
Kirchner, Michael		2	79
Biehl, Norman		3	60
Krauße, Ron		4	57
Lindner, Ramona		5	56
Biehl, Florian		6	50

### 5.20 Landkreis Saale-Holzland-Kreis

Gemeinde — Partei Wählergruppe	Name, Vorname	Listen- platz	Stimmen
<b>Albersdorf</b>			
Dorfklub Albersdorf e.V.	Kraft, Petra	1	97
	Rolle, Ingrid	2	66
	Rolle, Anika	3	42
FFw Albersdorf e.V.	Bocklisch, Uwe	5	28
	Seifert, Jens	1	84
	Hüttig, Hans-Georg	2	54
<b>Altenberga</b>			
FWG Altendorf	Arper, Thomas	1	91
	Müller, Peter	4	91
WG Altenberga	Siemer, Christiane	2	147
	Wöllner, Ralf	1	123
WG Schirnwitz	Böhme, Wolfgang	1	140
	Keuler, Matthias	2	107
Bürgergemeinschaft Greuda	Senf, Dieter	1	173
	Schlotter, Alexander	2	40
<b>Bad Klosterlausnitz</b>			
CDU	Klotz, Gabriele	1	908
	Reimann, Gerald	14	309
	Bachem, Helmut	2	273
	Becher, Petra	5	241
	Tümmeler, Marco	12	202
	Lasch, Christoph	4	201
	Gruner, Yvonne	3	158
	Welz, Peter	8	134
	Steingrüber, Frank	6	128
DIE LINKE	Weiland, Gudrun	1	369
	Munke, Kerstin	3	311
	Ochell, Klaus	2	282
SPD	Serfling, Rainer	3	234
	Schmidt, Birgit	2	218
Gewerbeverband Holzland e.V.	Meisner, Andreas	2	293
	Plötner, Christine	1	200
<b>Bibra</b>			
Freie Liste - Bauern- verband	Große, Udo	2	97
	Büschel, Ortrud	3	76
	Büschel, Jörg	1	75
	Schmidt, Hubert	4	40
WGr. FFw Zwabitz	Eberhardt, Holm	1	83
	Barth, Ralf	2	54
<b>Bobeck</b>			
CDU	Müller, Reinhard	1	55
	Jugendverein Bobeck e.V.	Köhler, Uwe	1
WG FFw Bobeck	Kämnitz, Remo	1	88
	Hädrich, Dietmar	2	50
Kaninchenzuchtverein	Brückner, Falk	1	165
<b>Bollberg</b>			
CDU	Kreibich, Jeannette	3	83
	Poßögel, Wolfgang	1	81
	Schindler, Ekkehard	2	77
	Rosenkranz, Hubert	4	44
Freie Wählervereinigung Pro Bollberg	Krüger, Norbert	1	114
	Helmrich, Thomas	3	38

## 5. Gewählte Bewerber der Stadt- und Gemeinderäte

### 5.20 Landkreis Saale-Holzland-Kreis

Gemeinde Partei Wählergruppe	Name, Vorname	Listen- platz	Stimmen	Gemeinde Partei Wählergruppe	Name, Vorname	Listen- platz	Stimmen
<b>Bremsnitz</b>				FWG Dornburg	Sammer, Klaus	1	483
FWGr.	Heyer, Silvio	6	88		Wolleschensky, Gunter	2	155
	Gruber, Hartmut	4	87		Brauer, Peter	3	113
	Freitag, Anja	5	87		Stöckel, Petra	13	73
	Schieferdecker, Klaus	3	86	FWG Camburg e.V.	Hartwig, Matthias	11	235
	Fischer, Birgit	1	85		Münster, Holger	1	211
	Hempel, Dietmar	2	83		Weber, Lutz	2	102
<b>Bucha</b>				Dornburger-Camburger Bürgerverein	Dr. Schäfer, Wolfgang	1	188
CDU	Schwenkenbecher, Volker	2	174	<b>Eichenberg</b>			
	Reisch, Norbert	1	121	CDU	Richter, André	3	102
SPD / WGr. ‚Offene Liste‘	Roemer, Christina	1	136		Anske, Monika	2	49
	Loeper, Hans-Joachim	2	111	SPD	Erhart, Rainer	1	55
WGr. Bauernverband / Ländliche Liste	Seznec, Wolfram	2	158	Jugendclub Eichen- berg e.V.	Drabandt, Tobias	1	126
	Köhler, Klaus	1	120		Beuthe, Alexander	2	54
	Fuchs, Roland	3	104	WG FFw Eichenberg	Kramer, Volkmar	1	119
	Thomas, Heiko	5	80	<b>Eineborn</b>			
WG Feuerwehr	Dr. Redlich, Lutz	2	252	FDP	Herold, Hartmut	1	164
	Thomas, Arnd	1	155		Schmolke, Werner	2	138
	Gille, Steffen	5	71		Ketschker, Michael	3	135
	Waldau, Mario	6	67		Starkloff, Udo	4	125
<b>Bürgel, Stadt</b>					Oßwald, Bärbel	5	122
CDU	Fache, Thomas	1	600		Troche, Werner	6	107
	Waschnewski, Johann	3	315	<b>Eisenberg, Stadt</b>			
	Krumbholz, Carl	5	249	CDU	Müller, Bernward	1	751
	Jacob, Birgit	2	219		Krist, Gernot	11	354
	Hesse, Manfred	7	195		Von Thaler, Jacqueline	3	279
	Grosch, Steffen	4	129		Kieslich, Michael	2	256
DIE LINKE	Thomas, Haus-Joachim	1	567		Dr. Jeuk, Heinz	4	167
	Luft, Jeannette	2	351		Enderle, Dieter	5	165
	Troska, Stefan	3	281	DIE LINKE	Nette, Ulrich	1	904
	Rosenhain, Holger	4	62		Vehlgut, Bärbel	2	433
SPD	Kunze, Erhard	1	242		Schmidl, Heike	3	395
Unabhängige Liste Bürgel	Dr. Boßert, Jörg	1	291		Berlich, Reiner	6	328
	Sprenger, Thomas	3	221		Obst, Peter	4	298
	Bathelt, Andreas	2	180		Much, Steffen	7	201
	Köber, Martina	9	140	SPD	Lippert, Ingo	1	2 602
	Pietrzyk, Ronny	7	106		Hipp, Andreas	2	374
<b>Crossen an der Elster</b>					Müller, Angelika	3	248
CDU	Lüdtke, Jens	2	404		Schieferdecker, Robert	8	173
	Göhrig, Jürgen	1	137		Polten, Anja	6	170
	Dölle, Ralf	6	90		Klich, Carsten	22	165
	Laube, Heidelinde	3	75		Sommerwerk, Klaus	23	146
	Pitschel, Albrecht	5	63		Schewe, Michael	5	126
DIE LINKE	Berndt, Uwe	1	307		Schützke, Peter	19	94
	Stummhöfer, Ines	3	102	Bund der Selbständigen / Deutscher Gewerbe- verband	Bielinski, Jürgen	1	448
	Hebestreit, Wilfried	6	95		Von Thaler, Monika	2	296
FDP	Dr. Maruschky, Wolfgang	1	307	FDP	Bernhardt, Herbert	1	227
	Feit, Hans-Ulrich	2	145	<b>Frauenprießnitz</b>			
	Kahle, Nadine	3	76	Freie Liste	Vogel, Wilfried	1	378
FFw	Sahr, Andrea	1	80		Dörfer, Andre	10	368
<b>Dornburg-Camburg, Stadt</b>					Wohlfahrt, Sandra	4	353
CDU	Moritz, Thomas	1	836		Glaser, Werner	9	333
	Dr. Wolter, Rudolf	4	311		Lorbeer, Siegfried	8	321
	Enkelmann, Klaus	5	279		Reinhardt, Michael	6	310
	Kneist, Dieter	7	245		Weger, Ramona	11	290
	Mascher, Eva-Maria	3	219		Dechant, Elke	7	286
	Lenz, Helmut	2	216		Baun, Oleg	12	286
	Bornschein, Matthias	8	172		Fischer, Uwe	2	270
	Kränke, Sylvia	6	121		Westhäuser, Renate	5	260
	Storch, Dorothea	9	118		Mager, Robby	3	248
SPD	Dr. Hohmann, Ralf	1	239				
	Riemer, Manfred	5	232				
	Fink, Ulrich	3	167				

## 5. Gewählte Bewerber der Stadt- und Gemeinderäte

### 5.20 Landkreis Saale-Holzland-Kreis

Gemeinde — Partei Wählergruppe	Name, Vorname	Listen- platz	Stimmen	Gemeinde — Partei Wählergruppe	Name, Vorname	Listen- platz	Stimmen
<b>Freienorla</b>				<b>Großlöbichau</b>			
Bund freier Demokraten	Fickelscher, Harald	3	158	CDU	Plog, Dieter	7	281
	Demuth, Gerhard	2	135		Drescher, Matthias	1	153
	Rostock, Gerd	1	120		Küchler, Frank	2	112
	Picker, Gerhard	7	108		Spangenberg, Renate	3	112
	Günther, Gerald	4	103		Günsche, Jürgen	8	44
	Riedel, Gisela	8	101	DIE LINKE	Großkopf, Bernd	1	114
<b>Geisenhain</b>					Müller, Erika	3	91
CDU	Mantey, Manfred	6	60	MSTC-Gembdental	Kärger, Ralf	1	101
	Orels, Klaus	3	58	<b>Großpürschütz</b>			
	Gläßer, Edelgard	4	57	FwV Kleinpürschütz e.V.	Degenstein, Walter	1	146
	Böhme, Kay	2	52		Blumenstein, Rainer	3	101
	Böhme, Volker	1	48		Elstner, Christian	2	71
	Kühl, Uwe	5	44	Bl gegen überhöhte Kommunalabgaben Kahla e.V.	Grieser, Ute	1	61
<b>Gneus</b>				Dorfverein Großpürschütz e.V.	Drothen, Hildegard	1	134
CDU	Helmrich, Roland	1	101		Löhmer, Erika	2	87
	Menzel, Uwe	4	93	<b>Gumperda</b>			
	Fritsche, Christian	8	83	FDP	Lidzba, Ludwig	4	116
	Zipfel, Klaus	3	80		Reichardt, Matthias	1	61
	Seim, Wolfgang	2	78	Wählervereinigung Röttelmisch	Kohlusch, Jens	2	139
	Skibbe, Peter	5	66		Müller, Karlheinz	1	94
<b>Golmsdorf</b>				Wählervereinigung Gumperda	Bauer, René	2	77
Bürger für Bürger	Ertel, Wolfgang	1	253		Kaufmann, Gary	4	51
	Böhme, Jens	2	238	<b>Hainichen</b>			
	Ertel, Lothar	5	234	P.J.A. Feuerbach e.V. Hainichen	Jerke, Christine	2	53
	Michaelis, Sven	6	224		Leidenfrost, Katrin	3	47
	Prof. Dr. Fleck, Burkhard	3	217	WG Stiebritz	Heidler, Olaf	1	58
	Köcher, Michael	4	198		Eckardt, Marion	2	40
	Himmelreich, Diana	7	185		Schmidt, Ines	3	39
	Hüttich, Brigitte	8	180		Rhode, Heidrun	4	35
<b>Gösen</b>				<b>Hainspitz</b>			
CDU	Wolf, Johannes	2	103	Alternative Liste	Heinecke, Bernd	1	240
	Bärthel, Eva	1	102		Baum, Wolfram	2	179
	Pischner, Martina	4	96		Lehmann, Jörg	6	103
	Schütze, Axel	6	91		Mißlitz, Thomas	5	78
	Klinger, Lothar	5	74		Ziller, Susanne	3	60
	Bellan, Heiko	3	65	Ländliche Liste	Hemmann, Petra	3	99
<b>Graitschen b. Bürgel</b>					Last, Ulrich	2	90
WG Graitschen	Kroker, Oliver	1	181		Großinger, Katrin	1	60
	Ring, Matthias	2	171	<b>Hartmannsdorf</b>			
	Edel, Peter	5	164	DIE LINKE	Oravec, Teodor	2	115
	Ihde, Jens	4	131		Görsch, Mario	3	88
	Schmidt, Andrea	8	125	FDP - offene Liste	Zeitschel, Wolfgang	1	114
	Schmidt, Niels	3	116		Baumert, Armin	3	109
<b>Großbockedra</b>					Hohlfeld, Martin	5	34
FWG	Reich, Peter	1	103	FWG	John, Ina	1	63
	Geisenhainer, Heike	2	92		Reichert Dr., Peter	2	63
	Giensch, Dirk	5	90		Kasper, Bernd	9	54
	Thiele, Jörg	6	90	<b>Großeutersdorf</b>			
	Mantey, Tino	4	78	Kulturverein Großeuters- dorf e.V.	Michelfelder, Nadine	3	49
	Gördel, Gabriele	3	75		Schaller, Uwe	1	48
<b>Großeutersdorf</b>					Gruner, Hubert	6	35
FWG Großeutersdorf	Schreier, Wolf	1	73		Schmidt, Wolfgang	4	34
	Warnke, Mathias	4	39				

## 5. Gewählte Bewerber der Stadt- und Gemeinderäte

### 5.20 Landkreis Saale-Holzland-Kreis

Gemeinde Partei Wählergruppe	Name, Vorname	Listen- platz	Stimmen	Gemeinde Partei Wählergruppe	Name, Vorname	Listen- platz	Stimmen
<b>Heideland</b>				<b>SPD</b>			
CDU	Baumann, Heiko	1	204		Schmidt, Hans-Christian	1	326
	Rosenkranz, Ulrich	2	195		Zorn, Lutz	6	231
	Walthert, Jürgen	5	126		Ryschka, Ulf	2	226
	Panzer, Gunther	4	104	<b>FDP / Freie Wähler</b>			
DIE LINKE	Frische, Gudrun	1	136		Leube, Bernd	9	927
	Seydewitz, Manuela	2	136		Briese, Michael	1	327
<b>Feuerwehr Heideland</b>					Eißmann, Bernd	5	183
	Büchner, Steffen	3	199		Meinhardt, Elfriede	3	160
	Graul, Uwe	2	161		Merker, Dietmar	2	159
	Pöhl, Hans-Rüdiger	5	112		Riedel, Karsten	12	138
	Burkhardt, Jürgen	1	108		Lindner, Stefan	16	97
<b>BI Königshofen</b>				<b>BI e.V.</b>			
	Kirsch, Andreas	1	269		Sommermeyer, Jürgen	2	308
	Ludwig, Bernd	2	104		Surowy, Konrad	1	245
<b>Volkschor Buchheim</b>				<b>Karlsdorf</b>			
	Ulrici, Rainer	1	235	<b>Sonstige</b>			
<b>Freie Wählerliste</b>					Ring, Thomas		52
	Wrede, Veronika	1	96		Adler, Torsten		48
<b>Hermisdorf, Stadt</b>					Müller, Jürgen		47
CDU	Bräuner, Mike	1	540		Herden, Willibald		45
	Remme, Holger	20	363		Fuchs, Hartmut		34
	Opel, Antje	2	361		Sieler, Jürgen		28
	Hering, Torsten	3	284	<b>Kleinbockedra</b>			
	Manke, Gerfried	4	213	<b>Sonstige</b>			
	Bermig, Thomas	5	171		Geisenhainer, Stefan		12
<b>DIE LINKE</b>					Müller, Wolfram		9
	Brüning, Dietrich	1	794		Wüst, Guido		9
	Hänseroth, Erika	2	416		Hoyer, Andreas		9
	Dietrich, Ingrid	3	359		Kempf-Mehlhorn, Monika		8
	Hahn, Helga	5	215		Franke-Polz, Stefan		4
	Dr. Knosp, Felix	8	202	<b>Kleinebersdorf</b>			
<b>SPD</b>				<b>Dorfverein</b>			
	Pillau, Gerd	5	1 357		Rietze, Erhard	1	92
	Loos, Betty	2	427		Luft, Torsten	3	91
	Wöckel, Friedhold	1	407		Herrmann, Rico	5	90
	Richter, Hanno	3	236		Heinz, Norbert	2	89
	Wendt, Mike	4	139		Völkner, Barbara	4	82
<b>FWG / BI</b>					Pitzel, Angelika	6	78
	Peupelmann, Günter	1	765	<b>Kleineutersdorf</b>			
	Dörfel, Stefan	3	249	<b>FwV Kleineutersdorf</b>			
	Schütze, Hans-Jürgen	2	216		Gundermann, Lutz	1	171
	Meister, Klaus	10	118		Kämmer, Rico	6	167
<b>Hummelshain</b>					Hercher, Joachim	3	152
CDU	Höhn, Manfred	4	162		Haupt, Martin	2	149
	Büchel, Bernd	8	151		Schmidt, Barbara	4	149
	Dölle, Karin	3	137		Giegold, Verena	5	137
	Teichmann, Manfred	1	126	<b>Laasdorf</b>			
	Tiesler, Petra	6	115	<b>Bürgervereinigung</b>			
	Reich, Ina	5	108	<b>Laasdorf</b>			
	Eißmann, Dieter	2	103		Bösemann, Jürgen	1	247
	Krüger, Eva	7	98		Beensen, Kathrin	2	241
<b>Jenalöbnitz</b>					Hoffmann, René	8	230
FwV	Hofmann, Joachim	4	82		Biertümpfel, Carina	3	229
	Enke, Dietmar	2	81		Seyfarth, Bernd	4	222
	Deppner, Torsten	1	80		Müller, Jürgen	7	188
	Mohrmann, Uta	6	79		Reinhardt, Günter	5	178
	Loch, Günter	5	73		Wagenführer, Günter	6	156
	Enke, Jürgen	3	72	<b>Lehesten</b>			
<b>Kahla, Stadt</b>				<b>FwV Nerkewitz e.V.</b>			
CDU	Ringmayer, Steve	1	520		John, Carsten	1	158
	Prof. Dr. Hellwig, Frank	2	434		Kleppe, Frank	2	86
	Dietzel, Hartmut	3	295		Michaelis, Grit	3	72
	Dr. med. Günther, Margarete	6	165		Schau, Dieter	9	61
<b>DIE LINKE</b>					Schmidt, Hans-Jürgen	2	99
	Nissen, Claudia	1	647	<b>FwV Altengönna e.V.</b>			
	Hessel, Birgit	3	415		Schmidt, Hans-Jürgen	2	99
	Rößler, Manfred	2	399	<b>FwV Lehesten e.V.</b>			
	Hilbert, Lutz	5	144		Wünscher, Jürgen	1	136
					Wagner, Peter	2	91
				<b>FwV Rödigen e.V.</b>			
					Jürgens, Jens	1	99

## 5. Gewählte Bewerber der Stadt- und Gemeinderäte

### 5.20 Landkreis Saale-Holzland-Kreis

Gemeinde Partei Wählergruppe	Name, Vorname	Listen- platz	Stimmen	Gemeinde Partei Wählergruppe	Name, Vorname	Listen- platz	Stimmen
<b>Lindig</b>				<b>Nausnitz</b>			
CDU	Eierkuchen, Andreas	2	59	Bauernverband Eisenberg, Jena, Stadtröda e.V.	Raab, Susanne	1	40
	Nitsche, Hartmut	3	59		Mrotzek, Angelika	4	38
Freie Wähler Lindig	Reich, Martina	3	65		Bauer, Hubert	2	36
	Weiland, Marion	2	53		Köppler, Beate	3	35
	Fiedler, Jochen	4	42		Thieme, Andre	5	31
	Timmreck, Frank	1	40		Thieme, Jörg	6	29
<b>Lippersdorf-Erdmannsdorf</b>				<b>Neuengönnna</b>			
CDU	Pochert, Silke	1	85	DIE LINKE	Stühmke, Willi	1	98
Bürgerverein Lippersdorf- Erdmannsdorf e.V.	Dr. Süß, Jochen	1	191	Bürgerforum	Wacker, Corinna	4	79
	Hoffmann, Carola	2	69		Schwarz, Sven	6	66
	Köhler, Ulrich	6	59		Brüning, Dietmar	1	63
	Walther-Koch, Veronika	3	57		Zingel, Christian	15	54
FDP	Borowsky, Michael	1	56		Frost, Bernd	5	45
<b>Löberschütz</b>				<b>Bauernverband</b>			
WGr. Löberschütz	Voigtländer, Rainer	2	74		Hillmann, Rita	2	81
	Marshaus, Bernd	1	73		Kunze, Georg	1	73
	Schenkel, Joachim	3	70	<b>Oberbodnitz</b>			
	Ehrlich, Kristin	5	70	FFw Oberbodnitz	Köcher, Jörg	1	81
	Petzold, Karl-Heinz	4	41		Kipke, Dieter	3	65
Sonstige	Matz, Hilmar		4		Schleitzer, Helmut	2	63
<b>Mertendorf</b>				<b>Bauernverband</b>			
UWG	Henn, Thomas	5	71		Roßner, Ottfried	1	99
	Fuchs, Reimund	3	58	Heimatverein e.V. Ober- bodnitz/Seitenbrück	Hädrich, Michael	1	106
	Schäfer, Jörg	6	57	<b>Orlamünde, Stadt</b>			
	Treffer, Erhard	1	56	CDU	Gäbler, Dieter	2	117
	Knoll, Lothar	4	55		Gundermann, Kai	3	60
	Hendreich, Dietmar	2	43	FWG Orlamünde e.V.	Nitsche, Uwe	1	308
<b>Meusebach</b>				<b>Bürger für Orlamünde</b>			
WGr. Meusebach	Schmidt, Falko	1	59		Schweinitz, Christine	2	134
	Luft, Roland	3	48		Löser, Frank	4	80
	Putze, Volker	2	45		Walther, Heinz	3	49
	Daßler, Wieland	5	24		Lärz, Ralf	10	43
	Bergner, Michael	4	17		Dr. Lange, Peter	2	169
Landsknechtsverein 'Verlorenes Fähnlein' e.V. Meusebach	Schulze, Petra	1	37		Gruner, Hagen	1	163
					Jäckel, Gerrit	3	70
<b>Milda</b>				<b>Ottendorf</b>			
CDU	Weiler, Albert Helmut	1	213	CDU	Bauer, Wolfgang	1	182
	Voigt, Hans-Hermann	12	82		Brömel, Harry	2	176
	Hilse, Theresa	5	80		Hücker, Günther	5	175
	Dobermann, Dieter	6	69		Seliger, Petra	3	173
SPD/WGr. 'Offene Liste'	Schaefer, Reinhard	1	116		Spindler, Doris	6	166
FwV Milda e.V.	Liebert, Frank	1	192		Brömel, Jessica	4	129
	Günter, Horst	2	176	<b>Petersberg</b>			
WG Bauernverband	Richter, René	1	181	Sportgemeinschaft Petersberg	Löber, Thomas	1	132
<b>Möckern</b>				<b>Bürgerverein</b>			
FwV Möckern e.V.	Schmutzler, Udo	1	56		Kunze, Wilma	6	83
	Weiland, Frank	4	51		Klank, Gerda	3	67
	Menzel, Hubert	5	45		Günther, Silvio	4	47
	Weiland, Bernd	3	43		Rücker, Petra	2	37
	Breitschuh, Mike	7	43				
	Menzel, Harald	6	41				
<b>Mörsdorf</b>				<b>Poxdorf</b>			
FDP/Bürger für Mörsdorf	Lehmann, Hans-Jürgen	1	270	Freie Wähler Poxdorf	Goßrau, Achim	4	41
	Kirchner, Denny	6	86		Daume, Harald	3	40
	Dr. Wiesner, Günter	2	84		Voigt, Carmen	1	39
	Schmidt, Frithjof	7	65		Schädel, Sabine	2	37
	Jäger, Bernd	4	49		Zipfel, Andre	5	35
FWG	Oelsner, Erhard	1	82	Sonstige	Thieme, Holger		9

## 5. Gewählte Bewerber der Stadt- und Gemeinderäte

### 5.20 Landkreis Saale-Holzland-Kreis

Gemeinde — Partei Wählergruppe	Name, Vorname	Listen- platz	Stimmen	Gemeinde — Partei Wählergruppe	Name, Vorname	Listen- platz	Stimmen
<b>Quirla</b>				<b>Renthendorf</b>			
FDP	Herold, Martin	3	97	FwV Renthendorf e.V.	Schedel, Jens	2	158
	Voigt, Matthias	1	85		Graßmuck, Christopher	1	132
	Beier, Andreas	4	74		Zeymer, Andre´	3	108
FWG Quirla/Dorna	Beyer, Dieter	2	172		Geßner, Tini	5	61
	Gollhardt, Angelika	1	142	FwV Hellborn e.V.	Opitz, Andreas	1	105
	Barz, Thomas	3	76		Müller, Udo	2	64
	Liebold, Hartmut	5	64	<b>Rothenstein</b>			
	Wittig, Daniel	4	42	FDP/Bürger für Rothenstein	Paucker, Henry	1	191
<b>Rattelsdorf</b>					Brack, Lutz-Peter	2	154
FDP	Fuchs, Hartmut	1	41		Junghanns, Karla	3	112
	Spieler, Olaf	5	39		Bocker, Kay	6	112
	Tonndorf, Dietrich	3	38		Kallenbach, Michael	7	103
	Güttich, Barbara	4	38	Bürgervereinigung Rothenstein	Möbius, Marcus	2	284
	Burgold, Heinz	2	33		Prof. Dr. Manthey, Fred	3	217
Sonstige	Hädrich, Andreas		9		Hähle, Günter	1	168
<b>Rauda</b>					Striegler, Petra	4	98
FDP - offene Liste	Winkler, Heinz	5	37		Graumüller, Heiko	6	47
	Weber, Markus	6	36	Sport und Freizeit	Gläßer, Michael	2	182
Unabhängige Liste Rauda	Kirchner, Klaus	1	150		Weiß, Andreas	1	107
	Lenke, Dietmar	3	80	<b>Ruttersdorf-Lotschen</b>			
	Just, Angelika	2	65	FwV Ruttersdorf- Lotschen e.V.	Baumann, Volker	1	161
	Schmidtchen, Romy	5	48		Höhn, Wolfgang	7	105
<b>Rauschwitz</b>					Peukert, Uwe	4	65
Bauernverband	Klaus, Uwe	4	77		Dieban, Uwe	2	62
	Müller, Susanne	1	67		Göppner, Michael	9	43
	Rudolph, Michael	8	65		Jungmann, Dieter	3	42
	Frühauf, Harald	2	63	<b>Scheiditz</b>			
	Baum, Reinhard	6	62	FFw / Dorfclub e.V. / Ant	Weihrauch, Marko	6	29
	Lumm, Sören	5	53		Prox, Gunter	5	28
<b>Rausdorf</b>					Appelt, Uwe	1	27
Rausdorfer Liste	Michel, Dietmar	6	78		Höhn, Steffi	3	27
	Müller, Cornelia	1	76		Kössel, Holger	4	27
	Tamme, Gabriele	2	76		Dimler, Heiko	2	18
	Langholz, Silke	3	75	<b>Schkölen, Stadt</b>			
	Tamme, Hans-Heinrich	4	69	CDU	Nettelstroth, Paulus	4	349
	Richter, Olaf	5	60		Korell, Thomas	1	337
<b>Reichenbach</b>					Förster, Elke	2	193
CDU	Tupaika, Johannes	1	281		Seidel, Matthias	10	113
	Taubert, Steffen	4	76		Kößling, Uwe	3	93
FWG	Strich, Alexander	4	245		Neumann, Thomas	15	88
	Steingrüber, Ralf	1	194	DIE LINKE	Günther, Frank	2	260
	Rosenkranz, Andreas	5	137		Kaufmann, Edda	1	243
	Kühnelt, Steffen	6	81	Ländliche Interessen- vertretung, Bauern- verband, BI	Albrecht, Ronny	2	649
	Ebert, Karola	3	78		Reichmann, Hubert	1	225
PRO Reichenbach	Hädrich, Uwe	1	181		Dr. Darnstädt, Matthias	4	225
<b>Reinstädt</b>					Kindler, Tobias	7	146
Feuerwehr- und Kultur- verein Reinstädt e.V.	Manß, Volkmar	2	187		Dierschke, Viola	12	113
	Eisenblätter, Petra	8	79		Schumann, Wolfgang	3	90
	Kerner, Steffen	5	55	<b>Schleifreisen</b>			
	Köhler, Steffen	3	50	Bürgergemeinschaft	Klaus, Helmut	2	105
	Wötzel, Hans-Jürgen	1	49		Gronde, Bernd	1	53
FwV Geunitz e.V.	Knapp, Dietmar	1	89	Bürger für Schleifreisen	Wulf, Jacqueline	1	122
	Weber, Martin	2	76		Fauth, Kathrin	2	53
Freie Wähler	Ilgner, Eckhard	1	87		Höhne, Ramona	4	48
					Heinecke, Falk	5	37

## 5. Gewählte Bewerber der Stadt- und Gemeinderäte

### 5.20 Landkreis Saale-Holzland-Kreis

Gemeinde — Partei Wählergruppe	Name, Vorname	Listen- platz	Stimmen	Gemeinde — Partei Wählergruppe	Name, Vorname	Listen- platz	Stimmen
<b>Schlöben</b>				<b>Stadtroda, Stadt</b>			
WG Schlöben	Perschke, Hans-Peter	8	487	CDU	Kramer, Harald	1	1 103
	Winkelmann, Jürgen	1	121		Bock, Beate	2	538
	Schwanse, Harald	9	115		Weber, Wolfgang	3	250
	Heise, André	2	111		Koiki, Uwe	7	166
	Müller Hipper, Günter	3	82		Klaus, Andreas	4	127
Erdmann, Jörg	7	81	Helmrich, Ina		5	127	
Bauernverband	Friedrich, Thomas	3	151	Lehnert, Torsten	6	114	
	Eisenbeiß, Dieter	1	78	DIE LINKE	Vogel, Christian	1	584
<b>Schöngleina</b>			Riedl, Thomas		3	308	
UWG Wöllmisse e.V.	Triebe, Lars	2	69		Langmann-Lindner, Frauke	2	226
	Göppner, Anja	10	54		Häußer, Thomas	6	147
	Braun, Susanne	8	53	SPD / Offene Liste	Fickler, Klaus	1	638
	Auerbach-Gottschall, Ehrenfried	3	45		Klee, Ingolf	4	268
Missale, Jörg	9	42	Allies, Günter		2	161	
WG Feuerwehr Schöngleina	Pfützner, Sven	1	69	FWG	Dr. Lampe, Volker	1	481
	Planer, Sören	3	68		Jünemann, Klaus	2	435
	Böttcher, Christian	2	63		Weiß, Ingolf	8	189
<b>Schöps</b>			Zipfel, Heinz		3	174	
FwV Jägersdorf e.V.	Rücknagel, Karsten	2	148		Dr.Ahnert, Günter	7	147
	Wötzel, Volker	3	70	FDP	Gerstenberger, Martina	1	242
	Schlechtweg, Gerd-Helmuth	1	65		<b>Sulza</b>		
	Körner, Lutz	5	53	FwV Rutha e.V.	Hartmann, Dieter	3	80
FFw Schöps e.V.	Rücknagel, Lutz	1	103	Opitz, Wilfried	1	68	
	Reich, Johannes	2	65	Hartmann, André	2	62	
<b>Seitenroda</b>			Wohlgezogen, René	4	60		
FwV Seitenroda e.V.	Luge, Thomas	2	99	FwV Sulza e.V.	Adami, Sandra	1	74
	Krähmer, Olaf	4	98		Gundermann, Ina	3	71
	Weiland, Heiko	1	95	<b>Tautenburg</b>			
	Puppe, Wilfried	3	93	Sonstige	Fischer, Rolf		86
	Merschel, Stefan	5	90	Thar, Hans-Peter		81	
Sonstige	Tischer, Peter		44	Lerche, Daniel		76	
<b>Serba</b>				Weber, Hans-Ulrich		71	
CDU	Plötner, Dieter	1	159	Hellwing, Andreas		68	
	Dr. Edel, Birgit	3	155	Häcker, Jörg-Uwe		58	
	Schindler, Gabriele	2	140	<b>Tautendorf</b>			
	Krause, Claudia	6	86	Wahlvereinigung	Scheffel, Susann	4	104
	Kirstein, Thomas	7	77	Tirpitz, Carina	2	102	
SV Klengel-Serba 09	Hebenstreit, Heinz	1	222	Scheffel, Michael	5	99	
	Martin, Rüdiger	2	106	Zimmermann, Heiko	3	98	
	Felber, Olaf	3	61	Walter, Günther	1	79	
<b>Silbitz</b>			Schütte, Peter	6	76		
SPD - offene Liste	Uhlrich, Siegfried	1	139	<b>Tautenhain</b>			
	Samper, Uwe	2	114	CDU	Wunderlich, Uwe	1	136
	Keppler, Ronny	3	83	Hempel, Uwe	2	108	
FDP - offene Liste	Mahl, Silvio	6	143	DIE LINKE	Dr. Wesenberg, Frank	1	140
	Hilbert, Frank	4	120		Gräfe, Esther	2	85
	Voigt, Thomas	2	115	FWG	Steuer, Bernd	1	217
	Vogel, Peter	1	98		Rost, Uwe	2	125
	Meister, Lutz	5	96		Jäger, Gabriele	5	101
<b>St.Gangloff</b>			Hänseroth, Klaus	3	99		
WG „Neues St. Gangloff“	Wiedenhöft, Frank	1	556	WG Feuerwehr	Weisleder, Andreas	5	228
	Gruber, Tobias	12	162		Serfling, Uwe	1	118
	Scheidung, Frank	5	110		Hänseroth, Wolfgang	2	96
	Hadasch, Torsten	3	109		Arnold, Heiko	3	76
	Beier, Constanze	2	81		<b>Thierschneck</b>		
	Seidemann, Reimund	9	80	BI	Möser, Olaf	3	65
	Bärthel, Manuela	4	51	Volland, Silke	1	62	
	Poser, Axel	8	46	Taubald, Sylke	2	62	
	FWG	Hänse, Dirk	6	146	Lederbach, Dieter	5	61
		Geithe, Matthias	4	128	Hüttig, Edgar	4	59
Bachmann, Marcel		1	60	Hüttig, Holger	6	54	
Herrmann, Wilfried		8	58				



## 5. Gewählte Bewerber der Stadt- und Gemeinderäte

### 5.20 Landkreis Saale-Holzland-Kreis

Gemeinde — Partei Wählergruppe	Name, Vorname	Listen- platz	Stimmen	Gemeinde — Partei Wählergruppe	Name, Vorname	Listen- platz	Stimmen
<b>Tissa</b>				<b>Weißborn</b>			
FFw/Heimatverein	Held, Jürgen	2	67	CDU	Ritter, Ulrich	3	151
	Gräfe, Bernd	1	65		Dorna, Norbert	1	129
	Pochert, Günther	3	61	WG Jugendverein / Sportverein / Traditions- verein	Putzer, Jens	1	296
	Klopffleisch, Ulrich	5	59		Jäger, Torsten	3	244
	Roßmann, Bernd	7	57		Scharbert, Jacqueline	2	160
	Peißker, Arnold	6	50		Stärtzner, Frank	7	158
			Jäger, Stephan		4	112	
			Dechant, Thomas	6	64		
<b>Tröbnitz</b>				<b>Männergesangsverein Weißborn 1891 e.V.</b>			
CDU	Fiedler, Wolfgang	1	213	Lichtner, Mike	1	107	
	Zimmermann, Gerd	5	116		Steidel, Frank	2	78
	Seidel, Gerald	2	66	<b>Feuerwehr e.V.</b>			
	Staps, Torsten	4	58	Anderle, Jutta	2	65	
FWGr.	Kraft, Jens	3	100	<b>Wichmar</b>			
	Rink, Uta	5	70	Bürger für Wichmar	Sandig, Janet	4	102
<b>Trockenborn-Wolfersdorf</b>					Weidner, Lutz	1	91
CDU	Hoog, Dieter	6	274		Lessel, Dieter	3	84
	Sträßer, Kati	2	109		Brox, Tom	2	66
	Goldhorn, Uwe	1	107	<b>Sonstige</b>			
	Kroska, Michael	3	72	Schmidt, Timo		58	
	Sesselmann, Volker	5	45	Helm, Simone		14	
DIE LINKE	Schurtzmann, Knuth	1	306	<b>Zimmern</b>			
	Watzke, Anette	2	57	WG Linde	Viehöfer, Mike	1	142
	Bätz, Katja	5	53		Kube, Jürgen	2	129
<b>Unterbodnitz</b>					Claus, Marion	4	129
FFw	König, Ralf	1	57		Bornschein, Carsten	3	127
	Engelbrecht, Frank	3	57		Wickler, Enrico	5	117
	Wötzel, Sven	4	48		Körbs, Manfred	6	98
Bauernverband	Möbius, Jens	2	40	<b>Zöllnitz</b>			
	Tyrolf, Reiner	1	55	CDU	Plachy, Michael	6	288
Mehlhorn, Roland	3	32	Helmke, Ingrid		1	277	
	<b>Waldeck</b>				Richwien, Roland	2	263
FFw Waldeck e.V.	Tröbst, Mario	1	77		Liebezeit, Hartmut	3	237
	Eisenschmidt, Jens	3	72		Döpel, Marcus	8	235
	Städtler, Marco	2	64		Hage, Wolfgang	7	233
	Geisenhainer, Dieter	5	40		Howind, Lothar	5	228
Volkssolidarität OG Waldeck e.V.	Sucomel, Ingo	1	80		Lentvogt, Beate	4	225
	Stumpf, Elfi	2	48	<b>Walpernhain</b>			
<b>Walpernhain</b>				Bauernverband	Brack, Thomas	2	107
Bauernverband	Weihmann, Günter	1	101		Krause, Jürgen	3	94
	Krause, Jürgen	3	94		Strandt, Olaf	8	81
	Strandt, Olaf	8	81		Heuschkel, Andre	7	64
	Heuschkel, Andre	7	64		Burghardt, Susann	9	62
	Burghardt, Susann	9	62		<b>Waltersdorf</b>		
	<b>Waltersdorf</b>				Sonstige	Putze, Ingo	
Sonstige	Dr. Miosga, Norbert		74	Isbrecht, Gerhard			71
	Isbrecht, Gerhard		71	Müller, Ralf			69
	Müller, Ralf		69	Blöthner, Friedhelm			61
	Blöthner, Friedhelm		61	Schalbe, Karl-Heinz			57
	Schalbe, Karl-Heinz		57	<b>Weißbach</b>			
	<b>Weißbach</b>				Weißbacher Dorfverein	Hempel, Jürgen	2
Weißbacher Dorfverein	Hacke, Manfred	6	48	Liebscher, Hans-Jürgen		1	47
	Liebscher, Hans-Jürgen	1	47	Hoppert, Jörg		4	47
	Hoppert, Jörg	4	47	Uebel, Ulrich		5	46
	Uebel, Ulrich	5	46	Hoffmann, Peter		3	45
	Hoffmann, Peter	3	45				

## 5. Gewählte Bewerber der Stadt- und Gemeinderäte

### 5.21 Landkreis Saale-Orla-Kreis

Gemeinde — Partei Wählergruppe	Name, Vorname	Listen- platz	Stimmen	Gemeinde — Partei Wählergruppe	Name, Vorname	Listen- platz	Stimmen	
<b>Bad Lobenstein, Stadt</b>				<b>Breitenhain</b>				
CDU	Rennert, Hannelore	1	379	WG Breitenhain	Gumpert, Helmut	2	72	
	Schulze, Joachim	2	189		Otto, Silvio	1	68	
	Möller, Birgitt	3	150		Schmidt, Gerold	4	68	
DIE LINKE	Möller, Klaus	1	736		Günther, Lutz	3	64	
	Klinghammer, Volker	3	346		Schenke, Frank	5	58	
	Löwe, Marion	2	312		Heller, Rolf	6	55	
	Glüher, Wolfgang	4	204	<b>Bucha</b>				
	Scheps, Jörg	9	72	FwV Bucha	Hortig, Manuela	1	53	
SPD	Oppel, Peter	1	1 114		Koch, Renato	2	52	
	Linke, Wolfgang	2	227		Schubert, Mike	5	52	
	Freundel, Hans-Jürgen	8	161		Moog, Matthias	3	51	
	Bauer, Eberhard	3	132		Leithiger, Heiko	4	51	
	Leube, Holger	4	107		Läsker, Klaus	6	43	
FWG Bad Lobensteiner Bürgerliste e.V.	Köcher, Stefan	1	679	<b>Burgk</b>				
	Burkhardt, Andree	2	348	CDU	Luckhardt, Timm	3	37	
	Wachter, Rolf	3	211		Beyer, Birgit	1	21	
	Franz, Siegfried	5	205		Gramowski, Frank	4	20	
	Weinert, Heiko	6	108		Delling, Doreen	2	18	
	FDP	Seiferth, Wilfried	2	233	WGr. FFw Burgk	Mürke, Carola	6	27
Wippert, Klaus		1	223	Hirsch, Rudolf	2	21		
<b>Birkenhügel</b>				<b>Chursdorf</b>				
Birkenhügeler FwV	Strößner, Steffen	3	103	CDU	Fiedler, Rainer	4	36	
	Völkel, Manuela	4	91		Hintzsche, Ronald	5	29	
	Lang, Roland	1	89	FwV Chursdorf	Wieduwilt, Dieter	1	40	
	Blank, Thomas	2	67	Lebendiges Chursdorf	Nobis, Rene	2	106	
FWG	Steinbach, Jürgen	1	154	Pätz, Marcus	1	76		
<b>Blankenberg</b>				<b>Crispendorf</b>				
CDU	Wietzel, Max	2	218	DIE LINKE / WGr. Crispendorf	Lukas, Rudolf	1	94	
	Möller, Hartmut	6	63		FwV e.V.	Weiser, Axel	1	128
	Sell, Florian	3	54	Grau, André	3	84		
SPD	Wietzel, Hans	1	566	Barthold, René	2	72		
	Gnaß, Susann	4	109	Göhring, Verona	6	60		
	Bachmann, Harald	2	99	Sportverein/Demokra- tischer Frauenbund e.V.				
	Brandt, Patrick	3	98	Manger, Ralf	1	91		
	Witzel, Berndt	7	83	<b>Dittersdorf</b>				
	Wurzbacher, Marlene	8	58	Sportverein SG Dittersdorf 72 e.V.	Kolbe, Rene	1	69	
	Rosenberg, Stefan	5	53		Krombholz, Ina	3	69	
	Schöpf, Karl	6	52	Futter, Steffen	2	57		
	Wurzbacher, Stefan	9	23	Hinkel, Hans-Jürgen	6	27		
<b>Blankenstein</b>				Unabhängige Bürger- vertreter				
Wählerinitiative für Blankenstein	Kalich, Ralf	2	200	Nemenich, Ilona	1	63		
	Grüner, Gerhard	1	155	Blumentritt, Uta	3	46		
	Keller, Peter	5	96	<b>Döbritz</b>				
	Heym, Ralf	6	58	BI Döbritz	Sommer, Jörg	3	35	
	Däumer, Harald	3	56		Wegner, Frank	2	30	
Freie Wähler Blankenstein	Strößner, Ulrich	1	117	WGr. FFw Döbritz	Feistel, Steffen	1	108	
	Schmidt, Birgit	2	83		Schau, Marco	4	59	
	Hagstotz, Harald	8	57		Rosenmüller, Marcel	2	43	
Rosenmüller, Marco	3	40						
<b>Bodelwitz</b>				<b>Dragensdorf</b>				
CDU	Schauerhammer, Lutz	2	112	FwV Dragensdorf e.V.	Greiling, Bernd	1	42	
	Meyer, Roland	7	91		Meinhold, Steffen	3	42	
	Grau, Rainer	1	89		Poser, Mike	2	40	
	Schmidt, Brigitte	3	89		Schöbel, Uwe	4	27	
	Ernst, Nico	4	74		Daßler, Rene	7	27	
	Ortlepp, Jörg	12	74		Müller, Ralf	5	21	
FDP	Staps, Volkmar	2	72					
	Kriebel, Eckhard	1	46					

## 5. Gewählte Bewerber der Stadt- und Gemeinderäte

### 5.21 Landkreis Saale-Orla-Kreis

Gemeinde Partei Wählergruppe	Name, Vorname	Listen- platz	Stimmen	Gemeinde Partei Wählergruppe	Name, Vorname	Listen- platz	Stimmen	
<b>Dreba</b>				<b>Göschitz</b>				
Freie Wähler Dreba	Franz, Steffen	1	117	Unabhängige Bürger- vertretung	Feustel, Manfred	2	117	
	Schmidt, Andrea	5	108		Berger, Harald	1	98	
	Uhlitzsch, Marcus	6	106		Feistel, Roland	5	97	
	Gerstenberger, Arndt	2	100		Scheffczyk, Andreas	3	86	
	Jakob, Dieter	3	91		Füg, Frank	4	82	
Blöthner, Steffen	4	87	Riedel, Martina		7	78		
<b>Dreitzsch</b>					<b>Gössitz</b>			
CDU	Peißker, Gabriele	1	91	FFw Gössitz	Pitzing, Ulf-Dieter	1	129	
	Ulrich, Jürgen	2	81		Heerwagen, Johannes	5	128	
WG Dreitzsch	Timm, Steffen	3	118		Schaller, Egon	3	123	
	Buttgereit, Jörg	2	116		Scheffler, Rainer	4	121	
	Lindner, Achim	1	103		Mahler, Thomas	2	119	
FwV Dreitzsch e.V.	Hoppe, Jürgen	1	64		Schindler, Sandro	6	107	
<b>Eßbach</b>					<b>Grobengereuth</b>			
CDU / FWGr. Eßbach	Klausnitzer, Frank	2	78	FwV / WG FFw	Henneberg, Marko	4	101	
	Hau Eisen, Siegfried	1	77		Röhler, Waldemar	6	101	
	Wetzel, Diana	3	37		Grau, Martina	1	98	
	Wolf, Hans-Peter	4	35		Hüttner, Matthias	2	97	
DIE LINKE / WGr. Eßbach	Ernst, Sandra	1	83		Köcher, Eckhard	3	86	
	Kießling, Matthias	1	51		Pechmann, Jens	5	85	
<b>Gefell, Stadt</b>					<b>Harra</b>			
CDU	Reinhardt, Thomas	1	292	DIE LINKE	Bolte, Siegfried	1	89	
	Walter, Inrid	3	137		UWG	Fröhlich, Thomas	1	207
	Heinze, Annette	2	125	Grüner, Toralf		2	152	
DIE LINKE	Eck, Martin	1	159	Füg, Christian		4	118	
	FWG Einheitsgemeinde	Schmidt, Ulrich	1	323		Scheibe, Ursula	9	90
Stumpf, Bodo		4	176	Spörl, Frank		5	84	
Dick, Marco		3	114	Gassan, Michael		3	79	
Alternative Liste / Unabhängige Bürger- vertretung	Kummer, Wolfram Weinrich, Ralf	3	264	Oberländer, Marcus		11	67	
		1	218					
		3	264					
<b>Hirschberg, Stadt</b>					<b>Hirschberg, Stadt</b>			
FWG Gefell / IG Hoch- wasserschutz, gegen un- soziale Zwangsbeiträge	Hörl, Jürgen Hessel, Bernd Militzer, Mark	1	179		CDU	Eisentraut, Jens	2	248
		2	175			Löscher, Ralf	1	128
		3	146		DIE LINKE	Bach, Ingo	2	168
Vereinigung Unzufriedener Bürger	Frisch, Uwe Schilling, Jörg	4	163			Haßmann, Klaus	1	147
		3	146		SPD	Lill, Benjamin	4	222
		1	179			Hoppe, Margitta	1	177
<b>Geroda</b>						<b>Keila</b>		
Bauernverband	Ronneberger, Regina	1	100	WG	Windrich, Gerd	1	365	
	Kliem, Rainer	5	92		Grüner, Helmut	5	168	
	Dirlewanger, Elisabeth	4	89		Rösner, Bernd	8	148	
	Hollstein, Werner	2	86		Oelner, Regina	2	118	
	Spindler, Katrin	7	71		Diers, Bernd	4	111	
	Zöke, Hartmut	3	69		BI Hirschberg e.V.	Kösser, Peter	1	238
<b>Gertewitz</b>						<b>Kirschkau</b>		
FwV	Koppold, Jürgen	2	74	CDU		Kerl, Andre	2	84
	Hönig, Rainer	3	70		Schmidt, Brigitte	1	63	
	Pitzing, Henry	4	69	Sportgemeinschaft Kirschkau e.V.	Oekler, Christian	2	42	
	Krahmer, Karsten	6	64		FFw Kirschkau ,WGr.'	Höfer, Harald	1	83
	Flemming, Peter	5	63			Pretzsch, Matthias	3	42
	Müller, Hans-Georg	1	58	Frauensportgruppe		Knüpfer, Antje	1	49
<b>Görkwitz</b>								
CDU	Raboldt, Jörg	4	72					
	Broßmann, Christian	2	65					
SG Görkwitz 1963 e.V.	Barth, Heiko	5	85					
	Gallasch, Ernst	4	69					
	Enterlein, Gudrun	1	63					
	Müller, Jürgen	2	55					

## 5. Gewählte Bewerber der Stadt- und Gemeinderäte

### 5.21 Landkreis Saale-Orla-Kreis

Gemeinde Partei Wählergruppe	Name, Vorname	Listen- platz	Stimmen	Gemeinde Partei Wählergruppe	Name, Vorname	Listen- platz	Stimmen
<b>Knau</b>				<b>Linda b. Neustadt an der Orla</b>			
DIE LINKE	Kawalek, Leonhard	4	76	CDU	Blöthner, Holger	2	165
	Schellenberger, Martin	1	62		Schulz, Andreas	1	148
FWG Knau	Weise, Marco	1	185		Oertel, Werner	4	147
	Fügmann, Marcel	2	118		Kappe, Heidi	3	137
	Thieme, Holger	3	116		Reißig, Ramona	5	122
	Bachmann, Frank	4	93		Thury, Dieter	6	120
	Hirt, Hubert	8	92	<b>Löhma</b>			
	Elst, Steffen	5	90	CDU	Herrgott, Matthias-Christian	1	79
<b>Kospoda</b>					Herrgott, Christian	2	50
Unabhängige Bürger- vertretung Kospoda	Steinhäuser, Christiane	7	156	Sonstige	Weiß, Gunter		86
	Fischer, Elsa	1	154		Junker, Ewald		77
	Richter, Christian	3	151		Broßmann, Mirko		73
	Voigt, Eckhard	5	144		Kolbe, Manfred		67
	Freund, Thorsten	4	143	<b>Miesitz</b>			
	Vogel, Lutz	2	131	FREIE WÄHLER	Kugel, Ralf	5	151
<b>Krölpa</b>					Lehmann, Mike	1	131
DIE LINKE	Schlupeck, Gunter	1	331		Albrecht, Kurt	2	125
	Franke, Michael	2	205		Hädrich, Kerstin	4	113
FWG Krölpa	Bichel, Horst	3	420		Wutzler, Dietmar	3	106
	Hanft, Armin	2	413		Kempfert, Willi	7	98
	Weise, Siegmund	1	252	<b>Mittelpölnitz</b>			
	Pitzing, Harald	8	214	FwV	Büttner, Lutz	2	173
	Querengässer, Matthias	7	196		Roeder, Frank	3	172
	Streim, Tobias	5	188		Börs, Knut	1	170
	Patzer, Torsten	15	160		Kirchner, Rainer	4	141
	Willing, Cindy	14	158		Seidemann, Holger	6	132
	Schumann, Michael	11	157		Fiergolla, Thomas	5	129
	Lindner, Kai	4	134	<b>Moßbach</b>			
	Birkner, Marion	9	119	CDU	Hofmann, Björn	1	81
	Ehrhardt, Marcel	12	87	Bürgervereinigung Moßbach	Schott, Dietmar	4	139
WGr. Feuerwehr	Köcher, Sven	1	191		Burkhardt, Mike	1	121
	Ellmer, Daniel	2	109		Sattler, Holger	3	81
<b>Langenorla</b>					Paul, Renate	5	76
CDU - Bürgerunion	Andruschek, Jens	1	178		Kohler, Rico	7	75
SPD	Lätzsch, Bernhard	1	156	<b>Moxa</b>			
	Rücknagel, Andrea	2	85	FFw Moxa	Nöthlich, Frank	3	52
	Reich, Jens	3	77		Linke, Rocco	4	43
Bündnis Gemeinde Langenorla	Graven, Georg	4	494		Axel, Adelheid	1	35
	Dr. Süße, Herbert	1	122		Ziener, Lars	5	35
	Fischer, Petra	2	115		Dietschmann, Thomas	8	35
	Müller, Jürgen	3	89		Wolf, Volker	7	34
	Würzberger, Ralf	6	78	<b>Neundorf (bei Lobenstein)</b>			
	Fröhlich, Lars	12	61	CDU	Gersdorf, Dieter	1	306
	Müller, Christian	15	56		Pöhlmann, Christine	2	142
	Mudrich, Steffi	8	53		Georgi, Andrea	5	72
<b>Lausnitz b. Neustadt an der Orla</b>					Müller, Helmut	4	70
FWG	Wuttig, Hans-Bernd	1	136		Söll, Kathrin	3	61
	Rosenbusch, Matthias	2	134		Krauß, Martin	6	26
	Rüdiger, Jörg	6	103	Allianz freie Wähler	Süßenguth, Bernd	3	195
	Müller, Jan	5	100		König, Angie	4	37
	Groß, Edgar	3	99	<b>Neundorf (bei Schleiz)</b>			
	Zoller, Jörg	7	78	DIE LINKE / WGr.			
<b>Lemnitz</b>				Neundorf	Walther, Manfred	1	97
CDU	Lieder, Falk	1	104	Offene Liste	Großmann, Rene	7	113
	Fraubös, Alexander	2	92		Oertel, Andreas	2	93
Leubsdorfer Faschingsclub e.V.	Vogel, Thomas	1	167		Grassy, Jörg	3	61
	Lämmer, Martin	2	65		Bischoffberger, Carmen	5	59
	Vogel, Marko	5	35		Eckert, Günter	1	37
	Schalbe, Brigitte	3	34				

## 5. Gewählte Bewerber der Stadt- und Gemeinderäte

### 5.21 Landkreis Saale-Orla-Kreis

Gemeinde Partei Wählergruppe	Name, Vorname	Listen- platz	Stimmen	Gemeinde Partei Wählergruppe	Name, Vorname	Listen- platz	Stimmen
<b>Neustadt an der Orla, Stadt</b>				<b>Peuschen</b>			
CDU	Eismann, Siegfried	2	429	FWG	Seise, Günther	1	110
	Sachse, Carsten	5	412		Locker, Manfred	2	86
	Wissing, Ulrich	1	307		Hirt, Henry	5	73
	Michel, Jane	12	234	FFw Peuschen	Müller, Oliver	4	73
	Rabenberger, Christine	3	228		Günther, Jan	3	72
DIE LINKE	Dr. Rebelein, Dieter	3	1 160	Laskau	Dölz, Michael	2	87
	Oertel, Dana	1	375	<b>Pillingsdorf</b>			
	Kühn, Gabriele	2	305	FREIE WÄHLER	Lieder, Friedrich	1	76
	Keidel, Bernd	5	182		Läßker, Dieter	3	69
	Hücker, Heike	6	87		Rippin, Wiegand	5	68
SPD	Kupfernagel, Klaus	3	343		Rasehorn, Elke	4	65
	Gumz, Olaf	1	244		Frahm, Chris	2	61
	Pathe, Christa-Maria	2	210		Planer, Reiner	6	60
FDP	Bergner, Frank	1	124	<b>Ploten</b>			
Bündnis für Neustadt	Weißer, Ralf	1	778	Sportverein Ploten	Derbsch, Frank	2	91
	Prof. Dr. Greiling, Werner	3	456		Pohl, Heiko	1	77
	Gerner, Martina	2	370		Semmler, Friedrich	3	60
	Pfannenschmidt, Uwe	5	170		Schmöller, Andreas	4	36
	Patzer, Kay	10	142	IG Ploten	Schröter, Thomas	2	92
	Schedlinski, Udo	4	136		Eißmann, Wolfgang	1	80
<b>Nimritz</b>				<b>Pörmitz</b>			
CDU	Dr. Fünfarek, Kurt	2	120	Allgem. Int. V. Pörmitz /			
	Enke, Reinhard	1	62	FDP	Broßmann, Berko	5	66
DIE LINKE	Klinger, Annelies	1	37		Broßmann, Dirk	2	64
SPD	Müller, Helmut	1	65		Schäfer, Frank	4	63
Kleintierzuchtverein Nimritz e.V.	Schnabelrauch, Edgar	1	45		Müller, Ulrich	3	59
FwV Nimritz e.V.	Papmeyer-Wohlfarth, Ina	1	66		Kittler, Bernd	1	58
					Korneli, Bettina	6	52
<b>Oberoppurg</b>				<b>Pößneck, Stadt</b>			
DIE LINKE	Scheller, Ulrich	1	41	CDU	Roolant, Michael	3	1 069
FWG	Dobermann, Henry	1	101		Brückner, Manfred	1	595
	Groh, Volkmar	2	63		Stumpf, Regina	2	326
	Maak, Kay	3	48		Metzner, Peter	5	283
	Schmidt, Frank	4	47	DIE LINKE	Kleine, Fritz	1	879
	Franke, Silvio	5	23		Schiller, Brigitte	3	541
<b>Oettersdorf</b>					Förster, Charlotte	2	476
CDU	Hirsch, Gerald	2	119		Weithase, Helga	9	163
	Riesel, Wolfgang	1	78	SPD	Roßner, Marc	1	536
SPD	Carl, Henry	1	240		Künast, Bernd	2	357
	Dietzel, Kerstin	2	57		Lucanus, Marco	12	171
	Butz, Hanjo	3	38	FDP / Freie Wähler	Modde, Michael	2	2 757
FFw / Landsportverein 49	Denschel, Jens	2	120		Dr. Weidermann, Thomas	1	933
	Hollmann, Ralf	1	87		Borchardt, Alf-Heinz	3	370
	Göller, Petra	4	83		Teichmann, Dieter	4	325
<b>Oppurg</b>					Würzl, Siegbert	7	253
CDU	Timmler, Christine	1	318		Querengässer, Gerd	8	176
	Blumenstein, Gerd	3	170		Wetzel, Carsten	6	163
	Schobberth, Heiko	2	103		Schmidt, Mike	14	116
	Greiling, Jürgen	4	79		Kehr, Elke	18	95
	Büttner, Gerold	6	71	BI für Recht und Sicher- heit Orla e.V.	Kleindienst, Wolfgang	1	1 018
	Koch, Andreas	8	66		Glöde, Rolf	3	179
DIE LINKE	Pechtl, Klaus	1	337		Zietz, Hans-Georg	2	173
	Leuchtmann, Monika	2	93	Soziale Initiative Pößneck	Truschzinski, Constanze	1	141
FDP	Escher, Ronald	1	249	<b>Pöttiga</b>			
	Rudolph, Marco	2	146	Freie unabhängige Wähler	Däumer, Ralf	3	157
	Seiferth, Peter	6	49		Sell, Wolfgang	2	156
<b>Paska</b>					Friedrich, Maik	6	132
Freie Wähler	Böttner, Dietmar	1	39		Meier, Willi	1	127
	Schneider, Lutz-Dietrich	3	33		Kant, Michael	5	121
	Rauh, Roland	4	27		Däumer, Karsten	4	117
	Pfeuffer, Helmut	2	20				
FFw Paska	Riemschneider, Tino	2	39				
	Kaufmann, Nadine	3	26				

## 5. Gewählte Bewerber der Stadt- und Gemeinderäte

### 5.21 Landkreis Saale-Orla-Kreis

Gemeinde — Partei Wählergruppe	Name, Vorname	Listen- platz	Stimmen	Gemeinde — Partei Wählergruppe	Name, Vorname	Listen- platz	Stimmen
<b>Quaschwitz</b>				<b>Schlegel</b>			
WG FFw Quaschwitz	Grimm, Oliver	7	39	Bürgerbewegung Schlegel	Konstanz, Matthias	2	153
	Köcher, Joachim	4	35		Brendel, Edelgard	1	86
	Hässelbarth, Uwe	3	33		Rechenbach, Lutz	3	66
	Seelmann, Joachim	8	29	WGr. ‚Feuerwehr Seibis‘	Jehnes, Klaus	1	91
	Kreibich, Hans-Dieter	2	28		Jahn, Alexander	3	52
	Larose, Holger	6	28	<b>Schleiz, Stadt</b>			
<b>Ranis, Stadt</b>				CDU	Geisenheiner, Dietrich	1	468
CDU	Kriek, Dietmar	1	178		Wetzel, David	2	419
	Kotzerke, Sebastian	7	119		Maier, Günter	8	393
	Dahl, Hans-Otto	2	86		Grimm, Katrin	3	378
DIE LINKE	Picker, Karin	2	152		Senitz, Jürgen	7	265
	Picker, Klaus-Dieter	1	137	DIE LINKE	Cybala, Wolfgang	1	523
Christliche Mitte / Gewerbeverein	Zein, Winfried	1	269		Fleischmann, Hannelore	2	329
	Gliesing, Andreas	9	123		Döllinger, Angelika	3	290
	Kastner, Andreas	3	121		Rimpel, Heinrich	11	238
	Riemann, Birgit	5	103	SPD	Klimpke, Juergen K.	4	621
Freie Wähler Ranis	Pavel, Marcus	1	155		Vogel, Volkmar	15	451
	Sieber, Frank	2	149		Gensior, Joachim	1	311
	Ziegenspeck, Ulrich	4	91		Feike, Anette	3	272
<b>Remptendorf</b>					Berger, Erik	5	252
CDU	Franke, Thomas	1	609	FDP / BI ‚Pro Schleiz‘	Heller, Elfi	1	300
	Dr. Harnisch, Fred	3	316		Hoffmann, Sven	2	149
	Sommer, Norbert	7	197	Freie Wähler Schleiz	Frotscher, Thomas	2	593
	Weise, Judith	2	158		Heller, Roland	1	377
	König, Tino	12	149		Benjak, Peter	3	284
	Ludwig, Silke	4	137		Pätzold, Otto	8	193
DIE LINKE	Killmann, Peter	1	253	<b>Schmieritz</b>			
	Ölsner, Jens	3	248	CDU	Blume, Matthias	6	104
SPD	Enke, Herbert	2	420		Corcek, Monika	1	26
	Vöcking, Kai	1	121	FFw Weltwitz e.V.	Hoh, Rainer	2	107
Bürgervereinigung der Einheitsgemeinde	Schink, Thomas	1	391		Greiling, Jens	4	44
	Wetzel, Elfriede	3	300	Sportgemeinschaft Schmieritz e.V.	Matthes, Frank	3	73
	Kalinke, Günter	2	224		Frisch, Lothar	1	54
	Kaufmann, Peter	8	207	<b>Schmorda</b>			
	Koburger, Michael	17	139	Alte Gemeindevertretung	Lindig, Mike	2	48
	Weiß, Karl-Heinz	5	127		Richter, Christa	4	48
<b>Rosendorf</b>					Meier, Mirko	3	44
FREIE WÄHLER	Schippel, Andreas	5	100		Regener, Bärbel	6	43
	Köhler, Lutz	4	89		Müller, Dieter	1	42
	Dreßel, Ronald	1	76		Pellenat, Gerdis	5	39
	Franke, Thomas	3	70	<b>Schöndorf</b>			
	Ronneberger, Nils	6	67	CDU	Austen, Gundela	1	63
	Müller, Helga	2	66	FFw Schöndorf	Henniger, Mike	1	107
<b>Saalburg-Ebersdorf, Stadt</b>					Hortig, Frank	3	94
CDU	Dr. Hanna, Allam	1	881		Hirsch, Torsten	2	83
	Heinrich, Dirk	2	229		Philipp, Uwe	4	71
	Fischer, Christian	10	169	<b>Seisla</b>			
	Wenzel, Volkmar	5	158	Bauernverband / Freie Wähler	Gruner, Gabriele	3	84
	Költsch, Angela	3	135		Silge, Erhard	1	73
	Wolfram, Bernd	11	118		Röder, Mario	2	73
	Mürke, Günther	13	109		Holzhey, Dieter	4	60
DIE LINKE	Kanis, Hans-Jürgen	1	143		Philipp, Hanjo	5	48
SPD	Narr, Torsten	2	218	Sonstige	Breternitz, Uwe		9
	Kanis, Regine	1	148	<b>Solkwitz</b>			
FDP	Ortwig, Volker	1	601	FDP / FwV	Steinbrücker, Eckhard	4	39
	Jacob, Hartmut	4	215		Schaar, Christian	3	38
	Pinske, Alexander	2	170		Steinbrücker, Christian	6	36
	Böhm, Peter	3	106		Wölfel, Volker	5	35
Unabhängige Bürgerliste Saalburg	Schüppel, Burkhard	2	228		Gäbler, Uwe	1	32
	Zimmermann, Uwe	3	219		Querengässer, Gerhard	2	32

## 5. Gewählte Bewerber der Stadt- und Gemeinderäte

### 5.21 Landkreis Saale-Orla-Kreis

Gemeinde Partei Wählergruppe	Name, Vorname	Listen- platz	Stimmen	Gemeinde Partei Wählergruppe	Name, Vorname	Listen- platz	Stimmen
<b>Stanau</b>				<b>Volkmannsdorf</b>			
FFw Stanau	Ulitzsch, Christine	2	86	Öko-Gruppe	Kliche, Joachim	1	140
	Stoye, Margot	1	71		Beyer, Siegrund	4	119
	Rabold, Manfred	4	67		Richter, Andre	2	111
	Eckardt, Karin	3	64		Knoch, Udo	6	109
	Oschmann, Lars	6	61		Hebenstreit, Jochen	8	97
	Bräunel, Falko	8	60		Dietz, Christian	7	87
<b>Tanna, Stadt</b>				<b>Weira</b>			
CDU	Glück, Hartmut	6	459	WGr. FFw Weira	Riedel, Steffen	4	91
	Hoffmann, Gerhard	1	358		Jacob, Martin	1	88
	Müller, Sabine	3	347	WG Weira	Scholz, Frank	1	77
	Bräutigam, Dieter	2	214		Reinisch, René	3	54
	Scheibe, Günther	5	206	Freie Wähler	Stöckel, Heiko	2	143
	Eisenschmidt, Hardy	7	130		Freiberg, Christoph	1	88
DIE LINKE	Strosche, Jürgen	1	379	<b>Wernburg</b>			
	Hellfritsch, Günther	2	213	DIE LINKE	Sillge, Dieter	2	95
SPD / Freie Wähler	Seidel, Marco	17	764	FDP	Fröhlich, Dieter	1	274
	Hüttner, Ralf	3	343		Schroeder, Gerhard	5	77
	Schönfelder, Karl-Heinz	1	262		Jahn, Anett	7	65
	Buchmann, Hans-Jürg	2	177		Feustel, Geert-Michael	2	56
	Seidel, Dieter	16	144		Thrum, Uwe	4	52
	Seidel, Andreas	4	143		Lopian, Heidrun	10	48
FDP	Dörfel, Matthias	1	162		Bechmann, Klaus	3	44
FwV Tanna	Friedrich, Dirk	1	301	<b>Wilhelmsdorf</b>			
<b>Tegau</b>				Freie Wähler			
FWG Burkersdorf	Mlejnek, Horst	1	75		Schubert, Sonja	1	111
	Rother, Stephan	2	52		Klatt, Michael	4	111
Bündnis für Tegau	Tiersch, Rene	1	76		Mösch, Michael	2	109
	Andrä, Dolores	2	51		Dietzel, Reinhard	3	102
Unabhängige Wählerliste Tegau	Streit, Ralph	1	108		Dietzel, Marco	5	99
	Woche, Henry	2	93		Herrmann, Axel	6	88
<b>Tömmelsdorf</b>				<b>Wurzbach, Stadt</b>			
Unabhängige Bürger- vertretung	Kraft, Gunter	3	87	CDU	Neumann, Ulf	3	236
	Thieme, Jens	4	87		Heinl, Ramona	2	204
	Wohlfarth, Kevin	9	78		Schübel, Roland	1	151
	Gniechwitz, Karola	1	71	DIE LINKE	Wiesel, Carmen	1	331
	Sonnenburg, Peter	8	57		Rösel, Klaus-Dieter	2	222
	Kühn, Detlef	5	51	SPD	Höpstein, Klaus	2	273
<b>Triptis, Stadt</b>					Zschach, Karl-Heinz	5	221
CDU	Horn, Michael	1	184		Baum, Mario	1	198
	Berrang, Maik	13	123		Kranz, Christian	3	137
	Schumann, Matthias	2	94	VereinsWG Wurzbach	Bauer, Wolfgang	1	712
DIE LINKE	Knüpfer, Dieter	3	351		Bohn, Thomas	2	215
	Alker, Peter	1	195		Rank, Manfred	4	214
SPD	Poßner, Bernd	1	162		Walther, Steffi	5	199
FWG Triptis	Steffen, Berthold	1	986		Rabold, Karl-Heinz	3	145
	Dr. Müller, Karol	7	224		Erdmann, Ines	7	78
	Müller, Wolfgang	2	210		Giems, Norman	8	56
	Fiedler, Jens	3	198	<b>Ziegenrück, Stadt</b>			
	Günzel, Bärbel	4	135	Fremdenverkehrsverein Ziegenrück e.V.	Marx, Michael	1	78
	Riedel, Lutz	13	106	Ziegenrücker Karnevals- gesellschaft	Leithiger, Uwe	1	143
	Dressel, Andreas	5	104		Maschke, Horst	2	113
	Thurau, Berit	8	104		Hasenöhl, Frank	3	74
FwV Triptis e.V.	Orosz, Peter	1	196	Sozialverband VdK	Schneider, Wolfram	5	171
	Staps, Manfred	3	109		Kunstmann, Klaus	4	119
					Poßner, Hubert	1	87
					Meyer, Michael	2	57

## 5. Gewählte Bewerber der Stadt- und Gemeinderäte

### 5.22 Landkreis Greiz

Gemeinde — Partei Wählergruppe	Name, Vorname	Listen- platz	Stimmen	Gemeinde — Partei Wählergruppe	Name, Vorname	Listen- platz	Stimmen
<b>Auma, Stadt</b>				<b>Bocka</b>			
CDU	Purkart, Gernot	1	722	Liste FFw Großbocka	Röthel, Tom	1	155
	Barnikow, Annerose	2	329		Geßner, Wolfram	2	153
	Hemmann, Andreas	3	138		Drews, Yvonne	3	55
	Schüler, Hartmut	9	89		Schöppe, Katrin	4	11
	Besser, Gudrun	7	62	Traditionsverein Kleinbocka e.V.	Illguth, Hans-Jürgen	3	95
	Wieduwilt, Erika	5	58		Kaiser, Ingo	4	78
	Ehrenpfordt, Frank	13	52		Opitz, Michael	1	77
Gewerbeverein					Groß, Birgit	2	67
Auma e.V. / Sportverein				<b>Brahmenau</b>			
Blau Weiß Auma e.V.	Schmidt, Frank	1	346	WG Brahmenau	Klingshirn, Stefan	2	174
	Bretz, Hermann	3	194		Garscha, Willibald	3	152
	Wetzel, Jens	7	157		Lindner, Stefan	1	103
	Hempel, Siegfried	2	103		Günzerodt, Rolf	4	69
	Zaumsegel, Jens	4	99	Unabhängige Wählerinitiative	Ott, Martin	2	86
Unabhängiger Bürgerverein Auma	Preußner, Klaus	3	254	FWG Brahmenau	Reinhardt, Heidrun	2	221
	Treibl, Karen	1	207		Gottschaldt, Fridolf	1	175
	Bittner, Ulfried	2	118		Müller, Thomas	3	157
	Schüler, Marion	4	102		Kötschau, Michael	5	52
<b>Bad Köstritz, Stadt</b>					Kräußlich, Beate	8	52
CDU	Heiland, Dietrich	1	1 443	<b>Braunichswalde</b>	Müller, Knut	4	50
	Dr. Gelbrich, Uli	3	217	CDU	Daenecke, Michael	6	44
	Tille, Matthias	2	211		Kaufmann, Holger	2	328
	Panzer, Dirk	15	151		Seiler, Manfred	8	286
	Traichel, Uwe	12	125		Kretzschmar, Marco	6	268
	Schneider, Ramona	8	92		Klügel, Heinz	1	262
	Hanz, Stefan	4	72		Fritzsche, Mathias	3	246
	Trebst, Viola	16	66		Jänsch, Beata	5	239
	Hansen, Bernd	10	56		Götz, Peggy	4	238
DIE LINKE	Jakat, Marlies	1	451		Moser, Peter	7	176
	Böttcher, Christine	5	172	<b>Braunsdorf</b>			
	Brüske, Beate	3	141	Bürgerverein	Siegmund, Harald	1	88
FWG	Mehlhorn, Steffen	2	320		Wukovits, Peter	3	79
	Paul, Volker	1	267		Rippin, Peter	6	74
	Voigt, Oliver	5	111		Kramer, Jochen	2	73
	Lehnardt, Martina	4	109		Peter, Otfried	5	72
					Schösler, Kai	4	71
<b>Berga/Elster, Stadt</b>				<b>Caaschwitz</b>			
CDU	Stöltzner, Michael	3	255	WG FFw / Förderverein FFw	Kahlenbach, Wolfgang	1	262
	Rose, Angela	2	211		Sell, Ulrike	2	250
	Seyffarth, Thomas	1	199		Perschke, Dirk	8	243
	Trautloff, Stephan	4	108		Voigt, Thomas	4	225
DIE LINKE	Grimm, Bernd	1	444		Voigt, Viviane	6	214
	Jung, Steffen	2	253		Wulschner, Bärbel	7	213
SPD	Schubert, Wilhelm	1	294		Umbeer, Gundula	5	212
	Steiner, Mike	2	160		Klinnert, Manfred	3	210
	Naundorf, Silvia	3	114	<b>Crimla</b>			
FWG der Stadt Berga/Elster und Ortsteile e.V.	Dr. med Brosig, Bernd	1	672	Sport- und FwV Crimla e.V.	Schöppe, Matthias	2	104
	Lippold, Eveline	3	500		Moser, Rudolf	1	80
	Dr.-Ing. Kästner, Joachim	2	156		Schwarz, Norman	4	68
	Neubert, Sebastian	4	119		Schleicher, Frank	5	56
	Heiroth, Frank	6	100		Voigtmann, Martina	3	54
	Theilig, Christoph	8	97	WG FFw Crimla	Haupt, Ronny	1	114
	Salden, Peer	7	68				
<b>Bethenhausen</b>							
WGr. FFw	Seyffarth, Brigitte	1	83				
	Liebmann, Alexandra	5	77				
	Mockert, Ingo	3	67				
	Schreiber, Holger	4	67				
	Dobernecker, Mario	6	62				
	Schleich, Wieland	2	61				



## 5. Gewählte Bewerber der Stadt- und Gemeinderäte

### 5.22 Landkreis Greiz

Gemeinde — Partei Wählergruppe	Name, Vorname	Listen- platz	Stimmen	Gemeinde — Partei Wählergruppe	Name, Vorname	Listen- platz	Stimmen
<b>Endschütz</b>				<b>Großenstein</b>			
FFw Endschütz	Jacob, Hartmut	2	80	Pro Kommune	Liebschner, Karin	1	451
	Vetterlein, Heino	1	62		Schumann, Frank	9	443
Sportgemeinschaft Endschütz e.V.	Scherl, Thomas	1	34		Weise, Jörg	10	434
Evang.-Luth. Kirch- gemeinde Endschütz	Krauße, Mike	1	87		Paschke, Gerhard	12	420
	Sonntag, Klaus	2	37		Kirmse, Christian	3	414
FWG Endschütz	Hennig, Tobias	1	81		Dr. Eckermann, Wilhelm	5	402
<b>Gauern</b>					Köhler, Nicole	11	377
FFw Gauern und Feuer- wehr- und Heimatverein Gauern e.V.)	Burkhardt, Manfred	1	58		Neudert, Roland	6	351
	Niedan, Frank	2	57		Puls, Friedheim	2	345
	Hemmann, Marion	3	51		Kaufmann, Lutz	7	326
Sonstige	Hohberg, Jens		39		Bieler, Günter	4	323
	Mattis, Stefan		39		Breitkreutz, Anett	13	290
	Dörfer, Heike		34	<b>Hain</b>			
<b>Göhren-Döhlen</b>				WG FFW Hain	Friedrich, Peter	1	51
Heimatverein	Groß, Heiko	4	53		Oettler, Holger	5	51
	Rocktäschel, Hartmut	1	52		Pilling, Andreas	6	51
	Rietzscher, Michael	3	52		Käßner, Ina	2	50
	Sorgalla, Günter	2	47		Löffler, Günter	4	50
	Heuschkel, Antje	5	42		Käßner, Bernhard	3	48
	Limbecker, Manuela	6	42	<b>Harth-Pöllnitz</b>			
<b>Greiz, Stadt</b>				CDU	Waldert, Bernhard R.	1	578
CDU	Frantz, Jürgen	1	1 846		Hemmann, Heinz	6	271
	Kästner, Gunda	2	756		Scheibe, Thomas	3	173
	Zschegner, Ulrich	10	648		Schwengber, Annerose	2	109
	Tischner, Christian	4	548		Weiser, Jens	7	99
	Weidhaas, Petra	3	505	Bürgerversammlung Harth-Pöllnitz	Köhler, Uwe	10	179
	Lorenz, Christiane	12	307		Weigelt, Reinhard	1	161
	Taubert, Christiane	7	265		Siemon, Hartmut	5	143
DIE LINKE	Steiniger, Holger	1	1 875		Fielitz, Frank	4	129
	Gothe, Helgard	2	571	FWG Handwerkerschaft, Landwirtschaft und Sportgemeinschaft Niederpöllnitz	Vogel, Klaus-Dieter	1	283
	Iwanitzki-Hergenhan, Anni	3	553		Poser, Maik	3	128
	Heimrath, Gisela	5	191		Vorsatz, Gottfried	4	87
SPD	Dr. Hemmann, Andreas	5	1 531		Hellmich, Renate	2	86
	Jatho, Harald	1	1 155	FDP	Fuchs, Hartmut	3	157
	Watzek, Ines	2	1 041		Köhler, Franziska	1	124
	Seifert, Wolfgang	3	833		Daburger, Anton	2	108
	Wartenberg, Ines	4	335	<b>Hartmannsdorf</b>			
	Gneupel, Dieter	15	279	FwV	Guschel, Steffen	2	126
	Dipl.-Med. Sell, Reinhard	30	271		Jäger, Stefan	1	124
	Seidel, Harald	29	250		Opelt, Lutz	3	88
	Marek, Stephan	11	235		Seifner, Silvio	4	23
IG für Wirtschaft und Arbeit e.V.	Geißler, Jens	1	1 746	Kirchgemeinde Hartmannsdorf	Rücker, Johanna	2	77
	Gebauer, Ricarda	2	973		Faber, Rainer	1	62
	Arzt, Johannes	3	892	<b>Hilbersdorf</b>			
	Heinz, Annette	11	280	WG Hilbersdorf	Urbig, Thomas	1	47
	Dengler, Walter	4	182		Hermann, Ute	2	43
FDP	Wüstner, Wilhelm	1	984		Reinhold, Tobias	4	43
	Popp, Jan	2	411		Prüfer, Michael	3	30
	Seidel, Günther	3	304	UWG Rußdorf	Vogel, Rainer	2	66
	Kniebel, Michael	5	240		Fuchs, Wilfried	1	47
NPD	Nürnberg, Peter	1	531	<b>Hirschfeld</b>			
				WG Hirschfeld	Franke, Hendrik	2	58
					Büchner, Dietmar	1	57
					Schilling, Bernd	4	57
					Walther, Dieter	6	51
					Wiegand, Veronika	3	49
					Klimper, Silke	5	41

## 5. Gewählte Bewerber der Stadt- und Gemeinderäte

### 5.22 Landkreis Greiz

Gemeinde Partei Wählergruppe	Name, Vorname	Listen- platz	Stimmen	Gemeinde Partei Wählergruppe	Name, Vorname	Listen- platz	Stimmen	
<b>Hohenleuben, Stadt</b>				<b>Kühdorf</b>				
DIE LINKE	Sedlacik, Heidrun	1	477	WG FFw Kühdorf	Burkhardt, Ralf	2	55	
	Wilke, Heidrun	2	188		Falk, Joachim	3	53	
	Sedlacik, Stanislav	3	118		Eder, Gudrun	4	53	
FDP / Bürger für Hohenleuben	Delitscher, Karsten	2	222		Schumann, Wolfgang	5	52	
	Bergner, Dirk	1	125		Schröter, Andre	1	51	
	Lindig, Matthias	16	77		Groß, Gunther	6	43	
	Büttner, Christfried	11	70	<b>Langenwetzendorf</b>				
	Grünert, Thomas	14	66	CDU	Dittmann, Kai	1	750	
Bürgerunion Hohen-leuben	Dr. Stöhr, Reiner	1	227	Dietzsch, Jens	3	314		
	Kurnoth, Thomas	2	202	Fleischer, Gabriela	2	202		
<b>Hohenölsen</b>				DIE LINKE	Geiler, Werner	8	193	
CDU / Bürgerliste	Rößler, Klaus	2	126		Krauß, Karl-Heinz	6	107	
	Hönig, Carsten	1	123		Neudeck, Eberhard	7	107	
	Stöhr, Christian	4	55		Berger, Jörg	1	233	
FwV Hohenölsen e.V.	John, Gunther	1	127		Stülleln, Rainer	4	128	
	Ulrich, Stephan	2	106		Bürgerbewegung	Fleischer, Oliver	4	325
	Schäfer, Silvio	3	83			Barthold, Knut	3	322
	Conrad, Wolfgang	6	54	Lauterlein, Thomas		2	224	
	Katterwe, Gunther	4	43	Schenderlein, Gerd		8	211	
<b>Hundhaupten</b>				Meyer, Jens		1	206	
FWG	Müller, Richard	4	44	Krüger, Günter		7	117	
Jagdgenossenschaft	Poser, Lothar	1	72	<b>FDP / Bürger für Langenwetzendorf</b>				
Liste FFw	Machmüller, Kerstin	2	95	Neudeck, Heiko	1	192		
	Amlacher, Jens	1	85	Barthold, Dirk	2	175		
	Leber-Halbauer, Angelika	3	81	<b>Langenwolschendorf</b>				
	Ulack, Siegmard	6	41	CDU	Voigt, Gisbert	2	282	
<b>Kauern</b>				Thrum, Siegfried	1	148		
Sonstige	Liehr, Günter		87	Förster, Ulrike	3	72		
	Schmidt, Wolfgang		75	<b>FWG Langenwolschendorf</b>				
	Nettbohl, Günter		69	Reinhold, Holger	1	130		
	Surau, Ivonne		55	Hagedorn, Thomas	3	128		
	Guse, Eckhard		54	Heidrich, Dieter	2	92		
	Amm, Ingrid		42	Lederer, Uwe	7	54		
				Lautenschläger-Keim, Manuela	4	53		
<b>Korbußen</b>				<b>Lederhose</b>				
AgrarIG - Bürgerforum Korbußen - FwV e.V. Korbußen	Lamprecht, Manfred	2	152	Lederhoser Faschingsverein e.V. / FwV Lederhose/Neuensorga	Weber, Andreas	1	132	
	Böhme, Jens	1	110	Hofmann, Gerd	3	115		
	Dobler, Carmen	3	95	Deussen, Sascha	2	104		
	Förster, Jürgen	4	71	Lietzau, Jens	4	98		
	Freie Wähler Korbußen	Schumann, Frank	1	109	Riegel, Mario	5	76	
Böhme, Uwe		2	54	Kneiße, Steve	6	64		
<b>Kraftsdorf</b>				<b>Linda b. Weida</b>				
CDU	Becker, Bernd	1	241	CDU	Dinger, Bernd	1	78	
	Elle, Torsten	3	201	SG Linda und FFw Linda	Häselbarth, Stephan	2	133	
	Vogel, Jenny	2	162		Lampke, Ingolf	3	133	
DIE LINKE	Kröber, Peter	1	331		Walter, Tim	1	124	
	Gemeindekirchenrat Kraftsdorf	Bräuner, Bernhard	1		457	Jahn, Cornelia	7	100
Dölz, Konrad		2	194		Schumann, Jörg	4	92	
Gemeinsamer Wahlvorschlag Rüdersdorf	Hedrich, Hubert	1	167		<b>Lindenkreuz</b>			
	Nagler, Sabine	2	138	Liste Feuerwehr Lindenkreuz	Geithe, Rigo	2	131	
FwV / Maibaumsetzer Oberndorf	Sachse, Volkmar	5	138	Schiebold, Manuel	1	108		
	Bölcker, Klaus	3	96	Wieschollek, Andre	3	83		
Bauernverband	Weise, Jürgen	1	167	Schiebold, Hubert	6	75		
FwV Töppeln e.V.	Weidhaas, Ralph	3	428	<b>Liste Feuerwehr / FwV Waltersdorf</b>				
	Franz, Holger	1	413	Beer, Manfred	1	78		
	Kruber, Ekkehard	2	157	Eigler, Dirk	4	61		
	Kalwach, Bodo	6	151	<b>WG. Harpersdorf</b>				
WG. Harpersdorf	Schmidt, Jörg	1	146					

## 5. Gewählte Bewerber der Stadt- und Gemeinderäte

### 5.22 Landkreis Greiz

Gemeinde Partei Wählergruppe	Name, Vorname	Listen- platz	Stimmen	Gemeinde Partei Wählergruppe	Name, Vorname	Listen- platz	Stimmen				
<b>Lunzig</b>				<b>Paitzdorf</b>							
Freie Wählerliste	Fleischer, Gerd	2	62	CDU und Gemeinschaft christlicher Bürger	Prüfer, Christian	1	65				
	Drechsler, Jens	3	60	FFw Paitzdorf / FWG	Meister, Rene	1	152				
	Schleif, Manfred	1	47		Rohn, Karl-Heinz	2	135				
	Güther, Michael	4	32		Bräunlich, Helga	3	133				
FwV Lunzig	Scheffel, Thomas	2	36		Model, Dirk	4	42				
	Köhler, Veit	1	31		Lange, Andrea	5	42				
<b>Merkendorf</b>				<b>Pölzig</b>							
Bürgergemeinschaft	Sammler, Ralf	3	147	CDU	Fraatz, Bill	1	288				
	Färber, Rita	4	144		Fraatz, Tilo	2	163				
	Köber, Stefan	2	137	Turn- und Sportverein 1861 Pölzig	Thriemer, Annette	3	133				
	Täubert, Manuel	1	135		Krug, Udo	5	83				
	Pieper, Uwe	6	127		Wendelberger, Marc	7	79				
	Köber, Marion	5	118		Dr. Junge, Dieter	8	59				
<b>Mohlsdorf</b>	CDU	Häckert, Christian	1		1 296	Frank, Jürgen	4	54			
		Hohmuth, Matthias	6	185	WG Karnevalsverein Pölzig, Jugendclub, FwV	Heuzeroth, Klaus-Frieder	4	96			
		Gruschwitz, Anett	4	172		Heuzeroth, Götz	3	94			
		Rohleder, Klaus	8	154	Sprotte, Carmen	1	89				
		Hierold, Jörg	3	149	<b>Reichstädt</b>	WGr. Sprottetal	Neunübel, Enrico	4	72		
		Volger, Daniela	2	124			Kirmse, Petra	5	69		
Riederer, Eberhard	11	111	Pitschel, Uwe	2			67				
Dr. Möhring, Uwe	13	85	Srock, Wolfgang	1			65				
Freie Wähler Mohlsdorf		Blase, Bernhard	1	346			Pro Ländlicher Raum	Wähler, Michael	1	200	
		Hercht, Jürgen	3	229			<b>Ronneburg, Stadt</b>	CDU	Fischbach, Hansjörg	1	518
		Werner, Wolfgang	2	125	Schneider, Dieter	2			419		
FWG		Wezel, Bernd	1	206	Vogel, Rainer	3			306		
		Frenzel, Thomas	4	165	Leutloff, Krimhild	5			208		
Initiative Wirtschaft und Arbeit		Peukert, Lutz	3	97	Lauckner, Bernd	7			182		
					Pickart, Klaus	6			174		
<b>Münchenbernsdorf, Stadt</b>	CDU	Reinhardt, Jörg	14	402	Volkman, Sandra	4	136				
		Müller, Thomas	1	378	DIE LINKE	Steinhäuser, Dieter	1	404			
		Schäfer, Ulli	3	369		Stark, Petra	3	185			
		Ruppert, Siegrun	5	201		Bäumler, Jürgen	4	184			
		Urban, Hannelore	2	132		Ruderisch, André	2	149			
		Schönfeld, Manuela	13	95		SPD	Gerold, Bernd	1	491		
Kertscher, Markus	9	88	Taubert, Heike	4			343				
DIE LINKE		Kühl, Klaus	1	409	Reichmann, Peter		3	184			
		Spindler, Hartmut	3	151	Liehr, Thomas		2	102			
Deutscher Gewerbe- verband		Stehfest, Andreas	2	299	FWG		Lieder, Klaus	1	292		
							Trennwolf, Cordula	1	179	Hauke, Björn	10
						Günther, Romeo	4	67	Petersen, Peter	2	135
Motorsportclub		Blau, Michael	1	197		Senf, Robby	6	128			
						Bergmann, Frank	1	147			
Liste Feuerwehr Münchenbernsdorf		Hoffmann, Nico	2	294		<b>Rückersdorf</b>	CDU und Gemeinschaft christlicher Bürger	Siegel-Sonntag, Margot	1	168	
		Pegorer, Sven	1	180	FFw Rückersdorf			2	116		
		Lück, Volker	4	156	Plarre, Marco			1	112		
		<b>Neugersdorf</b>	FwV Neugersdorf	Geyer, Wilfried	1			112	FFw Haselbach	Hesse, Gerhard	2
Weißborn, Jens	3			46	Kröger, Wolfgang			1	131		
Diezel, Helmuth	2			35	WG Reust			Bock, Horst	2	148	
Taut, Jan	4	20	Schulze, Jörg	1		135					
Sportverein Neugersdorf	Männche, Hermann	2	49	Michaelis, Stefan		3	80				
Rinas, Monika				1	27						
<b>Neumühle/Elster</b>	offene Liste der CDU	Schwarz, Dieter	1	126							
		Disse, Gabi	2	117							
		FFw Neumühle e.V.	Bräunlich, Jens	2	157						
						Schröder, Dieter	1	110			
WG `DIE LINKE`	offene Liste der BI	Meyer, Dorika	1	110							
		Dudat, Christian	1	141							

## 5. Gewählte Bewerber der Stadt- und Gemeinderäte

### 5.22 Landkreis Greiz

Gemeinde Partei Wählergruppe	Name, Vorname	Listen- platz	Stimmen	Gemeinde Partei Wählergruppe	Name, Vorname	Listen- platz	Stimmen	
<b>Saara</b>				<b>Steinsdorf</b>				
CDU	Schmidt, Ursula	1	170	DIE LINKE	Kloucek, Vera	1	192	
	Simon, Roland	2	87		Hilpmann, Birgit	2	35	
	Schmidt, Enrico	3	59	WGr. FFw Steinsdorf	Urban, Thomas	1	182	
Pro Saara für Alle	Nahrendorf, Torsten	3	141		Neugebauer, Olaf	2	92	
	Schmidt-Wagenpfeil, Ilona	1	140	Kirchgemeinde Steinsdorf	Reifarth, Almut	1	135	
	Kecke, Dirk	2	101		FWG Schüpitz	Peuckert, Bernd	1	146
Saartalverein	Frankenberg, Manuela	1	132	FWG Gräfenbrück	Dörfer, Christiane	1	102	
	Werner, Lutz	2	23	Jugendverein Steinsdorf e.V.	Rocktäschel, Steffi	1	151	
<b>Schömberg</b>					<b>Teichwitz</b>			
FwV Schömberg	Schaffer, Heinz-Jürgen	2	62	WG FFw Teichwitz	Oertel, Joachim	4	69	
	Blumentritt, Manfred	1	59		Hartmann, Jürgen	1	68	
	Georgi, Lutz	3	59		Wolff, Steffen	6	68	
	Grimm, Dietmar	4	48		Seidel, Chris	3	67	
	Köhler, Ulrich	5	47		Schröter, Andrea	5	63	
	Klötzing, Uwe	6	29		Krukowski, Christian	2	55	
<b>Schwaara</b>				<b>Teichwolframsdorf</b>				
FWG Schwaara	Scherf, Kerstin	2	86	CDU	Halbauer, Gerd	1	389	
	Saupe, Bernd	3	84		Herold, Wolfgang	3	281	
	Gerhardt, Hilmar	6	75		Greiner, Erhard	4	261	
	Lechner, Ralf	1	73		Bauch, Friedhard	5	181	
	Vojacek, Roland	5	67		Bär, Horst	6	146	
	Eckert, Kay	4	62		Unger, Bernd	2	108	
<b>Schwarzbach</b>				DIE LINKE	Grimm, Franziska	7	108	
Liste Feuerwehr	Scheffel, Birgit	1	107		Müller, Karin	1	235	
	Gruber, Steffen	2	94		SPD	Scheffel, Bodo	1	255
	Müller, Ingo	3	91			Knoll, Torsten	3	97
	Rüdiger, Norman	4	86		BI Teichwolframsdorf	Reinhardt, Jürgen	2	147
	Müller, Matthias	5	84			Schmidt, Annett	1	143
	Fischer, Karola	6	68	WGr. FFw Teichwolframs- dorf	Senf, Jörg	1	117	
<b>Seelingstädt</b>					Theuerkauf, André	6	76	
CDU	Seifert, Umland	1	154	<b>Vogtländisches Oberland</b>				
	Halbauer, Dieter	2	79	CDU	Herbold, Karl-Heinz	1	311	
FWG Seelingstädt/ Chursdorf/Zwartzschen/ Friedmannsdorf	Hilbert, Regina	1	489		SPD / FWG Cossengrün	Richter, Anke-Annette	3	172
	Smektalla, Ronny	3	163	Günther, Mario		2	131	
	Erlar, Rolf	2	130	WG Pöllwitz	Sachs, Peter	1	90	
	Halbauer, Uwe	4	67		Weiß, Silvio	2	86	
	Grüning, Thomas	5	57	Hohndorfer WG	Trommer, Ute	1	255	
	Schwarzenberger, Regina	9	47		Hommel, Roland	4	197	
	Metzner, Lutz	10	40		Schulze, Alexander	3	157	
	Offene WGr. Seeling- städt	Leistner, Ingo	1	265	Fleischer, Mathias	2	146	
		Wagner, Uwe	3	87	Arnsgrüner Sport- gemeinschaft	Müller, Thomas	1	139
	FDP / Bürger für Seelingstädt	Zetzsche, Reiner	3	89		Feuerwehr-Schalmeien- kapelle Bernsgrün e.V.	Rosenbaum, Andreas	2
<b>Silberfeld</b>				Bergau, Alfred	1		199	
WG	Riedel, Gabi	1	66	BI Vogtländisches Oberland	Sammer, Reiner	2	255	
	Winkler, René	8	46		Rohrer, Sabine	1	197	
	Schneider, Jörg	3	45	Kegelverein / FFw	Distelmeier, Olaf	7	157	
	Kehbel, Mathias	4	39		Baum, Bernd	3	122	
	Just, Kerstin	2	38		Pitzing, Ina	4	109	
	Winkler, Marco	5	38		Gaudes, Michael	2	100	
<b>Staitz</b>				Saar, Mario	3	90		
Kegelverein / FFw	Heuschkel, Albert	1	86	Telle, Martin	5	86		
	Telle, Martin	5	86	Riedel, Heiko	8	73		
	Riedel, Heiko	8	73					

## 5. Gewählte Bewerber der Stadt- und Gemeinderäte

### 5.22 Landkreis Greiz

Gemeinde — Partei Wählergruppe	Name, Vorname	Listen- platz	Stimmen	Gemeinde — Partei Wählergruppe	Name, Vorname	Listen- platz	Stimmen
<b>Weida, Stadt</b>				Offene WG für Bürger- interessen und Feuerwehr			
CDU	Goldhan, Karl	1	559		Kloucek, Sieglinde	2	156
	Kontschinsky, Wolfgang	2	381		Jany, Wolf-Dieter	3	123
	Wagner, Andreas	3	355	Heimat- und Ver- schönerungsverein Wünschendorf und Umgebung e.V.			
	Häßner, Kurt	4	347		Geelhaar, Marco	1	200
	Raffke, Gunnar	12	319		Naumann, Gert	3	118
	Maier, Roland	7	245	<b>Zadelsdorf</b>			
	Eitel, Bärbel	5	236	FwV	Weidhaas, Heiko	3	89
DIE LINKE	Kern, Wolfgang	1	611		Roth, Torsten	4	87
	Trampel, Robert	8	414		Bucklitsch, Roland	2	86
	Zipfel, Ines	3	342		Stojanek, Frank	1	85
	Hemmann, Gudrun	2	271		Weise, Andrea	5	65
	Geschwandtner, Bodo	11	167		Weigelt, Gunter	7	61
SPD / GRÜNE / ProKommune-FWG	Pfannenschmidt, Karl-Heinz	1	362	<b>Zedlitz</b>			
	Dr. Bankwitz, Robert	6	205	Liste Feuerwehr	Kornmann, Petra	1	285
FWG Weida e.V.	Brendel, Ulrich	1	711		Lippold, Hans-Jörg	3	278
	Hopfe, Heinz	2	476		Harnisch, Heike	2	269
	Schauerhammer, Günter	4	366		Steudel, Jörg	6	263
	Raths, Kerstin	3	345		Scheffel, Marlis	4	261
	Gerold, Daniel	11	192		Hofbauer, Heiko	9	232
	Raths, Andreas	7	108		Lothe, Ringo	5	226
<b>Weißendorf</b>					Literski, Marit	8	210
FWG Weißendorf	Georgi, Mario	5	165	<b>Zeulenroda-Triebes, Stadt</b>			
	Pönicke, Stephan	1	160	CDU	Stößel, Holger	1	1 421
	Panzer, Christa	3	160		Dr. Grünler, Bernd	2	838
	Pönicke, Jan	6	160		Warmuth, Martin	8	729
	Lippold, Lothar	2	158		Seiferth, Heike	3	614
	Begemann, Sören	4	130		Strobel, Hartmut	9	563
<b>Wiebelsdorf</b>					Nestle, Ulrich	4	512
Bürgergemeinschaft	Knapp, Jens	2	129		Glock, Michael	7	489
	Schmidt, Angela	3	127		Neudeck, Jörg	5	464
	Reimann, Maik	4	126		Dr. Freund, Klaus	24	361
	Häußer, Frank	6	126		Spanner, Reiner	10	340
	Krähmer, Steffen	5	125	DIE LINKE	Skibbe, Diana	2	908
	Göbel, Ralf	1	88		Höhn, Frank	1	828
<b>Wildetaube</b>					Rentzsch, Susan	3	447
CDU	Matthes, Jochen	1	201		Baberske, Gerd	4	428
	Schaffer, Helmut	8	116		Jende, Herbert	7	374
	Hupfer, Mike	2	90	SPD	Herrmann, Ulrich	1	766
	Gamenik, Jürgen	5	85		Rupprecht, Jürgen	3	560
	Kästner, Susanne	6	80		Stieber, Mike	2	294
FWG	Zuckmantel, Ronny	3	146		Slansky, Martina	6	243
	Giesler, Frank	2	145	BI für sozialverträgliche Abgaben und Leistungs- gerechtigkeit in Zeulen- roda und Umgebung			
	Treibmann, Mario	1	38		Borek, Siegmund	1	1 226
<b>Wünschendorf/Elster</b>					Dr. Groer, Sieghard	3	395
CDU	Görl, Mike	1	150		Rentzsch, Bärbel	2	363
	Winkler, Matthias	8	141	FWG	Dr. Gerber, Horst	1	540
FWG Wünschendorf e.V.	Caba, Harald	1	214		Wild, Peter	7	294
	Weber, Otto	2	173	FDP			
	Voigt, Bernd	3	157				
	Petzold, Frank	6	152				
	Feiler, Tim	5	132				
Bürgergemeinschaft Wünschendorf und Ortsteile e.V.							
	Nerlich, Andreas	2	244				
	Müller, Günther	1	232				
	Birnkammerer, Gerd	9	223				
	Jung, Peter	3	129				
	Lipstreich, Thomas	13	99				

## 5. Gewählte Bewerber der Stadt- und Gemeinderäte

### 5.23 Landkreis Altenburger Land

Gemeinde Partei Wählergruppe	Name, Vorname	Listen- platz	Stimmen	Gemeinde Partei Wählergruppe	Name, Vorname	Listen- platz	Stimmen		
<b>Altenburg, Stadt</b>				<b>Fockendorf</b>					
CDU	Müller, Peter	1	4 165	CDU	Peters, Olaf	4	74		
	Zippel, Christoph	2	1 004		Strauß, Matthias	3	61		
	Neumann, André	3	790		FwV Fockendorf e.V.	Jähmig, Karsten	1	634	
	Tanzmann, Frank	11	564			Fleischer, Steffen	2	179	
	Nowak, Stefan	8	543			Koenig, Hans-Peter	4	78	
	Götze, Christian Ekkehard	5	435			Pittner, Torsten	3	71	
	Tunk, Manfred	14	321			Pohl, Ingo	5	56	
	Hertzsch, Wido	6	315			Rietschelt, Edgar	8	54	
	Petersen, Björn	19	278			<b>Frohnsdorf</b>			
	Apel, Stefanie	4	272			CDU - WGr. CDU	Wagner, Michael	1	87
	Schmidt, Lili	10	269		WGr. FFw Frohnsdorf		Hermann, Regina	2	59
DIE LINKE	Dr. Klaubert, Birgit	1	3 877	Ulbricht, Christian	1	48			
	Eißing, Mandy	3	788	FWG Frohnsdorf	Sparborth, Katrin	1	96		
	Sauermann, Jürgen	2	784		Petzold, Katrin	2	59		
	Plötner, Barbara	4	583	Bauernverband e.V.	Wagner, Heiner	1	59		
	Stegmann, Harald	5	349		<b>Gerstenberg</b>				
	Klaubert, Kati	12	274	BI Gerstenberg	Riedl, Rene	1	123		
	Stenzel, Gerhard	6	215		Vogel, Frank	3	67		
	Taubert, Pia	10	195	Schmidt, Simone	2	59			
	Fleischer, Jürgen	11	189	FwV Gerstenberg	Ebert, Henry	1	90		
	SPD				Kipping, Martina	4	87		
	SPD	Wolf, Michael	1	5 419	Uhlemann, Volkmar	3	67		
Dr. Dorsch, Nikolaus		3	708	Sportverein Gerstenberg 1954 e.V.	Artl, Frank	1	158		
Kügler, Annett		2	675		Thiele, Andre	2	50		
Dr. Börngen, Sibylle		11	473	<b>Göhren</b>					
Rist, Torsten		4	329	WG FwV	Bauer, Roberto	1	191		
Dr. Dittrich, Margitta		9	297		Hartmann, Renè	3	186		
Metzschke, Annelies		5	255	Eichhorn, Frank	2	167			
Präger, Wilfried		6	218	Jahn, Matthias	6	155			
Friedrich, Peter		34	216	Köhler, Heiko	4	150			
Schwerd, Volker		10	214	Pohle, Wolfram	5	132			
Fache, Frank		17	201	<b>Göllnitz</b>					
FDP				FDP und parteilose	Kirmse, Jörg	1	78		
FDP	Krause, Wolfgang Erich Willy	1	936		Heimrich, Ulf	4	77		
	Schalla, Karsten	9	478	Heitsch, Steffen	5	76			
	Dr. Kunze, Harald Ulrich	4	460	Gerth, Norbert	3	62			
	Dr. Frackowiak, Johannes	2	434	<b>Göpfersdorf</b>					
GRÜNE				CDU / CDU-WGr.	Lichtenstein, Stephan	1	77		
GRÜNE					Heimatverein Göpfersdorf e.V.	Friedemann, Georg	1	70	
<b>Altkirchen</b>				Quellmalz, Ralf	2	66			
CDU - WGr.	Schade, Matthias	1	266	Speck, Jürgen	3	47			
	Becker, Frank - Ulrich	3	138	WGr. FFw Göpfersdorf	Wachler, Markus	2	82		
Bürgerbewegung Altkirchen	Siegel, Heino	5	69		Dietrich, Ralph	1	61		
	Schulze, Tino	2	67	<b>Gößnitz, Stadt</b>					
	Dähring, Stefanie	6	62	CDU	Gerth, Reinhard	2	207		
	Bürgerbewegung Altkirchen	Anders, Olaf	1		179	Hofmann, Udo	1	195	
		Starke, Thomas	8	166	Stötzner, Klaus	3	142		
		Gleitsmann, Ralf	2	163	DIE LINKE	Wallat, Heike	2	182	
Franke, Andy		5	138	SPD		Dr. Schubert, Hartmut	1	564	
Naundorf, Detmar		7	126		Schwab, Rudolf	7	106		
Schulze, Katrin		4	109	Stenzel, Tim	6	88			
Wähler, Harald	3	53	<b>Drogen</b>						
<b>Dobitschen</b>				<b>Sonstige</b>					
Sportverein Eintracht Dobitschen	Steinicke, Egon	1	136	Becker, Uwe		29			
	Quellmalz, Ulrich	5	82	Hesselbarth, Barbara		22			
	Schulze, Daniel	4	57	Meister, Carmen		22			
	Franke, Bernd	2	55	Gatz, Hans-Jürgen		19			
UWG Dobitschen	Vaerst, Regina	2	96	Dimmer, Heiko		18			
	Hübschmann, Bernd	3	71	Jäckel, Frank		17			
FFw Dobitschen	Meuche, Steffen	2	49						
	Peterek, Eberhard	1	43						

## 5. Gewählte Bewerber der Stadt- und Gemeinderäte

### 5.23 Landkreis Altenburger Land

Gemeinde Partei Wählergruppe	Name, Vorname	Listen- platz	Stimmen	Gemeinde Partei Wählergruppe	Name, Vorname	Listen- platz	Stimmen			
Initiative Städtebund e.V.	Porzig, Jörg	1	682	FWG	Fischer, Klaus	1	167			
	Seifert, Elmar	3	290		Riedel, Erich	3	155			
	Wallat, Ralf	2	268		Gimpel, Dieter	4	98			
	Weiske, Peter	11	232		Kröber, Karsten	6	81			
	Beer, Jürgen	5	186		SPD / Sozialdemokratische Wählervereinigung	Götze, Uwe	2	197		
	Graichen, Rainer	9	178			Würger, Jana	1	75		
	Dießel, Willfried	13	128			Schmidt, Gerlinde	3	53		
	Scheper, Frank	7	122							
BI 89	Köhler, Mike	1	117	<b>Langenleuba-Niederhain</b>						
<b>Großröda</b>				CDU	Schneider, Jürgen	1	401			
FFw Großröda	Schlecht, Friedrich	3	90		Birkholz, Wolfgang	2	150			
	Löbe, Olaf	1	88		Wolf, Horst	11	110			
	Klöppel, Matthias	2	81		Gerth, Michael	3	104			
	Kuckelkorn, Uta	6	77		Zeißig, Peter	12	90			
	Bergner, André	4	51		Wittig, Barbara	10	85			
	Tietz, Detlef	8	45		Ruhland, Ilja	8	79			
	<b>Haselbach</b>				DIE LINKE	Tobies, Heike	1	113		
CDU / CDU-WGr.	Gilge, Eckhard	2	168	Schmidt, Hartmut		2	112			
	Feiler, Michael	1	119	SPD / WGr. der SPD	Helbig, Carsten	2	359			
	Koska, Werner	3	58		Dr. Kühn, Karlheinz	1	145			
	Holtz, Maren	4	58		Rother, Sören	4	43			
SPD / SPD-WGr.	Dix, Manfred	1	137	UWG Wieratal	Dr. Werner, Lothar	2	178			
	Bauer, Lothar	3	86		Keller, Manfred	4	115			
FwV Haselbach e.V.	Kirst, Ralph	1	123	<b>Löbichau</b>						
	Heine, Mirko	2	75	CDU / CDU-WGr.	Wagner, Andreas	1	135			
<b>Heukewalde</b>				FWGr. Löbichau	Keil, Karin	1	279			
CDU / CDU-WGr.	Wolf, Lutz	1	83		Rybicki, Martin	3	225			
	Brockhoff, Bernd	2	25		Naumann, Frank	2	204			
Unabhängige	Rauschenbach, Erhard	1	100		Lorenz, Ralph	4	192			
	Zergiebel, Helmut	2	46		Doering, Hans-Jürgen	5	169			
FFw Heukewalde	Scheffel, Wolfram	1	66		Podalsky, Ingo	6	94			
	Rose, Heiko	2	22		Drews, Dirk	8	84			
<b>Heyersdorf</b>	FWGr.	Lange, Heike	1		56	Siebert, Meike	7	75		
		Junghanns, Danny	3		56	Helbig, André	10	72		
		Koch, Wilfried	5		56	Schröder, Thomas	12	62		
		Göpel, Mario	4		53	Piehler, Holger	11	51		
		Göpel, Britta	6		49					
		Wetzel, Hartmut	7		34					
<b>Jonaswalde</b>					<b>Lödla</b>	SPD	Meuschke, Ramona	1	301	
FFw Nischwitz	Brauer, Elmar	2	110				Sporbert, Petra	3	293	
	Hörig, Katrin	3	106				Loch, Silvio	7	104	
	Schmidt, Thomas	1	94				Hienzsch, Jörg	4	102	
FFw Jonaswalde	Köhler, Frank	1	76				Schimanz, Marcus	6	88	
	Bachmann, Mathias	2	59	Frille, Kay			2	53		
<b>Jüchelberg</b>	CDU / WGr. der CDU	Hoffmann, Jens-Uwe	3	80		Gräfe, Steffi	9	42		
		Haupt, Jürgen	2	79		UWG Lödla	Frille, Nicky	1	129	
		Schatz, Dirk	4	45						
		Eichler, Annett	1	44		<b>Lucka, Stadt</b>				
		FwV Wolperndorf	Riedel, Jochen	1		60	CDU / CDU WGr. Lucka	Kern, Herbert	1	352
			Bauernverband OG Jüchelberg	Schindler, Mario		1		69	Müller, Mathias	2
<b>Kriebitzsch</b>	DIE LINKE	Burkhardt, Bernd		1	379	Kieminski, Dieter		9	192	
		Pietzsch, Heidrun	2	88	Scheibner, Frieder	12		104		
		Verch, Sandra	7	51	DIE LINKE / Wähler- initiative Lucka	Oelsner, Wolfgang	2	241		
		Verch, Carmen	5	44		Wiegandt, Angela	1	217		
		Gorlt, Sven	3	43		Kretzschmar, Eckhard	1	385		
Bürger für Lucka		Taube, André	1	263	Halid, Roswitha	3	264			
		Richter, Brigitte	2	173	Schütze, Ralf	4	243			
		Pörschmann, Christoph	4	134	Nebel, Uwe	2	139			
					Luckaer Wählervereinigung	Becher, Ralf	1	306		
					Näther, Günther	2	251			

## 5. Gewählte Bewerber der Stadt- und Gemeinderäte

### 5.23 Landkreis Altenburger Land

Gemeinde Partei Wählergruppe	Name, Vorname	Listen- platz	Stimmen	Gemeinde Partei Wählergruppe	Name, Vorname	Listen- platz	Stimmen		
<b>Lumpzig</b>				<b>Nobitz</b>					
CDU	Stummhöfer, Olaf	1	185	CDU	Gumprecht, Christian	2	285		
	Geier, Roberto	5	169		Nündel, Thomas	3	130		
	Gentsch, Oliver	6	164		Kyber, Sigurd	1	108		
	Saupe, Matthias	8	164	DIE LINKE	Teller, Sonja	1	333		
	Glanz, Falko	7	160		SPD	Läbe, Hendrik	1	280	
	Reichert, Gabriele	2	151	Bethke, Steffen	3	150			
	Gehrt, Silke	4	150	Schneider, Jörg	5	67			
Wehrle, Rudolf	3	136	Frauengruppe	Zehmisch, Martina	1	819			
<b>Mehna</b>				Rath, Doreen	2	106			
FwV Mehna e.V.	Köhler, Ronny	3		103	Schaller, Anne	3	99		
	Otto, Carsten	2		94	Burkhardt, Carolina	8	39		
	Reuer, Bernd	1		78	Gerth, Marlies	5	35		
	Keiger, Norbert	4	75	FFw Wilchwitz und Wilchwitzer FwV e.V.	Hermann, Thomas	1	168		
Freie Wählervereinigung Mehna					Sportverein 1879 Ehren- hain e.V.	Knoll, Joachim	1	117	
Stallmann, Jens		5	95	Evangelische Christen	Borowsky, Jochen	1	140		
	Schmerler, Dana	1	41		TSV 1876 Nobitz e.V.	Rakete, Bernd	2	112	
<b>Meuselwitz, Stadt</b>				<b>Ponitz</b>					
CDU	Ulich, Antje	1	913	CDU	Kühn, Gerd	4	523		
	Wittig, Matthias	2	402		Erler, Wolfgang	1	154		
	Wyraz, Thomas	24	322		Hoppe, Frank	2	137		
	Reichel, Fred	3	290		Greunke, Marcel	7	122		
	Blawatt, Hubert	4	285		Träger, Kai	5	84		
	Gehrmann, Christian	9	253		Sittner, Ulrich	3	83		
	Heimbach, Thomas	20	217		Schnabel, Siegmund	6	54		
	Geweniger, Rainer	14	211		DIE LINKE	Rauschenbach, Udo	1	148	
	Hempel, Lutz	11	192			Kahl, Elfriede	2	103	
	DIE LINKE	Bergner, Peter	1		1 155	SPD / GRÜNE	Schade, Günther	1	81
		Pechmann, Angela	2		519		Prehl, Ingo	2	73
Pick, Udo		5	412	Diedrich, Sylvia	5	73			
Zöbisch, Jörg		3	374	<b>Posterstein</b>					
Pietsch, Gert		7	245	CDU / CDU-WGr.	Jahn, Margitta	1	99		
Geburzi, Hans-Jürgen		8	209	BI der SPD / SPD	Müller, Hans	1	136		
	Bauer, Wolfram	4	163		Nienhold, Petra	2	124		
SPD	Thurm, Wolfgang	1	306		Bürger, Lutz	3	87		
	Hanisch, Eberhard	10	228		Hupfer, Kerstin	4	50		
Meuselwitzer WG	Seurich, Silvio	1	238	PRO LAND UND LEUTE	Hauffe, Jens	2	78		
	UWG Wintersdorf				<b>Rositz</b>				
Liefländer, Klaus-Peter		1	576	CDU	Eckert, Mario	1	315		
	Gellrich, Klaus	3	395		Moller, Benno	4	294		
	Dr. Misselwitz, Lutz	6	384		Kral, Maria	5	268		
	Huppert, Sören	2	174		Baer, Klaus	3	161		
	Gluthmann, Udo	12	116		Dobmaier, Yvonne	2	138		
	<b>Monstab</b>				Kraus, Tobias	6	97		
CDU	Jahr, Steffen	1	121	DIE LINKE	Gottlieb, Elke	1	398		
	Moewes, Elfi Carina	3	86		Jeschke, Ronny	2	106		
WGr. `Sport`	Prehl, Herbert	1	100		Albert, Jürgen	3	105		
	Vogel, Uwe	2	89		Netzberg, Sabine	4	87		
	Henfling, Karl-Heinz	3	70	SPD	Köhler, Wolfgang	3	215		
	Räßler, Hans-Jürgen	4	70		Müller, Peter	1	200		
<b>Nöbdenitz</b>					Dehmel, Regina	2	172		
DIE LINKE	Großmann, Wolfgang	1	211	Kresse, Silke	5	72			
	SSV Traktor Nöbdenitz e.V.	Junghanns, Rolf	1	201	Feuerwehr für Rositz	Bauriedl-Lehmann, Steve	1	231	
		Bärsch, Thomas	2	107		Wöhrl, Ulrich	2	104	
		Zapp, Erich	3	85	FWG Nöbdenitz / GRÜNE				
		Schlenzig, Steve	5	21	Gampe, André	4	82		
Feuerwehr e.V. Untschen	Gäbler, Karin	1	136	Bindzettel, Thomas	5	60			
	Reinhold, Hartmut	2	98	Kirmse, Jörg	1	56			
	Hoffmann, Mirko	5	80						



## 5. Gewählte Bewerber der Stadt- und Gemeinderäte

### 5.23 Landkreis Altenburger Land

Gemeinde — Partei Wählergruppe	Name, Vorname	Listen- platz	Stimmen	Gemeinde — Partei Wählergruppe	Name, Vorname	Listen- platz	Stimmen	
<b>Saara</b>				<b>Treben</b>				
CDU	Hummel, Thomas	4	359	CDU	Röder, Jan	1	373	
	Apel, Michael	1	341		Taubert, Jens	12	372	
	Wiedenbach, Jens	2	297		Quart, Ines	6	362	
	Meier, Dietmar	5	204		Thiele, Karin	3	321	
	Schubert, Wilfried	3	190		Hillmar, Matthias	2	315	
	Grünler, Thomas	7	167		Riedl, Martin	11	312	
	Schellenberg, Margarete	9	147		Bauch, Hilmar	7	309	
	Apel, Marko	12	141		Hörtzsch, Frank	9	307	
	Wagner, Karlheinz	10	128		Grashoff, Christina	5	302	
	Winkler, Wilfried	8	118		Kluge, Holm	10	298	
DIE LINKE	Kowalczyk, Heinz-Dieter	1	214	Lorenz-Kniese, Anka	4	262		
	Schmidt, Ramona	2	169	Franke, Wolfgang	8	261		
	Tempel, Frank	4	118					
Podelwitzer Carnivals Club e.V.	Lehmann, Klaus	6	100	<b>Vollmershain</b>				
	Apel, Berndt	1	397	CDU / CDU-WGr.	Gerth, Elmar	1	137	
<b>Schmölln, Stadt</b>				BI Vollmershain	Pröhl, Jörg	1	101	
CDU	Lorenz, Horst	1	1 994	Künzel, Brigitte	2	93		
	Hippe, Winfried	2	717	Krüber, Kerstin	3	75		
	Jahn, Manfred	12	474	Sport- und Badverein Sprottenaue	Schirmer, Marion	1	47	
	Dietrich, Petra	3	446	FFw Vollmershain	Brauer, Dietmar	1	96	
	Jähler, Matthias	6	243	<b>Wildenbörten</b>				
	Thomas, Christian	8	239	Sportverein Wildenbörten	Klaus, Andreas	2	58	
	Neunübel, Rainer	9	231	Unabhängiger Wähler- verband Dobra	Kirmse, Gerald	1	158	
	Wendt, Volker	18	221	FwV e.V. Wildenbörten	Riedel, Norbert	2	127	
	Simon, Falk	21	221	Kresse, Harald	1	85		
	Gabler, Jens	17	179	Lehmann, Frank	3	37		
	DIE LINKE	Hübschmann, Klaus	3	945	<b>Windischleuba</b>			
		Schmidt, Rainer	1	651	CDU	Reinboth, Gerd	1	605
		Keller, Katja	2	547	Franz, Hartmut	3	244	
Keller, Jürgen		8	527	Ruge, Rüdiger	2	163		
Strobel, Ute		9	377	Linke, Anja	9	127		
SPD	Lukasch, Ute	4	274	Dr. Bachmann, Peter	8	93		
	Schrade, Sven	1	518	Raubold, Dietmar	4	81		
	Scholz, Kathleen	3	323	Kasel, Olaf	5	77		
	Müller, Bodo	2	321	Breitfeld, Dieter	6	62		
NEUES FORUM	Mittelstädt, Peter	12	310	Nowaczyk, Jens	10	46		
	Göbel, Jens	1	394	Sportclub Windisch- leuba e.V.	Reinhardt, Michael	1	276	
	Dr. Werner, Gundula	2	394	Bergner, Michael	2	120		
FDP	Schmidt, Christoph	3	265	Sozialdemokratische Wählervereinigung Remsa	Weber, Ronny	1	150	
FDP	Schwotzer, Bastian	1	310	FFw Pähnitz e.V.	Teichmann, Michael	1	208	
<b>Starkenberg</b>				FWG Zschaschelwitz	Fenzl, Falk	1	118	
SPD	Kirmse, Lothar	4	89	<b>Ziegelheim</b>				
	WG FwV Naundorf e.V.	Kratsch, Klemens	1	166	CDU / WGr. CDU	Sieler, Carsten	1	160
WG Starkenberg	Lerchner, Peter	3	70	Werrmann, Dietmar	3	141		
	Kröber, Werner	11	233	Kasper, Hans-Jürgen	4	69		
	Kunzemann, Tino	1	209	WGr. Feuerwehr Ziegelheim	Wirth, Torsten	2	108	
	Gerth, Henning	6	192	Etzold, Michael	5	96		
	Kühn, Steffen	2	187	Hofmann, Gabriele	1	69		
	Kröber, Carsten	12	155	Landsportverein Ziegelheim	Rüger, Heiko	1	155	
	Zetsche, Andreas	9	145	Kahnt, Anke	2	64		
	Böhme, Hans - Georg	7	118					
	Gentsch, Frank	16	108					
	Böhme, Thomas	18	104					
<b>Thonhausen</b>								
FFw Thonhausen/ Schönhaide	Schädel, Bert	1	179					
	Staupe, Frank	2	163					
	Jung, Andreas	3	81					
	Militzer, Kathleen	5	62					
	Böse, Knut-Peter	4	44					
	SV 1901 Thonhausen e.V.	Schidzig, Matthias	1	119				
	Richter, Henry	3	103					
	Ahner, Klaus	2	82					

## 6. Gemeindeergebnisse der Stadtratswahlen in den kreisfreien Städten

Kreisfreie Stadt	Merkmal Wahlvorschlag	Anzahl	Prozent	Sitze
Stadt Erfurt	Wahlberechtigte	168 053	x	x
	Wähler/Wahlbeteiligung	80 985	48,2	x
	Ungültige Stimmzettel	2 297	2,8	x
	Zu vergebende Sitze	x	x	50
	Gültige Stimmen	234 224	x	x
	davon entfielen auf			
	CDU	53 138	22,7	11
	DIE LINKE	45 975	19,6	10
	SPD	77 184	33,0	17
	GRÜNE	20 428	8,7	4
	Freie Wähler	19 094	8,2	4
	NPD	6 124	2,6	1
	FDP	12 281	5,2	3
	Stadt Gera	Wahlberechtigte	85 655	x
Wähler/Wahlbeteiligung		39 652	46,3	x
Ungültige Stimmzettel		1 140	2,9	x
Zu vergebende Sitze		x	x	46
Gültige Stimmen		113 626	x	x
davon entfielen auf				
CDU		33 434	29,4	13
DIE LINKE		35 226	31,0	14
SPD		14 228	12,5	6
AfG		13 805	12,1	6
NPD		3 797	3,3	2
FDP		6 988	6,2	3
GRÜNE		6 148	5,4	2
Stadt Jena		Wahlberechtigte	85 661	x
	Wähler/Wahlbeteiligung	46 476	54,3	x
	Ungültige Stimmzettel	1 096	2,4	x
	Zu vergebende Sitze	x	x	46
	Gültige Stimmen	135 091	x	x
	davon entfielen auf			
	CDU	25 613	19,0	9
	DIE LINKE	27 343	20,2	9
	SPD	34 011	25,2	11
	Bürger für Jena	13 808	10,2	5
	GRÜNE	13 687	10,1	5
	FDP	14 924	11,0	5
	Partei Die Guten	2 412	1,8	1
	Freie Wähler Thüringen e.V.	3 293	2,4	1

## 6. Gemeindeergebnisse der Stadtratswahlen in den kreisfreien Städten

Kreisfreie Stadt	Merkmal Wahlvorschlag	Anzahl	Prozent	Sitze
Stadt Suhl	Wahlberechtigte	34 306	x	x
	Wähler/Wahlbeteiligung	16 236	47,3	x
	Ungültige Stimmzettel	503	3,1	x
	Zu vergebende Sitze	x	x	36
	Gültige Stimmen	46 673	x	x
	davon entfielen auf			
	CDU	10 741	23,0	8
	DIE LINKE	14 509	31,1	11
	SPD	8 123	17,4	6
	Aktiv für Suhl	5 966	12,8	5
	Freie Wähler	4 123	8,8	3
	FDP	3 211	6,9	3
	Stadt Weimar	Wahlberechtigte	51 996	x
Wähler/Wahlbeteiligung		28 098	54,0	x
Ungültige Stimmzettel		755	2,7	x
Zu vergebende Sitze		x	x	42
Gültige Stimmen		81 342	x	x
davon entfielen auf				
CDU		18 870	23,2	10
DIE LINKE		16 168	19,9	8
SPD		11 103	13,6	6
weimarwerk		14 998	18,4	8
GRÜNE		12 500	15,4	6
NPD		2 500	3,1	1
FDP		5 203	6,4	3
Stadt Eisenach	Wahlberechtigte	35 867	x	x
	Wähler/Wahlbeteiligung	18 043	50,3	x
	Ungültige Stimmzettel	397	2,2	x
	Zu vergebende Sitze	x	x	36
	Gültige Stimmen	52 265	x	x
	davon entfielen auf			
	CDU	17 633	33,7	12
	DIE LINKE	10 774	20,6	7
	SPD	9 058	17,3	6
	GRÜNE	3 715	7,1	3
	BfE	4 337	8,3	3
	EA	1 658	3,2	1
	NPD	2 636	5,0	2
FDP	2 454	4,7	2	

# 7. Gemeindeergebnisse der Stadtrats- und Gemeinderatswahlen in den Landkreisen

## 7.1 Landkreis Eichsfeld

Gemeinde — Merkmal Wahlvorschlag	An- zahl	%	Sitze	Gemeinde — Merkmal Wahlvorschlag	An- zahl	%	Sitze
<b>Arenshausen</b>				<b>Bischofferode</b>			
Wahlberechtigte	846	x	x	Wahlberechtigte	1 600	x	x
Wähler/Wahlbeteiligung	525	62,1	x	Wähler/Wahlbeteiligung	857	53,6	x
Ungültige Stimmzettel	10	1,9	x	Ungültige Stimmzettel	26	3,0	x
Zu vergebende Sitze	x	x	12	Zu vergebende Sitze	x	x	12
Gültige Stimmen	1 542	x	x	Gültige Stimmen	2 441	x	x
davon entfielen auf				davon entfielen auf			
CDU	594	38,5	4	CDU	1 008	41,3	5
SPD	149	9,7	1	SPD / WGr.	931	38,1	5
FWG Arenshausen	799	51,8	7	Örtliche Vereine	502	20,6	2
<b>Asbach-Sickenberg</b>				<b>Bockelnhagen</b>			
Wahlberechtigte	94	x	x	Wahlberechtigte	363	x	x
Wähler/Wahlbeteiligung	79	84,0	x	Wähler/Wahlbeteiligung	193	53,2	x
Ungültige Stimmzettel	4	5,1	x	Ungültige Stimmzettel	6	3,1	x
Zu vergebende Sitze	x	x	6	Zu vergebende Sitze	x	x	6
Gültige Stimmen	390	x	x	Gültige Stimmen	551	x	x
davon entfielen auf				davon entfielen auf			
Thomas, Werner (FWG   Asbach-Sickenberg)	62	15,9	1	SPD	285	51,7	4
Thomas, Karl-Heinz (FWG   Asbach-Sickenberg)	54	13,8	1	FWG - Frauen	266	48,3	2
Wehr, Thomas (FWG   Asbach-Sickenberg)	60	15,4	1	<b>Bodenrode-Westhausen</b>			
Meyer, Brigitte (FWG   Asbach-Sickenberg)	48	12,3	1	Wahlberechtigte	987	x	x
Pötzsch, Beate (FWG   Asbach-Sickenberg)	56	14,4	1	Wähler/Wahlbeteiligung	679	68,8	x
Dellmann, Siegfried (FWG   Asbach-Sickenberg)	54	13,8	1	Ungültige Stimmzettel	45	6,6	x
Sonstige	56	14,4	-	Zu vergebende Sitze	x	x	12
<b>Berlingerode</b>				Gültige Stimmen	1 892	x	x
Wahlberechtigte	1 040	x	x	davon entfielen auf			
Wähler/Wahlbeteiligung	559	53,8	x	CDU	1 378	72,8	9
Ungültige Stimmzettel	16	2,9	x	FWG	514	27,2	3
Zu vergebende Sitze	x	x	12	<b>Bornhagen</b>			
Gültige Stimmen	1 628	x	x	Wahlberechtigte	238	x	x
davon entfielen auf				Wähler/Wahlbeteiligung	179	75,2	x
CDU	869	53,4	7	Ungültige Stimmzettel	12	6,7	x
FDP	759	46,6	5	Zu vergebende Sitze	x	x	6
<b>Bernterode (bei Heiligenstadt)</b>				Gültige Stimmen	718	x	x
Wahlberechtigte	232	x	x	davon entfielen auf			
Wähler/Wahlbeteiligung	146	62,9	x	Heinemann, Lothar (SPD / IG)	102	14,2	1
Ungültige Stimmzettel	1	0,7	x	Menge, Ingo (SPD / IG)	95	13,2	1
Zu vergebende Sitze	x	x	6	Meyer, Regina (SPD / IG)	91	12,7	1
Gültige Stimmen	739	x	x	Knauf, Tobias (SPD / IG)	132	18,4	1
davon entfielen auf				Albrecht, Uwe (SPD / IG)	108	15,0	1
Stützer, Heinrich (FWG)	98	13,3	1	Hein, Norman (SPD / IG)	67	9,3	1
Dölle-Pingel, Patricia (FWG)	93	12,6	1	Sonstige	123	17,1	-
Sakry, Pierre (FWG)	110	14,9	1	<b>Brehme</b>			
Kiep, Martin (FWG)	73	9,9	1	Wahlberechtigte	958	x	x
Rüster, Margit (FWG)	88	11,9	1	Wähler/Wahlbeteiligung	664	69,3	x
Rheinländer, Stefan (FWG)	84	11,4	1	Ungültige Stimmzettel	18	2,7	x
Sonstige	193	26,1	-	Zu vergebende Sitze	x	x	12
<b>Bernterode (bei Worbis)</b>				Gültige Stimmen	1 937	x	x
Wahlberechtigte	1 125	x	x	davon entfielen auf			
Wähler/Wahlbeteiligung	633	56,3	x	CDU	875	45,2	5
Ungültige Stimmzettel	28	4,4	x	FWG Brehme	1 062	54,8	7
Zu vergebende Sitze	x	x	12	<b>Breitenworbis</b>			
Gültige Stimmen	1 800	x	x	Wahlberechtigte	1 828	x	x
davon entfielen auf				Wähler/Wahlbeteiligung	925	50,6	x
CDU	571	31,7	4	Ungültige Stimmzettel	49	5,3	x
Alternative für Bernterode	1 229	68,3	8	Zu vergebende Sitze	x	x	14
<b>Birkenfelde</b>				Gültige Stimmen	2 616	x	x
Wahlberechtigte	487	x	x	davon entfielen auf			
Wähler/Wahlbeteiligung	312	64,1	x	CDU	1 800	68,8	10
Ungültige Stimmzettel	6	1,9	x	SPD	816	31,2	4
Zu vergebende Sitze	x	x	8	<b>Buhla</b>			
Gültige Stimmen	1 937	x	x	Wahlberechtigte	478	x	x
davon entfielen auf				Wähler/Wahlbeteiligung	352	73,6	x
Knauf, Werner (CDU / Vereine Birkenfelde)	263	13,6	1	Ungültige Stimmzettel	17	4,8	x
Hey, Ursula (CDU / Vereine Birkenfelde)	234	12,1	1	Zu vergebende Sitze	x	x	8
Grieß, Werner (CDU / Vereine Birkenfelde)	220	11,4	1	Gültige Stimmen	999	x	x
Hildebrand, Gregor (CDU / Vereine Birkenfelde)	235	12,1	1	davon entfielen auf			
Riethmüller, Marion (CDU / Vereine Birkenfelde)	232	12,0	1	DIE LINKE	132	13,2	1
Otto, Stephan (CDU / Vereine Birkenfelde)	204	10,5	1	SPD	400	40,0	3
Grieß, Stefan (CDU / Vereine Birkenfelde)	196	10,1	1	Parteilose WGr. Ascherode	213	21,3	2
Häger, Ralf (CDU / Vereine Birkenfelde)	228	11,8	1	Bürger für Buhla und Ascherode	254	25,4	2
Sonstige	125	6,5	-				

# 7. Gemeindeergebnisse der Stadtrats- und Gemeinderatswahlen in den Landkreisen

## 7.1 Landkreis Eichsfeld

Gemeinde — Merkmal Wahlvorschlag	An- zahl	%	Sitze	Gemeinde — Merkmal Wahlvorschlag	An- zahl	%	Sitze
<b>Burgwalde</b>				<b>Ecklingerode</b>			
Wahlberechtigte	205	x	x	Wahlberechtigte	619	x	x
Wähler/Wahlbeteiligung	146	71,2	x	Wähler/Wahlbeteiligung	371	59,9	x
Ungültige Stimmzettel	9	6,2	x	Ungültige Stimmzettel	18	4,9	x
Zu vergebende Sitze	x	x	6	Zu vergebende Sitze	x	x	8
Gültige Stimmen	405	x	x	Gültige Stimmen	1 052	x	x
davon entfielen auf				davon entfielen auf			
Feuerwehr e.V.	295	72,8	4	CDU	313	29,8	2
Heimatverein Burgwalde e.V.	110	27,2	2	Bürger für Ecklingerode	739	70,2	6
<b>Büttstedt</b>				<b>Effelder</b>			
Wahlberechtigte	758	x	x	Wahlberechtigte	1 115	x	x
Wähler/Wahlbeteiligung	431	56,9	x	Wähler/Wahlbeteiligung	617	55,3	x
Ungültige Stimmzettel	27	6,3	x	Ungültige Stimmzettel	28	4,5	x
Zu vergebende Sitze	x	x	8	Zu vergebende Sitze	x	x	12
Gültige Stimmen	2 665	x	x	Gültige Stimmen	5 220	x	x
davon entfielen auf				davon entfielen auf			
Block, Mario (CDU)	332	12,5	1	Anhalt, Winfried (FWG)	457	8,8	1
Schröter, Burkhard (CDU)	275	10,3	1	Hanske, Herbert (FWG)	371	7,1	1
Staufenbiel, Adelbert (CDU)	233	8,7	1	Morgenthal, Ute (FWG)	402	7,7	1
Gebhardt, Roman (CDU)	225	8,4	1	Fischer, Peter (FWG)	410	7,9	1
Wolf, Reinhard (CDU)	290	10,9	1	Böhm, Bertram (FWG)	370	7,1	1
Heddergott, Heribert (CDU)	250	9,4	1	Sternier, Erwin (FWG)	325	6,2	1
Funke, Reinhard (CDU)	202	7,6	1	Weber, Herbert (FWG)	365	7,0	1
Hanstein, Jörg (CDU)	206	7,7	1	Jagemann, Josef (FWG)	374	7,2	1
Sonstige	652	24,5	-	Mock, Gundolf (FWG)	380	7,3	1
<b>Deuna</b>				<b>Eichstruth</b>			
Wahlberechtigte	816	x	x	Wahlberechtigte	72	x	x
Wähler/Wahlbeteiligung	540	66,2	x	Wähler/Wahlbeteiligung	61	84,7	x
Ungültige Stimmzettel	14	2,6	x	Ungültige Stimmzettel			x
Zu vergebende Sitze	x	x	12	Zu vergebende Sitze	x	x	6
Gültige Stimmen	1 536	x	x	Gültige Stimmen	342	x	x
davon entfielen auf				davon entfielen auf			
CDU	983	64,0	8	Gunkel, Udo (WGr. Eichstruth)	51	14,9	1
FFw Deuna / SV Grün-Weiß Deuna e.V.	315	20,5	2	Göbel, Bernhard (WGr. Eichstruth)	48	14,0	1
Heimatverein ‚Am Dün‘ Deuna e.V.	238	15,5	2	Koch, Aloysius (WGr. Eichstruth)	52	15,2	1
<b>Dieterode</b>				<b>Ferna</b>			
Wahlberechtigte	77	x	x	Wahlberechtigte	486	x	x
Wähler/Wahlbeteiligung	61	79,2	x	Wähler/Wahlbeteiligung	309	63,6	x
Ungültige Stimmzettel	5	8,2	x	Ungültige Stimmzettel	10	3,2	x
Zu vergebende Sitze	x	x	6	Zu vergebende Sitze	x	x	8
Gültige Stimmen	304	x	x	Gültige Stimmen	890	x	x
davon entfielen auf				davon entfielen auf			
Gunkel, Heiko (FFw)	55	18,1	1	CDU	651	73,1	6
Stützer, Kurt (FFw)	43	14,1	1	FWG Ferna	239	26,9	2
Göbel, Gertrud (FFw)	50	16,4	1	<b>Freienhagen</b>			
Gunkel, Stephan (FFw)	53	17,4	1	Wahlberechtigte	272	x	x
Gunkel, Eberhardt (FFw)	49	16,1	1	Wähler/Wahlbeteiligung	159	58,5	x
Bartsch, Marko (FFw)	26	8,6	1	Ungültige Stimmzettel	5	3,1	x
Sonstige	28	9,2	-	Zu vergebende Sitze	x	x	6
<b>Dietzenrode/Vatterode</b>				<b>Freienhagen</b>			
Wahlberechtigte	101	x	x	Gültige Stimmen	694	x	x
Wähler/Wahlbeteiligung	73	72,3	x	davon entfielen auf			
Ungültige Stimmzettel	5	6,8	x	Krebs, Werner (CDU)	99	14,3	1
Zu vergebende Sitze	x	x	6	Kaspari, Harald (CDU)	96	13,8	1
Gültige Stimmen	196	x	x	Döllmann, Julia (CDU)	109	15,7	1
davon entfielen auf				Hildebrand, Franz (CDU)	83	12,0	1
FWG Vatterode	121	61,7	4	Krebs, Hubert (CDU)	126	18,2	1
FWG Dietzenrode	75	38,3	2	Peter, Thomas (CDU)	100	14,4	1
<b>Dingelstädt, Stadt</b>				<b>Freienhagen</b>			
Wahlberechtigte	3 817	x	x	Wahlberechtigte	272	x	x
Wähler/Wahlbeteiligung	2 175	57,0	x	Wähler/Wahlbeteiligung	159	58,5	x
Ungültige Stimmzettel	49	2,3	x	Ungültige Stimmzettel	5	3,1	x
Zu vergebende Sitze	x	x	16	Zu vergebende Sitze	x	x	6
Gültige Stimmen	6 297	x	x	Gültige Stimmen	694	x	x
davon entfielen auf				davon entfielen auf			
CDU	3 750	59,6	10	Krebs, Werner (CDU)	99	14,3	1
DIE LINKE	337	5,4	1	Kaspari, Harald (CDU)	96	13,8	1
SPD / GRÜNE / Freie Bürger für Dingelstädt	823	13,1	2	Döllmann, Julia (CDU)	109	15,7	1
Christliche WG Eichsfeld	525	8,3	1	Hildebrand, Franz (CDU)	83	12,0	1
FDP	862	13,7	2	Krebs, Hubert (CDU)	126	18,2	1
				Peter, Thomas (CDU)	100	14,4	1
				Sonstige	81	11,7	-

# 7. Gemeindeergebnisse der Stadtrats- und Gemeinderatswahlen in den Landkreisen

## 7.1 Landkreis Eichsfeld

Gemeinde — Merkmal Wahlvorschlag	An- zahl	%	Sitze
<b>Fretterode</b>			
Wahlberechtigte	147	x	x
Wähler/Wahlbeteiligung	103	70,1	x
Ungültige Stimmzettel			x
Zu vergebende Sitze	x	x	6
Gültige Stimmen	557	x	x
davon entfielen auf	Mehrheitswahl		
Fritz, Mathias (FWG Fretterode)	67	12,0	1
Lippold, Rigobert (FWG Fretterode)	89	16,0	1
Mock, Marcel (FWG Fretterode)	72	12,9	1
Rühling, Lothar (FWG Fretterode)	87	15,6	1
Siegl, Manuel (FWG Fretterode)	79	14,2	1
Schlung, Dieter (FWG Fretterode)	75	13,5	1
Sonstige	88	15,8	-
<b>Geisleden</b>			
Wahlberechtigte	911	x	x
Wähler/Wahlbeteiligung	550	60,4	x
Ungültige Stimmzettel	15	2,7	x
Zu vergebende Sitze	x	x	12
Gültige Stimmen	4 199	x	x
davon entfielen auf	Mehrheitswahl		
Dr. Frant, Marion (CDU)	380	9,0	1
Lärz, Robi (CDU)	332	7,9	1
Kunze, Rainer (CDU)	271	6,5	1
Deppe, Anja (CDU)	376	9,0	1
Mock, Mario (CDU)	263	6,3	1
Weiß, Peter (CDU)	202	4,8	1
Jung, Rosemarie (CDU)	396	9,4	1
Hartung, Heinrich (CDU)	234	5,6	1
Kunze, Rudolf (CDU)	328	7,8	1
Ständer, Mario (CDU)	336	8,0	1
Mainka, Antje (CDU)	331	7,9	1
Kaufhold, Stefan (CDU)	345	8,2	1
Sonstige	405	9,6	-
<b>Geismar</b>			
Wahlberechtigte	1 023	x	x
Wähler/Wahlbeteiligung	618	60,4	x
Ungültige Stimmzettel	22	3,6	x
Zu vergebende Sitze	x	x	12
Gültige Stimmen	1 772	x	x
davon entfielen auf			
CDU	1 221	68,9	8
FWG	551	31,1	4
<b>Gerbershausen</b>			
Wahlberechtigte	541	x	x
Wähler/Wahlbeteiligung	367	67,8	x
Ungültige Stimmzettel	12	3,3	x
Zu vergebende Sitze	x	x	8
Gültige Stimmen	2 393	x	x
davon entfielen auf	Mehrheitswahl		
Klingebiel, Ulrike (CDU)	241	10,1	1
Riethmüller, Tobias (CDU)	248	10,4	1
Heinemann, Marcus (CDU)	200	8,4	1
Gunkel, Gerhard (CDU)	218	9,1	1
Riethmüller, Stephan (CDU)	241	10,1	1
Strecker, Peter (CDU)	247	10,3	1
Döring, Johannes (CDU)	216	9,0	1
Kohlstedt, Werner (CDU)	228	9,5	1
Sonstige	554	23,2	-
<b>Gernrode</b>			
Wahlberechtigte	1 365	x	x
Wähler/Wahlbeteiligung	899	65,9	x
Ungültige Stimmzettel	32	3,6	x
Zu vergebende Sitze	x	x	12
Gültige Stimmen	2 573	x	x
davon entfielen auf			
CDU	1 649	64,1	8
FDP	429	16,7	2
FWG Gernrode	270	10,5	1
DSU	225	8,7	1

Gemeinde — Merkmal Wahlvorschlag	An- zahl	%	Sitze
<b>Gerterode</b>			
Wahlberechtigte	344	x	x
Wähler/Wahlbeteiligung	201	58,4	x
Ungültige Stimmzettel	6	3,0	x
Zu vergebende Sitze	x	x	6
Gültige Stimmen	572	x	x
davon entfielen auf			
Vereinsgemeinschaft	428	74,8	4
FFw / Fußballverein	144	25,2	2
<b>Glasehausen</b>			
Wahlberechtigte	147	x	x
Wähler/Wahlbeteiligung	127	86,4	x
Ungültige Stimmzettel	5	3,9	x
Zu vergebende Sitze	x	x	6
Gültige Stimmen	642	x	x
davon entfielen auf	Mehrheitswahl		
Wodner, Thomas (WG FFw)	95	14,8	1
Ausmeier, Marianne (WG FFw)	85	13,2	1
Nolte, Ralf (WG FFw)	96	15,0	1
Janik, Christina (WG FFw)	80	12,5	1
Simon, Jürgen (WG FFw)	87	13,6	1
Kobold, Wilfried (WG FFw)	83	12,9	1
Sonstige	116	18,1	-
<b>Großbartloff</b>			
Wahlberechtigte	795	x	x
Wähler/Wahlbeteiligung	528	66,4	x
Ungültige Stimmzettel	33	6,3	x
Zu vergebende Sitze	x	x	8
Gültige Stimmen	3 336	x	x
davon entfielen auf	Mehrheitswahl		
König, Winfried (CDU)	337	10,1	1
Bernhardt, Bettina (CDU)	295	8,8	1
Koch, Franz-Stephan (CDU)	323	9,7	1
Drößler, Peter (CDU)	232	7,0	1
Strecker, Hugo (CDU)	263	7,9	1
Lösche, Birgitta (CDU)	250	7,5	1
Reinhardt, Judith (CDU)	257	7,7	1
Döring, Alexander (CDU)	318	9,5	1
Sonstige	1 061	31,8	-
<b>Großbodungen</b>			
Wahlberechtigte	1 214	x	x
Wähler/Wahlbeteiligung	775	63,8	x
Ungültige Stimmzettel	23	3,0	x
Zu vergebende Sitze	x	x	12
Gültige Stimmen	2 235	x	x
davon entfielen auf			
CDU	1 617	72,3	9
WG ‚Bürger für Bürger‘	618	27,7	3
<b>Hausen</b>			
Wahlberechtigte	364	x	x
Wähler/Wahlbeteiligung	237	65,1	x
Ungültige Stimmzettel	12	5,1	x
Zu vergebende Sitze	x	x	6
Gültige Stimmen	1 138	x	x
davon entfielen auf	Mehrheitswahl		
Barthel, Mafred (CDU)	192	16,9	1
Brons, Helmut (CDU)	145	12,7	1
Holzapfel, Ronald (CDU)	166	14,6	1
Nolte, Stefan (CDU)	146	12,8	1
Luster, Paul (CDU)	150	13,2	1
Müller, Torsten (CDU)	140	12,3	1
Sonstige	199	17,5	-
<b>Haynrode</b>			
Wahlberechtigte	609	x	x
Wähler/Wahlbeteiligung	341	56,0	x
Ungültige Stimmzettel	14	4,1	x
Zu vergebende Sitze	x	x	8
Gültige Stimmen	958	x	x
davon entfielen auf			
CDU	512	53,4	5
SPD	446	46,6	3

# 7. Gemeindeergebnisse der Stadtrats- und Gemeinderatswahlen in den Landkreisen

## 7.1 Landkreis Eichsfeld

Gemeinde — Merkmal Wahlvorschlag	An- zahl	%	Sitze	Gemeinde — Merkmal Wahlvorschlag	An- zahl	%	Sitze
<b>Heiligenstadt, Stadt</b>				<b>Hundeshagen</b>			
Wahlberechtigte	13 971	x	x	Wahlberechtigte	1 011	x	x
Wähler/Wahlbeteiligung	8 339	59,7	x	Wähler/Wahlbeteiligung	559	55,3	x
Ungültige Stimmzettel	184	2,2	x	Ungültige Stimmzettel	16	2,9	x
Zu vergebende Sitze	x	x	24	Zu vergebende Sitze	x	x	12
Gültige Stimmen	24 247	x	x	Gültige Stimmen	1 620	x	x
davon entfielen auf				davon entfielen auf			
CDU	10 354	42,7	10	CDU	890	54,9	7
DIE LINKE	2 853	11,8	3	Vereinigte WG Hundeshagen	730	45,1	5
SPD / GRÜNE	3 791	15,6	4	<b>Jützenbach</b>			
FDP	1 797	7,4	2	Wahlberechtigte	457	x	x
Menschen für Heiligenstadt	5 452	22,5	5	Wähler/Wahlbeteiligung	307	67,2	x
<b>Helmsdorf</b>				Ungültige Stimmzettel	16	5,2	x
Wahlberechtigte	469	x	x	Zu vergebende Sitze	x	x	8
Wähler/Wahlbeteiligung	300	64,0	x	Gültige Stimmen	868	x	x
Ungültige Stimmzettel	11	3,7	x	davon entfielen auf			
Zu vergebende Sitze	x	x	8	CDU	677	78,0	6
Gültige Stimmen	1 416	x	x	Christliche WG Eichsfeld	191	22,0	2
davon entfielen auf				<b>Kallmerode</b>			
Mehrheitswahl				Wahlberechtigte	507	x	x
Vockrodt, Dorothea (FWG Helmsdorf)	198	14,0	1	Wähler/Wahlbeteiligung	337	66,5	x
Beck, Manfred (FWG Helmsdorf)	217	15,3	1	Ungültige Stimmzettel	18	5,3	x
Gunkel, Martin (FWG Helmsdorf)	160	11,3	1	Zu vergebende Sitze	x	x	8
Saul, Martin (FWG Helmsdorf)	200	14,1	1	Gültige Stimmen	942	x	x
Wedekind, Bernhard (FWG Helmsdorf)	151	10,7	1	davon entfielen auf			
Siebert, Helmut (FWG Helmsdorf)	166	11,7	1	CDU	373	39,6	3
Schönig, Thomas (FWG Helmsdorf)	164	11,6	1	Deutsche Jugendkraft SV Elfrieda 1920 Kallmerode	569	60,4	5
Große, Daniel (FWG Helmsdorf)	136	9,6	1	<b>Kefferhausen</b>			
Sonstige	24	1,7	-	Wahlberechtigte	663	x	x
<b>Heuthen</b>				Wähler/Wahlbeteiligung	380	57,3	x
Wahlberechtigte	644	x	x	Ungültige Stimmzettel	16	4,2	x
Wähler/Wahlbeteiligung	502	78,0	x	Zu vergebende Sitze	x	x	8
Ungültige Stimmzettel	11	2,2	x	Gültige Stimmen	1 087	x	x
Zu vergebende Sitze	x	x	8	davon entfielen auf			
Gültige Stimmen	1 467	x	x	CDU	809	74,4	6
davon entfielen auf				Pro Kefferhausen	278	25,6	2
CDU	587	40,0	3	<b>Kella</b>			
Alternative Liste	880	60,0	5	Wahlberechtigte	466	x	x
<b>Hohengandern</b>				Wähler/Wahlbeteiligung	314	67,4	x
Wahlberechtigte	469	x	x	Ungültige Stimmzettel	9	2,9	x
Wähler/Wahlbeteiligung	306	65,2	x	Zu vergebende Sitze	x	x	8
Ungültige Stimmzettel	11	3,6	x	Gültige Stimmen	1 981	x	x
Zu vergebende Sitze	x	x	8	davon entfielen auf			
Gültige Stimmen	878	x	x	Mehrheitswahl			
davon entfielen auf				Bierschenk, Herbert (CDU)	191	9,6	1
CDU	484	55,1	5	Benedix, Gerhard (CDU)	223	11,3	1
SPD / IG	164	18,7	1	Bosold, Diethard (CDU)	204	10,3	1
FFw Hohengandern	230	26,2	2	Schneider, Edgar (CDU)	247	12,5	1
<b>Hohes Kreuz</b>				Schneider, Hubert (CDU)	216	10,9	1
Wahlberechtigte	1 180	x	x	Haase, Mario (CDU)	193	9,7	1
Wähler/Wahlbeteiligung	794	67,3	x	Braun, Dieter (CDU)	199	10,0	1
Ungültige Stimmzettel	42	5,3	x	König, Ingo (CDU)	194	9,8	1
Zu vergebende Sitze	x	x	12	Sonstige	314	15,9	-
Gültige Stimmen	2 212	x	x	<b>Kirchgandern</b>			
davon entfielen auf				Wahlberechtigte	518	x	x
CDU	1 726	78,0	9	Wähler/Wahlbeteiligung	358	69,1	x
WGr. Feuerwehr	486	22,0	3	Ungültige Stimmzettel	16	4,5	x
<b>Holungen</b>				Zu vergebende Sitze	x	x	8
Wahlberechtigte	761	x	x	Gültige Stimmen	1 011	x	x
Wähler/Wahlbeteiligung	504	66,2	x	davon entfielen auf			
Ungültige Stimmzettel	34	6,7	x	CDU	642	63,5	5
Zu vergebende Sitze	x	x	8	FDP / FWG	369	36,5	3
Gültige Stimmen	1 410	x	x	<b>Kirchworbis</b>			
davon entfielen auf				Wahlberechtigte	1 187	x	x
CDU	636	45,1	3	Wähler/Wahlbeteiligung	623	52,5	x
FREIE WÄHLER	774	54,9	5	Ungültige Stimmzettel	38	6,1	x
				Zu vergebende Sitze	x	x	12
				Gültige Stimmen	1 743	x	x
				davon entfielen auf			
				CDU / Bewegung	1 450	83,2	10
				Förderverein der FFw Kirchworbis	293	16,8	2

# 7. Gemeindeergebnisse der Stadtrats- und Gemeinderatswahlen in den Landkreisen

## 7.1 Landkreis Eichsfeld

Gemeinde — Merkmal Wahlvorschlag	An- zahl	%	Sitze	Gemeinde — Merkmal Wahlvorschlag	An- zahl	%	Sitze
<b>Kleinbartloff</b>				<b>Lutter</b>			
Wahlberechtigte	352	x	x	Wahlberechtigte	600	x	x
Wähler/Wahlbeteiligung	265	75,3	x	Wähler/Wahlbeteiligung	399	66,5	x
Ungültige Stimmzettel	8	3,0	x	Ungültige Stimmzettel	2	0,5	x
Zu vergebende Sitze	x	x	6	Zu vergebende Sitze	x	x	8
Gültige Stimmen	771	x	x	Gültige Stimmen	2 925	x	x
davon entfielen auf				davon entfielen auf			Mehrheitswahl
CDU	447	58,0	4	Müller, Raimund (CDU)	331	11,3	1
Gruppe parteiloser Bürger	324	42,0	2	Thees, Olaf (CDU)	223	7,6	1
<b>Kreuzebra</b>				Nischan, Manfred (CDU)	237	8,1	1
Wahlberechtigte	651	x	x	Dr. Hildebrand, Gerhard (CDU)	293	10,0	1
Wähler/Wahlbeteiligung	418	64,2	x	Fischer, Raimund (CDU)	360	12,3	1
Ungültige Stimmzettel	20	4,8	x	Gunkel, Georg Josef (CDU)	238	8,1	1
Zu vergebende Sitze	x	x	8	Funke, Stephan (CDU)	222	7,6	1
Gültige Stimmen	1 183	x	x	Berka, Frank (CDU)	231	7,9	1
davon entfielen auf				Sonstige	790	27,0	-
CDU	829	70,1	6	<b>Mackenrode</b>			
FDP	354	29,9	2	Wahlberechtigte	274	x	x
<b>Krombach</b>				Wähler/Wahlbeteiligung	200	73,0	x
Wahlberechtigte	170	x	x	Ungültige Stimmzettel	9	4,5	x
Wähler/Wahlbeteiligung	127	74,7	x	Zu vergebende Sitze	x	x	6
Ungültige Stimmzettel	3	2,4	x	Gültige Stimmen	572	x	x
Zu vergebende Sitze	x	x	6	davon entfielen auf			
Gültige Stimmen	698	x	x	CDU	284	49,7	3
davon entfielen auf				FFw 1898 Mackenrode e.V.	197	34,4	2
Kitsche, Markus (FFw)	109	15,6	1	FWG Weidenbach	91	15,9	1
Goldmann, Gerhard (FFw)	109	15,6	1	<b>Marth</b>			
Jakob, Stephan (FFw)	107	15,3	1	Wahlberechtigte	281	x	x
Bosold, Winfried (FFw)	103	14,8	1	Wähler/Wahlbeteiligung	176	62,6	x
Thiem, Hiltrud (FFw)	92	13,2	1	Ungültige Stimmzettel	3	1,7	x
Böhme, Norbert (FFw)	87	12,5	1	Zu vergebende Sitze	x	x	6
Sonstige	91	13,0	-	Gültige Stimmen	518	x	x
<b>Küllstedt</b>				davon entfielen auf			
Wahlberechtigte	1 216	x	x	GRÜNE	92	17,8	1
Wähler/Wahlbeteiligung	777	63,9	x	FFw Marth e.V.	175	33,8	2
Ungültige Stimmzettel	28	3,6	x	Sportverein SG Marth e.V.	251	48,5	3
Zu vergebende Sitze	x	x	12	<b>Neustadt</b>			
Gültige Stimmen	2 231	x	x	Wahlberechtigte	598	x	x
davon entfielen auf				Wähler/Wahlbeteiligung	288	48,2	x
CDU	1 317	59,0	7	Ungültige Stimmzettel	24	8,3	x
Freie Demokratische WG Küllstedt	914	41,0	5	Zu vergebende Sitze	x	x	8
<b>Leinefelde-Worbis, Stadt</b>				Gültige Stimmen	768	x	x
Wahlberechtigte	16 216	x	x	davon entfielen auf			
Wähler/Wahlbeteiligung	8 472	52,2	x	CDU	675	87,9	7
Ungültige Stimmzettel	286	3,4	x	FFw	93	12,1	1
Zu vergebende Sitze	x	x	30	<b>Niederorschel</b>			
Gültige Stimmen	23 922	x	x	Wahlberechtigte	2 664	x	x
davon entfielen auf				Wähler/Wahlbeteiligung	1 512	56,8	x
CDU	12 627	52,8	16	Ungültige Stimmzettel	47	3,1	x
DIE LINKE	3 257	13,6	4	Zu vergebende Sitze	x	x	16
SPD	2 878	12,0	3	Gültige Stimmen	4 330	x	x
FWG Leinefelde-Worbis	3 154	13,2	4	davon entfielen auf			
ödp / GRÜNE	1 340	5,6	2	CDU	2 597	60,0	10
FDP	666	2,8	1	SPD	627	14,5	2
<b>Lenterode</b>				FDP	334	7,7	1
Wahlberechtigte	262	x	x	FWGr.	772	17,8	3
Wähler/Wahlbeteiligung	234	89,3	x	<b>Pfaffschwende</b>			
Ungültige Stimmzettel			x	Wahlberechtigte	263	x	x
Zu vergebende Sitze	x	x	6	Wähler/Wahlbeteiligung	189	71,9	x
Gültige Stimmen	701	x	x	Ungültige Stimmzettel	5	2,6	x
davon entfielen auf				Zu vergebende Sitze	x	x	6
CDU	214	30,5	2	Gültige Stimmen	545	x	x
FWG	487	69,5	4	davon entfielen auf			
<b>Lindewerra</b>				SPD	89	16,3	1
Wahlberechtigte	206	x	x	OG der Landfrauen	184	33,8	2
Wähler/Wahlbeteiligung	167	81,1	x	Brauchtum und Heimatpflege	272	49,9	3
Ungültige Stimmzettel	1	0,6	x				
Zu vergebende Sitze	x	x	6				
Gültige Stimmen	495	x	x				
davon entfielen auf							
GRÜNE	53	10,7	1				
FWG Lindewerra	442	89,3	5				



# 7. Gemeindeergebnisse der Stadtrats- und Gemeinderatswahlen in den Landkreisen

## 7.1 Landkreis Eichsfeld

Gemeinde — Merkmal Wahlvorschlag	An- zahl	%	Sitze	Gemeinde — Merkmal Wahlvorschlag	An- zahl	%	Sitze
<b>Reinholterode</b>				<b>Schönhagen</b>			
Wahlberechtigte	642	x	x	Wahlberechtigte	109	x	x
Wähler/Wahlbeteiligung	466	72,6	x	Wähler/Wahlbeteiligung	87	79,8	x
Ungültige Stimmzettel	7	1,5	x	Ungültige Stimmzettel	2	2,3	x
Zu vergebende Sitze	x	x	8	Zu vergebende Sitze	x	x	6
Gültige Stimmen	3 119	x	x	Gültige Stimmen	255	x	x
davon entfielen auf	Mehrheitswahl			davon entfielen auf	Wählerinitiative Schönhagen + GRÜNE		
Friese, Reinhard (CDU)	292	9,4	1	Wählerinitiative Schönhagen + GRÜNE	59	23,1	1
Bischof, Georg (CDU)	339	10,9	1	FWG Schönhagen	196	76,9	5
Meise, Matthias (CDU)	323	10,4	1	<b>Schwobfeld</b>			
Pferner, Florentin (CDU)	348	11,2	1	Wahlberechtigte	89	x	x
Saul, Holger (CDU)	316	10,1	1	Wähler/Wahlbeteiligung	76	85,4	x
Simon, Markus (CDU)	336	10,8	1	Ungültige Stimmzettel	5	6,6	x
Kaspari, Günter (CDU)	283	9,1	1	Zu vergebende Sitze	x	x	6
Kraus, Peter (CDU)	258	8,3	1	Gültige Stimmen	208	x	x
Sonstige	624	20,0	-	davon entfielen auf	Heimat- und Verkehrsverein		
<b>Rohrberg</b>				Heimat- und Verkehrsverein	127	61,1	4
Wahlberechtigte	222	x	x	FFw	81	38,9	2
Wähler/Wahlbeteiligung	141	63,5	x	<b>Sickerode</b>			
Ungültige Stimmzettel	8	5,7	x	Wahlberechtigte	133	x	x
Zu vergebende Sitze	x	x	6	Wähler/Wahlbeteiligung	82	61,7	x
Gültige Stimmen	397	x	x	Ungültige Stimmzettel	x	x	6
davon entfielen auf	Mehrheitswahl			Zu vergebende Sitze	456	x	x
CDU	161	40,6	2	Gültige Stimmen	Mehrheitswahl		
Gesangverein / Feuerwehr	236	59,4	4	davon entfielen auf	70	15,4	1
<b>Röhrig</b>				Groß, Bruno (FWG)	70	15,4	1
Wahlberechtigte	212	x	x	Wolfram, Bernhard (FWG)	70	15,4	1
Wähler/Wahlbeteiligung	169	79,7	x	Feiertag, HermannJosef (FWG)	53	11,6	1
Ungültige Stimmzettel	8	4,7	x	Günther, Bruno (FWG)	65	14,3	1
Zu vergebende Sitze	x	x	6	Hoffmann, Uwe (FWG)	62	13,6	1
Gültige Stimmen	857	x	x	Vogt, Andreas (FWG)	61	13,4	1
davon entfielen auf	Mehrheitswahl			Sonstige	75	16,4	-
Nolte, Uwe (Sportgemeinschaft Röhrig e.V. / CDU)	127	14,8	1	<b>Silberhausen</b>			
Vogler, Helmut (Sportgemeinschaft Röhrig e.V. / CDU)	92	10,7	1	Wahlberechtigte	563	x	x
Vogler, Ronny (Sportgemeinschaft Röhrig e.V. / CDU)	103	12,0	1	Wähler/Wahlbeteiligung	358	63,6	x
Preiß, Winfried (Sportgemeinschaft Röhrig e.V. / CDU)	111	13,0	1	Ungültige Stimmzettel	6	1,7	x
Pflug, Friedolin (Sportgemeinschaft Röhrig e.V. / CDU)	115	13,4	1	Zu vergebende Sitze	x	x	8
Pflug, Markus (Sportgemeinschaft Röhrig e.V. / CDU)	87	10,2	1	Gültige Stimmen	2 279	x	x
Sonstige	222	25,9	-	davon entfielen auf	Mehrheitswahl		
<b>Rustenfelde</b>				Beck, Norbert (CDU)	312	13,7	1
Wahlberechtigte	418	x	x	Ecarius, Armin (CDU)	224	9,8	1
Wähler/Wahlbeteiligung	288	68,9	x	Fiedler, Thomas (CDU)	209	9,2	1
Ungültige Stimmzettel	10	3,5	x	Franke, Liane (CDU)	234	10,3	1
Zu vergebende Sitze	x	x	8	Gebhardt, Markus (CDU)	214	9,4	1
Gültige Stimmen	833	x	x	Kirchberg, Peter (CDU)	232	10,2	1
davon entfielen auf	Mehrheitswahl			Lange, Thomas (CDU)	283	12,4	1
CDU	489	58,7	5	Raabe, Michael (CDU)	217	9,5	1
FwV e.V. Rustenfelde	158	19,0	1	Sonstige	354	15,5	-
TSV Rustenfelde 09 e.V.	186	22,3	2	<b>Silkerode</b>			
<b>Schachtebich</b>				Wahlberechtigte	348	x	x
Wahlberechtigte	204	x	x	Wähler/Wahlbeteiligung	286	82,2	x
Wähler/Wahlbeteiligung	142	69,6	x	Ungültige Stimmzettel	6	2,1	x
Ungültige Stimmzettel	10	7,0	x	Zu vergebende Sitze	x	x	6
Zu vergebende Sitze	x	x	6	Gültige Stimmen	836	x	x
Gültige Stimmen	392	x	x	davon entfielen auf	FWG Silkerode		
davon entfielen auf	Mehrheitswahl			FWG Silkerode	789	94,4	6
FFw Schachtebich	305	77,8	5	Alternative WG Silkerode / GRÜNE	47	5,6	-
OG Volkssolidarität	87	22,2	1	<b>Steinbach</b>			
<b>Schimberg</b>				Wahlberechtigte	467	x	x
Wahlberechtigte	1 912	x	x	Wähler/Wahlbeteiligung	320	68,5	x
Wähler/Wahlbeteiligung	1 124	58,8	x	Ungültige Stimmzettel	14	4,4	x
Ungültige Stimmzettel	84	7,5	x	Zu vergebende Sitze	x	x	8
Zu vergebende Sitze	x	x	14	Gültige Stimmen	892	x	x
Gültige Stimmen	3 064	x	x	davon entfielen auf	CDU		
davon entfielen auf	Mehrheitswahl			CDU	559	62,7	5
CDU	1 185	38,7	5	FWG	245	27,5	2
FWG	1 879	61,3	9	Christliche Alternative Steinbach	88	9,9	1

# 7. Gemeindeergebnisse der Stadtrats- und Gemeinderatswahlen in den Landkreisen

## 7.1 Landkreis Eichsfeld

Gemeinde — Merkmal Wahlvorschlag	An- zahl	%	Sitze	Gemeinde — Merkmal Wahlvorschlag	An- zahl	%	Sitze
<b>Steinheuterode</b>				<b>Uder</b>			
Wahlberechtigte	212	x	x	Wahlberechtigte	2 124	x	x
Wähler/Wahlbeteiligung	168	79,2	x	Wähler/Wahlbeteiligung	1 291	60,8	x
Ungültige Stimmzettel	6	3,6	x	Ungültige Stimmzettel	57	4,4	x
Zu vergebende Sitze	x	x	6	Zu vergebende Sitze	x	x	14
Gültige Stimmen	731	x	x	Gültige Stimmen	3 669	x	x
davon entfielen auf	Mehrheitswahl			davon entfielen auf	Mehrheitswahl		
Rühling, Stefan (CDU)	85	11,6	1	CDU	2 468	67,3	9
Riethmüller, Benno (CDU)	96	13,1	1	FWG ‚Unabhängige Demokratische Fraktion‘	1 201	32,7	5
Hausfelder, Frank (CDU)	92	12,6	1	<b>Volkerode</b>			
Spies, Heiko (CDU)	100	13,7	1	Wahlberechtigte	225	x	x
Goldmann, Ralf (CDU)	75	10,3	1	Wähler/Wahlbeteiligung	167	74,2	x
Martin, Christian (CDU)	84	11,5	1	Ungültige Stimmzettel	14	8,4	x
Sonstige	199	27,2	-	Zu vergebende Sitze	x	x	6
<b>Steinrode</b>				Gültige Stimmen	455	x	x
Wahlberechtigte	445	x	x	davon entfielen auf	Mehrheitswahl		
Wähler/Wahlbeteiligung	288	64,7	x	CDU	143	31,4	2
Ungültige Stimmzettel	13	4,5	x	WG Heim- und Wanderverein	312	68,6	4
Zu vergebende Sitze	x	x	8	<b>Vollenborn</b>			
Gültige Stimmen	820	x	x	Wahlberechtigte	215	x	x
davon entfielen auf	Mehrheitswahl			Wähler/Wahlbeteiligung	154	71,6	x
WG Vereine Werningerode	590	72,0	6	Ungültige Stimmzettel	x	x	6
FWG Epschenrode	230	28,0	2	Zu vergebende Sitze	x	x	6
<b>Stöckey</b>				Gültige Stimmen	818	x	x
Wahlberechtigte	367	x	x	davon entfielen auf	Mehrheitswahl		
Wähler/Wahlbeteiligung	235	64,0	x	Günther, Lothar (WG)	133	16,3	1
Ungültige Stimmzettel	5	2,1	x	Hanft, Heribert (WG)	132	16,1	1
Zu vergebende Sitze	x	x	6	Fernkorn, Gudrun (WG)	138	16,9	1
Gültige Stimmen	690	x	x	Hornung, Harald (WG)	133	16,3	1
davon entfielen auf	Mehrheitswahl			Pauer, Udo (WG)	128	15,6	1
CDU	182	26,4	2	Kaufhold, Mario (WG)	138	16,9	1
FDP	508	73,6	4	Sonstige	16	2,0	-
<b>Tastungen</b>				<b>Wachstedt</b>			
Wahlberechtigte	224	x	x	Wahlberechtigte	466	x	x
Wähler/Wahlbeteiligung	159	71,0	x	Wähler/Wahlbeteiligung	327	70,2	x
Ungültige Stimmzettel	6	3,8	x	Ungültige Stimmzettel	11	3,4	x
Zu vergebende Sitze	x	x	6	Zu vergebende Sitze	x	x	8
Gültige Stimmen	881	x	x	Gültige Stimmen	926	x	x
davon entfielen auf	Mehrheitswahl			davon entfielen auf	Mehrheitswahl		
Hesse, Harald	90	10,2	1	CDU	557	60,2	5
Nolte, Mario	88	10,0	1	FDP	369	39,8	3
Wolf, Jan	78	8,9	1	<b>Wahlhausen</b>			
Roth, Carsten	65	7,4	1	Wahlberechtigte	250	x	x
Böhning, Annette	58	6,6	1	Wähler/Wahlbeteiligung	147	58,8	x
Biedermann, Dieter	53	6,0	1	Ungültige Stimmzettel	4	2,7	x
Sonstige	449	51,0	-	Zu vergebende Sitze	x	x	6
<b>Teistungen</b>				Gültige Stimmen	745	x	x
Wahlberechtigte	2 027	x	x	davon entfielen auf	Mehrheitswahl		
Wähler/Wahlbeteiligung	1 071	52,8	x	Ehrenberg, Gustav (FWG)	100	13,4	1
Ungültige Stimmzettel	45	4,2	x	Großheim, Steffen (FWG)	108	14,5	1
Zu vergebende Sitze	x	x	14	Stadolka, Uwe (FWG)	116	15,6	1
Gültige Stimmen	3 055	x	x	Wellnitz, Martina (FWG)	103	13,8	1
davon entfielen auf	Mehrheitswahl			Hiebenthal, Ramona (FWG)	106	14,2	1
CDU	2 154	70,5	10	Gallinger, Thomas (FWG)	118	15,8	1
DIE LINKE	242	7,9	1	Sonstige	94	12,6	-
FDP	659	21,6	3	<b>Wehnde</b>			
<b>Thalwenden</b>				Wahlberechtigte	308	x	x
Wahlberechtigte	307	x	x	Wähler/Wahlbeteiligung	195	63,3	x
Wähler/Wahlbeteiligung	195	63,5	x	Ungültige Stimmzettel	10	5,1	x
Ungültige Stimmzettel	4	2,1	x	Zu vergebende Sitze	x	x	6
Zu vergebende Sitze	x	x	6	Gültige Stimmen	924	x	x
Gültige Stimmen	725	x	x	davon entfielen auf	Mehrheitswahl		
davon entfielen auf	Mehrheitswahl			Heublein, Ralf (FWG Wehnde)	172	18,6	1
Jünemann, Markus (FWG Thalwenden)	159	21,9	1	Hoffmann, Andreas (FWG Wehnde)	129	14,0	1
Hartung, Winfried (FWG Thalwenden)	121	16,7	1	Prühl, Gundula (FWG Wehnde)	153	16,6	1
Westerberg, Riccardo (FWG Thalwenden)	118	16,3	1	Koch, Helmut (FWG Wehnde)	136	14,7	1
Klaus, Ingbert (FWG Thalwenden)	141	19,4	1	Ambrecht, Barbara (FWG Wehnde)	150	16,2	1
Fromm, Reiner (FWG Thalwenden)	102	14,1	1	Reiche, Uwe (FWG Wehnde)	92	10,0	1
Wiegand, Kerstin	18	2,5	1	Sonstige	92	10,0	-
Sonstige	66	9,1	-				

# 7. Gemeindeergebnisse der Stadtrats- und Gemeinderatswahlen in den Landkreisen

## 7.1 Landkreis Eichsfeld

Gemeinde — Merkmal Wahlvorschlag	An- zahl	%	Sitze
<b>Weißborn-Lüderode</b>			
Wahlberechtigte	1 178	x	x
Wähler/Wahlbeteiligung	670	56,9	x
Ungültige Stimmzettel	27	4,0	x
Zu vergebende Sitze	x	x	12
Gültige Stimmen	5 682	x	x
davon entfielen auf	Mehrheitswahl		
Klapprott, Walter (CDU)	516	9,1	1
Polle, Peter (CDU)	523	9,2	1
Klapprott, Günter (CDU)	394	6,9	1
Wendrodt, Peter (CDU)	447	7,9	1
Streicher, Dirk (CDU)	429	7,6	1
Busse, Monika (CDU)	363	6,4	1
Wetzel, Michaela (CDU)	407	7,2	1
Schilling, Matthias (CDU)	368	6,5	1
Pfitzenreuter, Markus (CDU)	414	7,3	1
Nordmann, Gisela (CDU)	470	8,3	1
Hotze, Stephan (CDU)	366	6,4	1
Streicher, Gerald (CDU)	366	6,4	1
Sonstige	619	10,9	-
<b>Wiesefeld</b>			
Wahlberechtigte	210	x	x
Wähler/Wahlbeteiligung	131	62,4	x
Ungültige Stimmzettel	4	3,1	x
Zu vergebende Sitze	x	x	6
Gültige Stimmen	701	x	x
davon entfielen auf	Mehrheitswahl		
Hartleib, Marita (Männer-Burschenverein)	111	15,8	1
Leonhardt, Stefan (Männer-Burschenverein)	118	16,8	1
Meyer, Matthias (Männer-Burschenverein)	106	15,1	1
Nolte, Udo (Männer-Burschenverein)	107	15,3	1
Hartleib, Michael (Männer-Burschenverein)	79	11,3	1
Jahr, Olaf (Männer-Burschenverein)	84	12,0	1
Sonstige	96	13,7	-
<b>Wingerode</b>			
Wahlberechtigte	1 028	x	x
Wähler/Wahlbeteiligung	701	68,2	x
Ungültige Stimmzettel	42	6,0	x
Zu vergebende Sitze	x	x	12
Gültige Stimmen	1 957	x	x
davon entfielen auf			
CDU	1 237	63,2	8
Grillverein Wingerode e.V.	720	36,8	4
<b>Wüstheuterode</b>			
Wahlberechtigte	514	x	x
Wähler/Wahlbeteiligung	355	69,1	x
Ungültige Stimmzettel	34	9,6	x
Zu vergebende Sitze	x	x	8
Gültige Stimmen	960	x	x
davon entfielen auf			
CDU	399	41,6	3
FWG	561	58,4	5
<b>Zwinge</b>			
Wahlberechtigte	350	x	x
Wähler/Wahlbeteiligung	166	47,4	x
Ungültige Stimmzettel	1	0,6	x
Zu vergebende Sitze	x	x	6
Gültige Stimmen	783	x	x
davon entfielen auf	Mehrheitswahl		
Dallmann, Uwe (FWG)	149	19,0	1
Ballhause, Claudia (FWG)	129	16,5	1
Kleinecke, Gerd (FWG)	135	17,2	1
Kaesehagen, Hans-Dieter (FWG)	121	15,5	1
Baumgartl, Annett (FWG)	120	15,3	1
Schiedung, Marco (FWG)	120	15,3	1
Sonstige	9	1,1	-

## 7.2 Landkreis Nordhausen

Gemeinde — Merkmal Wahlvorschlag	An- zahl	%	Sitze
<b>Auleben</b>			
Wahlberechtigte	885	x	x
Wähler/Wahlbeteiligung	492	55,6	x
Ungültige Stimmzettel	25	5,1	x
Zu vergebende Sitze	x	x	12
Gültige Stimmen	1 385	x	x
davon entfielen auf			
CDU / BI Auleben	805	58,1	7
SPD	580	41,9	5
<b>Bleicherode, Stadt</b>			
Wahlberechtigte	5 927	x	x
Wähler/Wahlbeteiligung	3 052	51,5	x
Ungültige Stimmzettel	143	4,7	x
Zu vergebende Sitze	x	x	20
Gültige Stimmen	8 600	x	x
davon entfielen auf			
CDU	4 900	57,0	11
DIE LINKE	1 968	22,9	5
SPD	1 270	14,8	3
FDP	462	5,4	1
<b>Buchholz</b>			
Wahlberechtigte	185	x	x
Wähler/Wahlbeteiligung	122	65,9	x
Ungültige Stimmzettel	8	6,6	x
Zu vergebende Sitze	x	x	6
Gültige Stimmen	341	x	x
davon entfielen auf			
FFw Buchholz	136	39,9	2
Dorfclub Buchholz	91	26,7	2
Jagdgenossenschaft Buchholz	114	33,4	2
<b>Ellrich, Stadt</b>			
Wahlberechtigte	5 030	x	x
Wähler/Wahlbeteiligung	2 690	53,5	x
Ungültige Stimmzettel	88	3,3	x
Zu vergebende Sitze	x	x	20
Gültige Stimmen	7 729	x	x
davon entfielen auf			
CDU	2 404	31,1	6
DIE LINKE	1 404	18,2	4
SPD	2 288	29,6	6
FDP	822	10,6	2
Bürgerbewegung-Ellrich	811	10,5	2
<b>Etzelsrode</b>			
Wahlberechtigte	86	x	x
Wähler/Wahlbeteiligung	68	79,1	x
Ungültige Stimmzettel	1	1,5	x
Zu vergebende Sitze	x	x	6
Gültige Stimmen	373	x	x
davon entfielen auf	Mehrheitswahl		
Hentschel, Volker (Brandschutz)	62	16,6	1
Köhler, Oliver (Brandschutz)	59	15,8	1
Bösecke, Bernd (Brandschutz)	59	15,8	1
Müller, Gerhard (Brandschutz)	58	15,5	1
Lütge, Nicole (Brandschutz)	57	15,3	1
Schuchert, Lutz (Brandschutz)	44	11,8	1
Sonstige	34	9,1	-
<b>Friedrichsthal</b>			
Wahlberechtigte	218	x	x
Wähler/Wahlbeteiligung	151	69,3	x
Ungültige Stimmzettel	10	6,6	x
Zu vergebende Sitze	x	x	6
Gültige Stimmen	414	x	x
davon entfielen auf			
Seniorenverein- Freunde der FDP	200	48,3	2
WGr. FFw Friedrichsthal	214	51,7	4

# 7. Gemeindeergebnisse der Stadtrats- und Gemeinderatswahlen in den Landkreisen

## 7.2 Landkreis Nordhausen

Gemeinde — Merkmal Wahlvorschlag	An- zahl	%	Sitze	Gemeinde — Merkmal Wahlvorschlag	An- zahl	%	Sitze
<b>Görsbach</b>				<b>Herrmannsacker</b>			
Wahlberechtigte	951	x	x	Wahlberechtigte	333	x	x
Wähler/Wahlbeteiligung	601	63,2	x	Wähler/Wahlbeteiligung	220	66,1	x
Ungültige Stimmzettel	20	3,3	x	Ungültige Stimmzettel	17	7,7	x
Zu vergebende Sitze	x	x	12	Zu vergebende Sitze	x	x	6
Gültige Stimmen	1 716	x	x	Gültige Stimmen	598	x	x
davon entfielen auf				davon entfielen auf			
CDU	307	17,9	2	Sportverein Herrmannsacker e.V.	183	30,6	2
DIE LINKE	188	11,0	1	Schützenverein Herrmannsacker e.V.	195	32,6	2
Bürgerkomitee	1 221	71,2	9	FFw Herrmannsacker	161	26,9	2
				Reitverein Herrmannsacker	59	9,9	-
<b>Großlohra</b>				<b>Hohenstein</b>			
Wahlberechtigte	868	x	x	Wahlberechtigte	2 105	x	x
Wähler/Wahlbeteiligung	505	58,2	x	Wähler/Wahlbeteiligung	1 365	64,8	x
Ungültige Stimmzettel	12	2,4	x	Ungültige Stimmzettel	59	4,3	x
Zu vergebende Sitze	x	x	12	Zu vergebende Sitze	x	x	14
Gültige Stimmen	1 467	x	x	Gültige Stimmen	3 840	x	x
davon entfielen auf				davon entfielen auf			
CDU	442	30,1	4	CDU / Bauernverband	1 838	47,9	7
Unabhängige Bürgergemeinschaft	1 025	69,9	8	DIE LINKE	602	15,7	2
				SPD / WGr. SPD-nahestehende Bürger/-innen	881	22,9	3
				FDP	519	13,5	2
<b>Hainrode/Hainleite</b>				<b>Ilfeld</b>			
Wahlberechtigte	333	x	x	Wahlberechtigte	2 620	x	x
Wähler/Wahlbeteiligung	217	65,2	x	Wähler/Wahlbeteiligung	1 371	52,3	x
Ungültige Stimmzettel	5	2,3	x	Ungültige Stimmzettel	87	6,3	x
Zu vergebende Sitze	x	x	6	Zu vergebende Sitze	x	x	16
Gültige Stimmen	633	x	x	Gültige Stimmen	3 745	x	x
davon entfielen auf				davon entfielen auf			
Bürgergemeinschaft „Allgemeine Liste 90“	441	69,7	4	CDU	2 019	53,9	9
Schützenverein 1991 Hainrode e.V.	192	30,3	2	DIE LINKE	1 054	28,1	4
				SPD	672	17,9	3
<b>Hamma</b>				<b>Kehmstedt</b>			
Wahlberechtigte	251	x	x	Wahlberechtigte	428	x	x
Wähler/Wahlbeteiligung	151	60,2	x	Wähler/Wahlbeteiligung	274	64,0	x
Ungültige Stimmzettel	7	4,6	x	Ungültige Stimmzettel	17	6,2	x
Zu vergebende Sitze	x	x	6	Zu vergebende Sitze	x	x	6
Gültige Stimmen	753	x	x	Gültige Stimmen	765	x	x
davon entfielen auf				davon entfielen auf			
Mehrheitswahl				Freunde der CDU	546	71,4	4
Hesse, Rainer (BI Hamma 94)	124	16,5	1	Sportverein Glückauf Kehmstedt	219	28,6	2
Oeller, Annette (BI Hamma 94)	105	13,9	1				
Pfitzmann, Matthias (BI Hamma 94)	111	14,7	1				
Söllner, Gerhard (BI Hamma 94)	115	15,3	1				
Pietzer, Betina (BI Hamma 94)	119	15,8	1				
Junge, Karla (BI Hamma 94)	130	17,3	1				
Sonstige	49	6,5	-				
<b>Harzungen</b>				<b>Kleinbodungen</b>			
Wahlberechtigte	189	x	x	Wahlberechtigte	345	x	x
Wähler/Wahlbeteiligung	115	60,8	x	Wähler/Wahlbeteiligung	224	64,9	x
Ungültige Stimmzettel	5	4,3	x	Ungültige Stimmzettel	6	2,7	x
Zu vergebende Sitze	x	x	6	Zu vergebende Sitze	x	x	6
Gültige Stimmen	529	x	x	Gültige Stimmen	1 123	x	x
davon entfielen auf				davon entfielen auf			
Mehrheitswahl				Mehrheitswahl			
Baudrexel, Karsten (BI Harzungen)	71	13,4	1	Aderhold, Volkmar (Freundeskreis der CDU)	179	15,9	1
Buchwald, Bernd (BI Harzungen)	82	15,5	1	Franke, Bernd (Freundeskreis der CDU)	162	14,4	1
Fromm, Pierre (BI Harzungen)	75	14,2	1	Täubig, Robby (Freundeskreis der CDU)	145	12,9	1
Mogk, Carsten (BI Harzungen)	78	14,7	1	Lorenz, Roland (Freundeskreis der CDU)	179	15,9	1
Gerlach, Volker (BI Harzungen)	66	12,5	1	Henze, Mario (Freundeskreis der CDU)	146	13,0	1
Ibe, Martin (BI Harzungen)	97	18,3	1	Ebert, Sven (Freundeskreis der CDU)	168	15,0	1
Sonstige	60	11,3	-	Sonstige	144	12,8	-
<b>Heringen/Helme, Stadt</b>				<b>Kleinfurra</b>			
Wahlberechtigte	1 938	x	x	Wahlberechtigte	991	x	x
Wähler/Wahlbeteiligung	1 020	52,6	x	Wähler/Wahlbeteiligung	568	57,3	x
Ungültige Stimmzettel	50	4,9	x	Ungültige Stimmzettel	19	3,3	x
Zu vergebende Sitze	x	x	14	Zu vergebende Sitze	x	x	12
Gültige Stimmen	2 882	x	x	Gültige Stimmen	1 634	x	x
davon entfielen auf				davon entfielen auf			
CDU	1 184	41,1	6	CDU	612	37,5	5
DIE LINKE	456	15,8	2	BI ‚Pro Kleinfurra‘	411	25,2	3
SPD / SPD-nahestehende Bürger	751	26,1	4	FWG ‚Bürger für Kleinfurra‘	611	37,4	4
FDP	320	11,1	1				
SV Germania Heringen e.V.	171	5,9	1				



# 7. Gemeindeergebnisse der Stadtrats- und Gemeinderatswahlen in den Landkreisen

## 7.2 Landkreis Nordhausen

Gemeinde — Merkmal Wahlvorschlag	An- zahl	%	Sitze
<b>Windehausen</b>			
Wahlberechtigte	435	x	x
Wähler/Wahlbeteiligung	278	63,9	x
Ungültige Stimmzettel	18	6,5	x
Zu vergebende Sitze	x	x	8
Gültige Stimmen	1 575	x	x
davon entfielen auf	Mehrheitswahl		
Bauersfeld, Jens (Bürgerkomitee / Bauernverband)	201	12,8	1
Benkstein, Rolf (Bürgerkomitee / Bauernverband)	189	12,0	1
Albert, Sebastian (Bürgerkomitee / Bauernverband)	214	13,6	1
Willomitzer, Ronald (Bürgerkomitee / Bauernverband)	163	10,3	1
Heise, Nico (Bürgerkomitee / Bauernverband)	164	10,4	1
Henning, Heike (Bürgerkomitee / Bauernverband)	203	12,9	1
Köhler, Dieter (Bürgerkomitee / Bauernverband)	146	9,3	1
Schwade, Heike (Bürgerkomitee / Bauernverband)	151	9,6	1
Sonstige	144	9,1	-
<b>Wipperfurth</b>			
Wahlberechtigte	1 268	x	x
Wähler/Wahlbeteiligung	643	50,7	x
Ungültige Stimmzettel	39	6,1	x
Zu vergebende Sitze	x	x	12
Gültige Stimmen	1 792	x	x
davon entfielen auf			
Freie Wähler Wipperfurth	643	35,9	4
FFw Wipperfurth	902	50,3	7
SV „Eintracht“ Wipperfurth	247	13,8	1
<b>Wolkramshausen</b>			
Wahlberechtigte	898	x	x
Wähler/Wahlbeteiligung	566	63,0	x
Ungültige Stimmzettel	20	3,5	x
Zu vergebende Sitze	x	x	12
Gültige Stimmen	1 625	x	x
davon entfielen auf			
CDU / Offene Liste	651	40,1	4
DIE LINKE	138	8,5	1
FWG	836	51,4	7

## 7.3 Landkreis Wartburgkreis

Gemeinde — Merkmal Wahlvorschlag	An- zahl	%	Sitze
<b>Andenhausen</b>			
Wahlberechtigte	199	x	x
Wähler/Wahlbeteiligung	104	52,3	x
Ungültige Stimmzettel	6	5,8	x
Zu vergebende Sitze	x	x	6
Gültige Stimmen	455	x	x
davon entfielen auf	Mehrheitswahl		
Mihm, Sigmar	55	12,1	1
Kümpel, Martina	47	10,3	1
Fleischmann, Jürgen	41	9,0	1
Grob, Heiko	37	8,1	1
Grob, Evelin	24	5,3	1
Jende, Jürgen	22	4,8	1
Sonstige	229	50,3	-
<b>Bad Liebenstein, Stadt</b>			
Wahlberechtigte	3 535	x	x
Wähler/Wahlbeteiligung	1 647	46,6	x
Ungültige Stimmzettel	49	3,0	x
Zu vergebende Sitze	x	x	16
Gültige Stimmen	4 733	x	x
davon entfielen auf			
CDU / FDP	1 175	24,8	4
DIE LINKE	1 131	23,9	4
Bürgerverein Bad Liebenstein	1 183	25,0	4
FWG Bad Liebenstein	1 244	26,3	4
<b>Bad Salzungen, Stadt</b>			
Wahlberechtigte	13 560	x	x
Wähler/Wahlbeteiligung	6 435	47,5	x
Ungültige Stimmzettel	191	3,0	x
Zu vergebende Sitze	x	x	24
Gültige Stimmen	18 507	x	x
davon entfielen auf			
CDU	3 689	19,9	5
DIE LINKE	4 595	24,8	6
SPD	1 902	10,3	2
Freie Wähler Bad Salzungen e.V.	6 853	37,0	9
FDP	933	5,0	1
GRÜNE	535	2,9	1
<b>Barchfeld</b>			
Wahlberechtigte	2 888	x	x
Wähler/Wahlbeteiligung	1 604	55,5	x
Ungültige Stimmzettel	86	5,4	x
Zu vergebende Sitze	x	x	16
Gültige Stimmen	4 526	x	x
davon entfielen auf			
CDU	905	20,0	3
DIE LINKE	1 157	25,6	4
SPD	2 063	45,6	7
Freie Wähler / FDP	401	8,9	2
<b>Berka v. d. Hainich</b>			
Wahlberechtigte	701	x	x
Wähler/Wahlbeteiligung	389	55,5	x
Ungültige Stimmzettel	34	8,7	x
Zu vergebende Sitze	x	x	8
Gültige Stimmen	1 047	x	x
davon entfielen auf			
CDU	295	28,2	2
FDP - Sport - FFw	752	71,8	6
<b>Berka/Werra, Stadt</b>			
Wahlberechtigte	3 884	x	x
Wähler/Wahlbeteiligung	2 049	52,8	x
Ungültige Stimmzettel	82	4,0	x
Zu vergebende Sitze	x	x	16
Gültige Stimmen	5 826	x	x
davon entfielen auf			
CDU	1 309	22,5	4
FWG Berka/Werra	3 689	63,3	10
FwV Berka	828	14,2	2

# 7. Gemeindeergebnisse der Stadtrats- und Gemeinderatswahlen in den Landkreisen

## 7.3 Landkreis Wartburgkreis

Gemeinde — Merkmal Wahlvorschlag	An- zahl	%	Sitze	Gemeinde — Merkmal Wahlvorschlag	An- zahl	%	Sitze
<b>Bischofroda</b>				<b>Diedorf/Rhön</b>			
Wahlberechtigte	594	x	x	Wahlberechtigte	329	x	x
Wähler/Wahlbeteiligung	401	67,5	x	Wähler/Wahlbeteiligung	188	57,1	x
Ungültige Stimmzettel	15	3,7	x	Ungültige Stimmzettel	7	3,7	x
Zu vergebende Sitze	x	x	8	Zu vergebende Sitze	x	x	6
Gültige Stimmen	1 152	x	x	Gültige Stimmen	535	x	x
davon entfielen auf				davon entfielen auf			
FDP / Heimatverein Bischofroda	462	40,1	3	Freie Wähler/FDP	389	72,7	4
UWG Bischofroda	566	49,1	4	Unabhängige Bürgerliste Diedorf/Rhön	146	27,3	2
FFw Bischofroda e.V.	124	10,8	1				
<b>Brunnhartshausen</b>				<b>Dippach</b>			
Wahlberechtigte	337	x	x	Wahlberechtigte	991	x	x
Wähler/Wahlbeteiligung	220	65,3	x	Wähler/Wahlbeteiligung	515	52,0	x
Ungültige Stimmzettel	9	4,1	x	Ungültige Stimmzettel	13	2,5	x
Zu vergebende Sitze	x	x	6	Zu vergebende Sitze	x	x	12
Gültige Stimmen	1 140	x	x	Gültige Stimmen	1 474	x	x
davon entfielen auf				davon entfielen auf			
Mehrheitswahl				CDU	226	15,3	2
Hauck, Hartmut (Feuerwehr Brunnhartshausen)	116	10,2	1	DIE LINKE	455	30,9	3
Bräutigam, Hans (Feuerwehr Brunnhartshausen)	155	13,6	1	SPD	793	53,8	7
Heuchert, Uwe (Feuerwehr Brunnhartshausen)	170	14,9	1				
Schuchert, Hubert (Feuerwehr Brunnhartshausen)	104	9,1	1	<b>Dorndorf</b>			
Wassermann, Joachim (Feuerwehr Brunnhartshausen)	113	9,9	1	Wahlberechtigte	2 313	x	x
Danz, Heike (Feuerwehr Brunnhartshausen)	110	9,6	1	Wähler/Wahlbeteiligung	1 200	51,9	x
Sonstige	372	32,6	-	Ungültige Stimmzettel	59	4,9	x
				Zu vergebende Sitze	x	x	14
				Gültige Stimmen	3 377	x	x
				davon entfielen auf			
				CDU	1 275	37,8	5
				DIE LINKE	637	18,9	3
				SPD	1 465	43,4	6
<b>Buttlar</b>				<b>Ebenshausen</b>			
Wahlberechtigte	1 131	x	x	Wahlberechtigte	266	x	x
Wähler/Wahlbeteiligung	792	70,0	x	Wähler/Wahlbeteiligung	160	60,2	x
Ungültige Stimmzettel	14	1,8	x	Ungültige Stimmzettel	4	2,5	x
Zu vergebende Sitze	x	x	12	Zu vergebende Sitze	x	x	6
Gültige Stimmen	6 075	x	x	Gültige Stimmen	762	x	x
davon entfielen auf				davon entfielen auf			
Mehrheitswahl				Mehrheitswahl			
Kling, Elisabeth (CDU)	386	6,4	1	Fischer, Jürgen (Bürger für Ebenshausen)	110	14,4	1
Fischer, Sandro (CDU)	380	6,3	1	Dr. Hartung, Horst (Bürger für Ebenshausen)	96	12,6	1
Leister, Gerhard (CDU)	376	6,2	1	Genzel, Matthias (Bürger für Ebenshausen)	90	11,8	1
Henning, Herbert (CDU)	373	6,1	1	Fischer, Lothar (Bürger für Ebenshausen)	89	11,7	1
Göllmann, René (CDU)	341	5,6	1	Harseim, Arne (Bürger für Ebenshausen)	85	11,2	1
Heller, Paul (CDU)	426	7,0	1	Wagner, André (Bürger für Ebenshausen)	66	8,7	1
Loos, Franz-Josef (CDU)	418	6,9	1	Sonstige	226	29,7	-
Kramer, Karl-Josef (CDU)	445	7,3	1				
Wysotzki, Jörg (CDU)	336	5,5	1	<b>Empfertshausen</b>			
Holzhauser, Wolfram (CDU)	369	6,1	1	Wahlberechtigte	539	x	x
Hohmann, Klaus (CDU)	362	6,0	1	Wähler/Wahlbeteiligung	285	52,9	x
Stehling, Frank (CDU)	349	5,7	1	Ungültige Stimmzettel	24	8,4	x
Sonstige	1 514	24,9	-	Zu vergebende Sitze	x	x	8
				Gültige Stimmen	773	x	x
				davon entfielen auf			
				CDU	434	56,1	5
				WGr. FwV Empfertshausen	339	43,9	3
<b>Creuzburg, Stadt</b>				<b>Ettenhausen a.d. Suhl</b>			
Wahlberechtigte	2 132	x	x	Wahlberechtigte	383	x	x
Wähler/Wahlbeteiligung	1 252	58,7	x	Wähler/Wahlbeteiligung	218	56,9	x
Ungültige Stimmzettel	42	3,4	x	Ungültige Stimmzettel	17	7,8	x
Zu vergebende Sitze	x	x	14	Zu vergebende Sitze	x	x	6
Gültige Stimmen	3 543	x	x	Gültige Stimmen	580	x	x
davon entfielen auf				davon entfielen auf			
CDU	1 301	36,7	5	CDU-OG / Bürgerinteressenvertreter	324	55,9	4
SPD	742	20,9	3	FFw Ettenhausen a.d. Suhl e.V.	256	44,1	2
FWG / FDP	1 500	42,3	6				
<b>Dankmarshausen</b>				<b>Fischbach/Rhön</b>			
Wahlberechtigte	929	x	x	Wahlberechtigte	493	x	x
Wähler/Wahlbeteiligung	536	57,7	x	Wähler/Wahlbeteiligung	234	47,5	x
Ungültige Stimmzettel	25	4,7	x	Ungültige Stimmzettel	12	5,1	x
Zu vergebende Sitze	x	x	12	Zu vergebende Sitze	x	x	8
Gültige Stimmen	1 513	x	x	Gültige Stimmen	653	x	x
davon entfielen auf				davon entfielen auf			
CDU	741	49,0	5	CDU	171	26,2	2
WG Dankmarshausen	772	51,0	7	SPD/Freie Wähler	482	73,8	6
<b>Dermbach</b>							
Wahlberechtigte	2 728	x	x				
Wähler/Wahlbeteiligung	1 622	59,5	x				
Ungültige Stimmzettel	75	4,6	x				
Zu vergebende Sitze	x	x	16				
Gültige Stimmen	4 579	x	x				
davon entfielen auf							
CDU	3 650	79,7	13				
FWG Dermbach	929	20,3	3				

# 7. Gemeindeergebnisse der Stadtrats- und Gemeinderatswahlen in den Landkreisen

## 7.3 Landkreis Wartburgkreis

Gemeinde — Merkmal Wahlvorschlag	An- zahl	%	Sitze	Gemeinde — Merkmal Wahlvorschlag	An- zahl	%	Sitze
<b>Frankenroda</b>				<b>Hallungen</b>			
Wahlberechtigte	289	x	x	Wahlberechtigte	199	x	x
Wähler/Wahlbeteiligung	154	53,3	x	Wähler/Wahlbeteiligung	156	78,4	x
Ungültige Stimmzettel	6	3,9	x	Ungültige Stimmzettel	8	5,1	x
Zu vergebende Sitze	x	x	6	Zu vergebende Sitze	x	x	6
Gültige Stimmen	444	x	x	Gültige Stimmen	440	x	x
davon entfielen auf				davon entfielen auf			
CDU	57	12,8	1	FwV Hallungen 1991 e.V.	281	63,9	4
WG Frankenroda	387	87,2	5	FWG Hallungen	159	36,1	2
<b>Frauensee</b>				<b>Hörselberg-Hainich</b>			
Wahlberechtigte	791	x	x	Wahlberechtigte	5 650	x	x
Wähler/Wahlbeteiligung	466	58,9	x	Wähler/Wahlbeteiligung	3 242	57,4	x
Ungültige Stimmzettel	20	4,3	x	Ungültige Stimmzettel	133	4,1	x
Zu vergebende Sitze	x	x	8	Zu vergebende Sitze	x	x	20
Gültige Stimmen	2 807	x	x	Gültige Stimmen	9 165	x	x
davon entfielen auf				davon entfielen auf			
Zickler, Katrin (Bürgerliste Frauensee)	284	10,1	1	CDU/Bürger für Hörselberg-Hainich	3 024	33,0	7
Müller, Eva (Bürgerliste Frauensee)	322	11,5	1	SPD	580	6,3	1
Leser, Rainer (Bürgerliste Frauensee)	327	11,6	1	Bürgerinitiativen der Einheitsgemeinde	2 962	32,3	7
Trautvetter, Volker (Bürgerliste Frauensee)	293	10,4	1	Freie Wähler Hörselberg-Hainich	988	10,8	2
Stapel, Angelika (Bürgerliste Frauensee)	298	10,6	1	IG „Für bezahlbare Kommunalabgaben“-WG Nesselal	972	10,6	2
Specht, Jörg (Bürgerliste Frauensee)	306	10,9	1	Zukunft-Hörselberg-Hainich	639	7,0	1
Schmidt, Mario (Bürgerliste Frauensee)	271	9,7	1				
Wagner, Gerhard (Bürgerliste Frauensee)	255	9,1	1				
Sonstige	451	16,1	-				
<b>Geisa, Stadt</b>				<b>Ifta</b>			
Wahlberechtigte	3 907	x	x	Wahlberechtigte	1 025	x	x
Wähler/Wahlbeteiligung	2 561	65,5	x	Wähler/Wahlbeteiligung	561	54,7	x
Ungültige Stimmzettel	99	3,9	x	Ungültige Stimmzettel	28	5,0	x
Zu vergebende Sitze	x	x	16	Zu vergebende Sitze	x	x	12
Gültige Stimmen	7 290	x	x	Gültige Stimmen	1 572	x	x
davon entfielen auf				davon entfielen auf			
CDU	6 640	91,1	15	SPD	261	16,6	2
DIE LINKE	650	8,9	1	UWG Ifta	725	46,1	5
				FDP	364	23,2	3
				FWG Ifta	222	14,1	2
<b>Gerstengrund</b>				<b>Immelborn</b>			
Wahlberechtigte	47	x	x	Wahlberechtigte	1 449	x	x
Wähler/Wahlbeteiligung	44	93,6	x	Wähler/Wahlbeteiligung	779	53,8	x
Ungültige Stimmzettel			x	Ungültige Stimmzettel	49	6,3	x
Zu vergebende Sitze	x	x	6	Zu vergebende Sitze	x	x	12
Gültige Stimmen	258	x	x	Gültige Stimmen	2 171	x	x
davon entfielen auf				davon entfielen auf			
Fladung, Matthias (CDU)	40	15,5	1	BI Übelroda / SPD	530	24,4	3
Neidhardt, Thomas (CDU)	42	16,3	1	FWG Immelborn	1 641	75,6	9
Schuchert, Marco (CDU)	34	13,2	1				
Schwert, Cornelia (CDU)	32	12,4	1				
Schwert, Martin (CDU)	43	16,7	1				
Wehner, Stephan (CDU)	39	15,1	1				
Sonstige	28	10,9	-				
<b>Gerstungen</b>				<b>Kaltenlengsfeld</b>			
Wahlberechtigte	5 056	x	x	Wahlberechtigte	369	x	x
Wähler/Wahlbeteiligung	2 681	53,0	x	Wähler/Wahlbeteiligung	192	52,0	x
Ungültige Stimmzettel	114	4,3	x	Ungültige Stimmzettel	9	4,7	x
Zu vergebende Sitze	x	x	20	Zu vergebende Sitze	x	x	6
Gültige Stimmen	7 584	x	x	Gültige Stimmen	1 031	x	x
davon entfielen auf				davon entfielen auf			
CDU	1 617	21,3	4	Denner, Nico (FWG Kaltenlengsfeld)	176	17,1	1
SPD / Freie Wähler	3 192	42,1	8	Kirchner, Falko (FWG Kaltenlengsfeld)	148	14,4	1
Liste für alternative Demokratie	1 458	19,2	4	Matz, Tino (FWG Kaltenlengsfeld)	145	14,1	1
WGr. Unterellen	628	8,3	2	Kümpel, Michael (FWG Kaltenlengsfeld)	146	14,2	1
FDP	451	5,9	1	Scharfenberg, Evelin (FWG Kaltenlengsfeld)	112	10,9	1
Bürgerverein	238	3,1	1	Brode, Margit (FWG Kaltenlengsfeld)	136	13,2	1
				Sonstige	168	16,3	-
<b>Großensee</b>				<b>Kaltennordheim, Stadt</b>			
Wahlberechtigte	168	x	x	Wahlberechtigte	1 518	x	x
Wähler/Wahlbeteiligung	129	76,8	x	Wähler/Wahlbeteiligung	796	52,4	x
Ungültige Stimmzettel	7	5,4	x	Ungültige Stimmzettel	23	2,9	x
Zu vergebende Sitze	x	x	6	Zu vergebende Sitze	x	x	12
Gültige Stimmen	360	x	x	Gültige Stimmen	2 307	x	x
davon entfielen auf				davon entfielen auf			
WG Heimat-und Verkehrsverein	259	71,9	4	CDU	601	26,1	3
WGr. FFw Großensee	101	28,1	2	DIE LINKE	462	20,0	2
				SPD	181	7,8	1
				FDP	595	25,8	3
				Unabhängige Bürger	468	20,3	3



# 7. Gemeindeergebnisse der Stadtrats- und Gemeinderatswahlen in den Landkreisen

## 7.3 Landkreis Wartburgkreis

Gemeinde — Merkmal Wahlvorschlag	An- zahl	%	Sitze	Gemeinde — Merkmal Wahlvorschlag	An- zahl	%	Sitze
<b>Klings</b>				<b>Merkers-Kieselbach</b>			
Wahlberechtigte	410	x	x	Wahlberechtigte	2 654	x	x
Wähler/Wahlbeteiligung	246	60,0	x	Wähler/Wahlbeteiligung	1 398	52,7	x
Ungültige Stimmzettel	6	2,4	x	Ungültige Stimmzettel	44	3,1	x
Zu vergebende Sitze	x	x	6	Zu vergebende Sitze	x	x	16
Gültige Stimmen	1 097	x	x	Gültige Stimmen	4 029	x	x
davon entfielen auf	Mehrheitswahl			davon entfielen auf			
Denner, Manfred (FWG Klings)	207	18,9	1	CDU	1 214	30,1	5
Möller, Jürgen (FWG Klings)	183	16,7	1	DIE LINKE	924	22,9	4
Genschow, Kerstin (FWG Klings)	194	17,7	1	SPD	406	10,1	1
Hartmann, Roland (FWG Klings)	211	19,2	1	BI FWG Merkers-Kieselbach e.V.	1 226	30,4	5
Berk, Martin	47	4,3	1	GRÜNE	259	6,4	1
Vogt, Thomas	22	2,0	1				
Sonstige	233	21,2	-	<b>Mihla</b>			
<b>Krauthausen</b>				Wahlberechtigte	1 955	x	x
Wahlberechtigte	1 386	x	x	Wähler/Wahlbeteiligung	983	50,3	x
Wähler/Wahlbeteiligung	880	63,5	x	Ungültige Stimmzettel	31	3,2	x
Ungültige Stimmzettel	53	6,0	x	Zu vergebende Sitze	x	x	14
Zu vergebende Sitze	x	x	12	Gültige Stimmen	2 814	x	x
Gültige Stimmen	2 466	x	x	davon entfielen auf			
davon entfielen auf				SPD	544	19,3	3
WGr. Krauthausen	1 341	54,4	7	UWG Mihla	2 270	80,7	11
WG Pfersdorf-Spichra	465	18,9	2	<b>Moorgrund</b>			
FFw e.V. Ütteroda	347	14,1	2	Wahlberechtigte	3 063	x	x
Jugend, Soziales und Sport Krauthausen	313	12,7	1	Wähler/Wahlbeteiligung	1 693	55,3	x
<b>Lauterbach</b>				Ungültige Stimmzettel	36	2,1	x
Wahlberechtigte	561	x	x	Zu vergebende Sitze	x	x	16
Wähler/Wahlbeteiligung	340	60,6	x	Gültige Stimmen	4 920	x	x
Ungültige Stimmzettel	17	5,0	x	davon entfielen auf			
Zu vergebende Sitze	x	x	8	CDU	2 519	51,2	9
Gültige Stimmen	958	x	x	SPD	821	16,7	2
davon entfielen auf				Bürgerinteressenvertretung Moorgrund	1 580	32,1	5
DIE LINKE	99	10,3	1	<b>Nazza</b>			
UWG Sport Lauterbach	203	21,2	2	Wahlberechtigte	500	x	x
WG FwV e.V. Lauterbach	383	40,0	3	Wähler/Wahlbeteiligung	291	58,2	x
UWG Kultur und Tradition	273	28,5	2	Ungültige Stimmzettel	24	8,2	x
<b>Leimbach</b>				Zu vergebende Sitze	x	x	8
Wahlberechtigte	1 579	x	x	Gültige Stimmen	797	x	x
Wähler/Wahlbeteiligung	927	58,7	x	davon entfielen auf			
Ungültige Stimmzettel	29	3,1	x	WG Nazza	363	45,5	3
Zu vergebende Sitze	x	x	12	Bürger für Nazza	434	54,5	5
Gültige Stimmen	2 664	x	x	<b>Neidhartshausen</b>			
davon entfielen auf				Wahlberechtigte	294	x	x
CDU	306	11,5	1	Wähler/Wahlbeteiligung	176	59,9	x
DIE LINKE	436	16,4	2	Ungültige Stimmzettel	16	9,1	x
SPD	307	11,5	2	Zu vergebende Sitze	x	x	6
FWG	1 615	60,6	7	Gültige Stimmen	802	x	x
<b>Marksuhl</b>				davon entfielen auf			
Wahlberechtigte	2 672	x	x	Mehrheitswahl			
Wähler/Wahlbeteiligung	1 415	53,0	x	Staudt, Gerhard	81	10,1	1
Ungültige Stimmzettel	77	5,4	x	Meß, Günter	80	10,0	1
Zu vergebende Sitze	x	x	16	Bühner, Burkhard	71	8,9	1
Gültige Stimmen	3 939	x	x	Brock, Diethelm	59	7,4	1
davon entfielen auf				Walter, Herbert	47	5,9	1
CDU	893	22,7	4	Schulz, Klaus	45	5,6	1
DIE LINKE - WG Marksuhl	656	16,7	3	Sonstige	419	52,2	-
SPD	308	7,8	1	<b>Oechsen</b>			
Unabhängige Bürgerbewegung Marksuhl	1 554	39,5	6	Wahlberechtigte	589	x	x
Eckardtshäuser WG	528	13,4	2	Wähler/Wahlbeteiligung	341	57,9	x
<b>Martinroda</b>				Ungültige Stimmzettel	20	5,9	x
Wahlberechtigte	248	x	x	Zu vergebende Sitze	x	x	8
Wähler/Wahlbeteiligung	162	65,3	x	Gültige Stimmen	1 981	x	x
Ungültige Stimmzettel	12	7,4	x	davon entfielen auf			
Zu vergebende Sitze	x	x	6	Mehrheitswahl			
Gültige Stimmen	445	x	x	Bleisteiner, Wilfried (BI)	255	12,9	1
davon entfielen auf				Hepp, Meinolf (BI)	212	10,7	1
WGr. Sportverein Martinroda	330	74,2	4	Schrumpf, Rene (BI)	233	11,8	1
WGr. FFw Martinroda	115	25,8	2	Fuß, Jürgen (BI)	203	10,2	1
				Sell, Erhard (BI)	219	11,1	1
				Most, Carola (BI)	212	10,7	1
				Schlotzhauer, Lothar (BI)	239	12,1	1
				Kürschner, Jens (BI)	137	6,9	1
				Sonstige	271	13,7	-

# 7. Gemeindeergebnisse der Stadtrats- und Gemeinderatswahlen in den Landkreisen

## 7.3 Landkreis Wartburgkreis

Gemeinde — Merkmal Wahlvorschlag	An- zahl	%	Sitze	Gemeinde — Merkmal Wahlvorschlag	An- zahl	%	Sitze
<b>Ruhla, Stadt</b>				<b>Tiefenort</b>			
Wahlberechtigte	5 544	x	x	Wahlberechtigte	3 525	x	x
Wähler/Wahlbeteiligung	3 015	54,4	x	Wähler/Wahlbeteiligung	2 239	63,5	x
Ungültige Stimmzettel	112	3,7	x	Ungültige Stimmzettel	70	3,1	x
Zu vergebende Sitze	x	x	20	Zu vergebende Sitze	x	x	16
Gültige Stimmen	8 570	x	x	Gültige Stimmen	6 455	x	x
davon entfielen auf				davon entfielen auf			
CDU	3 948	46,1	9	CDU	2 546	39,4	6
DIE LINKE	1 506	17,6	3	FWG	2 418	37,5	6
SPD	1 943	22,7	5	Bürger pro Tiefenort	1 491	23,1	4
Freie Wähler Erbstromthal	1 173	13,7	3	<b>Treffurt, Stadt</b>			
<b>Schleid</b>				Wahlberechtigte	4 813	x	x
Wahlberechtigte	888	x	x	Wähler/Wahlbeteiligung	2 583	53,7	x
Wähler/Wahlbeteiligung	623	70,2	x	Ungültige Stimmzettel	111	4,3	x
Ungültige Stimmzettel	19	3,0	x	Zu vergebende Sitze	x	x	20
Zu vergebende Sitze	x	x	12	Gültige Stimmen	7 325	x	x
Gültige Stimmen	1 798	x	x	davon entfielen auf			
davon entfielen auf				CDU	4 218	57,6	12
CDU	947	52,7	7	DIE LINKE	1 534	20,9	4
UWG	851	47,3	5	SPD	1 573	21,5	4
<b>Schweina</b>				<b>Unterbreizbach</b>			
Wahlberechtigte	2 570	x	x	Wahlberechtigte	3 301	x	x
Wähler/Wahlbeteiligung	1 532	59,6	x	Wähler/Wahlbeteiligung	2 055	62,3	x
Ungültige Stimmzettel	64	4,2	x	Ungültige Stimmzettel	67	3,3	x
Zu vergebende Sitze	x	x	14	Zu vergebende Sitze	x	x	16
Gültige Stimmen	4 350	x	x	Gültige Stimmen	5 910	x	x
davon entfielen auf				davon entfielen auf			
CDU	1 197	27,5	4	CDU	2 487	42,1	7
DIE LINKE	753	17,3	2	DIE LINKE	1 020	17,3	3
SPD	1 813	41,7	6	SPD	1 782	30,2	5
FWG Schweina	587	13,5	2	FWG	621	10,5	1
<b>Seebach</b>				<b>Urnshausen</b>			
Wahlberechtigte	1 991	x	x	Wahlberechtigte	665	x	x
Wähler/Wahlbeteiligung	1 176	59,1	x	Wähler/Wahlbeteiligung	408	61,4	x
Ungültige Stimmzettel	51	4,3	x	Ungültige Stimmzettel	16	3,9	x
Zu vergebende Sitze	x	x	14	Zu vergebende Sitze	x	x	8
Gültige Stimmen	3 327	x	x	Gültige Stimmen	1 166	x	x
davon entfielen auf				davon entfielen auf			
CDU	2 527	76,0	11	DIE LINKE	258	22,1	2
DIE LINKE	800	24,0	3	FwV Bernshausen, Sportverein Urnshausen, Anglerverein Urnshausen FwV Urnshausen Geflügelverein Urnshausen	393 294 221	33,7 25,2 19,0	3 2 1
<b>Stadtlengsfeld, Stadt</b>				<b>Vacha, Stadt</b>			
Wahlberechtigte	2 257	x	x	Wahlberechtigte	3 144	x	x
Wähler/Wahlbeteiligung	1 198	53,1	x	Wähler/Wahlbeteiligung	1 823	58,0	x
Ungültige Stimmzettel	46	3,8	x	Ungültige Stimmzettel	64	3,5	x
Zu vergebende Sitze	x	x	14	Zu vergebende Sitze	x	x	16
Gültige Stimmen	10 190	x	x	Gültige Stimmen	5 237	x	x
davon entfielen auf				davon entfielen auf			
Dehler, Katrin (CDU / Freie Wähler / SPD)	536	5,3	1	CDU / Vachaer Bürger	1 227	23,4	4
Nitsche, Uwe (CDU / Freie Wähler / SPD)	477	4,7	1	SPD	2 793	53,3	9
Steffen, Ilona (CDU / Freie Wähler / SPD)	573	5,6	1	FWG Vacha	1 217	23,2	3
Pempel, Jürgen (CDU / Freie Wähler / SPD)	671	6,6	1	<b>Völkershäuser</b>			
Müller, Friedhelm (CDU / Freie Wähler / SPD)	605	5,9	1	Wahlberechtigte	1 003	x	x
Leimbach, Rolf (CDU / Freie Wähler / SPD)	799	7,8	1	Wähler/Wahlbeteiligung	508	50,6	x
Canis, Mario (CDU / Freie Wähler / SPD)	643	6,3	1	Ungültige Stimmzettel	17	3,3	x
Kirchner, Hartmut (CDU / Freie Wähler / SPD)	659	6,5	1	Zu vergebende Sitze	x	x	12
Scheer, Torsten (CDU / Freie Wähler / SPD)	500	4,9	1	Gültige Stimmen	4 347	x	x
Effenberger, Werner (CDU / Freie Wähler / SPD)	553	5,4	1	davon entfielen auf			
Wald, Enrico (CDU / Freie Wähler / SPD)	487	4,8	1	Voll, Hans-Joachim (FWG Völkershäuser)	410	9,4	1
Seelig, Karsten (CDU / Freie Wähler / SPD)	593	5,8	1	Bittorf, Horst (FWG Völkershäuser)	381	8,8	1
Dr.Achterberg, Manfred (CDU / Freie Wähler / SPD)	702	6,9	1	Bernst, Susanne (FWG Völkershäuser)	322	7,4	1
Lämmerhirt, Andre (CDU / Freie Wähler / SPD)	534	5,2	1	Eitzert, Gerhard (FWG Völkershäuser)	299	6,9	1
Sonstige	1 858	18,2	-	Ritter, Roberto (FWG Völkershäuser)	286	6,6	1
<b>Steinbach</b>				Granz, Hans-Jürgen (FWG Völkershäuser)	332	7,6	1
Wahlberechtigte	1 133	x	x	Lange, Ingelore (FWG Völkershäuser)	207	4,8	1
Wähler/Wahlbeteiligung	555	49,0	x	Döttger, Maria (FWG Völkershäuser)	224	5,2	1
Ungültige Stimmzettel	37	6,7	x	Schramm, Stefan (FWG Völkershäuser)	372	8,6	1
Zu vergebende Sitze	x	x	12	Gehb, Reiner (FWG Völkershäuser)	217	5,0	1
Gültige Stimmen	1 529	x	x	Meyer, Thomas (FWG Völkershäuser)	235	5,4	1
davon entfielen auf				Konschak, Andreas (FWG Völkershäuser)	215	4,9	1
CDU	604	39,5	5	Sonstige	847	19,5	-
FDP	925	60,5	7				

# 7. Gemeindeergebnisse der Stadtrats- und Gemeinderatswahlen in den Landkreisen

## 7.3 Landkreis Wartburgkreis

Gemeinde — Merkmal Wahlvorschlag	An- zahl	%	Sitze
<b>Weilar</b>			
Wahlberechtigte	765	x	x
Wähler/Wahlbeteiligung	505	66,0	x
Ungültige Stimmzettel	30	5,9	x
Zu vergebende Sitze	x	x	8
Gültige Stimmen	1 423	x	x
davon entfielen auf			
CDU	270	19,0	2
Sportverein	1 153	81,0	6
<b>Wiesenthal</b>			
Wahlberechtigte	687	x	x
Wähler/Wahlbeteiligung	414	60,3	x
Ungültige Stimmzettel	15	3,6	x
Zu vergebende Sitze	x	x	8
Gültige Stimmen	1 183	x	x
davon entfielen auf			
SPD	386	32,6	3
FwV Wiesenthal	269	22,7	2
Pro Wiesenthal	528	44,6	3
<b>Wölferbütt</b>			
Wahlberechtigte	348	x	x
Wähler/Wahlbeteiligung	234	67,2	x
Ungültige Stimmzettel	14	6,0	x
Zu vergebende Sitze	x	x	6
Gültige Stimmen	660	x	x
davon entfielen auf			
WGr. Soziales, Sport und Freizeit	437	66,2	4
Demokratische Wählervertretung	223	33,8	2
<b>Wolfsburg-Unkeroda</b>			
Wahlberechtigte	646	x	x
Wähler/Wahlbeteiligung	463	71,7	x
Ungültige Stimmzettel	31	6,7	x
Zu vergebende Sitze	x	x	8
Gültige Stimmen	1 653	x	x
davon entfielen auf			
Wagner, Elke (CDU)	284	17,2	1
Brenk, Wolfgang (CDU)	244	14,8	1
Tasch, Christine (CDU)	220	13,3	1
Diegnitz, Enrico (CDU)	245	14,8	1
Rittel, Christa (CDU)	211	12,8	1
Pfeiffer, Karl (CDU)	256	15,5	1
Füllmar, Udo	11	0,7	1
Launert, Matthias	9	0,5	1
Sonstige	173	10,5	-
<b>Wutha-Farnroda</b>			
Wahlberechtigte	5 617	x	x
Wähler/Wahlbeteiligung	2 847	50,7	x
Ungültige Stimmzettel	86	3,0	x
Zu vergebende Sitze	x	x	20
Gültige Stimmen	8 131	x	x
davon entfielen auf			
CDU	2 634	32,4	6
DIE LINKE	1 038	12,8	3
SPD	4 459	54,8	11
<b>Zella/Rhön</b>			
Wahlberechtigte	400	x	x
Wähler/Wahlbeteiligung	269	67,3	x
Ungültige Stimmzettel	5	1,9	x
Zu vergebende Sitze	x	x	6
Gültige Stimmen	1 259	x	x
davon entfielen auf			
Mehrheitswahl			
Cyriaci, Hartmut (FWG Zella)	212	16,8	1
Reiser, Peter (FWG Zella)	201	16,0	1
Schmidt, Robert (FWG Zella)	176	14,0	1
Trabert, Michael (FWG Zella)	217	17,2	1
Christ, Angelika (FWG Zella)	154	12,2	1
Weider, Georg (FWG Zella)	150	11,9	1
Sonstige	149	11,8	-

## 7.4 Landkreis Unstrut-Hainich-Kreis

Gemeinde — Merkmal Wahlvorschlag	An- zahl	%	Sitze
<b>Altengottern</b>			
Wahlberechtigte	941	x	x
Wähler/Wahlbeteiligung	533	56,6	x
Ungültige Stimmzettel	25	4,7	x
Zu vergebende Sitze	x	x	12
Gültige Stimmen	1 514	x	x
davon entfielen auf			
CDU	615	40,6	5
Freie Wähler - Die Unabhängigen	899	59,4	7
<b>Anrode</b>			
Wahlberechtigte	2 848	x	x
Wähler/Wahlbeteiligung	1 813	63,7	x
Ungültige Stimmzettel	95	5,2	x
Zu vergebende Sitze	x	x	16
Gültige Stimmen	5 102	x	x
davon entfielen auf			
CDU	3 126	61,3	10
FWG Anrode	1 463	28,7	4
WG Anrode / SPD	513	10,1	2
<b>Bad Langensalza, Stadt</b>			
Wahlberechtigte	15 637	x	x
Wähler/Wahlbeteiligung	7 526	48,1	x
Ungültige Stimmzettel	255	3,4	x
Zu vergebende Sitze	x	x	24
Gültige Stimmen	21 490	x	x
davon entfielen auf			
CDU	5 992	27,9	7
DIE LINKE	4 106	19,1	5
SPD	3 939	18,3	4
FDP	7 453	34,7	8
<b>Bad Tennstedt, Stadt</b>			
Wahlberechtigte	2 173	x	x
Wähler/Wahlbeteiligung	1 112	51,2	x
Ungültige Stimmzettel	49	4,4	x
Zu vergebende Sitze	x	x	14
Gültige Stimmen	3 154	x	x
davon entfielen auf			
CDU	862	27,3	4
DIE LINKE / Bürger für Bad Tennstedt	508	16,1	2
SPD	813	25,8	4
FWG Sportverein	971	30,8	4
<b>Ballhausen</b>			
Wahlberechtigte	782	x	x
Wähler/Wahlbeteiligung	387	49,5	x
Ungültige Stimmzettel	29	7,5	x
Zu vergebende Sitze	x	x	8
Gültige Stimmen	2 118	x	x
davon entfielen auf			
Mehrheitswahl			
Dreyße, Rüdiger (FWG)	248	11,7	1
Steglich, Wolfgang (FWG)	189	8,9	1
Schlegelmilch, Elke (FWG)	206	9,7	1
Rückbeil, Karl (FWG)	273	12,9	1
Saalfeld, Uwe-Karsten (FWG)	209	9,9	1
Schacke, Ralf (FWG)	180	8,5	1
Schinköth, Mirko (FWG)	222	10,5	1
Ottmer, Lars (FWG)	199	9,4	1
Sonstige	392	18,5	-
<b>Blankenburg</b>			
Wahlberechtigte	150	x	x
Wähler/Wahlbeteiligung	92	61,3	x
Ungültige Stimmzettel	4	4,3	x
Zu vergebende Sitze	x	x	6
Gültige Stimmen	261	x	x
davon entfielen auf			
DIE LINKE	76	29,1	2
FWG FwV	185	70,9	4

# 7. Gemeindeergebnisse der Stadtrats- und Gemeinderatswahlen in den Landkreisen

## 7.4 Landkreis Unstrut-Hainich-Kreis

Gemeinde — Merkmal Wahlvorschlag	An- zahl	%	Sitze	Gemeinde — Merkmal Wahlvorschlag	An- zahl	%	Sitze
<b>Bothenheilingen</b>				<b>Haussömmern</b>			
Wahlberechtigte	359	x	x	Wahlberechtigte	206	x	x
Wähler/Wahlbeteiligung	206	57,4	x	Wähler/Wahlbeteiligung	102	49,5	x
Ungültige Stimmzettel	2	1,0	x	Ungültige Stimmzettel	6	5,9	x
Zu vergebende Sitze	x	x	6	Zu vergebende Sitze	x	x	6
Gültige Stimmen	580	x	x	Gültige Stimmen	280	x	x
davon entfielen auf				davon entfielen auf			
CDU	224	38,6	2	FDP	177	63,2	4
Rassegeflügelzuchtverein Bothenheilingen e.V.	174	30,0	2	FWG Feuerwehr	103	36,8	2
SV Germania Bothenheilingen e.V.	87	15,0	1				
Dorfclub Bothenheilingen	95	16,4	1				
<b>Bruchstedt</b>				<b>Herbsleben</b>			
Wahlberechtigte	224	x	x	Wahlberechtigte	2 624	x	x
Wähler/Wahlbeteiligung	186	83,0	x	Wähler/Wahlbeteiligung	1 564	59,6	x
Ungültige Stimmzettel	8	4,3	x	Ungültige Stimmzettel	45	2,9	x
Zu vergebende Sitze	x	x	6	Zu vergebende Sitze	x	x	16
Gültige Stimmen	526	x	x	Gültige Stimmen	4 528	x	x
davon entfielen auf				davon entfielen auf			
FWG	143	27,2	1	CDU	1 901	42,0	7
FWG BI für Bruchstedt	274	52,1	4	DIE LINKE	845	18,7	3
WGr. Motor-Sport-Club Bruchstedt	109	20,7	1	Regionale BI Gymnasium Herbsleben e.V.	409	9,0	1
				FWG Herbsleben	1 373	30,3	5
<b>Dünwald</b>				<b>Heroldshausen</b>			
Wahlberechtigte	1 990	x	x	Wahlberechtigte	178	x	x
Wähler/Wahlbeteiligung	1 191	59,8	x	Wähler/Wahlbeteiligung	124	69,7	x
Ungültige Stimmzettel	35	2,9	x	Ungültige Stimmzettel	1	0,8	x
Zu vergebende Sitze	x	x	14	Zu vergebende Sitze	x	x	6
Gültige Stimmen	3 445	x	x	Gültige Stimmen	544	x	x
davon entfielen auf				davon entfielen auf			Mehrheitswahl
CDU	2 628	76,3	11	Meyer, Eckhard (Bauernverband)	99	18,2	1
FREIE WÄHLER	817	23,7	3	Zehaczek, Uwe (Bauernverband)	89	16,4	1
				Lengefeld, Kerstin (Bauernverband)	51	9,4	1
<b>Flarchheim</b>				<b>Heyerode</b>			
Wahlberechtigte	409	x	x	Wahlberechtigte	2 031	x	x
Wähler/Wahlbeteiligung	209	51,1	x	Wähler/Wahlbeteiligung	1 254	61,7	x
Ungültige Stimmzettel	7	3,3	x	Ungültige Stimmzettel	25	2,0	x
Zu vergebende Sitze	x	x	6	Zu vergebende Sitze	x	x	14
Gültige Stimmen	916	x	x	Gültige Stimmen	3 622	x	x
davon entfielen auf				davon entfielen auf			
Kompst, Michael (CDU)	154	16,8	1	CDU	2 173	60,0	8
Klippstein, Mario (CDU)	139	15,2	1	FWG Heyerode e.V.	1 449	40,0	6
Zeng, Siegmund (CDU)	172	18,8	1				
Scholz, Günter (CDU)	131	14,3	1				
Brückmann, Axel (CDU)	137	15,0	1				
Bang, Hubert (CDU)	162	17,7	1				
Sonstige	21	2,3	-				
<b>Großengottern</b>				<b>Hildebrandshausen</b>			
Wahlberechtigte	1 960	x	x	Wahlberechtigte	335	x	x
Wähler/Wahlbeteiligung	997	50,9	x	Wähler/Wahlbeteiligung	245	73,1	x
Ungültige Stimmzettel	40	4,0	x	Ungültige Stimmzettel	2	0,8	x
Zu vergebende Sitze	x	x	14	Zu vergebende Sitze	x	x	6
Gültige Stimmen	2 837	x	x	Gültige Stimmen	1 352	x	x
davon entfielen auf				davon entfielen auf			Mehrheitswahl
CDU	419	14,8	2	Anhalt, Alfred (CDU)	175	12,9	1
FDP	525	18,5	3	Görsdorf, Veit (CDU)	180	13,3	1
FWG - Für unser Großengottern -	1 893	66,7	9	Klaucke, Uwe (CDU)	212	15,7	1
				Oberthür, Steffen (CDU)	183	13,5	1
<b>Großvargula</b>				<b>Hornsömmern</b>			
Wahlberechtigte	658	x	x	Wahlberechtigte	124	x	x
Wähler/Wahlbeteiligung	343	52,1	x	Wähler/Wahlbeteiligung	98	79,0	x
Ungültige Stimmzettel	15	4,4	x	Ungültige Stimmzettel	11	11,2	x
Zu vergebende Sitze	x	x	8	Zu vergebende Sitze	x	x	6
Gültige Stimmen	979	x	x	Gültige Stimmen	255	x	x
davon entfielen auf				davon entfielen auf			
BSV 1920 Großvargula e.V.	369	37,7	3	FWG	161	63,1	4
WGr. FFw Großvargula	453	46,3	4	Freie Bürger für Hornsömmern	94	36,9	2
Kleintierzüchter	157	16,0	1				

# 7. Gemeindeergebnisse der Stadtrats- und Gemeinderatswahlen in den Landkreisen

## 7.4 Landkreis Unstrut-Hainich-Kreis

Gemeinde — Merkmal Wahlvorschlag	An- zahl	%	Sitze	Gemeinde — Merkmal Wahlvorschlag	An- zahl	%	Sitze
<b>Issersheiligen</b>				<b>Körner</b>			
Wahlberechtigte	118	x	x	Wahlberechtigte	1 514	x	x
Wähler/Wahlbeteiligung	95	80,5	x	Wähler/Wahlbeteiligung	882	58,3	x
Ungültige Stimmzettel	3	3,2	x	Ungültige Stimmzettel	34	3,9	x
Zu vergebende Sitze	x	x	6	Zu vergebende Sitze	x	x	12
Gültige Stimmen	276	x	x	Gültige Stimmen	2 501	x	x
davon entfielen auf				davon entfielen auf			
FFw Issersheiligen	154	55,8	4	CDU	606	24,2	3
Freiwillige WG Issersheiligen	122	44,2	2	SPD	664	26,5	3
<b>Kammerforst</b>				Bauernverband Körner	548	21,9	3
Wahlberechtigte	734	x	x	Die UWG -Pro Körner-	683	27,3	3
Wähler/Wahlbeteiligung	373	50,8	x	<b>Kutzleben</b>			
Ungültige Stimmzettel	65	17,4	x	Wahlberechtigte	568	x	x
Zu vergebende Sitze	x	x	8	Wähler/Wahlbeteiligung	258	45,4	x
Gültige Stimmen	903	x	x	Ungültige Stimmzettel	18	7,0	x
davon entfielen auf				Zu vergebende Sitze	x	x	8
CDU	181	20,0	2	Gültige Stimmen	708	x	x
FWG	722	80,0	6	davon entfielen auf			
<b>Katharinenberg</b>				CDU	245	34,6	3
Wahlberechtigte	2 585	x	x	WG Kutzleben/Lützensömmern	463	65,4	5
Wähler/Wahlbeteiligung	1 605	62,1	x	<b>Langula</b>			
Ungültige Stimmzettel	46	2,9	x	Wahlberechtigte	913	x	x
Zu vergebende Sitze	x	x	16	Wähler/Wahlbeteiligung	527	57,7	x
Gültige Stimmen	4 607	x	x	Ungültige Stimmzettel	22	4,2	x
davon entfielen auf				Zu vergebende Sitze	x	x	12
CDU	1 740	37,8	6	Gültige Stimmen	1 500	x	x
Bürgervereinigung Diedorf/Katharinenberg	968	21,0	3	davon entfielen auf			
Liste für Wendehausen/Katharinenberg	1 191	25,9	4	CDU	499	33,3	4
FWG Faulungen/Allianz für Katharinenberg	415	9,0	2	SPD	744	49,6	6
Wir sind Katharinenberg	293	6,4	1	SV 1883 Langula e.V.	257	17,1	2
<b>Kirchheilingen</b>				<b>Lengenfeld unterm Stein</b>			
Wahlberechtigte	714	x	x	Wahlberechtigte	1 087	x	x
Wähler/Wahlbeteiligung	476	66,7	x	Wähler/Wahlbeteiligung	608	55,9	x
Ungültige Stimmzettel	10	2,1	x	Ungültige Stimmzettel	16	2,6	x
Zu vergebende Sitze	x	x	8	Zu vergebende Sitze	x	x	12
Gültige Stimmen	1 377	x	x	Gültige Stimmen	1 761	x	x
davon entfielen auf				davon entfielen auf			
DIE LINKE	65	4,7	-	CDU	1 240	70,4	8
FWG Kirchheilingen	1 312	95,3	8	FWG Lengenfeld unterm Stein	521	29,6	4
<b>Kleinwelsbach</b>				<b>Marolterode</b>			
Wahlberechtigte	122	x	x	Wahlberechtigte	311	x	x
Wähler/Wahlbeteiligung	87	71,3	x	Wähler/Wahlbeteiligung	199	64,0	x
Ungültige Stimmzettel	3	3,4	x	Ungültige Stimmzettel	13	6,5	x
Zu vergebende Sitze	x	x	6	Zu vergebende Sitze	x	x	6
Gültige Stimmen	468	x	x	Gültige Stimmen	930	x	x
davon entfielen auf				davon entfielen auf			
Eichentopf, Simone (Wähler Kleinwelsbach)	72	15,4	1	Mehrheitswahl	Mehrheitswahl		
Heße, Erhardt (Wähler Kleinwelsbach)	60	12,8	1	Mang, Reinhard (FwV 1892)	149	16,0	1
Dietsch, Torsten (Wähler Kleinwelsbach)	77	16,5	1	Fernschild, Gerald (FwV 1892)	143	15,4	1
Demuth, Dirk (Wähler Kleinwelsbach)	61	13,0	1	Krause, Evelin (FwV 1892)	93	10,0	1
Domschke, Verena (Wähler Kleinwelsbach)	65	13,9	1	Lisso, Thomas (FwV 1892)	103	11,1	1
Kahnert, Heike (Wähler Kleinwelsbach)	45	9,6	1	Kämmerer, Lothar (FwV 1892)	79	8,5	1
Sonstige	88	18,8	-	Tanz, Marion (FwV 1892)	82	8,8	1
<b>Klettstedt</b>				Sonstige	281	30,2	-
Wahlberechtigte	205	x	x	<b>Menteroda</b>			
Wähler/Wahlbeteiligung	146	71,2	x	Wahlberechtigte	1 978	x	x
Ungültige Stimmzettel	8	5,5	x	Wähler/Wahlbeteiligung	1 260	63,7	x
Zu vergebende Sitze	x	x	6	Ungültige Stimmzettel	96	7,6	x
Gültige Stimmen	644	x	x	Zu vergebende Sitze	x	x	14
davon entfielen auf				Gültige Stimmen	3 428	x	x
Freytag, Jörg (WGr. IG Klettstedt)	85	13,2	1	davon entfielen auf			
Schmidt, Peter (WGr. IG Klettstedt)	82	12,7	1	SPD	848	24,7	4
Kilian, Mario (WGr. IG Klettstedt)	96	14,9	1	FWG Menteroda	1 981	57,8	8
Seeber, Bernhard (WGr. IG Klettstedt)	109	16,9	1	WGr. Sport Urbach	599	17,5	2
Andreas, Detlef (WGr. IG Klettstedt)	69	10,7	1				
Nottrodt, Steffen (WGr. IG Klettstedt)	90	14,0	1				
Sonstige	113	17,5	-				

# 7. Gemeindeergebnisse der Stadtrats- und Gemeinderatswahlen in den Landkreisen

## 7.4 Landkreis Unstrut-Hainich-Kreis

Gemeinde — Merkmal Wahlvorschlag	An- zahl	%	Sitze	Gemeinde — Merkmal Wahlvorschlag	An- zahl	%	Sitze
<b>Mittelsömmern</b>				<b>Obermehler</b>			
Wahlberechtigte	198	x	x	Wahlberechtigte	838	x	x
Wähler/Wahlbeteiligung	140	70,7	x	Wähler/Wahlbeteiligung	434	51,8	x
Ungültige Stimmzettel			x	Ungültige Stimmzettel	23	5,3	x
Zu vergebende Sitze	x	x	6	Zu vergebende Sitze	x	x	8
Gültige Stimmen	413	x	x	Gültige Stimmen	1 224	x	x
davon entfielen auf				davon entfielen auf			
CDU	144	34,9	2	CDU	638	52,1	5
FWG Feuerwehr	182	44,1	3	SPD	403	32,9	2
WGr. Hornmops Karneval Club	87	21,1	1	Mehlersche WG	183	15,0	1
<b>Mühlhausen/Thüringen, Stadt</b>				<b>Oppershausen</b>			
Wahlberechtigte	29 058	x	x	Wahlberechtigte	275	x	x
Wähler/Wahlbeteiligung	12 629	43,5	x	Wähler/Wahlbeteiligung	237	86,2	x
Ungültige Stimmzettel	399	3,2	x	Ungültige Stimmzettel	4	1,7	x
Zu vergebende Sitze	x	x	36	Zu vergebende Sitze	x	x	6
Gültige Stimmen	35 509	x	x	Gültige Stimmen	692	x	x
davon entfielen auf				davon entfielen auf			
CDU	10 609	29,9	11	CDU	187	27,0	1
DIE LINKE	8 070	22,7	8	SPD	140	20,2	1
SPD	7 902	22,3	8	FWG Oppershausen	365	52,7	4
Freie Wähler Mühlhausen	1 257	3,5	1	<b>Rodeberg</b>			
FDP	3 667	10,3	4	Wahlberechtigte	1 795	x	x
IG Pro Mühlhausen	2 649	7,5	3	Wähler/Wahlbeteiligung	1 225	68,2	x
GRÜNE	1 355	3,8	1	Ungültige Stimmzettel	37	3,0	x
<b>Mülverstedt</b>				Zu vergebende Sitze	x	x	14
Wahlberechtigte	604	x	x	Gültige Stimmen	3 554	x	x
Wähler/Wahlbeteiligung	374	61,9	x	davon entfielen auf			
Ungültige Stimmzettel	11	2,9	x	CDU	1 996	56,2	8
Zu vergebende Sitze	x	x	8	Freie Wähler Rodeberg e.V.	1 558	43,8	6
Gültige Stimmen	1 074	x	x	<b>Schlotheim, Stadt</b>			
davon entfielen auf				Wahlberechtigte	3 431	x	x
CDU	159	14,8	1	Wähler/Wahlbeteiligung	1 874	54,6	x
Offene Liste - DIE LINKE	784	73,0	6	Ungültige Stimmzettel	82	4,4	x
FWG Ihlefelder Straße	131	12,2	1	Zu vergebende Sitze	x	x	16
<b>Neunheilingen</b>				Gültige Stimmen	5 306	x	x
Wahlberechtigte	430	x	x	davon entfielen auf			
Wähler/Wahlbeteiligung	276	64,2	x	CDU	1 622	30,6	5
Ungültige Stimmzettel	20	7,2	x	DIE LINKE	916	17,3	3
Zu vergebende Sitze	x	x	8	SPD	1 965	37,0	6
Gültige Stimmen	766	x	x	FDP	803	15,1	2
davon entfielen auf				<b>Schönstedt</b>			
UWG Neunheilingen	313	40,9	3	Wahlberechtigte	1 206	x	x
Neunheilinger FwV e.V.	201	26,2	2	Wähler/Wahlbeteiligung	598	49,6	x
Kegelclub 1999 Neunheilingen e.V.	100	13,1	1	Ungültige Stimmzettel	16	2,7	x
IG ‚Kultur & Musik‘	152	19,8	2	Zu vergebende Sitze	x	x	12
<b>Niederdorla</b>				Gültige Stimmen	1 727	x	x
Wahlberechtigte	1 192	x	x	davon entfielen auf			
Wähler/Wahlbeteiligung	624	52,3	x	CDU	650	37,6	4
Ungültige Stimmzettel	33	5,3	x	SPD	679	39,3	5
Zu vergebende Sitze	x	x	12	FWG	398	23,0	3
Gültige Stimmen	1 747	x	x	<b>Sundhausen</b>			
davon entfielen auf				Wahlberechtigte	336	x	x
CDU	500	28,6	4	Wähler/Wahlbeteiligung	253	75,3	x
SPD	611	35,0	4	Ungültige Stimmzettel	8	3,2	x
Alternative Linke Niederdorla	485	27,8	3	Zu vergebende Sitze	x	x	6
FWG Niederdorla	151	8,6	1	Gültige Stimmen	720	x	x
<b>Oberdorla</b>				davon entfielen auf			
Wahlberechtigte	1 897	x	x	FWG Chor Sundhausen	315	43,8	3
Wähler/Wahlbeteiligung	1 025	54,0	x	FWG Feuerwehr	191	26,5	1
Ungültige Stimmzettel	92	9,0	x	FWG Sundhausen Carneval Verein	214	29,7	2
Zu vergebende Sitze	x	x	14				
Gültige Stimmen	2 646	x	x				
davon entfielen auf							
FDP	772	29,2	4				
Bürgerliste Oberdorla	1 874	70,8	10				

# 7. Gemeindeergebnisse der Stadtrats- und Gemeinderatswahlen in den Landkreisen

## 7.4 Landkreis Unstrut-Hainich-Kreis

Gemeinde — Merkmal Wahlvorschlag	An- zahl	%	Sitze
<b>Tottleben</b>			
Wahlberechtigte	131	x	x
Wähler/Wahlbeteiligung	94	71,8	x
Ungültige Stimmzettel	3	3,2	x
Zu vergebende Sitze	x	x	6
Gültige Stimmen	437	x	x
davon entfielen auf	Mehrheitswahl		
Mörstedt, Thomas (FWG Feuerwehr)	78	17,8	1
Reinländer, Marcus (FWG Feuerwehr)	59	13,5	1
Eckardt, Lars (FWG Feuerwehr)	73	16,7	1
Mierau, Jörg (FWG Feuerwehr)	68	15,6	1
Scheidig, Jens (FWG Feuerwehr)	51	11,7	1
Pitzschel, Horst (FWG Feuerwehr)	56	12,8	1
Sonstige	52	11,9	-
<b>Unstruttal</b>			
Wahlberechtigte	2 910	x	x
Wähler/Wahlbeteiligung	1 866	64,1	x
Ungültige Stimmzettel	60	3,2	x
Zu vergebende Sitze	x	x	16
Gültige Stimmen	5 289	x	x
davon entfielen auf	Mehrheitswahl		
CDU	1 185	22,4	4
SPD	1 712	32,4	5
BI Ammern 90	1 608	30,4	5
FWG Eigenrode, Horsmar, Kaisershagen	425	8,0	1
Kaisershagen	359	6,8	1
<b>Urleben</b>			
Wahlberechtigte	378	x	x
Wähler/Wahlbeteiligung	221	58,5	x
Ungültige Stimmzettel	13	5,9	x
Zu vergebende Sitze	x	x	6
Gültige Stimmen	974	x	x
davon entfielen auf	Mehrheitswahl		
Wedel, Marcel (FWG BI Umweltschutz)	187	19,2	1
Fitzner, Marlis (FWG BI Umweltschutz)	155	15,9	1
Allstädt, Axel (FWG BI Umweltschutz)	153	15,7	1
Fitzner, Ronald (FWG BI Umweltschutz)	150	15,4	1
Heinz, Andreas (FWG BI Umweltschutz)	153	15,7	1
Hasert, Hans-Georg (FWG BI Umweltschutz)	154	15,8	1
Sonstige	22	2,3	-
<b>Weberstedt</b>			
Wahlberechtigte	506	x	x
Wähler/Wahlbeteiligung	382	75,5	x
Ungültige Stimmzettel	15	3,9	x
Zu vergebende Sitze	x	x	8
Gültige Stimmen	1 087	x	x
davon entfielen auf	Mehrheitswahl		
CDU	385	35,4	3
Kultur- und Heimatverein ‚Tor zum Hainich‘	394	36,2	3
FFw Weberstedt	74	6,8	-
FWG am Hainich	234	21,5	2
<b>Weinbergen</b>			
Wahlberechtigte	2 781	x	x
Wähler/Wahlbeteiligung	1 612	58,0	x
Ungültige Stimmzettel	65	4,0	x
Zu vergebende Sitze	x	x	16
Gültige Stimmen	4 540	x	x
davon entfielen auf	Mehrheitswahl		
CDU	1 067	23,5	4
SPD	1 436	31,6	5
FREIE WÄHLER	2 037	44,9	7

## 7.5 Landkreis Kyffhäuserkreis

Gemeinde — Merkmal Wahlvorschlag	An- zahl	%	Sitze
<b>Abtsbessingen</b>			
Wahlberechtigte	440	x	x
Wähler/Wahlbeteiligung	266	60,5	x
Ungültige Stimmzettel	5	1,9	x
Zu vergebende Sitze	x	x	8
Gültige Stimmen	767	x	x
davon entfielen auf	Mehrheitswahl		
CDU	187	24,4	2
Freie Wählervereinigung	580	75,6	6
<b>Artern/Unstrut, Stadt</b>			
Wahlberechtigte	5 083	x	x
Wähler/Wahlbeteiligung	2 282	44,9	x
Ungültige Stimmzettel	58	2,5	x
Zu vergebende Sitze	x	x	20
Gültige Stimmen	6 556	x	x
davon entfielen auf	Mehrheitswahl		
CDU	2 886	44,0	9
DIE LINKE	2 599	39,6	8
SPD	1 071	16,3	3
<b>Bad Frankenhausen/Kyffhäuser, Stadt</b>			
Wahlberechtigte	7 698	x	x
Wähler/Wahlbeteiligung	3 723	48,4	x
Ungültige Stimmzettel	186	5,0	x
Zu vergebende Sitze	x	x	20
Gültige Stimmen	10 467	x	x
davon entfielen auf	Mehrheitswahl		
CDU	2 353	22,5	5
DIE LINKE	2 118	20,2	4
SPD	4 827	46,1	9
Pro Frankenhausen	1 169	11,2	2
<b>Badra</b>			
Wahlberechtigte	525	x	x
Wähler/Wahlbeteiligung	324	61,7	x
Ungültige Stimmzettel	7	2,2	x
Zu vergebende Sitze	x	x	8
Gültige Stimmen	929	x	x
davon entfielen auf	Mehrheitswahl		
FDP	478	51,5	5
BI - Freie Wählervereinigung	451	48,5	3
<b>Bellstedt</b>			
Wahlberechtigte	167	x	x
Wähler/Wahlbeteiligung	91	54,5	x
Ungültige Stimmzettel	10	11,0	x
Zu vergebende Sitze	x	x	6
Gültige Stimmen	392	x	x
davon entfielen auf	Mehrheitswahl		
Beck, Ramona (CDU)	68	17,3	1
Voit, Dietmar (CDU)	52	13,3	1
Lorenschat, Uwe (CDU)	72	18,4	1
Wilke, Antje (CDU)	51	13,0	1
Noth, Astrid (CDU)	46	11,7	1
Peller, Kristin (CDU)	47	12,0	1
Sonstige	56	14,3	-
<b>Bendeleben</b>			
Wahlberechtigte	618	x	x
Wähler/Wahlbeteiligung	324	52,4	x
Ungültige Stimmzettel	11	3,4	x
Zu vergebende Sitze	x	x	8
Gültige Stimmen	918	x	x
davon entfielen auf	Mehrheitswahl		
CDU	634	69,1	6
SPD	284	30,9	2

# 7. Gemeindeergebnisse der Stadtrats- und Gemeinderatswahlen in den Landkreisen

## 7.5 Landkreis Kyffhäuserkreis

Gemeinde — Merkmal Wahlvorschlag	An- zahl	%	Sitze	Gemeinde — Merkmal Wahlvorschlag	An- zahl	%	Sitze
<b>Borxleben</b>				<b>Freienbessingen</b>			
Wahlberechtigte	276	x	x	Wahlberechtigte	218	x	x
Wähler/Wahlbeteiligung	123	44,6	x	Wähler/Wahlbeteiligung	123	56,4	x
Ungültige Stimmzettel	8	6,5	x	Ungültige Stimmzettel	3	2,4	x
Zu vergebende Sitze	x	x	6	Zu vergebende Sitze	x	x	6
Gültige Stimmen	512	x	x	Gültige Stimmen	359	x	x
davon entfielen auf	Mehrheitswahl			davon entfielen auf			
Haselhuhn, Sören (Sportverein SV 1990 Borxleben)	84	16,4	1	Bauernverband	96	26,7	1
Wohlschlegel, Ines (Sportverein SV 1990 Borxleben)	68	13,3	1	FFw	210	58,5	4
Elke, Kurt (Sportverein SV 1990 Borxleben)	68	13,3	1	Tischtennisverein	53	14,8	1
Böttcher, Fritz (Sportverein SV 1990 Borxleben)	94	18,4	1	<b>Gehofen</b>			
Rüdiger, Bernd (Sportverein SV 1990 Borxleben)	81	15,8	1	Wahlberechtigte	625	x	x
Röder, Roseli (Sportverein SV 1990 Borxleben)	71	13,9	1	Wähler/Wahlbeteiligung	406	65,0	x
Sonstige	46	9,0	-	Ungültige Stimmzettel	32	7,9	x
<b>Bretleben</b>				Zu vergebende Sitze	x	x	8
Wahlberechtigte	534	x	x	Gültige Stimmen	1 122	x	x
Wähler/Wahlbeteiligung	280	52,4	x	davon entfielen auf			
Ungültige Stimmzettel	16	5,7	x	CDU	598	53,3	5
Zu vergebende Sitze	x	x	8	SV Fortuna Gehofen	430	38,3	3
Gültige Stimmen	786	x	x	FwV Gehofen	94	8,4	-
davon entfielen auf				<b>Göllingen</b>			
Bretlebener Wählervereinigung	421	53,6	5	Wahlberechtigte	637	x	x
Bretlebener Jugendclubverein	365	46,4	3	Wähler/Wahlbeteiligung	360	56,5	x
<b>Clingen, Stadt</b>				Ungültige Stimmzettel	21	5,8	x
Wahlberechtigte	940	x	x	Zu vergebende Sitze	x	x	8
Wähler/Wahlbeteiligung	509	54,1	x	Gültige Stimmen	1 004	x	x
Ungültige Stimmzettel	10	2,0	x	davon entfielen auf			
Zu vergebende Sitze	x	x	12	CDU	234	23,3	2
Gültige Stimmen	1 463	x	x	DIE LINKE	129	12,8	1
davon entfielen auf				WG ‚pro Göllingen‘	558	55,6	5
CDU	1 046	71,5	9	Frauenverein/Sportverein	83	8,3	-
DIE LINKE	417	28,5	3	<b>Gorsleben</b>			
<b>Donndorf</b>				Wahlberechtigte	503	x	x
Wahlberechtigte	730	x	x	Wähler/Wahlbeteiligung	318	63,2	x
Wähler/Wahlbeteiligung	434	59,5	x	Ungültige Stimmzettel	15	4,7	x
Ungültige Stimmzettel	21	4,8	x	Zu vergebende Sitze	x	x	8
Zu vergebende Sitze	x	x	8	Gültige Stimmen	902	x	x
Gültige Stimmen	1 227	x	x	davon entfielen auf			
davon entfielen auf				DIE LINKE	375	41,6	3
Demokratischer Aufbruch / CDU	748	61,0	5	WG Vereine	334	37,0	3
SPD	194	15,8	1	VIBT	193	21,4	2
FDP	285	23,2	2	<b>Greußen, Stadt</b>			
<b>Ebeleben, Stadt</b>				Wahlberechtigte	3 255	x	x
Wahlberechtigte	2 429	x	x	Wähler/Wahlbeteiligung	1 487	45,7	x
Wähler/Wahlbeteiligung	1 402	57,7	x	Ungültige Stimmzettel	59	4,0	x
Ungültige Stimmzettel	53	3,8	x	Zu vergebende Sitze	x	x	16
Zu vergebende Sitze	x	x	16	Gültige Stimmen	4 254	x	x
Gültige Stimmen	3 984	x	x	davon entfielen auf			
davon entfielen auf				CDU	1 472	34,6	6
CDU	556	14,0	2	DIE LINKE	641	15,1	2
DIE LINKE	440	11,0	2	SPD	1 726	40,6	6
SPD	1 392	34,9	5	Freie Wählervereinigung	415	9,8	2
FREIE WÄHLER	1 404	35,2	6	<b>Großenehrich, Stadt</b>			
FDP	192	4,8	1	Wahlberechtigte	2 293	x	x
<b>Etzleben</b>				Wähler/Wahlbeteiligung	1 329	58,0	x
Wahlberechtigte	266	x	x	Ungültige Stimmzettel	76	5,7	x
Wähler/Wahlbeteiligung	180	67,7	x	Zu vergebende Sitze	x	x	14
Ungültige Stimmzettel	11	6,1	x	Gültige Stimmen	3 653	x	x
Zu vergebende Sitze	x	x	6	davon entfielen auf			
Gültige Stimmen	826	x	x	CDU	1 237	33,9	5
davon entfielen auf	Mehrheitswahl			DIE LINKE - offene Liste	229	6,3	1
Boldt, Michael (FWGr. Etzleben)	147	17,8	1	Bl Kirchengel	1 666	45,6	6
Fischer, Jörg (FWGr. Etzleben)	128	15,5	1	Bauernverband e.V. Großenehrich	521	14,3	2
Müller, Norbert (FWGr. Etzleben)	92	11,1	1				
Rieser, Hella (FWGr. Etzleben)	111	13,4	1				
Erbsmehl, Thomas (FWGr. Etzleben)	116	14,0	1				
Bechtloff, Jens (FWGr. Etzleben)	121	14,6	1				
Sonstige	111	13,4	-				



# 7. Gemeindeergebnisse der Stadtrats- und Gemeinderatswahlen in den Landkreisen

## 7.5 Landkreis Kyffhäuserkreis

Gemeinde — Merkmal Wahlvorschlag	An- zahl	%	Sitze	Gemeinde — Merkmal Wahlvorschlag	An- zahl	%	Sitze
<b>Günserode</b>				<b>Heygendorf</b>			
Wahlberechtigte	161	x	x	Wahlberechtigte	554	x	x
Wähler/Wahlbeteiligung	116	72,0	x	Wähler/Wahlbeteiligung	286	51,6	x
Ungültige Stimmzettel	3	2,6	x	Ungültige Stimmzettel	9	3,1	x
Zu vergebende Sitze	x	x	6	Zu vergebende Sitze	x	x	8
Gültige Stimmen	336	x	x	Gültige Stimmen	805	x	x
davon entfielen auf				davon entfielen auf			
CDU	182	54,2	4	CDU/Bürger für Heygendorf	391	48,6	4
Günseröder WG	114	33,9	2	SPD	168	20,9	2
Heimatverein Günserode e.V.	40	11,9	-	Großkalberschützenverein Heygendorf 1992 e.V.	58	7,2	-
				Sportverein Heygendorf	188	23,4	2
<b>Hachelbich</b>				<b>Holzsußra</b>			
Wahlberechtigte	546	x	x	Wahlberechtigte	253	x	x
Wähler/Wahlbeteiligung	278	50,9	x	Wähler/Wahlbeteiligung	183	72,3	x
Ungültige Stimmzettel	15	5,4	x	Ungültige Stimmzettel	12	6,6	x
Zu vergebende Sitze	x	x	8	Zu vergebende Sitze	x	x	6
Gültige Stimmen	1 704	x	x	Gültige Stimmen	507	x	x
davon entfielen auf				davon entfielen auf			
Mehrheitswahl							
Schweiger, Harald (FwV Hachelbich e.V.)	159	9,3	1	FREIE WÄHLER	201	39,6	2
Fix, Birger (FwV Hachelbich e.V.)	176	10,3	1	Jugendinitiative	270	53,3	4
Dübner, Manfred (FwV Hachelbich e.V.)	207	12,1	1	VIBT	36	7,1	-
Gerbing, Steffi (FwV Hachelbich e.V.)	155	9,1	1	<b>Ichstedt</b>			
Kuhnert, Detlef (FwV Hachelbich e.V.)	164	9,6	1	Wahlberechtigte	598	x	x
Gerbing, Winfried (FwV Hachelbich e.V.)	155	9,1	1	Wähler/Wahlbeteiligung	288	48,2	x
Göllert, Jürgen (FwV Hachelbich e.V.)	153	9,0	1	Ungültige Stimmzettel	16	5,6	x
Degenhardt, Maik (FwV Hachelbich e.V.)	151	8,9	1	Zu vergebende Sitze	x	x	8
Sonstige	384	22,5	-	Gültige Stimmen	809	x	x
<b>Hauteroda</b>				davon entfielen auf			
Wahlberechtigte	495	x	x	CDU	314	38,8	3
Wähler/Wahlbeteiligung	289	58,4	x	DIE LINKE	211	26,1	2
Ungültige Stimmzettel	13	4,5	x	SPD	103	12,7	1
Zu vergebende Sitze	x	x	8	Kyffhäuser Sportverein Ichstedt	181	22,4	2
Gültige Stimmen	799	x	x	<b>Kalbsrieth</b>			
davon entfielen auf				Wahlberechtigte	652	x	x
FwV e.V. Hauteroda	532	66,6	5	Wähler/Wahlbeteiligung	416	63,8	x
Sportverein 1962 e.V. Hauteroda	267	33,4	3	Ungültige Stimmzettel	19	4,6	x
<b>Helbedündorf</b>				Zu vergebende Sitze			
Wahlberechtigte	2 274	x	x	Gültige Stimmen	1 180	x	x
Wähler/Wahlbeteiligung	1 353	59,5	x	davon entfielen auf			
Ungültige Stimmzettel	40	3,0	x	CDU	117	9,9	1
Zu vergebende Sitze	x	x	14	SPD	174	14,7	1
Gültige Stimmen	3 891	x	x	FwV Ritteburg e.V.	525	44,5	3
davon entfielen auf				Kalbsriether Sportverein e.V.	238	20,2	2
CDU	1 912	49,1	7	Kleingartenverein ‚Nach Feierabend‘ Kalbsrieth e.V.	126	10,7	1
DIE LINKE	448	11,5	2	<b>Mönchpiffel-Nikolausrieth</b>			
SPD	993	25,5	3	Wahlberechtigte	324	x	x
FREIE WÄHLER	310	8,0	1	Wähler/Wahlbeteiligung	175	54,0	x
FwV Kleinbrüchter e.V.	228	5,9	1	Ungültige Stimmzettel	10	5,7	x
<b>Heldrungen, Stadt</b>				Zu vergebende Sitze			
Wahlberechtigte	1 952	x	x	Gültige Stimmen	494	x	x
Wähler/Wahlbeteiligung	950	48,7	x	davon entfielen auf			
Ungültige Stimmzettel	39	4,1	x	FFW	198	40,1	2
Zu vergebende Sitze	x	x	14	Heimatverein e.V. Mönchpiffel/Nikolausrieth	125	25,3	2
Gültige Stimmen	2 731	x	x	SG Fortuna Mönchpiffel-Nikolausrieth e.V.	171	34,6	2
davon entfielen auf				<b>Nausitz</b>			
CDU	555	20,3	3	Wahlberechtigte	159	x	x
DIE LINKE	301	11,0	1	Wähler/Wahlbeteiligung	88	55,3	x
SPD	377	13,8	2	Ungültige Stimmzettel	5	5,7	x
‚Bürger für Heldrungen‘	1 373	50,3	8	Zu vergebende Sitze	x	x	6
VIBT	125	4,6	-	Gültige Stimmen	358	x	x
<b>Hemleben</b>				davon entfielen auf			
Wahlberechtigte	226	x	x	Mehrheitswahl			
Wähler/Wahlbeteiligung	154	68,1	x	Bödger, Erika (FWG)	57	15,9	1
Ungültige Stimmzettel	13	8,4	x	Brenner, Anja (FWG)	47	13,1	1
Zu vergebende Sitze	x	x	6	Herrmann, Ulf (FWG)	54	15,1	1
Gültige Stimmen	417	x	x	Böttcher, Frank (FWG)	63	17,6	1
davon entfielen auf				Jeske, Steffi (FWG)	57	15,9	1
FwV Hemleben e.V.	247	59,2	4	Bleichrodt, Günther (FWG)	42	11,7	1
Evangelische Kirche	88	21,1	1	Sonstige	38	10,6	-
Frauenverein	82	19,7	1				

# 7. Gemeindeergebnisse der Stadtrats- und Gemeinderatswahlen in den Landkreisen

## 7.5 Landkreis Kyffhäuserkreis

Gemeinde — Merkmal Wahlvorschlag	An- zahl	%	Sitze	Gemeinde — Merkmal Wahlvorschlag	An- zahl	%	Sitze
<b>Niederbösa</b>				<b>Rockstedt</b>			
Wahlberechtigte	117	x	x	Wahlberechtigte	218	x	x
Wähler/Wahlbeteiligung	106	90,6	x	Wähler/Wahlbeteiligung	140	64,2	x
Ungültige Stimmzettel	2	1,9	x	Ungültige Stimmzettel	1	0,7	x
Zu vergebende Sitze	x	x	6	Zu vergebende Sitze	x	x	6
Gültige Stimmen	309	x	x	Gültige Stimmen	718	x	x
davon entfielen auf				davon entfielen auf			Mehrheitswahl
CDU	147	47,6	2	Arnold, Bernhard (Sportverein Empor)	126	17,5	1
VIBT	162	52,4	4	Petri, Petra (Sportverein Empor)	128	17,8	1
<b>Oberbösa</b>				Böttcher, Manfred (Sportverein Empor)	120	16,7	1
Wahlberechtigte	357	x	x	Kühn, Dagmar (Sportverein Empor)	106	14,8	1
Wähler/Wahlbeteiligung	260	72,8	x	Brunner, Maik (Sportverein Empor)	124	17,3	1
Ungültige Stimmzettel	13	5,0	x	Welkner, Hartwig (Sportverein Empor)	99	13,8	1
Zu vergebende Sitze	x	x	6	Sonstige	15	2,1	-
Gültige Stimmen	731	x	x	<b>Roßleben</b>			
davon entfielen auf				Wahlberechtigte	4 962	x	x
CDU	262	35,8	2	Wähler/Wahlbeteiligung	2 499	50,4	x
DIE LINKE / offene Liste	92	12,6	-	Ungültige Stimmzettel	124	5,0	x
Bürger für Oberbösa	377	51,6	4	Zu vergebende Sitze	x	x	20
<b>Oberheldrungen</b>				Gültige Stimmen	7 005	x	x
Wahlberechtigte	783	x	x	davon entfielen auf			
Wähler/Wahlbeteiligung	461	58,9	x	CDU	1 544	22,0	4
Ungültige Stimmzettel	26	5,6	x	DIE LINKE	837	11,9	2
Zu vergebende Sitze	x	x	8	SPD	1 855	26,5	5
Gültige Stimmen	1 284	x	x	FDP	530	7,6	2
davon entfielen auf				FWG Bottendorf	904	12,9	3
CDU	510	39,7	3	Dorfgemeinschaft Schönewerda	693	9,9	2
Landsportgruppe ‚80‘ Oberheldrungen e.V.	169	13,2	1	...für eine bürgerfreundliche und bezahlbare			
VIBT	282	22,0	2	Kommunalpolitik	642	9,2	2
Schützenverein ‚Zum Enzianberg‘ e.V. Oberheldrungen	105	8,2	1	<b>Rottleben</b>			
Arbeitskreis BAB A71	218	17,0	1	Wahlberechtigte	585	x	x
<b>Oldisleben</b>				Wähler/Wahlbeteiligung	331	56,6	x
Wahlberechtigte	2 003	x	x	Ungültige Stimmzettel	28	8,5	x
Wähler/Wahlbeteiligung	974	48,6	x	Zu vergebende Sitze	x	x	8
Ungültige Stimmzettel	40	4,1	x	Gültige Stimmen	899	x	x
Zu vergebende Sitze	x	x	14	davon entfielen auf			
Gültige Stimmen	2 770	x	x	TSV ‚Die Querschläger‘	266	29,6	2
davon entfielen auf				BI WIR	332	36,9	3
CDU	1 011	36,5	5	FwV	301	33,5	3
DIE LINKE / Offene Liste Oldisleben	278	10,0	1	<b>Seega</b>			
SPD	902	32,6	5	Wahlberechtigte	383	x	x
VIBT	579	20,9	3	Wähler/Wahlbeteiligung	272	71,0	x
<b>Reinsdorf</b>				Ungültige Stimmzettel	12	4,4	x
Wahlberechtigte	717	x	x	Zu vergebende Sitze	x	x	6
Wähler/Wahlbeteiligung	335	46,7	x	Gültige Stimmen	745	x	x
Ungültige Stimmzettel	11	3,3	x	davon entfielen auf			
Zu vergebende Sitze	x	x	8	Kleingartenverein ‚Vergiß nicht mein‘ e.V.	163	21,9	1
Gültige Stimmen	962	x	x	Initiative für Seega	250	33,6	2
davon entfielen auf				Elterninitiative Regenbogen e.V.	143	19,2	1
CDU/Bürger für Reinsdorf	204	21,2	2	VIBT / BI Seega	189	25,4	2
DIE LINKE	133	13,8	1	<b>Sondershausen, Stadt</b>			
SPD / WG Reinsdorf	98	10,2	1	Wahlberechtigte	20 650	x	x
FwV Reinsdorf	297	30,9	2	Wähler/Wahlbeteiligung	10 701	51,8	x
TSG Reinsdorf	230	23,9	2	Ungültige Stimmzettel	436	4,1	x
<b>Ringleben</b>				Zu vergebende Sitze	x	x	30
Wahlberechtigte	854	x	x	Gültige Stimmen	30 347	x	x
Wähler/Wahlbeteiligung	504	59,0	x	davon entfielen auf			
Ungültige Stimmzettel	17	3,4	x	CDU	9 066	29,9	9
Zu vergebende Sitze	x	x	8	DIE LINKE	6 521	21,5	6
Gültige Stimmen	1 445	x	x	SPD	5 239	17,3	5
davon entfielen auf				Neue Unabhängige BI e.V.	1 522	5,0	1
CDU	473	32,7	2	Freie Wähler Vereinigung Sondershausen /			
DIE LINKE	334	23,1	2	Freie Wähler Schernberg	1 803	5,9	2
SPD	174	12,0	1	Volkssolidarität Sondershausen e.V.	2 652	8,7	3
Sportverein ‚Diamantene Aue‘ Ringleben	115	8,0	1	NPD	1 034	3,4	1
FwV Ringleben e.V.	349	24,2	2	VIBT	525	1,7	1
				GRÜNE	861	2,8	1
				FDP	1 124	3,7	1

# 7. Gemeindeergebnisse der Stadtrats- und Gemeinderatswahlen in den Landkreisen

## 7.5 Landkreis Kyffhäuserkreis

Gemeinde — Merkmal Wahlvorschlag	An- zahl	%	Sitze	Gemeinde — Merkmal Wahlvorschlag	An- zahl	%	Sitze
<b>Steinthaleben</b>				<b>Wasserthaleben</b>			
Wahlberechtigte	418	x	x	Wahlberechtigte	399	x	x
Wähler/Wahlbeteiligung	317	75,8	x	Wähler/Wahlbeteiligung	212	53,1	x
Ungültige Stimmzettel	8	2,5	x	Ungültige Stimmzettel	9	4,2	x
Zu vergebende Sitze	x	x	8	Zu vergebende Sitze	x	x	6
Gültige Stimmen	914	x	x	Gültige Stimmen	594	x	x
davon entfielen auf				davon entfielen auf			
CDU	65	7,1	1	CDU	119	20,0	1
SPD / Demokratische Bürger	222	24,3	2	SPD	186	31,3	2
FWG BI-Sportverein	627	68,6	5	BI	235	39,6	2
				Freie Wähler Wasserthaleben	54	9,1	1
<b>Thüringenhausen</b>				<b>Westgreußen</b>			
Wahlberechtigte	102	x	x	Wahlberechtigte	362	x	x
Wähler/Wahlbeteiligung	62	60,8	x	Wähler/Wahlbeteiligung	250	69,1	x
Ungültige Stimmzettel	7	11,3	x	Ungültige Stimmzettel	20	8,0	x
Zu vergebende Sitze	x	x	6	Zu vergebende Sitze	x	x	6
Gültige Stimmen	268	x	x	Gültige Stimmen	682	x	x
davon entfielen auf				davon entfielen auf			
			Mehrheitswahl	Jagdgenossenschaft / SV 62	339	49,7	2
Karlstadt, Wilfried	34	12,7	1	FFw	343	50,3	4
Plachta, Frank	33	12,3	1				
Tennemann, Bernfried	31	11,6	1				
Huth, Ina	29	10,8	1				
Worschischek, Jan	21	7,8	1				
Mergl, Claudia	17	6,3	1				
Sonstige	103	38,4	-				
<b>Topfstedt</b>				<b>Wiehe, Stadt</b>			
Wahlberechtigte	522	x	x	Wahlberechtigte	1 770	x	x
Wähler/Wahlbeteiligung	246	47,1	x	Wähler/Wahlbeteiligung	1 021	57,7	x
Ungültige Stimmzettel	1	0,4	x	Ungültige Stimmzettel	50	4,9	x
Zu vergebende Sitze	x	x	8	Zu vergebende Sitze	x	x	14
Gültige Stimmen	1 517	x	x	Gültige Stimmen	2 891	x	x
davon entfielen auf				davon entfielen auf			
			Mehrheitswahl	CDU	1 736	60,0	8
Braune, Wolfgang (WG Obertopfstedt /				SPD	450	15,6	2
WG Niedertopfstedt)	199	13,1	1	UWG Wiehe	705	24,4	4
Rusche, Gerd (WG Obertopfstedt / WG Niedertopfstedt)	209	13,8	1				
Weimann, Thomas-Martin (WG Obertopfstedt /							
WG Niedertopfstedt)	188	12,4	1				
Werner, Uwe (WG Obertopfstedt / WG Niedertopfstedt)	175	11,5	1				
Spens, Burkhardt (WG Obertopfstedt /							
WG Niedertopfstedt)	186	12,3	1				
Lepthin, Michael (WG Obertopfstedt /							
WG Niedertopfstedt)	204	13,4	1				
Ulbrich, Gabriele (WG Obertopfstedt /							
WG Niedertopfstedt)	183	12,1	1				
Grüning, Heike (WG Obertopfstedt / WG Niedertopfstedt)	170	11,2	1				
Sonstige	3	0,2	-				
<b>Trebra</b>				<b>Wolferschwenda</b>			
Wahlberechtigte	270	x	x	Wahlberechtigte	111	x	x
Wähler/Wahlbeteiligung	183	67,8	x	Wähler/Wahlbeteiligung	54	48,6	x
Ungültige Stimmzettel	12	6,6	x	Ungültige Stimmzettel	1	1,9	x
Zu vergebende Sitze	x	x	6	Zu vergebende Sitze	x	x	6
Gültige Stimmen	504	x	x	Gültige Stimmen	259	x	x
davon entfielen auf				davon entfielen auf			
							Mehrheitswahl
FFw Trebra	60	11,9	1	Anton, Nicole (FREIE WÄHLER)	53	20,5	1
Thüringen Landfrauenverband e.V. OG Trebra	82	16,3	1	Felsmann, Jeanine (FREIE WÄHLER)	46	17,8	1
Show-Tanz-Gruppe Trebra	63	12,5	1	Mund, Ralf (FREIE WÄHLER)	40	15,4	1
Trebraer Kulturverein zum ‚Mönchtor‘	160	31,7	2	Ullein, Gert (FREIE WÄHLER)	43	16,6	1
Jagdgenossenschaft Trebra	139	27,6	1	Melzer, Peter (FREIE WÄHLER)	27	10,4	1
				Schmotz, Uwe	15	5,8	1
				Sonstige	35	13,5	-
<b>Voigtstedt</b>							
Wahlberechtigte	842	x	x				
Wähler/Wahlbeteiligung	433	51,4	x				
Ungültige Stimmzettel	21	4,8	x				
Zu vergebende Sitze	x	x	12				
Gültige Stimmen	1 219	x	x				
davon entfielen auf							
CDU	464	38,1	5				
DIE LINKE	308	25,3	3				
FFw Voigtstedt	158	13,0	1				
Frauen/Sport	289	23,7	3				

# 7. Gemeindeergebnisse der Stadtrats- und Gemeinderatswahlen in den Landkreisen

## 7.6 Landkreis Schmalkalden-Meiningen

Gemeinde — Merkmal Wahlvorschlag	An- zahl	%	Sitze
<b>Altersbach</b>			
Wahlberechtigte	481	x	x
Wähler/Wahlbeteiligung	246	51,1	x
Ungültige Stimmzettel	16	6,5	x
Zu vergebende Sitze	x	x	8
Gültige Stimmen	1 340	x	x
davon entfielen auf	Mehrheitswahl		
Pörtzel, Frank (Freie Liste Altersbach)	194	14,5	1
Sieler, Hans-Jörg (Freie Liste Altersbach)	160	11,9	1
Holland-Cunz, Uwe (Freie Liste Altersbach)	171	12,8	1
Nattermann, Falk (Freie Liste Altersbach)	159	11,9	1
Bauerschmidt, Marco (Freie Liste Altersbach)	158	11,8	1
Bahner, Andreas (Freie Liste Altersbach)	139	10,4	1
Döll, Stefan (Freie Liste Altersbach)	166	12,4	1
Klonz, Mirko (Freie Liste Altersbach)	93	6,9	1
Sonstige	100	7,5	-
<b>Aschenhausen</b>			
Wahlberechtigte	153	x	x
Wähler/Wahlbeteiligung	112	73,2	x
Ungültige Stimmzettel	4	3,6	x
Zu vergebende Sitze	x	x	6
Gültige Stimmen	576	x	x
davon entfielen auf	Mehrheitswahl		
Bauer, Günther (Sport- & Schützenverein)	97	16,8	1
Jobst, Hilmar (Sport- & Schützenverein)	107	18,6	1
Hartung, Doreen (Sport- & Schützenverein)	94	16,3	1
Reuchsel, Hartmut (Sport- & Schützenverein)	85	14,8	1
Fuchs, Daniela (Sport- & Schützenverein)	78	13,5	1
Mittelsdorf, Olaf (Sport- & Schützenverein)	69	12,0	1
Sonstige	46	8,0	-
<b>Bauerbach</b>			
Wahlberechtigte	250	x	x
Wähler/Wahlbeteiligung	163	65,2	x
Ungültige Stimmzettel	6	3,7	x
Zu vergebende Sitze	x	x	6
Gültige Stimmen	748	x	x
davon entfielen auf	Mehrheitswahl		
Böhme, Lothar (Freie Wähler)	120	16,0	1
Köhler, Petra (Freie Wähler)	119	15,9	1
Thomas, Gisela (Freie Wähler)	126	16,8	1
Schorr, Daniel (Freie Wähler)	128	17,1	1
Werner, Axel (Freie Wähler)	121	16,2	1
Wilk, Sandra (Freie Wähler)	115	15,4	1
Sonstige	19	2,5	-
<b>Belrieth</b>			
Wahlberechtigte	326	x	x
Wähler/Wahlbeteiligung	199	61,0	x
Ungültige Stimmzettel	3	1,5	x
Zu vergebende Sitze	x	x	6
Gültige Stimmen	582	x	x
davon entfielen auf			
FFw Belrieth	174	29,9	2
SV 09 Belrieth	213	36,6	2
Belriether Carnevalsclub	140	24,1	1
Kleingartenverein Belrieth	55	9,5	1
<b>Benshausen</b>			
Wahlberechtigte	2 199	x	x
Wähler/Wahlbeteiligung	1 285	58,4	x
Ungültige Stimmzettel	58	4,5	x
Zu vergebende Sitze	x	x	14
Gültige Stimmen	3 664	x	x
davon entfielen auf			
DIE LINKE	350	9,6	1
Freie Wähler Benshausen	643	17,5	3
Initiative für Benshausen	2 113	57,7	8
Initiative Zukunft Benshausen	558	15,2	2

Gemeinde — Merkmal Wahlvorschlag	An- zahl	%	Sitze
<b>Bermbach</b>			
Wahlberechtigte	506	x	x
Wähler/Wahlbeteiligung	274	54,2	x
Ungültige Stimmzettel	8	2,9	x
Zu vergebende Sitze	x	x	8
Gültige Stimmen	1 673	x	x
davon entfielen auf	Mehrheitswahl		
Hellmann, Fredi (Freie Wähler)	207	12,4	1
Geist, Astrid (Freie Wähler)	224	13,4	1
Kaupter, Axel (Freie Wähler)	182	10,9	1
Schlehahn, Gabriele (Freie Wähler)	195	11,7	1
Wedeleit, Andreas (Freie Wähler)	153	9,1	1
Sauerbrey, Frank (Freie Wähler)	147	8,8	1
Türk, Marco (Freie Wähler)	214	12,8	1
Reuß, Michael (Freie Wähler)	164	9,8	1
Sonstige	187	11,2	-
<b>Birx</b>			
Wahlberechtigte	162	x	x
Wähler/Wahlbeteiligung	126	77,8	x
Ungültige Stimmzettel	6	4,8	x
Zu vergebende Sitze	x	x	6
Gültige Stimmen	584	x	x
davon entfielen auf	Mehrheitswahl		
Schmidt, Petra ('WG' Birx)	57	9,8	1
Hohmann, Steffen ('WG' Birx)	90	15,4	1
Döhler, Tobias ('WG' Birx)	59	10,1	1
Dr. Rauch, Gerhard ('WG' Birx)	94	16,1	1
Flechtenberger, Klaus ('WG' Birx)	56	9,6	1
Müller, Siegbert ('WG' Birx)	64	11,0	1
Sonstige	164	28,1	-
<b>Breitungen/Werra</b>			
Wahlberechtigte	4 379	x	x
Wähler/Wahlbeteiligung	2 231	50,9	x
Ungültige Stimmzettel	76	3,4	x
Zu vergebende Sitze	x	x	20
Gültige Stimmen	6 392	x	x
davon entfielen auf			
CDU	1 523	23,8	5
SPD	2 794	43,7	9
BI gegen überhöhte Kommunalabgaben	807	12,6	2
Bürgerfreunde Breitungen e.V.	1 268	19,8	4
<b>Brotterode, Stadt</b>			
Wahlberechtigte	2 478	x	x
Wähler/Wahlbeteiligung	1 358	54,8	x
Ungültige Stimmzettel	77	5,7	x
Zu vergebende Sitze	x	x	14
Gültige Stimmen	3 801	x	x
davon entfielen auf			
CDU	1 771	46,6	6
DIE LINKE	820	21,6	3
SPD	199	5,2	1
FDP	1 011	26,6	4
<b>Christes</b>			
Wahlberechtigte	565	x	x
Wähler/Wahlbeteiligung	331	58,6	x
Ungültige Stimmzettel	16	4,8	x
Zu vergebende Sitze	x	x	8
Gültige Stimmen	933	x	x
davon entfielen auf			
CDU	272	29,2	2
Wählerversammlung 'Pro Christes'	251	26,9	2
SG Eintracht Christes	128	13,7	1
Feuerwehr Christes	282	30,2	3

# 7. Gemeindeergebnisse der Stadtrats- und Gemeinderatswahlen in den Landkreisen

## 7.6 Landkreis Schmalkalden-Meiningen

Gemeinde — Merkmal Wahlvorschlag	An- zahl	%	Sitze	Gemeinde — Merkmal Wahlvorschlag	An- zahl	%	Sitze
<b>Dillstädt</b>				<b>Floh-Seligenthal</b>			
Wahlberechtigte	743	x	x	Wahlberechtigte	5 702	x	x
Wähler/Wahlbeteiligung	374	50,3	x	Wähler/Wahlbeteiligung	3 175	55,7	x
Ungültige Stimmzettel	18	4,8	x	Ungültige Stimmzettel	110	3,5	x
Zu vergebende Sitze	x	x	8	Zu vergebende Sitze	x	x	20
Gültige Stimmen	2 146	x	x	Gültige Stimmen	9 026	x	x
davon entfielen auf	Mehrheitswahl			davon entfielen auf			
Leib, Klaus (Pro Dillstädt)	282	13,1	1	CDU	2 572	28,5	6
Schilling, Birgitt (Pro Dillstädt)	264	12,3	1	DIE LINKE	1 042	11,5	2
Furch, Dittmar (Pro Dillstädt)	270	12,6	1	SPD	1 087	12,0	2
Heydenbluth, Bärbel (Pro Dillstädt)	204	9,5	1	FDP	4 325	47,9	10
Röhler, Antje (Pro Dillstädt)	219	10,2	1	<b>Frankenheim/Rhön</b>			
Portz, Dorothee (Pro Dillstädt)	251	11,7	1	Wahlberechtigte	1 019	x	x
Worapka, Christoph (Pro Dillstädt)	231	10,8	1	Wähler/Wahlbeteiligung	333	32,7	x
Martin, Stefan (Pro Dillstädt)	239	11,1	1	Ungültige Stimmzettel	7	2,1	x
Sonstige	186	8,7	-	Zu vergebende Sitze	x	x	12
<b>Einhausen</b>				Gültige Stimmen	967	x	x
Wahlberechtigte	420	x	x	davon entfielen auf			
Wähler/Wahlbeteiligung	292	69,5	x	CDU	525	54,3	7
Ungültige Stimmzettel	12	4,1	x	DIE LINKE	442	45,7	5
Zu vergebende Sitze	x	x	6	<b>Friedelshausen</b>			
Gültige Stimmen	809	x	x	Wahlberechtigte	267	x	x
davon entfielen auf	Mehrheitswahl			Wähler/Wahlbeteiligung	156	58,4	x
CDU	86	10,6	1	Ungültige Stimmzettel	3	1,9	x
DIE LINKE	109	13,5	1	Zu vergebende Sitze	x	x	6
TSV 06 Einhausen e.V.	203	25,1	1	Gültige Stimmen	812	x	x
FwV Einhausen/Thür. e.V.	121	15,0	1	davon entfielen auf	Mehrheitswahl		
DRK Einhausen	147	18,2	1	Carl, Michael (Freie Wähler)	108	13,3	1
Heimatverein Einhausen e.V.	143	17,7	1	Göllner, Brigitte (Freie Wähler)	89	11,0	1
<b>Ellingshausen</b>				Hartmann, Christian (Freie Wähler)	103	12,7	1
Wahlberechtigte	246	x	x	Kirchner, Michael (Freie Wähler)	101	12,4	1
Wähler/Wahlbeteiligung	141	57,3	x	Kirchner, Thomas (Freie Wähler)	92	11,3	1
Ungültige Stimmzettel	6	4,3	x	Knauf, Werner (Freie Wähler)	120	14,8	1
Zu vergebende Sitze	x	x	6	Sonstige	199	24,5	-
Gültige Stimmen	672	x	x	<b>Grabfeld</b>			
davon entfielen auf	Mehrheitswahl			Wahlberechtigte	4 656	x	x
Sickert, Horst (CDU)	121	18,0	1	Wähler/Wahlbeteiligung	2 789	59,9	x
Baumann, Cornelia (CDU)	111	16,5	1	Ungültige Stimmzettel	84	3,0	x
Sügling, Horst (CDU)	90	13,4	1	Zu vergebende Sitze	x	x	20
Päsler, Steffen (CDU)	116	17,3	1	Gültige Stimmen	8 050	x	x
Mordhorst, Jens (CDU)	107	15,9	1	davon entfielen auf			
Kirchner, Olaf (CDU)	108	16,1	1	CDU	3 593	44,6	9
Sonstige	19	2,8	-	DIE LINKE	589	7,3	1
<b>Erbenhausen</b>				SPD	345	4,3	1
Wahlberechtigte	519	x	x	Freie Wähler	2 505	31,1	6
Wähler/Wahlbeteiligung	339	65,3	x	Freie Wähler / SV Jüchsen / Pächtergemeinschaft	1 018	12,6	3
Ungültige Stimmzettel	15	4,4	x	<b>Henneberg</b>			
Zu vergebende Sitze	x	x	8	Wahlberechtigte	555	x	x
Gültige Stimmen	971	x	x	Wähler/Wahlbeteiligung	363	65,4	x
davon entfielen auf	Mehrheitswahl			Ungültige Stimmzettel	13	3,6	x
FFw Jugendgruppe Schafhausen	330	34,0	3	Zu vergebende Sitze	x	x	8
FWG Reichenhausen	351	36,1	3	Gültige Stimmen	1 040	x	x
FFw Erbenhausen	59	6,1	-	davon entfielen auf			
FWG Erbenhausen	231	23,8	2	CDU	581	55,9	5
<b>Fambach</b>				SPD	260	25,0	2
Wahlberechtigte	1 944	x	x	FDP	199	19,1	1
Wähler/Wahlbeteiligung	1 123	57,8	x				
Ungültige Stimmzettel	31	2,8	x				
Zu vergebende Sitze	x	x	14				
Gültige Stimmen	3 240	x	x				
davon entfielen auf	Mehrheitswahl						
CDU	1 190	36,7	5				
DIE LINKE	426	13,1	2				
BI - SPD	1 171	36,1	5				
Sportverein ‚Schwarz-Weiß Fambach 09‘	453	14,0	2				

# 7. Gemeindeergebnisse der Stadtrats- und Gemeinderatswahlen in den Landkreisen

## 7.6 Landkreis Schmalkalden-Meiningen

Gemeinde — Merkmal Wahlvorschlag	An- zahl	%	Sitze
<b>Herpf</b>			
Wahlberechtigte	795	x	x
Wähler/Wahlbeteiligung	451	56,7	x
Ungültige Stimmzettel	14	3,1	x
Zu vergebende Sitze	x	x	8
Gültige Stimmen	2 768	x	x
davon entfielen auf	Mehrheitswahl		
Eichhorn, Jürgen (Bauernverband)	330	11,9	1
Müller, Matthias (Bauernverband)	325	11,7	1
Döll, Uwe (Bauernverband)	344	12,4	1
Friedrich, Thomas (Bauernverband)	306	11,1	1
Fuchs, Helgo (Bauernverband)	324	11,7	1
Koch, Hermann (Bauernverband)	362	13,1	1
Huber, Steffen (Bauernverband)	362	13,1	1
Nattermann, Georg (Bauernverband)	365	13,2	1
Sonstige	50	1,8	-
<b>Hümpfershausen</b>			
Wahlberechtigte	382	x	x
Wähler/Wahlbeteiligung	232	60,7	x
Ungültige Stimmzettel	4	1,7	x
Zu vergebende Sitze	x	x	6
Gültige Stimmen	1 009	x	x
davon entfielen auf	Mehrheitswahl		
Hüther, Ottomar (CDU - Freie Wähler)	184	18,2	1
Tischer, Uwe (CDU - Freie Wähler)	144	14,3	1
Arnold, Siegfried (CDU - Freie Wähler)	166	16,5	1
Bauer, Friedhelm (CDU - Freie Wähler)	162	16,1	1
Arndt, Andrea (CDU - Freie Wähler)	188	18,6	1
Feldmann, Andreas (CDU - Freie Wähler)	138	13,7	1
Sonstige	27	2,7	-
<b>Kaltensundheim</b>			
Wahlberechtigte	764	x	x
Wähler/Wahlbeteiligung	433	56,7	x
Ungültige Stimmzettel	16	3,7	x
Zu vergebende Sitze	x	x	8
Gültige Stimmen	1 241	x	x
davon entfielen auf			
CDU	606	48,8	3
FWG Kaltensundheim	635	51,2	5
<b>Kaltenwestheim</b>			
Wahlberechtigte	854	x	x
Wähler/Wahlbeteiligung	457	53,5	x
Ungültige Stimmzettel	19	4,2	x
Zu vergebende Sitze	x	x	12
Gültige Stimmen	1 297	x	x
davon entfielen auf			
SPD	68	5,2	-
Jagdgenossenschaft	394	30,4	4
'FFw' Mittelsdorf e.V.	121	9,3	1
Sportverein	406	31,3	4
FwV Kaltenwestheim e.V.	130	10,0	1
Kaltenwestheimer Carneval Club e.V.	178	13,7	2
<b>Kühndorf</b>			
Wahlberechtigte	925	x	x
Wähler/Wahlbeteiligung	507	54,8	x
Ungültige Stimmzettel	11	2,2	x
Zu vergebende Sitze	x	x	12
Gültige Stimmen	4 782	x	x
davon entfielen auf	Mehrheitswahl		
Mey, Christian (Pro Kühndorf)	416	8,7	1
König, Thomas (Pro Kühndorf)	408	8,5	1
Gäullein, Stefan (Pro Kühndorf)	395	8,3	1
Kemmerzehl, Christine (Pro Kühndorf)	340	7,1	1
Erdnuß, Silvio (Pro Kühndorf)	356	7,4	1
Körber, Michael (Pro Kühndorf)	397	8,3	1
Keßler, Barbara (Pro Kühndorf)	406	8,5	1
Klimmt, Stefan (Pro Kühndorf)	367	7,7	1
Kobrow, Susanne (Pro Kühndorf)	353	7,4	1
Heimrich, Marco (Pro Kühndorf)	293	6,1	1
Hack, Gerlinde (Pro Kühndorf)	320	6,7	1
König, Silvana (Pro Kühndorf)	345	7,2	1
Sonstige	386	8,1	-

Gemeinde — Merkmal Wahlvorschlag	An- zahl	%	Sitze
<b>Leutersdorf</b>			
Wahlberechtigte	239	x	x
Wähler/Wahlbeteiligung	171	71,5	x
Ungültige Stimmzettel	2	1,2	x
Zu vergebende Sitze	x	x	6
Gültige Stimmen	507	x	x
davon entfielen auf			
CDU	290	57,2	4
Freie Wähler Leutersdorf	217	42,8	2
<b>Mehmels</b>			
Wahlberechtigte	332	x	x
Wähler/Wahlbeteiligung	186	56,0	x
Ungültige Stimmzettel	10	5,4	x
Zu vergebende Sitze	x	x	6
Gültige Stimmen	908	x	x
davon entfielen auf	Mehrheitswahl		
Teichmann, Anke (Freie Wähler Mehmels)	123	13,5	1
Sauerbrey, Manfred (Freie Wähler Mehmels)	154	17,0	1
Schreiter, Tobias (Freie Wähler Mehmels)	131	14,4	1
Vogel, Konrad (Freie Wähler Mehmels)	129	14,2	1
Wieber, Roland (Freie Wähler Mehmels)	132	14,5	1
Scheidler, Norbert (Freie Wähler Mehmels)	123	13,5	1
Sonstige	116	12,8	-
<b>Meiningen, Stadt</b>			
Wahlberechtigte	17 569	x	x
Wähler/Wahlbeteiligung	8 076	46,0	x
Ungültige Stimmzettel	307	3,8	x
Zu vergebende Sitze	x	x	30
Gültige Stimmen	23 049	x	x
davon entfielen auf			
CDU	4 590	19,9	6
DIE LINKE	5 372	23,3	7
SPD	3 623	15,7	5
Freie Wähler PRO Meiningen	5 486	23,8	7
GRÜNE	2 260	9,8	3
FDP	1 183	5,1	1
WG Dreißigacker	535	2,3	1
<b>Melpers</b>			
Wahlberechtigte	101	x	x
Wähler/Wahlbeteiligung	65	64,4	x
Ungültige Stimmzettel	2	3,1	x
Zu vergebende Sitze	x	x	6
Gültige Stimmen	269	x	x
davon entfielen auf	Mehrheitswahl		
Hübner, Hubert (WG Melpers)	48	17,8	1
Tügend, Manuel (WG Melpers)	54	20,1	1
Rauch, Christl (WG Melpers)	44	16,4	1
Scholze, Hannelore (WG Melpers)	42	15,6	1
Baumbach, Helmut (WG Melpers)	45	16,7	1
Wagner, Hilmar	9	3,3	1
Sonstige	27	10,0	-
<b>Metzels</b>			
Wahlberechtigte	582	x	x
Wähler/Wahlbeteiligung	353	60,7	x
Ungültige Stimmzettel	10	2,8	x
Zu vergebende Sitze	x	x	8
Gültige Stimmen	1 029	x	x
davon entfielen auf			
FDP - Freie Wähler	419	40,7	3
Freie Wähler Metzels	344	33,4	3
Zukunft Metzels	266	25,9	2
<b>Neubrunn</b>			
Wahlberechtigte	508	x	x
Wähler/Wahlbeteiligung	295	58,1	x
Ungültige Stimmzettel	16	5,4	x
Zu vergebende Sitze	x	x	8
Gültige Stimmen	837	x	x
davon entfielen auf			
CDU	385	46,0	4
DIE LINKE	108	12,9	1
FWG / Sportverein	344	41,1	3

# 7. Gemeindeergebnisse der Stadtrats- und Gemeinderatswahlen in den Landkreisen

## 7.6 Landkreis Schmalkalden-Meiningen

Gemeinde — Merkmal Wahlvorschlag	An- zahl	%	Sitze	Gemeinde — Merkmal Wahlvorschlag	An- zahl	%	Sitze
<b>Oberhof, Stadt</b>				<b>Rhönblick</b>			
Wahlberechtigte	1 360	x	x	Wahlberechtigte	2 497	x	x
Wähler/Wahlbeteiligung	843	62,0	x	Wähler/Wahlbeteiligung	1 734	69,4	x
Ungültige Stimmzettel	49	5,8	x	Ungültige Stimmzettel	40	2,3	x
Zu vergebende Sitze	x	x	12	Zu vergebende Sitze	x	x	14
Gültige Stimmen	2 342	x	x	Gültige Stimmen	5 044	x	x
davon entfielen auf				davon entfielen auf			
CDU	1 075	45,9	5	CDU	725	14,4	2
FWG Oberhof e.V.	1 267	54,1	7	DIE LINKE	237	4,7	1
<b>Oberkatz</b>				PRO Rhönblick	957	19,0	3
Wahlberechtigte	226	x	x	Freie Wähler Rhönblick	1 444	28,6	4
Wähler/Wahlbeteiligung	187	82,7	x	FWG Bettenhausen	772	15,3	2
Ungültige Stimmzettel	18	9,6	x	Wählervereinigung Stedtlingen	509	10,1	1
Zu vergebende Sitze	x	x	6	Freie Wähler Wohlmutshausen	400	7,9	1
Gültige Stimmen	505	x	x	<b>Rippershausen</b>			
davon entfielen auf				Wahlberechtigte	783	x	x
DRK - Frauenverein OG Oberkatz	244	48,3	2	Wähler/Wahlbeteiligung	414	52,9	x
FwV	261	51,7	4	Ungültige Stimmzettel	18	4,3	x
<b>Obermaßfeld-Grimmenthal</b>				Zu vergebende Sitze	x	x	8
Wahlberechtigte	1 083	x	x	Gültige Stimmen	1 177	x	x
Wähler/Wahlbeteiligung	561	51,8	x	davon entfielen auf			
Ungültige Stimmzettel	27	4,8	x	SPD	385	32,7	3
Zu vergebende Sitze	x	x	12	Freie Wähler	483	41,0	3
Gültige Stimmen	1 598	x	x	FwV Rippershausen	309	26,3	2
davon entfielen auf				<b>Ritschenhausen</b>			
CDU	288	18,0	2	Wahlberechtigte	313	x	x
SPD	71	4,4	1	Wähler/Wahlbeteiligung	190	60,7	x
Bürgervertretung Obermaßfeld-Grimmenthal	389	24,3	3	Ungültige Stimmzettel	14	7,4	x
FFw Obermaßfeld e.V.	187	11,7	1	Zu vergebende Sitze	x	x	6
SC 1921 Obermaßfeld e.V.	175	11,0	1	Gültige Stimmen	510	x	x
Obermaßfelder Schützenverein e.V. 1999	71	4,4	1	davon entfielen auf			
Freie Wähler für Obermaßfeld-Grimmenthal	417	26,1	3	CDU	128	25,1	2
<b>Oberschönau</b>				SV Ritschenhausen / Freie Wähler	382	74,9	4
Wahlberechtigte	779	x	x	<b>Rohr</b>			
Wähler/Wahlbeteiligung	496	63,7	x	Wahlberechtigte	865	x	x
Ungültige Stimmzettel	16	3,2	x	Wähler/Wahlbeteiligung	513	59,3	x
Zu vergebende Sitze	x	x	8	Ungültige Stimmzettel	24	4,7	x
Gültige Stimmen	1 434	x	x	Zu vergebende Sitze	x	x	12
davon entfielen auf				Gültige Stimmen	1 456	x	x
CDU	425	29,6	2	davon entfielen auf			
SPD	813	56,7	5	CDU	1 189	81,7	10
FWG	196	13,7	1	SPD	267	18,3	2
<b>Oberweid</b>				<b>Rosa</b>			
Wahlberechtigte	476	x	x	Wahlberechtigte	692	x	x
Wähler/Wahlbeteiligung	317	66,6	x	Wähler/Wahlbeteiligung	422	61,0	x
Ungültige Stimmzettel	15	4,7	x	Ungültige Stimmzettel	14	3,3	x
Zu vergebende Sitze	x	x	8	Zu vergebende Sitze	x	x	8
Gültige Stimmen	897	x	x	Gültige Stimmen	1 223	x	x
davon entfielen auf				davon entfielen auf			
Schützenverein	505	56,3	5	CDU	689	56,3	5
FWG	196	21,9	2	FwV Rosa-Georgenzell e.V.	390	31,9	2
SV Germania Oberweid 1929 e.V.	196	21,9	1	Rassegeflügelzuchtverein Georgenzell e.V.	144	11,8	1
<b>Oepfershausen</b>				<b>Roßdorf</b>			
Wahlberechtigte	432	x	x	Wahlberechtigte	618	x	x
Wähler/Wahlbeteiligung	221	51,2	x	Wähler/Wahlbeteiligung	422	68,3	x
Ungültige Stimmzettel	6	2,7	x	Ungültige Stimmzettel	14	3,3	x
Zu vergebende Sitze	x	x	6	Zu vergebende Sitze	x	x	8
Gültige Stimmen	1 171	x	x	Gültige Stimmen	1 205	x	x
davon entfielen auf				davon entfielen auf			
Schmidt, Hubert (Gemeinsame WGr. Oepfershausen)	136	11,6	1	CDU	777	64,5	5
Roth, Wolfgang (Gemeinsame WGr. Oepfershausen)	186	15,9	1	BI Roßdorf	428	35,5	3
Filler, Andre (Gemeinsame WGr. Oepfershausen)	160	13,7	1				
Wilk, Mario (Gemeinsame WGr. Oepfershausen)	186	15,9	1				
Groß, Marion (Gemeinsame WGr. Oepfershausen)	132	11,3	1				
Artus, Thomas (Gemeinsame WGr. Oepfershausen)	107	9,1	1				
Sonstige	264	22,5	-				

# 7. Gemeindeergebnisse der Stadtrats- und Gemeinderatswahlen in den Landkreisen

## 7.6 Landkreis Schmalkalden-Meiningen

Gemeinde — Merkmal Wahlvorschlag	An- zahl	%	Sitze	Gemeinde — Merkmal Wahlvorschlag	An- zahl	%	Sitze
<b>Rotterode</b>				<b>Steinbach-Hallenberg, Stadt</b>			
Wahlberechtigte	694	x	x	Wahlberechtigte	4 749	x	x
Wähler/Wahlbeteiligung	449	64,7	x	Wähler/Wahlbeteiligung	2 742	57,7	x
Ungültige Stimmzettel	11	2,4	x	Ungültige Stimmzettel	62	2,3	x
Zu vergebende Sitze	x	x	8	Zu vergebende Sitze	x	x	20
Gültige Stimmen	1 309	x	x	Gültige Stimmen	7 957	x	x
davon entfielen auf				davon entfielen auf			
CDU	571	43,6	3	CDU	3 896	49,0	10
Freie Wähler	738	56,4	5	DIE LINKE	988	12,4	2
<b>Schmalkalden, Stadt</b>				SPD	344	4,3	1
Wahlberechtigte	17 400	x	x	BI / Freie Wähler Steinbach-Hallenberg	1 652	20,8	4
Wähler/Wahlbeteiligung	8 496	48,8	x	FDP	1 077	13,5	3
Ungültige Stimmzettel	301	3,5	x	<b>Stepfershausen</b>			
Zu vergebende Sitze	x	x	30	Wahlberechtigte	571	x	x
Gültige Stimmen	24 056	x	x	Wähler/Wahlbeteiligung	324	56,7	x
davon entfielen auf				Ungültige Stimmzettel	19	5,9	x
CDU	5 910	24,6	7	Zu vergebende Sitze	x	x	8
DIE LINKE	4 624	19,2	6	Gültige Stimmen	909	x	x
SPD	7 735	32,2	10	davon entfielen auf			
BI Schmalkalden	5 023	20,9	6	SV Eintracht Stepfershausen	153	16,8	1
FDP	764	3,2	1	FwV Stepfershausen e.V.	230	25,3	2
<b>Schwallungen</b>				Trachtengruppe Stepfershausen	143	15,7	1
Wahlberechtigte	2 331	x	x	Frauenverein Stepfershausen e.V.	187	20,6	2
Wähler/Wahlbeteiligung	1 449	62,2	x	Freie Wähler	67	7,4	1
Ungültige Stimmzettel	85	5,9	x	Männerchor 'Buchonia' Stepfershausen	129	14,2	1
Zu vergebende Sitze	x	x	14	<b>Sülzfeld</b>			
Gültige Stimmen	3 996	x	x	Wahlberechtigte	739	x	x
davon entfielen auf				Wähler/Wahlbeteiligung	413	55,9	x
CDU	2 472	61,9	9	Ungültige Stimmzettel	23	5,6	x
Freie Wähler Schmalkalden-Meiningen e.V.	167	4,2	-	Zu vergebende Sitze	x	x	8
Vereinigte WG Eckardts	779	19,5	3	Gültige Stimmen	1 158	x	x
Vereins-WGr. Schwarzbach	578	14,5	2	davon entfielen auf			
<b>Schwarza</b>				WV 'Aktive' / Freie Wähler Sülzfelder Sport	519	44,8	3
Wahlberechtigte	1 194	x	x	Freie Wähler DA Sülzfeld	639	55,2	5
Wähler/Wahlbeteiligung	608	50,9	x	<b>Trusetal</b>			
Ungültige Stimmzettel	3	0,5	x	Wahlberechtigte	3 492	x	x
Zu vergebende Sitze	x	x	12	Wähler/Wahlbeteiligung	1 806	51,7	x
Gültige Stimmen	4 163	x	x	Ungültige Stimmzettel	92	5,1	x
davon entfielen auf				Zu vergebende Sitze	x	x	16
Mehrheitswahl				Gültige Stimmen	5 082	x	x
Herrmann, Renate (Pro Schwarza)	518	12,4	1	davon entfielen auf			
Latusek, Rüdiger (Pro Schwarza)	471	11,3	1	CDU	1 505	29,6	5
Mägdefrau, Uwe (Pro Schwarza)	482	11,6	1	DIE LINKE	1 065	21,0	3
Richter, Jürgen (Pro Schwarza)	486	11,7	1	SPD	808	15,9	3
Rothamel, Mathias (Pro Schwarza)	454	10,9	1	Freie Wähler Trusetal	1 704	33,5	5
Rogowski, Marco (Pro Schwarza)	484	11,6	1	<b>Unterkatze</b>			
Kümmel, Lutz (Pro Schwarza)	483	11,6	1	Wahlberechtigte	345	x	x
Blüm, Stefan (Pro Schwarza)	477	11,5	1	Wähler/Wahlbeteiligung	202	58,6	x
Walther, Nico	57	1,4	1	Ungültige Stimmzettel	25	12,4	x
Weidner, Ute	33	0,8	1	Zu vergebende Sitze	x	x	6
Marr, Ronny	20	0,5	1	Gültige Stimmen	524	x	x
Wagner, Robert	17	0,4	1	davon entfielen auf			
Sonstige	181	4,3	-	CDU	327	62,4	4
<b>Springstille</b>				SV Fortuna Unterkatze	197	37,6	2
Wahlberechtigte	561	x	x	<b>Untermaßfeld</b>			
Wähler/Wahlbeteiligung	305	54,4	x	Wahlberechtigte	1 069	x	x
Ungültige Stimmzettel	4	1,3	x	Wähler/Wahlbeteiligung	513	48,0	x
Zu vergebende Sitze	x	x	8	Ungültige Stimmzettel	27	5,3	x
Gültige Stimmen	1 852	x	x	Zu vergebende Sitze	x	x	12
davon entfielen auf				Gültige Stimmen	1 446	x	x
Mehrheitswahl				davon entfielen auf			
Kimmel, Nadine (Freie Wähler)	172	9,3	1	DIE LINKE	165	11,4	1
Brenn, Egbert (Freie Wähler)	221	11,9	1	WG FwV / Liedertafel Untermaßfeld	802	55,5	7
Linß, Bernd (Freie Wähler)	222	12,0	1	Freie Wähler Pro Untermaßfeld	354	24,5	3
Wagner, Matthias (Freie Wähler)	243	13,1	1	Untermaßfelder Wähler Bund	125	8,6	1
Gegel, Fredi (Freie Wähler)	215	11,6	1				
Jaklin, Udo (Freie Wähler)	242	13,1	1				
Linß, Katharina (Freie Wähler)	198	10,7	1				
Wagner, Alexander (Freie Wähler)	200	10,8	1				
Sonstige	139	7,5	-				





# 7. Gemeindeergebnisse der Stadtrats- und Gemeinderatswahlen in den Landkreisen

## 7.7 Landkreis Gotha

Gemeinde — Merkmal Wahlvorschlag	An- zahl	%	Sitze	Gemeinde — Merkmal Wahlvorschlag	An- zahl	%	Sitze
<b>Apfelstädt</b>				<b>Crawinkel</b>			
Wahlberechtigte	1 151	x	x	Wahlberechtigte	1 336	x	x
Wähler/Wahlbeteiligung	714	62,0	x	Wähler/Wahlbeteiligung	794	59,4	x
Ungültige Stimmzettel	32	4,5	x	Ungültige Stimmzettel	36	4,5	x
Zu vergebende Sitze	x	x	12	Zu vergebende Sitze	x	x	12
Gültige Stimmen	2 033	x	x	Gültige Stimmen	2 249	x	x
davon entfielen auf				davon entfielen auf			
CDU	98	4,8	1	CDU	513	22,8	3
DIE LINKE	244	12,0	1	SPD	1 464	65,1	8
FWG Apfelstädt	1 691	83,2	10	Alternativen für Crawinkel	272	12,1	1
<b>Aspach</b>				<b>Dachwig</b>			
Wahlberechtigte	393	x	x	Wahlberechtigte	1 376	x	x
Wähler/Wahlbeteiligung	271	69,0	x	Wähler/Wahlbeteiligung	702	51,0	x
Ungültige Stimmzettel	3	1,1	x	Ungültige Stimmzettel	20	2,8	x
Zu vergebende Sitze	x	x	6	Zu vergebende Sitze	x	x	12
Gültige Stimmen	792	x	x	Gültige Stimmen	2 015	x	x
davon entfielen auf				davon entfielen auf			
CDU	421	53,2	4	CDU	500	24,8	3
DIE LINKE	153	19,3	1	DIE LINKE	339	16,8	2
BI „Gegen überhöhte Kommunalabgaben“	218	27,5	1	SPD	662	32,9	4
<b>Ballstädt</b>				<b>Döllstädt</b>			
Wahlberechtigte	621	x	x	Wahlberechtigte	1 000	x	x
Wähler/Wahlbeteiligung	410	66,0	x	Wähler/Wahlbeteiligung	555	55,5	x
Ungültige Stimmzettel	11	2,7	x	Ungültige Stimmzettel	11	2,0	x
Zu vergebende Sitze	x	x	8	Zu vergebende Sitze	x	x	12
Gültige Stimmen	1 191	x	x	Gültige Stimmen	1 615	x	x
davon entfielen auf				davon entfielen auf			
CDU	285	23,9	2	CDU	654	40,5	5
FWG	680	57,1	5	DIE LINKE	265	16,4	2
WG Ballstädter Traditionsverein	226	19,0	1	BI Döllstädt ‚für angemessene - gegen überhöhte Kommunalabgaben‘	577	35,7	4
<b>Bienstädt</b>				<b>FDP</b>			
Wahlberechtigte	619	x	x		119	7,4	1
Wähler/Wahlbeteiligung	392	63,3	x	<b>Drei Gleichen</b>			
Ungültige Stimmzettel	23	5,9	x	Wahlberechtigte	4 519	x	x
Zu vergebende Sitze	x	x	8	Wähler/Wahlbeteiligung	2 810	62,2	x
Gültige Stimmen	2 130	x	x	Ungültige Stimmzettel	82	2,9	x
davon entfielen auf				Zu vergebende Sitze	x	x	20
Schlott, Patrick (CDU)	284	13,3	1	Gültige Stimmen	8 111	x	x
Günther, Holger (CDU)	265	12,4	1	davon entfielen auf			
Wenzel, Heiko (CDU)	268	12,6	1	CDU	3 570	44,0	9
Zeughard, Bernd (CDU)	244	11,5	1	DIE LINKE	721	8,9	2
Otte, Volker (CDU)	230	10,8	1	SPD	1 457	18,0	3
Lenzer, Maik (CDU)	256	12,0	1	FWGr.	1 270	15,7	3
Kaufhold, Ehrhard (CDU)	241	11,3	1	BI Drei Gleichen gegen überhöhte Kommunalabgaben	765	9,4	2
Theuerkauf, Gunter (CDU)	256	12,0	1	FDP	328	4,0	1
Sonstige	86	4,0	-	<b>Ebenheim</b>			
<b>Brüheim</b>				<b>Emleben</b>			
Wahlberechtigte	422	x	x	Wahlberechtigte	211	x	x
Wähler/Wahlbeteiligung	290	68,7	x	Wähler/Wahlbeteiligung	170	80,6	x
Ungültige Stimmzettel	6	2,1	x	Ungültige Stimmzettel	9	5,3	x
Zu vergebende Sitze	x	x	8	Zu vergebende Sitze	x	x	6
Gültige Stimmen	1 615	x	x	Gültige Stimmen	481	x	x
davon entfielen auf				davon entfielen auf			
Both, Heiner (UWG Brüheim)	228	14,1	1	CDU	194	40,3	2
Schreiner, Sebastian (UWG Brüheim)	210	13,0	1	FWG Ebenheim	287	59,7	4
Pakalski, Siegfried (UWG Brüheim)	167	10,3	1	<b>Emleben</b>			
Patzer, Peter (UWG Brüheim)	150	9,3	1	Wahlberechtigte	650	x	x
Almeroth, Doris (UWG Brüheim)	194	12,0	1	Wähler/Wahlbeteiligung	478	73,5	x
Schreiner, Günter (UWG Brüheim)	139	8,6	1	Ungültige Stimmzettel	27	5,6	x
Bahner, Kerstin (UWG Brüheim)	141	8,7	1	Zu vergebende Sitze	x	x	8
Schreiner, Gerhard (UWG Brüheim)	207	12,8	1	Gültige Stimmen	1 349	x	x
Sonstige	179	11,1	-	davon entfielen auf			
<b>Bufleben</b>				<b>CDU</b>			
Wahlberechtigte	921	x	x		510	37,8	3
Wähler/Wahlbeteiligung	629	68,3	x	DIE LINKE	223	16,5	1
Ungültige Stimmzettel	34	5,4	x	Bürger für Emleben	616	45,7	4
Zu vergebende Sitze	x	x	12	<b>FWG Nesselal der Orte Bufleben, Hausen, Pfullendorf</b>			
Gültige Stimmen	1 768	x	x		857	48,5	5
davon entfielen auf							
BI Bufleben-Hausen-Pfullendorf	911	51,5	7				
FWG Nesselal der Orte Bufleben, Hausen, Pfullendorf	857	48,5	5				

# 7. Gemeindeergebnisse der Stadtrats- und Gemeinderatswahlen in den Landkreisen

## 7.7 Landkreis Gotha

Gemeinde — Merkmal Wahlvorschlag	An- zahl	%	Sitze	Gemeinde — Merkmal Wahlvorschlag	An- zahl	%	Sitze
<b>Emsetal</b>				<b>Gamstädt</b>			
Wahlberechtigte	2 611	x	x	Wahlberechtigte	600	x	x
Wähler/Wahlbeteiligung	1 727	66,1	x	Wähler/Wahlbeteiligung	360	60,0	x
Ungültige Stimmzettel	49	2,8	x	Ungültige Stimmzettel	34	9,4	x
Zu vergebende Sitze	x	x	16	Zu vergebende Sitze	x	x	8
Gültige Stimmen	4 961	x	x	Gültige Stimmen	950	x	x
davon entfielen auf				davon entfielen auf			
CDU	3 002	60,5	10	FWG Kleinrettbach	434	45,7	3
FWG Emsetal	1 350	27,2	4	Wählerliste Gamstädt	516	54,3	5
FDP	609	12,3	2				
<b>Eschenbergen</b>				<b>Georgenthal/Thür. Wald</b>			
Wahlberechtigte	635	x	x	Wahlberechtigte	2 295	x	x
Wähler/Wahlbeteiligung	419	66,0	x	Wähler/Wahlbeteiligung	1 254	54,6	x
Ungültige Stimmzettel	17	4,1	x	Ungültige Stimmzettel	42	3,3	x
Zu vergebende Sitze	x	x	8	Zu vergebende Sitze	x	x	14
Gültige Stimmen	1 830	x	x	Gültige Stimmen	3 599	x	x
davon entfielen auf				davon entfielen auf			
Mehrheitswahl				davon entfielen auf			
Kruse, Holger (CDU)	234	12,8	1	CDU	1 007	28,0	4
Jacob, Christian (CDU)	243	13,3	1	DIE LINKE	438	12,2	2
Lauffer, Ines (CDU)	240	13,1	1	SPD	587	16,3	2
Hebestreit, Arnd (CDU)	203	11,1	1	FDP	979	27,2	4
Wettstein, Sven (CDU)	213	11,6	1	FWG Georgenthal e.V.	588	16,3	2
Hebestreit, Brit-Ines (CDU)	211	11,5	1				
Andreas, Marco (CDU)	181	9,9	1	<b>Gierstädt</b>			
Leibrock, Heinz (CDU)	158	8,6	1	Wahlberechtigte	750	x	x
Sonstige	147	8,0	-	Wähler/Wahlbeteiligung	478	63,7	x
<b>Friedrichroda, Stadt</b>				Ungültige Stimmzettel	15	3,1	x
Wahlberechtigte	6 527	x	x	Zu vergebende Sitze	x	x	8
Wähler/Wahlbeteiligung	3 454	52,9	x	Gültige Stimmen	1 362	x	x
Ungültige Stimmzettel	153	4,4	x	davon entfielen auf			
Zu vergebende Sitze	x	x	20	CDU / Offene Liste	1 143	83,9	7
Gültige Stimmen	9 733	x	x	Offene Liste / DIE LINKE	219	16,1	1
davon entfielen auf							
CDU	3 202	32,9	7	<b>Goldbach</b>			
DIE LINKE	1 012	10,4	2	Wahlberechtigte	1 474	x	x
SPD	2 478	25,5	5	Wähler/Wahlbeteiligung	866	58,8	x
Vereinigte BI Friedrichroda	1 134	11,7	2	Ungültige Stimmzettel	49	5,7	x
Solidargemeinschaft ‚Bürgerwille - Friedrichroda‘	1 428	14,7	3	Zu vergebende Sitze	x	x	12
FDP	479	4,9	1	Gültige Stimmen	2 400	x	x
				davon entfielen auf			
				FWG	1 359	56,6	7
				BI Goldbach	1 041	43,4	5
<b>Friedrichswerth</b>				<b>Gotha, Stadt</b>			
Wahlberechtigte	450	x	x	Wahlberechtigte	37 801	x	x
Wähler/Wahlbeteiligung	275	61,1	x	Wähler/Wahlbeteiligung	17 967	47,5	x
Ungültige Stimmzettel	16	5,8	x	Ungültige Stimmzettel	691	3,8	x
Zu vergebende Sitze	x	x	8	Zu vergebende Sitze	x	x	36
Gültige Stimmen	765	x	x	Gültige Stimmen	51 147	x	x
davon entfielen auf				davon entfielen auf			
DIE LINKE / Offene Liste	479	62,6	5	CDU	12 447	24,3	9
FWG	286	37,4	3	DIE LINKE	9 850	19,3	7
<b>Friemar</b>				SPD	15 859	31,0	11
Wahlberechtigte	947	x	x	FWG	5 853	11,4	4
Wähler/Wahlbeteiligung	545	57,6	x	BI Gotha, Sundhausen, Uelleben, Boilstädt	2 435	4,8	2
Ungültige Stimmzettel	41	7,5	x	FDP	2 937	5,7	2
Zu vergebende Sitze	x	x	12	GRÜNE	1 766	3,5	1
Gültige Stimmen	1 502	x	x				
davon entfielen auf				<b>Gräfenhain</b>			
CDU	754	50,2	7	Wahlberechtigte	1 235	x	x
BI Friemar	748	49,8	5	Wähler/Wahlbeteiligung	587	47,5	x
				Ungültige Stimmzettel	36	6,1	x
				Zu vergebende Sitze	x	x	12
				Gültige Stimmen	1 653	x	x
				davon entfielen auf			
				DIE LINKE	151	9,1	1
				SPD / WG ‚Gräfenhain pro SPD‘	800	48,4	6
				Gräfenhainer Feuerwehr - Gräfenhainer			
				Blasmusikanten	550	33,3	4
				Sportgemeinschaft Concordia Gräfenhain e.V.	152	9,2	1
<b>Fröttstädt</b>							
Wahlberechtigte	349	x	x				
Wähler/Wahlbeteiligung	231	66,2	x				
Ungültige Stimmzettel	12	5,2	x				
Zu vergebende Sitze	x	x	6				
Gültige Stimmen	1 137	x	x				
davon entfielen auf							
Mehrheitswahl							
Kornhaaß, Bernd (WG FFw)	195	17,2	1				
Rothe, Gunter (WG FFw)	171	15,0	1				
Eisermann, Nico (WG FFw)	159	14,0	1				
Bechstein, Manfred (WG FFw)	168	14,8	1				
Bechstein, Maik (WG FFw)	133	11,7	1				
Erbe, Peter (WG FFw)	153	13,5	1				
Sonstige	158	13,9	-				

# 7. Gemeindeergebnisse der Stadtrats- und Gemeinderatswahlen in den Landkreisen

## 7.7 Landkreis Gotha

Gemeinde — Merkmal Wahlvorschlag	An- zahl	%	Sitze	Gemeinde — Merkmal Wahlvorschlag	An- zahl	%	Sitze
<b>Großfahner</b>				<b>Hörselgau</b>			
Wahlberechtigte	747	x	x	Wahlberechtigte	1 066	x	x
Wähler/Wahlbeteiligung	505	67,6	x	Wähler/Wahlbeteiligung	621	58,3	x
Ungültige Stimmzettel	22	4,4	x	Ungültige Stimmzettel	22	3,5	x
Zu vergebende Sitze	x	x	8	Zu vergebende Sitze	x	x	12
Gültige Stimmen	1 435	x	x	Gültige Stimmen	1 785	x	x
davon entfielen auf				davon entfielen auf			
CDU / Offene Liste	352	24,5	2	CDU	927	51,9	7
DIE LINKE	259	18,0	2	FWG Hörssel	858	48,1	5
FWG Großfahner	387	27,0	2	<b>Ingersleben</b>			
VIBT OG 'Fahner Höhe'	437	30,5	2	Wahlberechtigte	883	x	x
<b>Günthersleben-Wechmar</b>				Wähler/Wahlbeteiligung	571	64,7	x
Wahlberechtigte	2 661	x	x	Ungültige Stimmzettel	23	4,0	x
Wähler/Wahlbeteiligung	1 670	62,8	x	Zu vergebende Sitze	x	x	12
Ungültige Stimmzettel	63	3,8	x	Gültige Stimmen	1 608	x	x
Zu vergebende Sitze	x	x	16	davon entfielen auf			
Gültige Stimmen	4 754	x	x	DIE LINKE	289	18,0	2
davon entfielen auf				FWG	1 319	82,0	10
CDU	908	19,1	3	<b>Laucha</b>			
DIE LINKE	214	4,5	-	Wahlberechtigte	471	x	x
SPD / Offene Liste	2 391	50,3	9	Wähler/Wahlbeteiligung	318	67,5	x
Bürger für Günthersleben-Wechmar	1 110	23,3	4	Ungültige Stimmzettel	27	8,5	x
GRÜNE	131	2,8	-	Zu vergebende Sitze	x	x	8
<b>Haina</b>				Gültige Stimmen	852	x	x
Wahlberechtigte	457	x	x	davon entfielen auf			
Wähler/Wahlbeteiligung	270	59,1	x	CDU	343	40,3	3
Ungültige Stimmzettel	15	5,6	x	Lauchaer Union der Zukunft	509	59,7	5
Zu vergebende Sitze	x	x	8	<b>Leinatal</b>			
Gültige Stimmen	1 462	x	x	Wahlberechtigte	3 352	x	x
davon entfielen auf				Wähler/Wahlbeteiligung	1 982	59,1	x
Mehrheitswahl				Ungültige Stimmzettel	126	6,4	x
Lorenz, Hannes (FWG)	151	10,3	1	Zu vergebende Sitze	x	x	16
Spiegler, Frank (FWG)	173	11,8	1	Gültige Stimmen	5 469	x	x
Müller, Jörg (FWG)	152	10,4	1	davon entfielen auf			
Aßmann, Silko (FWG)	203	13,9	1	CDU	3 123	57,1	9
Lehmann, Gerlinde (FWG)	187	12,8	1	SPD	1 082	19,8	3
Wenzel, Frank (FWG)	186	12,7	1	BI Leinatal Wasser/Abwasser	1 264	23,1	4
Seyfarth, Marco (FWG)	198	13,5	1	<b>Luisenthal</b>			
Platz, Marco (FWG)	166	11,4	1	Wahlberechtigte	1 170	x	x
Sonstige	46	3,1	-	Wähler/Wahlbeteiligung	701	59,9	x
<b>Herrenhof</b>				Ungültige Stimmzettel	28	4,0	x
Wahlberechtigte	717	x	x	Zu vergebende Sitze	x	x	12
Wähler/Wahlbeteiligung	415	57,9	x	Gültige Stimmen	2 010	x	x
Ungültige Stimmzettel	38	9,2	x	davon entfielen auf			
Zu vergebende Sitze	x	x	8	CDU	330	16,4	2
Gültige Stimmen	1 118	x	x	DIE LINKE	330	16,4	2
davon entfielen auf				SPD	1 350	67,2	8
CDU	837	74,9	6	<b>Mechterstädt</b>			
Natur- und Heimatfreunde Herrenhof e.V.	281	25,1	2	Wahlberechtigte	962	x	x
<b>Hochheim</b>				Wähler/Wahlbeteiligung	592	61,5	x
Wahlberechtigte	449	x	x	Ungültige Stimmzettel	31	5,2	x
Wähler/Wahlbeteiligung	253	56,3	x	Zu vergebende Sitze	x	x	12
Ungültige Stimmzettel	10	4,0	x	Gültige Stimmen	1 648	x	x
Zu vergebende Sitze	x	x	6	davon entfielen auf			
Gültige Stimmen	1 194	x	x	CDU	673	40,8	5
davon entfielen auf				SPD	975	59,2	7
Mehrheitswahl				<b>Metebach</b>			
Kiewitt, Steffen (FWG)	133	11,1	1	Wahlberechtigte	142	x	x
Philipsen, Thomas (FWG)	172	14,4	1	Wähler/Wahlbeteiligung	89	62,7	x
Rauch, Petra (FWG)	200	16,8	1	Ungültige Stimmzettel	1	1,1	x
Weißborn, Liane (FWG)	180	15,1	1	Zu vergebende Sitze	x	x	6
Müller, Jochen (FWG)	166	13,9	1	Gültige Stimmen	458	x	x
Götz, Jürgen (FWG)	151	12,6	1	davon entfielen auf			
Sonstige	192	16,1	-	Mehrheitswahl			
<b>Hohenkirchen</b>				Arit, Detlef (WG FFw)	81	17,7	1
Wahlberechtigte	655	x	x	Krych, Cornelia (WG FFw)	79	17,2	1
Wähler/Wahlbeteiligung	401	61,2	x	Rasch, Nico (WG FFw)	76	16,6	1
Ungültige Stimmzettel	24	6,0	x	Kühn, Hubert sen. (WG FFw)	70	15,3	1
Zu vergebende Sitze	x	x	8	Stötzel, Grit (WG FFw)	64	14,0	1
Gültige Stimmen	1 119	x	x	Rasch, Anja (WG FFw)	76	16,6	1
davon entfielen auf				Sonstige	12	2,6	-
CDU	778	69,5	6				
FDP	341	30,5	2				

# 7. Gemeindeergebnisse der Stadtrats- und Gemeinderatswahlen in den Landkreisen

## 7.7 Landkreis Gotha

Gemeinde — Merkmal Wahlvorschlag	An- zahl	%	Sitze	Gemeinde — Merkmal Wahlvorschlag	An- zahl	%	Sitze
<b>Molschleben</b>				<b>Remstädt</b>			
Wahlberechtigte	946	x	x	Wahlberechtigte	829	x	x
Wähler/Wahlbeteiligung	551	58,2	x	Wähler/Wahlbeteiligung	466	56,2	x
Ungültige Stimmzettel	25	4,5	x	Ungültige Stimmzettel	10	2,1	x
Zu vergebende Sitze	x	x	12	Zu vergebende Sitze	x	x	8
Gültige Stimmen	1 541	x	x	Gültige Stimmen	2 916	x	x
davon entfielen auf				davon entfielen auf			Mehrheitswahl
CDU	1 004	65,2	8	Wenzel, Rolf (FWG)	333	11,4	1
DIE LINKE / Offene Liste	392	25,4	3	Linnhose, Eckhard (FWG)	278	9,5	1
SPD	145	9,4	1	Wille, Bernd (FWG)	312	10,7	1
<b>Neudietendorf</b>				<b>Schwabhausen</b>			
Wahlberechtigte	2 496	x	x	Wahlberechtigte	614	x	x
Wähler/Wahlbeteiligung	1 554	62,3	x	Wähler/Wahlbeteiligung	404	65,8	x
Ungültige Stimmzettel	56	3,6	x	Ungültige Stimmzettel	10	2,5	x
Zu vergebende Sitze	x	x	16	Zu vergebende Sitze	x	x	8
Gültige Stimmen	4 399	x	x	Gültige Stimmen	1 179	x	x
davon entfielen auf				davon entfielen auf			
CDU	1 192	27,1	4	CDU	667	56,6	5
DIE LINKE	472	10,7	2	UWG Schwabhausen	345	29,3	2
SPD	604	13,7	2	BI Solidargemeinschaft	167	14,2	1
Freie Wähler Neudietendorf	2 131	48,4	8	<b>Sonneborn</b>			
<b>Nottleben</b>				<b>Tabarz/Thür. Wald</b>			
Wahlberechtigte	393	x	x	Wahlberechtigte	1 103	x	x
Wähler/Wahlbeteiligung	239	60,8	x	Wähler/Wahlbeteiligung	655	59,4	x
Ungültige Stimmzettel	9	3,8	x	Ungültige Stimmzettel	15	2,3	x
Zu vergebende Sitze	x	x	6	Zu vergebende Sitze	x	x	12
Gültige Stimmen	685	x	x	Gültige Stimmen	1 894	x	x
davon entfielen auf				davon entfielen auf			
CDU	186	27,2	1	CDU	669	35,3	4
SV Gün-Weiß Nottleben e.V.	301	43,9	3	SPD	774	40,9	5
Wählervereinigung	198	28,9	2	FWG Eberstädt/Sonneborn e.V.	451	23,8	3
<b>Ohrdruf, Stadt</b>				<b>Tambach-Dietharz/Thür. Wald, Stadt</b>			
Wahlberechtigte	4 906	x	x	Wahlberechtigte	3 653	x	x
Wähler/Wahlbeteiligung	2 329	47,5	x	Wähler/Wahlbeteiligung	2 274	62,3	x
Ungültige Stimmzettel	82	3,5	x	Ungültige Stimmzettel	92	4,0	x
Zu vergebende Sitze	x	x	20	Zu vergebende Sitze	x	x	16
Gültige Stimmen	6 697	x	x	Gültige Stimmen	5 990	x	x
davon entfielen auf				davon entfielen auf			
CDU	2 872	42,9	9	CDU	811	13,5	2
DIE LINKE	1 132	16,9	3	SPD	3 312	55,3	9
SPD	1 242	18,5	4	FDP	1 867	31,2	5
WG für Ohrdruf	1 451	21,7	4	<b>Teutleben</b>			
<b>Petriroda</b>				<b>Tambach-Dietharz/Thür. Wald, Stadt</b>			
Wahlberechtigte	298	x	x	Wahlberechtigte	3 653	x	x
Wähler/Wahlbeteiligung	197	66,1	x	Wähler/Wahlbeteiligung	2 274	62,3	x
Ungültige Stimmzettel	14	7,1	x	Ungültige Stimmzettel	92	4,0	x
Zu vergebende Sitze	x	x	6	Zu vergebende Sitze	x	x	16
Gültige Stimmen	545	x	x	Gültige Stimmen	6 471	x	x
davon entfielen auf				davon entfielen auf			
SG Petriroda e.V.	412	75,6	5	CDU	827	12,8	2
FFw Petriroda e.V.	133	24,4	1	DIE LINKE	486	7,5	1
<b>Pferdingsleben</b>				<b>Tabarz/Thür. Wald</b>			
Wahlberechtigte	350	x	x	Wahlberechtigte	3 604	x	x
Wähler/Wahlbeteiligung	238	68,0	x	Wähler/Wahlbeteiligung	2 110	58,5	x
Ungültige Stimmzettel	25	10,5	x	Ungültige Stimmzettel	97	4,6	x
Zu vergebende Sitze	x	x	6	Zu vergebende Sitze	x	x	16
Gültige Stimmen	637	x	x	Gültige Stimmen	5 990	x	x
davon entfielen auf				davon entfielen auf			
CDU	215	33,8	2	CDU	811	13,5	2
Bürgergruppe Pferdingsleben	422	66,2	4	SPD	3 312	55,3	9
				FDP			
				1 867			
				31,2			
				5			
				<b>Tambach-Dietharz/Thür. Wald, Stadt</b>			
				Wahlberechtigte			
				3 653			
				x			
				x			
				Wähler/Wahlbeteiligung			
				2 274			
				62,3			
				x			
				Ungültige Stimmzettel			
				92			
				4,0			
				x			
				Zu vergebende Sitze			
				x			
				x			
				16			
				Gültige Stimmen			
				6 471			
				x			
				x			
				davon entfielen auf			
				CDU			
				827			
				12,8			
				2			
				DIE LINKE			
				486			
				7,5			
				1			
				SPD			
				1 194			
				18,5			
				3			
				Solidargemeinschaft ‚Bürgerwille‘ Tambach-Dietharz			
				292			
				4,5			
				1			
				Freie Wähler Tambach-Dietharz			
				1 861			
				28,8			
				5			
				PRO Tambach-Dietharz			
				451			
				7,0			
				1			
				FDP			
				1 360			
				21,0			
				3			
				<b>Teutleben</b>			
				Wahlberechtigte			
				335			
				x			
				x			
				Wähler/Wahlbeteiligung			
				204			
				60,9			
				x			
				Ungültige Stimmzettel			
				18			
				8,8			
				x			
				Zu vergebende Sitze			
				x			
				x			
				6			
				Gültige Stimmen			
				556			
				x			
				x			
				davon entfielen auf			
				Freunde der Feuerwehr			
				370			
				66,5			
				4			
				Bauernverband			
				186			
				33,5			
				2			

# 7. Gemeindeergebnisse der Stadtrats- und Gemeinderatswahlen in den Landkreisen

## 7.7 Landkreis Gotha

Gemeinde — Merkmal Wahlvorschlag	An- zahl	%	Sitze	Gemeinde — Merkmal Wahlvorschlag	An- zahl	%	Sitze
<b>Tonna</b>				<b>Warza</b>			
Wahlberechtigte	2 521	x	x	Wahlberechtigte	650	x	x
Wähler/Wahlbeteiligung	1 109	44,0	x	Wähler/Wahlbeteiligung	406	62,5	x
Ungültige Stimmzettel	43	3,9	x	Ungültige Stimmzettel	22	5,4	x
Zu vergebende Sitze	x	x	14	Zu vergebende Sitze	x	x	8
Gültige Stimmen	3 174	x	x	Gültige Stimmen	2 195	x	x
davon entfielen auf				davon entfielen auf			Mehrheitswahl
CDU / Offene Liste	1 701	53,6	8	Heyn, René (FWG)	308	14,0	1
SPD	1 066	33,6	4	Kley, Steffen (FWG)	269	12,3	1
Offene Liste / DIE LINKE	407	12,8	2	Schneegaß, Winfried (FWG)	276	12,6	1
<b>Tröchtelborn</b>				<b>Seidel, Ellen (FWG)</b>			
Wahlberechtigte	282	x	x	Hellfeld, Günter (FWG)	247	11,3	1
Wähler/Wahlbeteiligung	193	68,4	x	Merten, Birgit (FWG)	253	11,5	1
Ungültige Stimmzettel	3	1,6	x	Thierbach, Oliver (FWG)	219	10,0	1
Zu vergebende Sitze	x	x	6	Lietz, Ute (FWG)	221	10,1	1
Gültige Stimmen	866	x	x	Sonstige	74	3,4	-
davon entfielen auf				<b>Weingarten</b>			
Frühbote, Peter (CDU / offene Liste)	148	17,1	1	Wahlberechtigte	147	x	x
Berndt, Rainer (CDU / offene Liste)	153	17,7	1	Wähler/Wahlbeteiligung	101	68,7	x
Marckert, Wolfgang (CDU / offene Liste)	115	13,3	1	Ungültige Stimmzettel	11	10,9	x
Kalensee, Rüdiger (CDU / offene Liste)	130	15,0	1	Zu vergebende Sitze	x	x	6
Kalensee, Ingmar (CDU / offene Liste)	114	13,2	1	Gültige Stimmen	269	x	x
Flach, Gerd (CDU / offene Liste)	104	12,0	1	davon entfielen auf			
Sonstige	102	11,8	-	FWG	123	45,7	2
<b>Trügleben</b>				<b>FwV Weingarten e.V.</b>			
Wahlberechtigte	332	x	x	<b>Westhausen</b>			
Wähler/Wahlbeteiligung	243	73,2	x	Wahlberechtigte	421	x	x
Ungültige Stimmzettel	13	5,3	x	Wähler/Wahlbeteiligung	256	60,8	x
Zu vergebende Sitze	x	x	6	Ungültige Stimmzettel	18	7,0	x
Gültige Stimmen	683	x	x	Zu vergebende Sitze	x	x	8
davon entfielen auf				Gültige Stimmen	1 153	x	x
CDU	594	87,0	5	davon entfielen auf			Mehrheitswahl
BI	89	13,0	1	Laue, Carsten (FWG)	137	11,9	1
<b>Tüttleben</b>				<b>Wohner, Viola (FWG)</b>			
Wahlberechtigte	636	x	x	Schulze-Frenking, Ralf (FWG)	160	13,9	1
Wähler/Wahlbeteiligung	311	48,9	x	Schulze-Frenking, Ralf (FWG)	124	10,8	1
Ungültige Stimmzettel	23	7,4	x	Callensee, Heiko (FWG)	143	12,4	1
Zu vergebende Sitze	x	x	8	Schuchardt, Ramona (FWG)	94	8,2	1
Gültige Stimmen	861	x	x	Ortlepp, Sven (FWG)	146	12,7	1
davon entfielen auf				Schomburg, Olivia (FWG)	115	10,0	1
CDU	466	54,1	5	Rudloff, Thomas (FWG)	110	9,5	1
Heimat- und Kulturverein Tüttleben e.V.	395	45,9	3	Sonstige	124	10,8	-
<b>Waltershausen, Stadt</b>				<b>Wölfis</b>			
Wahlberechtigte	9 159	x	x	Wahlberechtigte	1 351	x	x
Wähler/Wahlbeteiligung	5 142	56,1	x	Wähler/Wahlbeteiligung	747	55,3	x
Ungültige Stimmzettel	173	3,4	x	Ungültige Stimmzettel	29	3,9	x
Zu vergebende Sitze	x	x	24	Zu vergebende Sitze	x	x	12
Gültige Stimmen	14 727	x	x	Gültige Stimmen	2 137	x	x
davon entfielen auf				davon entfielen auf			
CDU	7 855	53,3	13	CDU	346	16,2	2
DIE LINKE	1 382	9,4	2	DIE LINKE	265	12,4	1
SPD	2 572	17,5	4	SPD	657	30,7	4
BI gegen überhöhte Kommunalabgaben Waltershausen	2 195	14,9	4	FwV Wölfis e.V.	869	40,7	5
FDP	352	2,4	-	<b>Zimmernsupra</b>			
GRÜNE	371	2,5	1	Wahlberechtigte	322	x	x
<b>Wangenheim</b>				<b>Wähler/Wahlbeteiligung</b>			
Wahlberechtigte	599	x	x	Wähler/Wahlbeteiligung	229	71,1	x
Wähler/Wahlbeteiligung	317	52,9	x	Ungültige Stimmzettel	9	3,9	x
Ungültige Stimmzettel	19	6,0	x	Zu vergebende Sitze	x	x	6
Zu vergebende Sitze	x	x	8	Gültige Stimmen	943	x	x
Gültige Stimmen	1 539	x	x	davon entfielen auf			Mehrheitswahl
davon entfielen auf				Schulze, Andreas (CDU)	74	7,8	1
Stoll, Detlef (FWG)	185	12,0	1	Bölter, Andreas (CDU)	75	8,0	1
Mühlbach, Heiko (FWG)	245	15,9	1	Rang, Manfred (CDU)	121	12,8	1
Kuznicki, Thomas (FWG)	227	14,7	1	Anschütz, Detlef (CDU)	124	13,1	1
Meixner, Stev (FWG)	192	12,5	1	Gloria, Matthias (CDU)	161	17,1	1
Wietschel, Elke (FWG)	227	14,7	1	Brade, Andre (CDU)	171	18,1	1
Petzoldt, Gerhard (FWG)	204	13,3	1	Sonstige	217	23,0	-
Giebler, Steffen (FWG)	209	13,6	1				
Rest, Rest	32	2,1	1				
Sonstige	18	1,2	-				

# 7. Gemeindeergebnisse der Stadtrats- und Gemeinderatswahlen in den Landkreisen

## 7.8 Landkreis Sömmerda

Gemeinde — Merkmal Wahlvorschlag	An- zahl	%	Sitze	Gemeinde — Merkmal Wahlvorschlag	An- zahl	%	Sitze
<b>Alperstedt</b>				<b>Eckstedt</b>			
Wahlberechtigte	595	x	x	Wahlberechtigte	504	x	x
Wähler/Wahlbeteiligung	396	66,6	x	Wähler/Wahlbeteiligung	295	58,5	x
Ungültige Stimmzettel	31	7,8	x	Ungültige Stimmzettel	11	3,7	x
Zu vergebende Sitze	x	x	8	Zu vergebende Sitze	x	x	8
Gültige Stimmen	1 078	x	x	Gültige Stimmen	1 434	x	x
davon entfielen auf				davon entfielen auf			Mehrheitswahl
Alperstedter Sportverein	464	43,0	3	Kneise, Gunter (CDU)	208	14,5	1
Heimat- und Kulturverein „Alperstedter Ried e. V.“	196	18,2	2	Eickenrodt, Diana (CDU)	196	13,7	1
WGr. Junge Alperstedt	186	17,3	1	Pohlemann, Karsten (CDU)	161	11,2	1
BI Umweltschutz	232	21,5	2	Schnabel, Sabine (CDU)	155	10,8	1
				Lenzer, Frank (CDU)	124	8,6	1
				Wagner, Janet (CDU)	162	11,3	1
				Umbreit, Torsten (CDU)	179	12,5	1
				Bürgel, Matthias (CDU)	140	9,8	1
				Sonstige	109	7,6	-
<b>Andisleben</b>				<b>Ellersleben</b>			
Wahlberechtigte	500	x	x	Wahlberechtigte	230	x	x
Wähler/Wahlbeteiligung	293	58,6	x	Wähler/Wahlbeteiligung	117	50,9	x
Ungültige Stimmzettel	17	5,8	x	Ungültige Stimmzettel	1	0,9	x
Zu vergebende Sitze	x	x	8	Zu vergebende Sitze	x	x	6
Gültige Stimmen	1 617	x	x	Gültige Stimmen	528	x	x
davon entfielen auf				davon entfielen auf			Mehrheitswahl
Gropp, Enrico (SPD)	195	12,1	1	Zimmermann, Maik (FWG)	94	17,8	1
Kühne, Wolfgang (SPD)	195	12,1	1	Schiele, Birgit (FWG)	97	18,4	1
Zimmermann, Cornelia (SPD)	150	9,3	1	John, Siegmund (FWG)	90	17,0	1
Beyer, Annett (SPD)	162	10,0	1	Trillhose, Marcus (FWG)	78	14,8	1
Hammer, Ralf-Uwe (SPD)	167	10,3	1	Kuhirt, Uwe (FWG)	82	15,5	1
Uttrod, Dietmar (SPD)	114	7,1	1	Michel, Christian (FWG)	83	15,7	1
Schäfer, Michael (SPD)	142	8,8	1	Sonstige	4	0,8	-
Müller, Anne-Kathrin (SPD)	113	7,0	1				
Sonstige	379	23,4	-				
<b>Beichlingen</b>				<b>Elxleben (SÖM)</b>			
Wahlberechtigte	469	x	x	Wahlberechtigte	1 980	x	x
Wähler/Wahlbeteiligung	257	54,8	x	Wähler/Wahlbeteiligung	1 213	61,3	x
Ungültige Stimmzettel	21	8,2	x	Ungültige Stimmzettel	57	4,7	x
Zu vergebende Sitze	x	x	8	Zu vergebende Sitze	x	x	14
Gültige Stimmen	691	x	x	Gültige Stimmen	3 411	x	x
davon entfielen auf				davon entfielen auf			
FWG Beichlingen	499	72,2	6	CDU	1 628	47,7	7
Freizeitsportverein Beichlingen e.V.	192	27,8	2	DIE LINKE	388	11,4	2
				SPD	373	10,9	1
				Bürger für Elxleben	1 022	30,0	4
<b>Bilzingsleben</b>				<b>Eßleben-Teutleben</b>			
Wahlberechtigte	653	x	x	Wahlberechtigte	285	x	x
Wähler/Wahlbeteiligung	339	51,9	x	Wähler/Wahlbeteiligung	194	68,1	x
Ungültige Stimmzettel	35	10,3	x	Ungültige Stimmzettel	6	3,1	x
Zu vergebende Sitze	x	x	8	Zu vergebende Sitze	x	x	6
Gültige Stimmen	904	x	x	Gültige Stimmen	949	x	x
davon entfielen auf				davon entfielen auf			Mehrheitswahl
CDU	560	61,9	5	Fröhlich, Bernd (FWG)	154	16,2	1
DIE LINKE	176	19,5	2	Fröhlich, Uwe (FWG)	160	16,9	1
TSV 1990 Bilzingsleben e.V.	168	18,6	1	Mäder, Andreas (FWG)	154	16,2	1
				Mäder, Albrecht (FWG)	133	14,0	1
				Sturm, Olaf (FWG)	156	16,4	1
				Tränkner, Ralph (FWG)	131	13,8	1
				Sonstige	61	6,4	-
<b>Büchel</b>				<b>Frömmstedt</b>			
Wahlberechtigte	205	x	x	Wahlberechtigte	468	x	x
Wähler/Wahlbeteiligung	131	63,9	x	Wähler/Wahlbeteiligung	214	45,7	x
Ungültige Stimmzettel	13	9,9	x	Ungültige Stimmzettel	17	7,9	x
Zu vergebende Sitze	x	x	6	Zu vergebende Sitze	x	x	8
Gültige Stimmen	512	x	x	Gültige Stimmen	1 127	x	x
davon entfielen auf				davon entfielen auf			Mehrheitswahl
Grubert, Thomas (FWG Büchel)	77	15,0	1	Bergmann, Winfried (SPD / FWG)	134	11,9	1
Engelhardt, Dirk (FWG Büchel)	76	14,8	1	Fischer, Carsten (SPD / FWG)	114	10,1	1
Walther, Hubert (FWG Büchel)	75	14,6	1	Fischer, Frank (SPD / FWG)	116	10,3	1
Pfahlbusch, Helmut (FWG Büchel)	69	13,5	1	Heinemann, Frank (SPD / FWG)	124	11,0	1
Steinicke, Maik (FWG Büchel)	81	15,8	1	Jaschke, Matthias (SPD / FWG)	118	10,5	1
Körper, Thomas (FWG Büchel)	62	12,1	1	Plamper, Toralf (SPD / FWG)	117	10,4	1
Sonstige	72	14,1	-	Sölter, Hans-Peter (SPD / FWG)	128	11,4	1
				Vonhof, Jörg (SPD / FWG)	111	9,8	1
				Sonstige	165	14,6	-
<b>Buttstädt, Stadt</b>							
Wahlberechtigte	2 196	x	x				
Wähler/Wahlbeteiligung	1 116	50,8	x				
Ungültige Stimmzettel	70	6,3	x				
Zu vergebende Sitze	x	x	14				
Gültige Stimmen	3 096	x	x				
davon entfielen auf							
CDU	1 217	39,3	5				
SPD	389	12,6	2				
FDP	1 490	48,1	7				

# 7. Gemeindeergebnisse der Stadtrats- und Gemeinderatswahlen in den Landkreisen

## 7.8 Landkreis Sömmerda

Gemeinde — Merkmal Wahlvorschlag	An- zahl	%	Sitze	Gemeinde — Merkmal Wahlvorschlag	An- zahl	%	Sitze
<b>Gangloffsömmern</b>				<b>Großneuhausen</b>			
Wahlberechtigte	880	x	x	Wahlberechtigte	631	x	x
Wähler/Wahlbeteiligung	497	56,5	x	Wähler/Wahlbeteiligung	335	53,1	x
Ungültige Stimmzettel	33	6,6	x	Ungültige Stimmzettel	24	7,2	x
Zu vergebende Sitze	x	x	12	Zu vergebende Sitze	x	x	8
Gültige Stimmen	1 391	x	x	Gültige Stimmen	923	x	x
davon entfielen auf				davon entfielen auf			
BI Gangloffsömmern/Schilfa	959	68,9	8	FDP	161	17,4	1
IG Bürgerhaus, Sport und Familie	432	31,1	4	FFw Großneuhausen	267	28,9	2
<b>Gebesee, Stadt</b>				BI Großneuhausen	202	21,9	2
Wahlberechtigte	1 901	x	x	Privilegierte Schützengesellschaft			
Wähler/Wahlbeteiligung	981	51,6	x	Großneuhausen 1831 e.V.	112	12,1	1
Ungültige Stimmzettel	31	3,2	x	Sportverein Lossatal Großneuhausen 1990 e.V.	76	8,2	1
Zu vergebende Sitze	x	x	14	Rassegeflügelzuchtverein e.V. Großneuhausen	105	11,4	1
Gültige Stimmen	2 798	x	x	<b>Großrudestedt</b>			
davon entfielen auf				Wahlberechtigte	1 700	x	x
CDU	479	17,1	2	Wähler/Wahlbeteiligung	1 146	67,4	x
DIE LINKE	543	19,4	3	Ungültige Stimmzettel	43	3,8	x
FDP	1 776	63,5	9	Zu vergebende Sitze	x	x	14
<b>Griefstedt</b>				Gültige Stimmen	3 272	x	x
Wahlberechtigte	261	x	x	davon entfielen auf			
Wähler/Wahlbeteiligung	161	61,7	x	CDU	1 303	39,8	5
Ungültige Stimmzettel	13	8,1	x	DIE LINKE	217	6,6	1
Zu vergebende Sitze	x	x	6	FWG	1 752	53,5	8
Gültige Stimmen	434	x	x	<b>Günstedt</b>			
davon entfielen auf				Wahlberechtigte	697	x	x
DIE LINKE / FFw Griefstedt	132	30,4	2	Wähler/Wahlbeteiligung	398	57,1	x
FWG	302	69,6	4	Ungültige Stimmzettel	23	5,8	x
<b>Großbrennbach</b>				Zu vergebende Sitze	x	x	8
Wahlberechtigte	654	x	x	Gültige Stimmen	1 111	x	x
Wähler/Wahlbeteiligung	365	55,8	x	davon entfielen auf			
Ungültige Stimmzettel	14	3,8	x	DIE LINKE / BI e.V. Günstedt	323	29,1	2
Zu vergebende Sitze	x	x	8	Bürgerbewegung Günstedt	788	70,9	6
Gültige Stimmen	1 035	x	x	<b>Guthmannshausen</b>			
davon entfielen auf				Wahlberechtigte	700	x	x
CDU	640	61,8	5	Wähler/Wahlbeteiligung	312	44,6	x
FWGr. Großbrennbach	395	38,2	3	Ungültige Stimmzettel	7	2,2	x
<b>Großmölsen</b>				Zu vergebende Sitze	x	x	8
Wahlberechtigte	216	x	x	Gültige Stimmen	1 808	x	x
Wähler/Wahlbeteiligung	157	72,7	x	davon entfielen auf			
Ungültige Stimmzettel	9	5,7	x	Bröhl, Carsten (FWG)	192	10,6	1
Zu vergebende Sitze	x	x	6	Brusberg, Christine (FWG)	217	12,0	1
Gültige Stimmen	439	x	x	Harsch, Corinna (FWG)	245	13,6	1
davon entfielen auf				Werther, Winfried (FWG)	200	11,1	1
Freie Wähler	248	56,5	4	Garzareck, Jens (FWG)	186	10,3	1
FFw Großmölsen	191	43,5	2	Peter, Achim (FWG)	178	9,8	1
<b>Großmonra</b>				Schnappauf, Detlef (FWG)	167	9,2	1
Wahlberechtigte	777	x	x	Klotz, Hagen (FWG)	162	9,0	1
Wähler/Wahlbeteiligung	523	67,3	x	Sonstige	261	14,4	-
Ungültige Stimmzettel	16	3,1	x	<b>Hardisleben</b>			
Zu vergebende Sitze	x	x	8	Wahlberechtigte	507	x	x
Gültige Stimmen	3 073	x	x	Wähler/Wahlbeteiligung	279	55,0	x
davon entfielen auf				Ungültige Stimmzettel	10	3,6	x
Hoffmann, Udo (FWG)	385	12,5	1	Zu vergebende Sitze	x	x	8
Naumann, Annett (FWG)	297	9,7	1	Gültige Stimmen	1 385	x	x
Eubling, Bodo (FWG)	336	10,9	1	davon entfielen auf			
Matthes, Trautlind (FWG)	351	11,4	1	Fliege, Ulrich (FWG Hardisleben)	222	16,0	1
Sperlich, Katharina (FWG)	265	8,6	1	Vollrath, Achim (FWG Hardisleben)	138	10,0	1
Ziegenhorn, Jörg (FWG)	266	8,7	1	Himmelreich, Silke (FWG Hardisleben)	184	13,3	1
Uschmann, David (FWG)	272	8,9	1	Bauer, Hans-Jürgen (FWG Hardisleben)	188	13,6	1
Möller, Sylke (FWG)	221	7,2	1	Kostrzewa, Werner (FWG Hardisleben)	162	11,7	1
Sonstige	680	22,1	-	Reichardt, Konrad (FWG Hardisleben)	158	11,4	1
				Münchberg, Manfred (FWG Hardisleben)	116	8,4	1
				Nitsche, Martin (FWG Hardisleben)	127	9,2	1
				Sonstige	90	6,5	-



# 7. Gemeindeergebnisse der Stadtrats- und Gemeinderatswahlen in den Landkreisen

## 7.8 Landkreis Sömmerda

Gemeinde — Merkmal Wahlvorschlag	An- zahl	%	Sitze	Gemeinde — Merkmal Wahlvorschlag	An- zahl	%	Sitze
<b>Haßleben</b>				<b>Kleinmölsen</b>			
Wahlberechtigte	898	x	x	Wahlberechtigte	287	x	x
Wähler/Wahlbeteiligung	511	56,9	x	Wähler/Wahlbeteiligung	202	70,4	x
Ungültige Stimmzettel	38	7,4	x	Ungültige Stimmzettel	14	6,9	x
Zu vergebende Sitze	x	x	12	Zu vergebende Sitze	x	x	6
Gültige Stimmen	3 480	x	x	Gültige Stimmen	560	x	x
davon entfielen auf			Mehrheitswahl	davon entfielen auf			
Brendel, Catarina (FWG)	261	7,5	1	Feuerwehr Kleinmölsen	316	56,4	4
Paasch, Hans-Jürgen (FWG)	234	6,7	1	UWG	244	43,6	2
Heer, Ines (FWG)	288	8,3	1	<b>Kleinneuhausen</b>			
Schnürpel, Norbert (FWG)	217	6,2	1	Wahlberechtigte	359	x	x
Hopfe, Lutz (FWG)	237	6,8	1	Wähler/Wahlbeteiligung	179	49,9	x
Heimann, Syrko (FWG)	327	9,4	1	Ungültige Stimmzettel	17	9,5	x
Rothhardt, Angela (FWG)	263	7,6	1	Zu vergebende Sitze	x	x	6
Burghardt, Horst (FWG)	233	6,7	1	Gültige Stimmen	789	x	x
König, Andreas (FWG)	321	9,2	1	davon entfielen auf			Mehrheitswahl
John, Sandro (FWG)	272	7,8	1	Wagner, Wilfried (CDU)	102	12,9	1
Brauer, Andreas (FWG)	285	8,2	1	Weinreich, Gerd (CDU)	107	13,6	1
Dittmar, Kai (FWG)	231	6,6	1	Köhler, Michael (CDU)	110	13,9	1
Sonstige	311	8,9	-	Simon, Eyk (CDU)	104	13,2	1
<b>Henschleben</b>				Zanger, Klaus (CDU)	113	14,3	1
Wahlberechtigte	314	x	x	Eckardt, Michael (CDU)	98	12,4	1
Wähler/Wahlbeteiligung	173	55,1	x	Sonstige	155	19,6	-
Ungültige Stimmzettel	14	8,1	x	<b>Kölleda, Stadt</b>			
Zu vergebende Sitze	x	x	6	Wahlberechtigte	4 689	x	x
Gültige Stimmen	463	x	x	Wähler/Wahlbeteiligung	2 264	48,3	x
davon entfielen auf				Ungültige Stimmzettel	103	4,5	x
Freie Wähler Henschleben	289	62,4	4	Zu vergebende Sitze	x	x	20
FWG Vehra	174	37,6	2	Gültige Stimmen	6 371	x	x
<b>Herrnschwende</b>				davon entfielen auf			
Wahlberechtigte	269	x	x	CDU	2 848	44,7	9
Wähler/Wahlbeteiligung	193	71,7	x	DIE LINKE	1 124	17,6	3
Ungültige Stimmzettel	10	5,2	x	SPD	856	13,4	3
Zu vergebende Sitze	x	x	6	BI Kölleda zu Kommunalabgaben e.V.	945	14,8	3
Gültige Stimmen	543	x	x	FDP	598	9,4	2
davon entfielen auf				<b>Mannstedt</b>			
CDU/Landschaftspflegeverein e.V.	221	40,7	2	Wahlberechtigte	325	x	x
SV „Helbe 90“ Nausiß e.V.	158	29,1	2	Wähler/Wahlbeteiligung	186	57,2	x
FwV Herrnschwende e.V.	164	30,2	2	Ungültige Stimmzettel	7	3,8	x
<b>Kannawurf</b>				Zu vergebende Sitze	x	x	6
Wahlberechtigte	784	x	x	Gültige Stimmen	903	x	x
Wähler/Wahlbeteiligung	371	47,3	x	davon entfielen auf			Mehrheitswahl
Ungültige Stimmzettel	31	8,4	x	Wolf, Carsten (FWGr.)	108	12,0	1
Zu vergebende Sitze	x	x	8	Klausnitzer, Mathias (FWGr.)	100	11,1	1
Gültige Stimmen	978	x	x	Allendorf, Nadine (FWGr.)	99	11,0	1
davon entfielen auf				Hartmann, Lars (FWGr.)	123	13,6	1
FwV Kannawurf e.V.	466	47,6	3	Brodkorb, Cornelia (FWGr.)	75	8,3	1
WG TSV 1912 Kannawurf e.V.	512	52,4	5	Brodkorb, Sebastian (FWGr.)	91	10,1	1
<b>Kindelbrück, Stadt</b>				Sonstige	307	34,0	-
Wahlberechtigte	1 531	x	x	<b>Markvippach</b>			
Wähler/Wahlbeteiligung	720	47,0	x	Wahlberechtigte	481	x	x
Ungültige Stimmzettel	40	5,6	x	Wähler/Wahlbeteiligung	375	78,0	x
Zu vergebende Sitze	x	x	12	Ungültige Stimmzettel	10	2,7	x
Gültige Stimmen	2 019	x	x	Zu vergebende Sitze	x	x	8
davon entfielen auf				Gültige Stimmen	1 089	x	x
CDU	327	16,2	2	davon entfielen auf			
DIE LINKE	580	28,7	3	CDU	661	60,7	5
Verein für Bürgerhilfe Kindelbrück	1 112	55,1	7	DIE LINKE	136	12,5	1
<b>Kleinbrennbach</b>				FWG für Markvippach und Bachstedt	292	26,8	2
Wahlberechtigte	281	x	x	<b>Nöda</b>			
Wähler/Wahlbeteiligung	214	76,2	x	Wahlberechtigte	706	x	x
Ungültige Stimmzettel	12	5,6	x	Wähler/Wahlbeteiligung	502	71,1	x
Zu vergebende Sitze	x	x	6	Ungültige Stimmzettel	16	3,2	x
Gültige Stimmen	599	x	x	Zu vergebende Sitze	x	x	8
davon entfielen auf				Gültige Stimmen	1 450	x	x
CDU	219	36,6	2	davon entfielen auf			
FwV Kleinbrennbach	380	63,4	4	CDU	792	54,6	5
				WG Nöda	658	45,4	3

# 7. Gemeindeergebnisse der Stadtrats- und Gemeinderatswahlen in den Landkreisen

## 7.8 Landkreis Sömmerda

Gemeinde — Merkmal Wahlvorschlag	An- zahl	%	Sitze	Gemeinde — Merkmal Wahlvorschlag	An- zahl	%	Sitze
<b>Olbersleben</b>				<b>Riethnordhausen</b>			
Wahlberechtigte	664	x	x	Wahlberechtigte	909	x	x
Wähler/Wahlbeteiligung	314	47,3	x	Wähler/Wahlbeteiligung	502	55,2	x
Ungültige Stimmzettel	12	3,8	x	Ungültige Stimmzettel	24	4,8	x
Zu vergebende Sitze	x	x	8	Zu vergebende Sitze	x	x	12
Gültige Stimmen	1 732	x	x	Gültige Stimmen	1 379	x	x
davon entfielen auf	Mehrheitswahl			davon entfielen auf			
Pekarek, Lars (FWG Olbersleben)	187	10,8	1	DIE LINKE	212	15,4	2
Fritsche, Hartmut (FWG Olbersleben)	203	11,7	1	FWG Riethnordhausen	974	70,6	8
Zugwurst, Ulf (FWG Olbersleben)	210	12,1	1	Thüringer Laterne	193	14,0	2
Matschuk, Michael (FWG Olbersleben)	166	9,6	1	<b>Ringleben</b>			
Brückner, Heiko (FWG Olbersleben)	163	9,4	1	Wahlberechtigte	465	x	x
Richter, Ralf (FWG Olbersleben)	155	8,9	1	Wähler/Wahlbeteiligung	310	66,7	x
Strebe, Thomas (FWG Olbersleben)	171	9,9	1	Ungültige Stimmzettel	22	7,1	x
Eifert, Gisela (FWG Olbersleben)	133	7,7	1	Zu vergebende Sitze	x	x	8
Sonstige	344	19,9	-	Gültige Stimmen	845	x	x
<b>Ollendorf</b>				davon entfielen auf			
Wahlberechtigte	398	x	x	CDU	639	75,6	6
Wähler/Wahlbeteiligung	265	66,6	x	BI	206	24,4	2
Ungültige Stimmzettel	10	3,8	x	<b>Rudersdorf</b>			
Zu vergebende Sitze	x	x	6	Wahlberechtigte	298	x	x
Gültige Stimmen	1 234	x	x	Wähler/Wahlbeteiligung	219	73,5	x
davon entfielen auf	Mehrheitswahl			Ungültige Stimmzettel			x
Ernst, Joachim (FWGr.)	196	15,9	1	Zu vergebende Sitze	x	x	6
Schröter, Rainer (FWGr.)	161	13,0	1	Gültige Stimmen	1 122	x	x
Ellinger, Otmar (FWGr.)	185	15,0	1	davon entfielen auf	Mehrheitswahl		
Walther, Rüdiger (FWGr.)	201	16,3	1	Schuster, Siegfried (FWG Rudersdorf)	186	16,6	1
Reifarth, Volker (FWGr.)	203	16,5	1	Wotta, Iris (FWG Rudersdorf)	156	13,9	1
Baumann, Hubert (FWGr.)	140	11,3	1	Weber, Konrad (FWG Rudersdorf)	176	15,7	1
Sonstige	148	12,0	-	Linke, Torsten (FWG Rudersdorf)	193	17,2	1
<b>Ostramondra</b>				Osius, Eckardt (FWG Rudersdorf)	188	16,8	1
Wahlberechtigte	472	x	x	Schauroth, Dirk (FWG Rudersdorf)	187	16,7	1
Wähler/Wahlbeteiligung	358	75,8	x	Sonstige	36	3,2	-
Ungültige Stimmzettel	17	4,7	x	<b>Schillingstedt</b>			
Zu vergebende Sitze	x	x	8	Wahlberechtigte	226	x	x
Gültige Stimmen	1 020	x	x	Wähler/Wahlbeteiligung	112	49,6	x
davon entfielen auf				Ungültige Stimmzettel	8	7,1	x
CDU	154	15,1	1	Zu vergebende Sitze	x	x	6
Heimatverein Ostramondra/Retzgenstedt e.V.	321	31,5	3	Gültige Stimmen	456	x	x
FFw	224	22,0	2	davon entfielen auf	Mehrheitswahl		
Schützenverein Ostramondra 93 e.V.	174	17,1	1	Grünwald, Jörg (CDU)	66	14,5	1
Sportverein Ostramondra e.V.	147	14,4	1	Krämer, Heiko (CDU)	57	12,5	1
<b>Rastenber, Stadt</b>				Zöller, Ulrich (CDU)	63	13,8	1
Wahlberechtigte	2 396	x	x	Spieler, Bärbel (CDU)	81	17,8	1
Wähler/Wahlbeteiligung	1 255	52,4	x	Fulle, Monika (CDU)	52	11,4	1
Ungültige Stimmzettel	49	3,9	x	Rohe, Hartmut (CDU)	45	9,9	1
Zu vergebende Sitze	x	x	14	Sonstige	92	20,2	-
Gültige Stimmen	3 582	x	x	<b>Schloßvippach</b>			
davon entfielen auf				Wahlberechtigte	1 238	x	x
CDU	1 548	43,2	6	Wähler/Wahlbeteiligung	897	72,5	x
SPD	725	20,2	3	Ungültige Stimmzettel	34	3,8	x
FDP	1 309	36,5	5	Zu vergebende Sitze	x	x	12
<b>Riethgen</b>				Gültige Stimmen	2 578	x	x
Wahlberechtigte	226	x	x	davon entfielen auf			
Wähler/Wahlbeteiligung	111	49,1	x	CDU	598	23,2	3
Ungültige Stimmzettel	2	1,8	x	Freiwillige WG Schloßvippach	979	38,0	5
Zu vergebende Sitze	x	x	6	FWG Dielsdorf	522	20,2	2
Gültige Stimmen	510	x	x	Bürgerlich Demokratische WG	479	18,6	2
davon entfielen auf	Mehrheitswahl			<b>Schwerstedt</b>			
Fritsche, Cordula (FWG Riethgen)	89	17,5	1	Wahlberechtigte	530	x	x
Gödert, Udo (FWG Riethgen)	84	16,5	1	Wähler/Wahlbeteiligung	269	50,8	x
Höwner, Manuel (FWG Riethgen)	84	16,5	1	Ungültige Stimmzettel	16	5,9	x
Kaufmann, Karin (FWG Riethgen)	89	17,5	1	Zu vergebende Sitze	x	x	8
Klünder, Rolf (FWG Riethgen)	75	14,7	1	Gültige Stimmen	743	x	x
Steinicke, Walpurga (FWG Riethgen)	81	15,9	1	davon entfielen auf			
Sonstige	8	1,6	-	DIE LINKE	76	10,2	1
				FDP	484	65,1	5
				BI Schwerstedt zu Kommunalabgaben	183	24,6	2

# 7. Gemeindeergebnisse der Stadtrats- und Gemeinderatswahlen in den Landkreisen

## 7.8 Landkreis Sömmerda

Gemeinde — Merkmal Wahlvorschlag	An- zahl	%	Sitze	Gemeinde — Merkmal Wahlvorschlag	An- zahl	%	Sitze
<b>Sömmerda, Stadt</b>				<b>Walschleben</b>			
Wahlberechtigte	17 230	x	x	Wahlberechtigte	1 492	x	x
Wähler/Wahlbeteiligung	8 325	48,3	x	Wähler/Wahlbeteiligung	857	57,4	x
Ungültige Stimmzettel	352	4,2	x	Ungültige Stimmzettel	72	8,4	x
Zu vergebende Sitze	x	x	30	Zu vergebende Sitze	x	x	12
Gültige Stimmen	23 893	x	x	Gültige Stimmen	2 326	x	x
davon entfielen auf				davon entfielen auf			
CDU	5 550	23,2	7	CDU	1 219	52,4	7
DIE LINKE	11 115	46,5	14	DIE LINKE	674	29,0	3
SPD	1 847	7,7	2	SPD	433	18,6	2
SÖMMERDAER WG e.V.	1 352	5,7	2	<b>Weißensee, Stadt</b>			
BI Sömmerda e.V.	755	3,2	1	Wahlberechtigte	3 044	x	x
Sömmerdaer Bürgerbündnis	2 011	8,4	2	Wähler/Wahlbeteiligung	1 857	61,0	x
GRÜNE	643	2,7	1	Ungültige Stimmzettel	51	2,7	x
FDP	620	2,6	1	Zu vergebende Sitze	x	x	16
<b>Spröttau</b>				Gültige Stimmen	5 336	x	x
Wahlberechtigte	604	x	x	davon entfielen auf			
Wähler/Wahlbeteiligung	385	63,7	x	CDU	2 654	49,7	8
Ungültige Stimmzettel	3	0,8	x	DIE LINKE	386	7,2	1
Zu vergebende Sitze	x	x	8	SPD	745	14,0	2
Gültige Stimmen	2 771	x	x	Unabhängige Weißenseer WG	1 551	29,1	5
davon entfielen auf				<b>Werningshausen</b>			
Mehrheitswahl				Wahlberechtigte	581	x	x
Markscheffel, Almut (WG Spröttau)	187	6,7	1	Wähler/Wahlbeteiligung	334	57,5	x
Wagner, Klaus-Dieter (WG Spröttau)	225	8,1	1	Ungültige Stimmzettel	13	3,9	x
Schmidt, Linda (WG Spröttau)	235	8,5	1	Zu vergebende Sitze	x	x	8
Liebermann, Ulrich (WG Spröttau)	251	9,1	1	Gültige Stimmen	959	x	x
Becke, Ulf (WG Spröttau)	226	8,2	1	davon entfielen auf			
Redam, Sabine (WG Spröttau)	282	10,2	1	FWG Werningshausen	670	69,9	6
Gläßer, Detlef (WG Spröttau)	189	6,8	1	FDP	289	30,1	2
Dubbel, Andreas (WG Spröttau)	203	7,3	1	<b>Witterda</b>			
Sonstige	973	35,1	-	Wahlberechtigte	948	x	x
<b>Straußfurt</b>				Wähler/Wahlbeteiligung	593	62,6	x
Wahlberechtigte	1 607	x	x	Ungültige Stimmzettel	32	5,4	x
Wähler/Wahlbeteiligung	920	57,2	x	Zu vergebende Sitze	x	x	12
Ungültige Stimmzettel	38	4,1	x	Gültige Stimmen	1 670	x	x
Zu vergebende Sitze	x	x	12	davon entfielen auf			
Gültige Stimmen	2 583	x	x	CDU	960	57,5	7
davon entfielen auf				FWGr. Witterda	710	42,5	5
CDU	1 090	42,2	5	<b>Wundersleben</b>			
DIE LINKE	145	5,6	-	Wahlberechtigte	617	x	x
BI Straußfurt e.V. / Offene Liste	1 348	52,2	7	Wähler/Wahlbeteiligung	392	63,5	x
<b>Udestedt</b>				Ungültige Stimmzettel	13	3,3	x
Wahlberechtigte	683	x	x	Zu vergebende Sitze	x	x	8
Wähler/Wahlbeteiligung	406	59,4	x	Gültige Stimmen	991	x	x
Ungültige Stimmzettel	23	5,7	x	davon entfielen auf			
Zu vergebende Sitze	x	x	8	CDU	657	66,3	5
Gültige Stimmen	1 141	x	x	DIE LINKE	334	33,7	3
davon entfielen auf				<b>Vogelsberg</b>			
SPD	433	37,9	3	Wahlberechtigte	610	x	x
Unabhängige Bürgerliste	708	62,1	5	Wähler/Wahlbeteiligung	435	71,3	x
<b>Vogelsberg</b>				Ungültige Stimmzettel	35	8,0	x
Wahlberechtigte	610	x	x	Zu vergebende Sitze	x	x	8
Wähler/Wahlbeteiligung	435	71,3	x	Gültige Stimmen	1 187	x	x
Ungültige Stimmzettel	35	8,0	x	davon entfielen auf			
Zu vergebende Sitze	x	x	8	CDU - Unabhängige Bewerber Vogelsberg	468	39,4	3
Gültige Stimmen	1 187	x	x	SPD - Freie Wähler Vogelsberg	719	60,6	5
davon entfielen auf							
CDU - Unabhängige Bewerber Vogelsberg	468	39,4	3				
SPD - Freie Wähler Vogelsberg	719	60,6	5				

# 7. Gemeindeergebnisse der Stadtrats- und Gemeinderatswahlen in den Landkreisen

## 7.8 Landkreis Hildburghausen

Gemeinde — Merkmal Wahlvorschlag	An- zahl	%	Sitze	Gemeinde — Merkmal Wahlvorschlag	An- zahl	%	Sitze
<b>Ahlstädt</b>				<b>Bockstadt</b>			
Wahlberechtigte	129	x	x	Wahlberechtigte	267	x	x
Wähler/Wahlbeteiligung	95	73,6	x	Wähler/Wahlbeteiligung	199	74,5	x
Ungültige Stimmzettel	1	1,1	x	Ungültige Stimmzettel	9	4,5	x
Zu vergebende Sitze	x	x	6	Zu vergebende Sitze	x	x	6
Gültige Stimmen	395	x	x	Gültige Stimmen	568	x	x
davon entfielen auf	Mehrheitswahl			davon entfielen auf	Mehrheitswahl		
Weißbrodt, Vera (FREIE WÄHLER)	81	20,5	1	FwV Bockstadt e.V.	318	56,0	4
Günther, Rolf (FREIE WÄHLER)	66	16,7	1	FwV Herbartswind e.V.	250	44,0	2
Kummer, Karola (FREIE WÄHLER)	59	14,9	1	<b>Brünn/Thür. Wald</b>			
Hofmann, Ronny (FREIE WÄHLER)	65	16,5	1	Wahlberechtigte	377	x	x
Rumpel, Enrico (FREIE WÄHLER)	46	11,6	1	Wähler/Wahlbeteiligung	240	63,7	x
Ranft, Birgit (FREIE WÄHLER)	45	11,4	1	Ungültige Stimmzettel	12	5,0	x
Sonstige	33	8,4	-	Zu vergebende Sitze	x	x	6
<b>Auengrund</b>				Gültige Stimmen	682	x	x
Wahlberechtigte	2 760	x	x	davon entfielen auf	Mehrheitswahl		
Wähler/Wahlbeteiligung	1 498	54,3	x	FwV	325	47,7	3
Ungültige Stimmzettel	28	1,9	x	Sportverein	147	21,6	1
Zu vergebende Sitze	x	x	16	Kirchenchor	85	12,5	1
Gültige Stimmen	4 370	x	x	Geflügelzuchtverein	125	18,3	1
davon entfielen auf	Mehrheitswahl			<b>Dingsleben</b>			
CDU	983	22,5	3	Wahlberechtigte	219	x	x
DIE LINKE	439	10,0	2	Wähler/Wahlbeteiligung	149	68,0	x
Freie Wähler	1 325	30,3	5	Ungültige Stimmzettel	6	4,0	x
Heimatliste Brattendorf	488	11,2	2	Zu vergebende Sitze	x	x	6
FFw Schwarzbach	600	13,7	2	Gültige Stimmen	427	x	x
WG Vereine Auengrund	535	12,2	2	davon entfielen auf	Mehrheitswahl		
<b>Bad Colberg-Heldburg, Stadt</b>				Sportverein 51 Dingsleben	239	56,0	4
Wahlberechtigte	1 890	x	x	Heimatverein 'Am Brunnenberg'	88	20,6	1
Wähler/Wahlbeteiligung	965	51,1	x	FFw Dingsleben	100	23,4	1
Ungültige Stimmzettel	43	4,5	x	<b>Ehrenberg</b>			
Zu vergebende Sitze	x	x	14	Wahlberechtigte	187	x	x
Gültige Stimmen	2 741	x	x	Wähler/Wahlbeteiligung	144	77,0	x
davon entfielen auf	Mehrheitswahl			Ungültige Stimmzettel	7	4,9	x
DIE LINKE	294	10,7	2	Zu vergebende Sitze	x	x	6
SPD / Lindenauer Liste	278	10,1	1	Gültige Stimmen	411	x	x
Unabhängige Bürger	1 832	66,8	9	davon entfielen auf	Mehrheitswahl		
Bad Colberg-Initiative e.V.	337	12,3	2	FwV Ehrenberg	151	36,7	2
<b>Beinerstadt</b>				Freie Wähler	260	63,3	4
Wahlberechtigte	317	x	x	<b>Eichenberg</b>			
Wähler/Wahlbeteiligung	200	63,1	x	Wahlberechtigte	170	x	x
Ungültige Stimmzettel	6	3,0	x	Wähler/Wahlbeteiligung	112	65,9	x
Zu vergebende Sitze	x	x	6	Ungültige Stimmzettel	2	1,8	x
Gültige Stimmen	577	x	x	Zu vergebende Sitze	x	x	6
davon entfielen auf	Mehrheitswahl			Gültige Stimmen	626	x	x
DIE LINKE	288	49,9	3	davon entfielen auf	Mehrheitswahl		
TSV 1900 Beinerstadt	193	33,4	2	Müller, Volkmar (FwV)	87	13,9	1
FREIE WÄHLER	96	16,6	1	Röhrig, Lutz (FwV)	90	14,4	1
<b>Bischofrod</b>				Heim, Christa (FwV)	90	14,4	1
Wahlberechtigte	163	x	x	Stellmacher, Mario (FwV)	82	13,1	1
Wähler/Wahlbeteiligung	118	72,4	x	v. Nordheim, Stephan (FwV)	79	12,6	1
Ungültige Stimmzettel	5	4,2	x	Hofmann, Fredi (FwV)	77	12,3	1
Zu vergebende Sitze	x	x	6	Sonstige	121	19,3	-
Gültige Stimmen	603	x	x	<b>Eisfeld, Stadt</b>			
davon entfielen auf	Mehrheitswahl			Wahlberechtigte	4 924	x	x
Jäger, Tobias (FREIE WÄHLER)	93	15,4	1	Wähler/Wahlbeteiligung	2 417	49,1	x
Höhn, Ute (FREIE WÄHLER)	73	12,1	1	Ungültige Stimmzettel	63	2,6	x
Knoth, Eberhard (FREIE WÄHLER)	84	13,9	1	Zu vergebende Sitze	x	x	20
Schlott, Silvio (FREIE WÄHLER)	94	15,6	1	Gültige Stimmen	6 996	x	x
Kühm, Sebastian (FREIE WÄHLER)	72	11,9	1	davon entfielen auf	Mehrheitswahl		
Brock, Matthias (FREIE WÄHLER)	67	11,1	1	CDU	1 337	19,1	4
Sonstige	120	19,9	-	DIE LINKE	1 335	19,1	4
				SPD	1 014	14,5	3
				Eisfelder Freie Wähler	3 310	47,3	9

# 7. Gemeindeergebnisse der Stadtrats- und Gemeinderatswahlen in den Landkreisen

## 7.9 Landkreis Hildburghausen

Gemeinde — Merkmal Wahlvorschlag	An- zahl	%	Sitze	Gemeinde — Merkmal Wahlvorschlag	An- zahl	%	Sitze
<b>Gleichamberg</b>				<b>Henfstädt</b>			
Wahlberechtigte	2 431	x	x	Wahlberechtigte	321	x	x
Wähler/Wahlbeteiligung	1 434	59,0	x	Wähler/Wahlbeteiligung	173	53,9	x
Ungültige Stimmzettel	44	3,1	x	Ungültige Stimmzettel	8	4,6	x
Zu vergebende Sitze	x	x	14	Zu vergebende Sitze	x	x	6
Gültige Stimmen	4 085	x	x	Gültige Stimmen	481	x	x
davon entfielen auf				davon entfielen auf			
CDU	681	16,7	2	Freie Wähler	291	60,5	4
Freie Wähler	2 605	63,8	9	FwV	113	23,5	1
FDP	447	10,9	2	Kegelverein e.V.	77	16,0	1
Turn- und Sportverein 08 Gleichamberg e.V.	352	8,6	1				
<b>Gompertshausen</b>				<b>Hildburghausen, Stadt</b>			
Wahlberechtigte	395	x	x	Wahlberechtigte	10 212	x	x
Wähler/Wahlbeteiligung	284	71,9	x	Wähler/Wahlbeteiligung	4 763	46,6	x
Ungültige Stimmzettel	9	3,2	x	Ungültige Stimmzettel	137	2,9	x
Zu vergebende Sitze	x	x	6	Zu vergebende Sitze	x	x	24
Gültige Stimmen	818	x	x	Gültige Stimmen	13 731	x	x
davon entfielen auf				davon entfielen auf			
CDU / Freie Wähler	425	52,0	4	CDU	1 863	13,6	3
Bündnis Gompertshausen	393	48,0	2	DIE LINKE	4 817	35,1	8
				SPD	1 525	11,1	3
				WGr. Feuerwehr	2 082	15,2	4
				Freie Wähler Hildburghausen e.V.	2 315	16,9	4
				Hildburghäuser Bürgerunion e.V.	1 129	8,2	2
<b>Grimmelshausen</b>				<b>Kloster Veßra</b>			
Wahlberechtigte	160	x	x	Wahlberechtigte	290	x	x
Wähler/Wahlbeteiligung	122	76,3	x	Wähler/Wahlbeteiligung	216	74,5	x
Ungültige Stimmzettel	1	0,8	x	Ungültige Stimmzettel	8	3,7	x
Zu vergebende Sitze	x	x	6	Zu vergebende Sitze	x	x	6
Gültige Stimmen	360	x	x	Gültige Stimmen	621	x	x
davon entfielen auf				davon entfielen auf			
CDU	83	23,1	1	FwV NeuhoF e.V.	268	43,2	2
Freie Wähler	121	33,6	2	FwV Kloster Veßra	79	12,7	1
Bl für Grimmelshausen	156	43,3	3	FFw Kloster Veßra	274	44,1	3
<b>Grub</b>				<b>Lengfeld</b>			
Wahlberechtigte	172	x	x	Wahlberechtigte	399	x	x
Wähler/Wahlbeteiligung	111	64,5	x	Wähler/Wahlbeteiligung	249	62,4	x
Ungültige Stimmzettel	10	9,0	x	Ungültige Stimmzettel	12	4,8	x
Zu vergebende Sitze	x	x	6	Zu vergebende Sitze	x	x	6
Gültige Stimmen	480	x	x	Gültige Stimmen	700	x	x
davon entfielen auf				davon entfielen auf			
Pietschmann, Eugen	47	9,8	1	SV Empor Lengfeld	231	33,0	2
Ruck, Roland	44	9,2	1	FFw Lengfeld	205	29,3	2
Lempert, Mike	42	8,8	1	FWG	264	37,7	2
Hain, Volkmar	33	6,9	1				
Gladitz, Gerold	32	6,7	1				
Sachs, Dietmar	29	6,0	1				
Sonstige	253	52,7	-				
<b>Haina</b>				<b>Marisfeld</b>			
Wahlberechtigte	872	x	x	Wahlberechtigte	395	x	x
Wähler/Wahlbeteiligung	499	57,2	x	Wähler/Wahlbeteiligung	280	70,9	x
Ungültige Stimmzettel	25	5,0	x	Ungültige Stimmzettel	4	1,4	x
Zu vergebende Sitze	x	x	12	Zu vergebende Sitze	x	x	6
Gültige Stimmen	1 405	x	x	Gültige Stimmen	828	x	x
davon entfielen auf				davon entfielen auf			
SPD	508	36,2	4	IG pro Marisfeld	518	62,6	4
FwV Haina e.V.	286	20,4	3	Freie Wähler	310	37,4	2
Handwerk- und Gewerbetreibende Haina	142	10,1	1				
Freie Wähler Sülzdorf	236	16,8	2				
Heener Sänger und Musikanten	233	16,6	2				
<b>Hellingen</b>				<b>Masserberg</b>			
Wahlberechtigte	910	x	x	Wahlberechtigte	2 386	x	x
Wähler/Wahlbeteiligung	629	69,1	x	Wähler/Wahlbeteiligung	1 431	60,0	x
Ungültige Stimmzettel	30	4,8	x	Ungültige Stimmzettel	93	6,5	x
Zu vergebende Sitze	x	x	12	Zu vergebende Sitze	x	x	14
Gültige Stimmen	1 785	x	x	Gültige Stimmen	3 940	x	x
davon entfielen auf				davon entfielen auf			
CDU	279	15,6	2	CDU	973	24,7	4
SPD	554	31,0	4	DIE LINKE	663	16,8	2
FFw Hellingen	337	18,9	2	SPD	1 418	36,0	5
Freie Wähler	615	34,5	4	Freie Wähler ,Oberer Wald e.V.'	886	22,5	3

# 7. Gemeindeergebnisse der Stadtrats- und Gemeinderatswahlen in den Landkreisen

## 7.9 Landkreis Hildburghausen

Gemeinde — Merkmal Wahlvorschlag	An- zahl	%	Sitze	Gemeinde — Merkmal Wahlvorschlag	An- zahl	%	Sitze
<b>Mendhausen</b>				<b>Sachsenbrunn</b>			
Wahlberechtigte	243	x	x	Wahlberechtigte	1 970	x	x
Wähler/Wahlbeteiligung	136	56,0	x	Wähler/Wahlbeteiligung	1 089	55,3	x
Ungültige Stimmzettel	12	8,8	x	Ungültige Stimmzettel	41	3,8	x
Zu vergebende Sitze	x	x	6	Zu vergebende Sitze	x	x	14
Gültige Stimmen	620	x	x	Gültige Stimmen	3 111	x	x
davon entfielen auf	Mehrheitswahl			davon entfielen auf			
Floßmann, Jan (Freie Wähler)	90	14,5	1	CDU	516	16,6	2
Klebenow, Bernd (Freie Wähler)	102	16,5	1	FDP pro Sachsenbrunn	853	27,4	4
Leffler, Kevin (Freie Wähler)	91	14,7	1	FWG Sachsenbrunn	1 742	56,0	8
Janny, Uwe (Freie Wähler)	80	12,9	1	<b>Schlechtsart</b>			
Freund, Barbara (Freie Wähler)	61	9,8	1	Wahlberechtigte	142	x	x
Thomas, Ronny (Freie Wähler)	56	9,0	1	Wähler/Wahlbeteiligung	111	78,2	x
Sonstige	140	22,6	-	Ungültige Stimmzettel	3	2,7	x
<b>Milz</b>				Zu vergebende Sitze	x	x	6
Wahlberechtigte	793	x	x	Gültige Stimmen	606	x	x
Wähler/Wahlbeteiligung	506	63,8	x	davon entfielen auf	Mehrheitswahl		
Ungültige Stimmzettel	14	2,8	x	Trier, Ullrich (FWG)	89	14,7	1
Zu vergebende Sitze	x	x	8	Braun, Rene (FWG)	79	13,0	1
Gültige Stimmen	1 444	x	x	Brückner, Burkhardt (FWG)	82	13,5	1
davon entfielen auf				Baum, Edgar (FWG)	54	8,9	1
CDU	479	33,2	3	Stösel, Joachim (FWG)	64	10,6	1
WG Milz	649	44,9	3	Semineth, Annette (FWG)	80	13,2	1
FwV Hindfeld e.V.	316	21,9	2	Sonstige	158	26,1	-
<b>Nahetal-Waldau</b>				<b>Schleusegrund</b>			
Wahlberechtigte	2 797	x	x	Wahlberechtigte	2 759	x	x
Wähler/Wahlbeteiligung	1 520	54,3	x	Wähler/Wahlbeteiligung	1 500	54,4	x
Ungültige Stimmzettel	64	4,2	x	Ungültige Stimmzettel	66	4,4	x
Zu vergebende Sitze	x	x	16	Zu vergebende Sitze	x	x	16
Gültige Stimmen	4 293	x	x	Gültige Stimmen	4 229	x	x
davon entfielen auf				davon entfielen auf			
CDU	822	19,1	3	CDU	3 036	71,8	11
SPD	2 591	60,4	10	Freie Wähler Schleusegrund	1 193	28,2	5
FWG Waldau	880	20,5	3	<b>Schleusingen, Stadt</b>			
<b>Oberstadt</b>				Wahlberechtigte	4 796	x	x
Wahlberechtigte	338	x	x	Wähler/Wahlbeteiligung	2 688	56,0	x
Wähler/Wahlbeteiligung	227	67,2	x	Ungültige Stimmzettel	56	2,1	x
Ungültige Stimmzettel	8	3,5	x	Zu vergebende Sitze	x	x	20
Zu vergebende Sitze	x	x	6	Gültige Stimmen	7 806	x	x
Gültige Stimmen	649	x	x	davon entfielen auf			
davon entfielen auf				CDU	4 365	55,9	11
FFw	332	51,2	4	DIE LINKE	1 067	13,7	3
Freie Wähler	170	26,2	1	SPD	1 059	13,6	3
Kultur- und Heimatverein Oberstadt e.V.	147	22,7	1	FWG Schleusingen	1 005	12,9	2
<b>Reurieth</b>				FDP	310	4,0	1
Wahlberechtigte	794	x	x	<b>Schmeheim</b>			
Wähler/Wahlbeteiligung	535	67,4	x	Wahlberechtigte	288	x	x
Ungültige Stimmzettel	29	5,4	x	Wähler/Wahlbeteiligung	212	73,6	x
Zu vergebende Sitze	x	x	8	Ungültige Stimmzettel	10	4,7	x
Gültige Stimmen	1 511	x	x	Zu vergebende Sitze	x	x	6
davon entfielen auf				Gültige Stimmen	604	x	x
BI Siegritz	410	27,1	2	davon entfielen auf			
Unabhängige BI Reurieth	708	46,9	4	FFw Schmeheim	301	49,8	2
SV 1919 Reurieth e.V.	108	7,1	1	Freie Wähler	303	50,2	4
Heimatverein Reurieth e.V.	285	18,9	1	<b>Schweickershausen</b>			
<b>Römhild, Stadt</b>				Wahlberechtigte	125	x	x
Wahlberechtigte	1 598	x	x	Wähler/Wahlbeteiligung	105	84,0	x
Wähler/Wahlbeteiligung	873	54,6	x	Ungültige Stimmzettel	1	1,0	x
Ungültige Stimmzettel	27	3,1	x	Zu vergebende Sitze	x	x	6
Zu vergebende Sitze	x	x	12	Gültige Stimmen	312	x	x
Gültige Stimmen	2 472	x	x	davon entfielen auf			
davon entfielen auf				FWG Schweickershausen	24	7,7	-
DIE LINKE	698	28,2	3	Freie Wähler Schweickershausen	288	92,3	6
SPD	316	12,8	2				
Kommunale IG Römhild	1 458	59,0	7				

# 7. Gemeindeergebnisse der Stadtrats- und Gemeinderatswahlen in den Landkreisen

## 7.9 Landkreis Hildburghausen

Gemeinde — Merkmal Wahlvorschlag	An- zahl	%	Sitze	Gemeinde — Merkmal Wahlvorschlag	An- zahl	%	Sitze
<b>St. Bernhard</b>				<b>Veilsdorf</b>			
Wahlberechtigte	225	x	x	Wahlberechtigte	2 599	x	x
Wähler/Wahlbeteiligung	138	61,3	x	Wähler/Wahlbeteiligung	1 360	52,3	x
Ungültige Stimmzettel	8	5,8	x	Ungültige Stimmzettel	32	2,4	x
Zu vergebende Sitze	x	x	6	Zu vergebende Sitze	x	x	16
Gültige Stimmen	390	x	x	Gültige Stimmen	3 954	x	x
davon entfielen auf				davon entfielen auf			
SV 84 St. Bernhard	203	52,1	4	CDU	476	12,0	2
Freie Wähler St. Bernhard	90	23,1	1	DIE LINKE	283	7,2	1
FwV St. Bernhard	97	24,9	1	SPD	783	19,8	3
<b>St. Kilian</b>				<b>WG Heßberg</b>			
Wahlberechtigte	2 666	x	x	Sportverein Veilsdorf	508	12,8	2
Wähler/Wahlbeteiligung	1 737	65,2	x	WG. Goßmannsrod	282	7,1	1
Ungültige Stimmzettel	67	3,9	x	FDP	305	7,7	1
Zu vergebende Sitze	x	x	16	Motorsportclub Veilsdorf	152	3,8	1
Gültige Stimmen	4 939	x	x	Rotkreuzgemeinschaft Veilsdorf	222	5,6	1
davon entfielen auf				Feuerwehr -und Tatschenverein Hetschbach e.V.	215	5,4	1
CDU	458	9,3	1	<b>Westenfeld</b>			
DIE LINKE	776	15,7	3	Wahlberechtigte	332	x	x
FWG	3 705	75,0	12	Wähler/Wahlbeteiligung	203	61,1	x
<b>Straufhain</b>				<b>Ungültige Stimmzettel</b>			
Wahlberechtigte	2 448	x	x	Zu vergebende Sitze	x	x	6
Wähler/Wahlbeteiligung	1 392	56,9	x	Gültige Stimmen	554	x	x
Ungültige Stimmzettel	38	2,7	x	davon entfielen auf			
Zu vergebende Sitze	x	x	14	Freie Wähler Westenfeld	317	57,2	4
Gültige Stimmen	4 015	x	x	FwV Westenfeld 1990 e.V.	237	42,8	2
davon entfielen auf				<b>Westhausen</b>			
FDP / Freie Wähler	2 119	52,8	8	Wahlberechtigte	499	x	x
FWG	1 424	35,5	5	Wähler/Wahlbeteiligung	326	65,3	x
Unabhängige Liste Straufhain	472	11,8	1	Ungültige Stimmzettel	9	2,8	x
<b>Themar, Stadt</b>				<b>Zu vergebende Sitze</b>			
Wahlberechtigte	2 587	x	x	Gültige Stimmen	951	x	x
Wähler/Wahlbeteiligung	1 383	53,5	x	davon entfielen auf			
Ungültige Stimmzettel	31	2,2	x	DIE LINKE	241	25,3	2
Zu vergebende Sitze	x	x	16	Bl / Freie Wähler	710	74,7	6
Gültige Stimmen	4 009	x	x	<b>Ummerstadt, Stadt</b>			
davon entfielen auf				Wahlberechtigte	421	x	x
CDU	2 374	59,2	10	Wähler/Wahlbeteiligung	252	59,9	x
DIE LINKE	1 031	25,7	4	Ungültige Stimmzettel	12	4,8	x
SPD	604	15,1	2	Zu vergebende Sitze	x	x	8
<b>Mehrheitswahl</b>				<b>Gültige Stimmen</b>			
Oestreicher, Peter (Freie Wähler)	188	14,1	1	davon entfielen auf			
Schirmeister, Silke (Freie Wähler)	153	11,5	1	Oestreicher, Peter (Freie Wähler)	188	14,1	1
Eberlein, Sebastian (Freie Wähler)	167	12,5	1	Schirmeister, Silke (Freie Wähler)	153	11,5	1
Christ, Yvonne (Freie Wähler)	154	11,6	1	Eberlein, Sebastian (Freie Wähler)	167	12,5	1
Franz, Manfred (Freie Wähler)	150	11,3	1	Christ, Yvonne (Freie Wähler)	154	11,6	1
Stöcklein, Danny (Freie Wähler)	136	10,2	1	Franz, Manfred (Freie Wähler)	150	11,3	1
Berghold, Jens (Freie Wähler)	121	9,1	1	Stöcklein, Danny (Freie Wähler)	136	10,2	1
Meixner, Frank (Freie Wähler)	81	6,1	1	Berghold, Jens (Freie Wähler)	121	9,1	1
Sonstige	183	13,7	-	Meixner, Frank (Freie Wähler)	81	6,1	1
				Sonstige	183	13,7	-

# 7. Gemeindeergebnisse der Stadtrats- und Gemeinderatswahlen in den Landkreisen

## 7.10 Landkreis Ilm-Kreis

Gemeinde — Merkmal Wahlvorschlag	An- zahl	%	Sitze	Gemeinde — Merkmal Wahlvorschlag	An- zahl	%	Sitze
<b>Alkersleben</b>				<b>Dornheim</b>			
Wahlberechtigte	289	x	x	Wahlberechtigte	498	x	x
Wähler/Wahlbeteiligung	209	72,3	x	Wähler/Wahlbeteiligung	328	65,9	x
Ungültige Stimmzettel	6	2,9	x	Ungültige Stimmzettel	18	5,5	x
Zu vergebende Sitze	x	x	6	Zu vergebende Sitze	x	x	8
Gültige Stimmen	607	x	x	Gültige Stimmen	925	x	x
davon entfielen auf				davon entfielen auf			
FFw Alkersleben	394	64,9	4	Freie Wähler Dornheim	226	24,4	2
Sportverein Alkersleben e.V.	154	25,4	1	Verein der FFw Dornheim e.V.	514	55,6	5
Volkschor Alkersleben	59	9,7	1	Freundeskreis	185	20,0	1
<b>Altenfeld</b>				<b>Elgersburg</b>			
Wahlberechtigte	939	x	x	Wahlberechtigte	1 017	x	x
Wähler/Wahlbeteiligung	502	53,5	x	Wähler/Wahlbeteiligung	696	68,4	x
Ungültige Stimmzettel	24	4,8	x	Ungültige Stimmzettel	26	3,7	x
Zu vergebende Sitze	x	x	12	Zu vergebende Sitze	x	x	12
Gültige Stimmen	1 414	x	x	Gültige Stimmen	1 992	x	x
davon entfielen auf				davon entfielen auf			
CDU	145	10,3	1	CDU / Offene Liste	1 076	54,0	7
SPD und Freunde der SPD	670	47,4	6	FWG Ilm-Kreis	916	46,0	5
Unabhängige Liste ‚Bürger für Altenfeld‘	453	32,0	4				
Bürgergemeinschaft	146	10,3	1	<b>Elleben</b>			
<b>Angelroda</b>				Wahlberechtigte	780	x	x
Wahlberechtigte	362	x	x	Wähler/Wahlbeteiligung	582	74,6	x
Wähler/Wahlbeteiligung	265	73,2	x	Ungültige Stimmzettel	23	4,0	x
Ungültige Stimmzettel	13	4,9	x	Zu vergebende Sitze	x	x	8
Zu vergebende Sitze	x	x	6	Gültige Stimmen	1 607	x	x
Gültige Stimmen	753	x	x	davon entfielen auf			
davon entfielen auf				SPD	209	13,0	1
CDU / Offene Liste	200	26,6	2	FWG Riechheim-Elleben-Gügleben	1 398	87,0	7
Gymnastikverein Angelroda e.V.	45	6,0	-	<b>Elxleben</b>			
Sportgemeinschaft Angelroda 1990 e.V.	216	28,7	2	Wahlberechtigte	504	x	x
Heimatverein Angelroda e.V.	177	23,5	1	Wähler/Wahlbeteiligung	333	66,1	x
Traditionsverein Angelroda e.V.	115	15,3	1	Ungültige Stimmzettel	7	2,1	x
<b>Arnstadt, Stadt</b>				Zu vergebende Sitze	x	x	8
Wahlberechtigte	20 802	x	x	Gültige Stimmen	977	x	x
Wähler/Wahlbeteiligung	9 935	47,8	x	davon entfielen auf			
Ungültige Stimmzettel	390	3,9	x	CDU	551	56,4	5
Zu vergebende Sitze	x	x	30	SPD	147	15,0	1
Gültige Stimmen	27 986	x	x	FwV Elxleben e.V.	279	28,6	2
davon entfielen auf				<b>Frankenhain</b>			
CDU	4 202	15,0	5	Wahlberechtigte	703	x	x
DIE LINKE	6 899	24,7	7	Wähler/Wahlbeteiligung	460	65,4	x
SPD	4 515	16,1	5	Ungültige Stimmzettel	22	4,8	x
FWG ‚Pro Arnstadt‘	8 604	30,7	9	Zu vergebende Sitze	x	x	8
FDP	1 493	5,3	2	Gültige Stimmen	1 305	x	x
Bürgerforum Arnstadt e.V.	2 273	8,1	2	davon entfielen auf			
<b>Böhlen</b>				DIE LINKE	503	38,5	3
Wahlberechtigte	560	x	x	FWG ‚Für Frankenhain‘	568	43,5	4
Wähler/Wahlbeteiligung	412	73,6	x	PRO FRANKENHAIN	234	17,9	1
Ungültige Stimmzettel	15	3,6	x	<b>Frauenwald</b>			
Zu vergebende Sitze	x	x	8	Wahlberechtigte	909	x	x
Gültige Stimmen	1 181	x	x	Wähler/Wahlbeteiligung	578	63,6	x
davon entfielen auf				Ungültige Stimmzettel	36	6,2	x
CDU	623	52,8	5	Zu vergebende Sitze	x	x	12
FWG	558	47,2	3	Gültige Stimmen	1 615	x	x
<b>Bösleben-Wüllersleben</b>				davon entfielen auf			
Wahlberechtigte	541	x	x	CDU	547	33,9	4
Wähler/Wahlbeteiligung	396	73,2	x	Bürgersteig e.V.	144	8,9	1
Ungültige Stimmzettel	21	5,3	x	FwV Frauenwald e.V.	924	57,2	7
Zu vergebende Sitze	x	x	8				
Gültige Stimmen	1 120	x	x				
davon entfielen auf							
WG des Bauernverbandes Bösleben-Wüllersleben	647	57,8	5				
FFw Bösleben e.V.	473	42,2	3				



# 7. Gemeindeergebnisse der Stadtrats- und Gemeinderatswahlen in den Landkreisen

## 7.10 Landkreis Ilm-Kreis

Gemeinde — Merkmal Wahlvorschlag	An- zahl	%	Sitze	Gemeinde — Merkmal Wahlvorschlag	An- zahl	%	Sitze
<b>Friedersdorf</b>				<b>Gossel</b>			
Wahlberechtigte	190	x	x	Wahlberechtigte	444	x	x
Wähler/Wahlbeteiligung	108	56,8	x	Wähler/Wahlbeteiligung	281	63,3	x
Ungültige Stimmzettel	4	3,7	x	Ungültige Stimmzettel	12	4,3	x
Zu vergebende Sitze	x	x	6	Zu vergebende Sitze	x	x	8
Gültige Stimmen	494	x	x	Gültige Stimmen	788	x	x
davon entfielen auf	Mehrheitswahl			davon entfielen auf			
Pabst, Herbert (Initiative Friedersdorf)	71	14,4	1	CDU	247	31,3	3
Auffenbauer, Uta (Initiative Friedersdorf)	58	11,7	1	SPD / WG Gossel pro SPD	312	39,6	3
Möller, Markus (Initiative Friedersdorf)	60	12,1	1	Traditionsverein Gossel e.V.	229	29,1	2
Zimmer, Stefan (Initiative Friedersdorf)	70	14,2	1	<b>Gräfenroda</b>			
Wachsmuth, Isabel (Initiative Friedersdorf)	65	13,2	1	Wahlberechtigte	2 966	x	x
Pabst, Denise (Initiative Friedersdorf)	53	10,7	1	Wähler/Wahlbeteiligung	1 582	53,3	x
Sonstige	117	23,7	-	Ungültige Stimmzettel	84	5,3	x
<b>Gehlberg</b>				Zu vergebende Sitze	x	x	16
Wahlberechtigte	533	x	x	Gültige Stimmen	4 445	x	x
Wähler/Wahlbeteiligung	322	60,4	x	davon entfielen auf			
Ungültige Stimmzettel	7	2,2	x	CDU	1 504	33,8	6
Zu vergebende Sitze	x	x	8	DIE LINKE	1 166	26,2	4
Gültige Stimmen	937	x	x	SPD	896	20,2	3
davon entfielen auf				FWG Ilm-Kreis	879	19,8	3
Fremdenverkehrsverein Gehlberg e.V.	418	44,6	4	<b>Großbreitenbach, Stadt</b>			
BI zur Wahrung der Bürgerrechte der Einwohner Gehlbergs e.V.	144	15,4	1	Wahlberechtigte	2 393	x	x
Junges Gehlberg	181	19,3	2	Wähler/Wahlbeteiligung	1 192	49,8	x
WGr. Feuerwehr Gehlberg	149	15,9	1	Ungültige Stimmzettel	63	5,3	x
IG Gewerbe	45	4,8	-	Zu vergebende Sitze	x	x	14
<b>Gehren, Stadt</b>				Gültige Stimmen	3 313	x	x
Wahlberechtigte	3 019	x	x	davon entfielen auf			
Wähler/Wahlbeteiligung	1 705	56,5	x	CDU	888	26,8	4
Ungültige Stimmzettel	84	4,9	x	Großbreitenbach 2000	2 425	73,2	10
Zu vergebende Sitze	x	x	16	<b>Herschorf</b>			
Gültige Stimmen	4 817	x	x	Wahlberechtigte	829	x	x
davon entfielen auf				Wähler/Wahlbeteiligung	606	73,1	x
CDU	1 233	25,6	4	Ungültige Stimmzettel	55	9,1	x
DIE LINKE	1 041	21,6	4	Zu vergebende Sitze	x	x	8
SPD	341	7,1	1	Gültige Stimmen	1 631	x	x
Freie Bürgergemeinschaft	2 202	45,7	7	davon entfielen auf			
<b>Geraberg</b>				CDU	283	17,4	1
Wahlberechtigte	2 178	x	x	FDP	237	14,5	1
Wähler/Wahlbeteiligung	1 320	60,6	x	FWG Herschorf	554	34,0	3
Ungültige Stimmzettel	36	2,7	x	FWG Willmersdorf	389	23,9	2
Zu vergebende Sitze	x	x	14	FWG Allersdorf	168	10,3	1
Gültige Stimmen	3 817	x	x	<b>Ichtershausen</b>			
davon entfielen auf				Wahlberechtigte	3 269	x	x
CDU	422	11,1	1	Wähler/Wahlbeteiligung	1 856	56,8	x
BI ‚Pro Geraberg‘ / DIE LINKE - offene Liste	1 044	27,4	4	Ungültige Stimmzettel	62	3,3	x
SPD	351	9,2	1	Zu vergebende Sitze	x	x	16
FWG Ilm-Kreis/Geraberg	2 000	52,4	8	Gültige Stimmen	5 336	x	x
<b>Geschwenda</b>				davon entfielen auf			
Wahlberechtigte	1 878	x	x	CDU	2 811	52,7	9
Wähler/Wahlbeteiligung	1 146	61,0	x	DIE LINKE	992	18,6	3
Ungültige Stimmzettel	47	4,1	x	BÜRGER-AKTIV	1 533	28,7	4
Zu vergebende Sitze	x	x	14	<b>Ilmenau, Stadt</b>			
Gültige Stimmen	3 252	x	x	Wahlberechtigte	21 722	x	x
davon entfielen auf				Wähler/Wahlbeteiligung	11 349	52,2	x
CDU	584	18,0	3	Ungültige Stimmzettel	345	3,0	x
SPD	577	17,7	2	Zu vergebende Sitze	x	x	30
FWG e.V.	2 091	64,3	9	Gültige Stimmen	32 624	x	x
<b>Gillersdorf</b>				davon entfielen auf			
Wahlberechtigte	269	x	x	CDU	12 852	39,4	12
Wähler/Wahlbeteiligung	197	73,2	x	DIE LINKE	6 355	19,5	6
Ungültige Stimmzettel	8	4,1	x	SPD	3 459	10,6	3
Zu vergebende Sitze	x	x	6	Bürgerbündnis	3 104	9,5	3
Gültige Stimmen	555	x	x	FWG	3 421	10,5	3
davon entfielen auf				FDP	1 340	4,1	1
FWG	345	62,2	4	Initiative für Bildung, Wissenschaft und die Manifestierung der Bockwurst als Kulturgut	2 093	6,4	2
Alternative Gillersdorf	210	37,8	2				

# 7. Gemeindeergebnisse der Stadtrats- und Gemeinderatswahlen in den Landkreisen

## 7.10 Landkreis Ilm-Kreis

Gemeinde — Merkmal Wahlvorschlag	An- zahl	%	Sitze	Gemeinde — Merkmal Wahlvorschlag	An- zahl	%	Sitze
<b>Ilmtal</b>				<b>Neusiß</b>			
Wahlberechtigte	3 383	x	x	Wahlberechtigte	214	x	x
Wähler/Wahlbeteiligung	1 985	58,7	x	Wähler/Wahlbeteiligung	158	73,8	x
Ungültige Stimmzettel	69	3,5	x	Ungültige Stimmzettel	8	5,1	x
Zu vergebende Sitze	x	x	16	Zu vergebende Sitze	x	x	6
Gültige Stimmen	5 707	x	x	Gültige Stimmen	448	x	x
davon entfielen auf				davon entfielen auf			
CDU	1 803	31,6	5	ABM I	55	12,3	1
FWG Singer Berg	1 240	21,7	4	Feuerwehr Neusiß e.V.	114	25,4	1
WG Niederwillingen	1 521	26,7	4	BI Neusiß gegen überhöhte Kommunalabgaben	279	62,3	4
FWG Deube	1 143	20,0	3				
<b>Kirchheim</b>				<b>Neustadt am Rennsteig</b>			
Wahlberechtigte	1 037	x	x	Wahlberechtigte	976	x	x
Wähler/Wahlbeteiligung	701	67,6	x	Wähler/Wahlbeteiligung	653	66,9	x
Ungültige Stimmzettel	30	4,3	x	Ungültige Stimmzettel	21	3,2	x
Zu vergebende Sitze	x	x	12	Zu vergebende Sitze	x	x	12
Gültige Stimmen	1 990	x	x	Gültige Stimmen	1 880	x	x
davon entfielen auf				davon entfielen auf			
DIE LINKE	108	5,4	1	CDU	408	21,7	2
FWG	1 162	58,4	7	DIE LINKE	265	14,1	2
Kirchheimer-Bürger-Wahlliste	720	36,2	4	SPD	824	43,8	5
				FREIE WÄHLER	267	14,2	2
				Tourismus- und Gewerbeverein Neustadt am Rennsteig e.V.	116	6,2	1
<b>Langwiesen, Stadt</b>				<b>Osthausen-Wülfershausen</b>			
Wahlberechtigte	3 175	x	x	Wahlberechtigte	451	x	x
Wähler/Wahlbeteiligung	1 785	56,2	x	Wähler/Wahlbeteiligung	304	67,4	x
Ungültige Stimmzettel	59	3,3	x	Ungültige Stimmzettel	14	4,6	x
Zu vergebende Sitze	x	x	16	Zu vergebende Sitze	x	x	8
Gültige Stimmen	5 121	x	x	Gültige Stimmen	858	x	x
davon entfielen auf				davon entfielen auf			
CDU	1 343	26,2	4	CDU	170	19,8	2
DIE LINKE	865	16,9	3	SPD	160	18,6	1
SPD	2 303	45,0	7	FDP	288	33,6	3
FWG OEHRENSTOCK	610	11,9	2	Osthäuser Sportverein e.V.	119	13,9	1
				FwV Wülfershausen 1885 e.V.	121	14,1	1
<b>Liebenstein</b>				<b>Pennewitz</b>			
Wahlberechtigte	332	x	x	Wahlberechtigte	496	x	x
Wähler/Wahlbeteiligung	229	69,0	x	Wähler/Wahlbeteiligung	286	57,7	x
Ungültige Stimmzettel	8	3,5	x	Ungültige Stimmzettel	19	6,6	x
Zu vergebende Sitze	x	x	6	Zu vergebende Sitze	x	x	8
Gültige Stimmen	655	x	x	Gültige Stimmen	1 614	x	x
davon entfielen auf				davon entfielen auf			Mehrheitswahl
CDU	235	35,9	2	Löhn, Marko (FREIE WÄHLER)	218	13,5	1
UWG für Liebenstein / DIE LINKE	338	51,6	4	Krannich, Thomas (FREIE WÄHLER)	187	11,6	1
SPD	82	12,5	-	Schubert, Astrid (FREIE WÄHLER)	214	13,3	1
				Junghans, Burkhard (FREIE WÄHLER)	215	13,3	1
				Chemnitz, Harald (FREIE WÄHLER)	204	12,6	1
				Ulrich, Helmut (FREIE WÄHLER)	192	11,9	1
				Heinze, Kevin (FREIE WÄHLER)	191	11,8	1
				Meißner, Thomas (FREIE WÄHLER)	155	9,6	1
				Sonstige	38	2,4	-
<b>Martinroda</b>				<b>Plaue, Stadt</b>			
Wahlberechtigte	757	x	x	Wahlberechtigte	1 623	x	x
Wähler/Wahlbeteiligung	470	62,1	x	Wähler/Wahlbeteiligung	981	60,4	x
Ungültige Stimmzettel	24	5,1	x	Ungültige Stimmzettel	40	4,1	x
Zu vergebende Sitze	x	x	8	Zu vergebende Sitze	x	x	12
Gültige Stimmen	1 334	x	x	Gültige Stimmen	2 796	x	x
davon entfielen auf				davon entfielen auf			
CDU	380	28,5	2	CDU	1 472	52,6	7
Freie Wähler Martinroda	839	62,9	5	BI Plaue	1 023	36,6	4
FFw der Gemeinde Martinroda e.V.	115	8,6	1	UWG	301	10,8	1
<b>Möhrenbach</b>							
Wahlberechtigte	628	x	x				
Wähler/Wahlbeteiligung	386	61,5	x				
Ungültige Stimmzettel	28	7,3	x				
Zu vergebende Sitze	x	x	8				
Gültige Stimmen	1 072	x	x				
davon entfielen auf							
CDU	243	22,7	2				
FREIE WÄHLER	829	77,3	6				

# 7. Gemeindeergebnisse der Stadtrats- und Gemeinderatswahlen in den Landkreisen

## 7.10 Landkreis Ilm-Kreis

Gemeinde — Merkmal Wahlvorschlag	An- zahl	%	Sitze	Gemeinde — Merkmal Wahlvorschlag	An- zahl	%	Sitze
<b>Rockhausen</b>				<b>Wildenspring</b>			
Wahlberechtigte	230	x	x	Wahlberechtigte	211	x	x
Wähler/Wahlbeteiligung	156	67,8	x	Wähler/Wahlbeteiligung	155	73,5	x
Ungültige Stimmzettel	20	12,8	x	Ungültige Stimmzettel	17	11,0	x
Zu vergebende Sitze	x	x	6	Zu vergebende Sitze	x	x	6
Gültige Stimmen	695	x	x	Gültige Stimmen	577	x	x
davon entfielen auf	Mehrheitswahl			davon entfielen auf	Mehrheitswahl		
Zschetzsche, Uwe (CDU)	114	16,4	1	Dr.-Ing. Fiedler, Uwe (DIE LINKE)	85	14,7	1
Dreyheller, Wolfgang (CDU)	88	12,7	1	Hornschuh, Reiner (DIE LINKE)	100	17,3	1
Heyder, Hartwig (CDU)	106	15,3	1	Schellenberg, Karsten (DIE LINKE)	77	13,3	1
Pirk, Bianca (CDU)	117	16,8	1	Ebert, Stephanie (DIE LINKE)	93	16,1	1
Wedemann, Mario (CDU)	105	15,1	1	Dämmrich, Peggy (DIE LINKE)	93	16,1	1
Lindner, Manfred (CDU)	90	12,9	1	Wiegand, Jörg (DIE LINKE)	78	13,5	1
Sonstige	75	10,8	-	Sonstige	51	8,8	-
<b>Schmiedefeld am Rennsteig</b>				<b>Wipfratal</b>			
Wahlberechtigte	1 614	x	x	Wahlberechtigte	2 432	x	x
Wähler/Wahlbeteiligung	849	52,6	x	Wähler/Wahlbeteiligung	1 355	55,7	x
Ungültige Stimmzettel	34	4,0	x	Ungültige Stimmzettel	39	2,9	x
Zu vergebende Sitze	x	x	12	Zu vergebende Sitze	x	x	14
Gültige Stimmen	2 443	x	x	Gültige Stimmen	3 804	x	x
davon entfielen auf				davon entfielen auf			
CDU	539	22,1	3	CDU	1 755	46,1	6
SPD	309	12,6	2	DIE LINKE	708	18,6	3
FWG	872	35,7	4	Freie Liste Wipfratal	1 341	35,3	5
Fremdenverkehrsverein	640	26,2	3	<b>Witzleben</b>			
FFw Schmiedefeld	83	3,4	-	Wahlberechtigte	588	x	x
<b>Stadtilm, Stadt</b>				Wähler/Wahlbeteiligung	395	67,2	x
Wahlberechtigte	4 196	x	x	Ungültige Stimmzettel	13	3,3	x
Wähler/Wahlbeteiligung	2 095	49,9	x	Zu vergebende Sitze	x	x	8
Ungültige Stimmzettel	64	3,1	x	Gültige Stimmen	1 135	x	x
Zu vergebende Sitze	x	x	16	davon entfielen auf			
Gültige Stimmen	6 031	x	x	CDU	853	75,2	6
davon entfielen auf				DIE LINKE	282	24,8	2
CDU	2 012	33,4	5	<b>Wolfsberg</b>			
DIE LINKE	1 115	18,5	3	Wahlberechtigte	2 743	x	x
SPD	1 766	29,3	5	Wähler/Wahlbeteiligung	1 664	60,7	x
FWG Ilm-Kreis	756	12,5	2	Ungültige Stimmzettel	97	5,8	x
FDP	382	6,3	1	Zu vergebende Sitze	x	x	16
<b>Stützerbach</b>				Gültige Stimmen	4 622	x	x
Wahlberechtigte	1 385	x	x	davon entfielen auf			
Wähler/Wahlbeteiligung	745	53,8	x	CDU	3 431	74,2	12
Ungültige Stimmzettel	29	3,9	x	SPD	1 191	25,8	4
Zu vergebende Sitze	x	x	12	<b>Wachsenburggemeinde</b>			
Gültige Stimmen	2 126	x	x	Wahlberechtigte	2 121	x	x
davon entfielen auf				Wähler/Wahlbeteiligung	1 375	64,8	x
CDU	428	20,1	2	Ungültige Stimmzettel	64	4,7	x
SPD	677	31,8	4	Zu vergebende Sitze	x	x	14
Bürger für Stützerbach e.V.	1 021	48,0	6	Gültige Stimmen	3 884	x	x
<b>Wachsenburggemeinde</b>				davon entfielen auf			
Wahlberechtigte	2 121	x	x	CDU	1 254	32,3	5
Wähler/Wahlbeteiligung	1 375	64,8	x	DIE LINKE	631	16,2	2
Ungültige Stimmzettel	64	4,7	x	SPD / WGr. Pro Wachsenburggemeinde	402	10,4	1
Zu vergebende Sitze	x	x	14	WG Wachsenburggemeinde	1 597	41,1	6
Gültige Stimmen	3 884	x	x				
davon entfielen auf							
CDU	1 254	32,3	5				
DIE LINKE	631	16,2	2				
SPD / WGr. Pro Wachsenburggemeinde	402	10,4	1				
WG Wachsenburggemeinde	1 597	41,1	6				

# 7. Gemeindeergebnisse der Stadtrats- und Gemeinderatswahlen in den Landkreisen

## 7.11 Landkreis Weimarer Land

Gemeinde — Merkmal Wahlvorschlag	An- zahl	%	Sitze	Gemeinde — Merkmal Wahlvorschlag	An- zahl	%	Sitze
<b>Apolda, Stadt</b>				<b>Berlstedt</b>			
Wahlberechtigte	19 454	x	x	Wahlberechtigte	1 502	x	x
Wähler/Wahlbeteiligung	8 842	45,5	x	Wähler/Wahlbeteiligung	880	58,6	x
Ungültige Stimmzettel	341	3,9	x	Ungültige Stimmzettel	37	4,2	x
Zu vergebende Sitze	x	x	30	Zu vergebende Sitze	x	x	12
Gültige Stimmen	25 091	x	x	Gültige Stimmen	2 511	x	x
davon entfielen auf				davon entfielen auf			
CDU	9 025	36,0	11	DIE LINKE	342	13,6	2
DIE LINKE	5 124	20,4	6	WGr. Berlstedt / TSV Ottmannshausen, Stedten a.Ettersberg	1 780	70,9	8
SPD	2 687	10,7	3	FFw Hottelstedt	244	9,7	1
FDP	2 319	9,2	3	Therapeutisches Reiten, Reiten und Fahren am Fiaker e.V.	145	5,8	1
Freie Wähler Weimarer Land e.V.	5 061	20,2	6				
GRÜNE	875	3,5	1				
<b>Auerstedt</b>				<b>Blankenhain, Stadt</b>			
Wahlberechtigte	405	x	x	Wahlberechtigte	5 625	x	x
Wähler/Wahlbeteiligung	257	63,5	x	Wähler/Wahlbeteiligung	3 100	55,1	x
Ungültige Stimmzettel	8	3,1	x	Ungültige Stimmzettel	131	4,2	x
Zu vergebende Sitze	x	x	6	Zu vergebende Sitze	x	x	20
Gültige Stimmen	734	x	x	Gültige Stimmen	8 789	x	x
davon entfielen auf				davon entfielen auf			
Freie Wähler Auerstedt	306	41,7	2	CDU	2 846	32,4	7
FFw Auerstedt e.V.	203	27,7	2	DIE LINKE	2 142	24,4	5
Kirmesverein Auerstedt	135	18,4	1	SPD	1 289	14,7	3
Heimatverein Auerstedt	90	12,3	1	FREIE WÄHLER Unabhängige BI Weimarer Land e.V.	1 428	16,2	3
					1 084	12,3	2
<b>Bad Berka, Stadt</b>				<b>Buchfart</b>			
Wahlberechtigte	6 293	x	x	Wahlberechtigte	152	x	x
Wähler/Wahlbeteiligung	3 474	55,2	x	Wähler/Wahlbeteiligung	118	77,6	x
Ungültige Stimmzettel	98	2,8	x	Ungültige Stimmzettel	9	7,6	x
Zu vergebende Sitze	x	x	20	Zu vergebende Sitze	x	x	6
Gültige Stimmen	10 000	x	x	Gültige Stimmen	559	x	x
davon entfielen auf				davon entfielen auf			Mehrheitswahl
CDU	2 771	27,7	5	Hermann, Karl (FWG Buchfart)	91	16,3	1
Soziale Bürgerbewegung / DIE LINKE	1 343	13,4	3	Schuster, Klaus (FWG Buchfart)	90	16,1	1
SPD	800	8,0	1	Wildner, Gerit (FWG Buchfart)	88	15,7	1
BI Bad Berka zur Senkung der Kommunalabgaben e.V.	826	8,3	2	Kürbs, Arnim (FWG Buchfart)	87	15,6	1
FWG Bad Berka e.V.	2 335	23,4	5	Lippold, Frank (FWG Buchfart)	73	13,1	1
BI Pro Bad Berka e.V.	908	9,1	2	Wildner, Matthias (FWG Buchfart)	84	15,0	1
GRÜNE	408	4,1	1	Sonstige	46	8,2	-
FDP	609	6,1	1				
<b>Bad Sulza, Stadt</b>				<b>Buttelstedt, Stadt</b>			
Wahlberechtigte	2 495	x	x	Wahlberechtigte	1 147	x	x
Wähler/Wahlbeteiligung	1 266	50,7	x	Wähler/Wahlbeteiligung	663	57,8	x
Ungültige Stimmzettel	29	2,3	x	Ungültige Stimmzettel	45	6,8	x
Zu vergebende Sitze	x	x	14	Zu vergebende Sitze	x	x	12
Gültige Stimmen	3 686	x	x	Gültige Stimmen	1 837	x	x
davon entfielen auf				davon entfielen auf			
CDU	2 063	56,0	8	CDU	733	39,9	5
DIE LINKE	516	14,0	2	UWG Buttelstedt	1 104	60,1	7
Freie Wähler Weimarer Land	1 107	30,0	4				
<b>Ballstedt</b>				<b>Daasdorf a. Berge</b>			
Wahlberechtigte	282	x	x	Wahlberechtigte	225	x	x
Wähler/Wahlbeteiligung	200	70,9	x	Wähler/Wahlbeteiligung	153	68,0	x
Ungültige Stimmzettel	1	0,5	x	Ungültige Stimmzettel	4	2,6	x
Zu vergebende Sitze	x	x	6	Zu vergebende Sitze	x	x	6
Gültige Stimmen	1 106	x	x	Gültige Stimmen	446	x	x
davon entfielen auf			Mehrheitswahl	davon entfielen auf			
Ritzmann, Heiko (FWGr.)	164	14,8	1	CDU	81	18,2	1
Zech, Horst (FWGr.)	161	14,6	1	FWG Daasdorf a. Berge	365	81,8	5
Mohrmann, Manfred (FWGr.)	147	13,3	1				
Sommer, Bernd (FWGr.)	133	12,0	1	<b>Döbritschen</b>			
Ufer, Gerd (FWGr.)	131	11,8	1	Wahlberechtigte	203	x	x
Haack, Marco (FWGr.)	112	10,1	1	Wähler/Wahlbeteiligung	142	70,0	x
Sonstige	258	23,3	-	Ungültige Stimmzettel	10	7,0	x
				Zu vergebende Sitze	x	x	6
				Gültige Stimmen	691	x	x
				davon entfielen auf			Mehrheitswahl
				Koch, Matthias (Kirchgemeinde Döbritschen)	66	9,6	1
				Schwenkenbecher, Ulrich (Kirchgemeinde Döbritschen)	99	14,3	1
				Koch, Waldemar (Kirchgemeinde Döbritschen)	80	11,6	1
				Eskat, Anja (Kirchgemeinde Döbritschen)	67	9,7	1
				Fischer, Andreas (Kirchgemeinde Döbritschen)	76	11,0	1
				Ulrich, Hans-Peter (Kirchgemeinde Döbritschen)	64	9,3	1
				Sonstige	239	34,6	-
<b>Bechstedtstraß</b>							
Wahlberechtigte	240	x	x				
Wähler/Wahlbeteiligung	180	75,0	x				
Ungültige Stimmzettel	9	5,0	x				
Zu vergebende Sitze	x	x	6				
Gültige Stimmen	510	x	x				
davon entfielen auf							
Offene Bürgerliste Bechstedtstraß	328	64,3	4				
Unabhängige Wählerliste Pro Bechstedtstraß	182	35,7	2				

# 7. Gemeindeergebnisse der Stadtrats- und Gemeinderatswahlen in den Landkreisen

## 7.11 Landkreis Weimarer Land

Gemeinde — Merkmal Wahlvorschlag	An- zahl	%	Sitze	Gemeinde — Merkmal Wahlvorschlag	An- zahl	%	Sitze
<b>Eberstedt</b>				<b>Großobringen</b>			
Wahlberechtigte	189	x	x	Wahlberechtigte	697	x	x
Wähler/Wahlbeteiligung	144	76,2	x	Wähler/Wahlbeteiligung	388	55,7	x
Ungültige Stimmzettel	7	4,9	x	Ungültige Stimmzettel	65	16,8	x
Zu vergebende Sitze	x	x	6	Zu vergebende Sitze	x	x	8
Gültige Stimmen	408	x	x	Gültige Stimmen	2 265	x	x
davon entfielen auf				davon entfielen auf			Mehrheitswahl
CDU	334	81,9	5	Lange, Jens (CDU)	276	12,2	1
Freie Wähler Eberstedt	74	18,1	1	Schott, Silke (CDU)	211	9,3	1
<b>Ettersburg</b>				Eichhorn, Gerhard (CDU)	273	12,1	1
Wahlberechtigte	504	x	x	Westphalen, Dieter (CDU)	259	11,4	1
Wähler/Wahlbeteiligung	261	51,8	x	Wolfram, Hnas - Jürgen (CDU)	248	10,9	1
Ungültige Stimmzettel	3	1,1	x	Domanetzki, Ingo (CDU)	278	12,3	1
Zu vergebende Sitze	x	x	8	Halko, Carmen (CDU)	243	10,7	1
Gültige Stimmen	766	x	x	Dr. Messerschmidt, Ralf (CDU)	248	10,9	1
davon entfielen auf				Sonstige	229	10,1	-
CDU	145	18,9	2	<b>Großschwabhausen</b>			
DIE LINKE	99	12,9	1	Wahlberechtigte	847	x	x
FWG	522	68,1	5	Wähler/Wahlbeteiligung	592	69,9	x
<b>Flurstedt</b>				Ungültige Stimmzettel	42	7,1	x
Wahlberechtigte	235	x	x	Zu vergebende Sitze	x	x	12
Wähler/Wahlbeteiligung	145	61,7	x	Gültige Stimmen	1 643	x	x
Ungültige Stimmzettel	1	0,7	x	davon entfielen auf			
Zu vergebende Sitze	x	x	6	Bürgerkomitee Großschwabhausen	1 296	78,9	9
Gültige Stimmen	542	x	x	Hohlstedter Heimatverein ‚Allemania‘ e.V.	347	21,1	3
davon entfielen auf				<b>Hammerstedt</b>			
Mehrheitswahl				Wahlberechtigte	145	x	x
Haubold, Carsten (FWGr. Flurstedt)	121	22,3	1	Wähler/Wahlbeteiligung	89	61,4	x
Maulbecker, Wolfgang (FWGr. Flurstedt)	113	20,8	1	Ungültige Stimmzettel	3	3,4	x
Brauer, André (FWGr. Flurstedt)	113	20,8	1	Zu vergebende Sitze	x	x	6
Lerche, Erwin (FWGr. Flurstedt)	113	20,8	1	Gültige Stimmen	397	x	x
Reichstein, Markus	8	1,5	1	davon entfielen auf			Mehrheitswahl
Breuer, Rosemarie	8	1,5	1	Eulenstein, Uwe (FFw Hammerstedt)	62	15,6	1
Sonstige	66	12,2	-	Gerischer, Annett (FFw Hammerstedt)	66	16,6	1
<b>Frankendorf</b>				Flicke, Wolfgang (FFw Hammerstedt)	59	14,9	1
Wahlberechtigte	153	x	x	Roob, Jens (FFw Hammerstedt)	63	15,9	1
Wähler/Wahlbeteiligung	102	66,7	x	Bartholomes, Christof (FFw Hammerstedt)	46	11,6	1
Ungültige Stimmzettel	12	11,8	x	Bartholomes, Joachim (FFw Hammerstedt)	44	11,1	1
Zu vergebende Sitze	x	x	6	Sonstige	57	14,4	-
Gültige Stimmen	437	x	x	<b>Heichelheim</b>			
davon entfielen auf				Wahlberechtigte	257	x	x
Mehrheitswahl				Wähler/Wahlbeteiligung	202	78,6	x
Birnschein, Marion (SV Fortuna Frankendorf)	62	14,2	1	Ungültige Stimmzettel	11	5,4	x
Schorcht, Winfried (SV Fortuna Frankendorf)	65	14,9	1	Zu vergebende Sitze	x	x	6
Töpfer, Lutz (SV Fortuna Frankendorf)	58	13,3	1	Gültige Stimmen	567	x	x
Dr. med. Tittel, Renata (SV Fortuna Frankendorf)	68	15,6	1	davon entfielen auf			
Hollmach, Kerstin (SV Fortuna Frankendorf)	62	14,2	1	FWG Heichelheim	148	26,1	2
Schröder, Udo (SV Fortuna Frankendorf)	82	18,8	1	FwV Heichelheim e.V.	187	33,0	2
Sonstige	40	9,2	-	Für Heichelheim	232	40,9	2
<b>Gebstedt</b>				<b>Hetschburg</b>			
Wahlberechtigte	249	x	x	Wahlberechtigte	199	x	x
Wähler/Wahlbeteiligung	164	65,9	x	Wähler/Wahlbeteiligung	142	71,4	x
Ungültige Stimmzettel	2	1,2	x	Ungültige Stimmzettel	3	2,1	x
Zu vergebende Sitze	x	x	6	Zu vergebende Sitze	x	x	6
Gültige Stimmen	718	x	x	Gültige Stimmen	751	x	x
davon entfielen auf				davon entfielen auf			Mehrheitswahl
Mehrheitswahl				Schilling, Isabell (Freie Wähler)	98	13,0	1
Bauch, Uta (WGr. Feuerwehr Gebstedt)	95	13,2	1	Becker, Mathias (Freie Wähler)	93	12,4	1
Kanold, Hartwig (WGr. Feuerwehr Gebstedt)	83	11,6	1	Fliedner, Matthias (Freie Wähler)	95	12,6	1
Böhme, Bodo (WGr. Feuerwehr Gebstedt)	94	13,1	1	Loß, Alexander (Freie Wähler)	101	13,4	1
Hüttenrauch, Carsten (WGr. Feuerwehr Gebstedt)	92	12,8	1	Trost, Klaus (Freie Wähler)	109	14,5	1
Ilm, Ludwig (WGr. Feuerwehr Gebstedt)	77	10,7	1	Liebig, Markus (Freie Wähler)	79	10,5	1
Vetterling, Silvio (WGr. Feuerwehr Gebstedt)	75	10,4	1	Sonstige	176	23,4	-
Sonstige	202	28,1	-	<b>Großheringen</b>			
<b>Großheringen</b>				Wahlberechtigte	591	x	x
Wahlberechtigte	591	x	x	Wähler/Wahlbeteiligung	392	66,3	x
Wähler/Wahlbeteiligung	392	66,3	x	Ungültige Stimmzettel	20	5,1	x
Ungültige Stimmzettel	20	5,1	x	Zu vergebende Sitze	x	x	8
Zu vergebende Sitze	x	x	8	Gültige Stimmen	1 095	x	x
Gültige Stimmen	1 095	x	x	davon entfielen auf			
davon entfielen auf				CDU	992	90,6	7
CDU	992	90,6	7	DIE LINKE	103	9,4	1
DIE LINKE	103	9,4	1				

# 7. Gemeindeergebnisse der Stadtrats- und Gemeinderatswahlen in den Landkreisen

## 7.11 Landkreis Weimarer Land

Gemeinde — Merkmal Wahlvorschlag	An- zahl	%	Sitze
<b>Hohenfelden</b>			
Wahlberechtigte	315	x	x
Wähler/Wahlbeteiligung	226	71,7	x
Ungültige Stimmzettel	3	1,3	x
Zu vergebende Sitze	x	x	6
Gültige Stimmen	1 042	x	x
davon entfielen auf	Mehrheitswahl		
Wirth, Susanne (FFw Hohenfelden)	163	15,6	1
Grau, Frank (FFw Hohenfelden)	194	18,6	1
Killat, Dietmar (FFw Hohenfelden)	170	16,3	1
Kräuter, Fred (FFw Hohenfelden)	190	18,2	1
Anding, Heinz (FFw Hohenfelden)	161	15,5	1
Zapfe, Daniel (FFw Hohenfelden)	159	15,3	1
Sonstige	5	0,5	-
<b>Hopfgarten</b>			
Wahlberechtigte	606	x	x
Wähler/Wahlbeteiligung	404	66,7	x
Ungültige Stimmzettel	17	4,2	x
Zu vergebende Sitze	x	x	8
Gültige Stimmen	1 156	x	x
davon entfielen auf			
CDU	237	20,5	1
SPD	550	47,6	4
FwV Hopfgarten e.V.	128	11,1	1
Reit-, Zucht- und Fahrverein Grammetal Hopfgarten/Thür. 2002 e.V.	241	20,8	2
<b>Isseroda</b>			
Wahlberechtigte	466	x	x
Wähler/Wahlbeteiligung	304	65,2	x
Ungültige Stimmzettel	9	3,0	x
Zu vergebende Sitze	x	x	8
Gültige Stimmen	880	x	x
davon entfielen auf			
CDU	383	43,5	3
FWG	497	56,5	5
<b>Kapellendorf</b>			
Wahlberechtigte	377	x	x
Wähler/Wahlbeteiligung	268	71,1	x
Ungültige Stimmzettel	9	3,4	x
Zu vergebende Sitze	x	x	6
Gültige Stimmen	777	x	x
davon entfielen auf			
UWG	142	18,3	1
FFw Kapellendorf e.V.	294	37,8	2
Kirmesverein Kapellendorf e.V.	341	43,9	3
<b>Kiliansroda</b>			
Wahlberechtigte	192	x	x
Wähler/Wahlbeteiligung	155	80,7	x
Ungültige Stimmzettel	3	1,9	x
Zu vergebende Sitze	x	x	6
Gültige Stimmen	843	x	x
davon entfielen auf	Mehrheitswahl		
Hoffmann, Siegfried (FWGr.)	84	10,0	1
Hoffmann, Frank (FWGr.)	77	9,1	1
Reich, Waldemar (FWGr.)	79	9,4	1
Koppe, Barbara (FWGr.)	89	10,6	1
Heinisch, Dittmar (FWGr.)	79	9,4	1
Waltherr, Manuel (FWGr.)	81	9,6	1
Sonstige	354	42,0	-
<b>Kleinobringen</b>			
Wahlberechtigte	250	x	x
Wähler/Wahlbeteiligung	170	68,0	x
Ungültige Stimmzettel	10	5,9	x
Zu vergebende Sitze	x	x	6
Gültige Stimmen	866	x	x
davon entfielen auf	Mehrheitswahl		
Becker, MATHIAS (FWG)	135	15,6	1
Becker, Daniela (FWG)	118	13,6	1
Stober, Torsten (FWG)	124	14,3	1
Jakubeit, Hendrik (FWG)	102	11,8	1
Pilz, Christian (FWG)	134	15,5	1
Seymer, Steffen (FWG)	129	14,9	1
Sonstige	124	14,3	-

Gemeinde — Merkmal Wahlvorschlag	An- zahl	%	Sitze
<b>Kleinschwabhausen</b>			
Wahlberechtigte	215	x	x
Wähler/Wahlbeteiligung	156	72,6	x
Ungültige Stimmzettel	2	1,3	x
Zu vergebende Sitze	x	x	6
Gültige Stimmen	789	x	x
davon entfielen auf	Mehrheitswahl		
Schäfer, Harald (Bauernverband)	137	17,4	1
Grimmer, Marco (Bauernverband)	113	14,3	1
Hänsgen, Norbert (Bauernverband)	122	15,5	1
Gottschalg, Sabine (Bauernverband)	100	12,7	1
Loth, Ilona (Bauernverband)	96	12,2	1
Kuhles, Peter (Bauernverband)	112	14,2	1
Sonstige	109	13,8	-
<b>Klettbach</b>			
Wahlberechtigte	1 086	x	x
Wähler/Wahlbeteiligung	694	63,9	x
Ungültige Stimmzettel	22	3,2	x
Zu vergebende Sitze	x	x	12
Gültige Stimmen	2 003	x	x
davon entfielen auf			
CDU	717	35,8	4
Klettbach Tradition und Zukunft	1 286	64,2	8
<b>Köderitzsch</b>			
Wahlberechtigte	107	x	x
Wähler/Wahlbeteiligung	84	78,5	x
Ungültige Stimmzettel	2	2,4	x
Zu vergebende Sitze	x	x	6
Gültige Stimmen	431	x	x
davon entfielen auf	Mehrheitswahl		
Stadler, Michael (CDU)	43	10,0	1
Walther, Wilfried (CDU)	60	13,9	1
Walther, Jens (CDU)	51	11,8	1
Denner, Marco (CDU)	45	10,4	1
Möhring, Olaf (CDU)	50	11,6	1
Stumpf, Elke (CDU)	40	9,3	1
Sonstige	142	32,9	-
<b>Kranichfeld, Stadt</b>			
Wahlberechtigte	3 027	x	x
Wähler/Wahlbeteiligung	1 530	50,5	x
Ungültige Stimmzettel	40	2,6	x
Zu vergebende Sitze	x	x	16
Gültige Stimmen	4 434	x	x
davon entfielen auf			
CDU	1 640	37,0	6
DIE LINKE	1 209	27,3	4
SPD / Freie Bürger Kranichfeld	392	8,8	2
FDP - 'Freie Bürger'	1 193	26,9	4
<b>Krautheim</b>			
Wahlberechtigte	415	x	x
Wähler/Wahlbeteiligung	210	50,6	x
Ungültige Stimmzettel	6	2,9	x
Zu vergebende Sitze	x	x	6
Gültige Stimmen	993	x	x
davon entfielen auf	Mehrheitswahl		
Titze, Doris (FwV Krautheim e.V.)	175	17,6	1
Zogbaum, Ralf (FwV Krautheim e.V.)	184	18,5	1
Ulrich, Gerhard (FwV Krautheim e.V.)	148	14,9	1
Teichmann, Dorit (FwV Krautheim e.V.)	158	15,9	1
Bock, Wolfgang (FwV Krautheim e.V.)	170	17,1	1
Künzer, Marko (FwV Krautheim e.V.)	145	14,6	1
Sonstige	13	1,3	-
<b>Kromsdorf</b>			
Wahlberechtigte	1 323	x	x
Wähler/Wahlbeteiligung	834	63,0	x
Ungültige Stimmzettel	38	4,6	x
Zu vergebende Sitze	x	x	12
Gültige Stimmen	2 368	x	x
davon entfielen auf			
FWG Kromsdorf	1 216	51,4	7
Landfrauen Pro Kromsdorf	578	24,4	3
Kromsdorf/Denstedt	574	24,2	2

# 7. Gemeindeergebnisse der Stadtrats- und Gemeinderatswahlen in den Landkreisen

## 7.11 Landkreis Weimarer Land

Gemeinde — Merkmal Wahlvorschlag	An- zahl	%	Sitze	Gemeinde — Merkmal Wahlvorschlag	An- zahl	%	Sitze
<b>Lehnstedt</b>				<b>Mellingen</b>			
Wahlberechtigte	293	x	x	Wahlberechtigte	1 073	x	x
Wähler/Wahlbeteiligung	199	67,9	x	Wähler/Wahlbeteiligung	638	59,5	x
Ungültige Stimmzettel	28	14,1	x	Ungültige Stimmzettel	42	6,6	x
Zu vergebende Sitze	x	x	6	Zu vergebende Sitze	x	x	12
Gültige Stimmen	511	x	x	Gültige Stimmen	1 764	x	x
davon entfielen auf				davon entfielen auf			
FFw / Burschenschaftsverein	317	62,0	4	CDU	997	56,5	7
WG ‚Für Lehnstedt‘	194	38,0	2	SPD	767	43,5	5
<b>Leutenthal</b>				<b>Mönchenholzhausen</b>			
Wahlberechtigte	225	x	x	Wahlberechtigte	1 362	x	x
Wähler/Wahlbeteiligung	153	68,0	x	Wähler/Wahlbeteiligung	852	62,6	x
Ungültige Stimmzettel	8	5,2	x	Ungültige Stimmzettel	31	3,6	x
Zu vergebende Sitze	x	x	6	Zu vergebende Sitze	x	x	12
Gültige Stimmen	753	x	x	Gültige Stimmen	2 432	x	x
davon entfielen auf				davon entfielen auf			
			Mehrheitswahl	davon entfielen auf			
Krey, Helmut	96	12,7	1	CDU	391	16,1	2
Malisius, Udo	81	10,8	1	FWG Mönchenholzhausen	1 799	74,0	9
Hallbauer, Brigitte	71	9,4	1	FFw Hayn e.V.	242	10,0	1
Hoffmann, Dirk	58	7,7	1	<b>Nauendorf</b>			
Schmaltz, Anke	54	7,2	1	Wahlberechtigte	257	x	x
Schulze, Heinz	54	7,2	1	Wähler/Wahlbeteiligung	179	69,6	x
Sonstige	339	45,0	-	Ungültige Stimmzettel	15	8,4	x
<b>Liebstedt</b>				Zu vergebende Sitze	x	x	6
Wahlberechtigte	386	x	x	Gültige Stimmen	491	x	x
Wähler/Wahlbeteiligung	239	61,9	x	davon entfielen auf			
Ungültige Stimmzettel	2	0,8	x	CDU	221	45,0	3
Zu vergebende Sitze	x	x	6	SPD / Freie Bürger	98	20,0	1
Gültige Stimmen	1 274	x	x	FFw Nauendorf	172	35,0	2
davon entfielen auf				<b>Neumark, Stadt</b>			
			Mehrheitswahl	Wahlberechtigte	433	x	x
Bäuerle, Olaf (Freie Wähler)	214	16,8	1	Wähler/Wahlbeteiligung	271	62,6	x
Diehl, Monika (Freie Wähler)	201	15,8	1	Ungültige Stimmzettel	24	8,9	x
Hißbach, Hans-Joachim (Freie Wähler)	213	16,7	1	Zu vergebende Sitze	x	x	6
Mähler, Frank (Freie Wähler)	207	16,2	1	Gültige Stimmen	736	x	x
Hißbach, Christian (Freie Wähler)	210	16,5	1	davon entfielen auf			
Schröder, Dirk (Freie Wähler)	210	16,5	1	CDU	488	66,3	4
Sonstige	19	1,5	-	Heimatverein ‚Stadt Neumark‘ e.V.	248	33,7	2
<b>Magdala, Stadt</b>				<b>Niederreißen</b>			
Wahlberechtigte	1 634	x	x	Wahlberechtigte	183	x	x
Wähler/Wahlbeteiligung	884	54,1	x	Wähler/Wahlbeteiligung	118	64,5	x
Ungültige Stimmzettel	50	5,7	x	Ungültige Stimmzettel	8	6,8	x
Zu vergebende Sitze	x	x	12	Zu vergebende Sitze	x	x	6
Gültige Stimmen	2 499	x	x	Gültige Stimmen	327	x	x
davon entfielen auf				davon entfielen auf			
CDU	936	37,5	5	CDU	169	51,7	4
FDP - Freie Bürger	432	17,3	2	Freie Wähler Niederreißen	158	48,3	2
Sport / Jugend / Vereine	1 131	45,3	5	<b>Niederroßla</b>			
<b>Mattstedt</b>				Wahlberechtigte	1 010	x	x
Wahlberechtigte	420	x	x	Wähler/Wahlbeteiligung	631	62,5	x
Wähler/Wahlbeteiligung	296	70,5	x	Ungültige Stimmzettel	23	3,6	x
Ungültige Stimmzettel	11	3,7	x	Zu vergebende Sitze	x	x	12
Zu vergebende Sitze	x	x	8	Gültige Stimmen	1 794	x	x
Gültige Stimmen	844	x	x	davon entfielen auf			
davon entfielen auf				CDU	480	26,8	3
CDU	464	55,0	5	Freie Wähler Niederroßla	977	54,5	7
Heimatverein Mattstedt e.V.	131	15,5	1	FDP / Freie Bürger	337	18,8	2
FWGr. Mattstedt	249	29,5	2	<b>Niedertrebra</b>			
<b>Mechelroda</b>				Wahlberechtigte	716	x	x
Wahlberechtigte	212	x	x	Wähler/Wahlbeteiligung	427	59,6	x
Wähler/Wahlbeteiligung	139	65,6	x	Ungültige Stimmzettel	18	4,2	x
Ungültige Stimmzettel	1	0,7	x	Zu vergebende Sitze	x	x	8
Zu vergebende Sitze	x	x	6	Gültige Stimmen	1 221	x	x
Gültige Stimmen	609	x	x	davon entfielen auf			
davon entfielen auf				CDU	449	36,8	3
			Mehrheitswahl	Freie Wähler	772	63,2	5
Fischer, Sören (WG Mechelroda)	89	14,6	1				
Hoffmann, Harald (WG Mechelroda)	92	15,1	1				
Lehmann, Ines (WG Mechelroda)	114	18,7	1				
Steil, Rüdiger (WG Mechelroda)	94	15,4	1				
Hage, Petra (WG Mechelroda)	109	17,9	1				
Knothe, Fabian	21	3,4	1				
Sonstige	90	14,8	-				

# 7. Gemeindeergebnisse der Stadtrats- und Gemeinderatswahlen in den Landkreisen

## 7.11 Landkreis Weimarer Land

Gemeinde — Merkmal Wahlvorschlag	An- zahl	%	Sitze	Gemeinde — Merkmal Wahlvorschlag	An- zahl	%	Sitze
<b>Niederzimmern</b>				<b>Oßmannstedt</b>			
Wahlberechtigte	857	x	x	Wahlberechtigte	1 097	x	x
Wähler/Wahlbeteiligung	494	57,6	x	Wähler/Wahlbeteiligung	665	60,6	x
Ungültige Stimmzettel	22	4,5	x	Ungültige Stimmzettel	19	2,9	x
Zu vergebende Sitze	x	x	12	Zu vergebende Sitze	x	x	12
Gültige Stimmen	1 412	x	x	Gültige Stimmen	1 914	x	x
davon entfielen auf				davon entfielen auf			
CDU	527	37,3	4	Freie Wähler Oßmannstedt/Ulrichshalben	945	49,4	6
FWG Niederzimmern	885	62,7	8	Förderverein Wielandschule	632	33,0	4
				Oßmannstedter Sportverein	337	17,6	2
<b>Nirmsdorf</b>				<b>Ottstedt a. Berge</b>			
Wahlberechtigte	82	x	x	Wahlberechtigte	216	x	x
Wähler/Wahlbeteiligung	62	75,6	x	Wähler/Wahlbeteiligung	165	76,4	x
Ungültige Stimmzettel			x	Ungültige Stimmzettel	12	7,3	x
Zu vergebende Sitze	x	x	6	Zu vergebende Sitze	x	x	6
Gültige Stimmen	349	x	x	Gültige Stimmen	457	x	x
davon entfielen auf				davon entfielen auf			
			Mehrheitswahl	Bürgerliste	138	30,2	2
Reißig, Horst (Freie Wähler)	42	12,0	1	FFw Ottstedt a.B.	141	30,9	2
Sonnenberg, Horst (Freie Wähler)	54	15,5	1	Dorfklub Ottstedt a.B.	178	38,9	2
Holzhaus, Karin (Freie Wähler)	44	12,6	1				
Horst, Margret (Freie Wähler)	54	15,5	1	<b>Pfiffelbach</b>			
Glaser, Bernhard (Freie Wähler)	41	11,7	1	Wahlberechtigte	512	x	x
Gräfe, Kerstin (Freie Wähler)	48	13,8	1	Wähler/Wahlbeteiligung	347	67,8	x
Sonstige	66	18,9	-	Ungültige Stimmzettel	5	1,4	x
				Zu vergebende Sitze	x	x	8
<b>Nohra</b>				Gültige Stimmen	1 019	x	x
Wahlberechtigte	1 369	x	x	davon entfielen auf			
Wähler/Wahlbeteiligung	891	65,1	x	CDU	568	55,7	5
Ungültige Stimmzettel	30	3,4	x	FWGr.	451	44,3	3
Zu vergebende Sitze	x	x	12				
Gültige Stimmen	2 570	x	x	<b>Ramsla</b>			
davon entfielen auf				Wahlberechtigte	263	x	x
CDU	290	11,3	1	Wähler/Wahlbeteiligung	187	71,1	x
FWG Nohra	914	35,6	4	Ungültige Stimmzettel	4	2,1	x
FWG Ulla	859	33,4	4	Zu vergebende Sitze	x	x	6
Dorfclub Utzberg	507	19,7	3	Gültige Stimmen	836	x	x
				davon entfielen auf			
<b>Oberreißen</b>							Mehrheitswahl
Wahlberechtigte	170	x	x	Schmidt, Günther (CDU / Offene Liste)	135	16,1	1
Wähler/Wahlbeteiligung	114	67,1	x	Wiedemann, Baldur (CDU / Offene Liste)	134	16,0	1
Ungültige Stimmzettel	2	1,8	x	Haupt, Holger (CDU / Offene Liste)	115	13,8	1
Zu vergebende Sitze	x	x	6	Pipew, Stefan (CDU / Offene Liste)	109	13,0	1
Gültige Stimmen	542	x	x	Hofmann, Anke (CDU / Offene Liste)	120	14,4	1
davon entfielen auf				Hofmann, Dirk (CDU / Offene Liste)	88	10,5	1
Rödiger, Helmut (Freie Wähler Oberreißen)	91	16,8	1	Sonstige	135	16,1	-
Schäler, Olaf (Freie Wähler Oberreißen)	89	16,4	1				
Müller, Daniela (Freie Wähler Oberreißen)	79	14,6	1	<b>Rannstedt</b>			
Weise, Andreas (Freie Wähler Oberreißen)	83	15,3	1	Wahlberechtigte	167	x	x
Dreher, Heiko (Freie Wähler Oberreißen)	76	14,0	1	Wähler/Wahlbeteiligung	100	59,9	x
Dr. Preiß, Achim (Freie Wähler Oberreißen)	71	13,1	1	Ungültige Stimmzettel	5	5,0	x
Sonstige	53	9,8	-	Zu vergebende Sitze	x	x	6
				Gültige Stimmen	391	x	x
<b>Obertrebra</b>				davon entfielen auf			Mehrheitswahl
Wahlberechtigte	239	x	x	Töpfer, Gunter (WGr. Feuerwehr Rannstedt)	57	14,6	1
Wähler/Wahlbeteiligung	166	69,5	x	Koch, Ute (WGr. Feuerwehr Rannstedt)	57	14,6	1
Ungültige Stimmzettel	11	6,6	x	Richter, Stefan (WGr. Feuerwehr Rannstedt)	41	10,5	1
Zu vergebende Sitze	x	x	6	Schneider, Fred (WGr. Feuerwehr Rannstedt)	63	16,1	1
Gültige Stimmen	463	x	x	Knabe, Daniel (WGr. Feuerwehr Rannstedt)	48	12,3	1
davon entfielen auf				Großmann, Jörg (WGr. Feuerwehr Rannstedt)	39	10,0	1
CDU	282	60,9	4	Sonstige	86	22,0	-
SPD - Freie Wähler Obertrebra	181	39,1	2				
				<b>Reisdorf</b>			
<b>Oettern</b>				Wahlberechtigte	282	x	x
Wahlberechtigte	121	x	x	Wähler/Wahlbeteiligung	218	77,3	x
Wähler/Wahlbeteiligung	87	71,9	x	Ungültige Stimmzettel	10	4,6	x
Ungültige Stimmzettel	3	3,4	x	Zu vergebende Sitze	x	x	6
Zu vergebende Sitze	x	x	6	Gültige Stimmen	616	x	x
Gültige Stimmen	292	x	x	davon entfielen auf			
davon entfielen auf				Ernstal Heimatbund e.V. Reisdorf	251	40,7	2
			Mehrheitswahl	Freie Wähler Reisdorf	177	28,7	2
Lisker, Jürgen	52	17,8	1	Reisdorfer für Reisdorfer	188	30,5	2
Stunzik, Ralf	43	14,7	1				
Ulrich, Gerhard	42	14,4	1				
Enderl, Erwin	37	12,7	1				
Ungethüm, Norbert	35	12,0	1				
Issermann, Wolfram	30	10,3	1				
Sonstige	53	18,2	-				



# 7. Gemeindeergebnisse der Stadtrats- und Gemeinderatswahlen in den Landkreisen

## 7.11 Landkreis Weimarer Land

Gemeinde — Merkmal Wahlvorschlag	An- zahl	%	Sitze	Gemeinde — Merkmal Wahlvorschlag	An- zahl	%	Sitze
<b>Rittersdorf</b>				<b>Tonndorf</b>			
Wahlberechtigte	217	x	x	Wahlberechtigte	542	x	x
Wähler/Wahlbeteiligung	154	71,0	x	Wähler/Wahlbeteiligung	393	72,5	x
Ungültige Stimmzettel	5	3,2	x	Ungültige Stimmzettel	23	5,9	x
Zu vergebende Sitze	x	x	6	Zu vergebende Sitze	x	x	8
Gültige Stimmen	442	x	x	Gültige Stimmen	1 101	x	x
davon entfielen auf				davon entfielen auf			
FDP - Freie Bürger	126	28,5	2	CDU	893	81,1	6
Vereinsgemeinschaft Rittersdorf 1994 e.V.	316	71,5	4	FWG Tonndorf	208	18,9	2
<b>Rohrbach</b>				<b>Troistedt</b>			
Wahlberechtigte	179	x	x	Wahlberechtigte	175	x	x
Wähler/Wahlbeteiligung	94	52,5	x	Wähler/Wahlbeteiligung	125	71,4	x
Ungültige Stimmzettel	8	8,5	x	Ungültige Stimmzettel	1	0,8	x
Zu vergebende Sitze	x	x	6	Zu vergebende Sitze	x	x	6
Gültige Stimmen	499	x	x	Gültige Stimmen	372	x	x
davon entfielen auf				davon entfielen auf			
Mehrheitswahl				CDU	140	37,6	2
Neumeister, Manfred (FWG Rohrbach)	79	15,8	1	WG Troistedt	152	40,9	3
Donndorf, Klaus (FWG Rohrbach)	73	14,6	1	Feuerwehr-Freunde Troistedt	80	21,5	1
Ribbe, Klaus (FWG Rohrbach)	84	16,8	1	<b>Umpferstedt</b>			
Otto, Karsten (FWG Rohrbach)	67	13,4	1	Wahlberechtigte	502	x	x
Hollbach, Andreas (FWG Rohrbach)	68	13,6	1	Wähler/Wahlbeteiligung	320	63,7	x
Sperlich, Ines (FWG Rohrbach)	56	11,2	1	Ungültige Stimmzettel	35	10,9	x
Sonstige	72	14,4	-	Zu vergebende Sitze	x	x	8
<b>Saaleplatte</b>				Gültige Stimmen	847	x	x
Wahlberechtigte	2 519	x	x	davon entfielen auf			
Wähler/Wahlbeteiligung	1 538	61,1	x	CDU	416	49,1	3
Ungültige Stimmzettel	64	4,2	x	Verein der FFw Umpferstedt	431	50,9	5
Zu vergebende Sitze	x	x	16	<b>Vippachedelhausen</b>			
Gültige Stimmen	4 319	x	x	Wahlberechtigte	501	x	x
davon entfielen auf				Wähler/Wahlbeteiligung	335	66,9	x
CDU	811	18,8	3	Ungültige Stimmzettel	13	3,9	x
FREIE WÄHLER	3 120	72,2	12	Zu vergebende Sitze	x	x	8
FFw Verein Pfuhsborn e.V.	388	9,0	1	Gültige Stimmen	1 927	x	x
<b>Sachsenhausen</b>				davon entfielen auf			
Wahlberechtigte	326	x	x	Mehrheitswahl			
Wähler/Wahlbeteiligung	219	67,2	x	Treuner, Karl-Albert (WG Alternative)	227	11,8	1
Ungültige Stimmzettel	17	7,8	x	Hesse, Falko (WG Alternative)	266	13,8	1
Zu vergebende Sitze	x	x	6	Unbescheid, Bernd (WG Alternative)	193	10,0	1
Gültige Stimmen	1 064	x	x	Körber, Willibald (WG Alternative)	206	10,7	1
davon entfielen auf				Herzog, Jan (WG Alternative)	185	9,6	1
Mehrheitswahl				Mühle, Matthias (WG Alternative)	191	9,9	1
Schuchardt, Norbert (Heimatverein Sachsenhausen)	178	16,7	1	Reißner, Rolf (WG Alternative)	224	11,6	1
Heinicke, Antje (Heimatverein Sachsenhausen)	180	16,9	1	Rottlieb, Karsten (WG Alternative)	171	8,9	1
Neugebauer, Sigurd (Heimatverein Sachsenhausen)	166	15,6	1	Sonstige	264	13,7	-
Roskosz, Andreas (Heimatverein Sachsenhausen)	154	14,5	1	<b>Vollersroda</b>			
Rickert, Nicole (Heimatverein Sachsenhausen)	158	14,8	1	Wahlberechtigte	175	x	x
Götze, Walther (Heimatverein Sachsenhausen)	133	12,5	1	Wähler/Wahlbeteiligung	115	65,7	x
Sonstige	95	8,9	-	Ungültige Stimmzettel	3	2,6	x
<b>Schmiedehausen</b>				Zu vergebende Sitze	x	x	6
Wahlberechtigte	370	x	x	Gültige Stimmen	565	x	x
Wähler/Wahlbeteiligung	232	62,7	x	davon entfielen auf			
Ungültige Stimmzettel	18	7,8	x	Mehrheitswahl			
Zu vergebende Sitze	x	x	6	Börmel, Volker (FWG Vollersroda)	103	18,2	1
Gültige Stimmen	637	x	x	Billeb, Ronald (FWG Vollersroda)	101	17,9	1
davon entfielen auf				Pohl, Andreas (FWG Vollersroda)	88	15,6	1
Club Birkenwald e.V. Schmiedehausen	246	38,6	2	Mühle, Thomas (FWG Vollersroda)	88	15,6	1
SV Blau-Weiß Schmiedehausen	226	35,5	2	Grimm, Bernd (FWG Vollersroda)	88	15,6	1
WGr. Feuerwehr Schmiedehausen	73	11,5	1	Scharf, Dietmar (FWG Vollersroda)	91	16,1	1
Burschengesellschaft Schmiedehausen	92	14,4	1	Sonstige	6	1,1	-
<b>Schwerstedt</b>				<b>Wickerstedt</b>			
Wahlberechtigte	304	x	x	Wahlberechtigte	693	x	x
Wähler/Wahlbeteiligung	206	67,8	x	Wähler/Wahlbeteiligung	442	63,8	x
Ungültige Stimmzettel	17	8,3	x	Ungültige Stimmzettel	21	4,8	x
Zu vergebende Sitze	x	x	6	Zu vergebende Sitze	x	x	8
Gültige Stimmen	564	x	x	Gültige Stimmen	1 247	x	x
davon entfielen auf				davon entfielen auf			
CDU	55	9,8	1	CDU	530	42,5	3
FwV Schwerstedt e.V.	509	90,2	5	SPD	717	57,5	5

# 7. Gemeindeergebnisse der Stadtrats- und Gemeinderatswahlen in den Landkreisen

## 7.11 Landkreis Weimarer Land

Gemeinde — Merkmal Wahlvorschlag	An- zahl	%	Sitze
<b>Wiegendorf</b>			
Wahlberechtigte	293	x	x
Wähler/Wahlbeteiligung	219	74,7	x
Ungültige Stimmzettel	5	2,3	x
Zu vergebende Sitze	x	x	6
Gültige Stimmen	642	x	x
davon entfielen auf			
WG Wiegendorf-Schwabsdorf	237	36,9	2
Neue WG Wiegendorf-Schwabsdorf	405	63,1	4
<b>Willerstedt</b>			
Wahlberechtigte	255	x	x
Wähler/Wahlbeteiligung	192	75,3	x
Ungültige Stimmzettel	10	5,2	x
Zu vergebende Sitze	x	x	6
Gültige Stimmen	732	x	x
davon entfielen auf			
Mehrheitswahl			
Kliffe, Rüdiger (CDU)	100	13,7	1
Schuchort, Marina (CDU)	95	13,0	1
Blumstengel, Kay (CDU)	96	13,1	1
Heindörfer, Jens (CDU)	94	12,8	1
Osius, Ronny (CDU)	104	14,2	1
Müller, Diana (CDU)	95	13,0	1
Sonstige	148	20,2	-
<b>Wohlsborn</b>			
Wahlberechtigte	398	x	x
Wähler/Wahlbeteiligung	277	69,6	x
Ungültige Stimmzettel	15	5,4	x
Zu vergebende Sitze	x	x	8
Gültige Stimmen	1 900	x	x
davon entfielen auf			
Mehrheitswahl			
Melle, René (FWG Wohlsborn)	222	11,7	1
Hasse, Klaus - Dieter (FWG Wohlsborn)	226	11,9	1
Mund, Erhard (FWG Wohlsborn)	221	11,6	1
Schirmeister, Enrico (FWG Wohlsborn)	223	11,7	1
Kanold, Olaf (FWG Wohlsborn)	223	11,7	1
Golle, Hartwig (FWG Wohlsborn)	212	11,2	1
Grobe, Ralph (FWG Wohlsborn)	237	12,5	1
Horvath, Roland (FWG Wohlsborn)	220	11,6	1
Sonstige	116	6,1	-

## 7.12 Landkreis Sonneberg

Gemeinde — Merkmal Wahlvorschlag	An- zahl	%	Sitze
<b>Bachfeld</b>			
Wahlberechtigte	416	x	x
Wähler/Wahlbeteiligung	227	54,6	x
Ungültige Stimmzettel	5	2,2	x
Zu vergebende Sitze	x	x	8
Gültige Stimmen	664	x	x
davon entfielen auf			
CDU / WG Bachfeld	320	48,2	4
DIE LINKE / WGr. Bachfeld	101	15,2	1
Freie Wähler	243	36,6	3
<b>Effelder-Rauenstein</b>			
Wahlberechtigte	3 223	x	x
Wähler/Wahlbeteiligung	1 778	55,2	x
Ungültige Stimmzettel	40	2,2	x
Zu vergebende Sitze	x	x	16
Gültige Stimmen	5 163	x	x
davon entfielen auf			
CDU	1 735	33,6	5
DIE LINKE	1 280	24,8	4
SPD	1 482	28,7	5
FDP	666	12,9	2
<b>Föritz</b>			
Wahlberechtigte	3 094	x	x
Wähler/Wahlbeteiligung	1 669	53,9	x
Ungültige Stimmzettel	33	2,0	x
Zu vergebende Sitze	x	x	16
Gültige Stimmen	4 858	x	x
davon entfielen auf			
CDU	1 829	37,6	6
DIE LINKE - Gemeinsam Stark	1 479	30,4	5
SPD	868	17,9	3
FDP	397	8,2	1
IG Feuerwehr	285	5,9	1
<b>Goldisthal</b>			
Wahlberechtigte	408	x	x
Wähler/Wahlbeteiligung	273	66,9	x
Ungültige Stimmzettel	12	4,4	x
Zu vergebende Sitze	x	x	6
Gültige Stimmen	782	x	x
davon entfielen auf			
WGr. Feuerwehr Goldisthal	199	25,4	2
Freunde der Arbeiterwohlfahrt	304	38,9	2
Musikfreunde Goldisthal	146	18,7	1
Angelverein / Thüringerwald-Verein Goldisthal	133	17,0	1
<b>Judenbach</b>			
Wahlberechtigte	2 189	x	x
Wähler/Wahlbeteiligung	1 466	67,0	x
Ungültige Stimmzettel	58	4,0	x
Zu vergebende Sitze	x	x	14
Gültige Stimmen	4 161	x	x
davon entfielen auf			
CDU	2 102	50,5	8
DIE LINKE	904	21,7	3
Freie Wähler	844	20,3	2
Bl Jagdshof	311	7,5	1
<b>Lauscha, Stadt</b>			
Wahlberechtigte	3 277	x	x
Wähler/Wahlbeteiligung	1 669	50,9	x
Ungültige Stimmzettel	60	3,6	x
Zu vergebende Sitze	x	x	16
Gültige Stimmen	4 773	x	x
davon entfielen auf			
CDU	1 094	22,9	4
DIE LINKE / Freie Wähler	925	19,4	3
SPD	877	18,4	3
DEUTSCHE VOLKSUNION	561	11,8	2
Alternative für Lauscha	993	20,8	3
Demokratische Bürgerliste	323	6,8	1

# 7. Gemeindeergebnisse der Stadtrats- und Gemeinderatswahlen in den Landkreisen

## 7.12 Landkreis Sonneberg

Gemeinde — Merkmal Wahlvorschlag	An- zahl	%	Sitze	Gemeinde — Merkmal Wahlvorschlag	An- zahl	%	Sitze
<b>Mengersgereuth-Hämmern</b>				<b>Siegmundsburg</b>			
Wahlberechtigte	2 438	x	x	Wahlberechtigte	228	x	x
Wähler/Wahlbeteiligung	1 446	59,3	x	Wähler/Wahlbeteiligung	124	54,4	x
Ungültige Stimmzettel	37	2,6	x	Ungültige Stimmzettel	5	4,0	x
Zu vergebende Sitze	x	x	14	Zu vergebende Sitze	x	x	6
Gültige Stimmen	4 205	x	x	Gültige Stimmen	640	x	x
davon entfielen auf				davon entfielen auf			Mehrheitswahl
CDU	1 871	44,5	6	Koch, Hartmut (Feuerwehr/Kulturbund)	109	17,0	1
DIE LINKE	747	17,8	3	Lindner, Robert (Feuerwehr/Kulturbund)	105	16,4	1
FREIE WÄHLER	1 587	37,7	5	Walter, Andrea (Feuerwehr/Kulturbund)	92	14,4	1
<b>Neuhaus am Rennweg, Stadt</b>				Gollhardt, Heinz (Feuerwehr/Kulturbund)	78	12,2	1
Wahlberechtigte	4 853	x	x	Bechmann, Volker (Feuerwehr/Kulturbund)	104	16,3	1
Wähler/Wahlbeteiligung	2 289	47,2	x	Höhn, Frank (Feuerwehr/Kulturbund)	85	13,3	1
Ungültige Stimmzettel	62	2,7	x	Sonstige	67	10,5	-
Zu vergebende Sitze	x	x	20	<b>Sonneberg, Stadt</b>			
Gültige Stimmen	6 616	x	x	Wahlberechtigte	19 589	x	x
davon entfielen auf				Wähler/Wahlbeteiligung	8 260	42,2	x
CDU	1 633	24,7	5	Ungültige Stimmzettel	301	3,6	x
DIE LINKE	2 875	43,5	9	Zu vergebende Sitze	x	x	30
SPD	820	12,4	2	Gültige Stimmen	23 599	x	x
Alles für Neuhaus	762	11,5	2	davon entfielen auf			
FDP	526	8,0	2	CDU	9 628	40,8	12
<b>Neuhaus-Schierschnitz</b>				DIE LINKE	6 478	27,5	8
Wahlberechtigte	2 853	x	x	SPD	4 392	18,6	6
Wähler/Wahlbeteiligung	1 661	58,2	x	FDP	3 101	13,1	4
Ungültige Stimmzettel	32	1,9	x	<b>Steinach, Stadt</b>			
Zu vergebende Sitze	x	x	16	Wahlberechtigte	3 928	x	x
Gültige Stimmen	4 803	x	x	Wähler/Wahlbeteiligung	1 963	50,0	x
davon entfielen auf				Ungültige Stimmzettel	81	4,1	x
CDU	2 607	54,3	9	Zu vergebende Sitze	x	x	16
DIE LINKE	946	19,7	3	Gültige Stimmen	5 551	x	x
SPD	701	14,6	2	davon entfielen auf			
Freie Wähler Neuhaus-Schierschnitz	549	11,4	2	CDU	1 440	25,9	4
<b>Oberland am Rennsteig</b>				DIE LINKE	899	16,2	3
Wahlberechtigte	2 069	x	x	SPD	582	10,5	2
Wähler/Wahlbeteiligung	1 346	65,1	x	Gemeinsam für Steinach	1 745	31,4	5
Ungültige Stimmzettel	34	2,5	x	FDP	885	15,9	2
Zu vergebende Sitze	x	x	14	<b>Steinheid</b>			
Gültige Stimmen	3 886	x	x	Wahlberechtigte	1 124	x	x
davon entfielen auf				Wähler/Wahlbeteiligung	689	61,3	x
CDU	1 830	47,1	7	Ungültige Stimmzettel	35	5,1	x
DIE LINKE	960	24,7	3	Zu vergebende Sitze	x	x	12
Freie Wähler / SPD	640	16,5	2	Gültige Stimmen	1 945	x	x
FwV Haselbach e.V.	456	11,7	2	davon entfielen auf			
<b>Schalkau, Stadt</b>				CDU	1 190	61,2	7
Wahlberechtigte	2 798	x	x	Bürgergemeinschaft	755	38,8	5
Wähler/Wahlbeteiligung	1 627	58,1	x				
Ungültige Stimmzettel	48	3,0	x				
Zu vergebende Sitze	x	x	16				
Gültige Stimmen	4 691	x	x				
davon entfielen auf							
CDU	2 240	47,8	8				
DIE LINKE	1 429	30,5	5				
SPD	352	7,5	1				
Freie Wähler	670	14,3	2				
<b>Scheibe-Alsbach</b>							
Wahlberechtigte	553	x	x				
Wähler/Wahlbeteiligung	352	63,7	x				
Ungültige Stimmzettel	10	2,8	x				
Zu vergebende Sitze	x	x	8				
Gültige Stimmen	1 019	x	x				
davon entfielen auf							
CDU	428	42,0	3				
Freie Wähler - BI	591	58,0	5				

# 7. Gemeindeergebnisse der Stadtrats- und Gemeinderatswahlen in den Landkreisen

## 7.13 Landkreis Saalfeld-Rudolstadt

Gemeinde — Merkmal Wahlvorschlag	An- zahl	%	Sitze
<b>Allendorf</b>			
Wahlberechtigte	309	x	x
Wähler/Wahlbeteiligung	243	78,6	x
Ungültige Stimmzettel	4	1,6	x
Zu vergebende Sitze	x	x	6
Gültige Stimmen	714	x	x
davon entfielen auf			
BI Allendorf	223	31,2	1
FFw Allendorf/Aschau	367	51,4	4
FWG	124	17,4	1
<b>Altenbeuthen</b>			
Wahlberechtigte	201	x	x
Wähler/Wahlbeteiligung	127	63,2	x
Ungültige Stimmzettel	5	3,9	x
Zu vergebende Sitze	x	x	6
Gültige Stimmen	541	x	x
davon entfielen auf			
Linke, Lothar (CDU)	73	13,5	1
Schart, Frank (CDU)	81	15,0	1
Gottschall, Karin (CDU)	76	14,0	1
Wurzbacher, Sabine (CDU)	83	15,3	1
Fröbisch, Nico (CDU)	85	15,7	1
Wolfram, Henrik (CDU)	82	15,2	1
Sonstige	61	11,3	-
<b>Arnsgeroeth</b>			
Wahlberechtigte	237	x	x
Wähler/Wahlbeteiligung	145	61,2	x
Ungültige Stimmzettel	3	2,1	x
Zu vergebende Sitze	x	x	6
Gültige Stimmen	420	x	x
davon entfielen auf			
Wahlgemeinschaft Arnsgeroeth	302	71,9	4
FWG Arnsgeroeth	118	28,1	2
<b>Bad Blankenburg, Stadt</b>			
Wahlberechtigte	6 268	x	x
Wähler/Wahlbeteiligung	3 555	56,7	x
Ungültige Stimmzettel	100	2,8	x
Zu vergebende Sitze	x	x	20
Gültige Stimmen	10 293	x	x
davon entfielen auf			
CDU	3 104	30,2	6
DIE LINKE	4 648	45,2	9
SPD	847	8,2	2
Freie Wähler - Bürger für Bad Blankenburg	1 694	16,5	3
<b>Bechstedt</b>			
Wahlberechtigte	150	x	x
Wähler/Wahlbeteiligung	120	80,0	x
Ungültige Stimmzettel			x
Zu vergebende Sitze	x	x	6
Gültige Stimmen	606	x	x
davon entfielen auf			
Priebe, Frank (FREIE WÄHLER)	92	15,2	1
Fuchs, Martina (FREIE WÄHLER)	98	16,2	1
Köcher, Frank (FREIE WÄHLER)	77	12,7	1
Fischer, Torsten (FREIE WÄHLER)	77	12,7	1
Wiegand, Martina (FREIE WÄHLER)	80	13,2	1
Kress, Sebastian (FREIE WÄHLER)	82	13,5	1
Sonstige	100	16,5	-
<b>Cursdorf</b>			
Wahlberechtigte	609	x	x
Wähler/Wahlbeteiligung	367	60,3	x
Ungültige Stimmzettel	6	1,6	x
Zu vergebende Sitze	x	x	8
Gültige Stimmen	2 040	x	x
davon entfielen auf			
Matuschek, Dietmar (CDU / SPD)	174	8,5	1
Schindler, Thomas (CDU / SPD)	161	7,9	1
Seyfahrt, Klaus (CDU / SPD)	253	12,4	1
Herbst, Karl (CDU / SPD)	210	10,3	1
Langbein, Viola (CDU / SPD)	211	10,3	1
Henkel, Dirk (CDU / SPD)	150	7,4	1
Dietrich, Gudrun (CDU / SPD)	153	7,5	1
Schmidt, Hendrik (CDU / SPD)	168	8,2	1
Sonstige	560	27,5	-

Gemeinde — Merkmal Wahlvorschlag	An- zahl	%	Sitze
<b>Deesbach</b>			
Wahlberechtigte	355	x	x
Wähler/Wahlbeteiligung	233	65,6	x
Ungültige Stimmzettel	1	0,4	x
Zu vergebende Sitze	x	x	6
Gültige Stimmen	696	x	x
davon entfielen auf			
FwV Deesbach e.V.	303	43,5	3
FC Kümmerling Deesbach e.V.	106	15,2	1
Sportfischereiverein Talsperre Deesbach e.V.	111	15,9	1
„Schnelle Kelle“ Tischtennisclub Deesbach	176	25,3	1
<b>Döschnitz</b>			
Wahlberechtigte	250	x	x
Wähler/Wahlbeteiligung	161	64,4	x
Ungültige Stimmzettel			x
Zu vergebende Sitze	x	x	6
Gültige Stimmen	700	x	x
davon entfielen auf			
Keil, Sigrid (FREIE WÄHLER)	127	18,1	1
Biehl, Klaus (FREIE WÄHLER)	140	20,0	1
Schwartz, Wolfgang (FREIE WÄHLER)	129	18,4	1
Baumann, Reiner (FREIE WÄHLER)	132	18,9	1
Ehrhardt, Christian (FREIE WÄHLER)	140	20,0	1
Eberlein, Annetta	15	2,1	1
Sonstige	17	2,4	-
<b>Dröbischau</b>			
Wahlberechtigte	436	x	x
Wähler/Wahlbeteiligung	319	73,2	x
Ungültige Stimmzettel	43	13,5	x
Zu vergebende Sitze	x	x	8
Gültige Stimmen	790	x	x
davon entfielen auf			
Heimatverein 1990 e.V. Dröbischau	549	69,5	6
Heimatverein Egelsdorf e.V.	241	30,5	2
<b>Drognitz</b>			
Wahlberechtigte	597	x	x
Wähler/Wahlbeteiligung	346	58,0	x
Ungültige Stimmzettel	12	3,5	x
Zu vergebende Sitze	x	x	8
Gültige Stimmen	1 902	x	x
davon entfielen auf			
Pagel, Henry (CDU / WG)	212	11,1	1
Schaller, Volkmar (CDU / WG)	247	13,0	1
Stanze, Benjamin (CDU / WG)	192	10,1	1
Drum, Petra (CDU / WG)	197	10,4	1
Scherf, Hagen (CDU / WG)	205	10,8	1
Schneider, Werner (CDU / WG)	230	12,1	1
Scharfe, Gunnar (CDU / WG)	190	10,0	1
Böhme, Sindy (CDU / WG)	171	9,0	1
Sonstige	258	13,6	-
<b>Gräfenthal, Stadt</b>			
Wahlberechtigte	2 041	x	x
Wähler/Wahlbeteiligung	1 154	56,5	x
Ungültige Stimmzettel	61	5,3	x
Zu vergebende Sitze	x	x	14
Gültige Stimmen	3 267	x	x
davon entfielen auf			
CDU	809	24,8	3
Dörfliche Vereine	871	26,7	4
FFw der Einheitsgemeinde Stadt Gräfenthal / BI für gerechtfertigte Kommunalabgaben	1 587	48,6	7

# 7. Gemeindeergebnisse der Stadtrats- und Gemeinderatswahlen in den Landkreisen

## 7.13 Landkreis Saalfeld-Rudolstadt

Gemeinde — Merkmal Wahlvorschlag	An- zahl	%	Sitze	Gemeinde — Merkmal Wahlvorschlag	An- zahl	%	Sitze
<b>Hohenwarte</b>				<b>Lehesten, Stadt</b>			
Wahlberechtigte	136	x	x	Wahlberechtigte	1 641	x	x
Wähler/Wahlbeteiligung	91	66,9	x	Wähler/Wahlbeteiligung	848	51,7	x
Ungültige Stimmzettel	1	1,1	x	Ungültige Stimmzettel	25	2,9	x
Zu vergebende Sitze	x	x	6	Zu vergebende Sitze	x	x	12
Gültige Stimmen	391	x	x	Gültige Stimmen	2 461	x	x
davon entfielen auf	Mehrheitswahl			davon entfielen auf			
Dietzel, Michael (Heimatverein / CDU)	64	16,4	1	CDU	60	2,4	-
Haustein, Marko (Heimatverein / CDU)	69	17,6	1	DIE LINKE	858	34,9	4
Kopka, Norbert (Heimatverein / CDU)	53	13,6	1	SPD	668	27,1	3
Kretzmann, Jörg (Heimatverein / CDU)	42	10,7	1	Freie Wähler - unabhängige Bürgerliste	385	15,6	2
Pahlisch, Klaus (Heimatverein / CDU)	47	12,0	1	BI Lehesten	490	19,9	3
Schubert, Renè (Heimatverein / CDU)	47	12,0	1	<b>Leutenberg, Stadt</b>			
Sonstige	69	17,6	-	Wahlberechtigte	2 027	x	x
<b>Kamsdorf</b>				Wähler/Wahlbeteiligung	1 379	68,0	x
Wahlberechtigte	2 450	x	x	Ungültige Stimmzettel	43	3,1	x
Wähler/Wahlbeteiligung	1 218	49,7	x	Zu vergebende Sitze	x	x	14
Ungültige Stimmzettel	51	4,2	x	Gültige Stimmen	3 982	x	x
Zu vergebende Sitze	x	x	14	davon entfielen auf			
Gültige Stimmen	3 479	x	x	CDU	1 369	34,4	5
davon entfielen auf				DIE LINKE	333	8,4	1
CDU	825	23,7	3	FWG Leutenberg e.V.	985	24,7	4
DIE LINKE	585	16,8	2	FDP	909	22,8	3
SPD	1 644	47,3	7	FwV Steinsdorf e.V.	386	9,7	1
BI gegen überhöhte Kommunalabgaben	425	12,2	2	<b>Lichte</b>			
<b>Katzhütte</b>				Wahlberechtigte	1 543	x	x
Wahlberechtigte	1 423	x	x	Wähler/Wahlbeteiligung	744	48,2	x
Wähler/Wahlbeteiligung	803	56,4	x	Ungültige Stimmzettel	42	5,6	x
Ungültige Stimmzettel	38	4,7	x	Zu vergebende Sitze	x	x	12
Zu vergebende Sitze	x	x	12	Gültige Stimmen	2 088	x	x
Gültige Stimmen	2 251	x	x	davon entfielen auf			
davon entfielen auf				CDU	850	40,7	5
DIE LINKE	522	23,2	3	BI Lichte gegen überhöhte Kommunalabgaben	1 238	59,3	7
WG Gewerbe Katzhütte-Oelze	152	6,8	1	<b>Mellenbach-Glasbach</b>			
FWG Katzhütte-Oelze	95	4,2	-	Wahlberechtigte	1 008	x	x
Heimatverein Katzhütte-Oelze e.V.	570	25,3	3	Wähler/Wahlbeteiligung	681	67,6	x
SV Motor Katzhütte-Oelze e.V.	291	12,9	1	Ungültige Stimmzettel	26	3,8	x
FwV Oelze e.V.	146	6,5	1	Zu vergebende Sitze	x	x	12
UWG Katzhütte-Oelze	148	6,6	1	Gültige Stimmen	1 954	x	x
Karnevalverein Oelze e.V.	192	8,5	1	davon entfielen auf			
Sportfischerei Katzhütte e.V.	135	6,0	1	CDU	355	18,2	2
<b>Kaulsdorf</b>				DIE LINKE	404	20,7	3
Wahlberechtigte	2 467	x	x	FREIE WÄHLER	849	43,4	5
Wähler/Wahlbeteiligung	1 486	60,2	x	Carnevalsverein Mellenbach e.V.	346	17,7	2
Ungültige Stimmzettel	36	2,4	x	<b>Meura</b>			
Zu vergebende Sitze	x	x	14	Wahlberechtigte	429	x	x
Gültige Stimmen	4 332	x	x	Wähler/Wahlbeteiligung	270	62,9	x
davon entfielen auf				Ungültige Stimmzettel	18	6,7	x
CDU	2 697	62,3	9	Zu vergebende Sitze	x	x	6
DIE LINKE	739	17,1	2	Gültige Stimmen	746	x	x
SPD	425	9,8	1	davon entfielen auf			
Gewerbe- und Fremdenverkehrsverein				CDU	290	38,9	2
Kaulsdorf in Thüringen e.V.	471	10,9	2	FREIE WÄHLER MEURA	456	61,1	4
<b>Königsee, Stadt</b>				<b>Meuselbach-Schwarzühle</b>			
Wahlberechtigte	4 560	x	x	Wahlberechtigte	1 141	x	x
Wähler/Wahlbeteiligung	3 137	68,8	x	Wähler/Wahlbeteiligung	694	60,8	x
Ungültige Stimmzettel	135	4,3	x	Ungültige Stimmzettel	27	3,9	x
Zu vergebende Sitze	x	x	20	Zu vergebende Sitze	x	x	12
Gültige Stimmen	8 912	x	x	Gültige Stimmen	1 975	x	x
davon entfielen auf				davon entfielen auf			
CDU	2 247	25,2	5	CDU	342	17,3	2
DIE LINKE	1 066	12,0	2	BI Meuselbach ‚gegen überhöhte Kommunalabgaben‘	575	29,1	4
SPD	683	7,7	2	FwV Meuselbach e.V.	686	34,7	4
FDP	869	9,8	2	Heimatverein Meuselbach	168	8,5	1
Interessenvereinigung Wählerwille / FREIE WÄHLER	3 383	38,0	8	Meuselbacher Carneval Club e.V.	123	6,2	1
UWG Königsee	664	7,5	1	Löschgruppe Schwarzühle	81	4,1	-

# 7. Gemeindeergebnisse der Stadtrats- und Gemeinderatswahlen in den Landkreisen

## 7.13 Landkreis Saalfeld-Rudolstadt

Gemeinde — Merkmal Wahlvorschlag	An- zahl	%	Sitze	Gemeinde — Merkmal Wahlvorschlag	An- zahl	%	Sitze
<b>Oberhain</b>				<b>Rohrbach</b>			
Wahlberechtigte	654	x	x	Wahlberechtigte	181	x	x
Wähler/Wahlbeteiligung	417	63,8	x	Wähler/Wahlbeteiligung	148	81,8	x
Ungültige Stimmzettel	16	3,8	x	Ungültige Stimmzettel	5	3,4	x
Zu vergebende Sitze	x	x	8	Zu vergebende Sitze	x	x	6
Gültige Stimmen	1 687	x	x	Gültige Stimmen	429	x	x
davon entfielen auf	Mehrheitswahl			davon entfielen auf			
Marquardt, Ralf (FWGr.)	297	17,6	1	CDU	264	61,5	4
Kramer, Peter (FWGr.)	233	13,8	1	SPD	165	38,5	2
Schönheit, Stefan (FWGr.)	277	16,4	1	<b>Rottenbach</b>			
Schneider, Marcel (FWGr.)	272	16,1	1	Wahlberechtigte	1 635	x	x
Papenroth, Peter (FWGr.)	230	13,6	1	Wähler/Wahlbeteiligung	931	56,9	x
Scholze, Matthias (FWGr.)	161	9,5	1	Ungültige Stimmzettel	38	4,1	x
Trinks, Jörg (FWGr.)	195	11,6	1	Zu vergebende Sitze	x	x	12
Marquardt, Jan	3	0,2	1	Gültige Stimmen	2 628	x	x
Sonstige	19	1,1	-	davon entfielen auf			
<b>Oberweißbach/Thür. Wald, Stadt</b>				CDU	938	35,7	4
Wahlberechtigte	1 634	x	x	FWG ‚Einheitsgemeinde‘	1 166	44,4	5
Wähler/Wahlbeteiligung	1 048	64,1	x	WGr. FFw	524	19,9	3
Ungültige Stimmzettel	32	3,1	x	<b>Rudolstadt, Stadt</b>			
Zu vergebende Sitze	x	x	12	Wahlberechtigte	20 960	x	x
Gültige Stimmen	3 031	x	x	Wähler/Wahlbeteiligung	10 051	48,0	x
davon entfielen auf				Ungültige Stimmzettel	275	2,7	x
CDU	528	17,4	2	Zu vergebende Sitze	x	x	30
SPD-Freie Liste Oberweißbach/Lichtenhain	1 066	35,2	4	Gültige Stimmen	29 149	x	x
Freie Wähler Oberweißbach	1 315	43,4	5	davon entfielen auf			
Freie Wähler Lichtenhain/Bgb.	122	4,0	1	CDU	7 102	24,4	7
<b>Piesau</b>				DIE LINKE	5 297	18,2	6
Wahlberechtigte	702	x	x	SPD	5 168	17,7	5
Wähler/Wahlbeteiligung	469	66,8	x	FWG	1 678	5,8	2
Ungültige Stimmzettel	18	3,8	x	Bürger für Rudolstadt	5 269	18,1	5
Zu vergebende Sitze	x	x	8	BI für mehr Demokratie und Mitbestimmung	3 599	12,3	4
Gültige Stimmen	1 335	x	x	FDP	1 036	3,6	1
davon entfielen auf				<b>Saalfeld/Saale, Stadt</b>			
CDU	459	34,4	3	Wahlberechtigte	22 852	x	x
DIE LINKE	231	17,3	1	Wähler/Wahlbeteiligung	9 933	43,5	x
Alternative `99 - BI	499	37,4	3	Ungültige Stimmzettel	320	3,2	x
Bergwacht - Feuerwehr - Kirmes	146	10,9	1	Zu vergebende Sitze	x	x	30
<b>Probstzella</b>				Gültige Stimmen	28 523	x	x
Wahlberechtigte	3 015	x	x	davon entfielen auf			
Wähler/Wahlbeteiligung	1 785	59,2	x	CDU	8 387	29,4	9
Ungültige Stimmzettel	55	3,1	x	DIE LINKE	6 811	23,9	7
Zu vergebende Sitze	x	x	16	SPD	5 990	21,0	6
Gültige Stimmen	5 146	x	x	Freie Wähler Saalfeld / BI gegen überhöhte			
davon entfielen auf				Kommunalabgaben	3 742	13,1	4
CDU	1 014	19,7	3	FDP	3 593	12,6	4
DIE LINKE	679	13,2	2	<b>Saalfelder Höhe</b>			
SPD	2 435	47,3	8	Wahlberechtigte	2 891	x	x
Offene Liste ‚BI für bezahlbares Wasser/Abwasser				Wähler/Wahlbeteiligung	1 818	62,9	x
Loquitztal e.V.‘	249	4,8	1	Ungültige Stimmzettel	71	3,9	x
GRÜNE / offene Liste	269	5,2	1	Zu vergebende Sitze	x	x	16
Bürger für Bürger - Einheitsgemeinde Probstzella	500	9,7	1	Gültige Stimmen	5 197	x	x
<b>Reichmannsdorf</b>				davon entfielen auf			
Wahlberechtigte	745	x	x	CDU	873	16,8	3
Wähler/Wahlbeteiligung	441	59,2	x	Freie Wähler Saalfelder Höhe	2 915	56,1	9
Ungültige Stimmzettel	26	5,9	x	FWG Eyba e.V.	215	4,1	1
Zu vergebende Sitze	x	x	8	WG Wickersdorf	425	8,2	1
Gültige Stimmen	1 238	x	x	BI Breitband und Mobilfunk Saalfelder Höhe	769	14,8	2
davon entfielen auf				<b>Schmiedefeld</b>			
Vereinigung Unabhängiger Reichmannsdorfer	912	73,7	6	Wahlberechtigte	975	x	x
FwV Reichmannsdorf	326	26,3	2	Wähler/Wahlbeteiligung	519	53,2	x
<b>Remda-Teichel</b>				Ungültige Stimmzettel	20	3,9	x
Wahlberechtigte	2 680	x	x	Zu vergebende Sitze	x	x	12
Wähler/Wahlbeteiligung	1 520	56,7	x	Gültige Stimmen	1 483	x	x
Ungültige Stimmzettel	50	3,3	x	davon entfielen auf			
Zu vergebende Sitze	x	x	16	CDU	505	34,1	4
Gültige Stimmen	4 382	x	x	FWG Schmiedefeld e.V.	536	36,1	4
davon entfielen auf				FwV Schmiedefeld e.V.	193	13,0	2
CDU	2 218	50,6	9	Schmeller Straßenverein Einheit 07	249	16,8	2
SPD `offene Liste`	794	18,1	3				
FDP	591	13,5	2				
Freie Wähler Remda-Teichel	779	17,8	2				

# 7. Gemeindeergebnisse der Stadtrats- und Gemeinderatswahlen in den Landkreisen

## 7.13 Landkreis Saalfeld-Rudolstadt

Gemeinde — Merkmal Wahlvorschlag	An- zahl	%	Sitze
<b>Schwarzburg</b>			
Wahlberechtigte	475	x	x
Wähler/Wahlbeteiligung	315	66,3	x
Ungültige Stimmzettel	14	4,4	x
Zu vergebende Sitze	x	x	8
Gültige Stimmen	903	x	x
davon entfielen auf			
BI gegen überhöhte Kommunalabgaben	588	65,1	5
FDP	315	34,9	3
<b>Sitzendorf</b>			
Wahlberechtigte	781	x	x
Wähler/Wahlbeteiligung	451	57,7	x
Ungültige Stimmzettel	33	7,3	x
Zu vergebende Sitze	x	x	8
Gültige Stimmen	1 253	x	x
davon entfielen auf			
CDU	356	28,4	2
Brauchtumsverein Sitzendorf	645	51,5	5
FwV Sitzendorf	252	20,1	1
<b>Uhstädt-Kirchhasel</b>			
Wahlberechtigte	5 554	x	x
Wähler/Wahlbeteiligung	3 084	55,5	x
Ungültige Stimmzettel	84	2,7	x
Zu vergebende Sitze	x	x	20
Gültige Stimmen	8 918	x	x
davon entfielen auf			
CDU	2 521	28,3	6
DIE LINKE	1 173	13,2	3
SPD	1 125	12,6	2
FREIE WÄHLER	3 092	34,7	7
Sportverein 1956 Großkochberg	615	6,9	1
Bürgergemeinschaft	392	4,4	1
<b>Unterweißbach</b>			
Wahlberechtigte	727	x	x
Wähler/Wahlbeteiligung	372	51,2	x
Ungültige Stimmzettel	19	5,1	x
Zu vergebende Sitze	x	x	8
Gültige Stimmen	1 023	x	x
davon entfielen auf			
Örtliche Vereine	759	74,2	6
BI Unterweißbach	264	25,8	2
<b>Unterwellenborn</b>			
Wahlberechtigte	5 540	x	x
Wähler/Wahlbeteiligung	3 100	56,0	x
Ungültige Stimmzettel	130	4,2	x
Zu vergebende Sitze	x	x	20
Gültige Stimmen	8 811	x	x
davon entfielen auf			
CDU	3 326	37,7	7
DIE LINKE	1 217	13,8	3
FDP	271	3,1	1
Freie Wählervereinigung Unterwellenborn e.V.	3 997	45,4	9
<b>Wittgendorf</b>			
Wahlberechtigte	174	x	x
Wähler/Wahlbeteiligung	117	67,2	x
Ungültige Stimmzettel	15	12,8	x
Zu vergebende Sitze	x	x	6
Gültige Stimmen	468	x	x
davon entfielen auf			
Mehrheitswahl			
Pabst, Karin (FREIE WÄHLER)	84	17,9	1
Kirchner, Michael (FREIE WÄHLER)	79	16,9	1
Biehl, Norman (FREIE WÄHLER)	60	12,8	1
Krauß, Ron (FREIE WÄHLER)	57	12,2	1
Lindner, Ramona (FREIE WÄHLER)	56	12,0	1
Biehl, Florian (FREIE WÄHLER)	50	10,7	1
Sonstige	82	17,5	-

## 7.14 Landkreis Saale-Holzland-Kreis

Gemeinde — Merkmal Wahlvorschlag	An- zahl	%	Sitze
<b>Albersdorf</b>			
Wahlberechtigte	239	x	x
Wähler/Wahlbeteiligung	171	71,5	x
Ungültige Stimmzettel	20	11,7	x
Zu vergebende Sitze	x	x	6
Gültige Stimmen	450	x	x
davon entfielen auf			
Dorfklub Albersdorf e.V.	249	55,3	4
FFw Albersdorf e.V.	201	44,7	2
<b>Altenberga</b>			
Wahlberechtigte	630	x	x
Wähler/Wahlbeteiligung	466	74,0	x
Ungültige Stimmzettel	7	1,5	x
Zu vergebende Sitze	x	x	8
Gültige Stimmen	1 369	x	x
davon entfielen auf			
FWG Altendorf	385	28,1	2
WG Altenberga	407	29,7	2
WG Schirnwitz	301	22,0	2
Bürgergemeinschaft Greuda	276	20,2	2
<b>Bad Klosterlausnitz</b>			
Wahlberechtigte	3 051	x	x
Wähler/Wahlbeteiligung	1 798	58,9	x
Ungültige Stimmzettel	44	2,4	x
Zu vergebende Sitze	x	x	16
Gültige Stimmen	5 242	x	x
davon entfielen auf			
CDU	2 795	53,3	9
DIE LINKE	1 045	19,9	3
SPD	810	15,5	2
Gewerbeverband Holzland e.V.	592	11,3	2
<b>Bibra</b>			
Wahlberechtigte	232	x	x
Wähler/Wahlbeteiligung	161	69,4	x
Ungültige Stimmzettel	7	4,3	x
Zu vergebende Sitze	x	x	6
Gültige Stimmen	457	x	x
davon entfielen auf			
Freie Liste - Bauernverband	288	63,0	4
WGr. FFw Zwabitz	169	37,0	2
<b>Bobeck</b>			
Wahlberechtigte	260	x	x
Wähler/Wahlbeteiligung	185	71,2	x
Ungültige Stimmzettel	5	2,7	x
Zu vergebende Sitze	x	x	6
Gültige Stimmen	534	x	x
davon entfielen auf			
CDU	123	23,0	1
Jugendverein Bobeck e.V.	108	20,2	1
WG FFw Bobeck	138	25,8	2
Kaninchenzuchtverein	165	30,9	2
<b>Bollberg</b>			
Wahlberechtigte	255	x	x
Wähler/Wahlbeteiligung	170	66,7	x
Ungültige Stimmzettel	2	1,2	x
Zu vergebende Sitze	x	x	6
Gültige Stimmen	497	x	x
davon entfielen auf			
CDU	285	57,3	4
Freie Wählervereinigung Pro Bollberg	212	42,7	2

# 7. Gemeindeergebnisse der Stadtrats- und Gemeinderatswahlen in den Landkreisen

## 7.14 Landkreis Saale-Holzland-Kreis

Gemeinde — Merkmal Wahlvorschlag	An- zahl	%	Sitze	Gemeinde — Merkmal Wahlvorschlag	An- zahl	%	Sitze
<b>Bremsnitz</b>				<b>Eineborn</b>			
Wahlberechtigte	128	x	x	Wahlberechtigte	309	x	x
Wähler/Wahlbeteiligung	100	78,1	x	Wähler/Wahlbeteiligung	208	67,3	x
Ungültige Stimmzettel	1	1,0	x	Ungültige Stimmzettel	10	4,8	x
Zu vergebende Sitze	x	x	6	Zu vergebende Sitze	x	x	6
Gültige Stimmen	534	x	x	Gültige Stimmen	973	x	x
davon entfielen auf	Mehrheitswahl			davon entfielen auf	Mehrheitswahl		
Fischer, Birgit (FWGr.)	85	15,9	1	Herold, Hartmut (FDP)	164	16,9	1
Hempel, Dietmar (FWGr.)	83	15,5	1	Schmolke, Werner (FDP)	138	14,2	1
Schieferdecker, Klaus (FWGr.)	86	16,1	1	Ketschker, Michael (FDP)	135	13,9	1
Gruber, Hartmut (FWGr.)	87	16,3	1	Starkloff, Udo (FDP)	125	12,8	1
Freitag, Anja (FWGr.)	87	16,3	1	Oßwald, Bärbel (FDP)	122	12,5	1
Heyer, Silvio (FWGr.)	88	16,5	1	Troche, Werner (FDP)	107	11,0	1
Sonstige	18	3,4	-	Sonstige	182	18,7	-
<b>Bucha</b>				<b>Eisenberg, Stadt</b>			
Wahlberechtigte	943	x	x	Wahlberechtigte	9 829	x	x
Wähler/Wahlbeteiligung	657	69,7	x	Wähler/Wahlbeteiligung	4 309	43,8	x
Ungültige Stimmzettel	17	2,6	x	Ungültige Stimmzettel	145	3,4	x
Zu vergebende Sitze	x	x	12	Zu vergebende Sitze	x	x	24
Gültige Stimmen	1 904	x	x	Gültige Stimmen	12 322	x	x
davon entfielen auf				davon entfielen auf			
CDU	295	15,5	2	CDU	2 902	23,6	6
SPD / WGr. „Offene Liste“	346	18,2	2	DIE LINKE	2 823	22,9	6
WGr. Bauernverband / Ländliche Liste	636	33,4	4	SPD	4 709	38,2	9
WG Feuerwehr	627	32,9	4	Bund der Selbständigen / Deutscher Gewerbe- verband	1 258	10,2	2
<b>Bürgel, Stadt</b>				FDP	630	5,1	1
Wahlberechtigte	2 775	x	x	<b>Frauenprießnitz</b>			
Wähler/Wahlbeteiligung	1 770	63,8	x	Wahlberechtigte	814	x	x
Ungültige Stimmzettel	44	2,5	x	Wähler/Wahlbeteiligung	471	57,9	x
Zu vergebende Sitze	x	x	16	Ungültige Stimmzettel	23	4,9	x
Gültige Stimmen	5 110	x	x	Zu vergebende Sitze	x	x	12
davon entfielen auf				Gültige Stimmen	4 091	x	x
CDU	2 064	40,4	6	davon entfielen auf	Mehrheitswahl		
DIE LINKE	1 261	24,7	4	Vogel, Wilfried (Freie Liste)	378	9,2	1
SPD	359	7,0	1	Fischer, Uwe (Freie Liste)	270	6,6	1
Unabhängige Liste Bürgel	1 426	27,9	5	Mager, Robby (Freie Liste)	248	6,1	1
<b>Crossen an der Elster</b>				Wohlfahrt, Sandra (Freie Liste)	353	8,6	1
Wahlberechtigte	1 608	x	x	Westhäuser, Renate (Freie Liste)	260	6,4	1
Wähler/Wahlbeteiligung	897	55,8	x	Reinhardt, Michael (Freie Liste)	310	7,6	1
Ungültige Stimmzettel	23	2,6	x	Dechant, Elke (Freie Liste)	286	7,0	1
Zu vergebende Sitze	x	x	12	Lorbeer, Siegfried (Freie Liste)	321	7,8	1
Gültige Stimmen	2 598	x	x	Glaser, Werner (Freie Liste)	333	8,1	1
davon entfielen auf				Dörfer, Andre (Freie Liste)	368	9,0	1
CDU	1 010	38,9	5	Weger, Ramona (Freie Liste)	290	7,1	1
DIE LINKE	756	29,1	3	Baun, Oleg (Freie Liste)	286	7,0	1
FDP	708	27,3	3	Sonstige	388	9,5	-
FFw	124	4,8	1	<b>Freienorla</b>			
<b>Dornburg-Camburg, Stadt</b>				Wahlberechtigte	282	x	x
Wahlberechtigte	4 813	x	x	Wähler/Wahlbeteiligung	186	66,0	x
Wähler/Wahlbeteiligung	2 503	52,0	x	Ungültige Stimmzettel	4	2,2	x
Ungültige Stimmzettel	136	5,4	x	Zu vergebende Sitze	x	x	6
Zu vergebende Sitze	x	x	20	Gültige Stimmen	909	x	x
Gültige Stimmen	6 981	x	x	davon entfielen auf	Mehrheitswahl		
davon entfielen auf				Rostock, Gerd (Bund freier Demokraten)	120	13,2	1
CDU	3 283	47,0	9	Demuth, Gerhard (Bund freier Demokraten)	135	14,9	1
SPD	1 111	15,9	3	Fickelscher, Harald (Bund freier Demokraten)	158	17,4	1
FWG Dornburg	1 288	18,5	4	Günther, Gerald (Bund freier Demokraten)	103	11,3	1
FWG Camburg e.V.	952	13,6	3	Picker, Gerhard (Bund freier Demokraten)	108	11,9	1
Dornburger-Camburger Bürgerverein	347	5,0	1	Riedel, Gisela (Bund freier Demokraten)	101	11,1	1
<b>Eichenberg</b>				Sonstige	184	20,2	-
Wahlberechtigte	359	x	x				
Wähler/Wahlbeteiligung	233	64,9	x				
Ungültige Stimmzettel	11	4,7	x				
Zu vergebende Sitze	x	x	6				
Gültige Stimmen	665	x	x				
davon entfielen auf							
CDU	245	36,8	2				
SPD	80	12,0	1				
Jugendclub Eichenberg e.V.	180	27,1	2				
WG FFw Eichenberg	160	24,1	1				



# 7. Gemeindeergebnisse der Stadtrats- und Gemeinderatswahlen in den Landkreisen

## 7.14 Landkreis Saale-Holzland-Kreis

Gemeinde — Merkmal Wahlvorschlag	An- zahl	%	Sitze
<b>Geisenhain</b>			
Wahlberechtigte	168	x	x
Wähler/Wahlbeteiligung	116	69,0	x
Ungültige Stimmzettel	17	14,7	x
Zu vergebende Sitze	x	x	6
Gültige Stimmen	423	x	x
davon entfielen auf	Mehrheitswahl		
Böhme, Volker (CDU)	48	11,3	1
Böhme, Kay (CDU)	52	12,3	1
Orels, Klaus (CDU)	58	13,7	1
Gläßer, Edelgard (CDU)	57	13,5	1
Kühl, Uwe (CDU)	44	10,4	1
Mantey, Manfred (CDU)	60	14,2	1
Sonstige	104	24,6	-
<b>Gneus</b>			
Wahlberechtigte	131	x	x
Wähler/Wahlbeteiligung	110	84,0	x
Ungültige Stimmzettel			x
Zu vergebende Sitze	x	x	6
Gültige Stimmen	573	x	x
davon entfielen auf	Mehrheitswahl		
Helmrich, Roland (CDU)	101	17,6	1
Seim, Wolfgang (CDU)	78	13,6	1
Zipfel, Klaus (CDU)	80	14,0	1
Menzel, Uwe (CDU)	93	16,2	1
Skibbe, Peter (CDU)	66	11,5	1
Fritsche, Christian (CDU)	83	14,5	1
Sonstige	72	12,6	-
<b>Golmsdorf</b>			
Wahlberechtigte	571	x	x
Wähler/Wahlbeteiligung	347	60,8	x
Ungültige Stimmzettel	25	7,2	x
Zu vergebende Sitze	x	x	8
Gültige Stimmen	2 019	x	x
davon entfielen auf	Mehrheitswahl		
Ertel, Wolfgang (Bürger für Bürger)	253	12,5	1
Böhme, Jens (Bürger für Bürger)	238	11,8	1
Prof. Dr. Fleck, Burkhard (Bürger für Bürger)	217	10,7	1
Köcher, Michael (Bürger für Bürger)	198	9,8	1
Ertel, Lothar (Bürger für Bürger)	234	11,6	1
Michaelis, Sven (Bürger für Bürger)	224	11,1	1
Himmelreich, Diana (Bürger für Bürger)	185	9,2	1
Hüttich, Brigitte (Bürger für Bürger)	180	8,9	1
Sonstige	290	14,4	-
<b>Gösen</b>			
Wahlberechtigte	182	x	x
Wähler/Wahlbeteiligung	128	70,3	x
Ungültige Stimmzettel	6	4,7	x
Zu vergebende Sitze	x	x	6
Gültige Stimmen	590	x	x
davon entfielen auf	Mehrheitswahl		
Bärthel, Eva (CDU)	102	17,3	1
Wolf, Johannes (CDU)	103	17,5	1
Bellau, Heiko (CDU)	65	11,0	1
Pischner, Martina (CDU)	96	16,3	1
Klinger, Lothar (CDU)	74	12,5	1
Schütze, Axel (CDU)	91	15,4	1
Sonstige	59	10,0	-
<b>Graitschen b. Bürgel</b>			
Wahlberechtigte	358	x	x
Wähler/Wahlbeteiligung	264	73,7	x
Ungültige Stimmzettel	15	5,7	x
Zu vergebende Sitze	x	x	6
Gültige Stimmen	1 299	x	x
davon entfielen auf	Mehrheitswahl		
Kroker, Oliver (WG Graitschen)	181	13,9	1
Ring, Matthias (WG Graitschen)	171	13,2	1
Schmidt, Niels (WG Graitschen)	116	8,9	1
Ihde, Jens (WG Graitschen)	131	10,1	1
Edel, Peter (WG Graitschen)	164	12,6	1
Schmidt, Andrea (WG Graitschen)	125	9,6	1
Sonstige	411	31,6	-

Gemeinde — Merkmal Wahlvorschlag	An- zahl	%	Sitze
<b>Großbockedra</b>			
Wahlberechtigte	158	x	x
Wähler/Wahlbeteiligung	119	75,3	x
Ungültige Stimmzettel	6	5,0	x
Zu vergebende Sitze	x	x	6
Gültige Stimmen	599	x	x
davon entfielen auf	Mehrheitswahl		
Reich, Peter (FWG)	103	17,2	1
Geisenhainer, Heike (FWG)	92	15,4	1
Gördel, Gabriele (FWG)	75	12,5	1
Mantey, Tino (FWG)	78	13,0	1
Giensch, Dirk (FWG)	90	15,0	1
Thiele, Jörg (FWG)	90	15,0	1
Sonstige	71	11,9	-
<b>Großeutersdorf</b>			
Wahlberechtigte	247	x	x
Wähler/Wahlbeteiligung	161	65,2	x
Ungültige Stimmzettel	14	8,7	x
Zu vergebende Sitze	x	x	6
Gültige Stimmen	441	x	x
davon entfielen auf			
Kulturverein Großeutersdorf e.V.	242	54,9	4
FWG Großeutersdorf	199	45,1	2
<b>Großlöbichau</b>			
Wahlberechtigte	671	x	x
Wähler/Wahlbeteiligung	443	66,0	x
Ungültige Stimmzettel	21	4,7	x
Zu vergebende Sitze	x	x	8
Gültige Stimmen	1 260	x	x
davon entfielen auf			
CDU	798	63,3	5
DIE LINKE	261	20,7	2
MSTC-Gembdental	201	16,0	1
<b>Großpürschütz</b>			
Wahlberechtigte	331	x	x
Wähler/Wahlbeteiligung	254	76,7	x
Ungültige Stimmzettel	4	1,6	x
Zu vergebende Sitze	x	x	6
Gültige Stimmen	747	x	x
davon entfielen auf			
FwV Kleinpürschütz e.V.	335	44,8	3
Bl gegen überhöhte Kommunalabgaben Kahla e.V.	93	12,4	1
Dorfverein Großpürschütz e.V.	319	42,7	2
<b>Gumperda</b>			
Wahlberechtigte	348	x	x
Wähler/Wahlbeteiligung	245	70,4	x
Ungültige Stimmzettel	9	3,7	x
Zu vergebende Sitze	x	x	6
Gültige Stimmen	702	x	x
davon entfielen auf			
FDP	248	35,3	2
Wählervereinigung Röttelmisch	233	33,2	2
Wählervereinigung Gumperda	221	31,5	2
<b>Hainichen</b>			
Wahlberechtigte	168	x	x
Wähler/Wahlbeteiligung	134	79,8	x
Ungültige Stimmzettel	2	1,5	x
Zu vergebende Sitze	x	x	6
Gültige Stimmen	396	x	x
davon entfielen auf			
P.J.A. Feuerbach e.V. Hainichen	185	46,7	2
WG Stiebritz	211	53,3	4

# 7. Gemeindeergebnisse der Stadtrats- und Gemeinderatswahlen in den Landkreisen

## 7.14 Landkreis Saale-Holzland-Kreis

Gemeinde — Merkmal Wahlvorschlag	An- zahl	%	Sitze	Gemeinde — Merkmal Wahlvorschlag	An- zahl	%	Sitze
<b>Hainspitz</b>				<b>Jenalöbnitz</b>			
Wahlberechtigte	568	x	x	Wahlberechtigte	127	x	x
Wähler/Wahlbeteiligung	395	69,5	x	Wähler/Wahlbeteiligung	96	75,6	x
Ungültige Stimmzettel	15	3,8	x	Ungültige Stimmzettel	6	6,3	x
Zu vergebende Sitze	x	x	8	Zu vergebende Sitze	x	x	6
Gültige Stimmen	1 133	x	x	Gültige Stimmen	500	x	x
davon entfielen auf				davon entfielen auf			Mehrheitswahl
Alternative Liste	746	65,8	5	Deppner, Torsten (FwV)	80	16,0	1
Ländliche Liste	387	34,2	3	Enke, Dietmar (FwV)	81	16,2	1
<b>Hartmannsdorf</b>				Enke, Jürgen (FwV)	72	14,4	1
Wahlberechtigte	625	x	x	Hofmann, Joachim (FwV)	82	16,4	1
Wähler/Wahlbeteiligung	382	61,1	x	Loch, Günter (FwV)	73	14,6	1
Ungültige Stimmzettel	20	5,2	x	Mohrmann, Uta (FwV)	79	15,8	1
Zu vergebende Sitze	x	x	8	Sonstige	33	6,6	-
Gültige Stimmen	1 078	x	x	<b>Kahla, Stadt</b>			
davon entfielen auf				Wahlberechtigte	6 055	x	x
DIE LINKE	338	31,4	2	Wähler/Wahlbeteiligung	2 789	46,1	x
FDP - offene Liste	363	33,7	3	Ungültige Stimmzettel	90	3,2	x
FWG	377	35,0	3	Zu vergebende Sitze	x	x	20
<b>Heideland</b>				Gültige Stimmen	7 988	x	x
Wahlberechtigte	1 708	x	x	davon entfielen auf			
Wähler/Wahlbeteiligung	1 066	62,4	x	CDU	1 764	22,1	4
Ungültige Stimmzettel	76	7,1	x	DIE LINKE	1 683	21,1	4
Zu vergebende Sitze	x	x	14	SPD	1 034	12,9	3
Gültige Stimmen	2 935	x	x	FDP / Freie Wähler	2 603	32,6	7
davon entfielen auf				BI e.V.	904	11,3	2
CDU	894	30,5	4	<b>Karlsdorf</b>			
DIE LINKE	355	12,1	2	Wahlberechtigte	92	x	x
Feuerwehr Heideland	809	27,6	4	Wähler/Wahlbeteiligung	58	63,0	x
BI Königshofen	473	16,1	2	Ungültige Stimmzettel	2	3,4	x
Volkschor Buchheim	235	8,0	1	Zu vergebende Sitze	x	x	6
Freie Wählerliste	169	5,8	1	Gültige Stimmen	303	x	x
<b>Hermisdorf, Stadt</b>				davon entfielen auf			Mehrheitswahl
Wahlberechtigte	7 089	x	x	Ring, Thomas	52	17,2	1
Wähler/Wahlbeteiligung	3 695	52,1	x	Adler, Torsten	48	15,8	1
Ungültige Stimmzettel	86	2,3	x	Müller, Jürgen	47	15,5	1
Zu vergebende Sitze	x	x	20	Herden, Willibald	45	14,9	1
Gültige Stimmen	10 676	x	x	Fuchs, Hartmut	34	11,2	1
davon entfielen auf				Sieler, Jürgen	28	9,2	1
CDU	3 145	29,5	6	Sonstige	49	16,2	-
DIE LINKE	2 450	22,9	5	<b>Kleinbockedra</b>			
SPD	2 906	27,2	5	Wahlberechtigte	33	x	x
FWG / BI	2 175	20,4	4	Wähler/Wahlbeteiligung	21	63,6	x
<b>Hummelshain</b>				Ungültige Stimmzettel			x
Wahlberechtigte	554	x	x	Zu vergebende Sitze	x	x	6
Wähler/Wahlbeteiligung	282	50,9	x	Gültige Stimmen	67	x	x
Ungültige Stimmzettel	19	6,7	x	davon entfielen auf			Mehrheitswahl
Zu vergebende Sitze	x	x	8	Geisenhainer, Stefan	12	17,9	1
Gültige Stimmen	1 145	x	x	Wüst, Guido	9	13,4	1
davon entfielen auf				Hoyer, Andreas	9	13,4	1
Teichmann, Manfred (CDU)	126	11,0	1	Müller, Wolfram	9	13,4	1
Eißmann, Dieter (CDU)	103	9,0	1	Kempf-Mehlhorn, Monika	8	11,9	1
Dölle, Karin (CDU)	137	12,0	1	Franke-Polz, Stefan	4	6,0	1
Höhn, Manfred (CDU)	162	14,1	1	Sonstige	16	23,9	-
Reich, Ina (CDU)	108	9,4	1	<b>Kleinebersdorf</b>			
Tiesler, Petra (CDU)	115	10,0	1	Wahlberechtigte	155	x	x
Krüger, Eva (CDU)	98	8,6	1	Wähler/Wahlbeteiligung	104	67,1	x
Büchel, Bernd (CDU)	151	13,2	1	Ungültige Stimmzettel	7	6,7	x
Sonstige	145	12,7	-	Zu vergebende Sitze	x	x	6
				Gültige Stimmen	529	x	x
				davon entfielen auf			Mehrheitswahl
				Rietze, Erhard (Dorfverein)	92	17,4	1
				Heinz, Norbert (Dorfverein)	89	16,8	1
				Luft, Torsten (Dorfverein)	91	17,2	1
				Völkner, Barbara (Dorfverein)	82	15,5	1
				Herrmann, Rico (Dorfverein)	90	17,0	1
				Pitzel, Angelika (Dorfverein)	78	14,7	1
				Sonstige	7	1,3	-

# 7. Gemeindeergebnisse der Stadtrats- und Gemeinderatswahlen in den Landkreisen

## 7.14 Landkreis Saale-Holzland-Kreis

Gemeinde — Merkmal Wahlvorschlag	An- zahl	%	Sitze
<b>Kleineutersdorf</b>			
Wahlberechtigte	340	x	x
Wähler/Wahlbeteiligung	221	65,0	x
Ungültige Stimmzettel	4	1,8	x
Zu vergebende Sitze	x	x	6
Gültige Stimmen	1 067	x	x
davon entfielen auf	Mehrheitswahl		
Gundermann, Lutz (FwV Kleineutersdorf)	171	16,0	1
Haupt, Martin (FwV Kleineutersdorf)	149	14,0	1
Hercher, Joachim (FwV Kleineutersdorf)	152	14,2	1
Schmidt, Barbara (FwV Kleineutersdorf)	149	14,0	1
Giegold, Verena (FwV Kleineutersdorf)	137	12,8	1
Kämmer, Rico (FwV Kleineutersdorf)	167	15,7	1
Sonstige	142	13,3	-
<b>Laasdorf</b>			
Wahlberechtigte	424	x	x
Wähler/Wahlbeteiligung	284	67,0	x
Ungültige Stimmzettel	4	1,4	x
Zu vergebende Sitze	x	x	8
Gültige Stimmen	2 034	x	x
davon entfielen auf	Mehrheitswahl		
Bösemann, Jürgen (Bürgervereinigung Laasdorf)	247	12,1	1
Beensen, Kathrin (Bürgervereinigung Laasdorf)	241	11,8	1
Biertümpfel, Carina (Bürgervereinigung Laasdorf)	229	11,3	1
Seyfarth, Bernd (Bürgervereinigung Laasdorf)	222	10,9	1
Reinhardt, Günter (Bürgervereinigung Laasdorf)	178	8,8	1
Wagenführer, Günter (Bürgervereinigung Laasdorf)	156	7,7	1
Müller, Jürgen (Bürgervereinigung Laasdorf)	188	9,2	1
Hoffmann, René (Bürgervereinigung Laasdorf)	230	11,3	1
Sonstige	343	16,9	-
<b>Lehesten</b>			
Wahlberechtigte	650	x	x
Wähler/Wahlbeteiligung	509	78,3	x
Ungültige Stimmzettel	12	2,4	x
Zu vergebende Sitze	x	x	8
Gültige Stimmen	1 485	x	x
davon entfielen auf			
FwV Nerkewitz e.V.	685	46,1	4
FwV Altengönna e.V.	271	18,2	1
FwV Lehesten e.V.	335	22,6	2
FwV Rödigen e.V.	194	13,1	1
<b>Lindig</b>			
Wahlberechtigte	229	x	x
Wähler/Wahlbeteiligung	181	79,0	x
Ungültige Stimmzettel	2	1,1	x
Zu vergebende Sitze	x	x	6
Gültige Stimmen	535	x	x
davon entfielen auf			
CDU	246	46,0	2
Freie Wähler Lindig	289	54,0	4
<b>Lippersdorf-Erdmannsdorf</b>			
Wahlberechtigte	427	x	x
Wähler/Wahlbeteiligung	296	69,3	x
Ungültige Stimmzettel	15	5,1	x
Zu vergebende Sitze	x	x	6
Gültige Stimmen	832	x	x
davon entfielen auf			
CDU	214	25,7	1
Bürgerverein Lippersdorf-Erdmannsdorf e.V.	524	63,0	4
FDP	94	11,3	1

Gemeinde — Merkmal Wahlvorschlag	An- zahl	%	Sitze
<b>Löberschütz</b>			
Wahlberechtigte	130	x	x
Wähler/Wahlbeteiligung	93	71,5	x
Ungültige Stimmzettel	6	6,5	x
Zu vergebende Sitze	x	x	6
Gültige Stimmen	352	x	x
davon entfielen auf	Mehrheitswahl		
Marshaus, Bernd (WGr. Löberschütz)	73	20,7	1
Voigtländer, Rainer (WGr. Löberschütz)	74	21,0	1
Schenkel, Joachim (WGr. Löberschütz)	70	19,9	1
Petzold, Karl-Heinz (WGr. Löberschütz)	41	11,6	1
Ehrlich, Kristin (WGr. Löberschütz)	70	19,9	1
Matz, Hilmar	4	1,1	1
Sonstige	20	5,7	-
<b>Mertendorf</b>			
Wahlberechtigte	135	x	x
Wähler/Wahlbeteiligung	100	74,1	x
Ungültige Stimmzettel	4	4,0	x
Zu vergebende Sitze	x	x	6
Gültige Stimmen	429	x	x
davon entfielen auf	Mehrheitswahl		
Treffer, Erhard (UWG)	56	13,1	1
Hendreich, Dietmar (UWG)	43	10,0	1
Fuchs, Reimund (UWG)	58	13,5	1
Knoll, Lothar (UWG)	55	12,8	1
Henn, Thomas (UWG)	71	16,6	1
Schäfer, Jörg (UWG)	57	13,3	1
Sonstige	89	20,7	-
<b>Meusebach</b>			
Wahlberechtigte	82	x	x
Wähler/Wahlbeteiligung	79	96,3	x
Ungültige Stimmzettel	2	2,5	x
Zu vergebende Sitze	x	x	6
Gültige Stimmen	230	x	x
davon entfielen auf			
WGr. Meusebach	193	83,9	5
Landsknechtsverein ‚Verlorenes Fähnlein‘ e.V. Meusebach	37	16,1	1
<b>Milda</b>			
Wahlberechtigte	657	x	x
Wähler/Wahlbeteiligung	527	80,2	x
Ungültige Stimmzettel	18	3,4	x
Zu vergebende Sitze	x	x	8
Gültige Stimmen	1 504	x	x
davon entfielen auf			
CDU	717	47,7	4
SPD/WGr. ‚Offene Liste‘	170	11,3	1
FwV Milda e.V.	436	29,0	2
WG Bauernverband	181	12,0	1
<b>Möckern</b>			
Wahlberechtigte	113	x	x
Wähler/Wahlbeteiligung	84	74,3	x
Ungültige Stimmzettel	9	10,7	x
Zu vergebende Sitze	x	x	6
Gültige Stimmen	334	x	x
davon entfielen auf	Mehrheitswahl		
Schmutzler, Udo (FwV Möckern e.V.)	56	16,8	1
Weiland, Bernd (FwV Möckern e.V.)	43	12,9	1
Weiland, Frank (FwV Möckern e.V.)	51	15,3	1
Menzel, Hubert (FwV Möckern e.V.)	45	13,5	1
Menzel, Harald (FwV Möckern e.V.)	41	12,3	1
Breitschuh, Mike (FwV Möckern e.V.)	43	12,9	1
Sonstige	55	16,5	-
<b>Mörsdorf</b>			
Wahlberechtigte	390	x	x
Wähler/Wahlbeteiligung	312	80,0	x
Ungültige Stimmzettel	16	5,1	x
Zu vergebende Sitze	x	x	6
Gültige Stimmen	887	x	x
davon entfielen auf			
FDP/Bürger für Mörsdorf	695	78,4	5
FWG	192	21,6	1

# 7. Gemeindeergebnisse der Stadtrats- und Gemeinderatswahlen in den Landkreisen

## 7.14 Landkreis Saale-Holzland-Kreis

Gemeinde — Merkmal Wahlvorschlag	An- zahl	%	Sitze	Gemeinde — Merkmal Wahlvorschlag	An- zahl	%	Sitze
<b>Nausnitz</b>				<b>Petersberg</b>			
Wahlberechtigte	55	x	x	Wahlberechtigte	233	x	x
Wähler/Wahlbeteiligung	46	83,6	x	Wähler/Wahlbeteiligung	169	72,5	x
Ungültige Stimmzettel			x	Ungültige Stimmzettel	2	1,2	x
Zu vergebende Sitze	x	x	6	Zu vergebende Sitze	x	x	6
Gültige Stimmen	211	x	x	Gültige Stimmen	498	x	x
davon entfielen auf			Mehrheitswahl	davon entfielen auf			
Raab, Susanne (Bauernverband Eisenberg, Jena, Stadtroda e.V.)	40	19,0	1	Sportgemeinschaft Petersberg	398	79,9	5
Bauer, Hubert (Bauernverband Eisenberg, Jena, Stadtroda e.V.)	36	17,1	1	Bürgerverein ‚An der Weinstraße‘ Kischlitz e.V.	100	20,1	1
Köpler, Beate (Bauernverband Eisenberg, Jena, Stadtroda e.V.)	35	16,6	1	<b>Poxdorf</b>			
Mrotzek, Angelika (Bauernverband Eisenberg, Jena, Stadtroda e.V.)	38	18,0	1	Wahlberechtigte	84	x	x
Thieme, Andre (Bauernverband Eisenberg, Jena, Stadtroda e.V.)	31	14,7	1	Wähler/Wahlbeteiligung	52	61,9	x
Thieme, Jörg (Bauernverband Eisenberg, Jena, Stadtroda e.V.)	29	13,7	1	Ungültige Stimmzettel	2	3,8	x
Sonstige	2	0,9	-	Zu vergebende Sitze	x	x	6
<b>Neuengönna</b>				Gültige Stimmen	222	x	x
Wahlberechtigte	535	x	x	davon entfielen auf			Mehrheitswahl
Wähler/Wahlbeteiligung	339	63,4	x	Voigt, Carmen (Freie Wähler Poxdorf)	39	17,6	1
Ungültige Stimmzettel	22	6,5	x	Schädel, Sabine (Freie Wähler Poxdorf)	37	16,7	1
Zu vergebende Sitze	x	x	8	Daume, Harald (Freie Wähler Poxdorf)	40	18,0	1
Gültige Stimmen	909	x	x	Goßrau, Achim (Freie Wähler Poxdorf)	41	18,5	1
davon entfielen auf				Zipfel, Andre (Freie Wähler Poxdorf)	35	15,8	1
DIE LINKE	171	18,8	1	Thieme, Holger	9	4,1	1
Bürgerforum	504	55,4	5	Sonstige	21	9,5	-
Bauernverband	234	25,7	2	<b>Quirla</b>			
<b>Oberbodnitz</b>				Wahlberechtigte	438	x	x
Wahlberechtigte	231	x	x	Wähler/Wahlbeteiligung	327	74,7	x
Wähler/Wahlbeteiligung	161	69,7	x	Ungültige Stimmzettel	8	2,4	x
Ungültige Stimmzettel	8	5,0	x	Zu vergebende Sitze	x	x	8
Zu vergebende Sitze	x	x	6	Gültige Stimmen	957	x	x
Gültige Stimmen	459	x	x	davon entfielen auf			
davon entfielen auf				FDP	407	42,5	3
FFw Oberbodnitz	254	55,3	4	FWG Quirla/Dorna	550	57,5	5
Bauernverband	99	21,6	1	<b>Rattelsdorf</b>			
Heimatverein e.V. Oberbodnitz/Seitenbrück	106	23,1	1	Wahlberechtigte	74	x	x
<b>Orlamünde, Stadt</b>				Wähler/Wahlbeteiligung	58	78,4	x
Wahlberechtigte	1 052	x	x	Ungültige Stimmzettel	5	8,6	x
Wähler/Wahlbeteiligung	650	61,8	x	Zu vergebende Sitze	x	x	6
Ungültige Stimmzettel	22	3,4	x	Gültige Stimmen	216	x	x
Zu vergebende Sitze	x	x	12	davon entfielen auf			Mehrheitswahl
Gültige Stimmen	1 864	x	x	Fuchs, Hartmut (FDP)	41	19,0	1
davon entfielen auf				Burgold, Heinz (FDP)	33	15,3	1
CDU	347	18,6	2	Tonndorf, Dietrich (FDP)	38	17,6	1
FWG Orlamünde e.V.	720	38,6	5	Güttich, Barbara (FDP)	38	17,6	1
Bürger für Orlamünde	797	42,8	5	Spieler, Olaf (FDP)	39	18,1	1
<b>Ottendorf</b>				Hädrich, Andreas	9	4,2	1
Wahlberechtigte	377	x	x	Sonstige	18	8,3	-
Wähler/Wahlbeteiligung	238	63,1	x	<b>Rauda</b>			
Ungültige Stimmzettel	20	8,4	x	Wahlberechtigte	277	x	x
Zu vergebende Sitze	x	x	6	Wähler/Wahlbeteiligung	201	72,6	x
Gültige Stimmen	1 210	x	x	Ungültige Stimmzettel	21	10,4	x
davon entfielen auf			Mehrheitswahl	Zu vergebende Sitze	x	x	6
Bauer, Wolfgang (CDU)	182	15,0	1	Gültige Stimmen	532	x	x
Brömel, Harry (CDU)	176	14,5	1	davon entfielen auf			
Seliger, Petra (CDU)	173	14,3	1	FDP - offene Liste	178	33,5	2
Brömel, Jessica (CDU)	129	10,7	1	Unabhängige Liste Rauda	354	66,5	4
Hücker, Günther (CDU)	175	14,5	1	<b>Rauschwitz</b>			
Spindler, Doris (CDU)	166	13,7	1	Wahlberechtigte	195	x	x
Sonstige	209	17,3	-	Wähler/Wahlbeteiligung	101	51,8	x
				Ungültige Stimmzettel	6	5,9	x
				Zu vergebende Sitze	x	x	6
				Gültige Stimmen	478	x	x
				davon entfielen auf			Mehrheitswahl
				Müller, Susanne (Bauernverband)	67	14,0	1
				Frühauf, Harald (Bauernverband)	63	13,2	1
				Klaus, Uwe (Bauernverband)	77	16,1	1
				Lumm, Sören (Bauernverband)	53	11,1	1
				Baum, Reinhard (Bauernverband)	62	13,0	1
				Rudolph, Michael (Bauernverband)	65	13,6	1
				Sonstige	91	19,0	-

# 7. Gemeindeergebnisse der Stadtrats- und Gemeinderatswahlen in den Landkreisen

## 7.14 Landkreis Saale-Holzland-Kreis

Gemeinde — Merkmal Wahlvorschlag	An- zahl	%	Sitze	Gemeinde — Merkmal Wahlvorschlag	An- zahl	%	Sitze
<b>Rausdorf</b>				<b>Scheiditz</b>			
Wahlberechtigte	161	x	x	Wahlberechtigte	57	x	x
Wähler/Wahlbeteiligung	103	64,0	x	Wähler/Wahlbeteiligung	41	71,9	x
Ungültige Stimmzettel	6	5,8	x	Ungültige Stimmzettel	3	7,3	x
Zu vergebende Sitze	x	x	6	Zu vergebende Sitze	x	x	6
Gültige Stimmen	496	x	x	Gültige Stimmen	173	x	x
davon entfielen auf	Mehrheitswahl			davon entfielen auf	Mehrheitswahl		
Müller, Cornelia (Rausdorfer Liste)	76	15,3	1	Appelt, Uwe (FFw/Dorfclub e.V./Ant)	27	15,6	1
Tamme, Gabriele (Rausdorfer Liste)	76	15,3	1	Dimler, Heiko (FFw/Dorfclub e.V./Ant)	18	10,4	1
Langholz, Silke (Rausdorfer Liste)	75	15,1	1	Höhn, Steffi (FFw/Dorfclub e.V./Ant)	27	15,6	1
Tamme, Hans-Heinrich (Rausdorfer Liste)	69	13,9	1	Kösse, Holger (FFw/Dorfclub e.V./Ant)	27	15,6	1
Richter, Olaf (Rausdorfer Liste)	60	12,1	1	Prox, Gunter (FFw/Dorfclub e.V./Ant)	28	16,2	1
Michel, Dietmar (Rausdorfer Liste)	78	15,7	1	Wehrauch, Marko (FFw/Dorfclub e.V./Ant)	29	16,8	1
Sonstige	62	12,5	-	Sonstige	17	9,8	-
<b>Reichenbach</b>				<b>Schkölen, Stadt</b>			
Wahlberechtigte	812	x	x	Wahlberechtigte	2 390	x	x
Wähler/Wahlbeteiligung	621	76,5	x	Wähler/Wahlbeteiligung	1 656	69,3	x
Ungültige Stimmzettel	22	3,5	x	Ungültige Stimmzettel	88	5,3	x
Zu vergebende Sitze	x	x	8	Zu vergebende Sitze	x	x	14
Gültige Stimmen	1 787	x	x	Gültige Stimmen	4 656	x	x
davon entfielen auf				davon entfielen auf			
CDU	528	29,5	2	CDU	1 876	40,3	6
FWG	949	53,1	5	DIE LINKE	640	13,7	2
PRO Reichenbach	310	17,3	1	Ländliche Interessenvertretung, Bauernverband, BI	2 140	46,0	6
<b>Reinstädt</b>				<b>Schleifreisen</b>			
Wahlberechtigte	450	x	x	Wahlberechtigte	382	x	x
Wähler/Wahlbeteiligung	298	66,2	x	Wähler/Wahlbeteiligung	271	70,9	x
Ungültige Stimmzettel	13	4,4	x	Ungültige Stimmzettel	17	6,3	x
Zu vergebende Sitze	x	x	8	Zu vergebende Sitze	x	x	6
Gültige Stimmen	840	x	x	Gültige Stimmen	756	x	x
davon entfielen auf				davon entfielen auf			
Feuerwehr- und Kulturverein Reinstädt e.V.	553	65,8	5	Bürgergemeinschaft	363	48,0	2
FwV Geunitz e.V.	200	23,8	2	Bürger für Schleifreisen	393	52,0	4
Freie Wähler	87	10,4	1	<b>Schlöben</b>			
<b>Renthendorf</b>				Wahlberechtigte	771	x	x
Wahlberechtigte	383	x	x	Wähler/Wahlbeteiligung	561	72,8	x
Wähler/Wahlbeteiligung	277	72,3	x	Ungültige Stimmzettel	16	2,9	x
Ungültige Stimmzettel	16	5,8	x	Zu vergebende Sitze	x	x	8
Zu vergebende Sitze	x	x	6	Gültige Stimmen	1 631	x	x
Gültige Stimmen	776	x	x	davon entfielen auf			
davon entfielen auf				WG Schlöben	1 130	69,3	6
FwV Renthendorf e.V.	524	67,5	4	Bauernverband	501	30,7	2
FwV Hellborn e.V.	252	32,5	2	<b>Schöngleina</b>			
<b>Rothenstein</b>				Wahlberechtigte	410	x	x
Wahlberechtigte	1 106	x	x	Wähler/Wahlbeteiligung	218	53,2	x
Wähler/Wahlbeteiligung	754	68,2	x	Ungültige Stimmzettel	7	3,2	x
Ungültige Stimmzettel	26	3,4	x	Zu vergebende Sitze	x	x	8
Zu vergebende Sitze	x	x	12	Gültige Stimmen	630	x	x
Gültige Stimmen	2 174	x	x	davon entfielen auf			
davon entfielen auf				UWG Wöllmisse e.V.	389	61,7	5
FDP/Bürger für Rothenstein	900	41,4	5	WG Feuerwehr Schöngleina	241	38,3	3
Bürgervereinigung Rothenstein	890	40,9	5	<b>Schöps</b>			
Sport und Freizeit	384	17,7	2	Wahlberechtigte	327	x	x
<b>Ruttersdorf-Lotschen</b>				Wähler/Wahlbeteiligung	201	61,5	x
Wahlberechtigte	282	x	x	Ungültige Stimmzettel	4	2,0	x
Wähler/Wahlbeteiligung	212	75,2	x	Zu vergebende Sitze	x	x	6
Ungültige Stimmzettel	5	2,4	x	Gültige Stimmen	575	x	x
Zu vergebende Sitze	x	x	6	davon entfielen auf			
Gültige Stimmen	618	x	x	FwV Jägersdorf e.V.	407	70,8	4
davon entfielen auf				FFw Schöps e.V.	168	29,2	2
Naturfreunde Thüringen OG Ruttersdorf-Lotschen e.V.	30	4,9	-				
FwV Ruttersdorf-Lotschen e.V.	588	95,1	6				

# 7. Gemeindeergebnisse der Stadtrats- und Gemeinderatswahlen in den Landkreisen

## 7.14 Landkreis Saale-Holzland-Kreis

Gemeinde — Merkmal Wahlvorschlag	An- zahl	%	Sitze	Gemeinde — Merkmal Wahlvorschlag	An- zahl	%	Sitze
<b>Seitenroda</b>				<b>Tautenburg</b>			
Wahlberechtigte	182	x	x	Wahlberechtigte	251	x	x
Wähler/Wahlbeteiligung	125	68,7	x	Wähler/Wahlbeteiligung	174	69,3	x
Ungültige Stimmzettel	1	0,8	x	Ungültige Stimmzettel	21	12,1	x
Zu vergebende Sitze	x	x	6	Zu vergebende Sitze	x	x	6
Gültige Stimmen	547	x	x	Gültige Stimmen	591	x	x
davon entfielen auf	Mehrheitswahl			davon entfielen auf	Mehrheitswahl		
Weiland, Heiko (FwV Seitenroda e.V.)	95	17,4	1	Fischer, Rolf	86	14,6	1
Luge, Thomas (FwV Seitenroda e.V.)	99	18,1	1	Thar, Hans-Peter	81	13,7	1
Puppe, Wilfried (FwV Seitenroda e.V.)	93	17,0	1	Lerche, Daniel	76	12,9	1
Krähmer, Olaf (FwV Seitenroda e.V.)	98	17,9	1	Weber, Hans-Ulrich	71	12,0	1
Merschel, Stefan (FwV Seitenroda e.V.)	90	16,5	1	Hellwing, Andreas	68	11,5	1
Tischer, Peter	44	8,0	1	Häcker, Jörg-Uwe	58	9,8	1
Sonstige	28	5,1	-	Sonstige	151	25,5	-
<b>Serba</b>				<b>Tautendorf</b>			
Wahlberechtigte	629	x	x	Wahlberechtigte	146	x	x
Wähler/Wahlbeteiligung	393	62,5	x	Wähler/Wahlbeteiligung	132	90,4	x
Ungültige Stimmzettel	11	2,8	x	Ungültige Stimmzettel	6	4,5	x
Zu vergebende Sitze	x	x	8	Zu vergebende Sitze	x	x	6
Gültige Stimmen	1 137	x	x	Gültige Stimmen	672	x	x
davon entfielen auf	Mehrheitswahl			davon entfielen auf	Mehrheitswahl		
CDU	748	65,8	5	Walter, Günther (Wählervereinigung)	79	11,8	1
SV Klengel-Serba 09	389	34,2	3	Tirpitz, Carina (Wählervereinigung)	102	15,2	1
<b>Silbitz</b>				Zimmermann, Heiko (Wählervereinigung)	98	14,6	1
Wahlberechtigte	614	x	x	Scheffel, Susann (Wählervereinigung)	104	15,5	1
Wähler/Wahlbeteiligung	362	59,0	x	Scheffel, Michael (Wählervereinigung)	99	14,7	1
Ungültige Stimmzettel	17	4,7	x	Schütte, Peter (Wählervereinigung)	76	11,3	1
Zu vergebende Sitze	x	x	8	Sonstige	114	17,0	-
Gültige Stimmen	1 028	x	x	<b>Tautenhain</b>			
davon entfielen auf	Mehrheitswahl			Wahlberechtigte	988	x	x
SPD - offene Liste	382	37,2	3	Wähler/Wahlbeteiligung	598	60,5	x
FDP - offene Liste	646	62,8	5	Ungültige Stimmzettel	7	1,2	x
<b>St.Gangloff</b>				Zu vergebende Sitze	x	x	12
Wahlberechtigte	1 097	x	x	Gültige Stimmen	1 749	x	x
Wähler/Wahlbeteiligung	696	63,4	x	davon entfielen auf	Mehrheitswahl		
Ungültige Stimmzettel	33	4,7	x	CDU	244	14,0	2
Zu vergebende Sitze	x	x	12	DIE LINKE	335	19,2	2
Gültige Stimmen	1 984	x	x	FWG	632	36,1	4
davon entfielen auf	Mehrheitswahl			WG Feuerwehr	538	30,8	4
WG „Neues St. Gangloff“	1 327	66,9	8	<b>Thierschneck</b>			
FWG	657	33,1	4	Wahlberechtigte	101	x	x
<b>Stadtroda, Stadt</b>				Wähler/Wahlbeteiligung	71	70,3	x
Wahlberechtigte	5 554	x	x	Ungültige Stimmzettel	2	2,8	x
Wähler/Wahlbeteiligung	2 869	51,7	x	Zu vergebende Sitze	x	x	6
Ungültige Stimmzettel	90	3,1	x	Gültige Stimmen	380	x	x
Zu vergebende Sitze	x	x	20	davon entfielen auf	Mehrheitswahl		
Gültige Stimmen	8 214	x	x	Volland, Silke (BI)	62	16,3	1
davon entfielen auf	Mehrheitswahl			Taubald, Sylke (BI)	62	16,3	1
CDU	2 982	36,3	7	Möser, Olaf (BI)	65	17,1	1
DIE LINKE	1 507	18,3	4	Hüttig, Edgar (BI)	59	15,5	1
SPD / Offene Liste	1 359	16,5	3	Lederbach, Dieter (BI)	61	16,1	1
FWG	1 839	22,4	5	Hüttig, Holger (BI)	54	14,2	1
FDP	527	6,4	1	Sonstige	17	4,5	-
<b>Sulza</b>				<b>Tissa</b>			
Wahlberechtigte	264	x	x	Wahlberechtigte	114	x	x
Wähler/Wahlbeteiligung	170	64,4	x	Wähler/Wahlbeteiligung	87	76,3	x
Ungültige Stimmzettel	7	4,1	x	Ungültige Stimmzettel			x
Zu vergebende Sitze	x	x	6	Zu vergebende Sitze	x	x	6
Gültige Stimmen	484	x	x	Gültige Stimmen	436	x	x
davon entfielen auf	Mehrheitswahl			davon entfielen auf	Mehrheitswahl		
FwV Rutha e.V.	270	55,8	4	Gräfe, Bernd (FFw/Heimatverein)	65	14,9	1
FwV Sulza e.V.	214	44,2	2	Held, Jürgen (FFw/Heimatverein)	67	15,4	1
				Pochert, Günther (FFw/Heimatverein)	61	14,0	1
				Klopfleisch, Ulrich (FFw/Heimatverein)	59	13,5	1
				Peißker, Arnold (FFw/Heimatverein)	50	11,5	1
				Roßmann, Bernd (FFw/Heimatverein)	57	13,1	1
				Sonstige	77	17,7	-

# 7. Gemeindeergebnisse der Stadtrats- und Gemeinderatswahlen in den Landkreisen

## 7.14 Landkreis Saale-Holzland-Kreis

Gemeinde — Merkmal Wahlvorschlag	An- zahl	%	Sitze	Gemeinde — Merkmal Wahlvorschlag	An- zahl	%	Sitze
<b>Tröbnitz</b>				<b>Weißbach</b>			
Wahlberechtigte	417	x	x	Wahlberechtigte	107	x	x
Wähler/Wahlbeteiligung	325	77,9	x	Wähler/Wahlbeteiligung	59	55,1	x
Ungültige Stimmzettel	16	4,9	x	Ungültige Stimmzettel	10	16,9	x
Zu vergebende Sitze	x	x	6	Zu vergebende Sitze	x	x	6
Gültige Stimmen	926	x	x	Gültige Stimmen	294	x	x
davon entfielen auf				davon entfielen auf			Mehrheitswahl
CDU	629	67,9	4	Liebscher, Hans-Jürgen (Weißbacher Dorfverein)	47	16,0	1
FWGr.	297	32,1	2	Hempel, Jürgen (Weißbacher Dorfverein)	48	16,3	1
<b>Trockenborn-Wolfersdorf</b>				Hoffmann, Peter (Weißbacher Dorfverein)	45	15,3	1
Wahlberechtigte	531	x	x	Hoppert, Jörg (Weißbacher Dorfverein)	47	16,0	1
Wähler/Wahlbeteiligung	416	78,3	x	Uebel, Ulrich (Weißbacher Dorfverein)	46	15,6	1
Ungültige Stimmzettel	12	2,9	x	Hacke, Manfred (Weißbacher Dorfverein)	48	16,3	1
Zu vergebende Sitze	x	x	8	Sonstige	13	4,4	-
Gültige Stimmen	1 205	x	x	<b>Weißborn</b>			
davon entfielen auf				Wahlberechtigte	1 077	x	x
CDU	668	55,4	5	Wähler/Wahlbeteiligung	625	58,0	x
DIE LINKE	537	44,6	3	Ungültige Stimmzettel	13	2,1	x
<b>Unterbodnitz</b>				Zu vergebende Sitze	x	x	12
Wahlberechtigte	166	x	x	Gültige Stimmen	1 830	x	x
Wähler/Wahlbeteiligung	142	85,5	x	davon entfielen auf			
Ungültige Stimmzettel	10	7,0	x	CDU	370	20,2	2
Zu vergebende Sitze	x	x	6	WG Jugendverein / Sportverein / Traditionsverein	1 062	58,0	7
Gültige Stimmen	392	x	x	Männergesangverein Weißborn 1891 e.V.	230	12,6	2
davon entfielen auf				Feuerwehr e.V.	168	9,2	1
FFw	257	65,6	4	<b>Wichmar</b>			
Bauernverband	135	34,4	2	Wahlberechtigte	189	x	x
<b>Waldeck</b>				Wähler/Wahlbeteiligung	146	77,2	x
Wahlberechtigte	227	x	x	Ungültige Stimmzettel	11	7,5	x
Wähler/Wahlbeteiligung	161	70,9	x	Zu vergebende Sitze	x	x	6
Ungültige Stimmzettel	12	7,5	x	Gültige Stimmen	474	x	x
Zu vergebende Sitze	x	x	6	davon entfielen auf			Mehrheitswahl
Gültige Stimmen	447	x	x	Weidner, Lutz (Bürger für Wichmar)	91	19,2	1
davon entfielen auf				Brox, Tom (Bürger für Wichmar)	66	13,9	1
FFw Waldeck e.V.	288	64,4	4	Lessel, Dieter (Bürger für Wichmar)	84	17,7	1
Volkssolidarität OG Waldeck e.V.	159	35,6	2	Sandig, Janet (Bürger für Wichmar)	102	21,5	1
<b>Walpernhain</b>				Schmidt, Timo	58	12,2	1
Wahlberechtigte	168	x	x	Helm, Simone	14	3,0	1
Wähler/Wahlbeteiligung	130	77,4	x	Sonstige	59	12,4	-
Ungültige Stimmzettel	3	2,3	x	<b>Zimmern</b>			
Zu vergebende Sitze	x	x	6	Wahlberechtigte	165	x	x
Gültige Stimmen	694	x	x	Wähler/Wahlbeteiligung	148	89,7	x
davon entfielen auf				Ungültige Stimmzettel	1	0,7	x
Mehrheitswahl				Zu vergebende Sitze	x	x	6
Weihmann, Günter (Bauernverband)	101	14,6	1	Gültige Stimmen	840	x	x
Brack, Thomas (Bauernverband)	107	15,4	1	davon entfielen auf			Mehrheitswahl
Krause, Jürgen (Bauernverband)	94	13,5	1	Viehöfer, Mike (WG Linde)	142	16,9	1
Heuschkel, Andre (Bauernverband)	64	9,2	1	Kube, Jürgen (WG Linde)	129	15,4	1
Strandt, Olaf (Bauernverband)	81	11,7	1	Bornschein, Carsten (WG Linde)	127	15,1	1
Burghardt, Susann (Bauernverband)	62	8,9	1	Claus, Marion (WG Linde)	129	15,4	1
Sonstige	185	26,7	-	Wickler, Enrico (WG Linde)	117	13,9	1
<b>Waltersdorf</b>				Körbs, Manfred (WG Linde)	98	11,7	1
Wahlberechtigte	162	x	x	Sonstige	98	11,7	-
Wähler/Wahlbeteiligung	108	66,7	x	<b>Zöllnitz</b>			
Ungültige Stimmzettel	7	6,5	x	Wahlberechtigte	607	x	x
Zu vergebende Sitze	x	x	6	Wähler/Wahlbeteiligung	413	68,0	x
Gültige Stimmen	500	x	x	Ungültige Stimmzettel	24	5,8	x
davon entfielen auf				Zu vergebende Sitze	x	x	8
Mehrheitswahl				Gültige Stimmen	2 327	x	x
Putze, Ingo	80	16,0	1	davon entfielen auf			Mehrheitswahl
Dr. Miosga, Norbert	74	14,8	1	Helmke, Ingrid (CDU)	277	11,9	1
Isbrecht, Gerhard	71	14,2	1	Richwien, Roland (CDU)	263	11,3	1
Müller, Ralf	69	13,8	1	Liebezeit, Hartmut (CDU)	237	10,2	1
Blöthner, Friedhelm	61	12,2	1	Lentvogt, Beate (CDU)	225	9,7	1
Schalbe, Karl-Heinz	57	11,4	1	Howind, Lothar (CDU)	228	9,8	1
Sonstige	88	17,6	-	Plachy, Michael (CDU)	288	12,4	1
				Hage, Wolfgang (CDU)	233	10,0	1
				Döpel, Marcus (CDU)	235	10,1	1
				Sonstige	341	14,7	-

# 7. Gemeindeergebnisse der Stadtrats- und Gemeinderatswahlen in den Landkreisen

## 7.15 Landkreis Saale-Orla-Kreis

Gemeinde — Merkmal Wahlvorschlag	An- zahl	%	Sitze	Gemeinde — Merkmal Wahlvorschlag	An- zahl	%	Sitze
<b>Bad Lobenstein, Stadt</b>				<b>Bucha</b>			
Wahlberechtigte	5 530	x	x	Wahlberechtigte	73	x	x
Wähler/Wahlbeteiligung	2 753	49,8	x	Wähler/Wahlbeteiligung	56	76,7	x
Ungültige Stimmzettel	104	3,8	x	Ungültige Stimmzettel	2	3,6	x
Zu vergebende Sitze	x	x	20	Zu vergebende Sitze	x	x	6
Gültige Stimmen	7 889	x	x	Gültige Stimmen	306	x	x
davon entfielen auf				davon entfielen auf			Mehrheitswahl
CDU	1 154	14,6	3	Hortig, Manuela (FwV Bucha)	53	17,3	1
DIE LINKE	1 904	24,1	5	Koch, Renato (FwV Bucha)	52	17,0	1
SPD	1 921	24,4	5	Moog, Matthias (FwV Bucha)	51	16,7	1
FWG Bad Lobensteiner Bürgerliste e.V.	1 953	24,8	5	Leithner, Heiko (FwV Bucha)	51	16,7	1
FDP	957	12,1	2	Schubert, Mike (FwV Bucha)	52	17,0	1
<b>Birkenhügel</b>				Läsker, Klaus (FwV Bucha)	43	14,1	1
Wahlberechtigte	359	x	x	Sonstige	4	1,3	-
Wähler/Wahlbeteiligung	218	60,7	x	<b>Burgk</b>			
Ungültige Stimmzettel	12	5,5	x	Wahlberechtigte	78	x	x
Zu vergebende Sitze	x	x	6	Wähler/Wahlbeteiligung	65	83,3	x
Gültige Stimmen	615	x	x	Ungültige Stimmzettel	2	3,1	x
davon entfielen auf				Zu vergebende Sitze	x	x	6
Birkenhügeler FwV	461	75,0	4	Gültige Stimmen	189	x	x
FWG	154	25,0	2	davon entfielen auf			
<b>Blankenberg</b>				CDU	96	50,8	4
Wahlberechtigte	931	x	x	WGr. FFw Burgk	93	49,2	2
Wähler/Wahlbeteiligung	560	60,2	x	<b>Chursdorf</b>			
Ungültige Stimmzettel	25	4,5	x	Wahlberechtigte	163	x	x
Zu vergebende Sitze	x	x	12	Wähler/Wahlbeteiligung	125	76,7	x
Gültige Stimmen	1 589	x	x	Ungültige Stimmzettel	2	1,6	x
davon entfielen auf				Zu vergebende Sitze	x	x	6
CDU	448	28,2	3	Gültige Stimmen	369	x	x
SPD	1 141	71,8	9	davon entfielen auf			
<b>Blankenstein</b>				CDU	133	36,0	2
Wahlberechtigte	759	x	x	FwV Chursdorf	54	14,6	1
Wähler/Wahlbeteiligung	479	63,1	x	Lebendiges Chursdorf	182	49,3	3
Ungültige Stimmzettel	17	3,5	x	<b>Crispendorf</b>			
Zu vergebende Sitze	x	x	8	Wahlberechtigte	377	x	x
Gültige Stimmen	1 377	x	x	Wähler/Wahlbeteiligung	266	70,6	x
davon entfielen auf				Ungültige Stimmzettel	6	2,3	x
Wählerinitiative für Blankenstein	839	60,9	5	Zu vergebende Sitze	x	x	6
Freie Wähler Blankenstein	538	39,1	3	Gültige Stimmen	772	x	x
<b>Bodelwitz</b>				davon entfielen auf			
Wahlberechtigte	528	x	x	DIE LINKE / WGr. Crispendorf	145	18,8	1
Wähler/Wahlbeteiligung	356	67,4	x	FwV e.V.	435	56,3	4
Ungültige Stimmzettel	14	3,9	x	Sportverein/Demokratischer Frauenbund e.V.	192	24,9	1
Zu vergebende Sitze	x	x	8	<b>Dittersdorf</b>			
Gültige Stimmen	1 021	x	x	Wahlberechtigte	184	x	x
davon entfielen auf				Wähler/Wahlbeteiligung	154	83,7	x
CDU	817	80,0	6	Ungültige Stimmzettel	3	1,9	x
FDP	204	20,0	2	Zu vergebende Sitze	x	x	6
<b>Breitenhain</b>				Gültige Stimmen	453	x	x
Wahlberechtigte	141	x	x	davon entfielen auf			
Wähler/Wahlbeteiligung	101	71,6	x	Sportverein SG Dittersdorf 72 e.V.	274	60,5	4
Ungültige Stimmzettel	3	3,0	x	Unabhängige Bürgervertreter	179	39,5	2
Zu vergebende Sitze	x	x	6	<b>Döbritz</b>			
Gültige Stimmen	431	x	x	Wahlberechtigte	172	x	x
davon entfielen auf			Mehrheitswahl	Wähler/Wahlbeteiligung	123	71,5	x
Otto, Silvio (WG Breitenhain)	68	15,8	1	Ungültige Stimmzettel	9	7,3	x
Gumpert, Helmut (WG Breitenhain)	72	16,7	1	Zu vergebende Sitze	x	x	6
Günther, Lutz (WG Breitenhain)	64	14,8	1	Gültige Stimmen	342	x	x
Schmidt, Gerold (WG Breitenhain)	68	15,8	1	davon entfielen auf			
Schenke, Frank (WG Breitenhain)	58	13,5	1	Bl Döbritz	92	26,9	2
Heller, Rolf (WG Breitenhain)	55	12,8	1	WGr. FFw Döbritz	250	73,1	4
Sonstige	46	10,7	-				



# 7. Gemeindeergebnisse der Stadtrats- und Gemeinderatswahlen in den Landkreisen

## 7.15 Landkreis Saale-Orla-Kreis

Gemeinde — Merkmal Wahlvorschlag	An- zahl	%	Sitze	Gemeinde — Merkmal Wahlvorschlag	An- zahl	%	Sitze
<b>Dragensdorf</b>				<b>Geroda</b>			
Wahlberechtigte	57	x	x	Wahlberechtigte	223	x	x
Wähler/Wahlbeteiligung	47	82,5	x	Wähler/Wahlbeteiligung	155	69,5	x
Ungültige Stimmzettel	3	6,4	x	Ungültige Stimmzettel	2	1,3	x
Zu vergebende Sitze	x	x	6	Zu vergebende Sitze	x	x	6
Gültige Stimmen	223	x	x	Gültige Stimmen	809	x	x
davon entfielen auf	Mehrheitswahl			davon entfielen auf	Mehrheitswahl		
Greiling, Bernd (FwV Dragensdorf e.V.)	42	18,8	1	Ronneberger, Regina (Bauernverband)	100	12,4	1
Poser, Mike (FwV Dragensdorf e.V.)	40	17,9	1	Hollstein, Werner (Bauernverband)	86	10,6	1
Meinhold, Steffen (FwV Dragensdorf e.V.)	42	18,8	1	Zöke, Hartmut (Bauernverband)	69	8,5	1
Schöbel, Uwe (FwV Dragensdorf e.V.)	27	12,1	1	Dirlewanger, Elisabeth (Bauernverband)	89	11,0	1
Müller, Ralf (FwV Dragensdorf e.V.)	21	9,4	1	Kliem, Rainer (Bauernverband)	92	11,4	1
Daßler, Rene (FwV Dragensdorf e.V.)	27	12,1	1	Spindler, Katrin (Bauernverband)	71	8,8	1
Sonstige	24	10,8	-	Sonstige	302	37,3	-
<b>Dreba</b>				<b>Gertewitz</b>			
Wahlberechtigte	250	x	x	Wahlberechtigte	150	x	x
Wähler/Wahlbeteiligung	148	59,2	x	Wähler/Wahlbeteiligung	101	67,3	x
Ungültige Stimmzettel	8	5,4	x	Ungültige Stimmzettel	4	4,0	x
Zu vergebende Sitze	x	x	6	Zu vergebende Sitze	x	x	6
Gültige Stimmen	746	x	x	Gültige Stimmen	459	x	x
davon entfielen auf	Mehrheitswahl			davon entfielen auf	Mehrheitswahl		
Franz, Steffen (Freie Wähler Dreba)	117	15,7	1	Müller, Hans-Georg (FwV)	58	12,6	1
Gerstenberger, Arndt (Freie Wähler Dreba)	100	13,4	1	Koppold, Jürgen (FwV)	74	16,1	1
Jakob, Dieter (Freie Wähler Dreba)	91	12,2	1	Hönig, Rainer (FwV)	70	15,3	1
Blöthner, Steffen (Freie Wähler Dreba)	87	11,7	1	Pitzing, Henry (FwV)	69	15,0	1
Schmidt, Andrea (Freie Wähler Dreba)	108	14,5	1	Flemming, Peter (FwV)	63	13,7	1
Uhlitzsch, Marcus (Freie Wähler Dreba)	106	14,2	1	Krahmer, Karsten (FwV)	64	13,9	1
Sonstige	137	18,4	-	Sonstige	61	13,3	-
<b>Dreitzsch</b>				<b>Görkwitz</b>			
Wahlberechtigte	379	x	x	Wahlberechtigte	271	x	x
Wähler/Wahlbeteiligung	258	68,1	x	Wähler/Wahlbeteiligung	211	77,9	x
Ungültige Stimmzettel	18	7,0	x	Ungültige Stimmzettel	7	3,3	x
Zu vergebende Sitze	x	x	6	Zu vergebende Sitze	x	x	6
Gültige Stimmen	707	x	x	Gültige Stimmen	608	x	x
davon entfielen auf				davon entfielen auf			
CDU	271	38,3	2	CDU	292	48,0	2
WG Dreitzsch	337	47,7	3	SG Görkwitz 1963 e.V.	316	52,0	4
FwV Dreitzsch e.V.	99	14,0	1				
<b>Eßbach</b>				<b>Göschitz</b>			
Wahlberechtigte	233	x	x	Wahlberechtigte	226	x	x
Wähler/Wahlbeteiligung	165	70,8	x	Wähler/Wahlbeteiligung	144	63,7	x
Ungültige Stimmzettel	6	3,6	x	Ungültige Stimmzettel			x
Zu vergebende Sitze	x	x	6	Zu vergebende Sitze	x	x	6
Gültige Stimmen	469	x	x	Gültige Stimmen	770	x	x
davon entfielen auf				davon entfielen auf	Mehrheitswahl		
CDU / FWGr. Eßbach	239	51,0	4	Berger, Harald (Unabhängige Bürgervertretung)	98	12,7	1
DIE LINKE / WGr. Eßbach	109	23,2	1	Feustel, Manfred (Unabhängige Bürgervertretung)	117	15,2	1
FFw Eßbach	121	25,8	1	Scheffczyk, Andreas (Unabhängige Bürgervertretung)	86	11,2	1
				Füg, Frank (Unabhängige Bürgervertretung)	82	10,6	1
				Feistel, Roland (Unabhängige Bürgervertretung)	97	12,6	1
				Riedel, Martina (Unabhängige Bürgervertretung)	78	10,1	1
				Sonstige	212	27,5	-
<b>Gefell, Stadt</b>				<b>Gössitz</b>			
Wahlberechtigte	2 287	x	x	Wahlberechtigte	301	x	x
Wähler/Wahlbeteiligung	1 405	61,4	x	Wähler/Wahlbeteiligung	210	69,8	x
Ungültige Stimmzettel	25	1,8	x	Ungültige Stimmzettel	4	1,9	x
Zu vergebende Sitze	x	x	14	Zu vergebende Sitze	x	x	6
Gültige Stimmen	4 121	x	x	Gültige Stimmen	1 015	x	x
davon entfielen auf				davon entfielen auf	Mehrheitswahl		
CDU	925	22,4	3	Pitzing, Ulf-Dieter (FFw Gössitz)	129	12,7	1
DIE LINKE	221	5,4	1	Mahler, Thomas (FFw Gössitz)	119	11,7	1
FWG Einheitsgemeinde	796	19,3	3	Schaller, Egon (FFw Gössitz)	123	12,1	1
Alternative Liste / Unabhängige Bürgervertretung	649	15,7	2	Scheffler, Rainer (FFw Gössitz)	121	11,9	1
FWG Gefell / IG Hochwasserschutz, gegen unsoziale Zwangsbeiträge	860	20,9	3	Heerwagen, Johannes (FFw Gössitz)	128	12,6	1
Vereinigung Unzufriedener Bürger	670	16,3	2	Schindler, Sandro (FFw Gössitz)	107	10,5	1
				Sonstige	288	28,4	-

# 7. Gemeindeergebnisse der Stadtrats- und Gemeinderatswahlen in den Landkreisen

## 7.15 Landkreis Saale-Orla-Kreis

Gemeinde — Merkmal Wahlvorschlag	An- zahl	%	Sitze
<b>Grobengereuth</b>			
Wahlberechtigte	192	x	x
Wähler/Wahlbeteiligung	125	65,1	x
Ungültige Stimmzettel	1	0,8	x
Zu vergebende Sitze	x	x	6
Gültige Stimmen	599	x	x
davon entfielen auf	Mehrheitswahl		
Grau, Martina (FwV / WG FFw)	98	16,4	1
Hüttner, Matthias (FwV / WG FFw)	97	16,2	1
Köcher, Eckhard (FwV / WG FFw)	86	14,4	1
Henneberg, Marko (FwV / WG FFw)	101	16,9	1
Pechmann, Jens (FwV / WG FFw)	85	14,2	1
Röhler, Waldemar (FwV / WG FFw)	101	16,9	1
Sonstige	31	5,2	-
<b>Harra</b>			
Wahlberechtigte	785	x	x
Wähler/Wahlbeteiligung	423	53,9	x
Ungültige Stimmzettel	14	3,3	x
Zu vergebende Sitze	x	x	8
Gültige Stimmen	1 211	x	x
davon entfielen auf			
DIE LINKE	157	13,0	1
UWG	1 054	87,0	7
<b>Hirschberg, Stadt</b>			
Wahlberechtigte	2 014	x	x
Wähler/Wahlbeteiligung	1 170	58,1	x
Ungültige Stimmzettel	31	2,6	x
Zu vergebende Sitze	x	x	14
Gültige Stimmen	3 403	x	x
davon entfielen auf			
CDU	441	13,0	2
DIE LINKE	413	12,1	2
SPD	637	18,7	2
WG	1 152	33,9	5
BI Hirschberg e.V.	760	22,3	3
<b>Keila</b>			
Wahlberechtigte	74	x	x
Wähler/Wahlbeteiligung	55	74,3	x
Ungültige Stimmzettel	1	1,8	x
Zu vergebende Sitze	x	x	6
Gültige Stimmen	288	x	x
davon entfielen auf	Mehrheitswahl		
Mordt, Lutz (Freie Wähler)	48	16,7	1
Bruhn, Dittmar (Freie Wähler)	50	17,4	1
Müller-Woop, Annette (Freie Wähler)	46	16,0	1
Biedermann, Ron (Freie Wähler)	50	17,4	1
Henniger, Jürgen (Freie Wähler)	46	16,0	1
Müller, Steffen (Freie Wähler)	42	14,6	1
Sonstige	6	2,1	-
<b>Kirschkau</b>			
Wahlberechtigte	204	x	x
Wähler/Wahlbeteiligung	163	79,9	x
Ungültige Stimmzettel	5	3,1	x
Zu vergebende Sitze	x	x	6
Gültige Stimmen	474	x	x
davon entfielen auf			
CDU	199	42,0	2
Sportgemeinschaft Kirschkau e.V.	77	16,2	1
FFw Kirschkau ‚WGr.‘	149	31,4	2
Frauensportgruppe	49	10,3	1
<b>Knau</b>			
Wahlberechtigte	595	x	x
Wähler/Wahlbeteiligung	397	66,7	x
Ungültige Stimmzettel	28	7,1	x
Zu vergebende Sitze	x	x	8
Gültige Stimmen	1 101	x	x
davon entfielen auf			
DIE LINKE	215	19,5	2
FWG Knau	886	80,5	6

Gemeinde — Merkmal Wahlvorschlag	An- zahl	%	Sitze
<b>Kospoda</b>			
Wahlberechtigte	333	x	x
Wähler/Wahlbeteiligung	205	61,6	x
Ungültige Stimmzettel	9	4,4	x
Zu vergebende Sitze	x	x	6
Gültige Stimmen	1 002	x	x
davon entfielen auf	Mehrheitswahl		
Fischer, Elsa (Unabhängige Bürgervertretung Kospoda)	154	15,4	1
Vogel, Lutz (Unabhängige Bürgervertretung Kospoda)	131	13,1	1
Richter, Christian (Unabhängige Bürgervertretung Kospoda)	151	15,1	1
Freund, Thorsten (Unabhängige Bürgervertretung Kospoda)	143	14,3	1
Voigt, Eckhard (Unabhängige Bürgervertretung Kospoda)	144	14,4	1
Steinhäuser, Christiane (Unabhängige Bürgervertretung Kospoda)	156	15,6	1
Sonstige	123	12,3	-
<b>Krölpa</b>			
Wahlberechtigte	2 541	x	x
Wähler/Wahlbeteiligung	1 327	52,2	x
Ungültige Stimmzettel	43	3,2	x
Zu vergebende Sitze	x	x	16
Gültige Stimmen	3 784	x	x
davon entfielen auf			
DIE LINKE	536	14,2	2
FWG Krölpa	2 733	72,2	12
WGr. Feuerwehr	515	13,6	2
<b>Langenorla</b>			
Wahlberechtigte	1 173	x	x
Wähler/Wahlbeteiligung	784	66,8	x
Ungültige Stimmzettel	53	6,8	x
Zu vergebende Sitze	x	x	12
Gültige Stimmen	2 175	x	x
davon entfielen auf			
CDU - Bürgerunion	230	10,6	1
SPD	490	22,5	3
Bündnis Gemeinde Langenorla	1 455	66,9	8
<b>Lausnitz b. Neustadt an der Orla</b>			
Wahlberechtigte	290	x	x
Wähler/Wahlbeteiligung	175	60,3	x
Ungültige Stimmzettel	11	6,3	x
Zu vergebende Sitze	x	x	6
Gültige Stimmen	794	x	x
davon entfielen auf	Mehrheitswahl		
Wuttig, Hans-Bernd (FWG)	136	17,1	1
Rosenbusch, Matthias (FWG)	134	16,9	1
Groß, Edgar (FWG)	99	12,5	1
Müller, Jan (FWG)	100	12,6	1
Rüdiger, Jörg (FWG)	103	13,0	1
Zoller, Jörg (FWG)	78	9,8	1
Sonstige	144	18,1	-
<b>Lemnitz</b>			
Wahlberechtigte	339	x	x
Wähler/Wahlbeteiligung	232	68,4	x
Ungültige Stimmzettel	14	6,0	x
Zu vergebende Sitze	x	x	6
Gültige Stimmen	651	x	x
davon entfielen auf			
CDU	316	48,5	2
Leubsdorfer Faschingsclub e.V.	335	51,5	4

# 7. Gemeindeergebnisse der Stadtrats- und Gemeinderatswahlen in den Landkreisen

## 7.15 Landkreis Saale-Orla-Kreis

Gemeinde — Merkmal Wahlvorschlag	An- zahl	%	Sitze	Gemeinde — Merkmal Wahlvorschlag	An- zahl	%	Sitze
<b>Linda b. Neustadt an der Orla</b>				<b>Moxa</b>			
Wahlberechtigte	349	x	x	Wahlberechtigte	75	x	x
Wähler/Wahlbeteiligung	257	73,6	x	Wähler/Wahlbeteiligung	55	73,3	x
Ungültige Stimmzettel	1	0,4	x	Ungültige Stimmzettel	1	1,8	x
Zu vergebende Sitze	x	x	6	Zu vergebende Sitze	x	x	6
Gültige Stimmen	1 262	x	x	Gültige Stimmen	296	x	x
davon entfielen auf	Mehrheitswahl			davon entfielen auf	Mehrheitswahl		
Schulz, Andreas (CDU)	148	11,7	1	Axel, Adelheid (FFw Moxa)	35	11,8	1
Blöthner, Holger (CDU)	165	13,1	1	Nöthlich, Frank (FFw Moxa)	52	17,6	1
Kappe, Heidi (CDU)	137	10,9	1	Linke, Rocco (FFw Moxa)	43	14,5	1
Oertel, Werner (CDU)	147	11,6	1	Ziener, Lars (FFw Moxa)	35	11,8	1
Reißig, Ramona (CDU)	122	9,7	1	Wolf, Volker (FFw Moxa)	34	11,5	1
Thury, Dieter (CDU)	120	9,5	1	Dietschmann, Thomas (FFw Moxa)	35	11,8	1
Sonstige	423	33,5	-	Sonstige	62	20,9	-
<b>Löhma</b>				<b>Neundorf (bei Lobenstein)</b>			
Wahlberechtigte	258	x	x	Wahlberechtigte	576	x	x
Wähler/Wahlbeteiligung	184	71,3	x	Wähler/Wahlbeteiligung	354	61,5	x
Ungültige Stimmzettel	6	3,3	x	Ungültige Stimmzettel	9	2,5	x
Zu vergebende Sitze	x	x	6	Zu vergebende Sitze	x	x	8
Gültige Stimmen	809	x	x	Gültige Stimmen	1 021	x	x
davon entfielen auf	Mehrheitswahl			davon entfielen auf	Mehrheitswahl		
Herrgott, Matthias-Christian (CDU)	79	9,8	1	CDU	723	70,8	6
Herrgott, Christian (CDU)	50	6,2	1	Allianz freie Wähler	298	29,2	2
Weiß, Gunter	86	10,6	1	<b>Neundorf (bei Schleiz)</b>			
Junker, Ewald	77	9,5	1	Wahlberechtigte	259	x	x
Broßmann, Mirko	73	9,0	1	Wähler/Wahlbeteiligung	179	69,1	x
Kolbe, Manfred	67	8,3	1	Ungültige Stimmzettel	4	2,2	x
Sonstige	377	46,6	-	Zu vergebende Sitze	x	x	6
<b>Miesitz</b>				Gültige Stimmen	525	x	x
Wahlberechtigte	263	x	x	davon entfielen auf	Mehrheitswahl		
Wähler/Wahlbeteiligung	194	73,8	x	DIE LINKE / WGr. Neundorf	97	18,5	1
Ungültige Stimmzettel	4	2,1	x	Offene Liste	428	81,5	5
Zu vergebende Sitze	x	x	6	<b>Neustadt an der Orla, Stadt</b>			
Gültige Stimmen	956	x	x	Wahlberechtigte	7 171	x	x
davon entfielen auf	Mehrheitswahl			Wähler/Wahlbeteiligung	3 294	45,9	x
Lehmann, Mike (FREIE WÄHLER)	131	13,7	1	Ungültige Stimmzettel	125	3,8	x
Albrecht, Kurt (FREIE WÄHLER)	125	13,1	1	Zu vergebende Sitze	x	x	20
Wutzler, Dietmar (FREIE WÄHLER)	106	11,1	1	Gültige Stimmen	9 388	x	x
Hädrich, Kerstin (FREIE WÄHLER)	113	11,8	1	davon entfielen auf	Mehrheitswahl		
Kugel, Ralf (FREIE WÄHLER)	151	15,8	1	CDU	2 413	25,7	5
Kempfert, Willi (FREIE WÄHLER)	98	10,3	1	DIE LINKE	2 416	25,7	5
Sonstige	232	24,3	-	SPD	1 350	14,4	3
<b>Mittelpölnitz</b>				FDP	303	3,2	1
Wahlberechtigte	262	x	x	Bündnis für Neustadt	2 906	31,0	6
Wähler/Wahlbeteiligung	190	72,5	x	<b>Nimritz</b>			
Ungültige Stimmzettel	5	2,6	x	Wahlberechtigte	285	x	x
Zu vergebende Sitze	x	x	6	Wähler/Wahlbeteiligung	191	67,0	x
Gültige Stimmen	1 065	x	x	Ungültige Stimmzettel	3	1,6	x
davon entfielen auf	Mehrheitswahl			Zu vergebende Sitze	x	x	6
Börs, Knut (FwV)	170	16,0	1	Gültige Stimmen	564	x	x
Büttner, Lutz (FwV)	173	16,2	1	davon entfielen auf	Mehrheitswahl		
Roeder, Frank (FwV)	172	16,2	1	CDU	182	32,3	2
Kirchner, Rainer (FwV)	141	13,2	1	DIE LINKE	54	9,6	1
Fiergolla, Thomas (FwV)	129	12,1	1	SPD	130	23,0	1
Seidemann, Holger (FwV)	132	12,4	1	Kleintierzuchtverein Nimritz e.V.	83	14,7	1
Sonstige	148	13,9	-	FwV Nimritz e.V.	115	20,4	1
<b>Moßbach</b>				<b>Oberoppurg</b>			
Wahlberechtigte	357	x	x	Wahlberechtigte	168	x	x
Wähler/Wahlbeteiligung	259	72,5	x	Wähler/Wahlbeteiligung	122	72,6	x
Ungültige Stimmzettel	12	4,6	x	Ungültige Stimmzettel	4	3,3	x
Zu vergebende Sitze	x	x	6	Zu vergebende Sitze	x	x	6
Gültige Stimmen	737	x	x	Gültige Stimmen	354	x	x
davon entfielen auf	Mehrheitswahl			davon entfielen auf	Mehrheitswahl		
CDU	114	15,5	1	DIE LINKE	41	11,6	1
Bürgervereinigung Moßbach	623	84,5	5	FWG	313	88,4	5

# 7. Gemeindeergebnisse der Stadtrats- und Gemeinderatswahlen in den Landkreisen

## 7.15 Landkreis Saale-Orla-Kreis

Gemeinde — Merkmal Wahlvorschlag	An- zahl	%	Sitze
<b>Oettersdorf</b>			
Wahlberechtigte	723	x	x
Wähler/Wahlbeteiligung	436	60,3	x
Ungültige Stimmzettel	6	1,4	x
Zu vergebende Sitze	x	x	8
Gültige Stimmen	1 184	x	x
davon entfielen auf			
CDU	322	27,2	2
SPD	365	30,8	3
FFw / Landsportverein 49	497	42,0	3
<b>Oppurg</b>			
Wahlberechtigte	1 098	x	x
Wähler/Wahlbeteiligung	677	61,7	x
Ungültige Stimmzettel	26	3,8	x
Zu vergebende Sitze	x	x	12
Gültige Stimmen	1 923	x	x
davon entfielen auf			
CDU	949	49,3	6
DIE LINKE	430	22,4	3
FDP	544	28,3	3
<b>Paska</b>			
Wahlberechtigte	103	x	x
Wähler/Wahlbeteiligung	76	73,8	x
Ungültige Stimmzettel	8	10,5	x
Zu vergebende Sitze	x	x	6
Gültige Stimmen	203	x	x
davon entfielen auf			
Freie Wähler	119	58,6	4
FFw Paska	84	41,4	2
<b>Peuschen</b>			
Wahlberechtigte	419	x	x
Wähler/Wahlbeteiligung	290	69,2	x
Ungültige Stimmzettel	14	4,8	x
Zu vergebende Sitze	x	x	6
Gültige Stimmen	819	x	x
davon entfielen auf			
FWG	393	48,0	3
FFw Peuschen	213	26,0	2
Laskau	157	19,2	1
Sportverein Peuschen	56	6,8	-
<b>Pillingsdorf</b>			
Wahlberechtigte	124	x	x
Wähler/Wahlbeteiligung	85	68,5	x
Ungültige Stimmzettel			x
Zu vergebende Sitze	x	x	6
Gültige Stimmen	431	x	x
davon entfielen auf			
Mehrheitswahl			
Lieder, Friedrich (FREIE WÄHLER)	76	17,6	1
Frahm, Chris (FREIE WÄHLER)	61	14,2	1
Läßker, Dieter (FREIE WÄHLER)	69	16,0	1
Rasehorn, Elke (FREIE WÄHLER)	65	15,1	1
Rippin, Wiegand (FREIE WÄHLER)	68	15,8	1
Planer, Reiner (FREIE WÄHLER)	60	13,9	1
Sonstige	32	7,4	-
<b>Ploten</b>			
Wahlberechtigte	252	x	x
Wähler/Wahlbeteiligung	197	78,2	x
Ungültige Stimmzettel	9	4,6	x
Zu vergebende Sitze	x	x	6
Gültige Stimmen	562	x	x
davon entfielen auf			
Sportverein Ploten	315	56,0	4
IG Ploten	247	44,0	2

Gemeinde — Merkmal Wahlvorschlag	An- zahl	%	Sitze
<b>Pörmitz</b>			
Wahlberechtigte	172	x	x
Wähler/Wahlbeteiligung	109	63,4	x
Ungültige Stimmzettel	8	7,3	x
Zu vergebende Sitze	x	x	6
Gültige Stimmen	436	x	x
davon entfielen auf			
Mehrheitswahl			
Kittler, Bernd (Allgem. Int. V. Pörmitz/FDP)	58	13,3	1
Broßmann, Dirk (Allgem. Int. V. Pörmitz/FDP)	64	14,7	1
Müller, Ulrich (Allgem. Int. V. Pörmitz/FDP)	59	13,5	1
Schäfer, Frank (Allgem. Int. V. Pörmitz/FDP)	63	14,4	1
Broßmann, Berko (Allgem. Int. V. Pörmitz/FDP)	66	15,1	1
Korneli, Bettina (Allgem. Int. V. Pörmitz/FDP)	52	11,9	1
Sonstige	74	17,0	-
<b>Pößneck, Stadt</b>			
Wahlberechtigte	11 219	x	x
Wähler/Wahlbeteiligung	5 261	46,9	x
Ungültige Stimmzettel	182	3,5	x
Zu vergebende Sitze	x	x	24
Gültige Stimmen	15 050	x	x
davon entfielen auf			
CDU	2 672	17,8	4
DIE LINKE	2 517	16,7	4
SPD	1 830	12,2	3
FDP / Freie Wähler	5 969	39,7	9
BI für Recht und Sicherheit Orla e.V.	1 614	10,7	3
Soziale Initiative Pößneck	448	3,0	1
<b>Pottiga</b>			
Wahlberechtigte	397	x	x
Wähler/Wahlbeteiligung	193	48,6	x
Ungültige Stimmzettel	4	2,1	x
Zu vergebende Sitze	x	x	6
Gültige Stimmen	908	x	x
davon entfielen auf			
Mehrheitswahl			
Meier, Willi (Freie unabhängige Wähler)	127	14,0	1
Sell, Wolfgang (Freie unabhängige Wähler)	156	17,2	1
Däumer, Ralf (Freie unabhängige Wähler)	157	17,3	1
Däumer, Karsten (Freie unabhängige Wähler)	117	12,9	1
Kant, Michael (Freie unabhängige Wähler)	121	13,3	1
Friedrich, Maik (Freie unabhängige Wähler)	132	14,5	1
Sonstige	98	10,8	-
<b>Quaschwitz</b>			
Wahlberechtigte	59	x	x
Wähler/Wahlbeteiligung	54	91,5	x
Ungültige Stimmzettel	2	3,7	x
Zu vergebende Sitze	x	x	6
Gültige Stimmen	263	x	x
davon entfielen auf			
Mehrheitswahl			
Kreibich, Hans-Dieter (WG FFw Quaschwitz)	28	10,6	1
Hässelbarth, Uwe (WG FFw Quaschwitz)	33	12,5	1
Köcher, Joachim (WG FFw Quaschwitz)	35	13,3	1
Larose, Holger (WG FFw Quaschwitz)	28	10,6	1
Grimm, Oliver (WG FFw Quaschwitz)	39	14,8	1
Seelmann, Joachim (WG FFw Quaschwitz)	29	11,0	1
Sonstige	71	27,0	-
<b>Ranis, Stadt</b>			
Wahlberechtigte	1 574	x	x
Wähler/Wahlbeteiligung	870	55,3	x
Ungültige Stimmzettel	29	3,3	x
Zu vergebende Sitze	x	x	12
Gültige Stimmen	2 486	x	x
davon entfielen auf			
CDU	563	22,6	3
DIE LINKE	362	14,6	2
Christliche Mitte / Gewerbeverein	953	38,3	4
Freie Wähler Ranis	608	24,5	3

# 7. Gemeindeergebnisse der Stadtrats- und Gemeinderatswahlen in den Landkreisen

## 7.15 Landkreis Saale-Orla-Kreis

Gemeinde — Merkmal Wahlvorschlag	An- zahl	%	Sitze
<b>Remptendorf</b>			
Wahlberechtigte	3 349	x	x
Wähler/Wahlbeteiligung	2 033	60,7	x
Ungültige Stimmzettel	75	3,7	x
Zu vergebende Sitze	x	x	16
Gültige Stimmen	5 833	x	x
davon entfielen auf			
CDU	2 202	37,8	6
DIE LINKE	912	15,6	2
SPD	605	10,4	2
Bürgervereinigung der Einheitsgemeinde	2 114	36,2	6
<b>Rosendorf</b>			
Wahlberechtigte	159	x	x
Wähler/Wahlbeteiligung	110	69,2	x
Ungültige Stimmzettel	1	0,9	x
Zu vergebende Sitze	x	x	6
Gültige Stimmen	574	x	x
davon entfielen auf			
Dreßel, Ronald (FREIE WÄHLER)	76	13,2	1
Müller, Helga (FREIE WÄHLER)	66	11,5	1
Franke, Thomas (FREIE WÄHLER)	70	12,2	1
Köhler, Lutz (FREIE WÄHLER)	89	15,5	1
Schippel, Andreas (FREIE WÄHLER)	100	17,4	1
Ronneberger, Nils (FREIE WÄHLER)	67	11,7	1
Sonstige	106	18,5	-
<b>Saalburg-Ebersdorf, Stadt</b>			
Wahlberechtigte	3 240	x	x
Wähler/Wahlbeteiligung	1 838	56,7	x
Ungültige Stimmzettel	34	1,8	x
Zu vergebende Sitze	x	x	16
Gültige Stimmen	5 379	x	x
davon entfielen auf			
CDU	2 252	41,9	7
DIE LINKE	415	7,7	1
SPD	621	11,5	2
FDP	1 253	23,3	4
Unabhängige Bürgerliste Saalburg	838	15,6	2
<b>Schlegel</b>			
Wahlberechtigte	324	x	x
Wähler/Wahlbeteiligung	187	57,7	x
Ungültige Stimmzettel	11	5,9	x
Zu vergebende Sitze	x	x	6
Gültige Stimmen	526	x	x
davon entfielen auf			
Bürgerbewegung Schlegel	305	58,0	4
WGr. ‚Feuerwehr Seibis‘	221	42,0	2
<b>Schleiz, Stadt</b>			
Wahlberechtigte	7 448	x	x
Wähler/Wahlbeteiligung	4 002	53,7	x
Ungültige Stimmzettel	109	2,7	x
Zu vergebende Sitze	x	x	20
Gültige Stimmen	11 595	x	x
davon entfielen auf			
CDU	2 809	24,2	5
DIE LINKE	1 990	17,2	4
SPD	2 978	25,7	5
FDP / BI ‚Pro Schleiz‘	1 296	11,2	2
Freie Wähler Schleiz	2 522	21,8	4
<b>Schmieritz</b>			
Wahlberechtigte	342	x	x
Wähler/Wahlbeteiligung	221	64,6	x
Ungültige Stimmzettel	18	8,1	x
Zu vergebende Sitze	x	x	6
Gültige Stimmen	603	x	x
davon entfielen auf			
CDU	214	35,5	2
FFw Weltwitz e.V.	215	35,7	2
Sportgemeinschaft Schmieritz e.V.	174	28,9	2

Gemeinde — Merkmal Wahlvorschlag	An- zahl	%	Sitze
<b>Schmorda</b>			
Wahlberechtigte	73	x	x
Wähler/Wahlbeteiligung	56	76,7	x
Ungültige Stimmzettel			x
Zu vergebende Sitze	x	x	6
Gültige Stimmen	272	x	x
davon entfielen auf			
Müller, Dieter (Alte Gemeindevertretung)	42	15,4	1
Lindig, Mike (Alte Gemeindevertretung)	48	17,6	1
Meier, Mirko (Alte Gemeindevertretung)	44	16,2	1
Richter, Christa (Alte Gemeindevertretung)	48	17,6	1
Pellenat, Gerdis (Alte Gemeindevertretung)	39	14,3	1
Regener, Bärbel (Alte Gemeindevertretung)	43	15,8	1
Sonstige	8	2,9	-
<b>Schöndorf</b>			
Wahlberechtigte	261	x	x
Wähler/Wahlbeteiligung	167	64,0	x
Ungültige Stimmzettel	14	8,4	x
Zu vergebende Sitze	x	x	6
Gültige Stimmen	454	x	x
davon entfielen auf			
CDU	99	21,8	1
FFw Schöndorf	355	78,2	5
<b>Seisla</b>			
Wahlberechtigte	132	x	x
Wähler/Wahlbeteiligung	99	75,0	x
Ungültige Stimmzettel	4	4,0	x
Zu vergebende Sitze	x	x	6
Gültige Stimmen	394	x	x
davon entfielen auf			
Silge, Erhard (Bauernverband / Freie Wähler)	73	18,5	1
Röder, Mario (Bauernverband / Freie Wähler)	73	18,5	1
Gruner, Gabriele (Bauernverband / Freie Wähler)	84	21,3	1
Holzhey, Dieter (Bauernverband / Freie Wähler)	60	15,2	1
Philipp, Hanjo (Bauernverband / Freie Wähler)	48	12,2	1
Breternitz, Uwe	9	2,3	1
Sonstige	47	11,9	-
<b>Solkwitz</b>			
Wahlberechtigte	60	x	x
Wähler/Wahlbeteiligung	41	68,3	x
Ungültige Stimmzettel			x
Zu vergebende Sitze	x	x	6
Gültige Stimmen	214	x	x
davon entfielen auf			
Gäbler, Uwe (FDP / FwV)	32	15,0	1
Querengässer, Gerhard (FDP / FwV)	32	15,0	1
Schaar, Christian (FDP / FwV)	38	17,8	1
Steinbrücker, Eckhard (FDP / FwV)	39	18,2	1
Wölfel, Volker (FDP / FwV)	35	16,4	1
Steinbrücker, Christian (FDP / FwV)	36	16,8	1
Sonstige	2	0,9	-
<b>Stanau</b>			
Wahlberechtigte	121	x	x
Wähler/Wahlbeteiligung	96	79,3	x
Ungültige Stimmzettel	1	1,0	x
Zu vergebende Sitze	x	x	6
Gültige Stimmen	508	x	x
davon entfielen auf			
Stoye, Margot (FFw Stanau)	71	14,0	1
Ulitzsch, Christine (FFw Stanau)	86	16,9	1
Eckardt, Karin (FFw Stanau)	64	12,6	1
Rabold, Manfred (FFw Stanau)	67	13,2	1
Oschmann, Lars (FFw Stanau)	61	12,0	1
Bräunel, Falko (FFw Stanau)	60	11,8	1
Sonstige	99	19,5	-

# 7. Gemeindeergebnisse der Stadtrats- und Gemeinderatswahlen in den Landkreisen

## 7.15 Landkreis Saale-Orla-Kreis

Gemeinde — Merkmal Wahlvorschlag	An- zahl	%	Sitze
---	-------------	---	-------

### Tanna, Stadt

Wahlberechtigte	3 344	x	x
Wähler/Wahlbeteiligung	2 008	60,0	x
Ungültige Stimmzettel	71	3,5	x
Zu vergebende Sitze	x	x	16
Gültige Stimmen	5 707	x	x
davon entfielen auf			
CDU	2 074	36,3	6
DIE LINKE	592	10,4	2
SPD / Freie Wähler	2 301	40,3	6
FDP	439	7,7	1
FwV Tanna	301	5,3	1

### Tegau

Wahlberechtigte	341	x	x
Wähler/Wahlbeteiligung	200	58,7	x
Ungültige Stimmzettel	19	9,5	x
Zu vergebende Sitze	x	x	6
Gültige Stimmen	536	x	x
davon entfielen auf			
FWG Burkersdorf	164	30,6	2
Bündnis für Tegau	171	31,9	2
Unabhängige Wählerliste Tegau	201	37,5	2

### Tömmelsdorf

Wahlberechtigte	113	x	x
Wähler/Wahlbeteiligung	95	84,1	x
Ungültige Stimmzettel	1	1,1	x
Zu vergebende Sitze	x	x	6
Gültige Stimmen	545	x	x
davon entfielen auf			Mehrheitswahl
Gniechwitz, Karola (Unabhängige Bürgervertretung)	71	13,0	1
Kraft, Gunter (Unabhängige Bürgervertretung)	87	16,0	1
Thieme, Jens (Unabhängige Bürgervertretung)	87	16,0	1
Kühn, Detlef (Unabhängige Bürgervertretung)	51	9,4	1
Sonnenburg, Peter (Unabhängige Bürgervertretung)	57	10,5	1
Wohlfarth, Kevin (Unabhängige Bürgervertretung)	78	14,3	1
Sonstige	114	20,9	-

### Triptis, Stadt

Wahlberechtigte	3 339	x	x
Wähler/Wahlbeteiligung	1 854	55,5	x
Ungültige Stimmzettel	98	5,3	x
Zu vergebende Sitze	x	x	16
Gültige Stimmen	5 206	x	x
davon entfielen auf			
CDU	854	16,4	3
DIE LINKE	734	14,1	2
SPD	349	6,7	1
FWG Triptis	2 530	48,6	8
FwV Triptis e.V.	739	14,2	2

### Volkmannsdorf

Wahlberechtigte	250	x	x
Wähler/Wahlbeteiligung	159	63,6	x
Ungültige Stimmzettel	1	0,6	x
Zu vergebende Sitze	x	x	6
Gültige Stimmen	837	x	x
davon entfielen auf			Mehrheitswahl
Kliche, Joachim (Öko-Gruppe)	140	16,7	1
Richter, Andre (Öko-Gruppe)	111	13,3	1
Beyer, Siegrund (Öko-Gruppe)	119	14,2	1
Knoch, Udo (Öko-Gruppe)	109	13,0	1
Dietz, Christian (Öko-Gruppe)	87	10,4	1
Hebenstreit, Jochen (Öko-Gruppe)	97	11,6	1
Sonstige	174	20,8	-

Gemeinde — Merkmal Wahlvorschlag	An- zahl	%	Sitze
---	-------------	---	-------

### Weira

Wahlberechtigte	361	x	x
Wähler/Wahlbeteiligung	256	70,9	x
Ungültige Stimmzettel	5	2,0	x
Zu vergebende Sitze	x	x	6
Gültige Stimmen	748	x	x
davon entfielen auf			
WGr. FFw Weira	261	34,9	2
WG Weira	188	25,1	2
Freie Wähler	299	40,0	2

### Wernburg

Wahlberechtigte	618	x	x
Wähler/Wahlbeteiligung	360	58,3	x
Ungültige Stimmzettel	24	6,7	x
Zu vergebende Sitze	x	x	8
Gültige Stimmen	989	x	x
davon entfielen auf			
DIE LINKE	175	17,7	1
FDP	814	82,3	7

### Wilhelmsdorf

Wahlberechtigte	201	x	x
Wähler/Wahlbeteiligung	132	65,7	x
Ungültige Stimmzettel	2	1,5	x
Zu vergebende Sitze	x	x	6
Gültige Stimmen	644	x	x
davon entfielen auf			Mehrheitswahl
Schubert, Sonja (Freie Wähler)	111	17,2	1
Mösch, Michael (Freie Wähler)	109	16,9	1
Dietzel, Reinhard (Freie Wähler)	102	15,8	1
Klatt, Michael (Freie Wähler)	111	17,2	1
Dietzel, Marco (Freie Wähler)	99	15,4	1
Herrmann, Axel (Freie Wähler)	88	13,7	1
Sonstige	24	3,7	-

### Wurzbach, Stadt

Wahlberechtigte	2 930	x	x
Wähler/Wahlbeteiligung	1 363	46,5	x
Ungültige Stimmzettel	50	3,7	x
Zu vergebende Sitze	x	x	16
Gültige Stimmen	3 885	x	x
davon entfielen auf			
CDU	778	20,0	3
DIE LINKE	553	14,2	2
SPD	889	22,9	4
VereinsWG Wurzbach	1 665	42,9	7

### Ziegenrück, Stadt

Wahlberechtigte	646	x	x
Wähler/Wahlbeteiligung	381	59,0	x
Ungültige Stimmzettel	24	6,3	x
Zu vergebende Sitze	x	x	8
Gültige Stimmen	1 062	x	x
davon entfielen auf			
Fremdenverkehrsverein Ziegenrück e.V.	178	16,8	1
Ziegenrücker Carnevalsgesellschaft	372	35,0	3
Sozialverband VdK	512	48,2	4

# 7. Gemeindeergebnisse der Stadtrats- und Gemeinderatswahlen in den Landkreisen

## 7.16 Landkreis Greiz

Gemeinde — Merkmal Wahlvorschlag	An- zahl	%	Sitze	Gemeinde — Merkmal Wahlvorschlag	An- zahl	%	Sitze
<b>Auma, Stadt</b>				<b>Braunichswalde</b>			
Wahlberechtigte	2 661	x	x	Wahlberechtigte	539	x	x
Wähler/Wahlbeteiligung	1 436	54,0	x	Wähler/Wahlbeteiligung	402	74,6	x
Ungültige Stimmzettel	87	6,1	x	Ungültige Stimmzettel	28	7,0	x
Zu vergebende Sitze	x	x	16	Zu vergebende Sitze	x	x	8
Gültige Stimmen	3 900	x	x	Gültige Stimmen	2 381	x	x
davon entfielen auf				davon entfielen auf			Mehrheitswahl
CDU	1 805	46,3	7	Klügel, Heinz (CDU)	262	11,0	1
Gewerbeverein Auma e.V. / Sportverein				Kaufmann, Holger (CDU)	328	13,8	1
Blau Weiß Auma e.V.	1 214	31,1	5	Fritzsche, Mathias (CDU)	246	10,3	1
Unabhängiger Bürgerverein Auma	881	22,6	4	Götz, Peggy (CDU)	238	10,0	1
				Jänsch, Beata (CDU)	239	10,0	1
				Kretzschmar, Marco (CDU)	268	11,3	1
				Moser, Peter (CDU)	176	7,4	1
				Seiler, Manfred (CDU)	286	12,0	1
				Sonstige	338	14,2	-
<b>Bad Köstritz, Stadt</b>				<b>Braunsdorf</b>			
Wahlberechtigte	3 217	x	x	Wahlberechtigte	224	x	x
Wähler/Wahlbeteiligung	1 729	53,7	x	Wähler/Wahlbeteiligung	106	47,3	x
Ungültige Stimmzettel	47	2,7	x	Ungültige Stimmzettel	1	0,9	x
Zu vergebende Sitze	x	x	16	Zu vergebende Sitze	x	x	6
Gültige Stimmen	4 966	x	x	Gültige Stimmen	490	x	x
davon entfielen auf				davon entfielen auf			Mehrheitswahl
CDU	2 754	55,5	9	Siegmund, Harald (Bürgerverein)	88	18,0	1
DIE LINKE	1 018	20,5	3	Kramer, Jochen (Bürgerverein)	73	14,9	1
FWG	1 194	24,0	4	Wukovits, Peter (Bürgerverein)	79	16,1	1
				Schösler, Kai (Bürgerverein)	71	14,5	1
				Peter, Otfried (Bürgerverein)	72	14,7	1
				Rippin, Peter (Bürgerverein)	74	15,1	1
				Sonstige	33	6,7	-
<b>Berga/Elster, Stadt</b>				<b>Caaschwitz</b>			
Wahlberechtigte	3 252	x	x	Wahlberechtigte	579	x	x
Wähler/Wahlbeteiligung	1 577	48,5	x	Wähler/Wahlbeteiligung	337	58,2	x
Ungültige Stimmzettel	63	4,0	x	Ungültige Stimmzettel	11	3,3	x
Zu vergebende Sitze	x	x	16	Zu vergebende Sitze	x	x	8
Gültige Stimmen	4 459	x	x	Gültige Stimmen	1 845	x	x
davon entfielen auf				davon entfielen auf			Mehrheitswahl
CDU	1 037	23,3	4	Kahlenbach, Wolfgang (WG FFw / Förderverein FFw)	262	14,2	1
DIE LINKE	697	15,6	2	Sell, Ulrike (WG FFw / Förderverein FFw)	250	13,6	1
SPD	832	18,7	3	Klinnert, Manfred (WG FFw / Förderverein FFw)	210	11,4	1
FWG der Stadt Berga/Elster und Ortsteile e.V.	1 893	42,5	7	Voigt, Thomas (WG FFw / Förderverein FFw)	225	12,2	1
				Umbeer, Gundula (WG FFw / Förderverein FFw)	212	11,5	1
				Voigt, Viviane (WG FFw / Förderverein FFw)	214	11,6	1
				Wulschner, Bärbel (WG FFw / Förderverein FFw)	213	11,5	1
				Perschke, Dirk (WG FFw / Förderverein FFw)	243	13,2	1
				Sonstige	16	0,9	-
<b>Bethenhausen</b>				<b>Crimla</b>			
Wahlberechtigte	218	x	x	Wahlberechtigte	280	x	x
Wähler/Wahlbeteiligung	119	54,6	x	Wähler/Wahlbeteiligung	186	66,4	x
Ungültige Stimmzettel	3	2,5	x	Ungültige Stimmzettel	5	2,7	x
Zu vergebende Sitze	x	x	6	Zu vergebende Sitze	x	x	6
Gültige Stimmen	428	x	x	Gültige Stimmen	534	x	x
davon entfielen auf				davon entfielen auf			
Mehrheitswahl				Sport- und FwV Crimla e.V.	420	78,7	5
Seyfarth, Brigitte (WGr. FFw)	83	19,4	1	WGr. FFw Crimla	114	21,3	1
Schleich, Wieland (WGr. FFw)	61	14,3	1				
Mockert, Ingo (WGr. FFw)	67	15,7	1				
Schreiber, Holger (WGr. FFw)	67	15,7	1				
Liebmann, Alexandra (WGr. FFw)	77	18,0	1				
Doberneck, Mario (WGr. FFw)	62	14,5	1				
Sonstige	11	2,6	-				
<b>Bocka</b>				<b>Endschütz</b>			
Wahlberechtigte	426	x	x	Wahlberechtigte	301	x	x
Wähler/Wahlbeteiligung	259	60,8	x	Wähler/Wahlbeteiligung	187	62,1	x
Ungültige Stimmzettel	5	1,9	x	Ungültige Stimmzettel	11	5,9	x
Zu vergebende Sitze	x	x	8	Zu vergebende Sitze	x	x	6
Gültige Stimmen	757	x	x	Gültige Stimmen	528	x	x
davon entfielen auf				davon entfielen auf			
Liste FFw Großbocka	374	49,4	4	FFw Endschütz	225	42,6	2
Sportgruppe Bocka	46	6,1	-	Sportgemeinschaft Endschütz e.V.	67	12,7	1
Traditionsverein Kleinbocka e.V.	337	44,5	4	Evang.-Luth. Kirchengemeinde Endschütz	155	29,4	2
				FWG Endschütz	81	15,3	1
<b>Brahmenau</b>							
Wahlberechtigte	876	x	x				
Wähler/Wahlbeteiligung	581	66,3	x				
Ungültige Stimmzettel	19	3,3	x				
Zu vergebende Sitze	x	x	12				
Gültige Stimmen	1 678	x	x				
davon entfielen auf							
WG Brahmenau	529	31,5	4				
Unabhängige Wählerinitiative	243	14,5	1				
FWG Brahmenau	906	54,0	7				

# 7. Gemeindeergebnisse der Stadtrats- und Gemeinderatswahlen in den Landkreisen

## 7.16 Landkreis Greiz

Gemeinde — Merkmal Wahlvorschlag	An- zahl	%	Sitze	Gemeinde — Merkmal Wahlvorschlag	An- zahl	%	Sitze
<b>Gauern</b>				<b>Hain</b>			
Wahlberechtigte	116	x	x	Wahlberechtigte	60	x	x
Wähler/Wahlbeteiligung	96	82,8	x	Wähler/Wahlbeteiligung	52	86,7	x
Ungültige Stimmzettel	2	2,1	x	Ungültige Stimmzettel	1	1,9	x
Zu vergebende Sitze	x	x	6	Zu vergebende Sitze	x	x	6
Gültige Stimmen	412	x	x	Gültige Stimmen	304	x	x
davon entfielen auf	Mehrheitswahl			davon entfielen auf	Mehrheitswahl		
Burkhardt, Manfred (FFw Gauern und Feuerwehr- und Heimatverein Gauern e.V.)	58	14,1	1	Friedrich, Peter (WG FFw Hain)	51	16,8	1
Niedan, Frank (FFw Gauern und Feuerwehr- und Heimatverein Gauern e.V.)	57	13,8	1	Käßner, Ina (WG FFw Hain)	50	16,4	1
Hemmann, Marion (FFw Gauern und Feuerwehr- und Heimatverein Gauern e.V.)	51	12,4	1	Käßner, Bernhard (WG FFw Hain)	48	15,8	1
Hohberg, Jens	39	9,5	1	Löffler, Günter (WG FFw Hain)	50	16,4	1
Mattis, Stefan	39	9,5	1	Oettler, Holger (WG FFw Hain)	51	16,8	1
Dörfer, Heike	34	8,3	1	Pilling, Andreas (WG FFw Hain)	51	16,8	1
Sonstige	134	32,5	-	Sonstige	3	1,0	-
<b>Göhrn-Döhlen</b>				<b>Harth-Pöllnitz</b>			
Wahlberechtigte	109	x	x	Wahlberechtigte	2 708	x	x
Wähler/Wahlbeteiligung	58	53,2	x	Wähler/Wahlbeteiligung	1 672	61,7	x
Ungültige Stimmzettel	2	3,4	x	Ungültige Stimmzettel	90	5,4	x
Zu vergebende Sitze	x	x	6	Zu vergebende Sitze	x	x	16
Gültige Stimmen	321	x	x	Gültige Stimmen	4 701	x	x
davon entfielen auf	Mehrheitswahl			davon entfielen auf			
Rocktäschel, Hartmut (Heimatverein)	52	16,2	1	CDU	1 618	34,4	5
Sorgalla, Günter (Heimatverein)	47	14,6	1	Bürgervertretung Harth-Pöllnitz	1 215	25,8	4
Rietzscher, Michael (Heimatverein)	52	16,2	1	FWG Handwerkerschaft, Landwirtschaft und Sportgemeinschaft Niederpöllnitz	1 098	23,4	4
Groß, Heiko (Heimatverein)	53	16,5	1	FDP	770	16,4	3
Heuschkel, Antje (Heimatverein)	42	13,1	1	<b>Hartmannsdorf</b>			
Limbecker, Manuela (Heimatverein)	42	13,1	1	Wahlberechtigte	348	x	x
Sonstige	33	10,3	-	Wähler/Wahlbeteiligung	221	63,5	x
<b>Greiz, Stadt</b>				Ungültige Stimmzettel	32	14,5	x
Wahlberechtigte	19 527	x	x	Zu vergebende Sitze	x	x	6
Wähler/Wahlbeteiligung	9 679	49,6	x	Gültige Stimmen	559	x	x
Ungültige Stimmzettel	353	3,6	x	davon entfielen auf			
Zu vergebende Sitze	x	x	30	FwV	361	64,6	4
Gültige Stimmen	27 594	x	x	Kirchgemeinde Hartmannsdorf	198	35,4	2
davon entfielen auf				<b>Hilbersdorf</b>			
CDU	6 598	23,9	7	Wahlberechtigte	190	x	x
DIE LINKE	3 836	13,9	4	Wähler/Wahlbeteiligung	122	64,2	x
SPD	7 693	27,9	9	Ungültige Stimmzettel	2	1,6	x
IG für Wirtschaft und Arbeit e.V.	4 925	17,8	5	Zu vergebende Sitze	x	x	6
FDP	3 544	12,8	4	Gültige Stimmen	359	x	x
NPD	998	3,6	1	davon entfielen auf			
<b>Großenstein</b>				WG Hilbersdorf	185	51,5	4
Wahlberechtigte	1 154	x	x	UWG Rußdorf	174	48,5	2
Wähler/Wahlbeteiligung	656	56,8	x	<b>Hirschfeld</b>			
Ungültige Stimmzettel	24	3,7	x	Wahlberechtigte	111	x	x
Zu vergebende Sitze	x	x	12	Wähler/Wahlbeteiligung	71	64,0	x
Gültige Stimmen	5 147	x	x	Ungültige Stimmzettel	1	1,4	x
davon entfielen auf	Mehrheitswahl			Zu vergebende Sitze	x	x	6
Liebschner, Karin (Pro Kommune)	451	8,8	1	Gültige Stimmen	348	x	x
Puls, Friedheim (Pro Kommune)	345	6,7	1	davon entfielen auf	Mehrheitswahl		
Kirmse, Christian (Pro Kommune)	414	8,0	1	Büchner, Dietmar (WG Hirschfeld)	57	16,4	1
Bieler, Günter (Pro Kommune)	323	6,3	1	Franke, Hendrik (WG Hirschfeld)	58	16,7	1
Dr. Eckermann, Wilhelm (Pro Kommune)	402	7,8	1	Wiegand, Veronika (WG Hirschfeld)	49	14,1	1
Neudert, Roland (Pro Kommune)	351	6,8	1	Schilling, Bernd (WG Hirschfeld)	57	16,4	1
Kaufmann, Lutz (Pro Kommune)	326	6,3	1	Klimper, Silke (WG Hirschfeld)	41	11,8	1
Schumann, Frank (Pro Kommune)	443	8,6	1	Walther, Dieter (WG Hirschfeld)	51	14,7	1
Weise, Jörg (Pro Kommune)	434	8,4	1	Sonstige	35	10,1	-
Köhler, Nicole (Pro Kommune)	377	7,3	1	<b>Hohenleuben, Stadt</b>			
Paschke, Gerhard (Pro Kommune)	420	8,2	1	Wahlberechtigte	1 405	x	x
Breitkreutz, Anett (Pro Kommune)	290	5,6	1	Wähler/Wahlbeteiligung	747	53,2	x
Sonstige	571	11,1	-	Ungültige Stimmzettel	34	4,6	x
				Zu vergebende Sitze	x	x	12
				Gültige Stimmen	2 090	x	x
				davon entfielen auf			
				DIE LINKE	783	37,5	5
				FDP / Bürger für Hohenleuben	878	42,0	5
				Bürgerunion Hohenleuben	429	20,5	2



# 7. Gemeindeergebnisse der Stadtrats- und Gemeinderatswahlen in den Landkreisen

## 7.16 Landkreis Greiz

Gemeinde — Merkmal Wahlvorschlag	An- zahl	%	Sitze	Gemeinde — Merkmal Wahlvorschlag	An- zahl	%	Sitze
<b>Hohenölsen</b>				<b>Langenwetzendorf</b>			
Wahlberechtigte	568	x	x	Wahlberechtigte	3 088	x	x
Wähler/Wahlbeteiligung	350	61,6	x	Wähler/Wahlbeteiligung	1 638	53,0	x
Ungültige Stimmzettel	36	10,3	x	Ungültige Stimmzettel	51	3,1	x
Zu vergebende Sitze	x	x	8	Zu vergebende Sitze	x	x	16
Gültige Stimmen	937	x	x	Gültige Stimmen	4 708	x	x
davon entfielen auf				davon entfielen auf			
CDU / Bürgerliste	442	47,2	3	CDU	1 818	38,6	6
FwV Hohenölsen e.V.	495	52,8	5	DIE LINKE	540	11,5	2
<b>Hundhaupten</b>				<b>Langenwolschendorf</b>			
Wahlberechtigte	318	x	x	Bürgerbewegung	1 647	35,0	6
Wähler/Wahlbeteiligung	220	69,2	x	FDP / Bürger für Langenwetzendorf	703	14,9	2
Ungültige Stimmzettel	8	3,6	x	<b>Langenwolschendorf</b>			
Zu vergebende Sitze	x	x	6	Wahlberechtigte	764	x	x
Gültige Stimmen	620	x	x	Wähler/Wahlbeteiligung	506	66,2	x
davon entfielen auf				Ungültige Stimmzettel	27	5,3	x
FWG	135	21,8	1	Zu vergebende Sitze	x	x	8
Jagdgenossenschaft	143	23,1	1	Gültige Stimmen	1 418	x	x
Liste FFw	342	55,2	4	davon entfielen auf			
<b>Kauern</b>				<b>Lederhose</b>			
Wahlberechtigte	385	x	x	Wahlberechtigte	254	x	x
Wähler/Wahlbeteiligung	204	53,0	x	Wähler/Wahlbeteiligung	158	62,2	x
Ungültige Stimmzettel	48	23,5	x	Ungültige Stimmzettel	4	2,5	x
Zu vergebende Sitze	x	x	6	Zu vergebende Sitze	x	x	6
Gültige Stimmen	570	x	x	Gültige Stimmen	729	x	x
davon entfielen auf				davon entfielen auf			
Liehr, Günter	87	15,3	1	Weber, Andreas (Lederhoser Faschingsverein e.V. / FwV Lederhose/Neuensorga)	132	18,1	1
Schmidt, Wolfgang	75	13,2	1	Deussen, Sascha (Lederhoser Faschingsverein e.V. / FwV Lederhose/Neuensorga)	104	14,3	1
Nettbohl, Günter	69	12,1	1	Hofmann, Gerd (Lederhoser Faschingsverein e.V. / FwV Lederhose/Neuensorga)	115	15,8	1
Surau, Ivonne	55	9,6	1	Lietzau, Jens (Lederhoser Faschingsverein e.V. / FwV Lederhose/Neuensorga)	98	13,4	1
Guse, Eckhard	54	9,5	1	Riegel, Mario (Lederhoser Faschingsverein e.V. / FwV Lederhose/Neuensorga)	76	10,4	1
Amm, Ingrid	42	7,4	1	Kneißel, Steve (Lederhoser Faschingsverein e.V. / FwV Lederhose/Neuensorga)	64	8,8	1
Sonstige	188	33,0	-	Sonstige	140	19,2	-
<b>Korbußen</b>				<b>Linda b. Weida</b>			
Wahlberechtigte	414	x	x	Wahlberechtigte	401	x	x
Wähler/Wahlbeteiligung	334	80,7	x	Wähler/Wahlbeteiligung	315	78,6	x
Ungültige Stimmzettel	19	5,7	x	Ungültige Stimmzettel	9	2,9	x
Zu vergebende Sitze	x	x	6	Zu vergebende Sitze	x	x	6
Gültige Stimmen	937	x	x	Gültige Stimmen	914	x	x
davon entfielen auf				davon entfielen auf			
AgrarIG - Bürgerforum Korbußen - FwV e.V. Korbußen	594	63,4	4	CDU	134	14,7	1
Freie Wähler Korbußen	343	36,6	2	SG Linda und FFw Linda	780	85,3	5
<b>Kraftsdorf</b>				<b>Lindenkreuz</b>			
Wahlberechtigte	3 612	x	x	Wahlberechtigte	416	x	x
Wähler/Wahlbeteiligung	1 976	54,7	x	Wähler/Wahlbeteiligung	259	62,3	x
Ungültige Stimmzettel	67	3,4	x	Ungültige Stimmzettel	15	5,8	x
Zu vergebende Sitze	x	x	16	Zu vergebende Sitze	x	x	6
Gültige Stimmen	5 669	x	x	Gültige Stimmen	722	x	x
davon entfielen auf				davon entfielen auf			
CDU	1 008	17,8	3	Liste Feuerwehr Lindenkreuz	478	66,2	4
DIE LINKE	331	5,8	1	Liste Feuerwehr / FwV Waltersdorf	244	33,8	2
Gemeindekirchenrat Kraftsdorf	893	15,8	2	<b>Lunzig</b>			
Gemeinsamer Wahlvorschlag Rüdersdorf	772	13,6	2	Wahlberechtigte	142	x	x
FwV / Maibaumsetzer Oberndorf	578	10,2	2	Wähler/Wahlbeteiligung	105	73,9	x
Bauernverband	276	4,9	1	Ungültige Stimmzettel	12	11,4	x
FwV Töppeln e.V.	1 341	23,7	4	Zu vergebende Sitze	x	x	6
FWG Niederdorf	211	3,7	-	Gültige Stimmen	268	x	x
WGr. Harpersdorf	259	4,6	1	davon entfielen auf			
<b>Kühdorf</b>				<b>Lunzig</b>			
Wahlberechtigte	71	x	x	Freie Wählerliste	201	75,0	4
Wähler/Wahlbeteiligung	58	81,7	x	FwV Lunzig	67	25,0	2
Ungültige Stimmzettel	x	x	6	<b>Lunzig</b>			
Zu vergebende Sitze	x	x	6	Wahlberechtigte	142	x	x
Gültige Stimmen	310	x	x	Wähler/Wahlbeteiligung	105	73,9	x
davon entfielen auf				Ungültige Stimmzettel	12	11,4	x
Schröter, Andre (WG FFw Kühdorf)	51	16,5	1	Zu vergebende Sitze	x	x	6
Burkhardt, Ralf (WG FFw Kühdorf)	55	17,7	1	Gültige Stimmen	268	x	x
Falk, Joachim (WG FFw Kühdorf)	53	17,1	1	davon entfielen auf			
Eder, Gudrun (WG FFw Kühdorf)	53	17,1	1	Freie Wählerliste	201	75,0	4
Schumann, Wolfgang (WG FFw Kühdorf)	52	16,8	1	FwV Lunzig	67	25,0	2
Groß, Gunther (WG FFw Kühdorf)	43	13,9	1				
Sonstige	3	1,0	-				

# 7. Gemeindeergebnisse der Stadtrats- und Gemeinderatswahlen in den Landkreisen

## 7.16 Landkreis Greiz

Gemeinde — Merkmal Wahlvorschlag	An- zahl	%	Sitze	Gemeinde — Merkmal Wahlvorschlag	An- zahl	%	Sitze
<b>Merkendorf</b>				<b>Pölzig</b>			
Wahlberechtigte	264	x	x	Wahlberechtigte	1 087	x	x
Wähler/Wahlbeteiligung	172	65,2	x	Wähler/Wahlbeteiligung	590	54,3	x
Ungültige Stimmzettel	2	1,2	x	Ungültige Stimmzettel	47	8,0	x
Zu vergebende Sitze	x	x	6	Zu vergebende Sitze	x	x	12
Gültige Stimmen	826	x	x	Gültige Stimmen	1 605	x	x
davon entfielen auf	Mehrheitswahl			davon entfielen auf			
Täubert, Manuel (Bürgergemeinschaft)	135	16,3	1	CDU	894	55,7	7
Köber, Stefan (Bürgergemeinschaft)	137	16,6	1	Turn- und Sportverein 1861 Pölzig	257	16,0	2
Sammler, Ralf (Bürgergemeinschaft)	147	17,8	1	WG Karnevalsverein Pölzig, Jugendclub, FwV	454	28,3	3
Färber, Rita (Bürgergemeinschaft)	144	17,4	1	<b>Reichstädt</b>			
Köber, Marion (Bürgergemeinschaft)	118	14,3	1	Wahlberechtigte	332	x	x
Pieper, Uwe (Bürgergemeinschaft)	127	15,4	1	Wähler/Wahlbeteiligung	227	68,4	x
Sonstige	18	2,2	-	Ungültige Stimmzettel	7	3,1	x
<b>Mohlsdorf</b>				Zu vergebende Sitze	x	x	6
Wahlberechtigte	2 482	x	x	Gültige Stimmen	658	x	x
Wähler/Wahlbeteiligung	1 574	63,4	x	davon entfielen auf			
Ungültige Stimmzettel	54	3,4	x	WGr. Sprottetal	458	69,6	4
Zu vergebende Sitze	x	x	14	Pro Ländlicher Raum	200	30,4	2
Gültige Stimmen	4 492	x	x	<b>Ronneburg, Stadt</b>			
davon entfielen auf				Wahlberechtigte	4 557	x	x
CDU	2 619	58,3	8	Wähler/Wahlbeteiligung	2 526	55,4	x
Freie Wähler Mohlsdorf	894	19,9	3	Ungültige Stimmzettel	131	5,2	x
FWG	762	17,0	2	Zu vergebende Sitze	x	x	20
Initiative Wirtschaft und Arbeit	217	4,8	1	Gültige Stimmen	7 059	x	x
<b>Münchenbernsdorf, Stadt</b>				davon entfielen auf			
Wahlberechtigte	2 762	x	x	CDU	2 545	36,1	7
Wähler/Wahlbeteiligung	1 559	56,4	x	DIE LINKE	1 169	16,6	4
Ungültige Stimmzettel	65	4,2	x	SPD	1 472	20,9	4
Zu vergebende Sitze	x	x	16	FWG	1 410	20,0	4
Gültige Stimmen	4 422	x	x	FDP	463	6,6	1
davon entfielen auf				<b>Rückersdorf</b>			
CDU	1 981	44,8	7	Wahlberechtigte	690	x	x
DIE LINKE	683	15,4	2	Wähler/Wahlbeteiligung	492	71,3	x
Deutscher Gewerbeverband	789	17,8	3	Ungültige Stimmzettel	18	3,7	x
Motorsportclub	197	4,5	1	Zu vergebende Sitze	x	x	8
Liste Feuerwehr Münchenbernsdorf	772	17,5	3	Gültige Stimmen	1 411	x	x
<b>Neugersdorf</b>				davon entfielen auf			
Wahlberechtigte	146	x	x	CDU und Gemeinschaft christlicher Bürger	277	19,6	1
Wähler/Wahlbeteiligung	104	71,2	x	FFw Rückersdorf	395	28,0	2
Ungültige Stimmzettel	7	6,7	x	FFw Haselbach	280	19,8	2
Zu vergebende Sitze	x	x	6	WG Reust	459	32,5	3
Gültige Stimmen	289	x	x	<b>Saara</b>			
davon entfielen auf				Wahlberechtigte	555	x	x
FwV Neugersdorf	213	73,7	4	Wähler/Wahlbeteiligung	417	75,1	x
Sportverein Neugersdorf	76	26,3	2	Ungültige Stimmzettel	12	2,9	x
<b>Neumühle/Elster</b>				Zu vergebende Sitze	x	x	8
Wahlberechtigte	411	x	x	Gültige Stimmen	1 212	x	x
Wähler/Wahlbeteiligung	289	70,3	x	davon entfielen auf			
Ungültige Stimmzettel	12	4,2	x	CDU	462	38,1	3
Zu vergebende Sitze	x	x	6	Pro Saara für Alle	525	43,3	3
Gültige Stimmen	817	x	x	Saartalverein	225	18,6	2
davon entfielen auf				<b>Schöberg</b>			
offene Liste der CDU	243	29,7	2	Wahlberechtigte	102	x	x
FFw Neumühle e.V.	267	32,7	2	Wähler/Wahlbeteiligung	80	78,4	x
WG "DIE LINKE"	166	20,3	1	Ungültige Stimmzettel	7	8,8	x
offene Liste der BI	141	17,3	1	Zu vergebende Sitze	x	x	6
<b>Paitzdorf</b>				Gültige Stimmen	402	x	x
Wahlberechtigte	337	x	x	davon entfielen auf	Mehrheitswahl		
Wähler/Wahlbeteiligung	216	64,1	x	Blumentritt, Manfred (FwV Schöberg)	59	14,7	1
Ungültige Stimmzettel	23	10,6	x	Schaffer, Heinz-Jürgen (FwV Schöberg)	62	15,4	1
Zu vergebende Sitze	x	x	6	Georgi, Lutz (FwV Schöberg)	59	14,7	1
Gültige Stimmen	569	x	x	Grimm, Dietmar (FwV Schöberg)	48	11,9	1
davon entfielen auf				Köhler, Ulrich (FwV Schöberg)	47	11,7	1
CDU und Gemeinschaft christlicher Bürger	65	11,4	1	Klötzing, Uwe (FwV Schöberg)	29	7,2	1
FFw Paitzdorf / FWG	504	88,6	5	Sonstige	98	24,4	-

# 7. Gemeindeergebnisse der Stadtrats- und Gemeinderatswahlen in den Landkreisen

## 7.16 Landkreis Greiz

Gemeinde — Merkmal Wahlvorschlag	An- zahl	%	Sitze	Gemeinde — Merkmal Wahlvorschlag	An- zahl	%	Sitze
<b>Schwaara</b>				<b>Steinsdorf</b>			
Wahlberechtigte	136	x	x	Wahlberechtigte	575	x	x
Wähler/Wahlbeteiligung	103	75,7	x	Wähler/Wahlbeteiligung	385	67,0	x
Ungültige Stimmzettel	11	10,7	x	Ungültige Stimmzettel	16	4,2	x
Zu vergebende Sitze	x	x	6	Zu vergebende Sitze	x	x	8
Gültige Stimmen	491	x	x	Gültige Stimmen	1 095	x	x
davon entfielen auf	Mehrheitswahl			davon entfielen auf	Mehrheitswahl		
Lechner, Ralf (FWG Schwaara)	73	14,9	1	DIE LINKE	227	20,7	2
Scherf, Kerstin (FWG Schwaara)	86	17,5	1	WGr. FFw Steinsdorf	274	25,0	2
Saupe, Bernd (FWG Schwaara)	84	17,1	1	Kirchgemeinde Steinsdorf	135	12,3	1
Eckert, Kay (FWG Schwaara)	62	12,6	1	FWG Schüpitz	146	13,3	1
Vojacek, Roland (FWG Schwaara)	67	13,6	1	FWG Gräfenbrück	102	9,3	1
Gerhardt, Hilmar (FWG Schwaara)	75	15,3	1	Jugendverein Steinsdorf e.V.	211	19,3	1
Sonstige	44	9,0	-				
<b>Schwarzbach</b>				<b>Teichwitz</b>			
Wahlberechtigte	195	x	x	Wahlberechtigte	95	x	x
Wähler/Wahlbeteiligung	130	66,7	x	Wähler/Wahlbeteiligung	73	76,8	x
Ungültige Stimmzettel	2	1,5	x	Ungültige Stimmzettel	3	4,1	x
Zu vergebende Sitze	x	x	6	Zu vergebende Sitze	x	x	6
Gültige Stimmen	668	x	x	Gültige Stimmen	394	x	x
davon entfielen auf	Mehrheitswahl			davon entfielen auf	Mehrheitswahl		
Scheffel, Birgit (Liste Feuerwehr)	107	16,0	1	Hartmann, Jürgen (WG FFw Teichwitz)	68	17,3	1
Gruber, Steffen (Liste Feuerwehr)	94	14,1	1	Krukowski, Christian (WG FFw Teichwitz)	55	14,0	1
Müller, Ingo (Liste Feuerwehr)	91	13,6	1	Seidel, Chris (WG FFw Teichwitz)	67	17,0	1
Rüdiger, Norman (Liste Feuerwehr)	86	12,9	1	Oertel, Joachim (WG FFw Teichwitz)	69	17,5	1
Müller, Matthias (Liste Feuerwehr)	84	12,6	1	Schröter, Andrea (WG FFw Teichwitz)	63	16,0	1
Fischer, Karola (Liste Feuerwehr)	68	10,2	1	Wolff, Steffen (WG FFw Teichwitz)	68	17,3	1
Sonstige	138	20,7	-	Sonstige	4	1,0	-
<b>Seelingstädt</b>				<b>Teichwolframsdorf</b>			
Wahlberechtigte	1 273	x	x	Wahlberechtigte	2 197	x	x
Wähler/Wahlbeteiligung	776	61,0	x	Wähler/Wahlbeteiligung	1 270	57,8	x
Ungültige Stimmzettel	33	4,3	x	Ungültige Stimmzettel	52	4,1	x
Zu vergebende Sitze	x	x	12	Zu vergebende Sitze	x	x	14
Gültige Stimmen	2 210	x	x	Gültige Stimmen	3 602	x	x
davon entfielen auf	Mehrheitswahl			davon entfielen auf	Mehrheitswahl		
CDU	434	19,6	2	CDU	1 671	46,4	7
FWG Seelingstädt/Chursdorf/Zwirtschen/ Friedmannsdorf	1 122	50,8	7	DIE LINKE	345	9,6	1
Offene WGr. Seelingstädt	491	22,2	2	SPD	614	17,0	2
FDP / Bürger für Seelingstädt	163	7,4	1	BI Teichwolframsdorf	564	15,7	2
				WGr. FFw Teichwolframsdorf	408	11,3	2
<b>Silberfeld</b>				<b>Vogtländisches Oberland</b>			
Wahlberechtigte	92	x	x	Wahlberechtigte	2 579	x	x
Wähler/Wahlbeteiligung	75	81,5	x	Wähler/Wahlbeteiligung	1 491	57,8	x
Ungültige Stimmzettel			x	Ungültige Stimmzettel	57	3,8	x
Zu vergebende Sitze	x	x	6	Zu vergebende Sitze	x	x	16
Gültige Stimmen	420	x	x	Gültige Stimmen	4 239	x	x
davon entfielen auf	Mehrheitswahl			davon entfielen auf	Mehrheitswahl		
Riedel, Gabi (WG)	66	15,7	1	CDU	311	7,3	1
Just, Kerstin (WG)	38	9,0	1	SPD / FWG Cossengrün	626	14,8	2
Schneider, Jörg (WG)	45	10,7	1	WG Pöllwitz	461	10,9	2
Kehbel, Mathias (WG)	39	9,3	1	Hohndorfer WG	917	21,6	4
Winkler, Marco (WG)	38	9,0	1	Arnsgrüner Sportgemeinschaft	316	7,5	1
Winkler, René (WG)	46	11,0	1	Feuerwehr-Schalmeienkapelle Bernsgrün e.V.	527	12,4	2
Sonstige	148	35,2	-	BI Vogtländisches Oberland	1 081	25,5	4
<b>Staitz</b>				<b>Weida, Stadt</b>			
Wahlberechtigte	258	x	x	Wahlberechtigte	6 776	x	x
Wähler/Wahlbeteiligung	160	62,0	x	Wähler/Wahlbeteiligung	3 116	46,0	x
Ungültige Stimmzettel	7	4,4	x	Ungültige Stimmzettel	110	3,5	x
Zu vergebende Sitze	x	x	6	Zu vergebende Sitze	x	x	20
Gültige Stimmen	780	x	x	Gültige Stimmen	8 950	x	x
davon entfielen auf	Mehrheitswahl			davon entfielen auf	Mehrheitswahl		
Heuschkel, Albert (Kegelverein / FFw)	86	11,0	1	CDU	3 139	35,1	7
Gaudes, Michael (Kegelverein / FFw)	100	12,8	1	DIE LINKE	2 182	24,4	5
Saar, Mario (Kegelverein / FFw)	90	11,5	1	SPD / GRÜNE / ProKommune-FWG	1 090	12,2	2
Pitzing, Ina (Kegelverein / FFw)	109	14,0	1	FWG Weida e.V.	2 539	28,4	6
Telle, Martin (Kegelverein / FFw)	86	11,0	1				
Riedel, Heiko (Kegelverein / FFw)	73	9,4	1				
Sonstige	236	30,3	-				

# 7. Gemeindeergebnisse der Stadtrats- und Gemeinderatswahlen in den Landkreisen

## 7.16 Landkreis Greiz

Gemeinde — Merkmal Wahlvorschlag	An- zahl	%	Sitze	Gemeinde — Merkmal Wahlvorschlag	An- zahl	%	Sitze
<b>Weißendorf</b>				<b>Zedlitz</b>			
Wahlberechtigte	280	x	x	Wahlberechtigte	608	x	x
Wähler/Wahlbeteiligung	190	67,9	x	Wähler/Wahlbeteiligung	383	63,0	x
Ungültige Stimmzettel	1	0,5	x	Ungültige Stimmzettel	19	5,0	x
Zu vergebende Sitze	x	x	6	Zu vergebende Sitze	x	x	8
Gültige Stimmen	950	x	x	Gültige Stimmen	2 580	x	x
davon entfielen auf	Mehrheitswahl			davon entfielen auf	Mehrheitswahl		
Pönicke, Stephan (FWG Weißendorf)	160	16,8	1	Kornmann, Petra (Liste Feuerwehr)	285	11,0	1
Lippold, Lothar (FWG Weißendorf)	158	16,6	1	Harnisch, Heike (Liste Feuerwehr)	269	10,4	1
Panzer, Christa (FWG Weißendorf)	160	16,8	1	Lippold, Hans-Jörg (Liste Feuerwehr)	278	10,8	1
Begemann, Sören (FWG Weißendorf)	130	13,7	1	Scheffel, Marlis (Liste Feuerwehr)	261	10,1	1
Georgi, Mario (FWG Weißendorf)	165	17,4	1	Lothe, Ringo (Liste Feuerwehr)	226	8,8	1
Pönicke, Jan (FWG Weißendorf)	160	16,8	1	Steudel, Jörg (Liste Feuerwehr)	263	10,2	1
Sonstige	17	1,8	-	Literski, Marit (Liste Feuerwehr)	210	8,1	1
<b>Wiebelsdorf</b>				Hofbauer, Heiko (Liste Feuerwehr)	232	9,0	1
Wahlberechtigte	220	x	x	Sonstige	556	21,6	-
Wähler/Wahlbeteiligung	152	69,1	x	<b>Zeulenroda-Triebes, Stadt</b>			
Ungültige Stimmzettel	2	1,3	x	Wahlberechtigte	14 058	x	x
Zu vergebende Sitze	x	x	6	Wähler/Wahlbeteiligung	7 081	50,4	x
Gültige Stimmen	829	x	x	Ungültige Stimmzettel	284	4,0	x
davon entfielen auf	Mehrheitswahl			Zu vergebende Sitze	x	x	24
Göbel, Ralf (Bürgergemeinschaft)	88	10,6	1	Gültige Stimmen	20 103	x	x
Knapp, Jens (Bürgergemeinschaft)	129	15,6	1	davon entfielen auf			
Schmidt, Angela (Bürgergemeinschaft)	127	15,3	1	CDU	8 566	42,6	10
Reimann, Maik (Bürgergemeinschaft)	126	15,2	1	DIE LINKE	4 015	20,0	5
Krähmer, Steffen (Bürgergemeinschaft)	125	15,1	1	SPD	3 093	15,4	4
Häußer, Frank (Bürgergemeinschaft)	126	15,2	1	Bl für sozialverträgliche Abgaben und Leistungs- gerechtigkeit in Zeulenroda und Umgebung	2 578	12,8	3
Sonstige	108	13,0	-	FDP	1 851	9,2	2
<b>Wildetaube</b>							
Wahlberechtigte	590	x	x				
Wähler/Wahlbeteiligung	352	59,7	x				
Ungültige Stimmzettel	8	2,3	x				
Zu vergebende Sitze	x	x	8				
Gültige Stimmen	1 025	x	x				
davon entfielen auf							
CDU	696	67,9	5				
FWG	329	32,1	3				
<b>Wünschendorf/Elster</b>							
Wahlberechtigte	2 733	x	x				
Wähler/Wahlbeteiligung	1 576	57,7	x				
Ungültige Stimmzettel	53	3,4	x				
Zu vergebende Sitze	x	x	16				
Gültige Stimmen	4 514	x	x				
davon entfielen auf							
CDU	594	13,2	2				
FWG Wünschendorf e.V.	1 266	28,0	5				
Bürgergemeinschaft Wünschendorf und Ortsteile e.V.	1 468	32,5	5				
Offene WG für Bürgerinteressen und Feuerwehr	686	15,2	2				
Heimat- und Verschönerungsverein Wünschendorf und Umgebung e.V.	500	11,1	2				
<b>Zadelsdorf</b>							
Wahlberechtigte	142	x	x				
Wähler/Wahlbeteiligung	106	74,6	x				
Ungültige Stimmzettel	5	4,7	x				
Zu vergebende Sitze	x	x	6				
Gültige Stimmen	525	x	x				
davon entfielen auf	Mehrheitswahl						
Stojanek, Frank (FwV)	85	16,2	1				
Bucklitsch, Roland (FwV)	86	16,4	1				
Weidhaas, Heiko (FwV)	89	17,0	1				
Roth, Torsten (FwV)	87	16,6	1				
Weise, Andrea (FwV)	65	12,4	1				
Weigelt, Gunter (FwV)	61	11,6	1				
Sonstige	52	9,9	-				

# 7. Gemeindeergebnisse der Stadtrats- und Gemeinderatswahlen in den Landkreisen

## 7.17 Landkreis Altenburger Land

Gemeinde — Merkmal Wahlvorschlag	An- zahl	%	Sitze	Gemeinde — Merkmal Wahlvorschlag	An- zahl	%	Sitze
<b>Altenburg, Stadt</b>				<b>Gerstenberg</b>			
Wahlberechtigte	31 065	x	x	Wahlberechtigte	490	x	x
Wähler/Wahlbeteiligung	13 022	41,9	x	Wähler/Wahlbeteiligung	295	60,2	x
Ungültige Stimmzettel	590	4,5	x	Ungültige Stimmzettel	30	10,2	x
Zu vergebende Sitze	x	x	36	Zu vergebende Sitze	x	x	8
Gültige Stimmen	36 655	x	x	Gültige Stimmen	787	x	x
davon entfielen auf				davon entfielen auf			
CDU	10 819	29,5	11	Bl Gerstenberg	276	35,1	3
DIE LINKE	8 837	24,1	9	FwV Gerstenberg e. V.	303	38,5	3
SPD	11 349	31,0	11	Sportverein Gerstenberg 1954 e.V.	208	26,4	2
FDP	4 546	12,4	4				
GRÜNE	1 104	3,0	1				
<b>Altkirchen</b>				<b>Göhren</b>			
Wahlberechtigte	906	x	x	Wahlberechtigte	394	x	x
Wähler/Wahlbeteiligung	602	66,4	x	Wähler/Wahlbeteiligung	246	62,4	x
Ungültige Stimmzettel	22	3,7	x	Ungültige Stimmzettel	11	4,5	x
Zu vergebende Sitze	x	x	12	Zu vergebende Sitze	x	x	6
Gültige Stimmen	1 724	x	x	Gültige Stimmen	1 177	x	x
davon entfielen auf				davon entfielen auf			Mehrheitswahl
CDU - WGr.	738	42,8	5	Bauer, Roberto (WG FwV)	191	16,2	1
Bürgerbewegung Altkirchen	986	57,2	7	Eichhorn, Frank (WG FwV)	167	14,2	1
				Hartmann, René (WG FwV)	186	15,8	1
				Köhler, Heiko (WG FwV)	150	12,7	1
				Pohle, Wolfram (WG FwV)	132	11,2	1
				Jahn, Matthias (WG FwV)	155	13,2	1
				Sonstige	196	16,7	-
<b>Dobitschen</b>				<b>Göllnitz</b>			
Wahlberechtigte	464	x	x	Wahlberechtigte	309	x	x
Wähler/Wahlbeteiligung	268	57,8	x	Wähler/Wahlbeteiligung	219	70,9	x
Ungültige Stimmzettel	14	5,2	x	Ungültige Stimmzettel	14	6,4	x
Zu vergebende Sitze	x	x	8	Zu vergebende Sitze	x	x	6
Gültige Stimmen	762	x	x	Gültige Stimmen	615	x	x
davon entfielen auf				davon entfielen auf			
Sportverein Eintracht Dobitschen	377	49,5	4	FDP und parteilose	336	54,6	4
UWG Dobitschen	140	18,4	1	FwV Göllnitz / Zschöpperitz	279	45,4	2
FFw Dobitschen	245	32,2	3				
<b>Drogen</b>				<b>Göpfersdorf</b>			
Wahlberechtigte	124	x	x	Wahlberechtigte	208	x	x
Wähler/Wahlbeteiligung	81	65,3	x	Wähler/Wahlbeteiligung	150	72,1	x
Ungültige Stimmzettel	10	12,3	x	Ungültige Stimmzettel			x
Zu vergebende Sitze	x	x	6	Zu vergebende Sitze	x	x	6
Gültige Stimmen	305	x	x	Gültige Stimmen	448	x	x
davon entfielen auf			Mehrheitswahl	davon entfielen auf			
Becker, Uwe	29	9,5	1	CDU / CDU-WGr.	77	17,2	1
Hesselbarth, Barbara	22	7,2	1	Heimatverein Göpfersdorf e.V.	204	45,5	3
Meister, Carmen	22	7,2	1	WGr. FFW Göpfersdorf	167	37,3	2
Gatz, Hans-Jürgen	19	6,2	1				
Dimmer, Heiko	18	5,9	1				
Jäckel, Frank	17	5,6	1				
Sonstige	178	58,4	-				
<b>Fockendorf</b>				<b>Gößnitz, Stadt</b>			
Wahlberechtigte	774	x	x	Wahlberechtigte	3 338	x	x
Wähler/Wahlbeteiligung	502	64,9	x	Wähler/Wahlbeteiligung	1 785	53,5	x
Ungültige Stimmzettel	25	5,0	x	Ungültige Stimmzettel	87	4,9	x
Zu vergebende Sitze	x	x	8	Zu vergebende Sitze	x	x	16
Gültige Stimmen	1 414	x	x	Gültige Stimmen	4 978	x	x
davon entfielen auf				davon entfielen auf			
CDU	266	18,8	2	CDU	900	18,1	3
FwV Fockendorf e.V.	1 148	81,2	6	DIE LINKE	337	6,8	1
				SPD	1 055	21,2	3
				Initiative Städtebund e.V.	2 390	48,0	8
				Bl 89	296	5,9	1
<b>Frohnsdorf</b>				<b>Großröda</b>			
Wahlberechtigte	268	x	x	Wahlberechtigte	204	x	x
Wähler/Wahlbeteiligung	197	73,5	x	Wähler/Wahlbeteiligung	127	62,3	x
Ungültige Stimmzettel	4	2,0	x	Ungültige Stimmzettel	5	3,9	x
Zu vergebende Sitze	x	x	6	Zu vergebende Sitze	x	x	6
Gültige Stimmen	576	x	x	Gültige Stimmen	524	x	x
davon entfielen auf				davon entfielen auf			Mehrheitswahl
CDU / WGr. CDU	87	15,1	1	Löbe, Olaf (FFw Großröda)	88	16,8	1
WGr. FFW Frohnsdorf	167	29,0	2	Klöppel, Matthias (FFw Großröda)	81	15,5	1
FWG Frohnsdorf	181	31,4	2	Schlecht, Friedrich (FFw Großröda)	90	17,2	1
Bauernverband e.V.	141	24,5	1	Bergner, André (FFw Großröda)	51	9,7	1
				Kuckelkorn, Uta (FFw Großröda)	77	14,7	1
				Tietz, Detlef (FFw Großröda)	45	8,6	1
				Sonstige	92	17,6	-

# 7. Gemeindeergebnisse der Stadtrats- und Gemeinderatswahlen in den Landkreisen

## 7.17 Landkreis Altenburger Land

Gemeinde — Merkmal Wahlvorschlag	An- zahl	%	Sitze	Gemeinde — Merkmal Wahlvorschlag	An- zahl	%	Sitze
<b>Haselbach</b>				<b>Langenleuba-Niederhain</b>			
Wahlberechtigte	751	x	x	Wahlberechtigte	1 689	x	x
Wähler/Wahlbeteiligung	335	44,6	x	Wähler/Wahlbeteiligung	926	54,8	x
Ungültige Stimmzettel	19	5,7	x	Ungültige Stimmzettel	34	3,7	x
Zu vergebende Sitze	x	x	8	Zu vergebende Sitze	x	x	14
Gültige Stimmen	944	x	x	Gültige Stimmen	2 636	x	x
davon entfielen auf				davon entfielen auf			
CDU / CDU-WGr.	437	46,3	4	CDU	1 284	48,7	7
SPD / SPD-WGr.	256	27,1	2	DIE LINKE	300	11,4	2
FwV Haselbach e.V.	251	26,6	2	SPD / WGr. der SPD	589	22,3	3
				UWG Wieratal	463	17,6	2
<b>Heukewalde</b>				<b>Löbichau</b>			
Wahlberechtigte	186	x	x	Wahlberechtigte	910	x	x
Wähler/Wahlbeteiligung	144	77,4	x	Wähler/Wahlbeteiligung	606	66,6	x
Ungültige Stimmzettel	5	3,5	x	Ungültige Stimmzettel	29	4,8	x
Zu vergebende Sitze	x	x	6	Zu vergebende Sitze	x	x	12
Gültige Stimmen	417	x	x	Gültige Stimmen	1 688	x	x
davon entfielen auf				davon entfielen auf			
CDU / CDU-WGr.	140	33,6	2	CDU / CDU-WGr.	135	8,0	1
Unabhängige	168	40,3	2	FWGr. Löbichau	1 553	92,0	11
FFw Heukewalde	109	26,1	2				
<b>Heyersdorf</b>				<b>Lödla</b>			
Wahlberechtigte	115	x	x	Wahlberechtigte	653	x	x
Wähler/Wahlbeteiligung	73	63,5	x	Wähler/Wahlbeteiligung	416	63,7	x
Ungültige Stimmzettel	3	4,1	x	Ungültige Stimmzettel	14	3,4	x
Zu vergebende Sitze	x	x	6	Zu vergebende Sitze	x	x	8
Gültige Stimmen	353	x	x	Gültige Stimmen	1 194	x	x
davon entfielen auf				davon entfielen auf			
Mehrheitswahl				SPD	1 065	89,2	7
Lange, Heike (FWGr.)	56	15,9	1	UWG Lödla	129	10,8	1
Junghanns, Danny (FWGr.)	56	15,9	1				
Göpel, Mario (FWGr.)	53	15,0	1	<b>Lucka, Stadt</b>			
Koch, Wilfried (FWGr.)	56	15,9	1	Wahlberechtigte	3 816	x	x
Göpel, Britta (FWGr.)	49	13,9	1	Wähler/Wahlbeteiligung	2 082	54,6	x
Wetzels, Hartmut (FWGr.)	34	9,6	1	Ungültige Stimmzettel	101	4,9	x
Sonstige	49	13,9	-	Zu vergebende Sitze	x	x	16
				Gültige Stimmen	5 819	x	x
<b>Jonaswalde</b>				davon entfielen auf			
Wahlberechtigte	281	x	x	CDU / CDU WGr. Lucka	1 458	25,1	4
Wähler/Wahlbeteiligung	168	59,8	x	DIE LINKE / Wählerinitiative Lucka	689	11,8	2
Ungültige Stimmzettel	8	4,8	x	SPD	1 346	23,1	4
Zu vergebende Sitze	x	x	6	Luckaer Wählervereinigung	1 249	21,5	3
Gültige Stimmen	480	x	x	Bürger für Lucka	1 077	18,5	3
davon entfielen auf							
FFw Nischwitz	310	64,6	4	<b>Lumpzig</b>			
FFw Jonaswalde	170	35,4	2	Wahlberechtigte	498	x	x
				Wähler/Wahlbeteiligung	262	52,6	x
<b>Jückelberg</b>				Ungültige Stimmzettel	19	7,3	x
Wahlberechtigte	275	x	x	Zu vergebende Sitze	x	x	8
Wähler/Wahlbeteiligung	149	54,2	x	Gültige Stimmen	1 405	x	x
Ungültige Stimmzettel	12	8,1	x	davon entfielen auf			
Zu vergebende Sitze	x	x	6	Mehrheitswahl			
Gültige Stimmen	411	x	x	Stummhöfer, Olaf (CDU)	185	13,2	1
davon entfielen auf				Reichert, Gabriele (CDU)	151	10,7	1
CDU / WGr. der CDU	282	68,6	4	Wehrle, Rudolf (CDU)	136	9,7	1
FwV Wolperndorf	60	14,6	1	Gehrt, Silke (CDU)	150	10,7	1
Bauernverband OG Jückelberg	69	16,8	1	Geier, Roberto (CDU)	169	12,0	1
				Gentsch, Oliver (CDU)	164	11,7	1
<b>Kriebitzsch</b>				Glanz, Falko (CDU)	160	11,4	1
Wahlberechtigte	1 014	x	x	Saube, Matthias (CDU)	164	11,7	1
Wähler/Wahlbeteiligung	568	56,0	x	Sonstige	126	9,0	-
Ungültige Stimmzettel	33	5,8	x				
Zu vergebende Sitze	x	x	12				
Gültige Stimmen	1 584	x	x				
davon entfielen auf							
DIE LINKE	680	42,9	5				
FWG	579	36,6	4				
SPD / Sozialdemokratische Wählervereinigung	325	20,5	3				

# 7. Gemeindeergebnisse der Stadtrats- und Gemeinderatswahlen in den Landkreisen

## 7.17 Landkreis Altenburger Land

Gemeinde — Merkmal Wahlvorschlag	An- zahl	%	Sitze	Gemeinde — Merkmal Wahlvorschlag	An- zahl	%	Sitze
<b>Mehna</b>				<b>Posterstein</b>			
Wahlberechtigte	291	x	x	Wahlberechtigte	389	x	x
Wähler/Wahlbeteiligung	207	71,1	x	Wähler/Wahlbeteiligung	265	68,1	x
Ungültige Stimmzettel	15	7,2	x	Ungültige Stimmzettel	15	5,7	x
Zu vergebende Sitze	x	x	6	Zu vergebende Sitze	x	x	6
Gültige Stimmen	567	x	x	Gültige Stimmen	749	x	x
davon entfielen auf				davon entfielen auf			
FwV Mehna e.V.	378	66,7	4	CDU / CDU-WGr.	189	25,2	1
Freie Wählervereinigung Mehna	189	33,3	2	Bl der SPD / SPD	397	53,0	4
				PRO LAND UND LEUTE	163	21,8	1
<b>Meuselwitz, Stadt</b>				<b>Rositz</b>			
Wahlberechtigte	10 034	x	x	Wahlberechtigte	2 636	x	x
Wähler/Wahlbeteiligung	4 386	43,7	x	Wähler/Wahlbeteiligung	1 302	49,4	x
Ungültige Stimmzettel	171	3,9	x	Ungültige Stimmzettel	64	4,9	x
Zu vergebende Sitze	x	x	24	Zu vergebende Sitze	x	x	16
Gültige Stimmen	12 487	x	x	Gültige Stimmen	3 662	x	x
davon entfielen auf				davon entfielen auf			
CDU	4 458	35,7	9	CDU	1 476	40,3	6
DIE LINKE	3 596	28,8	7	DIE LINKE	826	22,6	4
SPD	1 056	8,5	2	SPD	856	23,4	4
Meuselwitzer WG	757	6,1	1	Feuerwehr für Rositz	504	13,8	2
UWG Wintersdorf	2 620	21,0	5				
<b>Monstab</b>				<b>Saara</b>			
Wahlberechtigte	413	x	x	Wahlberechtigte	2 503	x	x
Wähler/Wahlbeteiligung	265	64,2	x	Wähler/Wahlbeteiligung	1 185	47,3	x
Ungültige Stimmzettel	8	3,0	x	Ungültige Stimmzettel	38	3,2	x
Zu vergebende Sitze	x	x	6	Zu vergebende Sitze	x	x	16
Gültige Stimmen	767	x	x	Gültige Stimmen	3 413	x	x
davon entfielen auf				davon entfielen auf			
CDU	280	36,5	2	CDU	2 246	65,8	10
WGr. 'Sport'	390	50,8	4	DIE LINKE	770	22,6	4
Wählerinitiative	97	12,6	-	Podelwitzer Carnevals Club e.V.	397	11,6	2
<b>Nöbdenitz</b>				<b>Schmölln, Stadt</b>			
Wahlberechtigte	874	x	x	Wahlberechtigte	10 386	x	x
Wähler/Wahlbeteiligung	514	58,8	x	Wähler/Wahlbeteiligung	5 068	48,8	x
Ungültige Stimmzettel	26	5,1	x	Ungültige Stimmzettel	139	2,7	x
Zu vergebende Sitze	x	x	12	Zu vergebende Sitze	x	x	24
Gültige Stimmen	1 449	x	x	Gültige Stimmen	14 631	x	x
davon entfielen auf				davon entfielen auf			
DIE LINKE	211	14,6	2	CDU	5 978	40,9	10
SSV Traktor Nöbdenitz e.V.	448	30,9	4	DIE LINKE	3 900	26,7	6
Feuerwehr e.V. Untschen	426	29,4	3	SPD	2 097	14,3	4
FWG Nöbdenitz / GRÜNE	364	25,1	3	NEUES FORUM	1 892	12,9	3
				FDP	764	5,2	1
<b>Nobitz</b>				<b>Starkenberg</b>			
Wahlberechtigte	3 123	x	x	Wahlberechtigte	1 675	x	x
Wähler/Wahlbeteiligung	1 467	47,0	x	Wähler/Wahlbeteiligung	1 010	60,3	x
Ungültige Stimmzettel	39	2,7	x	Ungültige Stimmzettel	86	8,5	x
Zu vergebende Sitze	x	x	16	Zu vergebende Sitze	x	x	12
Gültige Stimmen	4 233	x	x	Gültige Stimmen	2 756	x	x
davon entfielen auf				davon entfielen auf			
CDU	756	17,9	3	SPD	311	11,3	1
DIE LINKE	333	7,9	1	WG FwV Naundorf e.V.	342	12,4	2
SPD	706	16,7	3	WG Starkenberg	2 103	76,3	9
Frauengruppe	1 204	28,4	5				
FFw Wilchwitz und Wilchwitzer FwV e.V.	381	9,0	1	<b>Thonhausen</b>			
Sportverein 1879 Ehrenhain e.V.	312	7,4	1	Wahlberechtigte	521	x	x
Evangelische Christen	279	6,6	1	Wähler/Wahlbeteiligung	300	57,6	x
TSV 1876 Nobitz e.V.	262	6,2	1	Ungültige Stimmzettel	22	7,3	x
				Zu vergebende Sitze	x	x	8
<b>Ponitz</b>				<b>Thonhausen</b>			
Wahlberechtigte	1 424	x	x	Gültige Stimmen	833	x	x
Wähler/Wahlbeteiligung	771	54,1	x	davon entfielen auf			
Ungültige Stimmzettel	19	2,5	x	FFw Thonhausen/Schönaide	529	63,5	5
Zu vergebende Sitze	x	x	12	SV 1901 Thonhausen e.V.	304	36,5	3
Gültige Stimmen	2 248	x	x				
davon entfielen auf							
CDU	1 323	58,9	7				
DIE LINKE	306	13,6	2				
SPD / GRÜNE	619	27,5	3				

# 7. Gemeindeergebnisse der Stadtrats- und Gemeinderatswahlen in den Landkreisen

## 7.17 Landkreis Altenburger Land

Gemeinde — Merkmal Wahlvorschlag	An- zahl	%	Sitze	Gemeinde — Merkmal Wahlvorschlag	An- zahl	%	Sitze
<b>Treben</b>				<b>Wildenbörten</b>			
Wahlberechtigte	1 139	x	x	Wahlberechtigte	305	x	x
Wähler/Wahlbeteiligung	581	51,0	x	Wähler/Wahlbeteiligung	187	61,3	x
Ungültige Stimmzettel	27	4,6	x	Ungültige Stimmzettel	8	4,3	x
Zu vergebende Sitze	x	x	12	Zu vergebende Sitze	x	x	6
Gültige Stimmen	3 810	x	x	Gültige Stimmen	535	x	x
davon entfielen auf	Mehrheitswahl			davon entfielen auf			
Röder, Jan (CDU)	373	9,8	1	Sportverein Wildenbörten	128	23,9	1
Hillmar, Matthias (CDU)	315	8,3	1	Unabhängiger Wählerverband Dobra	158	29,5	2
Thiele, Karin (CDU)	321	8,4	1	FFW e.V. Wildenbörten	249	46,5	3
Lorenz-Kniese, Anka (CDU)	262	6,9	1	<b>Windischleuba</b>			
Grashoff, Christina (CDU)	302	7,9	1	Wahlberechtigte	1 885	x	x
Quart, Ines (CDU)	362	9,5	1	Wähler/Wahlbeteiligung	878	46,6	x
Bauch, Hilmar (CDU)	309	8,1	1	Ungültige Stimmzettel	36	4,1	x
Franke, Wolfgang (CDU)	261	6,9	1	Zu vergebende Sitze	x	x	14
Hörtzsch, Frank (CDU)	307	8,1	1	Gültige Stimmen	2 494	x	x
Kluge, Holm (CDU)	298	7,8	1	davon entfielen auf			
Riedl, Martin (CDU)	312	8,2	1	CDU	1 622	65,0	9
Taubert, Jens (CDU)	372	9,8	1	Sportclub Windischleuba e.V.	396	15,9	2
Sonstige	16	0,4	-	Sozialdemokratische Wählervereinigung Remsa	150	6,0	1
<b>Vollmershain</b>				FFw Pähnitz e.V.	208	8,3	1
Wahlberechtigte	288	x	x	FWG Zschaschelwitz	118	4,7	1
Wähler/Wahlbeteiligung	188	65,3	x	<b>Ziegelheim</b>			
Ungültige Stimmzettel	5	2,7	x	Wahlberechtigte	814	x	x
Zu vergebende Sitze	x	x	6	Wähler/Wahlbeteiligung	419	51,5	x
Gültige Stimmen	549	x	x	Ungültige Stimmzettel	16	3,8	x
davon entfielen auf				Zu vergebende Sitze	x	x	8
CDU / CDU-WGr.	137	25,0	1	Gültige Stimmen	1 188	x	x
BI Vollmershain	269	49,0	3	davon entfielen auf			
Sport- und Badverein Sprottenaue	47	8,6	1	CDU / WGr. CDU	463	39,0	3
FFw Vollmershain	96	17,5	1	WGr. Feuerwehr Ziegelheim	374	31,5	3
				Landsportverein Ziegelheim	351	29,5	2



## 8. Gemeinderegister

### A

Abtsbessingen 44, 133  
Ahlstädt 67, 154  
Albersdorf 88, 173  
Alkersleben 71, 158  
Allendorf 84, 170  
Alperstedt 62, 149  
Altenberga 88, 173  
Altenbeuthen 84, 170  
Altenburg, Stadt 108, 195  
Altenfeld 71, 158  
Altengottern 39, 129  
Altersbach 49, 138  
Altkirchen 108, 195  
Andenhausen 33, 124  
Andisleben 62, 149  
Angelroda 71, 158  
Anrode 39, 129  
Apfelstädt 56, 144  
Apolda, Stadt 76, 162  
Arenshausen 22, 114  
Armsgereuth 84, 170  
Arnstadt, Stadt 71, 158  
Artern/Unstrut, Stadt 44, 133  
Asbach-Sickenberg 22, 114  
Aschenhausen 49, 138  
Aspach 56, 144  
Auengrund 67, 154  
Auerstedt 76, 162  
Auleben 29, 121  
Auma, Stadt 102, 189

### B

Bachfeld 82, 168  
Bad Berka, Stadt 76, 162  
Bad Blankenburg, Stadt 84, 170  
Bad Colberg-Heldburg, Stadt 67, 154  
Bad Frankenhausen/Kyffhäuser,  
Stadt 44, 133  
Bad Klosterlausnitz 88, 173  
Bad Köstritz, Stadt 102, 189  
Bad Langensalza, Stadt 39, 129  
Bad Liebenstein, Stadt 33, 124  
Bad Lobenstein, Stadt 96, 182  
Bad Salzungen, Stadt 33, 124  
Bad Sulza, Stadt 76, 162  
Bad Tennstedt, Stadt 40, 129  
Badra 44, 133  
Ballhausen 40, 129  
Ballstädt 56, 144  
Ballstedt 76, 162  
Barchfeld 33, 124  
Bauerbach 49, 138  
Bechstedt 84, 170  
Bechstedtstraße 76, 162  
Beichlingen 62, 149  
Beinerstadt 67, 154  
Bellstedt 45, 133  
Belrieth 49, 138  
Bendeleben 45, 133  
Benshausen 49, 138  
Berga/Elster, Stadt 102, 189  
Berka v. d. Hainich 33, 124  
Berka/Werra, Stadt 33, 124  
Berlingerode 22, 114  
Berlstedt 76, 162  
Bermbach 49, 138

Bernterode (b. Heilbad  
Heiligenstadt) 22, 114  
Bernterode (bei Worbis) 22, 114  
Bethenhausen 102, 189  
Bibra 88, 173  
Bienstädt 56, 144  
Bilzingsleben 62, 149  
Birkenfelde 22, 114  
Birkenhügel 96, 182  
Birn 49, 138  
Bischofferode 22, 114  
Bischofrod 67, 154  
Bischofroda 33, 125  
Blankenberg 96, 182  
Blankenburg 40, 129  
Blankenhain, Stadt 76, 162  
Blankenstein 96, 182  
Bleicherode, Stadt 29, 121  
Bobeck 88, 173  
Bocka 102, 189  
Bockelnhagen 22, 114  
Bockstadt 67, 154  
Bodelwitz 96, 182  
Bodenrode-Westhausen 22, 114  
Böhlen 71, 158  
Bollberg 88, 173  
Bornhagen 22, 114  
Borxleben 45, 134  
Bösleben-Wüllersleben 71, 158  
Bothenheilingen 40, 130  
Brahmenau 102, 189  
Braunichswalde 102, 189  
Braunsdorf 102, 189  
Brehme 22, 114  
Breitenhain 96, 182  
Breitenworbis 22, 114  
Breitungen/Werra 50, 138  
Bremsnitz 89, 174  
Bretleben 45, 134  
Brotterode, Stadt 50, 138  
Bruchstedt 40, 130  
Brüheim 56, 144  
Brünn/Thür. Wald 67, 154  
Brunnhartshausen 33, 125  
Bucha (SHK) 89, 174  
Bucha (SOK) 96, 182  
Büchel 62, 149  
Buchfart 77, 162  
Buchholz 29, 121  
Bufleben 56, 144  
Buhla 23, 114  
Bürgel, Stadt 89, 174  
Burgk 96, 182  
Burgwalde 23, 115  
Buttelstedt, Stadt 77, 162  
Buttlar 34, 125  
Buttstädt, Stadt 62, 149  
Büttstedt 23, 115

### C

Caaschwitz 102, 189  
Christes 50, 138  
Chursdorf 96, 182  
Clingen, Stadt 45, 134  
Crawinkel 56, 144  
Creuzburg, Stadt 34, 125  
Crimla 102, 189

Crispendorf 96, 182  
Crossen an der Elster 89, 174  
Cursdorf 84, 170

### D

Daasdorf a. Berge 77, 162  
Dachwig 56, 144  
Dankmarshausen 34, 125  
Deesbach 84, 170  
Dermbach 34, 125  
Deuna 23, 115  
Diedorf/Rhön 34, 125  
Dieterode 23, 115  
Dietzenrode/Vatterode 23, 115  
Dillstädt 50, 139  
Dingelstädt, Stadt 23, 115  
Dingsleben 67, 154  
Dippach 34, 125  
Dittersdorf 96, 182  
Dobitschen 108, 195  
Döbritschen 77, 162  
Döbritz 96, 182  
Döllstädt 56, 144  
Donndorf 45, 134  
Dornburg-Camburg, Stadt 89, 174  
Dorndorf 34, 125  
Dornheim 71, 158  
Döschnitz 84, 170  
Dragensdorf 96, 183  
Dreba 97, 183  
Drei Gleichen 56, 144  
Dreitzsch 97, 183  
Dröbischau 84, 170  
Drogen 108, 195  
Drognitz 84, 170  
Dünwald 40, 130

### E

Ebeleben, Stadt 45, 134  
Ebenheim 57, 144  
Ebenshausen 34, 125  
Eberstedt 77, 163  
Ecklingerode 23, 115  
Eckstedt 62, 149  
Effelder 23, 115  
Effelder-Rauenstein 82, 168  
Ehrenberg 67, 154  
Eichenberg (HBN) 67, 154  
Eichenberg (SHK) 89, 174  
Eichstruth 23, 115  
Eineborn 89, 174  
Einhausen 50, 139  
Eisenach, Stadt 21, 113  
Eisenberg, Stadt 89, 174  
Eisfeld, Stadt 67, 154  
Elgersburg 71, 158  
Elleben 71, 158  
Ellersleben 62, 149  
Ellingshausen 50, 139  
Ellrich, Stadt 29, 121  
Eixleben (IK) 62, 149  
Elxleben (SÖM) 71, 158  
Emleben 57, 144  
Empfertshausen 34, 125  
Emsetal 57, 145  
Endschütz 103, 189  
Erbenhausen 50, 139

## 8. Gemeinderegister

Erfurt, Stadt 19, 111  
Eschenbergen 57, 145  
Eßbach 97, 183  
Eßleben-Teutleben 62, 149  
Ettenhausen a.d. Suhl 34, 125  
Ettersburg 77, 163  
Etzelsrode 30, 121  
Etzleben 45, 134

### F

Fambach 50, 139  
Ferna 23, 115  
Fischbach/Rhön 34, 125  
Flarchheim 40, 130  
Floh-Seligenthal 50, 139  
Flurstedt 77, 163  
Fockendorf 108, 195  
Föritz 82, 168  
Frankendorf 77, 163  
Frankenhain 72, 158  
Frankenheim/Rhön 51, 139  
Frankenroda 35, 126  
Frauenprießnitz 89, 174  
Frauensee 35, 126  
Frauenwald 72, 158  
Freienbessingen 45, 134  
Freienhagen 23, 115  
Freienorla 90, 174  
Fretterode 24, 116  
Friedelshausen 51, 139  
Friedersdorf 72, 159  
Friedrichroda, Stadt 57, 145  
Friedrichsthal 30, 121  
Friedrichswerth 57, 145  
Friemar 57, 145  
Frohnsdorf 108, 195  
Frömmstedt 62, 149  
Fröttstädt 57, 145

### G

Gamstädt 57, 145  
Gangloffsömmern 62, 150  
Gauern 103, 190  
Gebesee, Stadt 63, 150  
Gebstedt 77, 163  
Gefell, Stadt 97, 183  
Gehlberg 72, 159  
Gehofen 45, 134  
Gehren, Stadt 72, 159  
Geisa, Stadt 35, 126  
Geisenhain 90, 175  
Geisleden 24, 116  
Geismar 24, 116  
Georgenthal/Thür. Wald 57, 145  
Gera, Stadt 19, 111  
Geraberg 72, 159  
Gerbershausen 24, 116  
Gernrode 24, 116  
Geroda 97, 183  
Gerstenberg 108, 195  
Gerstengrund 35, 126  
Gerstungen 35, 126  
Gerterode 24, 116  
Gertewitz 97, 183  
Geschwenda 72, 159  
Gierstädt 58, 145  
Gillersdorf 72, 159

Glasehausen 24, 116  
Gleichamberg 67, 155  
Gneus 90, 175  
Göhren 108, 195  
Göhren-Döhlen 103, 190  
Goldbach 58, 145  
Goldisthal 82, 168  
Göllingen 45, 134  
Göllnitz 108, 195  
Golmsdorf 90, 175  
Gompertshausen 68, 155  
Göpfersdorf 108, 195  
Görkwitz 97, 183  
Görsbach 30, 122  
Gorsleben 45, 134  
Görschitz 97, 183  
Gösen 90, 175  
Gossel 72, 159  
Gössitz 97, 183  
Gößnitz, Stadt 108, 195  
Gotha, Stadt 58, 145  
Grabfeld 51, 139  
Gräfenhain 58, 145  
Gräfenroda 72, 159  
Gräfenthal, Stadt 84, 170  
Graitschen b. Bürgel 90, 175  
Greiz, Stadt 103, 190  
Greußen, Stadt 46, 134  
Griefstedt 63, 150  
Grimmelshausen 68, 155  
Grobengereuth 97, 184  
Großbartloff 24, 116  
Großbockedra 90, 175  
Großbodungen 24, 116  
Großbreitenbach, Stadt 73, 159  
Großbrennbach 63, 150  
Großenehrich, Stadt 46, 134  
Großengottern 40, 130  
Großensee 35, 126  
Großenstein 103, 190  
Großeutersdorf 90, 175  
Großfahner 58, 146  
Großheringen 77, 163  
Großlößbichau 90, 175  
Großlohra 30, 122  
Großmölsen 63, 150  
Großmonra 63, 150  
Großneuhäuser 63, 150  
Großobringen 77, 163  
Großpürschütz 90, 175  
Großröda 109, 195  
Großrudstedt 63, 150  
Großschwabhausen 77, 163  
Großvargula 40, 130  
Grub 68, 155  
Gumperda 90, 175  
Günserode 46, 135  
Günstedt 63, 150  
Günthersleben-Wechmar 58, 146  
Guthmannshausen 63, 150

### H

Hachelbich 46, 135  
Hain 103, 190  
Haina (GTH) 58, 146  
Haina (HBN) 68, 155  
Hainichen 90, 175

Hainrode/Hainleite 30, 122  
Hainspitz 90, 176  
Hallungen 35, 126  
Hamma 30, 122  
Hammerstedt 77, 163  
Hardisleben 63, 150  
Harra 97, 184  
Harth-Pöllnitz 103, 190  
Hartmannsdorf (GRZ) 90, 176  
Hartmannsdorf (SHK) 103, 190  
Harzungen 30, 122  
Haselbach 109, 196  
Haßleben 63, 151  
Hausen 24, 116  
Haussömmern 40, 130  
Hauteroda 46, 135  
Haynrode 24, 116  
Heichelheim 78, 163  
Heideland 91, 176  
Heilbad Heiligenstadt, Stadt 25, 117  
Helbedündorf 46, 135  
Heldrungen, Stadt 46, 135  
Hellingen 68, 155  
Helmsdorf 25, 117  
Hemleben 46, 135  
Henfstädt 68, 155  
Henneberg 51, 139  
Henschleben 63, 151  
Herbsleben 40, 130  
Heringen/Helme, Stadt 30, 122  
Hermsdorf, Stadt 91, 176  
Heroldshausen 41, 130  
Herpf 51, 140  
Herrenhof 58, 146  
Herrmannsacker 30, 122  
Herrnschwende 64, 151  
Herschdorf 73, 159  
Hetschburg 78, 163  
Heukewalde 109, 196  
Heuthen 25, 117  
Heyerode 41, 130  
Heyersdorf 109, 196  
Heygendorf 46, 135  
Hilbersdorf 103, 190  
Hildburghausen, Stadt 68, 155  
Hildebrandshausen 41, 130  
Hirschberg, Stadt 97, 184  
Hirschfeld 103, 190  
Hochheim 59, 146  
Hohenfelden 78, 164  
Hohengandern 25, 117  
Hohenkirchen 59, 146  
Hohenleuben, Stadt 104, 190  
Hohenölsen 104, 191  
Hohenstein 30, 122  
Hohenwarte 84, 171  
Hohes Kreuz 25, 117  
Holungen 25, 117  
Holzsußra 46, 135  
Hopfgarten 78, 164  
Hornsömmern 41, 130  
Hörselberg-Hainich 35, 126  
Hörselgau 59, 146  
Hummelshain 91, 176  
Hümpfershausen 51, 140  
Hundeshagen 25, 117  
Hundhaupten 104, 191

## 8. Gemeinderegister

Ichstedt 47, 135  
Icktershausen 73, 159

### I

Ifta 35, 126  
Ilfeld 30, 122  
Ilmenau, Stadt 73, 159  
Ilmtal 73, 160  
Immelborn 36, 126  
Ingersleben 59, 146  
Isseroda 78, 164  
Issersheilungen 41, 131

### J

Jena, Stadt 20, 112  
Jenalöbnitz 91, 176  
Jonaswalde 109, 196  
Jückerberg 109, 196  
Judenbach 82, 168  
Jützenbach 25, 117

### K

Kahla, Stadt 91, 176  
Kalbsrieth 47, 135  
Kallmerode 25, 117  
Kaltenlengsfeld 36, 126  
Kaltennordheim, Stadt 36, 126  
Kaltensundheim 51, 140  
Kaltenwestheim 51, 140  
Kammerforst 41, 131  
Kamsdorf 85, 171  
Kannawurf 64, 151  
Kapellendorf 78, 164  
Karlsdorf 91, 176  
Katharinenberg 41, 131  
Katzhütte 85, 171  
Kauern 104, 191  
Kaulsdorf 85, 171  
Kefferhausen 25, 117  
Kehmstedt 30, 122  
Keila 97, 184  
Kella 25, 117  
Kiliansroda 78, 164  
Kindelbrück, Stadt 64, 151  
Kirchgandern 26, 117  
Kirchheilungen 41, 131  
Kirchheim 73, 160  
Kirchworbis 26, 117  
Kirschkau 97, 184  
Kleinbartloff 26, 118  
Kleinbockedra 91, 176  
Kleinbodungen 31, 122  
Kleinbrembach 64, 151  
Kleinebersdorf 91, 176  
Kleineutersdorf 91, 177  
Kleinfurra 31, 122  
Kleinmölsen 64, 151  
Kleinneuhäusen 64, 151  
Kleinobringen 78, 164  
Kleinschwabhausen 78, 164  
Kleinwelsbach 41, 131  
Klettbach 78, 164  
Klettstedt 41, 131  
Klings 36, 127  
Kloster Veßra 68, 155  
Knau 98, 184

Köderitzsch 78, 164  
Kölleda, Stadt 64, 151  
Königsee, Stadt 85, 171  
Korbußen 104, 191  
Körner 41, 131  
Kospoda 98, 184  
Kraftsdorf 104, 191  
Kraja 31, 123  
Kranichfeld, Stadt 78, 164  
Krauthausen 36, 127  
Krauthausen 78, 164  
Kreuzebra 26, 118  
Kriebitzsch 109, 196  
Krölpa 98, 184  
Krombach 26, 118  
Kromsdorf 78, 164  
Kühdorf 104, 191  
Kühndorf 51, 140  
Küllstedt 26, 118  
Kutzleben 42, 131

### L

Laasdorf 91, 177  
Langenleuba-Niederhain 109, 196  
Langenorla 98, 184  
Langenwetzendorf 104, 191  
Langenwolschendorf 104, 191  
Langewiesen, Stadt 73, 160  
Langula 42, 131  
Laucha 59, 146  
Lauscha, Stadt 82, 168  
Lausnitz b. Neustadt an der Orla 98, 184  
Lauterbach 36, 127  
Lederhose 104, 191  
Lehesten 91, 177  
Lehesten, Stadt 85, 171  
Lehnstedt 79, 165  
Leimbach 36, 127  
Leinatal 59, 146  
Leinefelde-Worbis, Stadt 26, 118  
Lemnitz 98, 184  
Lengenfeld unterm Stein 42, 131  
Lengfeld 68, 155  
Lenterode 26, 118  
Leutenberg, Stadt 85, 171  
Leutenthal 79, 165  
Leutersdorf 51, 140  
Lichte 85, 171  
Liebenstein 74, 160  
Liebstedt 79, 165  
Linda b. Neustadt an der Orla 98, 185  
Linda b. Weida 104, 191  
Lindenkreuz 104, 191  
Lindewerra 26, 118  
Lindig 92, 177  
Lippersdorf-Erdmannsdorf 92, 177  
Lipprechterode 31, 123  
Löberschütz 92, 177  
Löbichau 109, 196  
Lödla 109, 196  
Löhma 98, 185  
Lucka, Stadt 109, 196  
Luisenthal 59, 146  
Lumpzig 110, 196  
Lunzig 105, 191  
Lutter 26, 118

### M

Mackenrode 26, 118  
Magdala, Stadt 79, 165  
Mannstedt 64, 151  
Marisfeld 68, 155  
Marksuhl 36, 127  
Markvippach 64, 151  
Marolterode 42, 131  
Marth 27, 118  
Martinroda (IK) 36, 127  
Martinroda (WAK) 74, 160  
Masserberg 68, 155  
Mattstedt 79, 165  
Mechelroda 79, 165  
Mechterstädt 59, 146  
Mehmels 51, 140  
Mehna 110, 197  
Meiningen, Stadt 52, 140  
Mellenbach-Glasbach 86, 171  
Mellingen 79, 165  
Melpers 52, 140  
Mendhausen 69, 156  
Mengersgereuth-Hämmern 82, 169  
Menteroda, 131  
Merkendorf 105, 192  
Merkers-Kieselbach 36, 127  
Mertendorf 92, 177  
Metebach 59, 146  
Metzels 52, 140  
Meura 86, 171  
Meusebach 92, 177  
Meuselbach-Schwarzühle 86, 171  
Meuselwitz, Stadt 110, 197  
Miesitz 98, 185  
Mihla 37, 127  
Milda 92, 177  
Milz 69, 156  
Mittelpöllnitz 98, 185  
Mittelsömmern 42, 132  
Möckern 92, 177  
Mohlsdorf 105, 192  
Möhrenbach 74, 160  
Molschleben 59, 147  
Mönchenholzhausen 79, 165  
Mönchpiffel-Nikolausrieth 47, 135  
Monstab 110, 197  
Moorgrund 37, 127  
Mörsdorf 92, 177  
Moßbach 98, 185  
Moxa 98, 185  
Mühlhausen/Thüringen, Stadt 42, 132  
Mülverstedt 42, 132  
Münchenbernsdorf, Stadt 105, 192

### N

Nahetal-Waldau 69, 156  
Nauendorf 79, 165  
Nausitz 47, 135  
Nausnitz 92, 178  
Nazza 37, 127  
Neidhartshausen 37, 127  
Neubrunn 52, 140  
Neudietendorf 59, 147  
Neuengönna 92, 178  
Neugernsdorf 105, 192  
Neuhaus am Rennweg, Stadt 82, 169

## 8. Gemeinderegister

Neuhaus-Schierschnitz 83, 169  
Neumark, Stadt 79, 165  
Neumühle/Elster 105, 192  
Neundorf (bei Lobenstein) 98, 185  
Neundorf (bei Schleiz) 98, 185  
Neunheilingen 43, 132  
Neusiß 74, 160  
Neustadt 27, 118  
Neustadt am Rennsteig 74, 160  
Neustadt an der Orla, Stadt 99, 185  
Neustadt/Harz 31, 123  
Niederbösa 47, 136  
Niederdorla 43, 132  
Niedergebra 31, 123  
Niederorschel 27, 118  
Niederreißen 79, 165  
Niederroßla 79, 165  
Niedersachswerfen 31, 123  
Niedertrebra 79, 165  
Niederzimmern 80, 166  
Nimritz 99, 185  
Nirmsdorf 80, 166  
Nöbdenitz 110, 197  
Nobitz 110, 197  
Nöda 64, 151  
Nohra (AP) 31, 123  
Nohra (NDH) 80, 166  
Nordhausen, Stadt 31, 123  
Nottleben 60, 147

### O

Oberbodnitz 92, 178  
Oberbösa 47, 136  
Oberdorla 43, 132  
Oberhain 86, 172  
Oberheldrungen 47, 136  
Oberhof, Stadt 52, 141  
Oberkatz 52, 141  
Oberland am Rennsteig 83, 169  
Obermaßfeld-Grimmenthal 52, 141  
Obermehler 43, 132  
Oberoppurg 99, 185  
Oberreißen 80, 166  
Oberschönau, Kurort 52, 141  
Oberstadt 69, 156  
Obertrebra 80, 166  
Oberweid 52, 141  
Oberweißbach/Thür. Wald, Stadt 86, 172  
Oechsen 37, 127  
Oepfershausen 53, 141  
Oettern 80, 166  
Oettersdorf 99, 186  
Ohrdruf, Stadt 60, 147  
Olbersleben 64, 152  
Oldisleben 47, 136  
Ollendorf 64, 152  
Oppershausen 43, 132  
Oppurg 99, 186  
Orlamünde, Stadt 92, 178  
Oßmannstedt 80, 166  
Osthausen-Wülfershausen 74, 160  
Ostramondra 65, 152  
Ottendorf 92, 178  
Ottstedt a. Berge 80, 166

### P

Paitzdorf 105, 192  
Paska 99, 186

Pennewitz 74, 160  
Petersberg 92, 178  
Petriroda 60, 147  
Peuschen 99, 186  
Pfaffschwende 27, 118  
Pferdingsleben 60, 147  
Pffiffelbach 80, 166  
Piesau 86, 172  
Pillingsdorf 99, 186  
Plaue, Stadt 74, 160  
Plöthen 99, 186  
Pölzig 105, 192  
Ponitz 110, 197  
Pörmitz 99, 186  
Pößneck, Stadt 99, 186  
Posterstein 110, 197  
Pottiga 99, 186  
Poxdorf 92, 178  
Probstzella 86, 172

### Q

Quaschwitz 100, 186  
Quirla 93, 178

### R

Ramsla 80, 166  
Ranis, Stadt 100, 186  
Rannstedt 80, 166  
Rastenberg, Stadt 65, 152  
Rattelsdorf 93, 178  
Rauda 93, 178  
Rauschwitz 93, 178  
Rausdorf 93, 179  
Reichenbach 93, 179  
Reichmannsdorf 86, 172  
Reichstädt 105, 192  
Reinholterode 27, 119  
Reinsdorf 47, 136  
Reinstädt 93, 179  
Reisdorf 80, 166  
Remda-Teichel 86, 172  
Remptendorf 100, 187  
Remstädt 60, 147  
Renthendorf 93, 179  
Reurieth 69, 156  
Rhönblick 53, 141  
Riethgen 65, 152  
Riethnordhausen 65, 152  
Ringleben (KYF) 47, 136  
Ringleben (SÖM) 65, 152  
Rippershausen 53, 141  
Ritschenhausen 53, 141  
Rittersdorf 80, 167  
Rockhausen 74, 161  
Rockstedt, 136  
Rodeberg 43, 132  
Rohr 53, 141  
Rohrbach (AP) 80, 167  
Rohrbach (SLF) 86, 172  
Rohrberg 27, 119  
Röhrig 27, 119  
Römhild, Stadt 69, 156  
Ronneburg, Stadt 105, 192  
Rosa 53, 141  
Rosendorf 100, 187  
Rositz 110, 197  
Roßdorf 53, 141  
Roßleben 48, 136

Rothenstein 93, 179  
Rottenbach 87, 172  
Rötterode 53, 142  
Rottleben 48, 136  
Rückersdorf 105, 192  
Rudersdorf 65, 152  
Rudolstadt, Stadt 87, 172  
Ruhla, Stadt 37, 128  
Rustenfelde 27, 119  
Ruttersdorf-Lotschen 93, 179

### S

Saalburg-Ebersdorf, Stadt 100, 187  
Saaleplatte 81, 167  
Saalfeld/Saale, Stadt 87, 172  
Saalfelder Höhe 87, 172  
Saara (ABG) 106, 192  
Saara (GRZ) 111, 197  
Sachsenbrunn 69, 156  
Sachsenhausen 81, 167  
Schachtebich 27, 119  
Schalkau, Stadt 83, 169  
Scheibe-Alsbach 83, 169  
Scheiditz 93, 179  
Schillingstedt 65, 152  
Schimberg 27, 119  
Schkölen, Stadt 93, 179  
Schlechtsart 69, 156  
Schlegel 100, 187  
Schleid 37, 128  
Schleifreisen 93, 179  
Schleiz, Stadt 100, 187  
Schleusegrund 69, 156  
Schleusingen, Stadt 69, 156  
Schlöben 94, 179  
Schloßvippach 65, 152  
Schlothheim, Stadt 43, 132  
Schmalkalden, Kurort, Stadt 53, 142  
Schmeheim 70, 156  
Schmiedefeld 87, 172  
Schmiedefeld am Rennsteig 74, 161  
Schmiedehausen 81, 167  
Schmieritz 100, 187  
Schmölln, Stadt 111, 197  
Schmorda 100, 187  
Schömberg 106, 192  
Schöndorf 100, 187  
Schöngleina 94, 179  
Schönhagen 27, 119  
Schönstedt 43, 132  
Schöps 94, 179  
Schwaara 106, 193  
Schwabhausen 60, 147  
Schwallungen 54, 142  
Schwarza 54, 142  
Schwarzbach 106, 193  
Schwarzburg 87, 173  
Schweickershausen 70, 156  
Schweina 37, 128  
Schwerstedt (AP) 65, 152  
Schwerstedt (SÖM) 81, 167  
Schwobfeld 27, 119  
Seebach 37, 128  
Seega 48, 136  
Seelingstädt 106, 193  
Seisla 100, 187  
Seitenroda 94, 180  
Serba 94, 180

## 8. Gemeinderegister

Sickerode 27, 119  
Siegmundsburg 83, 169  
Silberfeld 106, 193  
Silberhausen 27, 119  
Silbitz 94, 180  
Silkerode 28, 119  
Sitzendorf 87, 173  
Solkwitz 100, 187  
Sollstedt 32, 123  
Sömmerda, Stadt 65, 153  
Sondershausen, Stadt 48, 136  
Sonneberg, Stadt 83, 169  
Sonneborn 60, 147  
Springstille 54, 142  
Sprötau 66, 153  
St. Bernhard 70, 157  
St. Kilian 70, 157  
St. Gangloff 94, 180  
Stadttilm, Stadt 75, 161  
Stadtlengsfeld, Stadt 38, 128  
Stadtroda, Stadt 94, 180  
Staitz 106, 193  
Stanau 101, 187  
Starkenberg 111, 197  
Steinach, Stadt 83, 169  
Steinbach (EIC) 28, 119  
Steinbach (WAK) 38, 128  
Steinbach-Hallenberg, Kurort,  
Stadt 54, 142  
Steinheid 83, 169  
Steinheuterode 28, 120  
Steinrode 28, 120  
Steinsdorf 106, 193  
Steinthaleben 48, 137  
Stepfershausen 54, 142  
Stöckey 28, 120  
Straufhain 70, 157  
Straußfurt 66, 153  
Stützerbach 75, 161  
Suhl, Stadt 20, 112  
Sulza 94, 180  
Sülzfeld 54, 142  
Sundhausen 43, 132

### T

Tabarz/Thür. Wald 60, 147  
Tambach-Dietharz/Thür. Wald, Stadt 60,  
147  
Tanna, Stadt 101, 188  
Tastungen 28, 120  
Tautenburg 94, 180  
Tautendorf 94, 180  
Tautenhain 94, 180  
Tegau 101, 188  
Teichwitz 106, 193  
Teichwolframsdorf 106, 193  
Teistungen 28, 120  
Teutleben 60, 147  
Thalwenden 28, 120  
Themar, Stadt 70, 157  
Thierschneck 94, 180  
Thonhausen 111, 197  
Thüringenhausen 48, 137  
Tiefenort 38, 128  
Tissa 95, 180  
Tömmelsdorf 101, 188  
Tonna 61, 148

Tonndorf 81, 167  
Topfstedt 48, 137  
Tottleben 43, 133  
Treben 111, 198  
Trebra 49, 137  
Treffurt, Stadt 38, 128  
Triptis, Stadt 101, 188  
Tröbnitz 95, 181  
Tröchtelborn 61, 148  
Trockenborn-Wolfersdorf 95, 181  
Troistedt 81, 167  
Trügleben 61, 148  
Trusetal 54, 142  
Tüttleben 61, 148

### U

Uder 28, 120  
Udestedt 66, 153  
Uhlstädt-Kirchhasel 88, 173  
Ummerstadt, Stadt 70, 157  
Umpferstedt 81, 167  
Unstruttal 44, 133  
Unterbodnitz 95, 181  
Unterbreizbach 38, 128  
Unterkatz 54, 142  
Untermaßfeld 54, 142  
Unterschönau 55, 143  
Unterweid 55, 143  
Unterweißbach 88, 173  
Unterwellenborn 88, 173  
Urbach 32, 123  
Urleben 44, 133  
Urnshausen 38, 128  
Utendorf 55, 143  
Uthleben 32, 123

### V

Vacha, Stadt 38, 128  
Vachdorf 55, 143  
Veilsdorf 70, 157  
Viernau 55, 143  
Vippachedelhausen 81, 167  
Vogelsberg 66, 153  
Vogtländisches Oberland 106, 193  
Voigtstedt 49, 137  
Volkerode 28, 120  
Völkershäuser 38, 128  
Volkmannsdorf 101, 188  
Vollenborn 28, 120  
Vollersroda 81, 167  
Vollmershain 111, 198

### W

Wachsenburggemeinde 75, 161  
Wachstedt 28, 120  
Wahlhausen 28, 120  
Wahns 55, 143  
Waldeck 95, 181  
Wallbach 55, 143  
Walldorf 55, 143  
Walpernhain 95, 181  
Walschleben 66, 153  
Waltersdorf 95, 181  
Waltershäuser, Stadt 61, 148  
Wangenheim 61, 148  
Warza 61, 148  
Wasserthaleben 49, 137

Wasungen, Stadt 55, 143  
Weberstedt 44, 133  
Wehnde 28, 120  
Weida, Stadt 107, 193  
Weilar 39, 129  
Weimar, Stadt 21, 113  
Weinbergen 44, 133  
Weingarten 61, 148  
Weira 101, 188  
Weißbach 95, 181  
Weißborn 95, 181  
Weißborn-Lüderode 29, 121  
Weißendorf 107, 194  
Weißensee, Stadt 66, 153  
Wernburg 101, 188  
Werningshausen 66, 153  
Werther 32, 123  
Westenfeld 70, 157  
Westgreußen 49, 137  
Westhausen (GTH) 61, 148  
Westhausen (HBN) 70, 157  
Wichmar 95, 181  
Wickerstedt 81, 167  
Wiebelsdorf 107, 194  
Wiegendorf 81, 168  
Wiehe, Stadt 49, 137  
Wiesenfeld 29, 121  
Wiesenthal 39, 129  
Wildenbörten 111, 198  
Wildenspring 75, 161  
Wildetaube 107, 194  
Wilhelmsdorf 101, 188  
Willerstedt 81, 168  
Windehausen 32, 124  
Windischleuba 111, 198  
Wingerode 29, 121  
Wipfratal 75, 161  
Wipperdorf 32, 124  
Witterda 66, 153  
Wittgendorf 88, 173  
Witzleben 75, 161  
Wohlsborn 81, 168  
Wölferbütt 39, 129  
Wolferschwenda 49, 137  
Wölfershausen 55, 143  
Wölfis 61, 148  
Wolfsberg 75, 161  
Wolfsburg-Unkeroda 39, 129  
Wolkramshäuser 32, 124  
Wundersleben 66, 153  
Wünschendorf/Elster 107, 194  
Wurzbach, Stadt 101, 188  
Wüstheuterode 29, 121  
Wutha-Farnroda 39, 129

### Z

Zadelsdorf 107, 194  
Zedlitz 107, 194  
Zella/Rhön 39, 129  
Zella-Mehlis, Stadt 55, 143  
Zeulenroda-Triebes, Stadt 107, 194  
Ziegelheim 111, 198  
Ziegenrück, Stadt 101, 188  
Zimmern 95, 181  
Zimmernsupra 61, 148  
Zöllnitz 95, 181  
Zwinge 29, 121





