

Zahlen • Daten • Fakten

Landtagswahl in Thüringen am 30. August 2009

Vorläufige Ergebnisse



Der Landeswahlleiter

www.wahlen.thueringen.de

Zeichenerklärung

- % Prozent
- nichts vorhanden (genau Null)
- x Tabellenfach gesperrt, weil Aussage nicht sinnvoll
- 0 weniger als die Hälfte von 1 in der letzten besetzten Stelle; jedoch mehr als nichts

Herausgeber:

Thüringer Landesamt für Statistik
Europaplatz 3, 99091 Erfurt
Postfach 90 01 63, 99104 Erfurt
Telefon: 0361 37-84642/84647
Telefax: 0361 37-84699
Internet: www.statistik.thueringen.de
E-Mail: auskunft@statistik.thueringen.de

Auskunft erteilt:

Büro des Landeswahlleiters
Telefon: 0361 37-84120
Herausgegeben im August 2009

Bestell - Nr.: 29 414

Preis: 8,75 EUR

Fotos: PROFILPR & Werbeagentur GmbH

© Thüringer Landesamt für Statistik, Erfurt 2009

Für nichtgewerbliche Zwecke sind Vervielfältigung und unentgeltliche Verbreitung, auch auszugsweise, mit Quellenangabe gestattet. Die Verbreitung, auch auszugsweise, über elektronische Systeme/Datenträger bedarf der vorherigen Zustimmung.

Alle übrigen Rechte bleiben vorbehalten

Landtagswahl in Thüringen am 30. August 2009

Vorläufige Ergebnisse

Inhaltsverzeichnis

| | |
|---|----|
| Vorbemerkungen | 4 |
| Abkürzungsverzeichnis | 5 |
| 1. Wahlkreiseinteilung zur Landtagswahl 2009 | 6 |
| 2. Zuordnung der Gemeinden zu den Landtagswahlkreisen 2009 | 7 |
| 3. Vorläufiges Landesergebnis | |
| 3.1 Allgemeine Wahlübersicht | 11 |
| 3.2 Wahlbeteiligung nach Wahlkreisen | 12 |
| 3.3 Verteilung der Wahlkreisstimmen nach Wahlkreisen | 14 |
| 3.4 Wahlkreise mit den höchsten Wahlkreisstimmenanteilen der Parteien | 17 |
| 3.5 Gewählte Direktkandidaten | 18 |
| 3.6 Verteilung der Landesstimmen nach Wahlkreisen | 19 |
| 3.7 Wahlkreise mit den höchsten Landesstimmenanteilen der Parteien | 22 |
| 3.8 Gewählte Bewerber | 23 |
| 3.9 Sitze im Landtag | 26 |
| 4. Vorläufige Wahlkreisergebnisse | |
| 4.1 Wahlkreis 1: Eichsfeld I | 27 |
| 4.2 Wahlkreis 2: Eichsfeld II | 28 |
| 4.3 Wahlkreis 3: Nordhausen I | 29 |
| 4.4 Wahlkreis 4: Nordhausen II | 30 |
| 4.5 Wahlkreis 5: Wartburgkreis I | 31 |
| 4.6 Wahlkreis 6: Wartburgkreis II / Eisenach | 32 |
| 4.7 Wahlkreis 7: Wartburgkreis III | 33 |
| 4.8 Wahlkreis 8: Unstrut-Hainich-Kreis I | 34 |
| 4.9 Wahlkreis 9: Unstrut-Hainich-Kreis II | 35 |
| 4.10 Wahlkreis 10: Kyffhäuserkreis I | 36 |
| 4.11 Wahlkreis 11: Kyffhäuserkreis II | 37 |
| 4.12 Wahlkreis 12: Schmalkalden-Meiningen I | 38 |
| 4.13 Wahlkreis 13: Schmalkalden-Meiningen II | 39 |
| 4.14 Wahlkreis 14: Gotha I | 40 |
| 4.15 Wahlkreis 15: Gotha II | 41 |
| 4.16 Wahlkreis 16: Sömmerda I / Gotha III | 42 |
| 4.17 Wahlkreis 17: Sömmerda II | 43 |
| 4.18 Wahlkreis 18: Hildburghausen I | 44 |
| 4.19 Wahlkreis 19: Sonneberg I | 45 |
| 4.20 Wahlkreis 20: Hildburghausen II / Sonneberg II | 46 |
| 4.21 Wahlkreis 21: Suhl / Schmalkalden-Meiningen III | 47 |
| 4.22 Wahlkreis 22: Ilm-Kreis I | 48 |
| 4.23 Wahlkreis 23: Ilm-Kreis II | 49 |
| 4.24 Wahlkreis 24: Erfurt I | 50 |
| 4.25 Wahlkreis 25: Erfurt II | 51 |
| 4.26 Wahlkreis 26: Erfurt III | 52 |
| 4.27 Wahlkreis 27: Erfurt IV | 53 |
| 4.28 Wahlkreis 28: Saalfeld-Rudolstadt I | 54 |
| 4.29 Wahlkreis 29: Saalfeld-Rudolstadt II | 55 |
| 4.30 Wahlkreis 30: Weimarer Land I / Saalfeld-Rudolstadt III | 56 |
| 4.31 Wahlkreis 31: Weimarer Land II | 57 |
| 4.32 Wahlkreis 32: Weimar | 58 |
| 4.33 Wahlkreis 33: Saale-Orla-Kreis I | 59 |
| 4.34 Wahlkreis 34: Saale-Orla-Kreis II | 60 |
| 4.35 Wahlkreis 35: Saale-Holzland-Kreis I | 61 |
| 4.36 Wahlkreis 36: Saale-Holzland-Kreis II | 62 |
| 4.37 Wahlkreis 37: Jena I | 63 |
| 4.38 Wahlkreis 38: Jena II | 64 |
| 4.39 Wahlkreis 39: Greiz I | 65 |
| 4.40 Wahlkreis 40: Greiz II | 66 |
| 4.41 Wahlkreis 41: Gera I | 67 |
| 4.42 Wahlkreis 42: Gera II | 68 |
| 4.43 Wahlkreis 43: Altenburger Land I | 69 |
| 4.44 Wahlkreis 44: Altenburger Land II | 70 |
| 5. Abgegebene Landesstimmen für einzelne Parteien | 71 |

Vorbemerkungen

Am 30. August 2009 fand die Wahl zum 5. Thüringer Landtag statt. Sie wurde in 44 Landtagswahlkreisen durchgeführt.

Für die Vorbereitung und Durchführung der Landtagswahl 2009 galten folgende gesetzliche Vorschriften:

- Thüringer Wahlgesetz für den Landtag (Thüringer Landeswahlgesetz - ThürLWG -) in der Fassung der Neubekanntmachung vom 18. Februar 1999 (GVBl. S. 145), zuletzt geändert durch Bekanntmachung der Abgrenzung der Wahlkreise für die Wahl zum Thüringer Landtag vom 14.08 2007 (GVBl. S. 105)
- Thüringer Landeswahlordnung (ThürLWO) vom 12. Juli 1994 (GVBl. S. 817), zuletzt geändert durch Verordnung vom 19. März 2004 (GVBl. S. 438)

Wahlberechtigt waren alle Deutschen im Sinne des Artikels 116 Abs. 1 des Grundgesetzes, die am Wahltag das 18. Lebensjahr vollendet hatten, seit mindestens drei Monaten in Thüringen ihren Wohnsitz hatten oder sich dort gewöhnlich aufhielten und nach § 14 ThürLWG nicht vom Wahlrecht ausgeschlossen waren.

Wählbar waren alle Deutschen im Sinne des Artikels 116 Abs. 1 des Grundgesetzes, die am Wahltag das 18. Lebensjahr vollendet hatten, seit mindestens einem Jahr in Thüringen ihren Wohnsitz oder Lebensmittelpunkt oder dauernden Aufenthalt hatten und nach § 17 ThürLWG nicht von der Wählbarkeit ausgeschlossen waren.

Jeder Wahlberechtigte hatte bei der Landtagswahl zwei Stimmen. Entsprechend den 44 Landtagswahlkreisen wurden 44 Abgeordnete über die Wahlkreisstimme gewählt. Die übrigen Abgeordneten bestimmten sich nach der Verteilung der Landestimmen aus den Landeslistenvorschlägen.

Der Landtag wurde auf fünf Jahre gewählt.

In Thüringen beteiligten sich an der Landtagswahl folgende Parteien mit Landeslisten und Einzelbewerber in den Wahlkreisen:

| Parteien mit Landeslisten | Einzelbewerber |
|----------------------------------|--|
| 1. CDU | Wahlkreis 33: Andreas Scheffczyk (UBV) |
| 2. DIE LINKE | |
| 3. SPD | |
| 4. GRÜNE | |
| 5. REP | |
| 6. FDP | |
| 7. Freie Wähler Thüringen | |
| 8. NPD | |
| 9. ödp | |

Personenbezeichnungen sind in diesem Bericht aus Gründen der besseren Lesbarkeit meist in der sprachlich makulinen Form verwendet, betreffen aber stets jeweils beide Geschlechter.

Abkürzungsverzeichnis

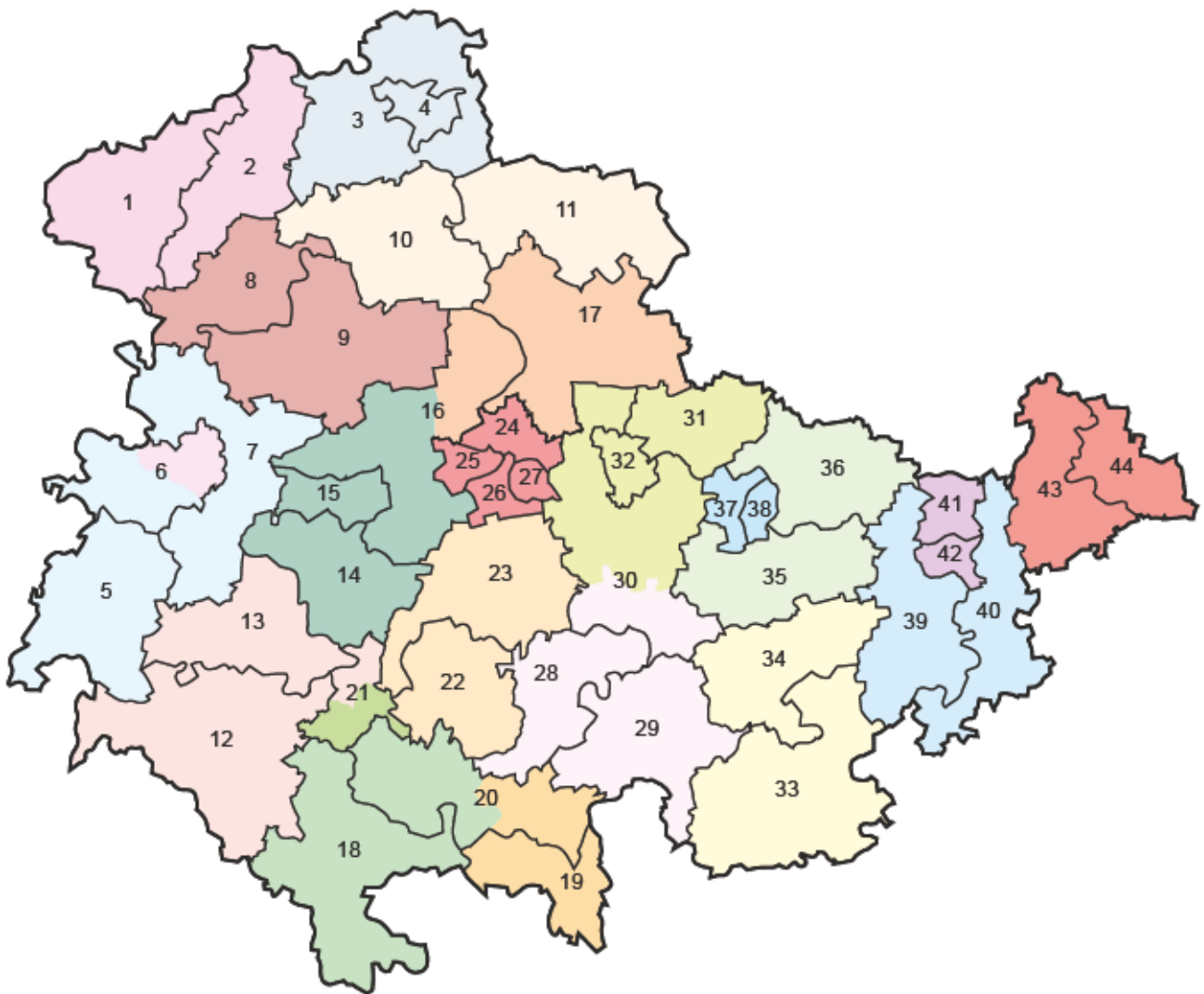
Parteien

| | |
|------------------------|---|
| BSU | Bürgerliche Soziale Union |
| CDU | Christlich Demokratische Union Deutschlands |
| DIE LINKE | DIE LINKE (ehemals PDS) |
| FDP | Freie Demokratische Partei |
| Freie Wähler Thüringen | Freie Wähler in Thüringen |
| GRAUE | DIE GRAUEN - Graue Panther |
| GRÜNE | BÜNDNIS 90/DIE GRÜNEN |
| KPD | Kommunistische Partei Deutschlands |
| NPD | Nationaldemokratische Partei Deutschlands |
| ODAD | Ost-Deutsche Alternative für Deutschland |
| ödp | Ökologisch-Demokratische Partei |
| PDS | Partei des Demokratischen Sozialismus |
| REP | DIE REPUBLIKANER |
| SPD | Sozialdemokratische Partei Deutschlands |
| VIBT | Volksinteressenbund Thüringen |

Sonstige Abkürzungen

| | |
|------|---------------------------------|
| MdL | Mitglied des Thüringer Landtags |
| Nr. | Nummer |
| Wkr. | Wahlkreis |

1. Wahlkreiseinteilung zur Landtagswahl 2009



- | | | | |
|----|-----------------------------------|----|---|
| 1 | Eichsfeld I | 23 | Ilm-Kreis II |
| 2 | Eichsfeld II | 24 | Erfurt I |
| 3 | Nordhausen I | 25 | Erfurt II |
| 4 | Nordhausen II | 26 | Erfurt III |
| 5 | Wartburgkreis I | 27 | Erfurt IV |
| 6 | Wartburgkreis II / Eisenach | 28 | Saalfeld-Rudolstadt I |
| 7 | Wartburgkreis III | 29 | Saalfeld-Rudolstadt II |
| 8 | Unstrut-Hainich-Kreis I | 30 | Weimarer Land I / Saalfeld-Rudolstadt III |
| 9 | Unstrut-Hainich-Kreis II | 31 | Weimarer Land II |
| 10 | Kyffhäuserkreis I | 32 | Weimar |
| 11 | Kyffhäuserkreis II | 33 | Saale-Orla-Kreis I |
| 12 | Schmalkalden-Meiningen I | 34 | Saale-Orla-Kreis II |
| 13 | Schmalkalden-Meiningen II | 35 | Saale-Holzland-Kreis I |
| 14 | Gotha I | 36 | Saale-Holzland-Kreis II |
| 15 | Gotha II | 37 | Jena I |
| 16 | Sömmerda I / Gotha III | 38 | Jena II |
| 17 | Sömmerda II | 39 | Greiz I |
| 18 | Hildburghausen I | 40 | Greiz II |
| 19 | Sonneberg I | 41 | Gera I |
| 20 | Hildburghausen II / Sonneberg II | 42 | Gera II |
| 21 | Suhl / Schmalkalden-Meiningen III | 43 | Altenburger Land I |
| 22 | Ilm-Kreis I | 44 | Altenburger Land II |

2. Zuordnung der Gemeinden zu den Landtagswahlkreisen 2009

| Wahlkreis | | Gebiet des Wahlkreises |
|-----------|---------------------------|---|
| Nr. | Name | |
| 1 | Eichsfeld I | vom Landkreis Eichsfeld die Gemeinden Arenshausen, Asbach-Sickenberg, Berlingerode, Bernterode (bei Heiligenstadt), Birkenfelde, Bodenrode-Westhausen, Bornhagen, Brehme, Burgwalde, Dieterode, Dietzenrode/Vatterode, Ecklingerode, Eichstruth, Ferna, Freienhagen, Fretterode, Geisleden, Geismar, Gerbershausen, Glasehausen, Heiligenstadt, Heuthen, Hohengandern, Hohes Kreuz, Hundeshagen, Kella, Kirchgandern, Krombach, Lenterode, Lindewerra, Lutter, Mackenrode, Marth, Pfaffschwende, Reinholterode, Rohrberg, Röhrig, Rustenfelde, Schachtebich, Schimberg, Schönhagen, Schwobfeld, Sickerode, Steinbach, Steinheuterode, Tastungen, Teistungen, Thalwenden, Uder, Volkerode, Wahlhausen, Wehnde, Wiesenfeld, Wingerode, Wüstheuterode |
| 2 | Eichsfeld II | vom Landkreis Eichsfeld die Gemeinden Bernterode (bei Worbis), Bischofferode, Bockelnhagen, Breitenworbis, Buhla, Büttstedt, Deuna, DINGELSTÄDT, Effelder, Gernrode, Gerterode, Großbartloff, Großbodungen, Hausen, Haynrode, Helmsdorf, Holungen, Jützenbach, Kallmerode, Kefferhausen, Kirchworbis, Kleinbartloff, Kreuzebra, Küllstedt, Leinefelde-Worbis, Neustadt, Niederorschel, Silberhausen, Silkerode, Steinrode, Stöckey, Vollenborn, Wachstedt, Weißenborn-Lüderode, Zwinge |
| 3 | Nordhausen I | vom Landkreis Nordhausen die Gemeinden Auleben, Bleicherode, Buchholz, Ellrich, Etzelsrode, Friedrichsthal, Görsbach, Großlohra, Hainrode/Hainleite, Hamma, Harzungen, Heringen/Helme, Herrmannsacker, Hohenstein, Ilfeld, Kehmstedt, Kleinbodungen, Kleinfurra, Kraja, Lipprechterode, Neustadt/Harz, Niedergebra, Niedersachswerfen, Nohra, Obergebra, Petersdorf, Rehungen, Rodishain, Sollstedt, Stempeda, Urbach, Uthleben, Werther, Windehausen, Wipperdorf, Wolkramshausen |
| 4 | Nordhausen II | vom Landkreis Nordhausen die Gemeinde Nordhausen |
| 5 | Wartburgkreis I | vom Wartburgkreis die Gemeinden Andenhausen, Bad Salzungen, Brunnhartshausen, Buttlar, Dermbach, Diedorf/Rhön, Dorndorf, Empfertshausen, Fischbach/Rhön, Frauensee, Geisa, Gerstengrund, Kaltenlengsfeld, Kaltennordheim, Klings, Leimbach, Martinroda, Merkers-Kieselbach, Neidhartshausen, Oechsen, Rockenstuhl, Schleid, Stadtlengsfeld, Tiefenort, Unterbreizbach, Umshausen, Vacha, Völkershäuser, Weilar, Wiesenthal, Wölferbütt, Zella/Rhön |
| 6 | Wartburgkreis II/Eisenach | die kreisfreie Stadt Eisenach vom Wartburgkreis die Gemeinden Berka/Werra, Dankmarshausen, Dippach, Ettenhausen a.d. Suhl, Gerstungen, Großensee, Marksuhl, Wolfsburg-Unkeroda |
| 7 | Wartburgkreis III | vom Wartburgkreis die Gemeinden Bad Liebenstein, Barchfeld, Behringen, Berka v.d. Hainich, Bischofroda, Creuzburg, Ebenshausen, Frankenroda, Hallungen, Hörselberg, Ifta, Immelborn, Krauthausen, Lauterbach, Mihla, Moorgrund, Nazza, Ruhla, Schweina, Seebach, Steinbach, Treffurt, Wutha-Farnroda |
| 8 | Unstrut-Hainich-Kreis I | vom Unstrut-Hainich-Kreis die Gemeinden Anrode, Dünwald, Heyerode, Hildebrandshausen, Katharinenberg, Lengenfeld unterm Stein, Menteroda, Mühlhausen/Thüringen, Rodeberg, Unstruttal |
| 9 | Unstrut-Hainich-Kreis II | vom Unstrut-Hainich-Kreis die Gemeinden Altengottern, Bad Langensalza, Bad Tennstedt, Ballhausen, Blankenburg, Bothenheilingen, Bruchstedt, Flarchheim, Großengottern, Großvargula, Haussömmern, Herbsleben, Heroldshausen, Hornsömmern, Issersheilingen, Kammerforst, Kirchheilingen, Kleinwelsbach, Klettstedt, Körner, Kutzleben, Langula, Marolterode, Mittelsömmern, Mülverstedt, Neunheilingen, Niederdoria, Oberdoria, Obermehler, Oppershausen, Schlotheim, Schönstedt, Sundhausen, Tottleben, Urleben, Weberstedt, Weinbergen |
| 10 | Kyffhäuserkreis I | vom Kyffhäuserkreis die Gemeinden Abtsbessingen, Bellstedt, Clingen, Ebeleben, Freienbessingen, Greußen, Großenehrich, Helbedündorf, Holzsußra, Niederbösa, Rockstedt, Schemberg, Sondershausen, Thüringenhausen, Topfstedt, Trebra, Wasserthaleben, Westgreußen, Wolferschwenda |
| 11 | Kyffhäuserkreis II | vom Kyffhäuserkreis die Gemeinden Artern/Unstrut, Bad Frankenhausen/Kyffhäuser, Badra, Bendeleben, Borxleben, Bretleben, Donndorf, Esperstedt, Etzleben, Gehofen, Göllingen, Gorsleben, Günserode, Hachelbich, Hauteroda, Heldrungen, Hemleben, Heygendorf, Ichstedt, Kalbsrieth, Mönchpiffel-Nikolausrieth, Nausitz, Oberbösa, Oberheldrungen, Oldisleben, Reinsdorf, Ringleben, Roßleben, Rottleben, Seega, Steinhaleben, Voigtstedt, Wiehe |

2. Zuordnung der Gemeinden zu den Landtagswahlkreisen 2009

| Wahlkreis | | Gebiet des Wahlkreises |
|-----------|------------------------------------|--|
| Nr. | Name | |
| 12 | Schmalkalden-Meiningen I | <p>vom Landkreis Schmalkalden-Meiningen die Gemeinden Aschenhausen, Bauerbach, Behrungen, Belrieth, Benshausen, Berkach, Bibra, Birx, Christes, Dillstädt, Einhausen, Ellingshausen, Erbenhausen, Exdorf, Frankenheim/Rhön, Friedelshausen, Henneberg, Herpf, Hümpfershausen, Jüchsen, Kaltensundheim, Kaltenwestheim, Kühndorf, Leutersdorf, Mehmels, Meiningen, Melpers, Metzels, Neubrunn, Nordheim, Oberkatz, Obermaßfeld-Grimmenthal, Oberweid, Oepfershausen, Queienfeld, Rentwertshausen, Rhönblick, Rippershausen, Ritschenhausen, Rohr, Schwarza, Schwickershausen, Stepfershausen, Sülzfeld, Unterkatz, Untermaßfeld, Unterweid, Utendorf, Vachdorf, Wahns, Wallbach, Walldorf, Wasungen, Wölfershausen, Wolfmannshausen</p> |
| 13 | Schmalkalden-Meiningen II | <p>vom Landkreis Schmalkalden-Meiningen die Gemeinden Altersbach, Bermbach, Breitung/Werra, Brotterode, Fambach, Floh-Seligenthal, Heßles, Oberschönau, Rosa, Roßdorf, Rotterode, Schmalkalden, Schwallungen, Springstille, Steinbach-Hallenberg, Trusetal, Unterschönau, Viemau, Wernshausen</p> |
| 14 | Gotha I | <p>vom Landkreis Gotha die Gemeinden Crawinkel, Emleben, Emsetal, Ernströda, Finsterbergen, Friedrichroda, Georgenthal/Thür. Wald, Gräfenhain, Herrenhof, Hohenkirchen, Leinatal, Luisenthal, Ohrdruf, Petriroda, Tabarz/Thür. Wald, Tambach-Dietharz/Thür. Wald, Waltershausen, Wölfis</p> |
| 15 | Gotha II | <p>vom Landkreis Gotha die Gemeinden Aspach, Ebenheim, Fröttstädt, Gotha, Hörselgau, Laucha, Mechterstädt, Metebach, Teutleben, Trügleben, Weingarten</p> |
| 16 | Sömmerda I/Gotha III | <p>vom Landkreis Sömmerda die Gemeinden Andisleben, Elxleben, Gangloffsömmern, Gebesee, Haßleben, Henschleben, Riethordhausen, Ringleben, Schwerstedt, Straußfurt, Walschleben, Werningshausen, Witterda, Wundersleben</p> <p>vom Landkreis Gotha die Gemeinden Apfelstädt, Ballstädt, Bienstädt, Brüheim, Buflieben, Dachwig, Döllstädt, Eschenbergen, Friedrichswerth, Friemar, Gamstädt, Gierstädt, Goldbach, Grabsleben, Großfahner, Günthersleben-Wechmar, Haina, Hochheim, Ingersleben, Molschleben, Mühlberg, Neudietendorf, Nottleben, Pferdingleben, Remstädt, Schwabhausen, Seebergen, Sonneborn, Tonna, Tröchtelborn, Tüttleben, Wandersleben, Wangenheim, Warza, Westhausen, Zimmersupra</p> |
| 17 | Sömmerda II | <p>vom Landkreis Sömmerda die Gemeinden Alperstedt, Beichlingen, Bilzingsleben, Büchel, Buttstädt, Eckstedt, Ellersleben, Eßleben-Teutleben, Frömmstedt, Griefstedt, Großbrennbach, Großmölsen, Großmonra, Großneuhausen, Großrudstedt, Günstedt, Guthmannshausen, Hardisleben, Herrmschwende, Kannawurf, Kündelbrück, Kleinbrennbach, Kleinmölsen, Kleinneuhausen, Kölleda, Mannstedt, Markvippach, Nöda, Ollersleben, Ollendorf, Ostramondra, Rastenberg, Riethgen, Rudersdorf, Schillingstedt, Schloßvippach, Sömmerda, Sprötau, Udestedt, Vogelsberg, Weißensee</p> |
| 18 | Hildburghausen I | <p>vom Landkreis Hildburghausen die Gemeinden Ahlstädt, Bad Colberg-Heldburg, Beinerstadt, Bischofrod, Bockstadt, Dingsleben, Ehrenberg, Eichenberg, Eisfeld, Gleichamberg, Gompertshausen, Grimmelshausen, Grub, Haina, Hellingen, Henfstädt, Hildburghausen, Kloster Veßra, Lengfeld, Marisfeld, Mendhausen, Milz, Oberstadt, Reurieth, Römhild, Schlechtsart, Schmeheim, Schweickershausen, St. Bernhard, Straufhain, Themar, Ummerstadt, Veilsdorf, Westenfeld, Westhausen</p> |
| 19 | Sonneberg I | <p>vom Landkreis Sonneberg die Gemeinden Bachfeld, Effelder-Rauenstein, Föritz, Judenbach, Mengersgereuth-Hämmern, Neuhaus-Schierschnitz, Schalkau, Sonneberg</p> |
| 20 | Hildburghausen II/ Sonneberg II | <p>vom Landkreis Hildburghausen die Gemeinden Auengrund, Brünn/Thür., Masserberg, Nahetal-Waldau, Sachsenbrunn, Schleusegrund, Schleusingen, St. Kilian</p> <p>vom Landkreis Sonneberg die Gemeinden Goldisthal, Lauscha, Neuhaus am Rennweg, Oberland am Rennsteig, Scheibe-Alsbach, Siegmundsburg, Steinach, Steinheid</p> |
| 21 | Suhl/Schmalkalden-Meiningen III | <p>die kreisfreie Stadt Suhl</p> <p>vom Landkreis Schmalkalden-Meiningen die Gemeinden Oberhof, Zella-Mehlis</p> |

2. Zuordnung der Gemeinden zu den Landtagswahlkreisen 2009

| Wahlkreis | | Gebiet des Wahlkreises |
|-----------|---|---|
| Nr. | Name | |
| 22 | Ilm-Kreis I | vom Ilm-Kreis die Gemeinden Altenfeld, Angelroda, Böhlen, Elgersburg, Frauenwald, Friedersdorf, Gehren, Geraberg, Gillersdorf, Großbreitenbach, Herschdorf, Ilmenau, Langewiesen, Martinroda, Möhrenbach, Neusiß, Neustadt am Rennsteig, Pennewitz, Schmiedefeld am Rennsteig, Stützerbach, Wildenspring, Wolfsberg |
| 23 | Ilm-Kreis II | vom Ilm-Kreis die Gemeinden Alkersleben, Arnstadt, Bösleben-Wüllersleben, Dornheim, Elleben, Elxleben, Frankenhain, Gehlberg, Geschwenda, Gossel, Gräfenroda, Ichttershausen, Ilmtal, Kirchheim, Liebenstein, Osthausen-Wülfershausen, Plaue, Rockhausen, Stadtilm, Wachsenburggemeinde, Wipfratal, Witzleben |
| 24 | Erfurt I | von der kreisfreien Stadt Erfurt die Stadtteile Azmannsdorf, Gispersleben, Hochstedt, Hohenwinden, Kerspleben, Kühnhausen, Linderbach, Mittelhausen, Moskauer Platz, Rieth, Roter Berg, Schwerborn, Stotternheim, Sulzer Siedlung, Tiefthal, Vieselbach |
| 25 | Erfurt II | von der kreisfreien Stadt Erfurt die Stadtteile Alach, Andreasvorstadt, Berliner Platz, Bindersleben, Brühlervorstadt, Ermstedt, Ilversgehofen, Johannesplatz, Marbach, Salomonsborn, Töttelstädt |
| 26 | Erfurt III | von der kreisfreien Stadt Erfurt die Stadtteile Erfurt-Altstadt, Bischleben-Stedten, Egstedt, Fienstedt, Hochheim, Johannesvorstadt, Krämpfervorstadt, Löbervorstadt, Möbisburg-Rhoda, Molsdorf, Schmira, Waltersleben |
| 27 | Erfurt IV | von der kreisfreien Stadt Erfurt die Stadtteile Büßleben, Daberstedt, Dittelstedt, Herrenberg, Melchendorf, Niedernissa, Rohda (Haarberg), Urbich, Wiesenhügel, Windischholzhausen |
| 28 | Saalfeld-Rudolstadt I | vom Landkreis Saalfeld-Rudolstadt die Gemeinden Allendorf, Bad Blankenburg, Bechstedt, Cursdorf, Deesbach, Döschnitz, Dröbischau, Katzhütte, Königsee, Lichtenhain/Bergbahn, Mellenbach-Glasbach, Meura, Meuselbach-Schwarzmühle, Oberhain, Oberweißbach/Thür. Wald, Rohrbach, Rottenbach, Rudolstadt, Schwarzburg, Sitzendorf, Unterweißbach, Wittgendorf |
| 29 | Saalfeld-Rudolstadt II | vom Landkreis Saalfeld-Rudolstadt die Gemeinden Altenbeuthen, Arnsgeroth, Drognitz, Gräfenthal, Hohenwarte, Kamsdorf, Kaulsdorf, Lehesten, Leutenberg, Lichte, Piesau, Probstzella, Reichmannsdorf, Saalfeld/Saale, Saalfelder Höhe, Schmiedefeld, Unterwellenborn |
| 30 | Weimarer Land I/ Saalfeld-Rudolstadt III | vom Landkreis Weimarer Land die Gemeinden Bad Berka, Ballstedt, Bechstedtstraß, Berstedt, Blankenhain, Buchfart, Daasdorf a. Berge, Döbritschen, Ettersburg, Frankendorf, Großschwabhausen, Gutendorf, Hammerstedt, Hetschburg, Hohenfelden, Hohlstedt, Hopfgarten, Hottelstedt, Isseroda, Kapellendorf, Kiliansroda, Kleinschwabhausen, Klettbach, Kranichfeld, Krautheim, Lehnstedt, Magdala, Mechelroda, Mellingen, Mönchenholzhausen, Nauendorf, Neumark, Niederzimmern, Nohra, Oettern, Ottstedt a. Berge, Ramsla, Rittersdorf, Schwerstedt, Tonndorf, Troistedt, Umpferstedt, Utzberg, Vippachedelhausen, Vollersroda, Wiegendorf, vom Landkreis Saalfeld-Rudolstadt die Gemeinden Großkochberg, Heilingen, Remda-Teichel, Uhlstädt-Kirchhasel |
| 31 | Weimarer Land II | vom Landkreis Weimarer Land die Gemeinden Apolda, Auerstedt, Bad Sulza, Buttelstedt, Eberstedt, Flurstedt, Gebstedt, Großheringen, Großobringen, Heichelheim, Kleinobringen, Ködderitzsch, Kromsdorf, Leuenthal, Liebstedt, Mattstedt, Niederreißen, Niederroßla, Niedertrebra, Nirmsdorf, Oberreißen, Obertrebra, Oßmannstedt, Pffiffelbach, Rannstedt, Reisdorf, Rohrbach, Saaleplatte, Sachsenhausen, Schmiedehausen, Wickerstedt, Willerstedt, Wohlsborn |
| 32 | Weimar | die kreisfreie Stadt Weimar |
| 33 | Saale-Orla-Kreis I | vom Saale-Orla-Kreis die Gemeinden Bad Lobenstein, Birkenhügel, Blankenberg, Blankenstein, Bucha, Burgk, Chursdorf, Dittersdorf, Dragensdorf, Dreba, Gefell, Görkwitz, Göschitz, Harra, Hirschberg, Kirschkau, Knau, Löhma, Moßbach, Neundorf (bei Lobenstein), Neundorf (bei Schleiz), Oettersdorf, Plothen, Pörmitz, Pottiga, Remptendorf, Saalburg-Ebersdorf, Schlegel, Schleiz, Tanna, Tegau, Volkmannsdorf, Wurzbach |

2. Zuordnung der Gemeinden zu den Landtagswahlkreisen 2009

| Wahlkreis | | Gebiet des Wahlkreises |
|-----------|-------------------------|---|
| Nr. | Name | |
| 34 | Saale-Orla-Kreis II | vom Saale-Orla-Kreis die Gemeinden Bodelwitz, Breitenhain, Crispendorf, Döbritz, Dreitzsch, Eßbach, Geroda, Gertewitz, Gössitz, Grobengereuth, Keila, Kospoda, Krölpa, Langenorla, Lausnitz b. Neustadt an der Orla, Lemnitz, Linda b. Neustadt an der Orla, Miesitz, Mittelpöllnitz, Moxa, Neustadt an der Orla, Nimritz, Oberoppurg, Oppurg, Paska, Peuschen, Pillingsdorf, Pößneck, Quaschwitz, Ranis, Rosendorf, Schmieritz, Schmorda, Schöndorf, Seisla, Solkwitz, Stanau, Tömmelsdorf, Triptis, Weira, Wernburg, Wilhelmsdorf, Ziegenrück |
| 35 | Saale-Holzland-Kreis I | vom Saale-Holzland-Kreis die Gemeinden Altenberga, Bibra, Bollberg, Bremsnitz, Bucha, Eichenberg, Eineborn, Freienoria, Geisenhain, Gneus, Großbockedra, Großeutersdorf, Großpürschütz, Gumperda, Hermsdorf, Hummelshain, Kahla, Karlsdorf, Kleinbockedra, Kleinebersdorf, Kleineutersdorf, Laasdorf, Lindig, Lippersdorf-Erdmannsdorf, Meusebach, Milda, Möckern, Mörsdorf, Oberbodnitz, Orlamünde, Ottendorf, Quirla, Rattelsdorf, Rausdorf, Reichenbach, Reinstädt, Renthendorf, Rothenstein, Ruttersdorf-Lotschen, Schleifreisen, Schöps, Seitenroda, St.Gangloff, Stadtröda, Sulza, Tautendorf, Tissa, Tröbnitz, Trockenbom-Wolfersdorf, Unterbodnitz, Waltersdorf, Weißbach, Zöllnitz |
| 36 | Saale-Holzland-Kreis II | vom Saale-Holzland-Kreis die Gemeinden Albersdorf, Bad Klosterlausnitz, Bobeck, Bürgel, Camburg, Crossen an der Elster, Dornburg/Saale, Dorndorf-Stauditz, Eisenberg, Frauenprießnitz, Golmsdorf, Gösen, Graitschen b. Bürgel, Großlöbichau, Hainichen, Hainspitz, Hartmannsdorf, Heideland, Jenalöbnitz, Lehesten, Löberschütz, Mertendorf, Nausnitz, Neuengönnä, Petersberg, Poxdorf, Rauda, Rauschwitz, Scheiditz, Schkölen, Schlöben, Schöngleina, Serba, Silbitz, Tautenburg, Tautenhain, Thierschneck, Waldeck, Walpernhain, Weißenborn, Wichmar, Zimmern |
| 37 | Jena I | von der kreisfreien Stadt Jena die Ortsteile Ammerbach, Burgau, Closewitz, Cospeda, Göschwitz, Isserstedt, Jena, Krippendorf, Leutra, Lichtenhain, Löbstedt, Lützeroda, Maua, Münchenroda, Remderoda, Vierzehnheiligen, Winzerla, Zwätzen |
| 38 | Jena II | von der kreisfreien Stadt Jena die Ortsteile Drackendorf, Ilmnitz, Jenaprießnitz, Kunitz, Laasan, Lobeda, Wenigenjena, Wogau, Wöllnitz, Ziegenhain |
| 39 | Greiz I | vom Landkreis Greiz die Gemeinden Auma, Bad Köstritz, Bocka, Braunsdorf, Caaschwitz, Crimla, Göhren-Döhlen, Hain, Harth-Pöllnitz, Hartmannsdorf, Hohenleuben, Hohenölsen, Hundhaupten, Kraftsdorf, Kühdorf, Langenwetzendorf, Langenwolschendorf, Lederhose, Lindenkreuz, Lunzig, Merkendorf, Münchenbernsdorf, Neugemsdorf, Saara, Schömberg, Schwarzbach, Silberfeld, Staitz, Steinsdorf, Teichwitz, Weida, Weißendorf, Wiebelsdorf, Wildetaube, Wünschendorf/Elster, Zadelsdorf, Zedlitz, Zeulenroda-Triebes |
| 40 | Greiz II | vom Landkreis Greiz die Gemeinden Berga/Elster, Bethenhausen, Brahmenau, Braunichswalde, Endschütz, Gauern, Greiz, Großenstein, Hilbersdorf, Hirschfeld, Kauern, Korbußen, Linda b. Weida, Mohlsdorf, Neumühle/Elster, Paitzdorf, Pölzig, Reichstädt, Ronneburg, Rückersdorf, Schwaara, Seelingstädt, Teichwolframsdorf, Vogtländisches Oberland |
| 41 | Gera I | von der kreisfreien Stadt Gera die Ortsteile Aga, Cretzschwitz, Ernsee, Frankenthal, Hain, Hermsdorf, Milbitz, Roben, Röpsen, Rubitz, Scheubengrobsdorf, Söllnitz, Thieschitz, Trebnitz, Windischenbernsdorf |
| 42 | Gera II | von der kreisfreien Stadt Gera die Ortsteile Alt-Taubenpreskeln, Dürrenebersdorf, Falka, Gera, Kaimberg, Langengrobsdorf, Lietzsch, Naulitz, Paris-Lengefeld, Thränitz, Weißig, Zeulsdorf, Zschippert |
| 43 | Altenburger Land I | vom Landkreis Altenburger Land die Gemeinden Altkirchen, Dobitschen, Drogen, Göhren, Göllnitz, Gößnitz, Großröda, Heukewalde, Heyersdorf, Jonaswalde, Kriebitzsch, Löbichau, Lödla, Lucka, Lumpzig, Mehna, Meuselwitz, Monstab, Naundorf, Nöbdenitz, Ponitz, Posterstein, Rositz, Saara, Schmölln, Starkenberg, Tegkwitz, Thonhausen, Vollmershain, Wildenbörten, Wintersdorf |
| 44 | Altenburger Land II | vom Landkreis Altenburger Land die Gemeinden Altenburg, Fockendorf, Frohnsdorf, Gerstenberg, Göpfersdorf, Haselbach, Jückelberg, Langenleuba-Niederhain, Nobitz, Treben, Windischleuba, Ziegelheim |

3. Vorläufiges Landesergebnis

3.1 Allgemeine Wahlübersicht

| | |
|-----------------|-----------|
| Wahlberechtigte | 1 909 007 |
| Wähler | 1 073 679 |
| Wahlbeteiligung | 56,2 % |

Wahlkreisstimmen

| | |
|-------------------|-----------|
| Ungültige Stimmen | 23 348 |
| Gültige Stimmen | 1 050 331 |

| Nr. | Wahlvorschlag | 2009 | | | | 2004 | | Gewinn/Verlust 2009 zu 2004 | |
|-----|------------------------|-------|---------|------|-------------------|-------|------|--------------------------------|--|
| | | Sitze | Stimmen | % | Stimmenverteilung | Sitze | % | Prozentpunkte | |
| 1 | CDU | 28 | 333 844 | 31,8 | | 39 | 42,8 | -11,0 | |
| 2 | DIE LINKE | 14 | 290 921 | 27,7 | | 5 | 29,6 | -1,9 | |
| 3 | SPD | 2 | 199 862 | 19,0 | | - | 17,2 | 1,8 | |
| 4 | GRÜNE | - | 57 062 | 5,4 | | - | 4,2 | 1,2 | |
| 5 | REP | - | - | - | | - | - | - | |
| 6 | FDP | - | 79 907 | 7,6 | | - | 5,2 | 2,4 | |
| 7 | Freie Wähler Thüringen | - | 37 569 | 3,6 | | - | - | 3,6 | |
| 8 | NPD | - | 47 518 | 4,5 | | - | 0,1 | 4,4 | |
| 9 | ödp | - | 1 049 | 0,1 | | - | 0,1 | - | |
| | Einzelbewerber | - | 2 599 | 0,2 | | - | 0,8 | -0,6 | |

Landesstimmen

| | |
|-------------------|-----------|
| Ungültige Stimmen | 19 478 |
| Gültige Stimmen | 1 054 201 |

| Nr. | Wahlvorschlag | 2009 | | | | 2004 | | Gewinn/Verlust 2009 zu 2004 | |
|-----|------------------------|-------|---------|------|-------------------|-------|------|--------------------------------|--|
| | | Sitze | Stimmen | % | Stimmenverteilung | Sitze | % | Prozentpunkte | |
| 1 | CDU | 2 | 329 241 | 31,2 | | 6 | 43,0 | -11,8 | |
| 2 | DIE LINKE | 13 | 288 932 | 27,4 | | 23 | 26,1 | 1,3 | |
| 3 | SPD | 16 | 195 353 | 18,5 | | 15 | 14,5 | 4,0 | |
| 4 | GRÜNE | 6 | 64 889 | 6,2 | | - | 4,5 | 1,7 | |
| 5 | REP | - | 4 587 | 0,4 | | - | 2,0 | -1,6 | |
| 6 | FDP | 7 | 80 511 | 7,6 | | - | 3,6 | 4,0 | |
| 7 | Freie Wähler Thüringen | - | 40 834 | 3,9 | | - | 2,6 | 1,3 | |
| 8 | NPD | - | 45 401 | 4,3 | | - | 1,6 | 2,7 | |
| 9 | ödp | - | 4 453 | 0,4 | | - | 0,2 | 0,2 | |
| | Sonstige ¹⁾ | - | - | - | | - | 2,0 | -2,0 | |

1) 2004: BSU, GRAUE, KPD, ODAD, VIBT

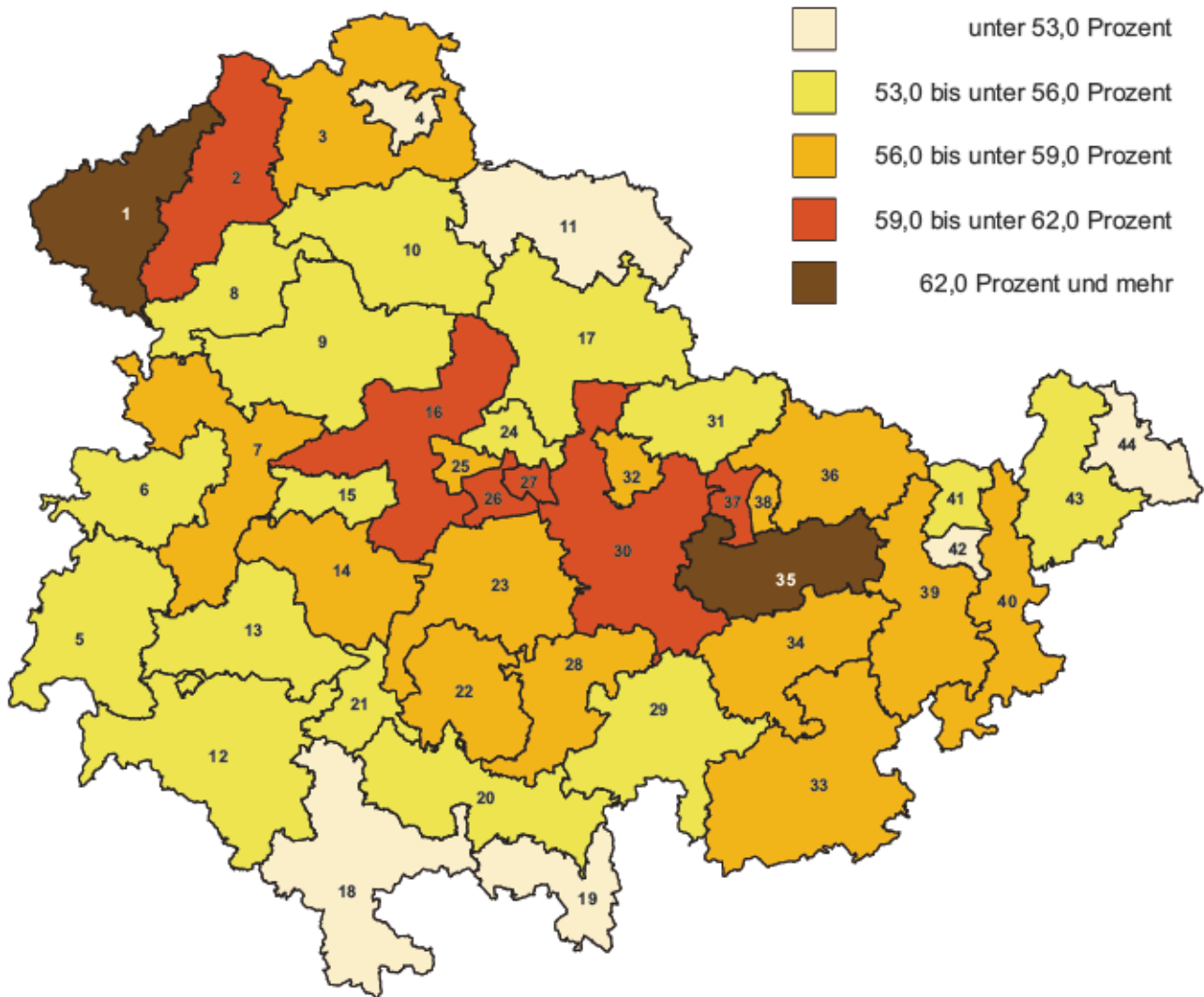
3. Vorläufiges Landesergebnis

3.2 Wahlbeteiligung nach Wahlkreisen

| Wahlkreis | | Wahlberechtigte | Wähler | Wahlbeteiligung in % | |
|-----------|---|-----------------|-----------|----------------------|------|
| Nr. | Name | | | 2009 | 2004 |
| 1 | Eichsfeld I | 41 618 | 27 309 | 65,6 | 63,3 |
| 2 | Eichsfeld II | 46 176 | 27 721 | 60,0 | 58,2 |
| 3 | Nordhausen I | 40 711 | 22 841 | 56,1 | 50,7 |
| 4 | Nordhausen II | 35 859 | 18 752 | 52,3 | 46,0 |
| 5 | Wartburgkreis I | 51 016 | 27 584 | 54,1 | 58,9 |
| 6 | Wartburgkreis II / Eisenach | 50 339 | 27 965 | 55,6 | 52,0 |
| 7 | Wartburgkreis III | 47 752 | 26 881 | 56,3 | 55,0 |
| 8 | Unstrut-Hainich-Kreis I | 46 616 | 25 980 | 55,7 | 51,6 |
| 9 | Unstrut-Hainich-Kreis II | 45 806 | 25 349 | 55,3 | 53,6 |
| 10 | Kyffhäuserkreis I | 34 969 | 19 075 | 54,5 | 54,0 |
| 11 | Kyffhäuserkreis II | 36 300 | 19 080 | 52,6 | 47,9 |
| 12 | Schmalkalden-Meiningen I | 53 379 | 28 457 | 53,3 | 51,4 |
| 13 | Schmalkalden-Meiningen II | 49 001 | 26 844 | 54,8 | 58,7 |
| 14 | Gotha I | 43 421 | 24 754 | 57,0 | 56,0 |
| 15 | Gotha II | 42 033 | 22 564 | 53,7 | 51,8 |
| 16 | Sömmerda I / Gotha III | 46 539 | 27 843 | 59,8 | 60,2 |
| 17 | Sömmerda II | 49 515 | 27 501 | 55,5 | 53,5 |
| 18 | Hildburghausen I | 38 254 | 20 047 | 52,4 | 50,0 |
| 19 | Sonneberg I | 36 545 | 19 139 | 52,4 | 49,7 |
| 20 | Hildburghausen II / Sonneberg II | 36 876 | 19 894 | 53,9 | 51,4 |
| 21 | Suhl / Schmalkalden-Meiningen III | 45 585 | 25 204 | 55,3 | 51,4 |
| 22 | Ilm-Kreis I | 46 261 | 26 988 | 58,3 | 56,9 |
| 23 | Ilm-Kreis II | 49 513 | 28 598 | 57,8 | 54,7 |
| 24 | Erfurt I | 33 847 | 18 760 | 55,4 | 49,2 |
| 25 | Erfurt II | 48 621 | 28 083 | 57,8 | 51,8 |
| 26 | Erfurt III | 47 477 | 28 172 | 59,3 | 53,2 |
| 27 | Erfurt IV | 37 499 | 22 184 | 59,2 | 52,8 |
| 28 | Saalfeld-Rudolstadt I | 44 150 | 24 823 | 56,2 | 55,7 |
| 29 | Saalfeld-Rudolstadt II | 50 058 | 26 876 | 53,7 | 51,0 |
| 30 | Weimarer Land I / Saalfeld-Rudolstadt III | 42 159 | 25 731 | 61,0 | 60,5 |
| 31 | Weimarer Land II | 37 614 | 20 929 | 55,6 | 54,0 |
| 32 | Weimar | 51 504 | 30 351 | 58,9 | 55,1 |
| 33 | Saale-Orla-Kreis I | 38 918 | 22 424 | 57,6 | 55,0 |
| 34 | Saale-Orla-Kreis II | 37 072 | 20 999 | 56,6 | 54,1 |
| 35 | Saale-Holzland-Kreis I | 35 565 | 22 044 | 62,0 | 60,8 |
| 36 | Saale-Holzland-Kreis II | 38 053 | 21 877 | 57,5 | 56,1 |
| 37 | Jena I | 49 822 | 29 835 | 59,9 | 58,6 |
| 38 | Jena II | 34 857 | 20 181 | 57,9 | 56,9 |
| 39 | Greiz I | 51 567 | 29 526 | 57,3 | 55,2 |
| 40 | Greiz II | 43 501 | 24 756 | 56,9 | 53,5 |
| 41 | Gera I | 45 348 | 24 358 | 53,7 | 49,2 |
| 42 | Gera II | 40 134 | 20 942 | 52,2 | 47,3 |
| 43 | Altenburger Land I | 45 230 | 24 129 | 53,3 | 50,6 |
| 44 | Altenburger Land II | 41 927 | 20 329 | 48,5 | 46,8 |
| | Thüringen | 1 909 007 | 1 073 679 | 56,2 | 53,8 |

3. Vorläufiges Landesergebnis

3.2 Wahlbeteiligung nach Wahlkreisen



| | | | | | |
|----|-----------------------------|----|---|----|-------------------------|
| 1 | Eichsfeld I | 16 | Sömmerda I / Gotha III | 31 | Weimarer Land II |
| 2 | Eichsfeld II | 17 | Sömmerda II | 32 | Weimar |
| 3 | Nordhausen I | 18 | Hildburghausen I | 33 | Saale-Orla-Kreis I |
| 4 | Nordhausen II | 19 | Sonneberg I | 34 | Saale-Orla-Kreis II |
| 5 | Wartburgkreis I | 20 | Hildburghausen II / Sonneberg II | 35 | Saale-Holzland-Kreis I |
| 6 | Wartburgkreis II / Eisenach | 21 | Suhl / Schmalkalden-Meiningen III | 36 | Saale-Holzland-Kreis II |
| 7 | Wartburgkreis III | 22 | Ilm-Kreis I | 37 | Jena I |
| 8 | Unstrut-Hainich-Kreis I | 23 | Ilm-Kreis II | 38 | Jena II |
| 9 | Unstrut-Hainich-Kreis II | 24 | Erfurt I | 39 | Greiz I |
| 10 | Kyffhäuserkreis I | 25 | Erfurt II | 40 | Greiz II |
| 11 | Kyffhäuserkreis II | 26 | Erfurt III | 41 | Gera I |
| 12 | Schmalkalden-Meiningen I | 27 | Erfurt IV | 42 | Gera II |
| 13 | Schmalkalden-Meiningen II | 28 | Saalfeld-Rudolstadt I | 43 | Altenburger Land I |
| 14 | Gotha I | 29 | Saalfeld-Rudolstadt II | 44 | Altenburger Land II |
| 15 | Gotha II | 30 | Weimarer Land I / Saalfeld-Rudolstadt III | | |

3. Vorläufiges Landesergebnis

3.3 Verteilung der Wahlkreisstimmen nach Wahlkreisen

| Wahlkreis | | Wahl- jahr | Prozentualer Anteil der gültigen Wahlkreisstimmen | | | | | | | | | |
|-----------|--------------------------------|---------------|---|--------------|------|-------|-----|------|------------------------------|-----|------|---------------------|
| Nr. | Name | | CDU | DIE LINKE | SPD | GRÜNE | REP | FDP | Freie Wähler Thüringen | NPD | ödp | Einzel- bewerber |
| 1 | Eichsfeld I | 2009 | 54,2 | 12,2 | 11,3 | 3,8 | - | 6,8 | 8,3 | 3,4 | - | - |
| | | 2004 | 74,1 | 11,3 | 9,2 | 2,7 | - | 2,7 | - | - | - | 0,0 |
| | | + / - | -19,9 | 0,9 | 2,1 | 1,1 | - | 4,1 | 8,3 | 3,4 | - | 0,0 |
| 2 | Eichsfeld II | 2009 | 45,1 | 13,2 | 15,9 | 4,3 | - | 7,2 | 6,7 | 3,9 | 3,9 | - |
| | | 2004 | 56,6 | 15,1 | 13,2 | 2,9 | - | 4,3 | - | - | 4,1 | 3,8 |
| | | + / - | -11,5 | -1,9 | 2,7 | 1,4 | - | 2,9 | 6,7 | 3,9 | -0,2 | -3,8 |
| 3 | Nordhausen I | 2009 | 29,0 | 27,7 | 22,9 | 4,9 | - | 11,4 | - | 4,1 | - | - |
| | | 2004 | 41,7 | 30,0 | 18,8 | 3,5 | - | 6,0 | - | - | - | - |
| | | + / - | -12,7 | -2,3 | 4,1 | 1,4 | - | 5,4 | - | 4,1 | - | - |
| 4 | Nordhausen II | 2009 | 32,3 | 30,1 | 22,8 | 5,7 | - | 5,0 | - | 4,1 | - | - |
| | | 2004 | 41,2 | 31,9 | 17,3 | 5,8 | - | 3,9 | - | - | - | - |
| | | + / - | -8,9 | -1,8 | 5,5 | -0,1 | - | 1,1 | - | 4,1 | - | - |
| 5 | Wartburgkreis I | 2009 | 35,2 | 23,9 | 14,5 | 4,0 | - | 7,0 | 9,0 | 6,5 | - | - |
| | | 2004 | 39,9 | 29,7 | 17,2 | 5,9 | - | 7,3 | - | - | - | - |
| | | + / - | -4,7 | -5,8 | -2,7 | -1,9 | - | -0,3 | 9,0 | 6,5 | - | - |
| 6 | Wartburgkreis II / Eisenach | 2009 | 26,9 | 28,4 | 17,7 | 7,0 | - | 7,0 | 7,8 | 5,2 | - | - |
| | | 2004 | 40,1 | 29,9 | 17,2 | 8,8 | - | 4,1 | - | - | - | - |
| | | + / - | -13,2 | -1,5 | 0,5 | -1,8 | - | 2,9 | 7,8 | 5,2 | - | - |
| 7 | Wartburgkreis III | 2009 | 34,6 | 24,1 | 18,5 | 5,3 | - | 5,1 | 7,4 | 5,1 | - | - |
| | | 2004 | 43,3 | 29,3 | 18,7 | 3,9 | - | 4,7 | - | - | - | - |
| | | + / - | -8,7 | -5,2 | -0,2 | 1,4 | - | 0,4 | 7,4 | 5,1 | - | - |
| 8 | Unstrut-Hainich- Kreis I | 2009 | 31,3 | 23,5 | 20,1 | 5,0 | - | 8,1 | 8,4 | 3,6 | - | - |
| | | 2004 | 49,7 | 25,1 | 16,7 | 4,4 | - | 4,0 | - | - | - | - |
| | | + / - | -18,4 | -1,6 | 3,4 | 0,6 | - | 4,1 | 8,4 | 3,6 | - | - |
| 9 | Unstrut-Hainich- Kreis II | 2009 | 30,0 | 25,4 | 20,2 | - | - | 12,4 | 7,7 | 4,2 | - | - |
| | | 2004 | 41,5 | 27,7 | 25,1 | - | - | 5,7 | - | - | - | - |
| | | + / - | -11,5 | -2,3 | -4,9 | - | - | 6,7 | 7,7 | 4,2 | - | - |
| 10 | Kyffhäuserkreis I | 2009 | 35,8 | 31,6 | 20,6 | 7,0 | - | - | - | 5,0 | - | - |
| | | 2004 | 39,4 | 29,0 | 18,3 | 3,7 | - | - | - | 5,0 | - | 4,6 |
| | | + / - | -3,6 | 2,6 | 2,3 | 3,3 | - | - | - | 0,0 | - | -4,6 |
| 11 | Kyffhäuserkreis II | 2009 | 36,9 | 34,6 | 23,7 | - | - | - | - | 4,8 | - | - |
| | | 2004 | 46,9 | 31,7 | 17,1 | - | - | - | - | - | - | 4,3 |
| | | + / - | -10,0 | 2,9 | 6,6 | - | - | - | - | 4,8 | - | -4,3 |
| 12 | Schmalkalden- Meiningen I | 2009 | 34,1 | 25,9 | 16,4 | 8,7 | - | 6,2 | 5,0 | 3,6 | - | - |
| | | 2004 | 44,3 | 28,7 | 15,4 | 6,5 | - | 5,2 | - | - | - | - |
| | | + / - | -10,2 | -2,8 | 1,0 | 2,2 | - | 1,0 | 5,0 | 3,6 | - | - |
| 13 | Schmalkalden- Meiningen II | 2009 | 24,7 | 27,6 | 18,0 | 3,4 | - | 8,7 | 13,2 | 4,5 | - | - |
| | | 2004 | 37,5 | 37,0 | 16,5 | - | - | 9,0 | - | - | - | - |
| | | + / - | -12,8 | -9,4 | 1,5 | 3,4 | - | -0,3 | 13,2 | 4,5 | - | - |
| 14 | Gotha I | 2009 | 34,5 | 21,4 | 27,6 | 4,7 | - | 6,3 | - | 5,6 | - | - |
| | | 2004 | 49,8 | 27,1 | 23,1 | - | - | - | - | - | - | - |
| | | + / - | -15,3 | -5,7 | 4,5 | 4,7 | - | 6,3 | - | 5,6 | - | - |
| 15 | Gotha II | 2009 | 25,0 | 22,7 | 40,6 | - | - | 6,2 | - | 5,5 | - | - |
| | | 2004 | 40,7 | 32,5 | 16,4 | - | - | 5,2 | - | - | - | 5,2 |
| | | + / - | -15,7 | -9,8 | 24,2 | - | - | 1,0 | - | 5,5 | - | -5,2 |

3. Vorläufiges Landesergebnis

3.3 Verteilung der Wahlkreisstimmen nach Wahlkreisen

| Wahlkreis | | Wahl- jahr | Prozentualer Anteil der gültigen Wahlkreisstimmen | | | | | | | | | |
|-----------|--|---------------|---|--------------|------|-------|-----|------|------------------------------|-----|-----|---------------------|
| Nr. | Name | | CDU | DIE LINKE | SPD | GRÜNE | REP | FDP | Freie Wähler Thüringen | NPD | ödp | Einzel- bewerber |
| 16 | Sömmerda I / Gotha III | 2009 | 31,6 | 22,3 | 18,7 | 4,9 | - | 8,0 | 8,9 | 5,6 | - | - |
| | | 2004 | 48,9 | 27,1 | 14,5 | 3,9 | - | 5,6 | - | - | - | - |
| | | + / - | -17,3 | -4,8 | 4,2 | 1,0 | - | 2,4 | 8,9 | 5,6 | - | - |
| 17 | Sömmerda II | 2009 | 31,2 | 28,4 | 14,0 | 4,9 | - | 7,4 | 8,9 | 5,1 | - | - |
| | | 2004 | 45,1 | 30,3 | 14,1 | 4,4 | - | 6,1 | - | - | - | - |
| | | + / - | -13,9 | -1,9 | -0,1 | 0,5 | - | 1,3 | 8,9 | 5,1 | - | - |
| 18 | Hildburghausen I | 2009 | 31,7 | 35,1 | 16,8 | 4,6 | - | 7,1 | - | 4,7 | - | - |
| | | 2004 | 43,5 | 31,7 | 18,2 | 2,9 | - | 3,8 | - | - | - | - |
| | | + / - | -11,8 | 3,4 | -1,4 | 1,7 | - | 3,3 | - | 4,7 | - | - |
| 19 | Sonneberg I | 2009 | 43,2 | 34,2 | 18,1 | - | - | - | - | 4,5 | - | - |
| | | 2004 | 45,1 | 27,2 | 15,9 | - | - | - | - | - | - | 11,9 |
| | | + / - | -1,9 | 7,0 | 2,2 | - | - | - | - | 4,5 | - | -11,9 |
| 20 | Hildburghausen II / Sonneberg II | 2009 | 35,8 | 34,9 | 15,7 | - | - | 8,5 | - | 5,1 | - | - |
| | | 2004 | 43,4 | 32,2 | 18,4 | - | - | 6,0 | - | - | - | - |
| | | + / - | -7,6 | 2,7 | -2,7 | - | - | 2,5 | - | 5,1 | - | - |
| 21 | Suhl / Schmalkalden- Meiningen III | 2009 | 24,9 | 39,4 | 12,3 | 4,9 | - | 6,3 | 8,5 | 3,7 | - | - |
| | | 2004 | 33,5 | 42,6 | 17,4 | - | - | 6,5 | - | - | - | - |
| | | + / - | -8,6 | -3,2 | -5,1 | 4,9 | - | -0,2 | 8,5 | 3,7 | - | - |
| 22 | Ilm-Kreis I | 2009 | 27,6 | 40,0 | 11,7 | 5,1 | - | 5,3 | 6,0 | 4,2 | - | - |
| | | 2004 | 44,5 | 34,5 | 15,5 | 5,5 | - | - | - | - | - | - |
| | | + / - | -16,9 | 5,5 | -3,8 | -0,4 | - | 5,3 | 6,0 | 4,2 | - | - |
| 23 | Ilm-Kreis II | 2009 | 29,8 | 24,8 | 18,1 | 5,0 | - | 5,7 | 12,1 | 4,6 | - | - |
| | | 2004 | 41,2 | 28,4 | 15,9 | 4,1 | - | 10,4 | - | - | - | - |
| | | + / - | -11,4 | -3,6 | 2,2 | 0,9 | - | -4,7 | 12,1 | 4,6 | - | - |
| 24 | Erfurt I | 2009 | 29,1 | 30,2 | 19,6 | 5,4 | - | 5,7 | 5,5 | 4,5 | - | - |
| | | 2004 | 36,8 | 38,6 | 15,9 | 4,2 | - | 4,5 | - | - | - | - |
| | | + / - | -7,7 | -8,4 | 3,7 | 1,2 | - | 1,2 | 5,5 | 4,5 | - | - |
| 25 | Erfurt II | 2009 | 25,4 | 28,8 | 21,4 | 12,8 | - | 8,3 | - | 3,3 | - | - |
| | | 2004 | 34,2 | 33,9 | 16,4 | 10,9 | - | 4,7 | - | - | - | - |
| | | + / - | -8,8 | -5,1 | 5,0 | 1,9 | - | 3,6 | - | 3,3 | - | - |
| 26 | Erfurt III | 2009 | 26,6 | 26,8 | 18,0 | 12,2 | - | 7,9 | 5,8 | 2,7 | - | - |
| | | 2004 | 36,0 | 28,4 | 17,1 | 11,2 | - | 4,0 | - | - | - | 3,3 |
| | | + / - | -9,4 | -1,6 | 0,9 | 1,0 | - | 3,9 | 5,8 | 2,7 | - | -3,3 |
| 27 | Erfurt IV | 2009 | 24,0 | 32,9 | 19,2 | 7,3 | - | 6,0 | 6,8 | 3,8 | - | - |
| | | 2004 | 32,4 | 37,6 | 16,7 | 6,4 | - | 4,1 | - | - | - | 2,9 |
| | | + / - | -8,4 | -4,7 | 2,5 | 0,9 | - | 1,9 | 6,8 | 3,8 | - | -2,9 |
| 28 | Saalfeld-Rudolstadt I | 2009 | 36,4 | 30,4 | 13,3 | 5,9 | - | 7,6 | - | 6,4 | - | - |
| | | 2004 | 44,0 | 32,4 | 17,1 | - | - | 6,5 | - | - | - | - |
| | | + / - | -7,6 | -2,0 | -3,8 | 5,9 | - | 1,1 | - | 6,4 | - | - |
| 29 | Saalfeld-Rudolstadt II | 2009 | 29,3 | 28,1 | 21,7 | 5,6 | - | 8,6 | - | 6,6 | - | - |
| | | 2004 | 41,8 | 29,9 | 22,1 | - | - | 6,2 | - | - | - | - |
| | | + / - | -12,5 | -1,8 | -0,4 | 5,6 | - | 2,4 | - | 6,6 | - | - |
| 30 | Weimarer Land I / Saalfeld-Rudolstadt III | 2009 | 34,9 | 25,1 | 15,3 | 9,1 | - | 9,4 | - | 6,3 | - | - |
| | | 2004 | 45,9 | 27,6 | 14,9 | 5,4 | - | 6,2 | - | - | - | - |
| | | + / - | -11,0 | -2,5 | 0,4 | 3,7 | - | 3,2 | - | 6,3 | - | - |

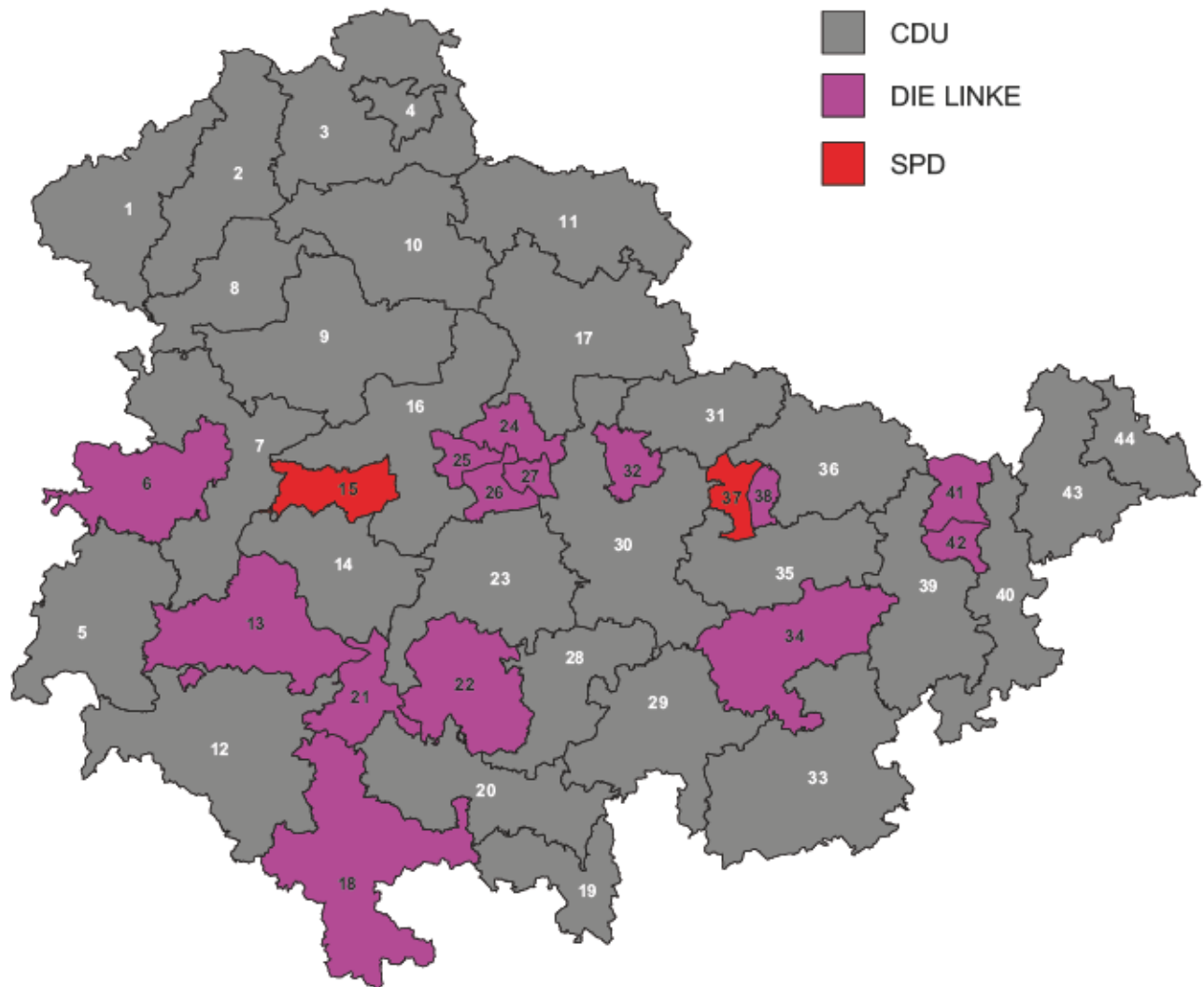
3. Vorläufiges Landesergebnis

3.3 Verteilung der Wahlkreisstimmen nach Wahlkreisen

| Wahlkreis | | Wahl- jahr | Prozentualer Anteil der gültigen Wahlkreisstimmen | | | | | | | | | |
|-----------|-------------------------|---------------|---|--------------|------|-------|-----|------|------------------------------|-----|-----|---------------------|
| Nr. | Name | | CDU | DIE LINKE | SPD | GRÜNE | REP | FDP | Freie Wähler Thüringen | NPD | ödp | Einzel- bewerber |
| 31 | Weimarer Land II | 2009 | 37,2 | 20,4 | 23,9 | 5,8 | - | 8,2 | - | 4,5 | - | - |
| | | 2004 | 53,3 | 24,0 | 15,4 | 4,4 | - | - | - | - | - | 2,8 |
| | | +/- | -16,1 | -3,6 | 8,5 | 1,4 | - | 8,2 | - | 4,5 | - | -2,8 |
| 32 | Weimar | 2009 | 25,9 | 28,4 | 16,4 | 17,2 | - | 8,4 | - | 3,7 | - | - |
| | | 2004 | 37,9 | 26,7 | 18,1 | 12,7 | - | 4,6 | - | - | - | - |
| | | +/- | -12,0 | 1,7 | -1,7 | 4,5 | - | 3,8 | - | 3,7 | - | - |
| 33 | Saale-Orla-Kreis I | 2009 | 28,9 | 26,8 | 21,8 | - | - | 6,8 | - | 3,9 | - | 11,8 |
| | | 2004 | 38,0 | 25,6 | 16,4 | - | - | 4,6 | - | - | - | 15,4 |
| | | +/- | -9,1 | 1,2 | 5,4 | - | - | 2,2 | - | 3,9 | - | -3,6 |
| 34 | Saale-Orla-Kreis II | 2009 | 28,4 | 30,1 | 22,3 | - | - | 14,0 | - | 5,3 | - | - |
| | | 2004 | 41,5 | 29,4 | 22,5 | - | - | 4,3 | - | - | - | 2,4 |
| | | +/- | -13,1 | 0,7 | -0,2 | - | - | 9,7 | - | 5,3 | - | -2,4 |
| 35 | Saale-Holzland-Kreis I | 2009 | 41,4 | 26,6 | 13,2 | 6,9 | - | 7,9 | - | 4,0 | - | - |
| | | 2004 | 48,7 | 26,7 | 14,0 | 4,6 | - | 6,0 | - | - | - | - |
| | | +/- | -7,3 | -0,1 | -0,8 | 2,3 | - | 1,9 | - | 4,0 | - | - |
| 36 | Saale-Holzland-Kreis II | 2009 | 36,9 | 28,5 | 17,2 | 5,5 | - | 8,1 | - | 3,9 | - | - |
| | | 2004 | 43,5 | 30,9 | 15,6 | 4,3 | - | 5,7 | - | - | - | - |
| | | +/- | -6,6 | -2,4 | 1,6 | 1,2 | - | 2,4 | - | 3,9 | - | - |
| 37 | Jena I | 2009 | 22,5 | 24,0 | 26,9 | 11,3 | - | 9,3 | 4,3 | 1,8 | - | - |
| | | 2004 | 30,0 | 26,9 | 21,3 | 14,6 | - | 7,2 | - | - | - | - |
| | | +/- | -7,5 | -2,9 | 5,6 | -3,3 | - | 2,1 | 4,3 | 1,8 | - | - |
| 38 | Jena II | 2009 | 21,4 | 29,1 | 24,6 | 9,4 | - | 8,3 | 4,5 | 2,7 | - | - |
| | | 2004 | 32,8 | 29,2 | 26,5 | 6,6 | - | 4,8 | - | - | - | - |
| | | +/- | -11,4 | -0,1 | -1,9 | 2,8 | - | 3,5 | 4,5 | 2,7 | - | - |
| 39 | Greiz I | 2009 | 36,0 | 27,2 | 16,2 | 5,0 | - | 10,7 | - | 4,8 | - | - |
| | | 2004 | 47,8 | 29,1 | 13,0 | 4,5 | - | 5,6 | - | - | - | - |
| | | +/- | -11,8 | -1,9 | 3,2 | 0,5 | - | 5,1 | - | 4,8 | - | - |
| 40 | Greiz II | 2009 | 29,9 | 22,9 | 26,0 | 3,8 | - | 12,8 | - | 4,7 | - | - |
| | | 2004 | 43,1 | 26,1 | 21,8 | 3,2 | - | 5,7 | - | - | - | - |
| | | +/- | -13,2 | -3,2 | 4,2 | 0,6 | - | 7,1 | - | 4,7 | - | - |
| 41 | Gera I | 2009 | 31,5 | 36,2 | 13,9 | 5,8 | - | 8,1 | - | 4,4 | - | - |
| | | 2004 | 36,6 | 38,5 | 12,6 | 6,5 | - | 5,7 | - | - | - | - |
| | | +/- | -5,1 | -2,3 | 1,3 | -0,7 | - | 2,4 | - | 4,4 | - | - |
| 42 | Gera II | 2009 | 25,6 | 39,6 | 14,5 | 6,4 | - | 9,1 | - | 4,8 | - | - |
| | | 2004 | 35,8 | 41,0 | 13,5 | 4,7 | - | 5,0 | - | - | - | - |
| | | +/- | -10,2 | -1,4 | 1,0 | 1,7 | - | 4,1 | - | 4,8 | - | - |
| 43 | Altenburger Land I | 2009 | 34,0 | 31,7 | 18,4 | - | - | 10,0 | - | 5,9 | - | - |
| | | 2004 | 40,1 | 29,7 | 22,7 | - | - | 7,6 | - | - | - | - |
| | | +/- | -6,1 | 2,0 | -4,3 | - | - | 2,4 | - | 5,9 | - | - |
| 44 | Altenburger Land II | 2009 | 31,3 | 28,2 | 26,2 | - | - | 9,3 | - | 5,0 | - | - |
| | | 2004 | 43,2 | 32,2 | 16,1 | - | - | 5,7 | - | - | - | 2,8 |
| | | +/- | -11,9 | -4,0 | 10,1 | - | - | 3,6 | - | 5,0 | - | -2,8 |
| Thüringen | | 2009 | 31,8 | 27,7 | 19,0 | 5,4 | - | 7,6 | 3,6 | 4,5 | 0,1 | 0,2 |
| | | 2004 | 42,8 | 29,6 | 17,2 | 4,2 | - | 5,2 | - | 0,1 | 0,1 | 0,8 |
| | | +/- | -11,0 | -1,9 | 1,8 | 1,2 | - | 2,4 | 3,6 | 4,4 | 0,0 | -0,6 |

3. Vorläufiges Landesergebnis

3.4 Wahlkreise mit den höchsten Wahlkreisstimmenanteilen der Parteien



- 1 Eichsfeld I
- 2 Eichsfeld II
- 3 Nordhausen I
- 4 Nordhausen II
- 5 Wartburgkreis I
- 6 Wartburgkreis II / Eisenach
- 7 Wartburgkreis III
- 8 Unstrut-Hainich-Kreis I
- 9 Unstrut-Hainich-Kreis II
- 10 Kyffhäuserkreis I
- 11 Kyffhäuserkreis II
- 12 Schmalkalden-Meiningen I
- 13 Schmalkalden-Meiningen II
- 14 Gotha I
- 15 Gotha II

- 16 Sömmerda I / Gotha III
- 17 Sömmerda II
- 18 Hildburghausen I
- 19 Sonneberg I
- 20 Hildburghausen II / Sonneberg II
- 21 Suhl / Schmalkalden-Meiningen III
- 22 Ilm-Kreis I
- 23 Ilm-Kreis II
- 24 Erfurt I
- 25 Erfurt II
- 26 Erfurt III
- 27 Erfurt IV
- 28 Saalfeld-Rudolstadt I
- 29 Saalfeld-Rudolstadt II
- 30 Weimarer Land I / Saalfeld-Rudolstadt III

- 31 Weimarer Land II
- 32 Weimar
- 33 Saale-Orla-Kreis I
- 34 Saale-Orla-Kreis II
- 35 Saale-Holzland-Kreis I
- 36 Saale-Holzland-Kreis II
- 37 Jena I
- 38 Jena II
- 39 Greiz I
- 40 Greiz II
- 41 Gera I
- 42 Gera II
- 43 Altenburger Land I
- 44 Altenburger Land II

3. Vorläufiges Landesergebnis

3.5 Gewählte Direktkandidaten

| Wahlkreis | | Bewerber | | Wahlkreisstimmen in % |
|-----------|---|--------------------------|-----------|--------------------------|
| Nr. | Name | Name, Vorname | Partei | |
| 1 | Eichsfeld I | Althaus, Dieter | CDU | 54,2 |
| 2 | Eichsfeld II | Tasch, Christina | CDU | 45,1 |
| 3 | Nordhausen I | Primas, Egon | CDU | 29,0 |
| 4 | Nordhausen II | Zeh, Klaus Dr. | CDU | 32,3 |
| 5 | Wartburgkreis I | Grob, Manfred | CDU | 35,2 |
| 6 | Wartburgkreis II / Eisenach | Wolf, Katja | DIE LINKE | 28,4 |
| 7 | Wartburgkreis III | Bergemann, Gustav | CDU | 34,6 |
| 8 | Unstrut-Hainich-Kreis I | Holzappel, Elke | CDU | 31,3 |
| 9 | Unstrut-Hainich-Kreis II | Lehmann, Annette | CDU | 30,0 |
| 10 | Kyffhäuserkreis I | Wucherpennig, Gerold | CDU | 35,8 |
| 11 | Kyffhäuserkreis II | Holbe, Gudrun | CDU | 36,9 |
| 12 | Schmalkalden-Meiningen I | Heym, Michael | CDU | 34,1 |
| 13 | Schmalkalden-Meiningen II | Hellmann, Manfred | DIE LINKE | 27,6 |
| 14 | Gotha I | Reinholz, Jürgen | CDU | 34,5 |
| 15 | Gotha II | Hey, Matthias | SPD | 40,6 |
| 16 | Sömmerda I / Gotha III | Kellner, Jörg | CDU | 31,6 |
| 17 | Sömmerda II | Carius, Christian | CDU | 31,2 |
| 18 | Hildburghausen I | Kummer, Tilo | DIE LINKE | 35,1 |
| 19 | Sonneberg I | Meißner, Beate | CDU | 43,2 |
| 20 | Hildburghausen II / Sonneberg II | Worm, Henry | CDU | 35,8 |
| 21 | Suhl / Schmalkalden-Meiningen III | Leukefeld, Ina | DIE LINKE | 39,4 |
| 22 | Ilm-Kreis I | Enders, Petra | DIE LINKE | 40,0 |
| 23 | Ilm-Kreis II | von der Krone, Klaus | CDU | 29,8 |
| 24 | Erfurt I | Stange, Karola | DIE LINKE | 30,2 |
| 25 | Erfurt II | Hennig, Susanne | DIE LINKE | 28,8 |
| 26 | Erfurt III | Ramelow, Bodo | DIE LINKE | 26,8 |
| 27 | Erfurt IV | Blechschildt, André | DIE LINKE | 32,9 |
| 28 | Saalfeld-Rudolstadt I | Günther, Gerhard | CDU | 36,4 |
| 29 | Saalfeld-Rudolstadt II | Kowalleck, Maik | CDU | 29,3 |
| 30 | Weimarer Land I / Saalfeld-Rudolstadt III | Mohring, Mike | CDU | 34,9 |
| 31 | Weimarer Land II | Lieberknecht, Christine | CDU | 37,2 |
| 32 | Weimar | Hartung, Falk Thomas Dr. | DIE LINKE | 28,4 |
| 33 | Saale-Orla-Kreis I | Wetzel, Siegfried | CDU | 28,9 |
| 34 | Saale-Orla-Kreis II | Sedlacik, Heidrun | DIE LINKE | 30,1 |
| 35 | Saale-Holzland-Kreis I | Fiedler, Wolfgang | CDU | 41,4 |
| 36 | Saale-Holzland-Kreis II | Voigt, Mario | CDU | 36,9 |
| 37 | Jena I | Matschie, Christoph | SPD | 26,9 |
| 38 | Jena II | Lukin, Gudrun Martha Dr. | DIE LINKE | 29,1 |
| 39 | Greiz I | Emde, Volker | CDU | 36,0 |
| 40 | Greiz II | Krauße, Horst | CDU | 29,9 |
| 41 | Gera I | Jung, Margit | DIE LINKE | 36,2 |
| 42 | Gera II | Hausold, Dieter | DIE LINKE | 39,6 |
| 43 | Altenburger Land I | Schröter, Fritz | CDU | 34,0 |
| 44 | Altenburger Land II | Gumprecht, Christian | CDU | 31,3 |

3. Vorläufiges Landesergebnis

3.6 Verteilung der Landesstimmen nach Wahlkreisen

| Wahlkreis | | Wahl- jahr | Prozentualer Anteil der gültigen Landesstimmen | | | | | | | | | |
|-----------|--------------------------------|---------------|--|--------------|------|-------|------|-----|------------------------------|-----|-----|----------------|
| Nr. | Name | | CDU | DIE LINKE | SPD | GRÜNE | REP | FDP | Freie Wähler Thüringen | NPD | ödp | sonstige 1) |
| 1 | Eichsfeld I | 2009 | 52,2 | 13,6 | 10,7 | 4,2 | 0,2 | 7,8 | 6,7 | 3,5 | 0,9 | - |
| | | 2004 | 69,0 | 11,4 | 8,9 | 2,8 | 0,7 | 2,8 | 0,8 | 2,2 | 0,4 | 0,9 |
| | | + / - | -16,8 | 2,2 | 1,8 | 1,4 | -0,5 | 5,0 | 5,9 | 1,3 | 0,5 | -0,9 |
| 2 | Eichsfeld II | 2009 | 46,2 | 15,1 | 15,5 | 3,8 | 0,3 | 8,0 | 5,1 | 3,6 | 2,5 | - |
| | | 2004 | 63,4 | 13,3 | 10,5 | 2,6 | 1,0 | 3,2 | 0,9 | 1,9 | 1,7 | 1,5 |
| | | + / - | -17,2 | 1,8 | 5,0 | 1,2 | -0,7 | 4,8 | 4,2 | 1,7 | 0,8 | -1,5 |
| 3 | Nordhausen I | 2009 | 30,5 | 28,5 | 21,2 | 4,8 | 0,3 | 8,7 | 1,7 | 4,0 | 0,2 | - |
| | | 2004 | 42,7 | 29,0 | 15,8 | 3,1 | 1,4 | 4,0 | 0,8 | 1,6 | 0,2 | 1,3 |
| | | + / - | -12,2 | -0,5 | 5,4 | 1,7 | -1,1 | 4,7 | 0,9 | 2,4 | 0,0 | -1,3 |
| 4 | Nordhausen II | 2009 | 27,8 | 30,4 | 22,5 | 6,9 | 0,3 | 6,5 | 1,3 | 4,0 | 0,3 | - |
| | | 2004 | 38,6 | 31,2 | 16,4 | 4,6 | 1,3 | 3,6 | 0,9 | 1,5 | 0,1 | 1,7 |
| | | + / - | -10,8 | -0,8 | 6,1 | 2,3 | -1,0 | 2,9 | 0,4 | 2,5 | 0,2 | -1,7 |
| 5 | Wartburgkreis I | 2009 | 37,4 | 25,5 | 14,9 | 3,7 | 0,4 | 5,5 | 6,3 | 6,0 | 0,3 | - |
| | | 2004 | 37,0 | 21,9 | 12,1 | 3,0 | 2,4 | 2,7 | 18,0 | 1,3 | 0,1 | 1,3 |
| | | + / - | 0,4 | 3,6 | 2,8 | 0,7 | -2,0 | 2,8 | -11,7 | 4,7 | 0,2 | -1,3 |
| 6 | Wartburgkreis II / Eisenach | 2009 | 28,1 | 27,5 | 19,3 | 7,6 | 0,5 | 6,9 | 4,7 | 5,0 | 0,3 | - |
| | | 2004 | 39,8 | 27,6 | 16,3 | 6,3 | 1,8 | 3,3 | 1,7 | 1,0 | 0,3 | 1,9 |
| | | + / - | -11,7 | -0,1 | 3,0 | 1,3 | -1,3 | 3,6 | 3,0 | 4,0 | 0,0 | -1,9 |
| 7 | Wartburgkreis III | 2009 | 31,3 | 26,4 | 20,6 | 5,1 | 0,4 | 6,1 | 4,8 | 4,9 | 0,3 | - |
| | | 2004 | 42,7 | 26,1 | 16,1 | 3,8 | 1,9 | 3,1 | 3,6 | 1,0 | 0,1 | 1,6 |
| | | + / - | -11,4 | 0,3 | 4,5 | 1,3 | -1,5 | 3,0 | 1,2 | 3,9 | 0,2 | -1,6 |
| 8 | Unstrut-Hainich- Kreis I | 2009 | 33,8 | 24,6 | 20,1 | 4,8 | 0,3 | 7,9 | 5,0 | 3,2 | 0,3 | - |
| | | 2004 | 49,8 | 22,2 | 14,6 | 3,0 | 1,6 | 3,0 | 2,6 | 1,5 | 0,2 | 1,5 |
| | | + / - | -16,0 | 2,4 | 5,5 | 1,8 | -1,3 | 4,9 | 2,4 | 1,7 | 0,1 | -1,5 |
| 9 | Unstrut-Hainich- Kreis II | 2009 | 31,4 | 26,2 | 19,3 | 4,1 | 0,3 | 9,6 | 4,2 | 4,4 | 0,4 | - |
| | | 2004 | 44,2 | 26,7 | 15,0 | 2,6 | 2,2 | 4,0 | 1,7 | 1,7 | 0,1 | 1,8 |
| | | + / - | -12,8 | -0,5 | 4,3 | 1,5 | -1,9 | 5,6 | 2,5 | 2,7 | 0,3 | -1,8 |
| 10 | Kyffhäuserkreis I | 2009 | 29,9 | 30,3 | 20,6 | 4,7 | 0,4 | 6,9 | 2,4 | 4,5 | 0,3 | - |
| | | 2004 | 42,5 | 27,4 | 15,2 | 2,6 | 1,0 | 3,3 | 1,7 | 4,0 | 0,1 | 2,0 |
| | | + / - | -12,6 | 2,9 | 5,4 | 2,1 | -0,6 | 3,6 | 0,7 | 0,5 | 0,2 | -2,0 |
| 11 | Kyffhäuserkreis II | 2009 | 31,0 | 31,7 | 19,9 | 4,1 | 0,4 | 6,0 | 2,2 | 4,4 | 0,3 | - |
| | | 2004 | 45,7 | 26,9 | 14,0 | 2,8 | 1,5 | 3,2 | 1,1 | 2,0 | 0,1 | 2,7 |
| | | + / - | -14,7 | 4,8 | 5,9 | 1,3 | -1,1 | 2,8 | 1,1 | 2,4 | 0,2 | -2,7 |
| 12 | Schmalkalden- Meiningen I | 2009 | 32,4 | 28,5 | 18,6 | 5,9 | 0,4 | 6,6 | 3,5 | 3,8 | 0,3 | - |
| | | 2004 | 42,2 | 27,2 | 15,4 | 4,1 | 2,2 | 3,7 | 2,4 | 1,2 | 0,1 | 1,6 |
| | | + / - | -9,8 | 1,3 | 3,2 | 1,8 | -1,8 | 2,9 | 1,1 | 2,6 | 0,2 | -1,6 |
| 13 | Schmalkalden- Meiningen II | 2009 | 31,0 | 27,1 | 17,9 | 4,0 | 0,5 | 7,7 | 6,7 | 4,8 | 0,3 | - |
| | | 2004 | 34,0 | 24,8 | 11,7 | 2,8 | 1,7 | 4,2 | 17,4 | 1,0 | 0,2 | 2,3 |
| | | + / - | -3,0 | 2,3 | 6,2 | 1,2 | -1,2 | 3,5 | -10,7 | 3,8 | 0,1 | -2,3 |
| 14 | Gotha I | 2009 | 33,4 | 23,6 | 22,0 | 5,0 | 0,5 | 7,2 | 3,1 | 5,0 | 0,3 | - |
| | | 2004 | 47,0 | 23,9 | 14,3 | 3,3 | 1,9 | 3,6 | 2,2 | 1,2 | 0,2 | 2,4 |
| | | + / - | -13,6 | -0,3 | 7,7 | 1,7 | -1,4 | 3,6 | 0,9 | 3,8 | 0,1 | -2,4 |
| 15 | Gotha II | 2009 | 27,0 | 26,2 | 25,9 | 5,7 | 0,7 | 6,2 | 2,9 | 5,1 | 0,4 | - |
| | | 2004 | 39,6 | 29,0 | 14,5 | 4,7 | 3,1 | 3,6 | 1,9 | 1,1 | 0,2 | 2,2 |
| | | + / - | -12,6 | -2,8 | 11,4 | 1,0 | -2,4 | 2,6 | 1,0 | 4,0 | 0,2 | -2,2 |

1) 2004: BSU, GRAUE, KPD, ODAD, VIBT

3. Vorläufiges Landesergebnis

3.6 Verteilung der Landesstimmen nach Wahlkreisen

| Wahlkreis | | Wahl- jahr | Prozentualer Anteil der gültigen Landesstimmen | | | | | | | | | |
|-----------|--|---------------|--|--------------|------|-------|------|-----|------------------------------|-----|-----|----------------|
| Nr. | Name | | CDU | DIE LINKE | SPD | GRÜNE | REP | FDP | Freie Wähler Thüringen | NPD | ödp | sonstige 1) |
| 16 | Sömmerda I / Gotha III | 2009 | 32,3 | 23,2 | 19,2 | 5,2 | 0,4 | 7,8 | 6,2 | 5,4 | 0,3 | - |
| | | 2004 | 48,0 | 24,5 | 13,1 | 3,5 | 2,3 | 3,8 | 1,7 | 1,4 | 0,2 | 1,7 |
| | | + / - | -15,7 | -1,3 | 6,1 | 1,7 | -1,9 | 4,0 | 4,5 | 4,0 | 0,1 | -1,7 |
| 17 | Sömmerda II | 2009 | 31,8 | 27,6 | 16,6 | 4,8 | 0,6 | 7,3 | 5,6 | 5,4 | 0,3 | - |
| | | 2004 | 45,7 | 26,7 | 12,6 | 3,4 | 2,6 | 3,8 | 1,4 | 1,9 | 0,1 | 1,8 |
| | | + / - | -13,9 | 0,9 | 4,0 | 1,4 | -2,0 | 3,5 | 4,2 | 3,5 | 0,2 | -1,8 |
| 18 | Hildburghausen I | 2009 | 30,4 | 32,4 | 17,0 | 4,7 | 0,6 | 7,1 | 2,9 | 4,5 | 0,4 | - |
| | | 2004 | 43,5 | 27,2 | 15,6 | 2,8 | 2,2 | 3,1 | 2,2 | 1,6 | 0,2 | 1,6 |
| | | + / - | -13,1 | 5,2 | 1,4 | 1,9 | -1,6 | 4,0 | 0,7 | 2,9 | 0,2 | -1,6 |
| 19 | Sonneberg I | 2009 | 34,6 | 33,3 | 15,4 | 3,4 | 0,7 | 5,9 | 1,9 | 4,4 | 0,3 | - |
| | | 2004 | 43,4 | 28,0 | 15,1 | 2,8 | 2,1 | 3,2 | 1,7 | 1,6 | 0,2 | 1,8 |
| | | + / - | -8,8 | 5,3 | 0,3 | 0,6 | -1,4 | 2,7 | 0,2 | 2,8 | 0,1 | -1,8 |
| 20 | Hildburghausen II / Sonneberg II | 2009 | 33,0 | 32,3 | 17,1 | 3,4 | 0,5 | 6,9 | 2,5 | 4,1 | 0,3 | - |
| | | 2004 | 45,6 | 26,6 | 15,9 | 2,6 | 1,6 | 3,0 | 1,7 | 1,6 | 0,1 | 1,3 |
| | | + / - | -12,6 | 5,7 | 1,2 | 0,8 | -1,1 | 3,9 | 0,8 | 2,5 | 0,2 | -1,3 |
| 21 | Suhl / Schmalkalden- Meiningen III | 2009 | 25,7 | 36,4 | 15,9 | 5,8 | 0,4 | 7,1 | 4,9 | 3,6 | 0,3 | - |
| | | 2004 | 34,5 | 33,5 | 14,2 | 3,9 | 1,6 | 3,7 | 5,1 | 1,5 | 0,1 | 1,9 |
| | | + / - | -8,8 | 2,9 | 1,7 | 1,9 | -1,2 | 3,4 | -0,2 | 2,1 | 0,2 | -1,9 |
| 22 | Ilm-Kreis I | 2009 | 28,9 | 30,6 | 16,7 | 6,7 | 0,4 | 6,5 | 4,9 | 4,8 | 0,4 | - |
| | | 2004 | 45,3 | 26,6 | 14,3 | 4,8 | 1,8 | 2,6 | 1,8 | 1,4 | 0,2 | 1,4 |
| | | + / - | -16,4 | 4,0 | 2,4 | 1,9 | -1,4 | 3,9 | 3,1 | 3,4 | 0,2 | -1,4 |
| 23 | Ilm-Kreis II | 2009 | 28,3 | 26,3 | 19,0 | 6,5 | 0,4 | 7,4 | 6,7 | 4,9 | 0,4 | - |
| | | 2004 | 43,3 | 26,3 | 14,5 | 4,1 | 2,0 | 4,5 | 1,6 | 1,4 | 0,2 | 2,1 |
| | | + / - | -15,0 | 0,0 | 4,5 | 2,4 | -1,6 | 2,9 | 5,1 | 3,5 | 0,2 | -2,1 |
| 24 | Erfurt I | 2009 | 26,6 | 31,1 | 19,8 | 5,8 | 0,5 | 6,6 | 4,7 | 4,6 | 0,4 | - |
| | | 2004 | 37,5 | 32,8 | 14,5 | 4,4 | 2,8 | 3,6 | 0,7 | 1,0 | 0,2 | 2,6 |
| | | + / - | -10,9 | -1,7 | 5,3 | 1,4 | -2,3 | 3,0 | 4,0 | 3,6 | 0,2 | -2,6 |
| 25 | Erfurt II | 2009 | 24,6 | 28,0 | 20,1 | 11,5 | 0,4 | 7,9 | 4,2 | 3,0 | 0,4 | - |
| | | 2004 | 35,7 | 30,9 | 14,8 | 9,3 | 1,5 | 3,6 | 0,8 | 0,9 | 0,2 | 2,2 |
| | | + / - | -11,1 | -2,9 | 5,3 | 2,2 | -1,1 | 4,3 | 3,4 | 2,1 | 0,2 | -2,2 |
| 26 | Erfurt III | 2009 | 26,2 | 23,9 | 19,7 | 14,4 | 0,5 | 8,2 | 4,0 | 2,6 | 0,4 | - |
| | | 2004 | 37,0 | 27,1 | 14,5 | 12,2 | 1,2 | 3,7 | 0,9 | 0,8 | 0,3 | 2,3 |
| | | + / - | -10,8 | -3,2 | 5,2 | 2,2 | -0,7 | 4,5 | 3,1 | 1,8 | 0,1 | -2,3 |
| 27 | Erfurt IV | 2009 | 23,9 | 32,2 | 19,3 | 8,4 | 0,3 | 6,8 | 5,0 | 3,7 | 0,4 | - |
| | | 2004 | 34,2 | 35,0 | 14,4 | 6,7 | 1,4 | 3,4 | 0,8 | 1,0 | 0,2 | 2,9 |
| | | + / - | -10,3 | -2,8 | 4,9 | 1,7 | -1,1 | 3,4 | 4,2 | 2,7 | 0,2 | -2,9 |
| 28 | Saalfeld-Rudolstadt I | 2009 | 31,7 | 30,0 | 16,8 | 4,5 | 0,5 | 7,0 | 3,3 | 5,9 | 0,3 | - |
| | | 2004 | 43,0 | 26,7 | 14,2 | 3,2 | 1,9 | 3,5 | 1,8 | 2,8 | 0,2 | 2,6 |
| | | + / - | -11,3 | 3,3 | 2,6 | 1,3 | -1,4 | 3,5 | 1,5 | 3,1 | 0,1 | -2,6 |
| 29 | Saalfeld-Rudolstadt II | 2009 | 29,1 | 28,6 | 19,7 | 4,8 | 0,6 | 7,6 | 3,0 | 6,2 | 0,4 | - |
| | | 2004 | 42,7 | 26,5 | 16,2 | 3,3 | 1,5 | 3,5 | 1,5 | 2,4 | 0,2 | 2,2 |
| | | + / - | -13,6 | 2,1 | 3,5 | 1,5 | -0,9 | 4,1 | 1,5 | 3,8 | 0,2 | -2,2 |
| 30 | Weimarer Land I / Saalfeld-Rudolstadt III | 2009 | 32,6 | 24,6 | 17,1 | 6,6 | 0,5 | 8,9 | 3,8 | 5,6 | 0,4 | - |
| | | 2004 | 45,7 | 23,2 | 13,2 | 4,5 | 3,2 | 4,0 | 2,0 | 2,4 | 0,2 | 1,7 |
| | | + / - | -13,1 | 1,4 | 3,9 | 2,1 | -2,7 | 4,9 | 1,8 | 3,2 | 0,2 | -1,7 |

1) 2004: BSU, GRAUE, KPD, ODAD, VIBT

3. Vorläufiges Landesergebnis

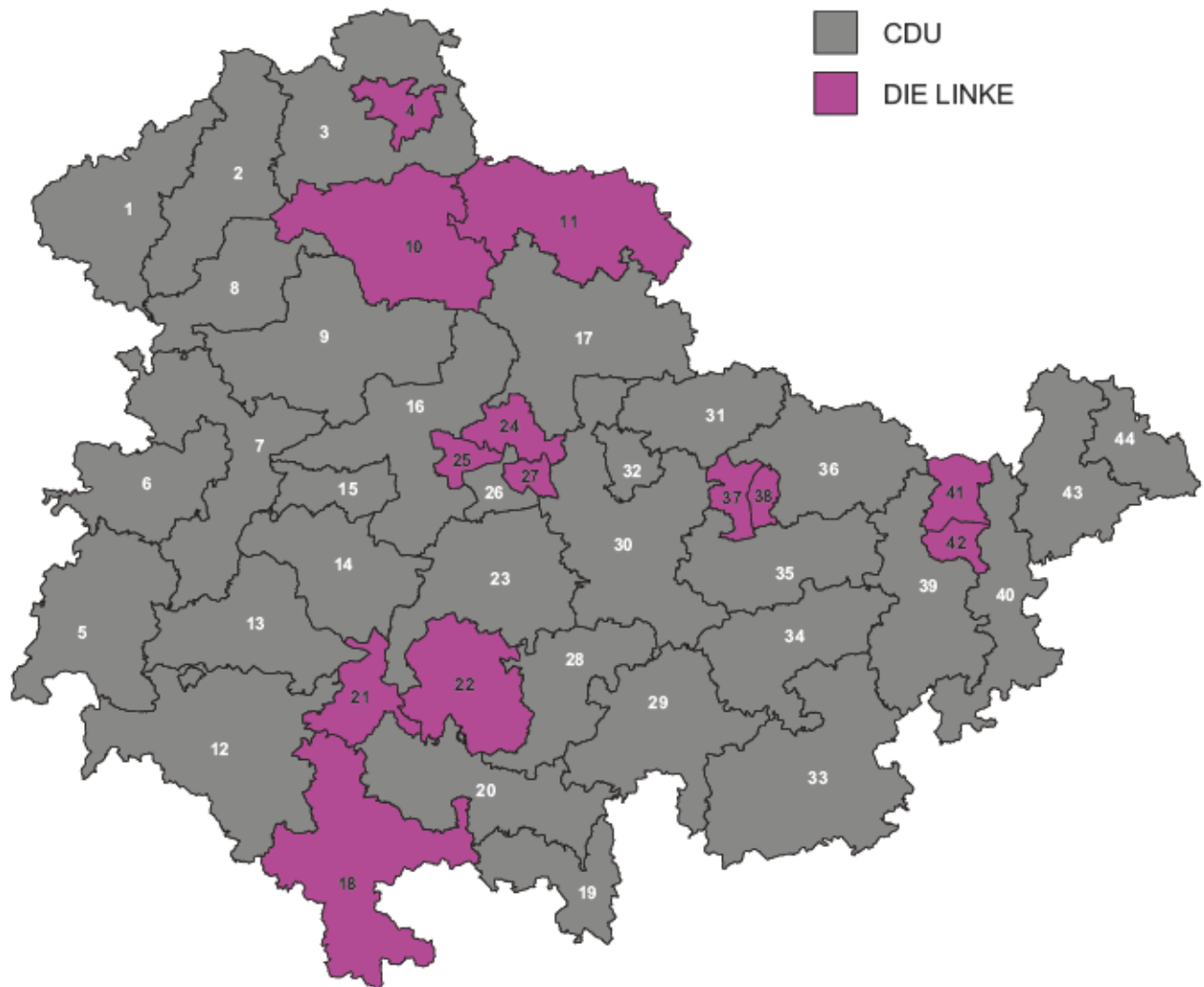
3.6 Verteilung der Landesstimmen nach Wahlkreisen

| Wahlkreis | | Wahl- jahr | Prozentualer Anteil der gültigen Landesstimmen | | | | | | | | | |
|-----------|-------------------------|---------------|--|--------------|------|-------|------|-----|------------------------------|-----|-----|----------------|
| Nr. | Name | | CDU | DIE LINKE | SPD | GRÜNE | REP | FDP | Freie Wähler Thüringen | NPD | ödp | sonstige 1) |
| 31 | Weimarer Land II | 2009 | 33,3 | 22,9 | 19,5 | 5,6 | 0,5 | 8,2 | 5,4 | 4,3 | 0,3 | - |
| | | 2004 | 47,1 | 22,4 | 13,8 | 3,6 | 3,0 | 4,2 | 2,5 | 1,4 | 0,1 | 1,9 |
| | | + / - | -13,8 | 0,5 | 5,7 | 2,0 | -2,5 | 4,0 | 2,9 | 2,9 | 0,2 | -1,9 |
| 32 | Weimar | 2009 | 25,8 | 25,1 | 18,9 | 14,8 | 0,3 | 7,9 | 3,4 | 3,2 | 0,4 | - |
| | | 2004 | 37,7 | 23,5 | 15,6 | 12,5 | 2,9 | 3,7 | 0,9 | 0,9 | 0,2 | 2,1 |
| | | + / - | -11,9 | 1,6 | 3,3 | 2,3 | -2,6 | 4,2 | 2,5 | 2,3 | 0,2 | -2,1 |
| 33 | Saale-Orla-Kreis I | 2009 | 33,0 | 28,3 | 19,0 | 3,5 | 0,6 | 7,2 | 3,9 | 4,1 | 0,5 | - |
| | | 2004 | 45,9 | 25,5 | 14,2 | 2,8 | 2,4 | 4,0 | 1,9 | 1,3 | 0,2 | 1,9 |
| | | + / - | -12,9 | 2,8 | 4,8 | 0,7 | -1,8 | 3,2 | 2,0 | 2,8 | 0,3 | -1,9 |
| 34 | Saale-Orla-Kreis II | 2009 | 30,5 | 29,6 | 18,1 | 4,2 | 0,4 | 8,7 | 3,4 | 4,8 | 0,3 | - |
| | | 2004 | 42,7 | 28,1 | 15,1 | 3,0 | 1,9 | 3,2 | 1,5 | 2,1 | 0,2 | 2,2 |
| | | + / - | -12,2 | 1,5 | 3,0 | 1,2 | -1,5 | 5,5 | 1,9 | 2,7 | 0,1 | -2,2 |
| 35 | Saale-Holzland-Kreis I | 2009 | 32,9 | 27,8 | 17,0 | 5,4 | 0,5 | 9,1 | 3,1 | 3,9 | 0,3 | - |
| | | 2004 | 45,2 | 24,3 | 14,6 | 3,9 | 2,0 | 4,4 | 1,9 | 1,4 | 0,2 | 2,1 |
| | | + / - | -12,3 | 3,5 | 2,4 | 1,5 | -1,5 | 4,7 | 1,2 | 2,5 | 0,1 | -2,1 |
| 36 | Saale-Holzland-Kreis II | 2009 | 33,5 | 28,6 | 17,1 | 4,9 | 0,5 | 8,3 | 3,0 | 3,6 | 0,4 | - |
| | | 2004 | 43,9 | 25,9 | 15,1 | 3,5 | 2,3 | 3,8 | 1,4 | 1,6 | 0,2 | 2,2 |
| | | + / - | -10,4 | 2,7 | 2,0 | 1,4 | -1,8 | 4,5 | 1,6 | 2,0 | 0,2 | -2,2 |
| 37 | Jena I | 2009 | 22,3 | 24,9 | 21,9 | 15,4 | 0,3 | 9,7 | 3,3 | 1,8 | 0,4 | - |
| | | 2004 | 31,6 | 24,5 | 19,5 | 13,3 | 1,3 | 4,5 | 1,6 | 1,2 | 0,2 | 2,3 |
| | | + / - | -9,3 | 0,4 | 2,4 | 2,1 | -1,0 | 5,2 | 1,7 | 0,6 | 0,2 | -2,3 |
| 38 | Jena II | 2009 | 22,8 | 27,8 | 22,9 | 11,3 | 0,6 | 8,5 | 3,3 | 2,5 | 0,4 | - |
| | | 2004 | 31,7 | 27,6 | 18,9 | 10,0 | 1,9 | 4,2 | 1,6 | 1,4 | 0,3 | 2,5 |
| | | + / - | -8,9 | 0,2 | 4,0 | 1,3 | -1,3 | 4,3 | 1,7 | 1,1 | 0,1 | -2,5 |
| 39 | Greiz I | 2009 | 34,8 | 27,1 | 16,3 | 4,9 | 0,4 | 9,1 | 2,7 | 4,2 | 0,5 | - |
| | | 2004 | 49,0 | 23,8 | 12,6 | 3,3 | 2,1 | 3,7 | 1,7 | 1,5 | 0,2 | 2,1 |
| | | + / - | -14,2 | 3,3 | 3,7 | 1,6 | -1,7 | 5,4 | 1,0 | 2,7 | 0,3 | -2,1 |
| 40 | Greiz II | 2009 | 35,6 | 24,6 | 19,4 | 4,4 | 0,4 | 8,8 | 2,2 | 4,2 | 0,5 | - |
| | | 2004 | 46,0 | 23,0 | 16,0 | 3,2 | 2,5 | 3,6 | 1,8 | 1,6 | 0,2 | 2,2 |
| | | + / - | -10,4 | 1,6 | 3,4 | 1,2 | -2,1 | 5,2 | 0,4 | 2,6 | 0,3 | -2,2 |
| 41 | Gera I | 2009 | 27,9 | 35,3 | 15,2 | 6,1 | 0,3 | 8,9 | 1,8 | 4,2 | 0,4 | - |
| | | 2004 | 36,8 | 33,9 | 13,4 | 4,8 | 1,4 | 3,5 | 1,3 | 1,7 | 0,2 | 3,0 |
| | | + / - | -8,9 | 1,4 | 1,8 | 1,3 | -1,1 | 5,4 | 0,5 | 2,5 | 0,2 | -3,0 |
| 42 | Gera II | 2009 | 26,9 | 37,2 | 16,3 | 5,0 | 0,3 | 7,8 | 1,8 | 4,3 | 0,3 | - |
| | | 2004 | 34,6 | 36,0 | 13,7 | 3,8 | 1,8 | 3,4 | 1,1 | 1,6 | 0,2 | 3,6 |
| | | + / - | -7,7 | 1,2 | 2,6 | 1,2 | -1,5 | 4,4 | 0,7 | 2,7 | 0,1 | -3,6 |
| 43 | Altenburger Land I | 2009 | 34,9 | 27,4 | 18,0 | 3,3 | 0,5 | 7,8 | 2,3 | 5,3 | 0,4 | - |
| | | 2004 | 44,6 | 25,8 | 15,2 | 2,2 | 2,7 | 4,2 | 1,5 | 1,7 | 0,1 | 1,9 |
| | | + / - | -9,7 | 1,6 | 2,8 | 1,1 | -2,2 | 3,6 | 0,8 | 3,6 | 0,3 | -1,9 |
| 44 | Altenburger Land II | 2009 | 33,5 | 27,0 | 20,4 | 4,1 | 0,4 | 7,8 | 1,7 | 4,8 | 0,4 | - |
| | | 2004 | 42,2 | 28,2 | 15,1 | 2,8 | 2,4 | 4,0 | 1,2 | 1,9 | 0,1 | 2,1 |
| | | + / - | -8,7 | -1,2 | 5,3 | 1,3 | -2,0 | 3,8 | 0,5 | 2,9 | 0,3 | -2,1 |
| Thüringen | | 2009 | 31,2 | 27,4 | 18,5 | 6,2 | 0,4 | 7,6 | 3,9 | 4,3 | 0,4 | - |
| | | 2004 | 43,0 | 26,1 | 14,5 | 4,5 | 2,0 | 3,6 | 2,6 | 1,6 | 0,2 | 2,0 |
| | | + / - | -11,8 | 1,3 | 4,0 | 1,7 | -1,6 | 4,0 | 1,3 | 2,7 | 0,2 | -2,0 |

1) 2004: BSU, GRAUE, KPD, ODAD, VIBT

3. Vorläufiges Landesergebnis

3.7 Wahlkreise mit den höchsten Landesstimmenanteilen der Parteien



- | | | | | | |
|----|-----------------------------|----|---|----|-------------------------|
| 1 | Eichsfeld I | 16 | Sömmerda I / Gotha III | 31 | Weimarer Land II |
| 2 | Eichsfeld II | 17 | Sömmerda II | 32 | Weimar |
| 3 | Nordhausen I | 18 | Hildburghausen I | 33 | Saale-Orla-Kreis I |
| 4 | Nordhausen II | 19 | Sonneberg I | 34 | Saale-Orla-Kreis II |
| 5 | Wartburgkreis I | 20 | Hildburghausen II / Sonneberg II | 35 | Saale-Holzland-Kreis I |
| 6 | Wartburgkreis II / Eisenach | 21 | Suhl / Schmalkalden-Meiningen III | 36 | Saale-Holzland-Kreis II |
| 7 | Wartburgkreis III | 22 | Ilm-Kreis I | 37 | Jena I |
| 8 | Unstrut-Hainich-Kreis I | 23 | Ilm-Kreis II | 38 | Jena II |
| 9 | Unstrut-Hainich-Kreis II | 24 | Erfurt I | 39 | Greiz I |
| 10 | Kyffhäuserkreis I | 25 | Erfurt II | 40 | Greiz II |
| 11 | Kyffhäuserkreis II | 26 | Erfurt III | 41 | Gera I |
| 12 | Schmalkalden-Meiningen I | 27 | Erfurt IV | 42 | Gera II |
| 13 | Schmalkalden-Meiningen II | 28 | Saalfeld-Rudolstadt I | 43 | Altenburger Land I |
| 14 | Gotha I | 29 | Saalfeld-Rudolstadt II | 44 | Altenburger Land II |
| 15 | Gotha II | 30 | Weimarer Land I / Saalfeld-Rudolstadt III | | |

3. Vorläufiges Landesergebnis

3.8 Gewählte Bewerber

| Wahlvorschlag | Name, Vorname | Als Direktkandidat gewonnen | Sitze |
|---------------|-------------------------|--------------------------------|-------|
| CDU | | | 30 |
| | Althaus, Dieter | * | |
| | Diezel, Birgit | | |
| | Mohring, Mike | * | |
| | Lieberknecht, Christine | * | |
| | Zeh, Klaus Dr. | * | |
| | Reinholz, Jürgen | * | |
| | Walsmann, Marion | | |
| | Heym, Michael | * | |
| | Wucherpfennig, Gerold | * | |
| | Carius, Christian | * | |
| | Voigt, Mario | * | |
| | Tasch, Christina | * | |
| | Bergemann, Gustav | * | |
| | Günther, Gerhard | * | |
| | Lehmann, Annette | * | |
| | Schröter, Fritz | * | |
| | Holbe, Gudrun | * | |
| | Primas, Egon | * | |
| | Meißner, Beate | * | |
| | Emde, Volker | * | |
| | Worm, Henry | * | |
| | Holzapfel, Elke | * | |
| | Wetzel, Siegfried | * | |
| | Krauße, Horst | * | |
| | Grob, Manfred | * | |
| | Gumprecht, Christian | * | |
| | von der Krone, Klaus | * | |
| | Kellner, Jörg | * | |
| | Kowalleck, Maik | * | |
| | Fiedler, Wolfgang | * | |
| DIE LINKE | | | 27 |
| | Ramelow, Bodo | * | |
| | Klaubert, Birgit Dr. | | |
| | Leukefeld, Ina | * | |

3. Vorläufiges Landesergebnis

3.8 Gewählte Bewerber

| Wahlvorschlag | Name, Vorname | Als Direktkandidat gewonnen | Sitze |
|-------------------------------|--------------------------|-----------------------------|-------|
| SPD | Korschewsky, Knut | | 18 |
| | Sojka, Michaele | | |
| | Hausold, Dieter | * | |
| | Keller, Birgit | | |
| | Bärwolff, Matthias | | |
| | Jung, Margit | * | |
| | Huster, Mike | | |
| | König, Katharina | | |
| | Kubitzki, Jörg | | |
| | Berninger, Sabine | | |
| | Blechschmidt, André | * | |
| | Kaschuba, Karin Dr. | | |
| | Kummer, Tilo | * | |
| | Hennig, Susanne | * | |
| | Hauboldt, Ralf | | |
| | Renner, Martina | | |
| | Kuschel, Frank | | |
| | Wolf, Katja | * | |
| | Stange, Karola | * | |
| | Sedlacik, Heidrun | * | |
| | Enders, Petra | * | |
| | Hellmann, Manfred | * | |
| | Hartung, Falk Thomas Dr. | * | |
| | Lukin, Gudrun Martha Dr. | * | |
| | Matschie, Christoph | * | |
| | Taubert, Heike | | |
| | Schubert, Hartmut Dr. | | |
| | Pelke, Birgit | | |
| | Lemb, Wolfgang | | |
| Gentzel, Heiko | | | |
| Doht, Sabine | | | |
| Höhn, Uwe | | | |
| Mühlbauer, Eleonore Margarete | | | |

3. Vorläufiges Landesergebnis

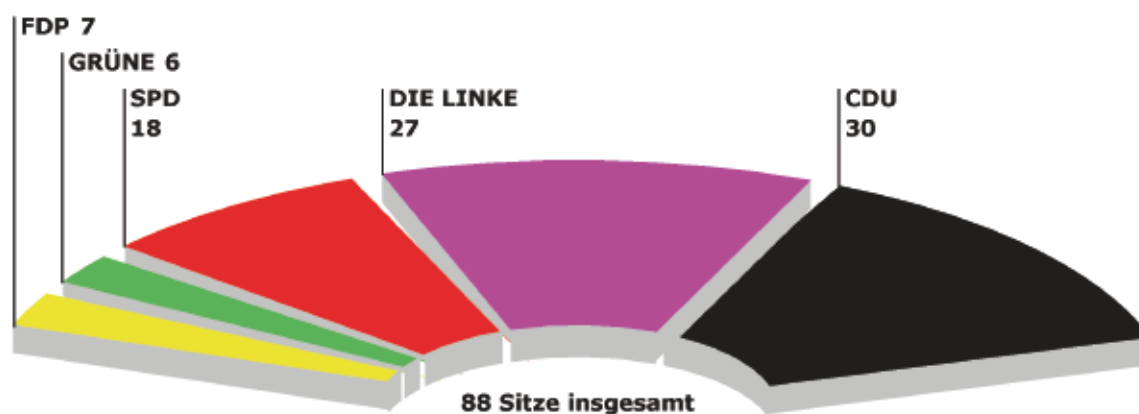
3.8 Gewählte Bewerber

| Wahlvorschlag | Name, Vorname | Als Direktkandidat gewonnen | Sitze |
|--------------------|--------------------------|--------------------------------|-------|
| GRÜNE | Pidde, Werner Dr. | | 6 |
| | Baumann, Rolf | | |
| | Marx, Dorothea | | |
| | Metz, Peter | | |
| | Kanis, Regine | | |
| | Döring, Hans-Jürgen | | |
| | Eckardt, David-Christian | | |
| | Künast, Dagmar | | |
| | Hey, Matthias | * | |
| | Rothe-Beinlich, Astrid | | |
| | Adams, Dirk | | |
| | Siegesmund, Anja | | |
| | Augsten, Frank Dr. | | |
| Schubert, Jennifer | | | |
| Meyer, Carsten | | | |
| FDP | | | 7 |
| | Barth, Uwe | | |
| | Hitzing, Franka | | |
| | Kemmerich, Thomas L. | | |
| | Recknagel, Lutz | | |
| | Bergner, Dirk | | |
| | Untermann, Heinz | | |
| | Koppe, Marian | | |

3. Vorläufiges Landesergebnis

3.9 Sitze im Landtag

| Wahlvorschlag | Sitze aus Wahlkreisstimmen | | | Sitze aus Landesstimmen | | | Sitze im Landtag insgesamt | | |
|---------------|----------------------------|------|-----------------------------|-------------------------|------|-----------------------------|----------------------------|------|-----------------------------|
| | 2009 | 2004 | Veränderung 2009 zu 2004 | 2009 | 2004 | Veränderung 2009 zu 2004 | 2009 | 2004 | Veränderung 2009 zu 2004 |
| CDU | 28 | 39 | -11 | 2 | 6 | -4 | 30 | 45 | -15 |
| DIE LINKE | 14 | 5 | 9 | 13 | 23 | -10 | 27 | 28 | -1 |
| SPD | 2 | - | 2 | 16 | 15 | 1 | 18 | 15 | 3 |
| GRÜNE | - | - | - | 6 | - | 6 | 6 | - | 6 |
| FDP | - | - | - | 7 | - | 7 | 7 | - | 7 |



4. Vorläufige Wahlkreisergebnisse

4.1 Wahlkreis 1: Eichsfeld I

| | |
|-----------------|--------|
| Wahlberechtigte | 41 618 |
| Wähler | 27 309 |
| Wahlbeteiligung | 65,6 % |

Wahlkreisstimmen

| | |
|-------------------|--------|
| Ungültige Stimmen | 442 |
| Gültige Stimmen | 26 867 |

| Nr. | Kandidat | Wahlvorschlag | Stimmen | % | Stimmenverteilung |
|-----|--------------------------------|------------------------|---------|------|-------------------|
| 1 | Althaus, Dieter | CDU | 14 571 | 54,2 | |
| 2 | Scheringer-Wright, Johanna Dr. | DIE LINKE | 3 290 | 12,2 | |
| 3 | Ehrlich-Strathausen, Antje | SPD | 3 037 | 11,3 | |
| 4 | Hille, Claudius | GRÜNE | 1 009 | 3,8 | |
| 5 | Bollwahn, Matthias | FDP | 1 831 | 6,8 | |
| 6 | Tasch, Marco Josef | Freie Wähler Thüringen | 2 228 | 8,3 | |
| 7 | Heise, Thorsten | NPD | 901 | 3,4 | |

Als gewählt gelten kann: Althaus, Dieter (CDU)

Landesstimmen

| | |
|-------------------|--------|
| Ungültige Stimmen | 443 |
| Gültige Stimmen | 26 866 |

| Nr. | Wahlvorschlag | 2009 | | | 2004 | Gewinn/Verlust 2009 zu 2004 |
|-----|------------------------|---------|------|-------------------|------|--------------------------------|
| | | Stimmen | % | Stimmenverteilung | % | Prozentpunkte |
| 1 | CDU | 14 034 | 52,2 | | 69,0 | -16,8 |
| 2 | DIE LINKE | 3 665 | 13,6 | | 11,4 | 2,2 |
| 3 | SPD | 2 873 | 10,7 | | 8,9 | 1,8 |
| 4 | GRÜNE | 1 136 | 4,2 | | 2,8 | 1,4 |
| 5 | REP | 63 | 0,2 | | 0,7 | -0,5 |
| 6 | FDP | 2 097 | 7,8 | | 2,8 | 5,0 |
| 7 | Freie Wähler Thüringen | 1 812 | 6,7 | | 0,8 | 5,9 |
| 8 | NPD | 951 | 3,5 | | 2,2 | 1,3 |
| 9 | ödp | 235 | 0,9 | | 0,4 | 0,5 |
| | Sonstige ¹⁾ | | | | 0,9 | -0,9 |

1) 2004: BSU, GRAUE, KPD, ODAD, VIBT

4. Vorläufige Wahlkreisergebnisse

4.2 Wahlkreis 2: Eichsfeld II

| | |
|-----------------|--------|
| Wahlberechtigte | 46 176 |
| Wähler | 27 721 |
| Wahlbeteiligung | 60,0 % |

Wahlkreisstimmen

| | |
|-------------------|--------|
| Ungültige Stimmen | 562 |
| Gültige Stimmen | 27 159 |

| Nr. | Kandidat | Wahlvorschlag | Stimmen | % | Stimmenverteilung |
|-----|--------------------------------------|------------------------|---------|------|-------------------|
| 1 | Tasch, Christina | CDU | 12 240 | 45,1 | |
| 2 | Kröning, Marcus | DIE LINKE | 3 588 | 13,2 | |
| 3 | Döring, Hans-Jürgen | SPD | 4 307 | 15,9 | |
| 4 | Gebauer, Manuel Dr. | GRÜNE | 1 161 | 4,3 | |
| 5 | Landgraf, Klaus-Dieter | FDP | 1 946 | 7,2 | |
| 6 | Graf von Westphalen, Raban Prof. Dr. | Freie Wähler Thüringen | 1 818 | 6,7 | |
| 7 | Fiedler, Matthias | NPD | 1 050 | 3,9 | |
| 8 | Vogt, Karl-Edmund | ödp | 1 049 | 3,9 | |

Als gewählt gelten kann: **Tasch, Christina (CDU)**

Landesstimmen

| | |
|-------------------|--------|
| Ungültige Stimmen | 403 |
| Gültige Stimmen | 27 318 |

| Nr. | Wahlvorschlag | 2009 | | | 2004 | Gewinn/Verlust 2009 zu 2004 | |
|-----|------------------------|---------|------|-------------------|------|--------------------------------|--|
| | | Stimmen | % | Stimmenverteilung | % | Prozentpunkte | |
| 1 | CDU | 12 622 | 46,2 | | 63,4 | -17,2 | |
| 2 | DIE LINKE | 4 122 | 15,1 | | 13,3 | 1,8 | |
| 3 | SPD | 4 225 | 15,5 | | 10,5 | 5,0 | |
| 4 | GRÜNE | 1 034 | 3,8 | | 2,6 | 1,2 | |
| 5 | REP | 80 | 0,3 | | 1,0 | -0,7 | |
| 6 | FDP | 2 184 | 8,0 | | 3,2 | 4,8 | |
| 7 | Freie Wähler Thüringen | 1 389 | 5,1 | | 0,9 | 4,2 | |
| 8 | NPD | 991 | 3,6 | | 1,9 | 1,7 | |
| 9 | ödp | 671 | 2,5 | | 1,7 | 0,8 | |
| | Sonstige ¹⁾ | | | | 1,5 | -1,5 | |

1) 2004: BSU, GRAUE, KPD, ODAD, VIBT

4. Vorläufige Wahlkreisergebnisse

4.3 Wahlkreis 3: Nordhausen I

| | |
|-----------------|--------|
| Wahlberechtigte | 40 711 |
| Wähler | 22 841 |
| Wahlbeteiligung | 56,1 % |

Wahlkreisstimmen

| | |
|-------------------|--------|
| Ungültige Stimmen | 424 |
| Gültige Stimmen | 22 417 |

| Nr. | Kandidat | Wahlvorschlag | Stimmen | % | Stimmenverteilung |
|-----|----------------------------|---------------|---------|------|-------------------|
| 1 | Primas, Egon | CDU | 6 509 | 29,0 | |
| 2 | Keller, Birgit | DIE LINKE | 6 203 | 27,7 | |
| 3 | Becker, Dagmar | SPD | 5 130 | 22,9 | |
| 4 | Lorenz, Heinrich Christian | GRÜNE | 1 089 | 4,9 | |
| 5 | Hitzing, Franka | FDP | 2 557 | 11,4 | |
| 6 | Richter, Mark | NPD | 929 | 4,1 | |

Als gewählt gelten kann: Primas, Egon (CDU)

Landesstimmen

| | |
|-------------------|--------|
| Ungültige Stimmen | 380 |
| Gültige Stimmen | 22 461 |

| Nr. | Wahlvorschlag | 2009 | | | 2004 | Gewinn/Verlust 2009 zu 2004 | |
|-----|------------------------|---------|------|-------------------|------|--------------------------------|--|
| | | Stimmen | % | Stimmenverteilung | % | Prozentpunkte | |
| 1 | CDU | 6 858 | 30,5 | | 42,7 | -12,2 | |
| 2 | DIE LINKE | 6 403 | 28,5 | | 29,0 | -0,5 | |
| 3 | SPD | 4 760 | 21,2 | | 15,8 | 5,4 | |
| 4 | GRÜNE | 1 089 | 4,8 | | 3,1 | 1,7 | |
| 5 | REP | 77 | 0,3 | | 1,4 | -1,1 | |
| 6 | FDP | 1 948 | 8,7 | | 4,0 | 4,7 | |
| 7 | Freie Wähler Thüringen | 382 | 1,7 | | 0,8 | 0,9 | |
| 8 | NPD | 889 | 4,0 | | 1,6 | 2,4 | |
| 9 | ödp | 55 | 0,2 | | 0,2 | - | |
| | Sonstige 1) | | | | 1,3 | -1,3 | |

1) 2004: BSU, GRAUE, KPD, ODAD, VIBT

4. Vorläufige Wahlkreisergebnisse

4.4 Wahlkreis 4: Nordhausen II

| | |
|-----------------|--------|
| Wahlberechtigte | 35 859 |
| Wähler | 18 752 |
| Wahlbeteiligung | 52,3 % |

Wahlkreisstimmen

| | |
|-------------------|--------|
| Ungültige Stimmen | 312 |
| Gültige Stimmen | 18 440 |

| Nr. | Kandidat | Wahlvorschlag | Stimmen | % | Stimmenverteilung |
|-----|---------------------|---------------|---------|------|-------------------|
| 1 | Zeh, Klaus Dr. | CDU | 5 955 | 32,3 | |
| 2 | Bachmann, Rainer | DIE LINKE | 5 555 | 30,1 | |
| 3 | Wieninger, Andreas | SPD | 4 196 | 22,8 | |
| 4 | Blobel, Jörg | GRÜNE | 1 052 | 5,7 | |
| 5 | Rodekirchen, Rainer | FDP | 917 | 5,0 | |
| 6 | Friedrich, Ralf | NPD | 765 | 4,1 | |

Als gewählt gelten kann: Zeh, Klaus Dr. (CDU)

Landesstimmen

| | |
|-------------------|--------|
| Ungültige Stimmen | 285 |
| Gültige Stimmen | 18 467 |

| Nr. | Wahlvorschlag | 2009 | | | 2004 | Gewinn/Verlust 2009 zu 2004 | |
|-----|------------------------|---------|------|-------------------|------|--------------------------------|--|
| | | Stimmen | % | Stimmenverteilung | % | Prozentpunkte | |
| 1 | CDU | 5 131 | 27,8 | | 38,6 | -10,8 | |
| 2 | DIE LINKE | 5 616 | 30,4 | | 31,2 | -0,8 | |
| 3 | SPD | 4 159 | 22,5 | | 16,4 | 6,1 | |
| 4 | GRÜNE | 1 274 | 6,9 | | 4,6 | 2,3 | |
| 5 | REP | 48 | 0,3 | | 1,3 | -1,0 | |
| 6 | FDP | 1 209 | 6,5 | | 3,6 | 2,9 | |
| 7 | Freie Wähler Thüringen | 239 | 1,3 | | 0,9 | 0,4 | |
| 8 | NPD | 743 | 4,0 | | 1,5 | 2,5 | |
| 9 | ödp | 48 | 0,3 | | 0,1 | 0,2 | |
| | Sonstige ¹⁾ | | | | 1,7 | -1,7 | |

1) 2004: BSU, GRAUE, KPD, ODAD, VIBT

4. Vorläufige Wahlkreisergebnisse

4.5 Wahlkreis 5: Wartburgkreis I

| | |
|-----------------|--------|
| Wahlberechtigte | 51 016 |
| Wähler | 27 584 |
| Wahlbeteiligung | 54,1 % |

Wahlkreisstimmen

| | |
|-------------------|--------|
| Ungültige Stimmen | 523 |
| Gültige Stimmen | 27 061 |

| Nr. | Kandidat | Wahlvorschlag | Stimmen | % | Stimmenverteilung |
|-----|------------------|------------------------|---------|------|-------------------|
| 1 | Grob, Manfred | CDU | 9 524 | 35,2 | |
| 2 | Kuschel, Frank | DIE LINKE | 6 458 | 23,9 | |
| 3 | Fischer, Thomas | SPD | 3 935 | 14,5 | |
| 4 | Amling, Mario | GRÜNE | 1 074 | 4,0 | |
| 5 | Bohn, Jürgen Dr. | FDP | 1 887 | 7,0 | |
| 6 | Hellmann, Werner | Freie Wähler Thüringen | 2 424 | 9,0 | |
| 7 | Kammler, Tobias | NPD | 1 759 | 6,5 | |

Als gewählt gelten kann: Grob, Manfred (CDU)

Landesstimmen

| | |
|-------------------|--------|
| Ungültige Stimmen | 462 |
| Gültige Stimmen | 27 122 |

| Nr. | Wahlvorschlag | 2009 | | | 2004 | Gewinn/Verlust 2009 zu 2004 |
|-----|------------------------|---------|------|-------------------|------|--------------------------------|
| | | Stimmen | % | Stimmenverteilung | % | Prozentpunkte |
| 1 | CDU | 10 134 | 37,4 | | 37,0 | 0,4 |
| 2 | DIE LINKE | 6 915 | 25,5 | | 21,9 | 3,6 |
| 3 | SPD | 4 052 | 14,9 | | 12,1 | 2,8 |
| 4 | GRÜNE | 1 000 | 3,7 | | 3,0 | 0,7 |
| 5 | REP | 117 | 0,4 | | 2,4 | -2,0 |
| 6 | FDP | 1 500 | 5,5 | | 2,7 | 2,8 |
| 7 | Freie Wähler Thüringen | 1 713 | 6,3 | | 18,0 | -11,7 |
| 8 | NPD | 1 620 | 6,0 | | 1,3 | 4,7 |
| 9 | ödp | 71 | 0,3 | | 0,1 | 0,2 |
| | Sonstige ¹⁾ | | | | 1,3 | -1,3 |

1) 2004: BSU, GRAUE, KPD, ODAD, VIBT

4. Vorläufige Wahlkreisergebnisse

4.6 Wahlkreis 6: Wartburgkreis II / Eisenach

| | |
|-----------------|--------|
| Wahlberechtigte | 50 339 |
| Wähler | 27 965 |
| Wahlbeteiligung | 55,6 % |

Wahlkreisstimmen

| | |
|-------------------|--------|
| Ungültige Stimmen | 646 |
| Gültige Stimmen | 27 319 |

| Nr. | Kandidat | Wahlvorschlag | Stimmen | % | Stimmenverteilung |
|-----|----------------------|------------------------|---------|------|-------------------|
| 1 | Müller, Regina | CDU | 7 336 | 26,9 | |
| 2 | Wolf, Katja | DIE LINKE | 7 761 | 28,4 | |
| 3 | Gentzel, Heiko | SPD | 4 835 | 17,7 | |
| 4 | Schweßinger, Stefan | GRÜNE | 1 905 | 7,0 | |
| 5 | Bischoff, Heidemarie | FDP | 1 917 | 7,0 | |
| 6 | Herrmann, Thomas | Freie Wähler Thüringen | 2 138 | 7,8 | |
| 7 | Wieschke, Patrick | NPD | 1 427 | 5,2 | |

Als gewählt gelten kann: Wolf, Katja (DIE LINKE)

Landesstimmen

| | |
|-------------------|--------|
| Ungültige Stimmen | 504 |
| Gültige Stimmen | 27 461 |

| Nr. | Wahlvorschlag | 2009 | | | 2004 | Gewinn/Verlust 2009 zu 2004 | |
|-----|------------------------|---------|------|-------------------|------|--------------------------------|--|
| | | Stimmen | % | Stimmenverteilung | % | Prozentpunkte | |
| 1 | CDU | 7 723 | 28,1 | | 39,8 | -11,7 | |
| 2 | DIE LINKE | 7 561 | 27,5 | | 27,6 | -0,1 | |
| 3 | SPD | 5 300 | 19,3 | | 16,3 | 3,0 | |
| 4 | GRÜNE | 2 085 | 7,6 | | 6,3 | 1,3 | |
| 5 | REP | 146 | 0,5 | | 1,8 | -1,3 | |
| 6 | FDP | 1 899 | 6,9 | | 3,3 | 3,6 | |
| 7 | Freie Wähler Thüringen | 1 284 | 4,7 | | 1,7 | 3,0 | |
| 8 | NPD | 1 368 | 5,0 | | 1,0 | 4,0 | |
| 9 | ödp | 95 | 0,3 | | 0,3 | - | |
| | Sonstige ¹⁾ | | | | 1,9 | -1,9 | |

1) 2004: BSU, GRAUE, KPD, ODAD, VIBT

4. Vorläufige Wahlkreisergebnisse

4.7 Wahlkreis 7: Wartburgkreis III

| | |
|-----------------|--------|
| Wahlberechtigte | 47 752 |
| Wähler | 26 881 |
| Wahlbeteiligung | 56,3 % |

Wahlkreisstimmen

| | |
|-------------------|--------|
| Ungültige Stimmen | 607 |
| Gültige Stimmen | 26 274 |

| Nr. | Kandidat | Wahlvorschlag | Stimmen | % | Stimmenverteilung |
|-----|-------------------|------------------------|---------|------|-------------------|
| 1 | Bergemann, Gustav | CDU | 9 091 | 34,6 | |
| 2 | Bilay, Sascha | DIE LINKE | 6 333 | 24,1 | |
| 3 | Doht, Sabine | SPD | 4 852 | 18,5 | |
| 4 | Saft, Danilo | GRÜNE | 1 401 | 5,3 | |
| 5 | Leise, Fred | FDP | 1 328 | 5,1 | |
| 6 | Böhme, Andreas | Freie Wähler Thüringen | 1 934 | 7,4 | |
| 7 | Höhn, Karsten | NPD | 1 335 | 5,1 | |

Als gewählt gelten kann: Bergemann, Gustav (CDU)

Landesstimmen

| | |
|-------------------|--------|
| Ungültige Stimmen | 527 |
| Gültige Stimmen | 26 354 |

| Nr. | Wahlvorschlag | 2009 | | | 2004 | Gewinn/Verlust 2009 zu 2004 |
|-----|------------------------|---------|------|-------------------|------|--------------------------------|
| | | Stimmen | % | Stimmenverteilung | % | Prozentpunkte |
| 1 | CDU | 8 260 | 31,3 | | 42,7 | -11,4 |
| 2 | DIE LINKE | 6 953 | 26,4 | | 26,1 | 0,3 |
| 3 | SPD | 5 442 | 20,6 | | 16,1 | 4,5 |
| 4 | GRÜNE | 1 342 | 5,1 | | 3,8 | 1,3 |
| 5 | REP | 104 | 0,4 | | 1,9 | -1,5 |
| 6 | FDP | 1 608 | 6,1 | | 3,1 | 3,0 |
| 7 | Freie Wähler Thüringen | 1 262 | 4,8 | | 3,6 | 1,2 |
| 8 | NPD | 1 299 | 4,9 | | 1,0 | 3,9 |
| 9 | ödp | 84 | 0,3 | | 0,1 | 0,2 |
| | Sonstige ¹⁾ | | | | 1,6 | -1,6 |

1) 2004: BSU, GRAUE, KPD, ODAD, VIBT

4. Vorläufige Wahlkreisergebnisse

4.8 Wahlkreis 8: Unstrut-Hainich-Kreis I

| | |
|-----------------|--------|
| Wahlberechtigte | 46 616 |
| Wähler | 25 980 |
| Wahlbeteiligung | 55,7 % |

Wahlkreisstimmen

| | |
|-------------------|--------|
| Ungültige Stimmen | 548 |
| Gültige Stimmen | 25 432 |

| Nr. | Kandidat | Wahlvorschlag | Stimmen | % | Stimmenverteilung |
|-----|--------------------|------------------------|---------|------|-------------------|
| 1 | Holzappel, Elke | CDU | 7 957 | 31,3 | |
| 2 | Kubitzki, Jörg | DIE LINKE | 5 973 | 23,5 | |
| 3 | Münzberg, Bernd | SPD | 5 123 | 20,1 | |
| 4 | Ewers, Knut | GRÜNE | 1 276 | 5,0 | |
| 5 | Dreiling, Steffen | FDP | 2 058 | 8,1 | |
| 6 | Montag, Karl-Josef | Freie Wähler Thüringen | 2 136 | 8,4 | |
| 7 | Böde, Sebastian | NPD | 909 | 3,6 | |

Als gewählt gelten kann: Holzappel, Elke (CDU)

Landesstimmen

| | |
|-------------------|--------|
| Ungültige Stimmen | 467 |
| Gültige Stimmen | 25 513 |

| Nr. | Wahlvorschlag | 2009 | | | 2004 | Gewinn/Verlust 2009 zu 2004 |
|-----|------------------------|---------|------|-------------------|------|--------------------------------|
| | | Stimmen | % | Stimmenverteilung | % | Prozentpunkte |
| 1 | CDU | 8 621 | 33,8 | | 49,8 | -16,0 |
| 2 | DIE LINKE | 6 265 | 24,6 | | 22,2 | 2,4 |
| 3 | SPD | 5 124 | 20,1 | | 14,6 | 5,5 |
| 4 | GRÜNE | 1 233 | 4,8 | | 3,0 | 1,8 |
| 5 | REP | 89 | 0,3 | | 1,6 | -1,3 |
| 6 | FDP | 2 023 | 7,9 | | 3,0 | 4,9 |
| 7 | Freie Wähler Thüringen | 1 267 | 5,0 | | 2,6 | 2,4 |
| 8 | NPD | 810 | 3,2 | | 1,5 | 1,7 |
| 9 | ödp | 81 | 0,3 | | 0,2 | 0,1 |
| | Sonstige ¹⁾ | | | | 1,5 | -1,5 |

1) 2004: BSU, GRAUE, KPD, ODAD, VIBT

4. Vorläufige Wahlkreisergebnisse

4.9 Wahlkreis 9: Unstrut-Hainich-Kreis II

| | |
|-----------------|--------|
| Wahlberechtigte | 45 806 |
| Wähler | 25 349 |
| Wahlbeteiligung | 55,3 % |

Wahlkreisstimmen

| | |
|-------------------|--------|
| Ungültige Stimmen | 684 |
| Gültige Stimmen | 24 665 |

| Nr. | Kandidat | Wahlvorschlag | Stimmen | % | Stimmenverteilung |
|-----|--------------------|------------------------|---------|------|-------------------|
| 1 | Lehmann, Annette | CDU | 7 396 | 30,0 | |
| 2 | Lemke, Benno | DIE LINKE | 6 277 | 25,4 | |
| 3 | Pilger, Walter | SPD | 4 983 | 20,2 | |
| 4 | Lange, Christina | FDP | 3 053 | 12,4 | |
| 5 | Menge, Hans-Martin | Freie Wähler Thüringen | 1 910 | 7,7 | |
| 6 | Albrecht, Jonny | NPD | 1 046 | 4,2 | |

Als gewählt gelten kann: Lehmann, Annette (CDU)

Landesstimmen

| | |
|-------------------|--------|
| Ungültige Stimmen | 587 |
| Gültige Stimmen | 24 762 |

| Nr. | Wahlvorschlag | 2009 | | | 2004 | Gewinn/Verlust 2009 zu 2004 | |
|-----|------------------------|---------|------|-------------------|------|--------------------------------|--|
| | | Stimmen | % | Stimmenverteilung | % | Prozentpunkte | |
| 1 | CDU | 7 763 | 31,4 | | 44,2 | -12,8 | |
| 2 | DIE LINKE | 6 497 | 26,2 | | 26,7 | -0,5 | |
| 3 | SPD | 4 789 | 19,3 | | 15,0 | 4,3 | |
| 4 | GRÜNE | 1 026 | 4,1 | | 2,6 | 1,5 | |
| 5 | REP | 85 | 0,3 | | 2,2 | -1,9 | |
| 6 | FDP | 2 387 | 9,6 | | 4,0 | 5,6 | |
| 7 | Freie Wähler Thüringen | 1 033 | 4,2 | | 1,7 | 2,5 | |
| 8 | NPD | 1 086 | 4,4 | | 1,7 | 2,7 | |
| 9 | ödp | 96 | 0,4 | | 0,1 | 0,3 | |
| | Sonstige ¹⁾ | | | | 1,8 | -1,8 | |

1) 2004: BSU, GRAUE, KPD, ODAD, VIBT

4. Vorläufige Wahlkreisergebnisse

4.10 Wahlkreis 10: Kyffhäuserkreis I

| | |
|-----------------|--------|
| Wahlberechtigte | 34 969 |
| Wähler | 19 075 |
| Wahlbeteiligung | 54,5 % |

Wahlkreisstimmen

| | |
|-------------------|--------|
| Ungültige Stimmen | 512 |
| Gültige Stimmen | 18 563 |

| Nr. | Kandidat | Wahlvorschlag | Stimmen | % | Stimmenverteilung |
|-----|----------------------|---------------|---------|------|-------------------|
| 1 | Wucherpennig, Gerold | CDU | 6 642 | 35,8 | |
| 2 | Ritzke, Beatrice | DIE LINKE | 5 871 | 31,6 | |
| 3 | Marx, Dorothea | SPD | 3 826 | 20,6 | |
| 4 | Pfefferlein, Babette | GRÜNE | 1 300 | 7,0 | |
| 5 | Weber, Patrick | NPD | 924 | 5,0 | |

Als gewählt gelten kann: **Wucherpennig, Gerold (CDU)**

Landesstimmen

| | |
|-------------------|--------|
| Ungültige Stimmen | 356 |
| Gültige Stimmen | 18 719 |

| Nr. | Wahlvorschlag | 2009 | | | 2004 | Gewinn/Verlust 2009 zu 2004 |
|-----|------------------------|---------|------|-------------------|------|--------------------------------|
| | | Stimmen | % | Stimmenverteilung | % | Prozentpunkte |
| 1 | CDU | 5 595 | 29,9 | | 42,5 | -12,6 |
| 2 | DIE LINKE | 5 667 | 30,3 | | 27,4 | 2,9 |
| 3 | SPD | 3 857 | 20,6 | | 15,2 | 5,4 |
| 4 | GRÜNE | 878 | 4,7 | | 2,6 | 2,1 |
| 5 | REP | 79 | 0,4 | | 1,0 | -0,6 |
| 6 | FDP | 1 299 | 6,9 | | 3,3 | 3,6 |
| 7 | Freie Wähler Thüringen | 452 | 2,4 | | 1,7 | 0,7 |
| 8 | NPD | 833 | 4,5 | | 4,0 | 0,5 |
| 9 | ödp | 59 | 0,3 | | 0,1 | 0,2 |
| | Sonstige ¹⁾ | | | | 2,0 | -2,0 |

1) 2004: BSU, GRAUE, KPD, ODAD, VIBT

4. Vorläufige Wahlkreisergebnisse

4.11 Wahlkreis 11: Kyffhäuserkreis II

| | |
|-----------------|--------|
| Wahlberechtigte | 36 300 |
| Wähler | 19 080 |
| Wahlbeteiligung | 52,6 % |

Wahlkreisstimmen

| | |
|-------------------|--------|
| Ungültige Stimmen | 592 |
| Gültige Stimmen | 18 488 |

| Nr. | Kandidat | Wahlvorschlag | Stimmen | % | Stimmenverteilung |
|-----|---------------------|---------------|---------|------|-------------------|
| 1 | Holbe, Gudrun | CDU | 6 821 | 36,9 | |
| 2 | Blümel, Torsten | DIE LINKE | 6 397 | 34,6 | |
| 3 | Räuber, Andreas Dr. | SPD | 4 380 | 23,7 | |
| 4 | Herzog, Steffen | NPD | 890 | 4,8 | |

Als gewählt gelten kann: Holbe, Gudrun (CDU)

Landesstimmen

| | |
|-------------------|--------|
| Ungültige Stimmen | 393 |
| Gültige Stimmen | 18 687 |

| Nr. | Wahlvorschlag | 2009 | | | 2004 | Gewinn/Verlust 2009 zu 2004 | |
|-----|------------------------|---------|------|-------------------|------|--------------------------------|--|
| | | Stimmen | % | Stimmenverteilung | % | Prozentpunkte | |
| 1 | CDU | 5 790 | 31,0 | | 45,7 | -14,7 | |
| 2 | DIE LINKE | 5 928 | 31,7 | | 26,9 | 4,8 | |
| 3 | SPD | 3 714 | 19,9 | | 14,0 | 5,9 | |
| 4 | GRÜNE | 766 | 4,1 | | 2,8 | 1,3 | |
| 5 | REP | 81 | 0,4 | | 1,5 | -1,1 | |
| 6 | FDP | 1 128 | 6,0 | | 3,2 | 2,8 | |
| 7 | Freie Wähler Thüringen | 403 | 2,2 | | 1,1 | 1,1 | |
| 8 | NPD | 819 | 4,4 | | 2,0 | 2,4 | |
| 9 | ödp | 58 | 0,3 | | 0,1 | 0,2 | |
| | Sonstige ¹⁾ | | | | 2,7 | -2,7 | |

1) 2004: BSU, GRAUE, KPD, ODAD, VIBT

4. Vorläufige Wahlkreisergebnisse

4.12 Wahlkreis 12: Schmalkalden-Meiningen I

| | |
|-----------------|--------|
| Wahlberechtigte | 53 379 |
| Wähler | 28 457 |
| Wahlbeteiligung | 53,3 % |

Wahlkreisstimmen

| | |
|-------------------|--------|
| Ungültige Stimmen | 486 |
| Gültige Stimmen | 27 971 |

| Nr. | Kandidat | Wahlvorschlag | Stimmen | % | Stimmenverteilung |
|-----|-----------------|------------------------|---------|------|-------------------|
| 1 | Heym, Michael | CDU | 9 552 | 34,1 | |
| 2 | Nothnagel, Maik | DIE LINKE | 7 243 | 25,9 | |
| 3 | Baumann, Rolf | SPD | 4 577 | 16,4 | |
| 4 | Töpfer, Ulrich | GRÜNE | 2 447 | 8,7 | |
| 5 | Casper, Peter | FDP | 1 743 | 6,2 | |
| 6 | Fürst, Jörg | Freie Wähler Thüringen | 1 400 | 5,0 | |
| 7 | Ranft, Michael | NPD | 1 009 | 3,6 | |

Als gewählt gelten kann: Heym, Michael (CDU)

Landesstimmen

| | |
|-------------------|--------|
| Ungültige Stimmen | 447 |
| Gültige Stimmen | 28 010 |

| Nr. | Wahlvorschlag | 2009 | | | 2004 | Gewinn/Verlust 2009 zu 2004 | |
|-----|------------------------|---------|------|-------------------|------|--------------------------------|--|
| | | Stimmen | % | Stimmenverteilung | % | Prozentpunkte | |
| 1 | CDU | 9 075 | 32,4 | | 42,2 | -9,8 | |
| 2 | DIE LINKE | 7 991 | 28,5 | | 27,2 | 1,3 | |
| 3 | SPD | 5 202 | 18,6 | | 15,4 | 3,2 | |
| 4 | GRÜNE | 1 654 | 5,9 | | 4,1 | 1,8 | |
| 5 | REP | 125 | 0,4 | | 2,2 | -1,8 | |
| 6 | FDP | 1 835 | 6,6 | | 3,7 | 2,9 | |
| 7 | Freie Wähler Thüringen | 988 | 3,5 | | 2,4 | 1,1 | |
| 8 | NPD | 1 063 | 3,8 | | 1,2 | 2,6 | |
| 9 | ödp | 77 | 0,3 | | 0,1 | 0,2 | |
| | Sonstige ¹⁾ | | | | 1,6 | -1,6 | |

1) 2004: BSU, GRAUE, KPD, ODAD, VIBT

4. Vorläufige Wahlkreisergebnisse

4.13 Wahlkreis 13: Schmalkalden-Meiningen II

| | |
|-----------------|--------|
| Wahlberechtigte | 49 001 |
| Wähler | 26 844 |
| Wahlbeteiligung | 54,8 % |

Wahlkreisstimmen

| | |
|-------------------|--------|
| Ungültige Stimmen | 605 |
| Gültige Stimmen | 26 239 |

| Nr. | Kandidat | Wahlvorschlag | Stimmen | % | Stimmenverteilung |
|-----|-------------------------|------------------------|---------|------|-------------------|
| 1 | Goebel, Jens Prof. Dr. | CDU | 6 485 | 24,7 | |
| 2 | Hellmann, Manfred | DIE LINKE | 7 238 | 27,6 | |
| 3 | Scheerschmidt, Claudia | SPD | 4 711 | 18,0 | |
| 4 | Keiner, Alexander | GRÜNE | 884 | 3,4 | |
| 5 | Recknagel, Lutz | FDP | 2 279 | 8,7 | |
| 6 | Römhild, Ronny | Freie Wähler Thüringen | 3 471 | 13,2 | |
| 7 | Heller, Hendrik Tilmann | NPD | 1 171 | 4,5 | |

Als gewählt gelten kann: Hellmann, Manfred (DIE LINKE)

Landesstimmen

| | |
|-------------------|--------|
| Ungültige Stimmen | 548 |
| Gültige Stimmen | 26 296 |

| Nr. | Wahlvorschlag | 2009 | | | 2004 | Gewinn/Verlust 2009 zu 2004 |
|-----|------------------------|---------|------|-------------------|------|--------------------------------|
| | | Stimmen | % | Stimmenverteilung | % | Prozentpunkte |
| 1 | CDU | 8 158 | 31,0 | | 34,0 | -3,0 |
| 2 | DIE LINKE | 7 136 | 27,1 | | 24,8 | 2,3 |
| 3 | SPD | 4 695 | 17,9 | | 11,7 | 6,2 |
| 4 | GRÜNE | 1 060 | 4,0 | | 2,8 | 1,2 |
| 5 | REP | 121 | 0,5 | | 1,7 | -1,2 |
| 6 | FDP | 2 037 | 7,7 | | 4,2 | 3,5 |
| 7 | Freie Wähler Thüringen | 1 761 | 6,7 | | 17,4 | -10,7 |
| 8 | NPD | 1 262 | 4,8 | | 1,0 | 3,8 |
| 9 | ödp | 66 | 0,3 | | 0,2 | 0,1 |
| | Sonstige ¹⁾ | | | | 2,3 | -2,3 |

1) 2004: BSU, GRAUE, KPD, ODAD, VIBT

4. Vorläufige Wahlkreisergebnisse

4.14 Wahlkreis 14: Gotha I

| | |
|-----------------|--------|
| Wahlberechtigte | 43 421 |
| Wähler | 24 754 |
| Wahlbeteiligung | 57,0 % |

Wahlkreisstimmen

| | |
|-------------------|--------|
| Ungültige Stimmen | 579 |
| Gültige Stimmen | 24 175 |

| Nr. | Kandidat | Wahlvorschlag | Stimmen | % | Stimmenverteilung |
|-----|-------------------|---------------|---------|------|-------------------|
| 1 | Reinholz, Jürgen | CDU | 8 336 | 34,5 | |
| 2 | Döllstedt, Monika | DIE LINKE | 5 178 | 21,4 | |
| 3 | Pidde, Werner Dr. | SPD | 6 666 | 27,6 | |
| 4 | Loth, Albrecht | GRÜNE | 1 125 | 4,7 | |
| 5 | Panse, Jens | FDP | 1 520 | 6,3 | |
| 6 | Lehner, Mario | NPD | 1 350 | 5,6 | |

Als gewählt gelten kann: Reinholz, Jürgen (CDU)

Landesstimmen

| | |
|-------------------|--------|
| Ungültige Stimmen | 522 |
| Gültige Stimmen | 24 232 |

| Nr. | Wahlvorschlag | 2009 | | | 2004 | Gewinn/Verlust 2009 zu 2004 |
|-----|------------------------|---------|------|-------------------|------|--------------------------------|
| | | Stimmen | % | Stimmenverteilung | % | Prozentpunkte |
| 1 | CDU | 8 091 | 33,4 | | 47,0 | -13,6 |
| 2 | DIE LINKE | 5 720 | 23,6 | | 23,9 | -0,3 |
| 3 | SPD | 5 319 | 22,0 | | 14,3 | 7,7 |
| 4 | GRÜNE | 1 214 | 5,0 | | 3,3 | 1,7 |
| 5 | REP | 116 | 0,5 | | 1,9 | -1,4 |
| 6 | FDP | 1 741 | 7,2 | | 3,6 | 3,6 |
| 7 | Freie Wähler Thüringen | 751 | 3,1 | | 2,2 | 0,9 |
| 8 | NPD | 1 213 | 5,0 | | 1,2 | 3,8 |
| 9 | ödp | 67 | 0,3 | | 0,2 | 0,1 |
| | Sonstige ¹⁾ | | | | 2,4 | -2,4 |

1) 2004: BSU, GRAUE, KPD, ODAD, VIBT

4. Vorläufige Wahlkreisergebnisse

4.15 Wahlkreis 15: Gotha II

| | |
|-----------------|--------|
| Wahlberechtigte | 42 033 |
| Wähler | 22 564 |
| Wahlbeteiligung | 53,7 % |

Wahlkreisstimmen

| | |
|-------------------|--------|
| Ungültige Stimmen | 407 |
| Gültige Stimmen | 22 157 |

| Nr. | Kandidat | Wahlvorschlag | Stimmen | % | Stimmenverteilung |
|-----|-------------------------|---------------|---------|------|-------------------|
| 1 | Groß, Evelin | CDU | 5 546 | 25,0 | |
| 2 | Fundheller, Bernd | DIE LINKE | 5 024 | 22,7 | |
| 3 | Hey, Matthias | SPD | 8 998 | 40,6 | |
| 4 | Köhler-Hohfeld, Torsten | FDP | 1 371 | 6,2 | |
| 5 | Städler, Klaus | NPD | 1 218 | 5,5 | |

Als gewählt gelten kann: **Hey, Matthias (SPD)**

Landesstimmen

| | |
|-------------------|--------|
| Ungültige Stimmen | 360 |
| Gültige Stimmen | 22 204 |

| Nr. | Wahlvorschlag | 2009 | | | 2004 | Gewinn/Verlust 2009 zu 2004 |
|-----|------------------------|---------|------|-------------------|------|--------------------------------|
| | | Stimmen | % | Stimmenverteilung | % | Prozentpunkte |
| 1 | CDU | 6 003 | 27,0 | | 39,6 | -12,6 |
| 2 | DIE LINKE | 5 810 | 26,2 | | 29,0 | -2,8 |
| 3 | SPD | 5 750 | 25,9 | | 14,5 | 11,4 |
| 4 | GRÜNE | 1 269 | 5,7 | | 4,7 | 1,0 |
| 5 | REP | 164 | 0,7 | | 3,1 | -2,4 |
| 6 | FDP | 1 368 | 6,2 | | 3,6 | 2,6 |
| 7 | Freie Wähler Thüringen | 635 | 2,9 | | 1,9 | 1,0 |
| 8 | NPD | 1 122 | 5,1 | | 1,1 | 4,0 |
| 9 | ödp | 83 | 0,4 | | 0,2 | 0,2 |
| | Sonstige ¹⁾ | | | | 2,2 | -2,2 |

1) 2004: BSU, GRAUE, KPD, ODAD, VIBT

4. Vorläufige Wahlkreisergebnisse

4.16 Wahlkreis 16: Sömmerda I / Gotha III

| | |
|-----------------|--------|
| Wahlberechtigte | 46 539 |
| Wähler | 27 843 |
| Wahlbeteiligung | 59,8 % |

Wahlkreisstimmen

| | |
|-------------------|--------|
| Ungültige Stimmen | 679 |
| Gültige Stimmen | 27 164 |

| Nr. | Kandidat | Wahlvorschlag | Stimmen | % | Stimmenverteilung |
|-----|-------------------|------------------------|---------|------|-------------------|
| 1 | Kellner, Jörg | CDU | 8 578 | 31,6 | |
| 2 | Ehrich, Rudolf | DIE LINKE | 6 056 | 22,3 | |
| 3 | Gropp, Enrico | SPD | 5 090 | 18,7 | |
| 4 | Göring, Friedrich | GRÜNE | 1 322 | 4,9 | |
| 5 | Fischer, Jörg | FDP | 2 167 | 8,0 | |
| 6 | Hieber, Jürgen | Freie Wähler Thüringen | 2 431 | 8,9 | |
| 7 | Reiche, Sebastian | NPD | 1 520 | 5,6 | |

Als gewählt gelten kann: Kellner, Jörg (CDU)

Landesstimmen

| | |
|-------------------|--------|
| Ungültige Stimmen | 591 |
| Gültige Stimmen | 27 252 |

| Nr. | Wahlvorschlag | 2009 | | | 2004 | Gewinn/Verlust 2009 zu 2004 | |
|-----|------------------------|---------|------|-------------------|------|--------------------------------|--|
| | | Stimmen | % | Stimmenverteilung | % | Prozentpunkte | |
| 1 | CDU | 8 794 | 32,3 | | 48,0 | -15,7 | |
| 2 | DIE LINKE | 6 330 | 23,2 | | 24,5 | -1,3 | |
| 3 | SPD | 5 227 | 19,2 | | 13,1 | 6,1 | |
| 4 | GRÜNE | 1 405 | 5,2 | | 3,5 | 1,7 | |
| 5 | REP | 98 | 0,4 | | 2,3 | -1,9 | |
| 6 | FDP | 2 128 | 7,8 | | 3,8 | 4,0 | |
| 7 | Freie Wähler Thüringen | 1 703 | 6,2 | | 1,7 | 4,5 | |
| 8 | NPD | 1 482 | 5,4 | | 1,4 | 4,0 | |
| 9 | ödp | 85 | 0,3 | | 0,2 | 0,1 | |
| | Sonstige ¹⁾ | | | | 1,7 | -1,7 | |

1) 2004: BSU, GRAUE, KPD, ODAD, VIBT

4. Vorläufige Wahlkreisergebnisse

4.17 Wahlkreis 17: Sömmerda II

| | |
|-----------------|--------|
| Wahlberechtigte | 49 515 |
| Wähler | 27 501 |
| Wahlbeteiligung | 55,5 % |

Wahlkreisstimmen

| | |
|-------------------|--------|
| Ungültige Stimmen | 645 |
| Gültige Stimmen | 26 856 |

| Nr. | Kandidat | Wahlvorschlag | Stimmen | % | Stimmenverteilung |
|-----|-------------------|------------------------|---------|------|-------------------|
| 1 | Carius, Christian | CDU | 8 379 | 31,2 | |
| 2 | Hauboldt, Ralf | DIE LINKE | 7 634 | 28,4 | |
| 3 | Weber, Frank | SPD | 3 765 | 14,0 | |
| 4 | Schnelle, Kerstin | GRÜNE | 1 314 | 4,9 | |
| 5 | Untermann, Heinz | FDP | 1 981 | 7,4 | |
| 6 | Hoffmann, Udo | Freie Wähler Thüringen | 2 400 | 8,9 | |
| 7 | Weinlich, Dominik | NPD | 1 383 | 5,1 | |

Als gewählt gelten kann: Carius, Christian (CDU)

Landesstimmen

| | |
|-------------------|--------|
| Ungültige Stimmen | 569 |
| Gültige Stimmen | 26 932 |

| Nr. | Wahlvorschlag | 2009 | | | 2004 | Gewinn/Verlust 2009 zu 2004 | |
|-----|------------------------|---------|------|-------------------|------|--------------------------------|--|
| | | Stimmen | % | Stimmenverteilung | % | Prozentpunkte | |
| 1 | CDU | 8 558 | 31,8 | | 45,7 | -13,9 | |
| 2 | DIE LINKE | 7 428 | 27,6 | | 26,7 | 0,9 | |
| 3 | SPD | 4 460 | 16,6 | | 12,6 | 4,0 | |
| 4 | GRÜNE | 1 306 | 4,8 | | 3,4 | 1,4 | |
| 5 | REP | 155 | 0,6 | | 2,6 | -2,0 | |
| 6 | FDP | 1 972 | 7,3 | | 3,8 | 3,5 | |
| 7 | Freie Wähler Thüringen | 1 520 | 5,6 | | 1,4 | 4,2 | |
| 8 | NPD | 1 455 | 5,4 | | 1,9 | 3,5 | |
| 9 | ödp | 78 | 0,3 | | 0,1 | 0,2 | |
| | Sonstige ¹⁾ | | | | 1,8 | -1,8 | |

1) 2004: BSU, GRAUE, KPD, ODAD, VIBT

4. Vorläufige Wahlkreisergebnisse

4.18 Wahlkreis 18: Hildburghausen I

| | |
|-----------------|--------|
| Wahlberechtigte | 38 254 |
| Wähler | 20 047 |
| Wahlbeteiligung | 52,4 % |

Wahlkreisstimmen

| | |
|-------------------|--------|
| Ungültige Stimmen | 368 |
| Gültige Stimmen | 19 679 |

| Nr. | Kandidat | Wahlvorschlag | Stimmen | % | Stimmenverteilung |
|-----|--------------------|---------------|---------|------|-------------------|
| 1 | Krapp, Michael Dr. | CDU | 6 248 | 31,7 | |
| 2 | Kummer, Tilo | DIE LINKE | 6 903 | 35,1 | |
| 3 | Höhn, Uwe | SPD | 3 298 | 16,8 | |
| 4 | Thimel, Karen | GRÜNE | 898 | 4,6 | |
| 5 | Vollmar, Thomas | FDP | 1 404 | 7,1 | |
| 6 | Schuck, Danny | NPD | 928 | 4,7 | |

Als gewählt gelten kann: Kummer, Tilo (DIE LINKE)

Landesstimmen

| | |
|-------------------|--------|
| Ungültige Stimmen | 336 |
| Gültige Stimmen | 19 711 |

| Nr. | Wahlvorschlag | 2009 | | | 2004 | Gewinn/Verlust 2009 zu 2004 |
|-----|------------------------|---------|------|-------------------|------|--------------------------------|
| | | Stimmen | % | Stimmenverteilung | % | Prozentpunkte |
| 1 | CDU | 5 992 | 30,4 | | 43,5 | -13,1 |
| 2 | DIE LINKE | 6 393 | 32,4 | | 27,2 | 5,2 |
| 3 | SPD | 3 345 | 17,0 | | 15,6 | 1,4 |
| 4 | GRÜNE | 919 | 4,7 | | 2,8 | 1,9 |
| 5 | REP | 114 | 0,6 | | 2,2 | -1,6 |
| 6 | FDP | 1 404 | 7,1 | | 3,1 | 4,0 |
| 7 | Freie Wähler Thüringen | 580 | 2,9 | | 2,2 | 0,7 |
| 8 | NPD | 894 | 4,5 | | 1,6 | 2,9 |
| 9 | ödp | 70 | 0,4 | | 0,2 | 0,2 |
| | Sonstige ¹⁾ | | | | 1,6 | -1,6 |

1) 2004: BSU, GRAUE, KPD, ODAD, VIBT

4. Vorläufige Wahlkreisergebnisse

4.19 Wahlkreis 19: Sonneberg I

| | |
|-----------------|--------|
| Wahlberechtigte | 36 545 |
| Wähler | 19 139 |
| Wahlbeteiligung | 52,4 % |

Wahlkreisstimmen

| | |
|-------------------|--------|
| Ungültige Stimmen | 466 |
| Gültige Stimmen | 18 673 |

| Nr. | Kandidat | Wahlvorschlag | Stimmen | % | Stimmenverteilung |
|-----|--------------------------|---------------|---------|------|-------------------|
| 1 | Meißner, Beate | CDU | 8 075 | 43,2 | |
| 2 | Gerstenberger, Michael | DIE LINKE | 6 378 | 34,2 | |
| 3 | Eckardt, David-Christian | SPD | 3 380 | 18,1 | |
| 4 | Steiner, Mike | NPD | 840 | 4,5 | |

Als gewählt gelten kann: **Meißner, Beate (CDU)**

Landesstimmen

| | |
|-------------------|--------|
| Ungültige Stimmen | 294 |
| Gültige Stimmen | 18 845 |

| Nr. | Wahlvorschlag | 2009 | | | 2004 | Gewinn/Verlust 2009 zu 2004 | |
|-----|------------------------|---------|------|-------------------|------|--------------------------------|--|
| | | Stimmen | % | Stimmenverteilung | % | Prozentpunkte | |
| 1 | CDU | 6 525 | 34,6 | | 43,4 | -8,8 | |
| 2 | DIE LINKE | 6 278 | 33,3 | | 28,0 | 5,3 | |
| 3 | SPD | 2 907 | 15,4 | | 15,1 | 0,3 | |
| 4 | GRÜNE | 642 | 3,4 | | 2,8 | 0,6 | |
| 5 | REP | 124 | 0,7 | | 2,1 | -1,4 | |
| 6 | FDP | 1 119 | 5,9 | | 3,2 | 2,7 | |
| 7 | Freie Wähler Thüringen | 362 | 1,9 | | 1,7 | 0,2 | |
| 8 | NPD | 831 | 4,4 | | 1,6 | 2,8 | |
| 9 | ödp | 57 | 0,3 | | 0,2 | 0,1 | |
| | Sonstige ¹⁾ | | | | 1,8 | -1,8 | |

1) 2004: BSU, GRAUE, KPD, ODAD, VIBT

4. Vorläufige Wahlkreisergebnisse

4.20 Wahlkreis 20: Hildburghausen II / Sonneberg II

| | |
|-----------------|--------|
| Wahlberechtigte | 36 876 |
| Wähler | 19 894 |
| Wahlbeteiligung | 53,9 % |

Wahlkreisstimmen

| | |
|-------------------|--------|
| Ungültige Stimmen | 521 |
| Gültige Stimmen | 19 373 |

| Nr. | Kandidat | Wahlvorschlag | Stimmen | % | Stimmenverteilung |
|-----|----------------|---------------|---------|------|-------------------|
| 1 | Worm, Henry | CDU | 6 928 | 35,8 | |
| 2 | May, Wolfgang | DIE LINKE | 6 759 | 34,9 | |
| 3 | Fritsch, David | SPD | 3 034 | 15,7 | |
| 4 | Rösel, Felix | FDP | 1 656 | 8,5 | |
| 5 | Bäz-Dölle, Uwe | NPD | 996 | 5,1 | |

Als gewählt gelten kann: **Worm, Henry (CDU)**

Landesstimmen

| | |
|-------------------|--------|
| Ungültige Stimmen | 370 |
| Gültige Stimmen | 19 524 |

| Nr. | Wahlvorschlag | 2009 | | | 2004 | Gewinn/Verlust 2009 zu 2004 | |
|-----|------------------------|---------|------|-------------------|------|--------------------------------|--|
| | | Stimmen | % | Stimmenverteilung | % | Prozentpunkte | |
| 1 | CDU | 6 437 | 33,0 | | 45,6 | -12,6 | |
| 2 | DIE LINKE | 6 300 | 32,3 | | 26,6 | 5,7 | |
| 3 | SPD | 3 342 | 17,1 | | 15,9 | 1,2 | |
| 4 | GRÜNE | 656 | 3,4 | | 2,6 | 0,8 | |
| 5 | REP | 90 | 0,5 | | 1,6 | -1,1 | |
| 6 | FDP | 1 343 | 6,9 | | 3,0 | 3,9 | |
| 7 | Freie Wähler Thüringen | 494 | 2,5 | | 1,7 | 0,8 | |
| 8 | NPD | 809 | 4,1 | | 1,6 | 2,5 | |
| 9 | ödp | 53 | 0,3 | | 0,1 | 0,2 | |
| | Sonstige ¹⁾ | | | | 1,3 | -1,3 | |

1) 2004: BSU, GRAUE, KPD, ODAD, VIBT

4. Vorläufige Wahlkreisergebnisse

4.21 Wahlkreis 21: Suhl / Schmalkalden-Meiningen III

| | |
|-----------------|--------|
| Wahlberechtigte | 45 585 |
| Wähler | 25 204 |
| Wahlbeteiligung | 55,3 % |

Wahlkreisstimmen

| | |
|-------------------|--------|
| Ungültige Stimmen | 417 |
| Gültige Stimmen | 24 787 |

| Nr. | Kandidat | Wahlvorschlag | Stimmen | % | Stimmenverteilung |
|-----|--------------------|------------------------|---------|------|-------------------|
| 1 | Wehner, Wolfgang | CDU | 6 175 | 24,9 | |
| 2 | Leukefeld, Ina | DIE LINKE | 9 760 | 39,4 | |
| 3 | Schmidt, Thomas | SPD | 3 039 | 12,3 | |
| 4 | Kanngießer, Ludger | GRÜNE | 1 205 | 4,9 | |
| 5 | Honauer, Benjamin | FDP | 1 568 | 6,3 | |
| 6 | Hardt, Manfred Dr. | Freie Wähler Thüringen | 2 118 | 8,5 | |
| 7 | Hoppe, Kurt | NPD | 922 | 3,7 | |

Als gewählt gelten kann: Leukefeld, Ina (DIE LINKE)

Landesstimmen

| | |
|-------------------|--------|
| Ungültige Stimmen | 351 |
| Gültige Stimmen | 24 853 |

| Nr. | Wahlvorschlag | 2009 | | | 2004 | Gewinn/Verlust 2009 zu 2004 | |
|-----|------------------------|---------|------|-------------------|------|--------------------------------|--|
| | | Stimmen | % | Stimmenverteilung | % | Prozentpunkte | |
| 1 | CDU | 6 396 | 25,7 | | 34,5 | -8,8 | |
| 2 | DIE LINKE | 9 040 | 36,4 | | 33,5 | 2,9 | |
| 3 | SPD | 3 941 | 15,9 | | 14,2 | 1,7 | |
| 4 | GRÜNE | 1 434 | 5,8 | | 3,9 | 1,9 | |
| 5 | REP | 93 | 0,4 | | 1,6 | -1,2 | |
| 6 | FDP | 1 765 | 7,1 | | 3,7 | 3,4 | |
| 7 | Freie Wähler Thüringen | 1 212 | 4,9 | | 5,1 | -0,2 | |
| 8 | NPD | 895 | 3,6 | | 1,5 | 2,1 | |
| 9 | ödp | 77 | 0,3 | | 0,1 | 0,2 | |
| | Sonstige ¹⁾ | | | | 1,9 | -1,9 | |

1) 2004: BSU, GRAUE, KPD, ODAD, VIBT

4. Vorläufige Wahlkreisergebnisse

4.22 Wahlkreis 22: Ilm-Kreis I

| | |
|-----------------|--------|
| Wahlberechtigte | 46 261 |
| Wähler | 26 988 |
| Wahlbeteiligung | 58,3 % |

Wahlkreisstimmen

| | |
|-------------------|--------|
| Ungültige Stimmen | 583 |
| Gültige Stimmen | 26 405 |

| Nr. | Kandidat | Wahlvorschlag | Stimmen | % | Stimmenverteilung |
|-----|---------------------|------------------------|---------|------|-------------------|
| 1 | Misch, Beate | CDU | 7 291 | 27,6 | |
| 2 | Enders, Petra | DIE LINKE | 10 571 | 40,0 | |
| 3 | Juffa, Frank | SPD | 3 088 | 11,7 | |
| 4 | Henfling, Madeleine | GRÜNE | 1 353 | 5,1 | |
| 5 | Stöckel, Ingo | FDP | 1 402 | 5,3 | |
| 6 | Röhner, Rainer | Freie Wähler Thüringen | 1 578 | 6,0 | |
| 7 | Maier, Boris | NPD | 1 122 | 4,2 | |

Als gewählt gelten kann: Enders, Petra (DIE LINKE)

Landesstimmen

| | |
|-------------------|--------|
| Ungültige Stimmen | 541 |
| Gültige Stimmen | 26 447 |

| Nr. | Wahlvorschlag | 2009 | | | 2004 | Gewinn/Verlust 2009 zu 2004 | |
|-----|------------------------|---------|------|-------------------|------|--------------------------------|--|
| | | Stimmen | % | Stimmenverteilung | % | Prozentpunkte | |
| 1 | CDU | 7 656 | 28,9 | | 45,3 | -16,4 | |
| 2 | DIE LINKE | 8 081 | 30,6 | | 26,6 | 4,0 | |
| 3 | SPD | 4 415 | 16,7 | | 14,3 | 2,4 | |
| 4 | GRÜNE | 1 776 | 6,7 | | 4,8 | 1,9 | |
| 5 | REP | 113 | 0,4 | | 1,8 | -1,4 | |
| 6 | FDP | 1 724 | 6,5 | | 2,6 | 3,9 | |
| 7 | Freie Wähler Thüringen | 1 304 | 4,9 | | 1,8 | 3,1 | |
| 8 | NPD | 1 266 | 4,8 | | 1,4 | 3,4 | |
| 9 | ödp | 112 | 0,4 | | 0,2 | 0,2 | |
| | Sonstige ¹⁾ | | | | 1,4 | -1,4 | |

1) 2004: BSU, GRAUE, KPD, ODAD, VIBT

4. Vorläufige Wahlkreisergebnisse

4.23 Wahlkreis 23: Ilm-Kreis II

| | |
|-----------------|--------|
| Wahlberechtigte | 49 513 |
| Wähler | 28 598 |
| Wahlbeteiligung | 57,8 % |

Wahlkreisstimmen

| | |
|-------------------|--------|
| Ungültige Stimmen | 698 |
| Gültige Stimmen | 27 900 |

| Nr. | Kandidat | Wahlvorschlag | Stimmen | % | Stimmenverteilung |
|-----|-------------------------------|------------------------|---------|------|-------------------|
| 1 | von der Krone, Klaus | CDU | 8 303 | 29,8 | |
| 2 | Berninger, Sabine | DIE LINKE | 6 914 | 24,8 | |
| 3 | Mühlbauer, Eleonore Margarete | SPD | 5 057 | 18,1 | |
| 4 | Schlegel, Matthias | GRÜNE | 1 393 | 5,0 | |
| 5 | Thies, Frank-André | FDP | 1 590 | 5,7 | |
| 6 | Bräutigam, Georg Norbert | Freie Wähler Thüringen | 3 362 | 12,1 | |
| 7 | Voigt, Jürgen | NPD | 1 281 | 4,6 | |

Als gewählt gelten kann: von der Krone, Klaus (CDU)

Landesstimmen

| | |
|-------------------|--------|
| Ungültige Stimmen | 689 |
| Gültige Stimmen | 27 909 |

| Nr. | Wahlvorschlag | 2009 | | | 2004 | Gewinn/Verlust 2009 zu 2004 | |
|-----|------------------------|---------|------|-------------------|------|--------------------------------|--|
| | | Stimmen | % | Stimmenverteilung | % | Prozentpunkte | |
| 1 | CDU | 7 907 | 28,3 | | 43,3 | -15,0 | |
| 2 | DIE LINKE | 7 327 | 26,3 | | 26,3 | - | |
| 3 | SPD | 5 316 | 19,0 | | 14,5 | 4,5 | |
| 4 | GRÜNE | 1 823 | 6,5 | | 4,1 | 2,4 | |
| 5 | REP | 119 | 0,4 | | 2,0 | -1,6 | |
| 6 | FDP | 2 070 | 7,4 | | 4,5 | 2,9 | |
| 7 | Freie Wähler Thüringen | 1 870 | 6,7 | | 1,6 | 5,1 | |
| 8 | NPD | 1 363 | 4,9 | | 1,4 | 3,5 | |
| 9 | ödp | 114 | 0,4 | | 0,2 | 0,2 | |
| | Sonstige ¹⁾ | | | | 2,1 | -2,1 | |

1) 2004: BSU, GRAUE, KPD, ODAD, VIBT

4. Vorläufige Wahlkreisergebnisse

4.24 Wahlkreis 24: Erfurt I

| | |
|-----------------|--------|
| Wahlberechtigte | 33 847 |
| Wähler | 18 760 |
| Wahlbeteiligung | 55,4 % |

Wahlkreisstimmen

| | |
|-------------------|--------|
| Ungültige Stimmen | 462 |
| Gültige Stimmen | 18 298 |

| Nr. | Kandidat | Wahlvorschlag | Stimmen | % | Stimmenverteilung |
|-----|-------------------|------------------------|---------|------|-------------------|
| 1 | Gies, Tabea | CDU | 5 327 | 29,1 | |
| 2 | Stange, Karola | DIE LINKE | 5 518 | 30,2 | |
| 3 | Pelke, Birgit | SPD | 3 593 | 19,6 | |
| 4 | Hoyer, Kathrin | GRÜNE | 982 | 5,4 | |
| 5 | Listemann, Jürgen | FDP | 1 047 | 5,7 | |
| 6 | Besser, Helmut | Freie Wähler Thüringen | 1 001 | 5,5 | |
| 7 | Udhardt, Andreas | NPD | 830 | 4,5 | |

Als gewählt gelten kann: Stange, Karola (DIE LINKE)

Landesstimmen

| | |
|-------------------|--------|
| Ungültige Stimmen | 414 |
| Gültige Stimmen | 18 346 |

| Nr. | Wahlvorschlag | 2009 | | | 2004 | Gewinn/Verlust 2009 zu 2004 | |
|-----|------------------------|---------|------|-------------------|------|--------------------------------|--|
| | | Stimmen | % | Stimmenverteilung | % | Prozentpunkte | |
| 1 | CDU | 4 871 | 26,6 | | 37,5 | -10,9 | |
| 2 | DIE LINKE | 5 702 | 31,1 | | 32,8 | -1,7 | |
| 3 | SPD | 3 637 | 19,8 | | 14,5 | 5,3 | |
| 4 | GRÜNE | 1 064 | 5,8 | | 4,4 | 1,4 | |
| 5 | REP | 96 | 0,5 | | 2,8 | -2,3 | |
| 6 | FDP | 1 213 | 6,6 | | 3,6 | 3,0 | |
| 7 | Freie Wähler Thüringen | 858 | 4,7 | | 0,7 | 4,0 | |
| 8 | NPD | 839 | 4,6 | | 1,0 | 3,6 | |
| 9 | ödp | 66 | 0,4 | | 0,2 | 0,2 | |
| | Sonstige ¹⁾ | | | | 2,6 | -2,6 | |

1) 2004: BSU, GRAUE, KPD, ODAD, VIBT

4. Vorläufige Wahlkreisergebnisse

4.25 Wahlkreis 25: Erfurt II

| | |
|-----------------|--------|
| Wahlberechtigte | 48 621 |
| Wähler | 28 083 |
| Wahlbeteiligung | 57,8 % |

Wahlkreisstimmen

| | |
|-------------------|--------|
| Ungültige Stimmen | 572 |
| Gültige Stimmen | 27 511 |

| Nr. | Kandidat | Wahlvorschlag | Stimmen | % | Stimmenverteilung |
|-----|------------------------|---------------|---------|------|-------------------|
| 1 | Panse, Michael | CDU | 6 986 | 25,4 | |
| 2 | Hennig, Susanne | DIE LINKE | 7 936 | 28,8 | |
| 3 | Warnecke, Frank | SPD | 5 878 | 21,4 | |
| 4 | Rothe-Beinlich, Astrid | GRÜNE | 3 523 | 12,8 | |
| 5 | Fertig, Matthias Dr. | FDP | 2 276 | 8,3 | |
| 6 | Zschirpe, Jens | NPD | 912 | 3,3 | |

Als gewählt gelten kann: **Hennig, Susanne (DIE LINKE)**

Landesstimmen

| | |
|-------------------|--------|
| Ungültige Stimmen | 450 |
| Gültige Stimmen | 27 633 |

| Nr. | Wahlvorschlag | 2009 | | | 2004 | Gewinn/Verlust 2009 zu 2004 | |
|-----|------------------------|---------|------|-------------------|------|--------------------------------|--|
| | | Stimmen | % | Stimmenverteilung | % | Prozentpunkte | |
| 1 | CDU | 6 784 | 24,6 | | 35,7 | -11,1 | |
| 2 | DIE LINKE | 7 742 | 28,0 | | 30,9 | -2,9 | |
| 3 | SPD | 5 562 | 20,1 | | 14,8 | 5,3 | |
| 4 | GRÜNE | 3 179 | 11,5 | | 9,3 | 2,2 | |
| 5 | REP | 98 | 0,4 | | 1,5 | -1,1 | |
| 6 | FDP | 2 175 | 7,9 | | 3,6 | 4,3 | |
| 7 | Freie Wähler Thüringen | 1 151 | 4,2 | | 0,8 | 3,4 | |
| 8 | NPD | 819 | 3,0 | | 0,9 | 2,1 | |
| 9 | ödp | 123 | 0,4 | | 0,2 | 0,2 | |
| | Sonstige ¹⁾ | | | | 2,2 | -2,2 | |

1) 2004: BSU, GRAUE, KPD, ODAD, VIBT

4. Vorläufige Wahlkreisergebnisse

4.26 Wahlkreis 26: Erfurt III

| | |
|-----------------|--------|
| Wahlberechtigte | 47 477 |
| Wähler | 28 172 |
| Wahlbeteiligung | 59,3 % |

Wahlkreisstimmen

| | |
|-------------------|--------|
| Ungültige Stimmen | 534 |
| Gültige Stimmen | 27 638 |

| Nr. | Kandidat | Wahlvorschlag | Stimmen | % | Stimmenverteilung |
|-----|----------------------|------------------------|---------|------|-------------------|
| 1 | Walsmann, Marion | CDU | 7 360 | 26,6 | |
| 2 | Ramelow, Bodo | DIE LINKE | 7 395 | 26,8 | |
| 3 | Metz, Peter | SPD | 4 982 | 18,0 | |
| 4 | Adams, Dirk | GRÜNE | 3 364 | 12,2 | |
| 5 | Kemmerich, Thomas L. | FDP | 2 189 | 7,9 | |
| 6 | Adamek, Birgit | Freie Wähler Thüringen | 1 596 | 5,8 | |
| 7 | Schwerdt, Frank | NPD | 752 | 2,7 | |

Als gewählt gelten kann: Ramelow, Bodo (DIE LINKE)

Landesstimmen

| | |
|-------------------|--------|
| Ungültige Stimmen | 453 |
| Gültige Stimmen | 27 719 |

| Nr. | Wahlvorschlag | 2009 | | | 2004 | Gewinn/Verlust 2009 zu 2004 | |
|-----|------------------------|---------|------|-------------------|------|--------------------------------|--|
| | | Stimmen | % | Stimmenverteilung | % | Prozentpunkte | |
| 1 | CDU | 7 271 | 26,2 | | 37,0 | -10,8 | |
| 2 | DIE LINKE | 6 631 | 23,9 | | 27,1 | -3,2 | |
| 3 | SPD | 5 460 | 19,7 | | 14,5 | 5,2 | |
| 4 | GRÜNE | 3 978 | 14,4 | | 12,2 | 2,2 | |
| 5 | REP | 145 | 0,5 | | 1,2 | -0,7 | |
| 6 | FDP | 2 285 | 8,2 | | 3,7 | 4,5 | |
| 7 | Freie Wähler Thüringen | 1 122 | 4,0 | | 0,9 | 3,1 | |
| 8 | NPD | 714 | 2,6 | | 0,8 | 1,8 | |
| 9 | ödp | 113 | 0,4 | | 0,3 | 0,1 | |
| | Sonstige ¹⁾ | | | | 2,3 | -2,3 | |

1) 2004: BSU, GRAUE, KPD, ODAD, VIBT

4. Vorläufige Wahlkreisergebnisse

4.27 Wahlkreis 27: Erfurt IV

| | |
|-----------------|--------|
| Wahlberechtigte | 37 499 |
| Wähler | 22 184 |
| Wahlbeteiligung | 59,2 % |

Wahlkreisstimmen

| | |
|-------------------|--------|
| Ungültige Stimmen | 481 |
| Gültige Stimmen | 21 703 |

| Nr. | Kandidat | Wahlvorschlag | Stimmen | % | Stimmenverteilung |
|-----|-----------------------------|------------------------|---------|------|-------------------|
| 1 | Scherer, Manfred | CDU | 5 203 | 24,0 | |
| 2 | Blechtschmidt, André | DIE LINKE | 7 146 | 32,9 | |
| 3 | Schalles, Frank | SPD | 4 167 | 19,2 | |
| 4 | Bender, Rüdiger | GRÜNE | 1 590 | 7,3 | |
| 5 | Schuster, Birgit | FDP | 1 298 | 6,0 | |
| 6 | Höpfner, Heidrun Marie-Anna | Freie Wähler Thüringen | 1 468 | 6,8 | |
| 7 | Bölke, Gabriele | NPD | 831 | 3,8 | |

Als gewählt gelten kann: Blechtschmidt, André (DIE LINKE)

Landesstimmen

| | |
|-------------------|--------|
| Ungültige Stimmen | 410 |
| Gültige Stimmen | 21 774 |

| Nr. | Wahlvorschlag | 2009 | | | 2004 | Gewinn/Verlust 2009 zu 2004 | |
|-----|------------------------|---------|------|-------------------|------|--------------------------------|--|
| | | Stimmen | % | Stimmenverteilung | % | Prozentpunkte | |
| 1 | CDU | 5 197 | 23,9 | | 34,2 | -10,3 | |
| 2 | DIE LINKE | 7 022 | 32,2 | | 35,0 | -2,8 | |
| 3 | SPD | 4 204 | 19,3 | | 14,4 | 4,9 | |
| 4 | GRÜNE | 1 820 | 8,4 | | 6,7 | 1,7 | |
| 5 | REP | 58 | 0,3 | | 1,4 | -1,1 | |
| 6 | FDP | 1 491 | 6,8 | | 3,4 | 3,4 | |
| 7 | Freie Wähler Thüringen | 1 090 | 5,0 | | 0,8 | 4,2 | |
| 8 | NPD | 812 | 3,7 | | 1,0 | 2,7 | |
| 9 | ödp | 80 | 0,4 | | 0,2 | 0,2 | |
| | Sonstige ¹⁾ | | | | 2,9 | -2,9 | |

1) 2004: BSU, GRAUE, KPD, ODAD, VIBT

4. Vorläufige Wahlkreisergebnisse

4.28 Wahlkreis 28: Saalfeld-Rudolstadt I

| | |
|-----------------|--------|
| Wahlberechtigte | 44 150 |
| Wähler | 24 823 |
| Wahlbeteiligung | 56,2 % |

Wahlkreisstimmen

| | |
|-------------------|--------|
| Ungültige Stimmen | 477 |
| Gültige Stimmen | 24 346 |

| Nr. | Kandidat | Wahlvorschlag | Stimmen | % | Stimmenverteilung |
|-----|-------------------------|---------------|---------|------|-------------------|
| 1 | Günther, Gerhard | CDU | 8 874 | 36,4 | |
| 2 | Grünschneder, Andreas | DIE LINKE | 7 401 | 30,4 | |
| 3 | Karakaschew, Daniel Dr. | SPD | 3 231 | 13,3 | |
| 4 | Bergmann, Michael | GRÜNE | 1 444 | 5,9 | |
| 5 | Koppe, Marian | FDP | 1 847 | 7,6 | |
| 6 | Richter, Steffen | NPD | 1 549 | 6,4 | |

Als gewählt gelten kann: Günther, Gerhard (CDU)

Landesstimmen

| | |
|-------------------|--------|
| Ungültige Stimmen | 404 |
| Gültige Stimmen | 24 419 |

| Nr. | Wahlvorschlag | 2009 | | | 2004 | Gewinn/Verlust 2009 zu 2004 |
|-----|------------------------|---------|------|-------------------|------|--------------------------------|
| | | Stimmen | % | Stimmenverteilung | % | Prozentpunkte |
| 1 | CDU | 7 743 | 31,7 | | 43,0 | -11,3 |
| 2 | DIE LINKE | 7 318 | 30,0 | | 26,7 | 3,3 |
| 3 | SPD | 4 107 | 16,8 | | 14,2 | 2,6 |
| 4 | GRÜNE | 1 092 | 4,5 | | 3,2 | 1,3 |
| 5 | REP | 129 | 0,5 | | 1,9 | -1,4 |
| 6 | FDP | 1 711 | 7,0 | | 3,5 | 3,5 |
| 7 | Freie Wähler Thüringen | 803 | 3,3 | | 1,8 | 1,5 |
| 8 | NPD | 1 431 | 5,9 | | 2,8 | 3,1 |
| 9 | ödp | 85 | 0,3 | | 0,2 | 0,1 |
| | Sonstige ¹⁾ | | | | 2,6 | -2,6 |

1) 2004: BSU, GRAUE, KPD, ODAD, VIBT

4. Vorläufige Wahlkreisergebnisse

4.29 Wahlkreis 29: Saalfeld-Rudolstadt II

| | |
|-----------------|--------|
| Wahlberechtigte | 50 058 |
| Wähler | 26 876 |
| Wahlbeteiligung | 53,7 % |

Wahlkreisstimmen

| | |
|-------------------|--------|
| Ungültige Stimmen | 552 |
| Gültige Stimmen | 26 324 |

| Nr. | Kandidat | Wahlvorschlag | Stimmen | % | Stimmenverteilung |
|-----|-----------------------|---------------|---------|------|-------------------|
| 1 | Kowalleck, Maik | CDU | 7 721 | 29,3 | |
| 2 | Hahnemann, Roland Dr. | DIE LINKE | 7 410 | 28,1 | |
| 3 | Majewski, Christoph | SPD | 5 718 | 21,7 | |
| 4 | Heuchel, Sebastian | GRÜNE | 1 472 | 5,6 | |
| 5 | Linke, Eckhard | FDP | 2 266 | 8,6 | |
| 6 | Trautsch, Patrick | NPD | 1 737 | 6,6 | |

Als gewählt gelten kann: **Kowalleck, Maik (CDU)**

Landesstimmen

| | |
|-------------------|--------|
| Ungültige Stimmen | 458 |
| Gültige Stimmen | 26 418 |

| Nr. | Wahlvorschlag | 2009 | | | 2004 | Gewinn/Verlust 2009 zu 2004 |
|-----|------------------------|---------|------|-------------------|------|--------------------------------|
| | | Stimmen | % | Stimmenverteilung | % | Prozentpunkte |
| 1 | CDU | 7 692 | 29,1 | | 42,7 | -13,6 |
| 2 | DIE LINKE | 7 561 | 28,6 | | 26,5 | 2,1 |
| 3 | SPD | 5 194 | 19,7 | | 16,2 | 3,5 |
| 4 | GRÜNE | 1 275 | 4,8 | | 3,3 | 1,5 |
| 5 | REP | 149 | 0,6 | | 1,5 | -0,9 |
| 6 | FDP | 1 996 | 7,6 | | 3,5 | 4,1 |
| 7 | Freie Wähler Thüringen | 805 | 3,0 | | 1,5 | 1,5 |
| 8 | NPD | 1 633 | 6,2 | | 2,4 | 3,8 |
| 9 | ödp | 113 | 0,4 | | 0,2 | 0,2 |
| | Sonstige ¹⁾ | | | | 2,2 | -2,2 |

1) 2004: BSU, GRAUE, KPD, ODAD, VIBT

4. Vorläufige Wahlkreisergebnisse

4.30 Wahlkreis 30: Weimarer Land I / Saalfeld-Rudolstadt III

| | |
|-----------------|--------|
| Wahlberechtigte | 42 159 |
| Wähler | 25 731 |
| Wahlbeteiligung | 61,0 % |

Wahlkreisstimmen

| | |
|-------------------|--------|
| Ungültige Stimmen | 593 |
| Gültige Stimmen | 25 138 |

| Nr. | Kandidat | Wahlvorschlag | Stimmen | % | Stimmenverteilung |
|-----|-----------------------|---------------|---------|------|-------------------|
| 1 | Mohring, Mike | CDU | 8 765 | 34,9 | |
| 2 | Schuster, Andreas | DIE LINKE | 6 298 | 25,1 | |
| 3 | Regenhardt, Wilfried | SPD | 3 842 | 15,3 | |
| 4 | Augsten, Frank Dr. | GRÜNE | 2 281 | 9,1 | |
| 5 | Scherf-Michel, Sandra | FDP | 2 356 | 9,4 | |
| 6 | Morgenroth, Jan | NPD | 1 596 | 6,3 | |

Als gewählt gelten kann: **Mohring, Mike (CDU)**

Landesstimmen

| | |
|-------------------|--------|
| Ungültige Stimmen | 452 |
| Gültige Stimmen | 25 279 |

| Nr. | Wahlvorschlag | 2009 | | | 2004 | Gewinn/Verlust 2009 zu 2004 | |
|-----|------------------------|---------|------|-------------------|------|--------------------------------|--|
| | | Stimmen | % | Stimmenverteilung | % | Prozentpunkte | |
| 1 | CDU | 8 237 | 32,6 | | 45,7 | -13,1 | |
| 2 | DIE LINKE | 6 207 | 24,6 | | 23,2 | 1,4 | |
| 3 | SPD | 4 322 | 17,1 | | 13,2 | 3,9 | |
| 4 | GRÜNE | 1 675 | 6,6 | | 4,5 | 2,1 | |
| 5 | REP | 124 | 0,5 | | 3,2 | -2,7 | |
| 6 | FDP | 2 254 | 8,9 | | 4,0 | 4,9 | |
| 7 | Freie Wähler Thüringen | 952 | 3,8 | | 2,0 | 1,8 | |
| 8 | NPD | 1 417 | 5,6 | | 2,4 | 3,2 | |
| 9 | ödp | 91 | 0,4 | | 0,2 | 0,2 | |
| | Sonstige ¹⁾ | | | | 1,7 | -1,7 | |

1) 2004: BSU, GRAUE, KPD, ODAD, VIBT

4. Vorläufige Wahlkreisergebnisse

4.31 Wahlkreis 31: Weimarer Land II

| | |
|-----------------|--------|
| Wahlberechtigte | 37 614 |
| Wähler | 20 929 |
| Wahlbeteiligung | 55,6 % |

Wahlkreisstimmen

| | |
|-------------------|--------|
| Ungültige Stimmen | 414 |
| Gültige Stimmen | 20 515 |

| Nr. | Kandidat | Wahlvorschlag | Stimmen | % | Stimmenverteilung |
|-----|-------------------------|---------------|---------|------|-------------------|
| 1 | Lieberknecht, Christine | CDU | 7 638 | 37,2 | |
| 2 | Witt, Sandro | DIE LINKE | 4 191 | 20,4 | |
| 3 | Schütze, Dirk | SPD | 4 896 | 23,9 | |
| 4 | Hackbarth, Jens | GRÜNE | 1 188 | 5,8 | |
| 5 | Wagenknecht, Gunnar | FDP | 1 673 | 8,2 | |
| 6 | Rühlemann, Martin | NPD | 929 | 4,5 | |

Als gewählt gelten kann: Lieberknecht, Christine (CDU)

Landesstimmen

| | |
|-------------------|--------|
| Ungültige Stimmen | 393 |
| Gültige Stimmen | 20 536 |

| Nr. | Wahlvorschlag | 2009 | | | 2004 | Gewinn/Verlust 2009 zu 2004 |
|-----|------------------------|---------|------|-------------------|------|--------------------------------|
| | | Stimmen | % | Stimmenverteilung | % | Prozentpunkte |
| 1 | CDU | 6 833 | 33,3 | | 47,1 | -13,8 |
| 2 | DIE LINKE | 4 711 | 22,9 | | 22,4 | 0,5 |
| 3 | SPD | 4 011 | 19,5 | | 13,8 | 5,7 |
| 4 | GRÜNE | 1 143 | 5,6 | | 3,6 | 2,0 |
| 5 | REP | 100 | 0,5 | | 3,0 | -2,5 |
| 6 | FDP | 1 678 | 8,2 | | 4,2 | 4,0 |
| 7 | Freie Wähler Thüringen | 1 106 | 5,4 | | 2,5 | 2,9 |
| 8 | NPD | 885 | 4,3 | | 1,4 | 2,9 |
| 9 | ödp | 69 | 0,3 | | 0,1 | 0,2 |
| | Sonstige ¹⁾ | | | | 1,9 | -1,9 |

1) 2004: BSU, GRAUE, KPD, ODAD, VIBT

4. Vorläufige Wahlkreisergebnisse

4.32 Wahlkreis 32: Weimar

| | |
|-----------------|--------|
| Wahlberechtigte | 51 504 |
| Wähler | 30 351 |
| Wahlbeteiligung | 58,9 % |

Wahlkreisstimmen

| | |
|-------------------|--------|
| Ungültige Stimmen | 577 |
| Gültige Stimmen | 29 774 |

| Nr. | Kandidat | Wahlvorschlag | Stimmen | % | Stimmenverteilung |
|-----|--------------------------|---------------|---------|------|-------------------|
| 1 | Krause, Peter | CDU | 7 715 | 25,9 | |
| 2 | Hartung, Falk Thomas Dr. | DIE LINKE | 8 465 | 28,4 | |
| 3 | Notzke, Thomas | SPD | 4 896 | 16,4 | |
| 4 | Meyer, Carsten | GRÜNE | 5 112 | 17,2 | |
| 5 | Purdel, Matthias | FDP | 2 491 | 8,4 | |
| 6 | Markert, Ralf | NPD | 1 095 | 3,7 | |

Als gewählt gelten kann: Hartung, Falk Thomas Dr. (DIE LINKE)

Landesstimmen

| | |
|-------------------|--------|
| Ungültige Stimmen | 440 |
| Gültige Stimmen | 29 911 |

| Nr. | Wahlvorschlag | 2009 | | | 2004 | Gewinn/Verlust 2009 zu 2004 |
|-----|------------------------|---------|------|-------------------|------|--------------------------------|
| | | Stimmen | % | Stimmenverteilung | % | Prozentpunkte |
| 1 | CDU | 7 726 | 25,8 | | 37,7 | -11,9 |
| 2 | DIE LINKE | 7 520 | 25,1 | | 23,5 | 1,6 |
| 3 | SPD | 5 663 | 18,9 | | 15,6 | 3,3 |
| 4 | GRÜNE | 4 433 | 14,8 | | 12,5 | 2,3 |
| 5 | REP | 98 | 0,3 | | 2,9 | -2,6 |
| 6 | FDP | 2 367 | 7,9 | | 3,7 | 4,2 |
| 7 | Freie Wähler Thüringen | 1 026 | 3,4 | | 0,9 | 2,5 |
| 8 | NPD | 965 | 3,2 | | 0,9 | 2,3 |
| 9 | ödp | 113 | 0,4 | | 0,2 | 0,2 |
| | Sonstige ¹⁾ | | | | 2,1 | -2,1 |

1) 2004: BSU, GRAUE, KPD, ODAD, VIBT

4. Vorläufige Wahlkreisergebnisse

4.33 Wahlkreis 33: Saale-Orla-Kreis I

| | |
|-----------------|--------|
| Wahlberechtigte | 38 918 |
| Wähler | 22 424 |
| Wahlbeteiligung | 57,6 % |

Wahlkreisstimmen

| | |
|-------------------|--------|
| Ungültige Stimmen | 458 |
| Gültige Stimmen | 21 966 |

| Nr. | Kandidat | Wahlvorschlag | Stimmen | % | Stimmenverteilung |
|-----|------------------------|---------------|---------|------|-------------------|
| 1 | Wetzel, Siegfried | CDU | 6 344 | 28,9 | |
| 2 | Kalich, Ralf | DIE LINKE | 5 897 | 26,8 | |
| 3 | Wohl, Rüdiger | SPD | 4 780 | 21,8 | |
| 4 | Bergner, Frank Stephan | FDP | 1 484 | 6,8 | |
| 5 | Illig, Udo | NPD | 862 | 3,9 | |
| 6 | Scheffczyk, Andreas | UBV | 2 599 | 11,8 | |

Als gewählt gelten kann: **Wetzel, Siegfried (CDU)**

Landesstimmen

| | |
|-------------------|--------|
| Ungültige Stimmen | 400 |
| Gültige Stimmen | 22 024 |

| Nr. | Wahlvorschlag | 2009 | | | 2004 | Gewinn/Verlust 2009 zu 2004 |
|-----|------------------------|---------|------|-------------------|------|--------------------------------|
| | | Stimmen | % | Stimmenverteilung | % | Prozentpunkte |
| 1 | CDU | 7 263 | 33,0 | | 45,9 | -12,9 |
| 2 | DIE LINKE | 6 238 | 28,3 | | 25,5 | 2,8 |
| 3 | SPD | 4 182 | 19,0 | | 14,2 | 4,8 |
| 4 | GRÜNE | 776 | 3,5 | | 2,8 | 0,7 |
| 5 | REP | 132 | 0,6 | | 2,4 | -1,8 |
| 6 | FDP | 1 577 | 7,2 | | 4,0 | 3,2 |
| 7 | Freie Wähler Thüringen | 851 | 3,9 | | 1,9 | 2,0 |
| 8 | NPD | 902 | 4,1 | | 1,3 | 2,8 |
| 9 | ödp | 103 | 0,5 | | 0,2 | 0,3 |
| | Sonstige ¹⁾ | | | | 1,9 | -1,9 |

1) 2004: BSU, GRAUE, KPD, ODAD, VIBT

4. Vorläufige Wahlkreisergebnisse

4.34 Wahlkreis 34: Saale-Orla-Kreis II

| | |
|-----------------|--------|
| Wahlberechtigte | 37 072 |
| Wähler | 20 999 |
| Wahlbeteiligung | 56,6 % |

Wahlkreisstimmen

| | |
|-------------------|--------|
| Ungültige Stimmen | 644 |
| Gültige Stimmen | 20 355 |

| Nr. | Kandidat | Wahlvorschlag | Stimmen | % | Stimmenverteilung |
|-----|----------------------|---------------|---------|------|-------------------|
| 1 | Schugens, Gottfried | CDU | 5 785 | 28,4 | |
| 2 | Sedlacik, Heidrun | DIE LINKE | 6 123 | 30,1 | |
| 3 | Künast, Dagmar | SPD | 4 529 | 22,3 | |
| 4 | Borchardt, Alf-Heinz | FDP | 2 841 | 14,0 | |
| 5 | Nürnbergger, Peter | NPD | 1 077 | 5,3 | |

Als gewählt gelten kann: **Sedlacik, Heidrun (DIE LINKE)**

Landesstimmen

| | |
|-------------------|--------|
| Ungültige Stimmen | 423 |
| Gültige Stimmen | 20 576 |

| Nr. | Wahlvorschlag | 2009 | | | 2004 | Gewinn/Verlust 2009 zu 2004 | |
|-----|------------------------|---------|------|-------------------|------|--------------------------------|--|
| | | Stimmen | % | Stimmenverteilung | % | Prozentpunkte | |
| 1 | CDU | 6 269 | 30,5 | | 42,7 | -12,2 | |
| 2 | DIE LINKE | 6 087 | 29,6 | | 28,1 | 1,5 | |
| 3 | SPD | 3 734 | 18,1 | | 15,1 | 3,0 | |
| 4 | GRÜNE | 861 | 4,2 | | 3,0 | 1,2 | |
| 5 | REP | 91 | 0,4 | | 1,9 | -1,5 | |
| 6 | FDP | 1 782 | 8,7 | | 3,2 | 5,5 | |
| 7 | Freie Wähler Thüringen | 707 | 3,4 | | 1,5 | 1,9 | |
| 8 | NPD | 979 | 4,8 | | 2,1 | 2,7 | |
| 9 | ödp | 66 | 0,3 | | 0,2 | 0,1 | |
| | Sonstige ¹⁾ | | | | 2,2 | -2,2 | |

1) 2004: BSU, GRAUE, KPD, ODAD, VIBT

4. Vorläufige Wahlkreisergebnisse

4.35 Wahlkreis 35: Saale-Holzland-Kreis I

| | |
|-----------------|--------|
| Wahlberechtigte | 35 565 |
| Wähler | 22 044 |
| Wahlbeteiligung | 62,0 % |

Wahlkreisstimmen

| | |
|-------------------|--------|
| Ungültige Stimmen | 456 |
| Gültige Stimmen | 21 588 |

| Nr. | Kandidat | Wahlvorschlag | Stimmen | % | Stimmenverteilung |
|-----|--------------------|---------------|---------|------|-------------------|
| 1 | Fiedler, Wolfgang | CDU | 8 939 | 41,4 | |
| 2 | Huster, Mike | DIE LINKE | 5 746 | 26,6 | |
| 3 | Kanis, Regine | SPD | 2 839 | 13,2 | |
| 4 | Schubert, Jennifer | GRÜNE | 1 488 | 6,9 | |
| 5 | Jahns, Gerhard | FDP | 1 709 | 7,9 | |
| 6 | Zacholl, Wolfgang | NPD | 867 | 4,0 | |

Als gewählt gelten kann: Fiedler, Wolfgang (CDU)

Landesstimmen

| | |
|-------------------|--------|
| Ungültige Stimmen | 390 |
| Gültige Stimmen | 21 654 |

| Nr. | Wahlvorschlag | 2009 | | | 2004 | Gewinn/Verlust 2009 zu 2004 |
|-----|------------------------|---------|------|-------------------|------|--------------------------------|
| | | Stimmen | % | Stimmenverteilung | % | Prozentpunkte |
| 1 | CDU | 7 132 | 32,9 | | 45,2 | -12,3 |
| 2 | DIE LINKE | 6 019 | 27,8 | | 24,3 | 3,5 |
| 3 | SPD | 3 683 | 17,0 | | 14,6 | 2,4 |
| 4 | GRÜNE | 1 169 | 5,4 | | 3,9 | 1,5 |
| 5 | REP | 104 | 0,5 | | 2,0 | -1,5 |
| 6 | FDP | 1 967 | 9,1 | | 4,4 | 4,7 |
| 7 | Freie Wähler Thüringen | 674 | 3,1 | | 1,9 | 1,2 |
| 8 | NPD | 836 | 3,9 | | 1,4 | 2,5 |
| 9 | ödp | 70 | 0,3 | | 0,2 | 0,1 |
| | Sonstige ¹⁾ | | | | 2,1 | -2,1 |

1) 2004: BSU, GRAUE, KPD, ODAD, VIBT

4. Vorläufige Wahlkreisergebnisse

4.36 Wahlkreis 36: Saale-Holzland-Kreis II

| | |
|-----------------|--------|
| Wahlberechtigte | 38 053 |
| Wähler | 21 877 |
| Wahlbeteiligung | 57,5 % |

Wahlkreisstimmen

| | |
|-------------------|--------|
| Ungültige Stimmen | 460 |
| Gültige Stimmen | 21 417 |

| Nr. | Kandidat | Wahlvorschlag | Stimmen | % | Stimmenverteilung |
|-----|----------------------|---------------|---------|------|-------------------|
| 1 | Voigt, Mario | CDU | 7 900 | 36,9 | |
| 2 | Seydewitz, Manuela | DIE LINKE | 6 106 | 28,5 | |
| 3 | Perschke, Hans-Peter | SPD | 3 681 | 17,2 | |
| 4 | Kobelt, Roberto | GRÜNE | 1 169 | 5,5 | |
| 5 | Joseph, Holger | FDP | 1 726 | 8,1 | |
| 6 | Jahn, Frank | NPD | 835 | 3,9 | |

Als gewählt gelten kann: Voigt, Mario (CDU)

Landesstimmen

| | |
|-------------------|--------|
| Ungültige Stimmen | 353 |
| Gültige Stimmen | 21 524 |

| Nr. | Wahlvorschlag | 2009 | | | 2004 | Gewinn/Verlust 2009 zu 2004 |
|-----|------------------------|---------|------|-------------------|------|--------------------------------|
| | | Stimmen | % | Stimmenverteilung | % | Prozentpunkte |
| 1 | CDU | 7 204 | 33,5 | | 43,9 | -10,4 |
| 2 | DIE LINKE | 6 165 | 28,6 | | 25,9 | 2,7 |
| 3 | SPD | 3 688 | 17,1 | | 15,1 | 2,0 |
| 4 | GRÜNE | 1 045 | 4,9 | | 3,5 | 1,4 |
| 5 | REP | 116 | 0,5 | | 2,3 | -1,8 |
| 6 | FDP | 1 791 | 8,3 | | 3,8 | 4,5 |
| 7 | Freie Wähler Thüringen | 656 | 3,0 | | 1,4 | 1,6 |
| 8 | NPD | 770 | 3,6 | | 1,6 | 2,0 |
| 9 | ödp | 89 | 0,4 | | 0,2 | 0,2 |
| | Sonstige ¹⁾ | | | | 2,2 | -2,2 |

1) 2004: BSU, GRAUE, KPD, ODAD, VIBT

4. Vorläufige Wahlkreisergebnisse

4.37 Wahlkreis 37: Jena I

| | |
|-----------------|--------|
| Wahlberechtigte | 49 822 |
| Wähler | 29 835 |
| Wahlbeteiligung | 59,9 % |

Wahlkreisstimmen

| | |
|-------------------|--------|
| Ungültige Stimmen | 395 |
| Gültige Stimmen | 29 440 |

| Nr. | Kandidat | Wahlvorschlag | Stimmen | % | Stimmenverteilung |
|-----|---------------------|------------------------|---------|------|-------------------|
| 1 | Seela, Reyk | CDU | 6 610 | 22,5 | |
| 2 | Kaschuba, Karin Dr. | DIE LINKE | 7 077 | 24,0 | |
| 3 | Matschie, Christoph | SPD | 7 926 | 26,9 | |
| 4 | Siegesmund, Anja | GRÜNE | 3 323 | 11,3 | |
| 5 | Barth, Uwe | FDP | 2 730 | 9,3 | |
| 6 | Haschke, Jürgen | Freie Wähler Thüringen | 1 257 | 4,3 | |
| 7 | Kaiser, Christian | NPD | 517 | 1,8 | |

Als gewählt gelten kann: **Matschie, Christoph (SPD)**

Landesstimmen

| | |
|-------------------|--------|
| Ungültige Stimmen | 371 |
| Gültige Stimmen | 29 464 |

| Nr. | Wahlvorschlag | 2009 | | | 2004 | Gewinn/Verlust 2009 zu 2004 | |
|-----|------------------------|---------|------|-------------------|------|--------------------------------|--|
| | | Stimmen | % | Stimmenverteilung | % | Prozentpunkte | |
| 1 | CDU | 6 581 | 22,3 | | 31,6 | -9,3 | |
| 2 | DIE LINKE | 7 341 | 24,9 | | 24,5 | 0,4 | |
| 3 | SPD | 6 441 | 21,9 | | 19,5 | 2,4 | |
| 4 | GRÜNE | 4 548 | 15,4 | | 13,3 | 2,1 | |
| 5 | REP | 88 | 0,3 | | 1,3 | -1,0 | |
| 6 | FDP | 2 871 | 9,7 | | 4,5 | 5,2 | |
| 7 | Freie Wähler Thüringen | 962 | 3,3 | | 1,6 | 1,7 | |
| 8 | NPD | 517 | 1,8 | | 1,2 | 0,6 | |
| 9 | ödp | 115 | 0,4 | | 0,2 | 0,2 | |
| | Sonstige ¹⁾ | | | | 2,3 | -2,3 | |

1) 2004: BSU, GRAUE, KPD, ODAD, VIBT

4. Vorläufige Wahlkreisergebnisse

4.38 Wahlkreis 38: Jena II

| | |
|-----------------|--------|
| Wahlberechtigte | 34 857 |
| Wähler | 20 181 |
| Wahlbeteiligung | 57,9 % |

Wahlkreisstimmen

| | |
|-------------------|--------|
| Ungültige Stimmen | 341 |
| Gültige Stimmen | 19 840 |

| Nr. | Kandidat | Wahlvorschlag | Stimmen | % | Stimmenverteilung |
|-----|--------------------------|------------------------|---------|------|-------------------|
| 1 | Müller, Bernward | CDU | 4 242 | 21,4 | |
| 2 | Lukin, Gudrun Martha Dr. | DIE LINKE | 5 776 | 29,1 | |
| 3 | Vogel, Jörg Dr. | SPD | 4 874 | 24,6 | |
| 4 | Georg, Pierre | GRÜNE | 1 864 | 9,4 | |
| 5 | Wiese, Andreas | FDP | 1 651 | 8,3 | |
| 6 | Plandorf, Norbert | Freie Wähler Thüringen | 899 | 4,5 | |
| 7 | Buhler, Hans-Jürgen | NPD | 534 | 2,7 | |

Als gewählt gelten kann: Lukin, Gudrun Martha Dr. (DIE LINKE)

Landesstimmen

| | |
|-------------------|--------|
| Ungültige Stimmen | 272 |
| Gültige Stimmen | 19 909 |

| Nr. | Wahlvorschlag | 2009 | | | 2004 | Gewinn/Verlust 2009 zu 2004 | |
|-----|------------------------|---------|------|-------------------|------|--------------------------------|--|
| | | Stimmen | % | Stimmenverteilung | % | Prozentpunkte | |
| 1 | CDU | 4 540 | 22,8 | | 31,7 | -8,9 | |
| 2 | DIE LINKE | 5 527 | 27,8 | | 27,6 | 0,2 | |
| 3 | SPD | 4 566 | 22,9 | | 18,9 | 4,0 | |
| 4 | GRÜNE | 2 245 | 11,3 | | 10,0 | 1,3 | |
| 5 | REP | 110 | 0,6 | | 1,9 | -1,3 | |
| 6 | FDP | 1 687 | 8,5 | | 4,2 | 4,3 | |
| 7 | Freie Wähler Thüringen | 663 | 3,3 | | 1,6 | 1,7 | |
| 8 | NPD | 489 | 2,5 | | 1,4 | 1,1 | |
| 9 | ödp | 82 | 0,4 | | 0,3 | 0,1 | |
| | Sonstige ¹⁾ | | | | 2,5 | -2,5 | |

1) 2004: BSU, GRAUE, KPD, ODAD, VIBT

4. Vorläufige Wahlkreisergebnisse

4.39 Wahlkreis 39: Greiz I

| | |
|-----------------|--------|
| Wahlberechtigte | 51 567 |
| Wähler | 29 526 |
| Wahlbeteiligung | 57,3 % |

Wahlkreisstimmen

| | |
|-------------------|--------|
| Ungültige Stimmen | 754 |
| Gültige Stimmen | 28 772 |

| Nr. | Kandidat | Wahlvorschlag | Stimmen | % | Stimmenverteilung |
|-----|------------------|---------------|---------|------|-------------------|
| 1 | Emde, Volker | CDU | 10 367 | 36,0 | |
| 2 | Lux, Frank | DIE LINKE | 7 821 | 27,2 | |
| 3 | Stieber, Mike | SPD | 4 665 | 16,2 | |
| 4 | Müller, Vincent | GRÜNE | 1 439 | 5,0 | |
| 5 | Bergner, Dirk | FDP | 3 090 | 10,7 | |
| 6 | Schneider, Mandy | NPD | 1 390 | 4,8 | |

Als gewählt gelten kann: Emde, Volker (CDU)

Landesstimmen

| | |
|-------------------|--------|
| Ungültige Stimmen | 599 |
| Gültige Stimmen | 28 927 |

| Nr. | Wahlvorschlag | 2009 | | | 2004 | Gewinn/Verlust 2009 zu 2004 |
|-----|------------------------|---------|------|-------------------|------|--------------------------------|
| | | Stimmen | % | Stimmenverteilung | % | Prozentpunkte |
| 1 | CDU | 10 075 | 34,8 | | 49,0 | -14,2 |
| 2 | DIE LINKE | 7 835 | 27,1 | | 23,8 | 3,3 |
| 3 | SPD | 4 714 | 16,3 | | 12,6 | 3,7 |
| 4 | GRÜNE | 1 422 | 4,9 | | 3,3 | 1,6 |
| 5 | REP | 125 | 0,4 | | 2,1 | -1,7 |
| 6 | FDP | 2 625 | 9,1 | | 3,7 | 5,4 |
| 7 | Freie Wähler Thüringen | 781 | 2,7 | | 1,7 | 1,0 |
| 8 | NPD | 1 209 | 4,2 | | 1,5 | 2,7 |
| 9 | ödp | 141 | 0,5 | | 0,2 | 0,3 |
| | Sonstige ¹⁾ | | | | 2,1 | -2,1 |

1) 2004: BSU, GRAUE, KPD, ODAD, VIBT

4. Vorläufige Wahlkreisergebnisse

4.40 Wahlkreis 40: Greiz II

| | |
|-----------------|--------|
| Wahlberechtigte | 43 501 |
| Wähler | 24 756 |
| Wahlbeteiligung | 56,9 % |

Wahlkreisstimmen

| | |
|-------------------|--------|
| Ungültige Stimmen | 601 |
| Gültige Stimmen | 24 155 |

| Nr. | Kandidat | Wahlvorschlag | Stimmen | % | Stimmenverteilung |
|-----|------------------|---------------|---------|------|-------------------|
| 1 | Krauße, Horst | CDU | 7 232 | 29,9 | |
| 2 | Skibbe, Diana | DIE LINKE | 5 520 | 22,9 | |
| 3 | Taubert, Heike | SPD | 6 273 | 26,0 | |
| 4 | Möstl, Johannes | GRÜNE | 909 | 3,8 | |
| 5 | Wüstner, Wilhelm | FDP | 3 081 | 12,8 | |
| 6 | Wilkens, Norman | NPD | 1 140 | 4,7 | |

Als gewählt gelten kann: Krauße, Horst (CDU)

Landesstimmen

| | |
|-------------------|--------|
| Ungültige Stimmen | 493 |
| Gültige Stimmen | 24 263 |

| Nr. | Wahlvorschlag | 2009 | | | 2004 | Gewinn/Verlust 2009 zu 2004 |
|-----|------------------------|---------|------|-------------------|------|--------------------------------|
| | | Stimmen | % | Stimmenverteilung | % | Prozentpunkte |
| 1 | CDU | 8 643 | 35,6 | | 46,0 | -10,4 |
| 2 | DIE LINKE | 5 957 | 24,6 | | 23,0 | 1,6 |
| 3 | SPD | 4 698 | 19,4 | | 16,0 | 3,4 |
| 4 | GRÜNE | 1 064 | 4,4 | | 3,2 | 1,2 |
| 5 | REP | 88 | 0,4 | | 2,5 | -2,1 |
| 6 | FDP | 2 136 | 8,8 | | 3,6 | 5,2 |
| 7 | Freie Wähler Thüringen | 535 | 2,2 | | 1,8 | 0,4 |
| 8 | NPD | 1 019 | 4,2 | | 1,6 | 2,6 |
| 9 | ödp | 123 | 0,5 | | 0,2 | 0,3 |
| | Sonstige ¹⁾ | | | | 2,2 | -2,2 |

1) 2004: BSU, GRAUE, KPD, ODAD, VIBT

4. Vorläufige Wahlkreisergebnisse

4.41 Wahlkreis 41: Gera I

| | |
|-----------------|--------|
| Wahlberechtigte | 45 348 |
| Wähler | 24 358 |
| Wahlbeteiligung | 53,7 % |

Wahlkreisstimmen

| | |
|-------------------|--------|
| Ungültige Stimmen | 487 |
| Gültige Stimmen | 23 871 |

| Nr. | Kandidat | Wahlvorschlag | Stimmen | % | Stimmenverteilung |
|-----|----------------------------|---------------|---------|------|-------------------|
| 1 | Diezel, Birgit | CDU | 7 524 | 31,5 | |
| 2 | Jung, Margit | DIE LINKE | 8 648 | 36,2 | |
| 3 | Müller, Sigrid | SPD | 3 329 | 13,9 | |
| 4 | Wagner-Schurwanz, Christel | GRÜNE | 1 394 | 5,8 | |
| 5 | Baumberger, Dieter Bernd | FDP | 1 923 | 8,1 | |
| 6 | Richter, Gordon | NPD | 1 053 | 4,4 | |

Als gewählt gelten kann: Jung, Margit (DIE LINKE)

Landesstimmen

| | |
|-------------------|--------|
| Ungültige Stimmen | 437 |
| Gültige Stimmen | 23 921 |

| Nr. | Wahlvorschlag | 2009 | | | 2004 | Gewinn/Verlust 2009 zu 2004 |
|-----|------------------------|---------|------|-------------------|------|--------------------------------|
| | | Stimmen | % | Stimmenverteilung | % | Prozentpunkte |
| 1 | CDU | 6 673 | 27,9 | | 36,8 | -8,9 |
| 2 | DIE LINKE | 8 435 | 35,3 | | 33,9 | 1,4 |
| 3 | SPD | 3 646 | 15,2 | | 13,4 | 1,8 |
| 4 | GRÜNE | 1 452 | 6,1 | | 4,8 | 1,3 |
| 5 | REP | 66 | 0,3 | | 1,4 | -1,1 |
| 6 | FDP | 2 120 | 8,9 | | 3,5 | 5,4 |
| 7 | Freie Wähler Thüringen | 433 | 1,8 | | 1,3 | 0,5 |
| 8 | NPD | 1 000 | 4,2 | | 1,7 | 2,5 |
| 9 | ödp | 96 | 0,4 | | 0,2 | 0,2 |
| | Sonstige ¹⁾ | | | | 3,0 | -3,0 |

1) 2004: BSU, GRAUE, KPD, ODAD, VIBT

4. Vorläufige Wahlkreisergebnisse

4.42 Wahlkreis 42: Gera II

| | |
|-----------------|--------|
| Wahlberechtigte | 40 134 |
| Wähler | 20 942 |
| Wahlbeteiligung | 52,2 % |

Wahlkreisstimmen

| | |
|-------------------|--------|
| Ungültige Stimmen | 449 |
| Gültige Stimmen | 20 493 |

| Nr. | Kandidat | Wahlvorschlag | Stimmen | % | Stimmenverteilung |
|-----|------------------|---------------|---------|------|-------------------|
| 1 | Bornkessel, Ralf | CDU | 5 244 | 25,6 | |
| 2 | Hausold, Dieter | DIE LINKE | 8 118 | 39,6 | |
| 3 | Lemb, Wolfgang | SPD | 2 968 | 14,5 | |
| 4 | Menke, Ingo | GRÜNE | 1 312 | 6,4 | |
| 5 | Falk, Dieter | FDP | 1 866 | 9,1 | |
| 6 | Berghold, André | NPD | 985 | 4,8 | |

Als gewählt gelten kann: Hausold, Dieter (DIE LINKE)

Landesstimmen

| | |
|-------------------|--------|
| Ungültige Stimmen | 375 |
| Gültige Stimmen | 20 567 |

| Nr. | Wahlvorschlag | 2009 | | | 2004 | Gewinn/Verlust 2009 zu 2004 |
|-----|------------------------|---------|------|-------------------|------|--------------------------------|
| | | Stimmen | % | Stimmenverteilung | % | Prozentpunkte |
| 1 | CDU | 5 524 | 26,9 | | 34,6 | -7,7 |
| 2 | DIE LINKE | 7 661 | 37,2 | | 36,0 | 1,2 |
| 3 | SPD | 3 356 | 16,3 | | 13,7 | 2,6 |
| 4 | GRÜNE | 1 034 | 5,0 | | 3,8 | 1,2 |
| 5 | REP | 66 | 0,3 | | 1,8 | -1,5 |
| 6 | FDP | 1 607 | 7,8 | | 3,4 | 4,4 |
| 7 | Freie Wähler Thüringen | 367 | 1,8 | | 1,1 | 0,7 |
| 8 | NPD | 887 | 4,3 | | 1,6 | 2,7 |
| 9 | ödp | 65 | 0,3 | | 0,2 | 0,1 |
| | Sonstige 1) | | | | 3,6 | -3,6 |

1) 2004: BSU, GRAUE, KPD, ODAD, VIBT

4. Vorläufige Wahlkreisergebnisse

4.43 Wahlkreis 43: Altenburger Land I

| | |
|-----------------|--------|
| Wahlberechtigte | 45 230 |
| Wähler | 24 129 |
| Wahlbeteiligung | 53,3 % |

Wahlkreisstimmen

| | |
|-------------------|--------|
| Ungültige Stimmen | 781 |
| Gültige Stimmen | 23 348 |

| Nr. | Kandidat | Wahlvorschlag | Stimmen | % | Stimmenverteilung |
|-----|-----------------|---------------|---------|------|-------------------|
| 1 | Schröter, Fritz | CDU | 7 942 | 34,0 | |
| 2 | Sojka, Michael | DIE LINKE | 7 394 | 31,7 | |
| 3 | Große, Brita | SPD | 4 299 | 18,4 | |
| 4 | Plaul, Steffen | FDP | 2 340 | 10,0 | |
| 5 | Claas, Jenny | NPD | 1 373 | 5,9 | |

Als gewählt gelten kann: **Schröter, Fritz (CDU)**

Landesstimmen

| | |
|-------------------|--------|
| Ungültige Stimmen | 593 |
| Gültige Stimmen | 23 536 |

| Nr. | Wahlvorschlag | 2009 | | | 2004 | Gewinn/Verlust 2009 zu 2004 |
|-----|------------------------|---------|------|-------------------|------|--------------------------------|
| | | Stimmen | % | Stimmenverteilung | % | Prozentpunkte |
| 1 | CDU | 8 213 | 34,9 | | 44,6 | -9,7 |
| 2 | DIE LINKE | 6 460 | 27,4 | | 25,8 | 1,6 |
| 3 | SPD | 4 225 | 18,0 | | 15,2 | 2,8 |
| 4 | GRÜNE | 786 | 3,3 | | 2,2 | 1,1 |
| 5 | REP | 128 | 0,5 | | 2,7 | -2,2 |
| 6 | FDP | 1 834 | 7,8 | | 4,2 | 3,6 |
| 7 | Freie Wähler Thüringen | 546 | 2,3 | | 1,5 | 0,8 |
| 8 | NPD | 1 259 | 5,3 | | 1,7 | 3,6 |
| 9 | ödp | 85 | 0,4 | | 0,1 | 0,3 |
| | Sonstige ¹⁾ | | | | 1,9 | -1,9 |

1) 2004: BSU, GRAUE, KPD, ODAD, VIBT

4. Vorläufige Wahlkreisergebnisse

4.44 Wahlkreis 44: Altenburger Land II

| | |
|-----------------|--------|
| Wahlberechtigte | 41 927 |
| Wähler | 20 329 |
| Wahlbeteiligung | 48,5 % |

Wahlkreisstimmen

| | |
|-------------------|--------|
| Ungültige Stimmen | 554 |
| Gültige Stimmen | 19 775 |

| Nr. | Kandidat | Wahlvorschlag | Stimmen | % | Stimmenverteilung |
|-----|-----------------------|---------------|---------|------|-------------------|
| 1 | Gumprecht, Christian | CDU | 6 188 | 31,3 | |
| 2 | Klaubert, Birgit Dr. | DIE LINKE | 5 571 | 28,2 | |
| 3 | Schubert, Hartmut Dr. | SPD | 5 189 | 26,2 | |
| 4 | Scheidel, Daniel | FDP | 1 848 | 9,3 | |
| 5 | Pichl, Peter | NPD | 979 | 5,0 | |

Als gewählt gelten kann: **Gumprecht, Christian (CDU)**

Landesstimmen

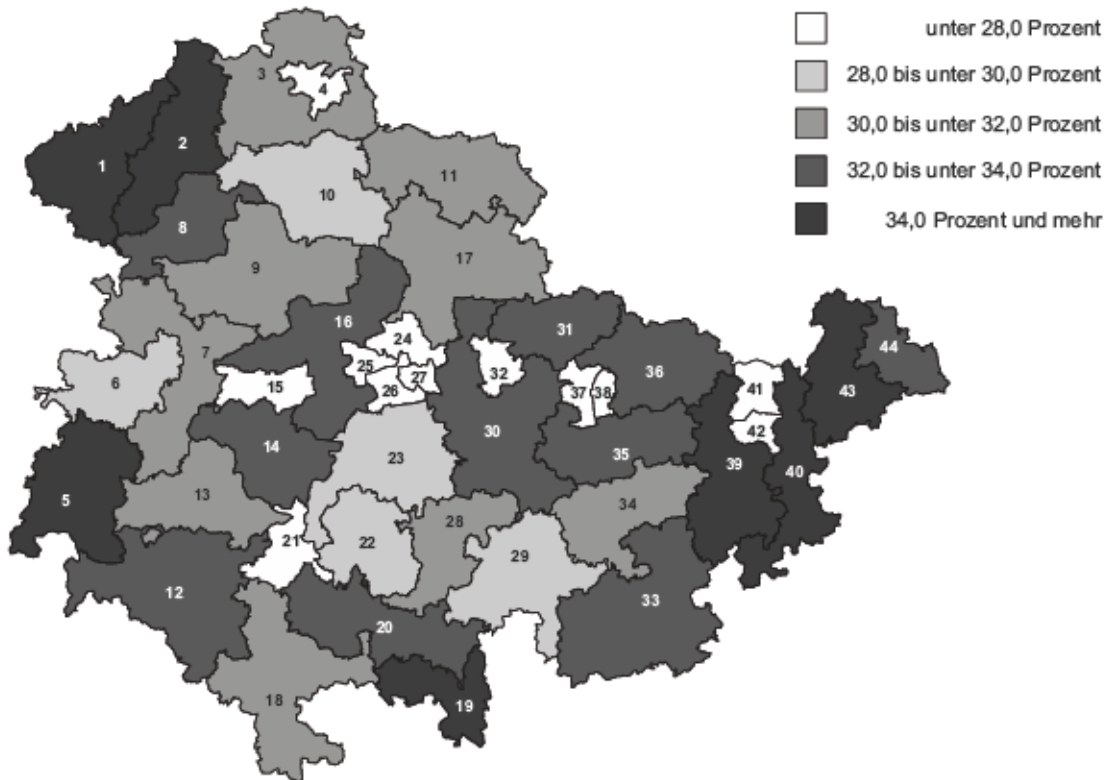
| | |
|-------------------|--------|
| Ungültige Stimmen | 473 |
| Gültige Stimmen | 19 856 |

| Nr. | Wahlvorschlag | 2009 | | | 2004 | Gewinn/Verlust 2009 zu 2004 | |
|-----|------------------------|---------|------|-------------------|------|--------------------------------|--|
| | | Stimmen | % | Stimmenverteilung | % | Prozentpunkte | |
| 1 | CDU | 6 647 | 33,5 | | 42,2 | -8,7 | |
| 2 | DIE LINKE | 5 367 | 27,0 | | 28,2 | -1,2 | |
| 3 | SPD | 4 046 | 20,4 | | 15,1 | 5,3 | |
| 4 | GRÜNE | 807 | 4,1 | | 2,8 | 1,3 | |
| 5 | REP | 75 | 0,4 | | 2,4 | -2,0 | |
| 6 | FDP | 1 556 | 7,8 | | 4,0 | 3,8 | |
| 7 | Freie Wähler Thüringen | 330 | 1,7 | | 1,2 | 0,5 | |
| 8 | NPD | 955 | 4,8 | | 1,9 | 2,9 | |
| 9 | ödp | 73 | 0,4 | | 0,1 | 0,3 | |
| | Sonstige ¹⁾ | | | | 2,1 | -2,1 | |

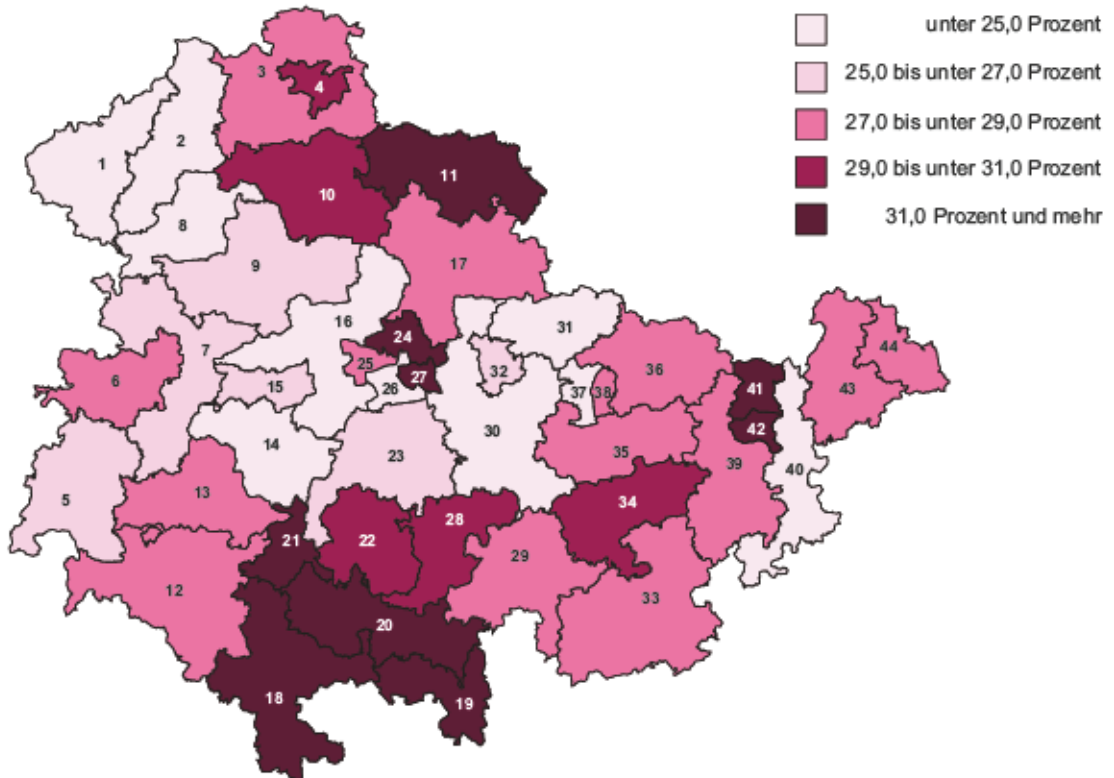
1) 2004: BSU, GRAUE, KPD, ODAD, VIBT

5. Abgegebene Landesstimmen für einzelne Parteien

CDU



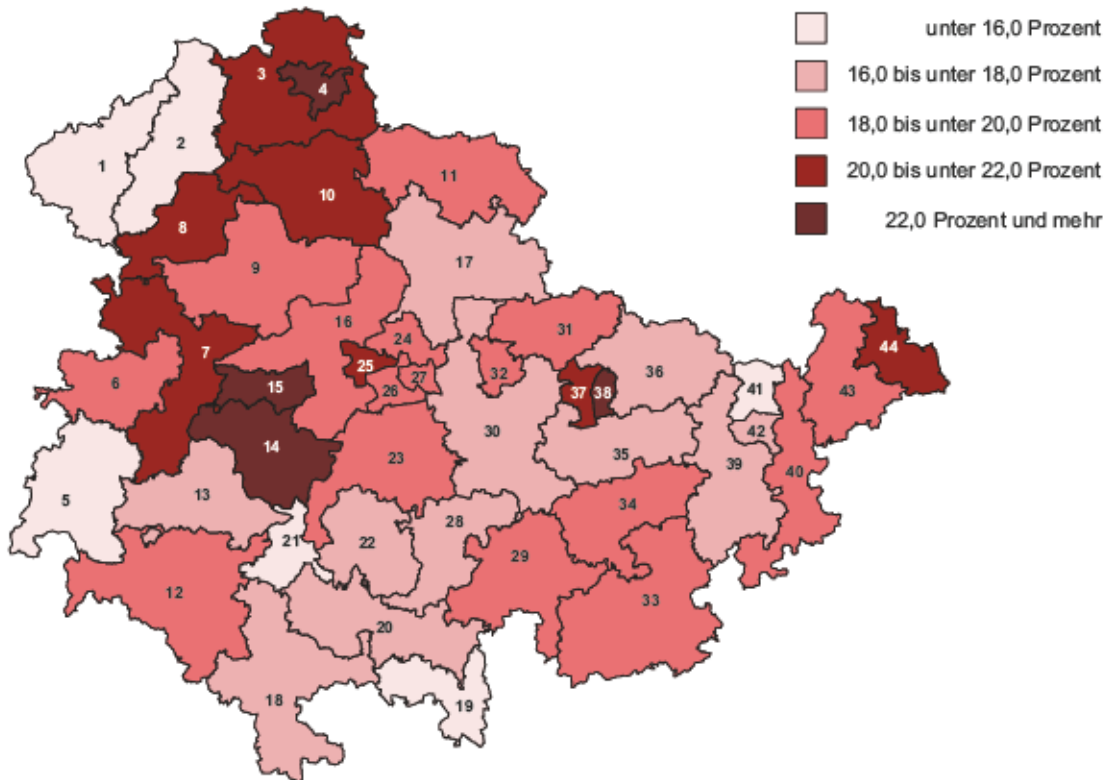
DIE LINKE



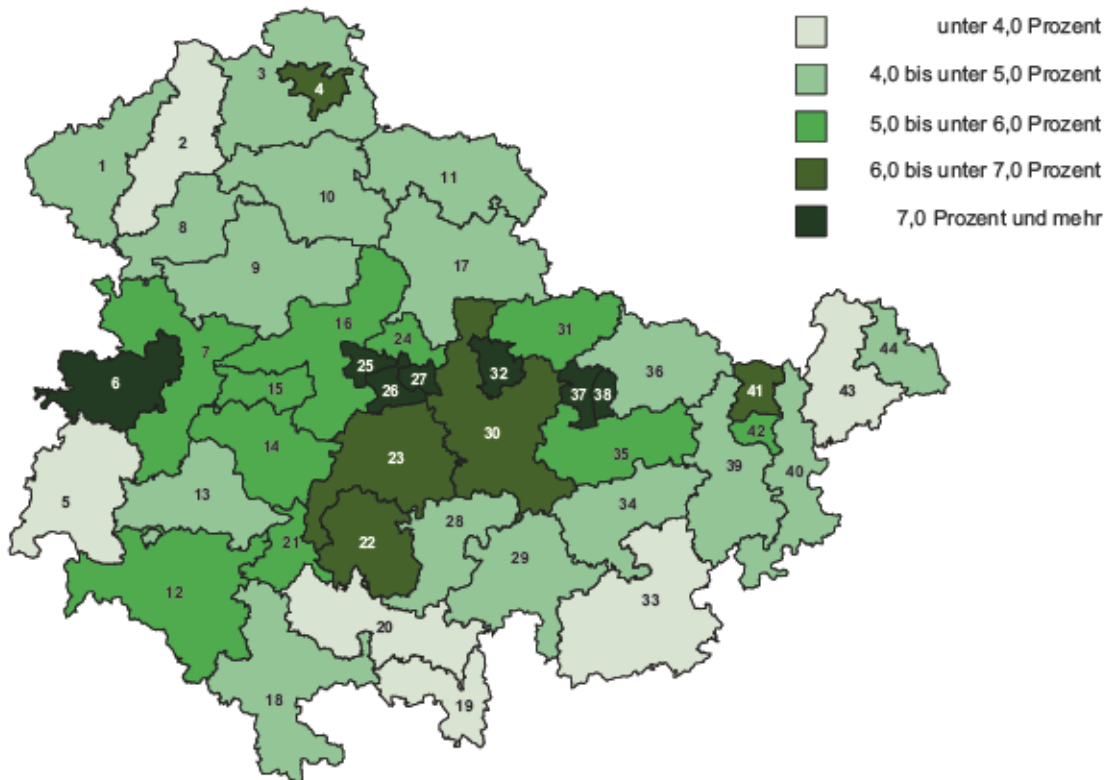
- | | | | |
|-------------------------------|--------------------------------------|--|----------------------------|
| 1 Eichsfeld I | 12 Schmalkalden-Meiningen I | 23 Ilm-Kreis II | 34 Saale-Orla-Kreis II |
| 2 Eichsfeld II | 13 Schmalkalden-Meiningen II | 24 Erfurt I | 35 Saale-Holzland-Kreis I |
| 3 Nordhausen I | 14 Gotha I | 25 Erfurt III | 36 Saale-Holzland-Kreis II |
| 4 Nordhausen II | 15 Gotha II | 26 Erfurt III | 37 Jena I |
| 5 Wartburgkreis I | 16 Sömmerda I / Gotha III | 27 Erfurt IV | 38 Jena II |
| 6 Wartburgkreis II / Eisenach | 17 Sömmerda II | 28 Saalfeld-Rudolstadt I | 39 Greiz I |
| 7 Wartburgkreis III | 18 Hildburghausen I | 29 Saalfeld-Rudolstadt II | 40 Greiz II |
| 8 Unstrut-Hainich-Kreis I | 19 Sonneberg I | 30 Weimarer Land I / Saalfeld-Rudolstadt III | 41 Gera I |
| 9 Unstrut-Hainich-Kreis II | 20 Hildburghausen II / Sonneberg II | 31 Weimarer Land II | 42 Gera II |
| 10 Kyffhäuserkreis I | 21 Suhl / Schmalkalden-Meiningen III | 32 Weimar | 43 Altenburger Land I |
| 11 Kyffhäuserkreis II | 22 Ilm-Kreis I | 33 Saale-Orla-Kreis I | 44 Altenburger Land II |

5. Abgegebene Landesstimmen für einzelne Parteien

SPD



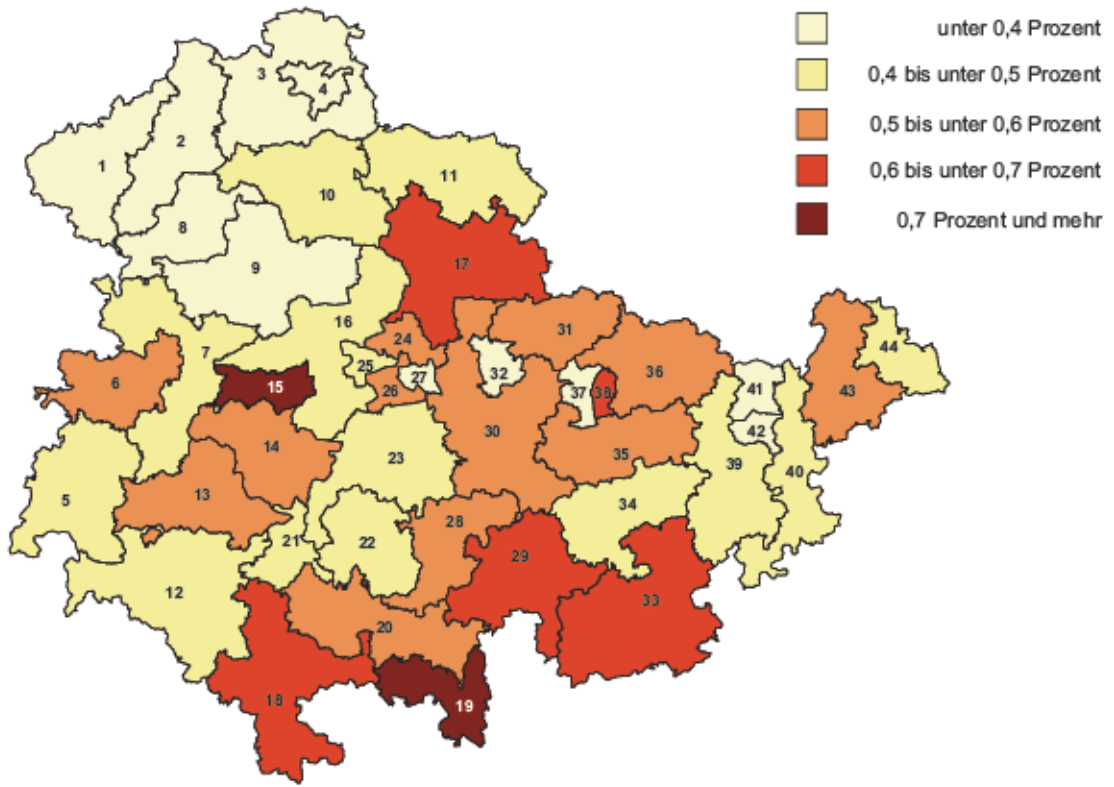
GRÜNE



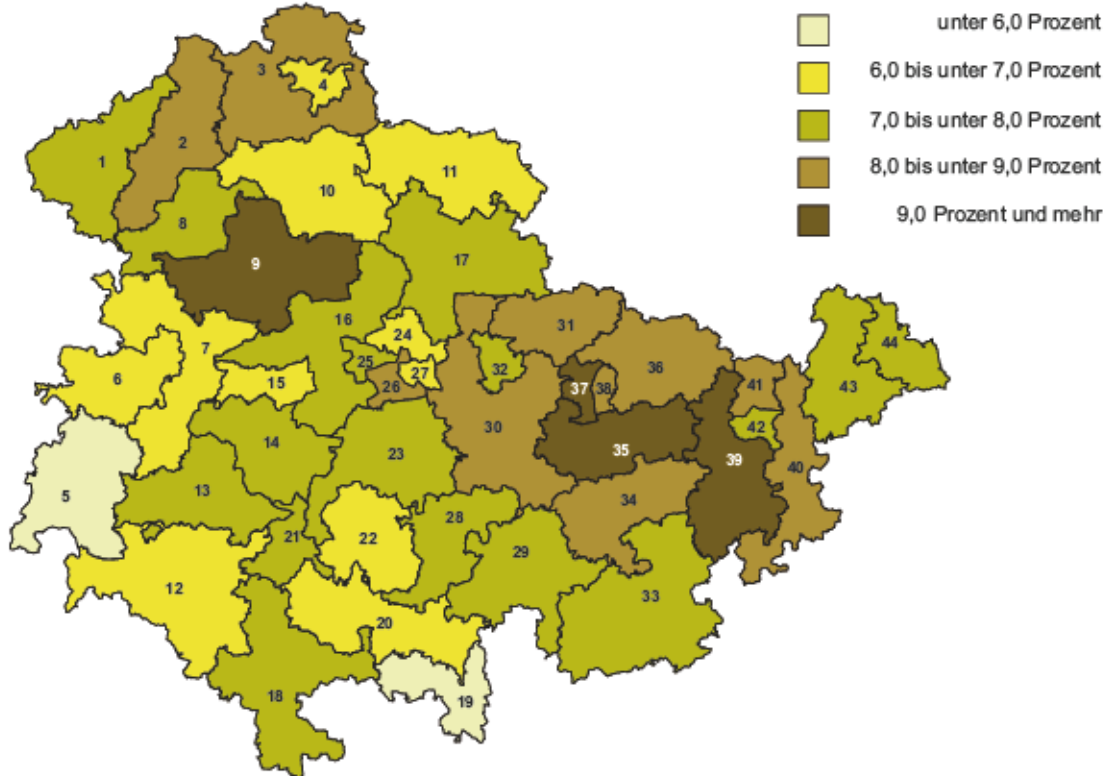
- | | | | |
|-------------------------------|--------------------------------------|--|----------------------------|
| 1 Eichsfeld I | 12 Schmalkalden-Meiningen I | 23 Ilm-Kreis II | 34 Saale-Orla-Kreis II |
| 2 Eichsfeld II | 13 Schmalkalden-Meiningen II | 24 Erfurt I | 35 Saale-Holzland-Kreis I |
| 3 Nordhausen I | 14 Gotha I | 25 Erfurt III | 36 Saale-Holzland-Kreis II |
| 4 Nordhausen II | 15 Gotha II | 26 Erfurt III | 37 Jena I |
| 5 Wartburgkreis I | 16 Sömmerda I / Gotha III | 27 Erfurt IV | 38 Jena II |
| 6 Wartburgkreis II / Eisenach | 17 Sömmerda II | 28 Saalfeld-Rudolstadt I | 39 Greiz I |
| 7 Wartburgkreis III | 18 Hildburghausen I | 29 Saalfeld-Rudolstadt II | 40 Greiz II |
| 8 Unstrut-Hainich-Kreis I | 19 Sonneberg I | 30 Weimarer Land I / Saalfeld-Rudolstadt III | 41 Gera I |
| 9 Unstrut-Hainich-Kreis II | 20 Hildburghausen II / Sonneberg II | 31 Weimarer Land II | 42 Gera II |
| 10 Kyffhäuserkreis I | 21 Suhl / Schmalkalden-Meiningen III | 32 Weimar | 43 Altenburger Land I |
| 11 Kyffhäuserkreis II | 22 Ilm-Kreis I | 33 Saale-Orla-Kreis I | 44 Altenburger Land II |

5. Abgegebene Landesstimmen für einzelne Parteien

REP



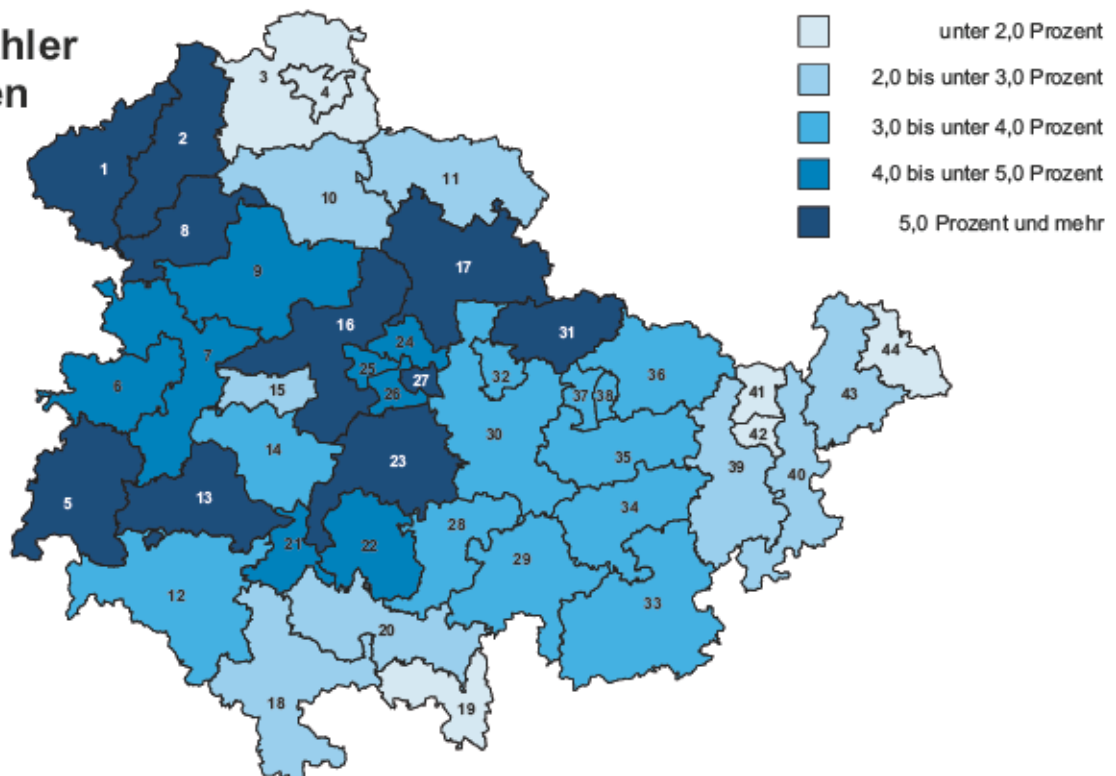
FDP



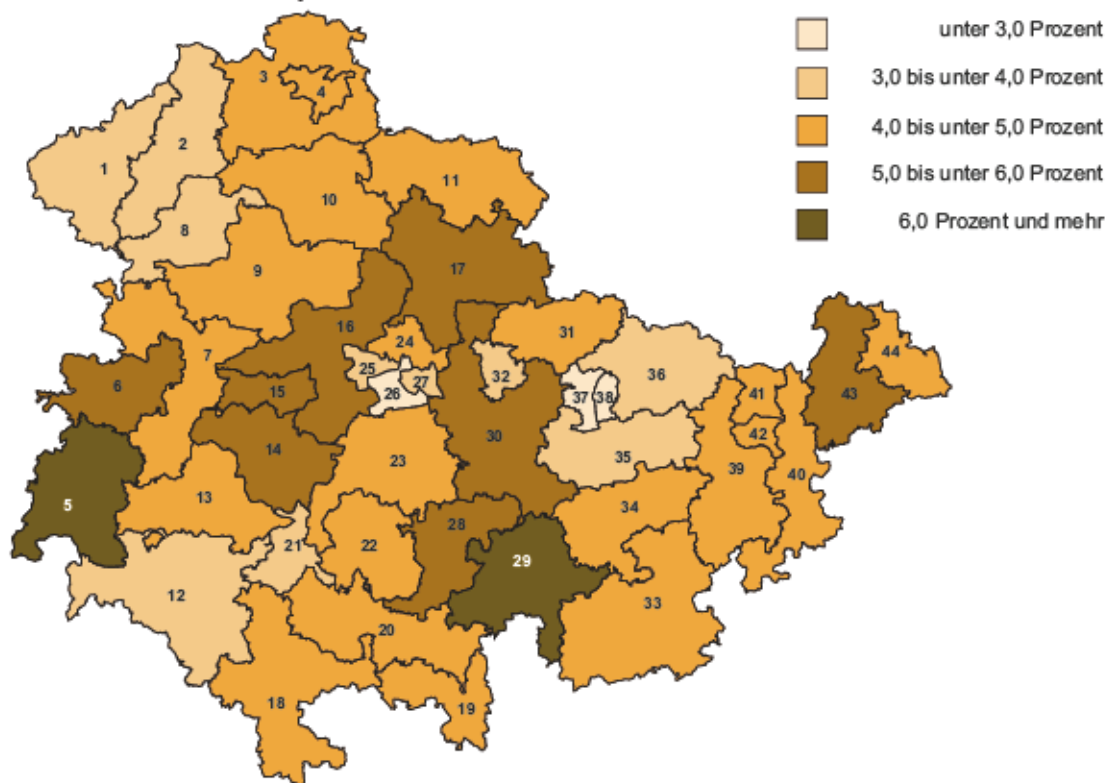
- | | | | |
|-------------------------------|--------------------------------------|--|----------------------------|
| 1 Eichsfeld I | 12 Schmalkalden-Meiningen I | 23 Ilm-Kreis II | 34 Saale-Orla-Kreis II |
| 2 Eichsfeld II | 13 Schmalkalden-Meiningen II | 24 Erfurt I | 35 Saale-Holzland-Kreis I |
| 3 Nordhausen I | 14 Gotha I | 25 Erfurt III | 36 Saale-Holzland-Kreis II |
| 4 Nordhausen II | 15 Gotha II | 26 Erfurt III | 37 Jena I |
| 5 Wartburgkreis I | 16 Sömmerda I / Gotha III | 27 Erfurt IV | 38 Jena II |
| 6 Wartburgkreis II / Eisenach | 17 Sömmerda II | 28 Saalfeld-Rudolstadt I | 39 Greiz I |
| 7 Wartburgkreis III | 18 Hildburghausen I | 29 Saalfeld-Rudolstadt II | 40 Greiz II |
| 8 Unstrut-Hainich-Kreis I | 19 Sonneberg I | 30 Weimarer Land I / Saalfeld-Rudolstadt III | 41 Gera I |
| 9 Unstrut-Hainich-Kreis II | 20 Hildburghausen II / Sonneberg II | 31 Weimarer Land II | 42 Gera II |
| 10 Kyffhäuserkreis I | 21 Suhl / Schmalkalden-Meiningen III | 32 Weimar | 43 Altenburger Land I |
| 11 Kyffhäuserkreis II | 22 Ilm-Kreis I | 33 Saale-Orla-Kreis I | 44 Altenburger Land II |

5. Abgegebene Landesstimmen für einzelne Parteien

Freie Wähler Thüringen



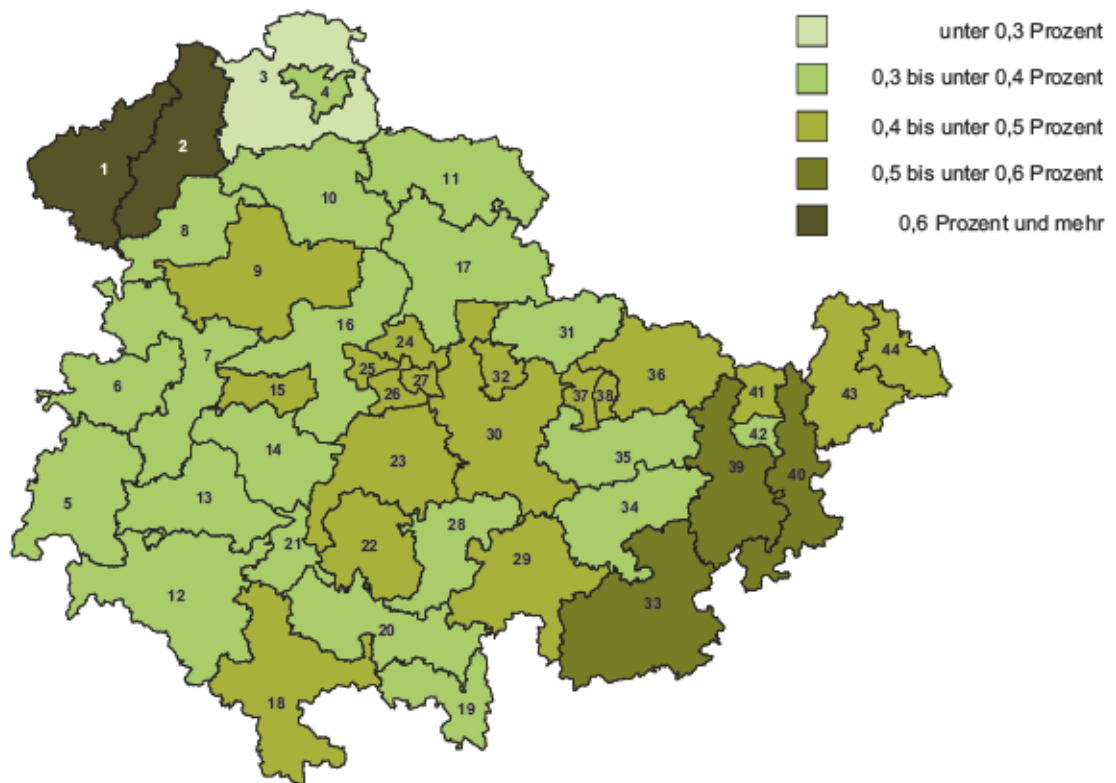
NPD



- | | | | |
|-------------------------------|--------------------------------------|--|----------------------------|
| 1 Eichsfeld I | 12 Schmalkalden-Meiningen I | 23 Ilm-Kreis II | 34 Saale-Orla-Kreis II |
| 2 Eichsfeld II | 13 Schmalkalden-Meiningen II | 24 Erfurt I | 35 Saale-Holzland-Kreis I |
| 3 Nordhausen I | 14 Gotha I | 25 Erfurt III | 36 Saale-Holzland-Kreis II |
| 4 Nordhausen II | 15 Gotha II | 26 Erfurt III | 37 Jena I |
| 5 Wartburgkreis I | 16 Sömmerda I / Gotha III | 27 Erfurt IV | 38 Jena II |
| 6 Wartburgkreis II / Eisenach | 17 Sömmerda II | 28 Saalfeld-Rudolstadt I | 39 Greiz I |
| 7 Wartburgkreis III | 18 Hildburghausen I | 29 Saalfeld-Rudolstadt II | 40 Greiz II |
| 8 Unstrut-Hainich-Kreis I | 19 Sonneberg I | 30 Weimarer Land I / Saalfeld-Rudolstadt III | 41 Gera I |
| 9 Unstrut-Hainich-Kreis II | 20 Hildburghausen II / Sonneberg II | 31 Weimarer Land II | 42 Gera II |
| 10 Kyffhäuserkreis I | 21 Suhl / Schmalkalden-Meiningen III | 32 Weimar | 43 Altenburger Land I |
| 11 Kyffhäuserkreis II | 22 Ilm-Kreis I | 33 Saale-Orla-Kreis I | 44 Altenburger Land II |

5. Abgegebene Landesstimmen für einzelne Parteien

ödp



| | | | |
|-------------------------------|--------------------------------------|--|----------------------------|
| 1 Eichsfeld I | 12 Schmalkalden-Meiningen I | 23 Ilm-Kreis II | 34 Saale-Orla-Kreis II |
| 2 Eichsfeld II | 13 Schmalkalden-Meiningen II | 24 Erfurt I | 35 Saale-Holzland-Kreis I |
| 3 Nordhausen I | 14 Gotha I | 25 Erfurt II | 36 Saale-Holzland-Kreis II |
| 4 Nordhausen II | 15 Gotha II | 26 Erfurt III | 37 Jena I |
| 5 Wartburgkreis I | 16 Sömmerda I / Gotha III | 27 Erfurt IV | 38 Jena II |
| 6 Wartburgkreis II / Eisenach | 17 Sömmerda II | 28 Saalfeld-Rudolstadt I | 39 Greiz I |
| 7 Wartburgkreis III | 18 Hildburghausen I | 29 Saalfeld-Rudolstadt II | 40 Greiz II |
| 8 Unstrut-Hainich-Kreis I | 19 Sonneberg I | 30 Weimarer Land I / Saalfeld-Rudolstadt III | 41 Gera I |
| 9 Unstrut-Hainich-Kreis II | 20 Hildburghausen II / Sonneberg II | 31 Weimarer Land II | 42 Gera II |
| 10 Kyffhäuserkreis I | 21 Suhl / Schmalkalden-Meiningen III | 32 Weimar | 43 Altenburger Land I |
| 11 Kyffhäuserkreis II | 22 Ilm-Kreis I | 33 Saale-Orla-Kreis I | 44 Altenburger Land II |

