



Statistischer Bericht

G IV - m 9 / 12

Gäste und Übernachtungen in Thüringen September 2012

Bestell - Nr. 07 401

Zeichenerklärung

- 0 weniger als die Hälfte von 1 in der letzten besetzten Stelle, jedoch mehr als nichts
- nichts vorhanden (genau Null)
- . Zahlenwert unbekannt oder geheim zu halten
- ... Angabe fällt später an
- / Zahlenwert nicht sicher genug
- x Tabellenfach gesperrt, weil Aussage nicht sinnvoll
- () Aussagewert eingeschränkt
- r berichtigte Zahl
- p vorläufige Zahl

Anmerkung: Abweichungen in den Summen erklären sich aus dem Runden von Einzelwerten.

Herausgeber:
Thüringer Landesamt für Statistik
Europaplatz 3, 99091 Erfurt
Postfach 90 01 63, 99104 Erfurt

Telefon: 0361 37-84642/84647
Telefax: 0361 37-84699
Internet: www.statistik.thueringen.de
E-Mail: auskunft@statistik.thueringen.de

Auskunft erteilt:
Referat: Handel, Gastgewerbe, Beherbergung,
Unternehmensregister, Verwaltungsdatenverwendung,
Umweltökonomische Gesamtrechnungen
Telefon: 0361 37-84445

Herausgegeben im Januar 2013

Heft-Nr.: 27 / 13
Preis: 6,25 EUR

© Thüringer Landesamt für Statistik, Erfurt, 2013

Für nichtgewerbliche Zwecke sind Vervielfältigung und unentgeltliche Verbreitung, auch auszugsweise, mit Quellenangabe gestattet. Die Verbreitung, auch auszugsweise, über elektronische Systeme/Datenträger bedarf der vorherigen Zustimmung. Alle übrigen Rechte bleiben vorbehalten.

Inhaltsverzeichnis

	Seite
Vorbemerkungen	3
Tabellen	
1. Geöffnete Beherbergungsstätten, angebotene Gästebetten, Kapazitätsauslastung, Ankünfte, Übernachtungen und durchschnittliche Aufenthaltsdauer nach Monaten der Jahre 2010 bis 2012 (ohne Camping)	10
2. Ankünfte, Übernachtungen und Aufenthaltsdauer der Gäste in Beherbergungsbetrieben (einschl. Camping) nach Betriebsarten und dem ständigen Wohnsitz der Gäste	11
3. Ankünfte, Übernachtungen und Aufenthaltsdauer der Gäste in Beherbergungsstätten nach Herkunftsländern (ohne Camping)	12
4. Ankünfte, Übernachtungen und Aufenthaltsdauer der Gäste auf Campingplätzen nach Herkunftsländern	13
5. Ankünfte, Übernachtungen und Aufenthaltsdauer der Gäste in Beherbergungsbetrieben (einschl. Camping) nach Reisegebieten und dem ständigen Wohnsitz der Gäste	14
6. Ankünfte, Übernachtungen und Aufenthaltsdauer der Gäste in Beherbergungsstätten nach Gemeindegruppen und dem ständigen Wohnsitz der Gäste (ohne Camping)	15
7. Ankünfte, Übernachtungen und Aufenthaltsdauer der Gäste in Beherbergungsstätten nach Kreisen und dem ständigen Wohnsitz der Gäste (ohne Camping)	16
8. Ankünfte, Übernachtungen und Aufenthaltsdauer der Gäste in Beherbergungsstätten nach Kreisen, ausgewählten Betriebsarten und dem ständigen Wohnsitz der Gäste (ohne Camping)	18
9. Ankünfte, Übernachtungen und Aufenthaltsdauer der Gäste in Beherbergungsstätten nach ausgewählten Gemeinden und dem ständigen Wohnsitz der Gäste (ohne Camping)	22
10. Ankünfte, Übernachtungen und Aufenthaltsdauer der Gäste in Beherbergungsstätten in Städten des Vereins Städtetourismus in Thüringen e.V. (ohne Camping)	31
11. Beherbergungsstätten, angebotene Gästebetten und Kapazitätsauslastung nach Betriebsarten sowie Campingplätze	33
12. Beherbergungsstätten, angebotene Gästebetten und Kapazitätsauslastung nach Reisegebieten sowie Campingplätze	34
13. Beherbergungsstätten, angebotene Gästebetten und Kapazitätsauslastung nach Gemeindegruppen (ohne Camping)	34
14. Beherbergungsstätten, angebotene Gästebetten und Kapazitätsauslastung nach Kreisen (ohne Camping)	35
15. Beherbergungsstätten, angebotene Gästebetten und Kapazitätsauslastung nach Kreisen und ausgewählten Betriebsarten	36
16. Beherbergungsstätten, angebotene Gästebetten und Kapazitätsauslastung nach ausgewählten Gemeinden (ohne Camping)	39
17. Beherbergungsstätten, angebotene Gästebetten und Kapazitätsauslastung in Städten des Vereins Städtetourismus in Thüringen e.V.	43

Grafiken

1. Ankünfte und Übernachtungen in Beherbergungsstätten 2010 bis 2012 nach Monaten (ohne Camping) 6
2. Übernachtungen in Beherbergungsstätten und auf Campingplätzen im September 2012 nach Betriebsarten 6
3. Übernachtungen in Beherbergungsstätten und auf Campingplätzen im September 2012 nach Reisegebieten 7
4. Veränderung der Ankünfte und Übernachtungen gegenüber dem Vorjahresmonat im September 2012 nach Reisegebieten in Prozent (einschl. Camping) 7
5. Ankünfte und Übernachtungen in Beherbergungsstätten (ohne Camping) im September 2012 nach ausgewählten Herkunftsländern der Gäste 8
6. Ankünfte und Übernachtungen in Beherbergungsstätten (ohne Camping) im September 2012 nach Kreisen 9

Karte

- Reisegebiete in Thüringen 44

Vorbemerkungen

Rechtsgrundlage

Rechtsgrundlage für die Erhebung ist das Gesetz zur Neuordnung der Statistik über die Beherbergung im Reiseverkehr (Beherbergungsstatistikgesetz - BeherbStatG) vom 22. Mai 2002 (BGBl. I S. 1642), zuletzt geändert durch Artikel 1 des Gesetzes vom 23. November 2011 (BGBl. I S. 2298), in Verbindung mit dem Gesetz über die Statistik für Bundeszwecke (Bundesstatistikgesetz - BStatG) vom 22. Januar 1987 (BGBl. I S. 462, 565), zuletzt geändert durch Artikel 3 des Gesetzes vom 7. September 2007 (BGBl. I S. 2246), sowie die Verordnung (EU) Nr. 692/2011 des Europäischen Parlaments und des Rates über die europäische Tourismusstatistik und zur Aufhebung der Richtlinie 95/57/EG des Rates (ABl. L 192 vom 22.7.2011, S. 17).

Erhebungsmerkmale

Erhebungsmerkmale der monatlichen Bundesstatistik sind Ankünfte und Übernachtungen von Gästen im Reiseverkehr; bei Gästen mit Wohnsitz außerhalb der Bundesrepublik Deutschland wird auch das Herkunftsland erfragt. Außerdem werden die Anzahl der im Berichtsmontat angebotenen Gästebetten sowie die Anzahl der Stellplätze auf Campingplätzen erhoben. Bei Hotels, Hotels garnis, Gasthöfen und Pensionen wird jeweils zum 31. Juli eines Jahres die Anzahl der Gästezimmer erfasst, ab Januar 2012 werden bei Betrieben mit mindestens 25 Gästezimmern zusätzlich monatliche Angaben zur Gästezimmerauslastung erfasst.

Betriebskreis

Auskunftspflichtig sind alle Inhaber bzw. Leiter von Beherbergungsstätten mit mindestens zehn Gästebetten bzw. von Campingplätzen mit mindestens zehn Stellplätzen (ohne Dauercamping), unabhängig davon, ob die Beherbergung Hauptzweck (z. B. Hotels, Pensionen) oder nur Nebenzweck des Betriebes (z. B. bei Heilstätten, Sanatorien) ist.

Hinweise

Aufgrund gesetzlicher Änderungen basieren die Ergebnisse **ab dem Berichtsmontat Januar 2012** auf Meldungen von Beherbergungsstätten mit mindestens zehn Schlafgelegenheiten sowie von Campingplätzen mit mindestens zehn Stellplätzen. Die korrekte Berechnung der Veränderungsraten ist durch die rückwirkende Anpassung der Vorjahresergebnisse gewährleistet.

Mit Berichtsmontat Januar 2009 wurde auch bei der Monaterhebung im Tourismus die **neue Klassifikation der Wirtschaftszweige 2008 (WZ 2008)** eingeführt. Dies wirkt sich beim Nachweis nach Betriebsarten aus: Die Schulungsheime bilden mit der Einführung der WZ 2008 eine gesonderte Betriebsart. Zusammen mit den Vorsorge- und Rehabilitationskliniken ergeben sie die Betriebsartengruppe der "Sonstigen tourismusrelevanten Unterkünfte". Diese umfasst alle Betriebsarten, die nicht zum Beherbergungsgewerbe im Sinne der WZ 2008 gehören, die also weder den Hotels, Gasthöfen, Pensionen, den Ferienunterkünften und ähnlichen Beherbergungsstätten noch den Campingplätzen zugeordnet werden. Bei den Vorsorge- und Rehabilitationskliniken wurden mit Einführung der WZ 2008 die stationären Einrichtungen der psychosozialen Betreuung, Suchtbekämpfung u. A. aus der Berichtspflicht entlassen. Die Schullandheime werden bei den Jugendherbergen und Hütten eingruppiert. Die Boardinghouses sind keine eigenständige Betriebsart mehr, sondern werden den Hotels zugeordnet.

Der Aufbau der Tabellen mit Angaben zu den Kapazitäten wurde vereinfacht. Mit den Angaben zum Merkmal "Auslastung" in diesen Tabellen ist stets die europaweit einheitlich definierte "Nettoauslastung" gemeint. Sie bezieht sich auf die verfügbaren, dass heißt die tatsächlich angebotenen Kapazitäten in den im jeweiligen Berichtszeitraum geöffneten Betrieben.

Alle Angaben für das Jahr 2012 beziehen sich auf den aktuellen Gebietsstand des Berichtsmontates. Für die Berechnung der Entwicklung gegenüber dem Vorjahr werden bei Änderungen zum Gebietsstand die Angaben des Vorjahres auf den aktuellen Gebietsstand umgerechnet.

Sind in einer Betriebsart bzw. einem Kreis oder einer Gemeinde weniger als drei geöffnete Beherbergungseinrichtungen/ Campingplätze vorhanden oder meldet bei mehr als zwei geöffneten Betrieben nur einer Gäste- und Übernachtungszahlen (übrige Betriebe haben keine Gäste und Übernachtungen), so sind entsprechend den Bestimmungen der statistischen Geheimhaltung die Angaben zu diesen Betrieben nicht auszuweisen, jedoch in den Summen zu berücksichtigen. Die Veröffentlichung der Anzahl dieser Betriebe ist zulässig, wenn keine weiteren Daten bekannt gemacht werden. Ferner ist sicherzustellen, dass geheim zu haltende Angaben nicht durch Differenzbildung errechnet werden können.

Definitionen und Begriffserläuterungen

Erhebungs- und Darstellungsmerkmale

Beherbergung im Reiseverkehr: Unterbringung von Personen, die sich nicht länger als ein Jahr ohne Unterbrechung an einem anderen Ort als ihrem gewöhnlichen Wohnsitz aufhalten. Der vorübergehende Ortswechsel kann durch Urlaub und Freizeit aber auch durch die Wahrnehmung privater und geschäftlicher Kontakte, den Besuch von Tagungen und Fortbildungsveranstaltungen, Maßnahmen zur Wiederherstellung der Gesundheit oder sonstige Gründe veranlasst sein.

Beherbergungsstätten: Betriebe, die nach Einrichtung und Zweckbestimmung dazu dienen, mindestens zehn Gäste im Reiseverkehr gleichzeitig zu beherbergen, das heißt über mindestens zehn Schlafgelegenheiten verfügen. Zu den Beherbergungsbetrieben zählen auch Unterkünfte, die die Gästebeherbergung nur als Nebenzweck betreiben.

Beherbergungsbetriebe: Beherbergungsstätten und Campingplätze (bei Campingplätzen wird ein Stellplatz mit vier Schlafgelegenheiten gleichgesetzt).

Gästezimmer: Als Gästezimmer gilt eine Einheit, die aus einem Raum oder einer Gruppe von Räumen besteht, die eine unteilbare Mieteinheit in einem Beherbergungsbetrieb bilden. Bei den Gästezimmern kann es sich um Einzel-, Doppel- oder Mehrbettzimmer handeln, je nachdem, ob sie zur dauerhaften Beherbergung von einer, zwei oder mehr Personen eingerichtet sind. Die Zahl der Gästezimmer wird einmal im Jahr zum Stichtag 31. Juli erhoben. Gezählt werden die an diesem Stichtag tatsächlich zur Beherbergung von Gästen zur Verfügung stehenden Gästezimmer. Zimmer, die von Mitarbeitern des Betriebes genutzt werden, zählen nicht als Gästezimmer. Ein Appartement ist eine spezielle Art von Gästezimmer. Es besteht aus einem oder mehreren Räumen mit Küche, separatem Bad und/oder Toilette.

Angebotene Betten/Schlafgelegenheiten: Anzahl der Betten und Schlafgelegenheiten, die am letzten Öffnungstag des Berichtsmonates zur Beherbergung von Gästen zur Verfügung standen. Die Anzahl der Betten/Schlafgelegenheiten entspricht dabei der Anzahl der Personen, die bei Normalbelegung gleichzeitig hätten übernachten können. Nicht berücksichtigt werden behelfsmäßige Schlafgelegenheiten (z. B. Schlafcouchen, Zustellbetten, Kinderbetten), bei deren Benutzung lediglich ein Aufschlag zum Übernachtungspreis berechnet wird. Im Campingbereich wird gemäß einer Vorgabe der Europäischen Kommission ein Stellplatz mit vier Betten gleichgesetzt.

Ankünfte: Anzahl von Gästen in einer Beherbergungsstätte, die im Berichtszeitraum ankamen und zum vorübergehenden Aufenthalt ein Gästebett belegten.

Übernachtungen: Anzahl der Übernachtungen von Gästen, die im Berichtszeitraum ankamen oder aus dem vorherigen Berichtszeitraum noch anwesend waren.

Durchschnittliche Aufenthaltsdauer: Die durchschnittliche Aufenthaltsdauer wird ermittelt, indem die Zahl der Übernachtungen durch die der Ankünfte geteilt wird. Sie kann zum Beispiel in Orten mit Vorsorge- und Rehabilitationskliniken rechnerisch höher sein als die Zahl der Kalendertage des Berichtszeitraums.

Durchschnittliche Auslastung: Die durchschnittliche Auslastung ist der rechnerische Wert, der die Inanspruchnahme der Schlafgelegenheiten in einem Berichtszeitraum ausdrückt. Die prozentuale Angabe wird ermittelt, indem die Zahl der Übernachtungen durch die so genannten „Bettentage“ geteilt wird. Letztere sind das Produkt aus angebotenen Schlafgelegenheiten und der Zahl der Tage, an denen ein Betrieb im Berichtszeitraum tatsächlich geöffnet hatte. Das Produkt beschreibt damit die im Berichtszeitraum angebotene Bettenkapazität.

Herkunftsländer: Für die Erfassung ist grundsätzlich der ständige Wohnsitz oder gewöhnliche Aufenthaltsort der Gäste maßgebend, nicht dagegen deren Staatsangehörigkeit bzw. Nationalität.

Winterhalbjahr/Sommerhalbjahr: Das Sommerhalbjahr umfasst in der amtlichen Tourismusstatistik den Zeitraum von Mai bis Oktober. Entsprechend werden die Monate November bis April dem Winterhalbjahr zugeordnet.

Gliederungsmerkmale

Reisegebiete: Gliederung nach nichtadministrativen Gebietseinheiten (ab 2006), die sich im Wesentlichen an naturräumliche Gegebenheiten anlehnen.

Gemeindegruppen: Zusammenfassung von Gemeinden/Teilen von Gemeinden nach Arten der aufgrund landesrechtlicher Vorschriften verliehenen staatlichen Anerkennung bzw. vorläufigen Anerkennung (z. B. als Mineral- und Moorbad, Luftkurort, Erholungsort). Gemeinden/Teile von Gemeinden ohne diese Anerkennung sind in der Gruppe "Sonstige Gemeinden" enthalten. Die Zuordnung erfolgt durch das Thüringer Ministerium für Wirtschaft, Arbeit und Technologie und wird jährlich abgestimmt.

Betriebsarten: Gruppierungen der Beherbergungsstätten auf der Grundlage der Systematik der Wirtschaftszweige:

1. Hotels, Gasthöfe und Pensionen

Hotels: Beherbergungsstätten, die jedermann zugänglich sind und in denen ein Restaurant - auch für Passanten - vorhanden ist sowie in der Regel weitere Einrichtungen oder Räume für unterschiedliche Zwecke (Konferenzen, Seminare, Sport, Freizeit, Erholung) zur Verfügung stehen.

Hotels garnis: Beherbergungsstätten, die jedermann zugänglich sind und in denen als Mahlzeit höchstens ein Frühstück angeboten wird.

Gasthöfe: Beherbergungsstätten, die jedermann zugänglich sind und in denen außer dem Gastraum in der Regel keine weiteren Aufenthaltsräume zur Verfügung stehen.

Pensionen: Beherbergungsstätten, die jedermann zugänglich sind und in denen Speisen und Getränke nur an Hausgäste abgegeben werden.

2. Ferienunterkünfte und ähnliche Beherbergungsstätten

Jugendherbergen und Hütten: Beherbergungsstätten mit in der Regel einfacher Ausstattung, vorzugsweise für Jugendliche oder Angehörige der sie tragenden Organisation (z.B. Wanderverein), in denen Speisen und Getränke in der Regel nur an Hausgäste abgegeben werden.

Erholungs- und Ferienheime: Beherbergungsstätten, die nur bestimmten Personenkreisen - z. B. Mitgliedern eines Vereins oder einer Organisation, Beschäftigten eines Unternehmens, Kindern, Müttern, Betreuten sozialer Einrichtungen - zugänglich sind und in denen Speisen und Getränke nur an Hausgäste abgegeben werden.

Ferienzentren: Beherbergungsstätten, die jedermann zugänglich sind und nach Einrichtung und Zweckbestimmung dazu dienen, wahlweise unterschiedliche Wohn- und Aufenthaltsmöglichkeiten sowie gleichzeitig Freizeiteinrichtungen in Verbindung mit Einkaufsmöglichkeiten und persönlichen Dienstleistungen zum vorübergehenden Aufenthalt anzubieten. Als Mindestausstattung gilt das Vorhandensein von Hotelunterkunft und anderen Wohngelegenheiten (auch mit Kochgelegenheit), einer Gaststätte, von Einkaufsmöglichkeiten zur Deckung des täglichen Bedarfs und des Freizeitbedarfs sowie von Einrichtungen für persönliche Dienstleistungen, z. B. Massageeinrichtungen, Solarium, Sauna, Friseur, und zur aktiven Freizeitgestaltung, z. B. Schwimmbad, Tennis-, Tischtennis-, Kleingolf-, Trimm-Dich-Anlagen.

Ferienhäuser, -wohnungen: Beherbergungsstätten, die jedermann zugänglich sind und in denen Speisen und Getränke nicht abgegeben werden, aber eine Kochgelegenheit vorhanden ist.

3. Camping

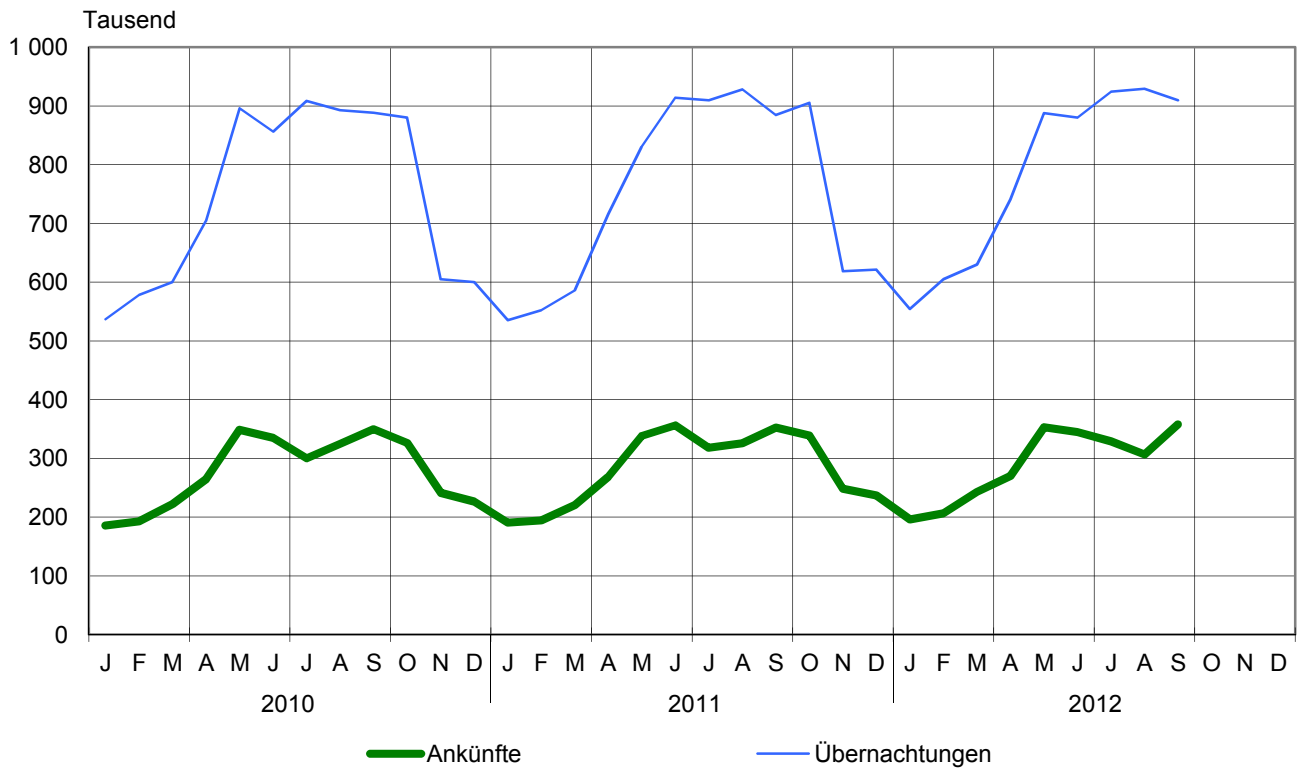
Campingplätze: Abgegrenzte Gelände, die jedermann zum vorübergehenden Aufstellen von mitgebrachten Wohnwagen, Wohnmobilen oder Zelten zugänglich sind. Im Rahmen der Monatershebung im Tourismus werden nur Campingplätze berücksichtigt, die Urlaubscamping anbieten, nicht aber so genannte Dauercampingplätze. Die Unterscheidung zwischen Urlaubs- oder Dauercamping knüpft an die vertraglich vereinbarte Dauer der Campingplatzbenutzung an. Im Urlaubscamping wird der Stellplatz in der Regel für die Dauer von Tagen oder Wochen gemietet, im Dauercamping dagegen zumeist auf Monats- oder Jahresbasis.

4. Sonstige tourismusrelevante Unterkünfte

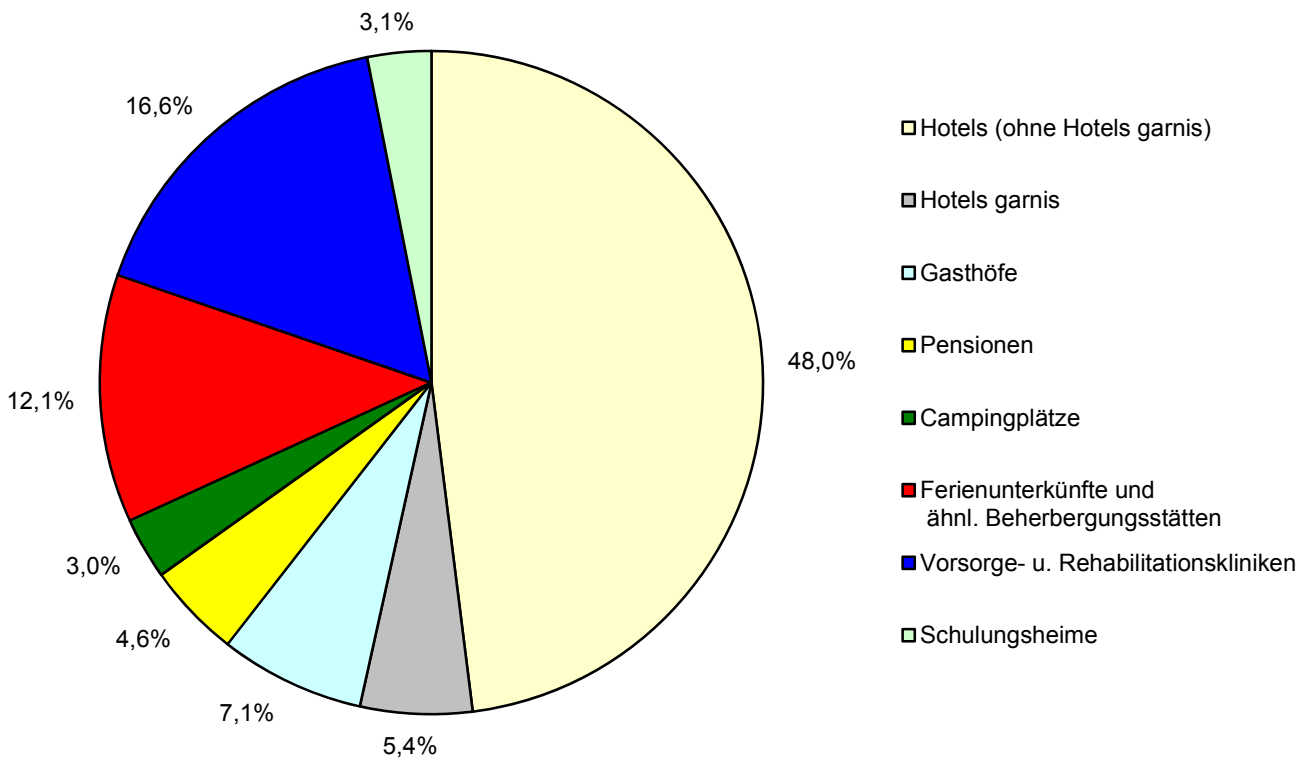
Vorsorge- und Rehabilitationskliniken: Beherbergungsstätten unter ärztlicher Leitung ausschließlich oder überwiegend für Kurgäste. Als Kurgäste gelten Personen, die sich am Ort aufgrund ärztlicher Verordnung vorübergehend aufhalten mit dem Ziel der Erhaltung oder Wiederherstellung ihrer Gesundheit oder ihrer Berufs- oder Arbeitsfähigkeit und die die allgemein angebotenen Kureinrichtungen außerhalb der Beherbergungsstätte in Anspruch nehmen. Hierzu zählen auch Kinderheilstätten, Sanatorien, Kur- und ähnliche Krankenhäuser (Fachabteilungen anderer Krankenhäuser). Im Unterschied zur Krankenhausstatistik werden Vorsorge- und Rehabilitationskliniken in der Beherbergungsstatistik nur dann erfasst, wenn die dort untergebrachten Personen überwiegend in der Lage sind, während des vorübergehenden Aufenthaltes den Anstaltsbereich zu verlassen und die gemeindlichen Fremdenverkehrseinrichtungen in Anspruch zu nehmen.

Schulungsheime: Beherbergungsstätten, die nach Einrichtung und Zweckbestimmung dazu dienen, Unterricht außerhalb des regulären Schul- und Hochschulsystems anzubieten und überwiegend der Erwachsenenbildung dienen.

1. Ankünfte und Übernachtungen in Beherbergungsstätten 2010 bis 2012 *) nach Monaten (ohne Camping)

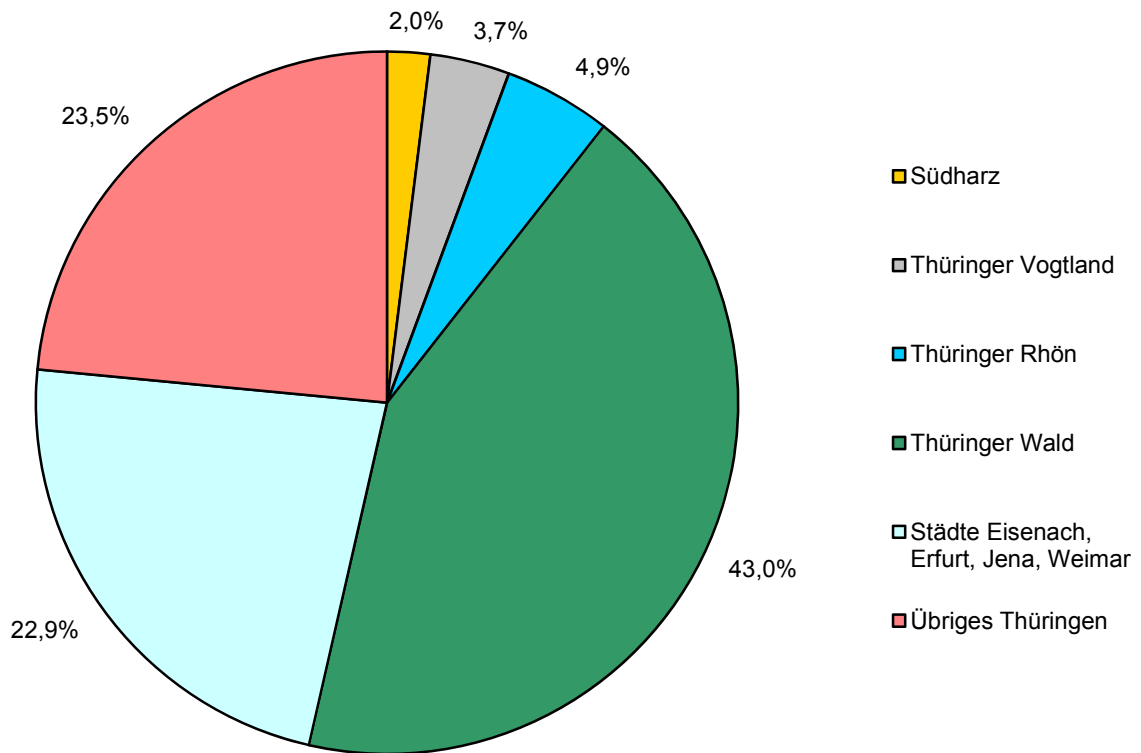


2. Übernachtungen in Beherbergungsstätten und auf Campingplätzen im September 2012 nach Betriebsarten

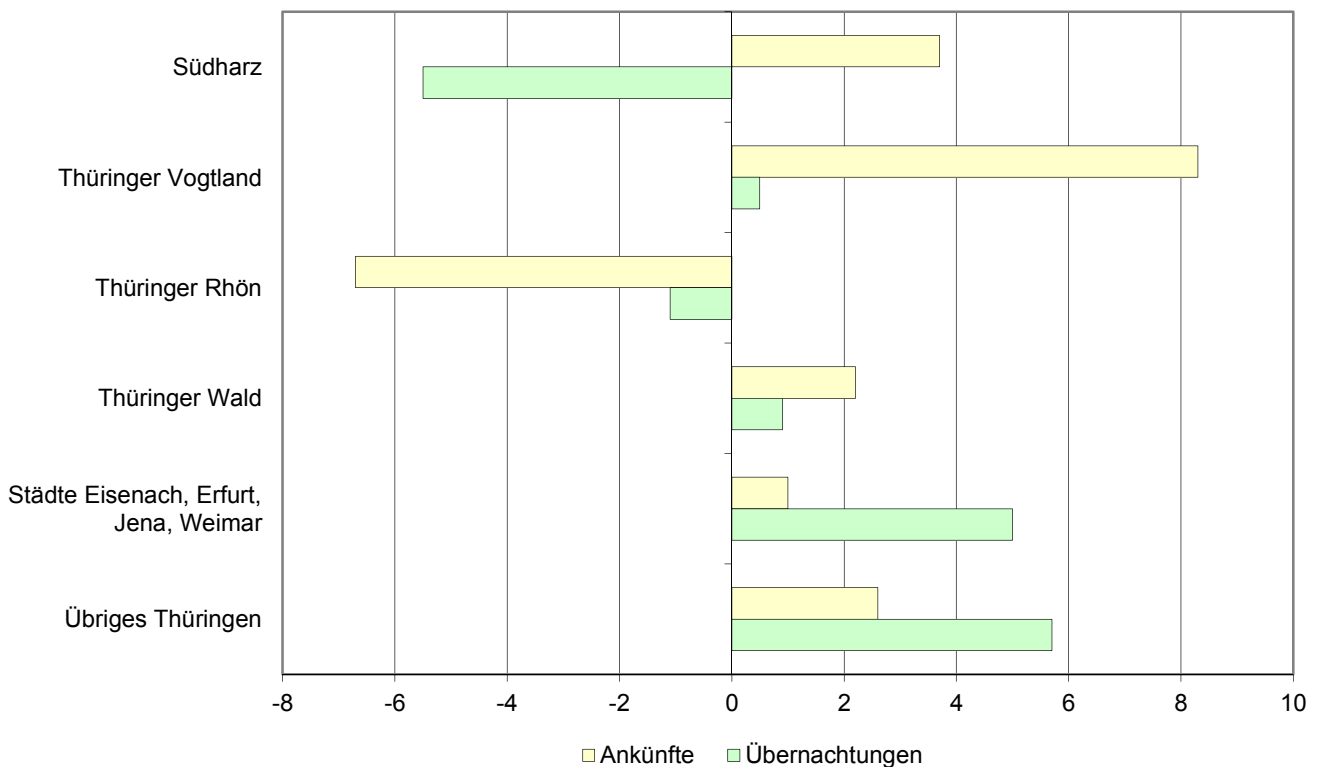


*) bis 2011 mit 9 und mehr Betten, ab 2012 mit 10 und mehr Betten

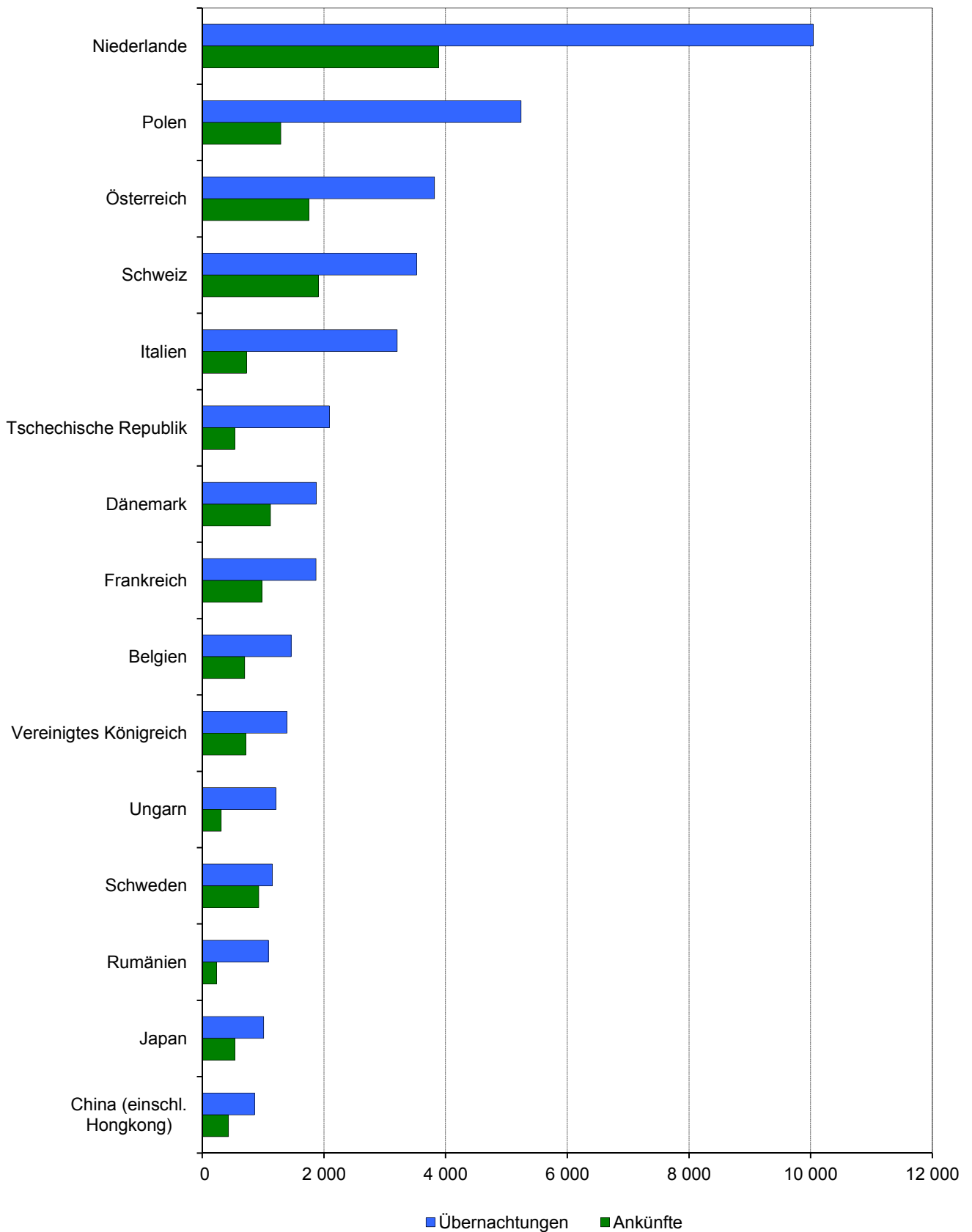
3. Übernachtungen in Beherbergungsstätten und auf Campingplätzen im September 2012 nach Reisegebieten



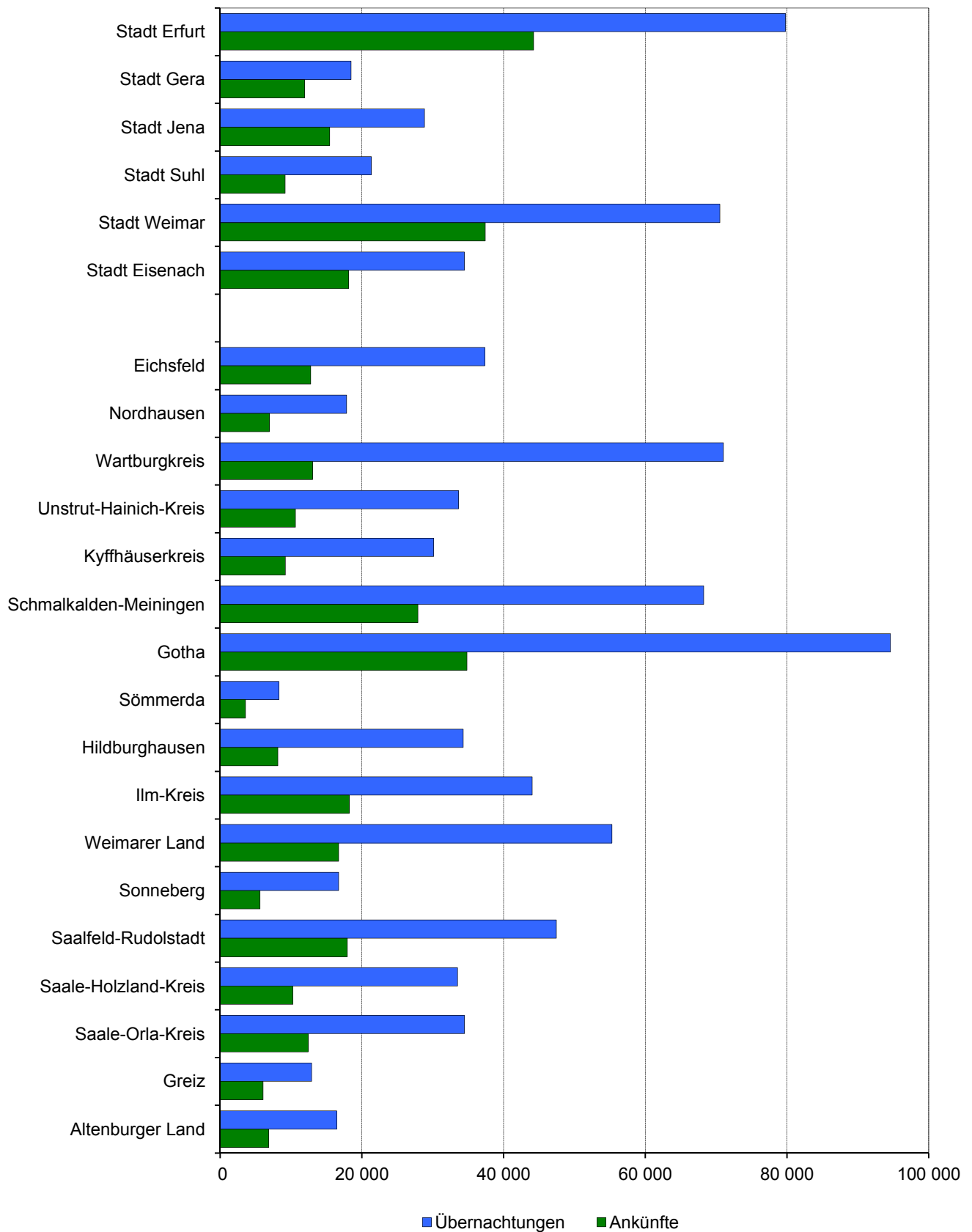
4. Veränderung der Ankünfte und Übernachtungen gegenüber dem Vorjahresmonat im September 2012 nach Reisegebieten in Prozent (einschl. Camping)



5. Ankünfte und Übernachtungen in Beherbergungsstätten (ohne Camping) im September 2012 nach ausgewählten Herkunftsländern der Gäste



6. Ankünfte und Übernachtungen in Beherbergungsstätten (ohne Camping) im September 2012 nach Kreisen



1. Geöffnete Beherbergungsstätten, angebotene Gästebetten, Kapazitätsauslastung, Ankünfte, Übernachtungen und durchschnittliche Aufenthaltsdauer nach Monaten der Jahre 2010 bis 2012 (ohne Camping)

Jahr Monat	Geöffnete Betriebe ¹⁾	Angebotene Betten/Schlaf- gelegenheiten	Durchschnittliche Auslastung der angebotenen Betten/Schlaf- gelegenheiten	Ankünfte		Übernachtungen		Durchschnittliche Aufenthaltsdauer der Gäste
				insgesamt	darunter Ausländer	insgesamt	darunter Ausländer	
Anzahl			%	Anzahl				Tage
2010								
Januar	1 301	63 685	27,5	185 429	8 532	537 016	19 810	2,9
Februar	1 308	63 842	32,4	192 709	9 086	578 098	19 210	3,0
März	1 314	64 027	30,4	222 288	12 566	600 272	28 134	2,7
April	1 353	66 224	35,5	264 405	15 802	704 251	35 013	2,7
Mai	1 372	67 481	42,8	348 826	23 964	895 774	50 644	2,6
Juni	1 374	67 805	42,1	335 075	25 112	855 980	52 116	2,6
Juli	1 368	67 530	43,7	299 812	35 448	908 659	85 648	3,0
August	1 363	67 336	42,8	324 675	34 015	892 906	77 011	2,8
September	1 361	66 795	44,4	349 777	26 375	888 481	54 907	2,5
Oktober	1 346	66 068	43,2	326 481	18 674	880 228	46 272	2,7
November	1 283	63 917	31,9	241 209	12 581	604 771	30 620	2,5
Dezember	1 309	64 299	30,5	226 427	11 561	599 917	27 723	2,6
2011								
Januar	1 281	63 622	27,5	190 781	9 529	535 434	23 145	2,8
Februar	1 274	62 988	31,4	194 174	9 765	552 390	22 256	2,8
März	1 284	63 671	29,8	220 369	12 519	585 799	28 834	2,7
April	1 327	65 565	36,7	268 586	17 170	716 399	35 945	2,7
Mai	1 340	66 619	40,3	338 259	21 390	830 351	46 026	2,5
Juni	1 350	67 157	45,4	356 301	24 768	914 252	53 686	2,6
Juli	1 351	67 167	43,8	318 288	32 900	909 561	79 873	2,9
August	1 348	67 057	44,8	325 533	31 951	928 164	75 818	2,9
September	1 347	66 396	44,5	352 335	24 598	884 539	54 356	2,5
Oktober	1 330	65 673	44,8	338 712	17 831	905 076	45 753	2,7
November	1 271	63 188	32,9	248 340	13 562	618 857	33 629	2,5
Dezember	1 278	63 131	32,1	236 821	11 476	621 149	30 460	2,6
2012								
Januar	1 231	62 570	28,9	196 226	9 958	554 180	26 797	2,8
Februar	1 225	62 318	33,6	206 279	9 742	604 859	22 399	2,9
März	1 237	62 632	32,6	242 814	14 360	629 873	33 638	2,6
April	1 277	64 516	38,4	270 312	16 946	740 552	36 759	2,7
Mai	1 294	65 879	43,5	352 702	22 159	888 099	48 577	2,5
Juni	1 294	66 056	44,4	344 568	24 531	880 017	57 957	2,6
Juli	1 294	65 909	45,3	328 782	31 717	924 160	79 270	2,8
August	1 295	65 956	45,6	306 587	27 704	929 336	72 467	3,0
September	1 283	65 071	46,7	357 820	23 839	909 870	56 839	2,5
Oktober								
November								
Dezember								

1) ganz oder teilweise geöffnet
bis 2011 - Betriebe mit 9 und mehr Betten
ab 2012 - Betriebe mit 10 und mehr Betten

**2. Ankünfte, Übernachtungen und Aufenthaltsdauer der Gäste in Beherbergungsbetrieben
(einschl. Camping) nach Betriebsarten und dem ständigen Wohnsitz der Gäste**

Betriebsart ----- Ständiger Wohnsitz der Gäste	September 2012					Januar bis September 2012				
	Ankünfte		Übernachtungen		durch- schnittliche Aufenthalts- dauer	Ankünfte		Übernachtungen		durch- schnittliche Aufenthalts- dauer
	insgesamt	Veränderung gegenüber dem Vorjahres- monat	insgesamt	Veränderung gegenüber dem Vorjahres- monat		insgesamt	Veränderung gegenüber dem Vorjahres- zeitraum	insgesamt	Veränderung gegenüber dem Vorjahres- zeitraum	
	Anzahl	%	Anzahl	%		Anzahl	%	Anzahl	%	
Hotels, Gasthöfe, Pensionen	295 944	2,3	611 239	4,0	2,1	2 116 568	1,5	4 483 132	2,8	2,1
Deutschland	273 271	2,8	560 885	4,0	2,1	1 947 642	1,9	4 104 174	2,8	2,1
Ausland	22 673	- 2,8	50 354	3,2	2,2	168 926	- 2,7	378 958	3,0	2,2
Hotels (ohne Hotels garnis)	218 840	1,1	450 472	2,0	2,1	1 562 944	0,4	3 338 785	1,8	2,1
Deutschland	201 303	1,8	412 302	2,6	2,0	1 434 192	1,0	3 048 731	1,9	2,1
Ausland	17 537	- 6,4	38 170	- 3,8	2,2	128 752	- 4,9	290 054	0,2	2,3
Hotels garnis	28 223	8,0	51 067	12,1	1,8	203 086	7,4	359 493	8,6	1,8
Deutschland	24 715	7,6	44 325	9,4	1,8	176 391	8,7	314 426	10,0	1,8
Ausland	3 508	10,2	6 742	34,1	1,9	26 695	- 0,5	45 067	0,1	1,7
Gasthöfe	31 498	4,7	66 394	8,4	2,1	223 439	1,9	467 039	3,8	2,1
Deutschland	30 475	4,2	63 718	7,6	2,1	214 853	1,5	444 645	2,8	2,1
Ausland	1 023	22,1	2 676	31,0	2,6	8 586	14,5	22 394	27,0	2,6
Pensionen	17 383	5,0	43 306	9,7	2,5	127 099	5,1	317 815	6,1	2,5
Deutschland	16 778	4,8	40 540	8,2	2,4	122 206	4,5	296 372	4,4	2,4
Ausland	605	8,0	2 766	36,3	4,6	4 893	23,3	21 443	36,6	4,4
Ferienunterkünfte und ähnliche Beherbergungsstätten	42 823	- 2,1	113 412	- 0,2	2,6	340 147	3,3	985 235	5,2	2,9
Deutschland	41 762	- 2,1	107 190	- 1,2	2,6	329 816	3,0	938 675	4,7	2,8
Ausland	1 061	- 4,1	6 222	23,0	5,9	10 331	14,1	46 560	16,4	4,5
Erholungs- und Ferienheime	3 057	- 14,4	9 301	- 10,1	3,0	25 727	4,5	82 164	6,3	3,2
Deutschland	2 967	- 16,4	9 011	- 12,0	3,0	25 558	4,2	81 591	5,9	3,2
Ausland	90	291,3	290	152,2	3,2	169	69,0	573	97,6	3,4
Ferienhäuser und Ferien- wohnungen	11 576	8,2	35 832	4,2	3,1	93 070	13,3	316 066	7,1	3,4
Deutschland	11 305	8,8	34 314	5,2	3,0	90 582	14,1	302 991	9,1	3,3
Ausland	271	- 12,6	1 518	- 14,7	5,6	2 488	- 11,7	13 075	- 24,9	5,3
Jugendherbergen und Hütten	28 190	- 4,4	68 279	- 0,8	2,4	221 350	- 0,5	587 005	4,1	2,7
Deutschland	27 490	- 4,3	63 865	- 2,8	2,3	213 676	- 1,2	554 093	2,3	2,6
Ausland	700	- 9,4	4 414	39,6	6,3	7 674	25,0	32 912	47,5	4,3
Campingplätze	12 305	3,9	28 326	- 8,8	2,3	156 273	- 2,7	462 600	- 0,3	3,0
Deutschland	10 773	0,5	24 795	- 12,0	2,3	142 535	- 3,2	426 691	- 0,5	3,0
Ausland	1 532	36,5	3 531	22,3	2,3	13 738	3,4	35 909	1,8	2,6
Sonstige tourismusrelevante										
Unterkünfte	19 053	3,1	185 219	2,2	9,7	149 375	3,9	1 592 579	3,0	10,7
Deutschland	18 948	3,4	184 956	2,3	9,8	147 676	4,0	1 583 394	3,2	10,7
Ausland	105	- 34,0	263	- 43,7	2,5	1 699	- 7,0	9 185	- 23,0	5,4
Vorsorge- u. Rehabilitations- kliniken	6 663	- 5,6	156 086	2,0	23,4	61 073	- 0,1	1 375 031	3,4	22,5
Deutschland	6 661	- 5,6	156 072	2,0	23,4	61 038	- 0,1	1 374 871	3,4	22,5
Ausland	2	100,0	14	100,0	7,0	35	105,9	160	23,1	4,6
Schulungsheime	12 390	8,5	29 133	3,1	2,4	88 302	6,8	217 548	0,4	2,5
Deutschland	12 287	9,1	28 884	3,9	2,4	86 638	7,1	208 523	1,8	2,4
Ausland	103	- 34,8	249	- 45,9	2,4	1 664	- 8,1	9 025	- 23,5	5,4
Beherbergungsbetriebe insgesamt (einschl. Camping)	370 125	1,9	938 196	2,7	2,5	2 762 363	1,6	7 523 546	2,9	2,7
Deutschland	344 754	2,1	877 826	2,5	2,5	2 567 669	1,9	7 052 934	2,9	2,7
Ausland	25 371	- 1,3	60 370	5,5	2,4	194 694	- 1,6	470 612	3,4	2,4
nachrichtlich: Beherbergungsstätten insgesamt (ohne Camping)	357 820	1,8	909 870	3,1	2,5	2 606 090	1,9	7 060 946	3,2	2,7
Deutschland	333 981	2,2	853 031	3,0	2,6	2 425 134	2,2	6 626 243	3,1	2,7
Ausland	23 839	- 3,0	56 839	4,6	2,4	180 956	- 1,9	434 703	3,6	2,4

3. Ankünfte, Übernachtungen und Aufenthaltsdauer der Gäste in Beherbergungsstätten nach Herkunftsländern (ohne Camping)

Herkunftsland (ständiger Wohnsitz)	September 2012					Januar bis September 2012				
	Ankünfte		Übernachtungen		durchschnittliche Aufenthaltsdauer	Ankünfte		Übernachtungen		durchschnittliche Aufenthaltsdauer
	insgesamt	Veränderung gegenüber dem Vorjahresmonat	insgesamt	Veränderung gegenüber dem Vorjahresmonat		insgesamt	Veränderung gegenüber dem Vorjahreszeitraum	insgesamt	Veränderung gegenüber dem Vorjahreszeitraum	
	Anzahl	%	Anzahl	%		Anzahl	%	Anzahl	%	
Deutschland	333 981	2,2	853 031	3,0	2,6	2 425 134	2,2	6 626 243	3,1	2,7
Ausland	23 839	- 3,0	56 839	4,6	2,4	180 956	- 1,9	434 703	3,6	2,4
Europa	18 573	- 6,1	46 521	3,3	2,5	145 621	- 1,5	358 205	5,5	2,5
Belgien	697	- 5,0	1 461	- 20,2	2,1	7 021	4,8	16 353	9,1	2,3
Bulgarien	66	20,0	288	46,9	4,4	993	75,1	4 965	142,9	5,0
Dänemark	1 122	- 14,1	1 873	- 26,4	1,7	9 622	2,7	20 042	2,4	2,1
Estland	30	- 16,7	104	141,9	3,5	414	36,2	688	6,7	1,7
Finnland	200	92,3	336	78,7	1,7	1 480	8,1	3 059	4,8	2,1
Frankreich	980	- 15,2	1 872	- 13,7	1,9	8 232	- 5,8	17 726	- 4,3	2,2
Griechenland	88	6,0	176	10,0	2,0	435	- 12,8	912	- 18,8	2,1
Irland	40	- 41,2	88	- 17,0	2,2	363	- 9,0	741	- 9,3	2,0
Island	13	116,7	49	x	3,8	124	- 1,6	301	21,4	2,4
Italien	728	23,6	3 205	160,8	4,4	7 490	17,6	24 241	80,6	3,2
Lettland	25	78,6	55	139,1	2,2	352	36,4	1 084	83,7	3,1
Litauen	91	152,8	598	x	6,6	749	48,6	3 307	123,4	4,4
Luxemburg	138	11,3	245	- 8,9	1,8	1 379	28,3	2 610	21,4	1,9
Malta	-	x	-	x	x	35	75,0	71	57,8	2,0
Niederlande	3 886	- 23,3	10 041	- 23,1	2,6	29 094	- 16,0	80 861	- 13,5	2,8
Norwegen	174	- 47,3	325	- 41,4	1,9	1 772	- 3,5	3 932	12,7	2,2
Österreich	1 754	10,1	3 818	14,0	2,2	13 022	7,9	28 357	- 0,1	2,2
Polen	1 294	11,7	5 240	89,8	4,0	9 567	21,4	28 397	29,5	3,0
Portugal	158	154,8	572	x	3,6	521	53,7	1 214	52,1	2,3
Rumänien	236	87,3	1 089	141,5	4,6	1 394	55,1	5 404	70,5	3,9
Russland	1 362	7,6	1 920	- 7,4	1,4	8 918	- 15,1	16 750	1,2	1,9
Schweden	930	- 12,7	1 152	- 19,9	1,2	5 683	- 10,4	8 195	- 9,4	1,4
Schweiz	1 910	5,5	3 525	- 6,0	1,8	14 987	- 2,7	28 328	- 5,8	1,9
Slowakische Republik	115	- 65,9	590	- 73,4	5,1	846	- 30,4	3 178	- 37,1	3,8
Slowenien	41	20,6	158	- 36,5	3,9	501	25,3	1 681	- 6,5	3,4
Spanien	415	- 16,7	832	- 11,0	2,0	2 926	- 20,0	6 864	- 13,5	2,3
Tschechische Republik	537	12,6	2 092	102,3	3,9	5 295	31,7	12 700	47,4	2,4
Türkei	83	151,5	799	x	9,6	621	37,4	2 938	84,4	4,7
Ukraine	86	- 37,7	181	- 75,9	2,1	1 106	- 6,3	2 817	- 27,3	2,5
Ungarn	312	85,7	1 210	162,5	3,9	2 174	24,4	10 148	113,4	4,7
Vereinigtes Königreich	719	1,8	1 394	7,0	1,9	6 453	- 1,6	13 538	8,9	2,1
Zypern	2	- 60,0	10	- 16,7	5,0	31	82,4	90	109,3	2,9
sonstige europäische Länder	341	- 43,5	1 223	- 21,4	3,6	2 021	- 13,9	6 713	- 16,4	3,3
Afrika	203	153,8	579	278,4	2,9	761	4,8	2 018	- 0,4	2,7
Republik Südafrika	75	114,3	108	68,8	1,4	195	- 28,8	435	- 26,8	2,2
sonstige afrikanische Länder	128	184,4	471	x	3,7	566	25,2	1 583	10,5	2,8
Asien	1 904	32,9	3 876	21,3	2,0	11 222	1,9	27 332	- 7,4	2,4
Arabische Golfstaaten	125	x	302	125,4	2,4	486	17,7	3 279	19,1	6,7
China (einschl. Hongkong)	434	138,5	861	86,0	2,0	2 384	33,6	5 783	- 9,4	2,4
Indien	58	- 12,1	287	- 16,8	4,9	382	- 29,9	2 933	33,8	7,7
Israel	91	- 13,3	178	- 12,7	2,0	650	- 21,8	1 520	- 29,7	2,3
Japan	540	- 5,9	1 012	- 7,2	1,9	4 292	8,3	7 307	8,3	1,7
Südkorea	104	166,7	158	92,7	1,5	722	- 0,1	1 107	- 14,4	1,5
Taiwan	133	- 31,1	172	- 17,7	1,3	764	7,2	987	- 13,2	1,3
sonstige asiatische Länder	419	71,7	906	35,6	2,2	1 542	- 24,6	4 416	- 35,6	2,9
Amerika	1 488	- 14,5	2 812	- 10,2	1,9	11 622	- 7,7	25 517	3,1	2,2
Kanada	167	- 16,5	305	- 9,2	1,8	993	- 13,0	2 072	- 9,2	2,1
USA	1 128	- 14,2	2 178	- 8,6	1,9	8 626	- 12,1	18 431	0,1	2,1
Mittelamerika und Karibik	16	- 70,9	20	- 83,1	1,3	361	6,5	1 022	10,0	2,8
Brasilien	87	- 16,3	164	- 12,3	1,9	1 026	26,0	2 382	17,4	2,3
sonstige südamerik. Länder	90	36,4	145	35,5	1,6	616	27,5	1 610	46,1	2,6
Australien und Ozeanien	265	14,2	507	- 4,0	1,9	1 305	- 11,8	2 789	- 17,8	2,1
Australien	224	12,6	426	35,7	1,9	1 073	- 12,7	2 351	- 3,3	2,2
Neuseeland, Ozeanien	41	24,2	81	- 62,1	2,0	232	- 7,6	438	- 54,4	1,9
Ohne Angabe	1 406	6,9	2 544	10,9	1,8	10 425	- 4,6	18 842	- 8,1	1,8
Insgesamt	357 820	1,8	909 870	3,1	2,5	2 606 090	1,9	7 060 946	3,2	2,7

**4. Ankünfte, Übernachtungen und Aufenthaltsdauer der Gäste
auf Campingplätzen nach Herkunftsländern**

Herkunftsland (ständiger Wohnsitz)	September 2012					Januar bis September 2012				
	Ankünfte		Übernachtungen		durchschnittliche Aufenthalts- dauer	Ankünfte		Übernachtungen		durchschnittliche Aufenthalts- dauer
	insgesamt	Veränderung gegenüber dem Vorjahres- monat	insgesamt	Veränderung gegenüber dem Vorjahres- monat		insgesamt	Veränderung gegenüber dem Vorjahres- zeitraum	insgesamt	Veränderung gegenüber dem Vorjahres- zeitraum	
	Anzahl	%	Anzahl	%	Tage	Anzahl	%	Anzahl	%	Tage
Deutschland	10 773	0,5	24 795	- 12,0	2,3	142 535	- 3,2	426 691	- 0,5	3,0
Ausland	1 532	36,5	3 531	22,3	2,3	13 738	3,4	35 909	1,8	2,6
Europa	1 458	38,9	3 423	23,3	2,3	13 285	5,2	34 723	2,7	2,6
Belgien	59	118,5	156	160,0	2,6	390	- 14,1	1 071	- 7,8	2,7
Bulgarien	-	x	-	x	x	8	x	16	x	2,0
Dänemark	109	43,4	179	25,2	1,6	1 158	33,0	1 977	30,8	1,7
Estland	-	x	-	x	x	36	157,1	59	247,1	1,6
Finnland	7	- 22,2	7	- 22,2	1,0	180	- 0,6	217	- 2,3	1,2
Frankreich	25	25,0	48	92,0	1,9	589	- 15,5	969	- 12,6	1,6
Griechenland	-	x	-	x	x	8	-	14	40,0	1,8
Irland	2	- 60,0	9	-	4,5	73	55,3	168	158,5	2,3
Island	-	x	-	x	x	7	75,0	20	x	2,9
Italien	19	x	30	150,0	1,6	262	- 13,8	347	- 17,6	1,3
Lettland	-	x	-	x	x	18	- 47,1	29	- 29,3	1,6
Litauen	-	x	-	x	x	35	- 20,5	35	- 34,0	1,0
Luxemburg	-	x	-	x	x	19	5,6	44	69,2	2,3
Malta	-	-	-	-	-	-	-	-	-	-
Niederlande	817	34,4	2 306	34,1	2,8	7 456	10,7	23 658	4,9	3,2
Norwegen	9	125,0	9	12,5	1,0	185	- 2,1	317	- 19,3	1,7
Österreich	67	34,0	116	43,2	1,7	452	- 9,1	807	- 6,6	1,8
Polen	6	- 14,3	6	- 45,5	1,0	115	- 4,2	193	3,2	1,7
Portugal	1	x	1	x	1,0	5	- 80,0	5	- 80,0	1,0
Rumänien	-	x	-	x	x	11	57,1	20	53,8	1,8
Russland	-	x	-	x	x	28	16,7	64	120,7	2,3
Schweden	54	237,5	82	192,9	1,5	387	29,0	604	39,2	1,6
Schweiz	145	38,1	255	51,8	1,8	1 002	7,2	2 022	12,1	2,0
Slowakische Republik	-	x	-	x	x	9	- 43,8	16	- 50,0	1,8
Slowenien	-	x	-	x	x	9	-	22	10,0	2,4
Spanien	8	100,0	12	50,0	1,5	84	- 39,6	147	- 37,7	1,8
Tschechische Republik	3	- 50,0	4	- 33,3	1,3	117	24,5	236	61,6	2,0
Türkei	-	-	-	-	-	-	-	-	-	-
Ukraine	-	x	-	x	x	8	- 66,7	8	- 81,0	1,0
Ungarn	8	x	42	x	5,3	37	- 11,9	181	79,2	4,9
Vereinigtes Königreich	119	41,7	161	- 64,8	1,4	556	- 25,0	1 379	- 37,1	2,5
Zypern	-	x	-	x	x	2	x	6	x	3,0
sonstige europäische Länder	-	x	-	x	x	39	- 33,9	72	- 24,2	1,8
Afrika	4	x	4	x	1,0	9	- 91,4	23	- 89,0	2,6
Republik Südafrika	2	x	2	x	1,0	2	- 98,1	2	- 99,0	1,0
sonstige afrikanische Länder	2	x	2	x	1,0	7	x	21	x	3,0
Asien	3	- 50,0	3	- 50,0	1,0	43	30,3	127	111,7	3,0
Arabische Golfstaaten	-	-	-	-	-	-	-	-	-	-
China (einschl. Hongkong)	-	x	-	x	x	29	262,5	110	243,8	3,8
Indien	-	x	-	x	x	3	x	3	x	1,0
Israel	2	x	2	x	1,0	6	- 60,0	8	- 50,0	1,3
Japan	1	-	1	-	1,0	3	200,0	3	200,0	1,0
Südkorea	-	x	-	x	x	1	- 75,0	1	- 83,3	1,0
Taiwan	-	-	-	-	-	-	-	-	-	-
sonstige asiatische Länder	-	x	-	x	x	1	- 80,0	2	- 60,0	2,0
Amerika	17	54,5	21	61,5	1,2	85	23,2	234	81,4	2,8
Kanada	4	-	8	100,0	2,0	25	4,2	61	52,5	2,4
USA	13	85,7	13	44,4	1,0	58	87,1	171	151,5	2,9
Mittelamerika und Karibik	-	x	-	x	x	-	x	-	x	x
Brasilien	-	x	-	x	x	2	100,0	2	100,0	1,0
sonstige südamerik. Länder	-	x	-	x	x	-	x	-	x	x
Australien und Ozeanien	8	- 38,5	8	- 38,5	1,0	90	- 5,3	160	39,1	1,8
Australien	6	- 50,0	6	- 50,0	1,0	69	- 2,8	104	28,4	1,5
Neuseeland, Ozeanien	2	100,0	2	100,0	1,0	21	- 12,5	56	64,7	2,7
Ohne Angabe	42	-	72	- 10,0	1,7	226	- 36,7	642	- 30,8	2,8
Insgesamt	12 305	3,9	28 326	- 8,8	2,3	156 273	- 2,7	462 600	- 0,3	3,0

**5. Ankünfte, Übernachtungen und Aufenthaltsdauer der Gäste in Beherbergungsbetrieben (einschl. Camping)
nach Reisegebieten und dem ständigen Wohnsitz der Gäste**

Reisegebiet ----- Ständiger Wohnsitz der Gäste	September 2012					Januar bis September 2012				
	Ankünfte		Übernachtungen		durch- schnittliche Aufenthalts- dauer	Ankünfte		Übernachtungen		durch- schnittliche Aufenthalts- dauer
	insgesamt	Veränderung gegenüber dem Vorjahres- monat	insgesamt	Veränderung gegenüber dem Vorjahres- monat		insgesamt	Veränderung gegenüber dem Vorjahres- zeitraum	insgesamt	Veränderung gegenüber dem Vorjahres- zeitraum	
	Anzahl	%	Anzahl	%	Tage	Anzahl	%	Anzahl	%	Tage
Südharz	7 200	3,7	18 596	- 5,5	2,6	51 758	0,4	137 889	2,4	2,7
Deutschland	6 950	3,7	17 985	- 6,7	2,6	49 079	- 0,8	131 416	0,9	2,7
Ausland	250	5,9	611	58,3	2,4	2 679	30,5	6 473	48,9	2,4
Thüringer Vogtland	19 349	8,3	34 325	0,5	1,8	139 771	0,2	272 031	- 0,9	1,9
Deutschland	16 953	13,0	30 075	3,9	1,8	122 786	1,0	238 267	- 0,9	1,9
Ausland	2 396	- 16,6	4 250	- 18,4	1,8	16 985	- 5,6	33 764	- 1,1	2,0
Thüringer Rhön	12 236	- 6,7	46 390	- 1,1	3,8	95 976	1,0	381 767	7,4	4,0
Deutschland	11 803	- 6,6	45 340	- 1,5	3,8	91 741	0,9	371 872	7,1	4,1
Ausland	433	- 9,8	1 050	18,1	2,4	4 235	4,2	9 895	21,0	2,3
Thüringer Wald	143 103	2,2	403 368	0,9	2,8	1 112 619	1,3	3 464 619	1,1	3,1
Deutschland	137 212	2,6	386 350	1,5	2,8	1 067 290	1,6	3 323 915	1,4	3,1
Ausland	5 891	- 6,4	17 018	- 10,5	2,9	45 329	- 4,9	140 704	- 5,4	3,1
Städte Eisenach, Erfurt, Jena, Weimar	115 894	1,0	215 213	5,0	1,9	813 895	- 0,9	1 480 942	0,6	1,8
Deutschland	103 865	1,0	191 417	4,6	1,8	723 715	- 0,4	1 300 726	0,6	1,8
Ausland	12 029	0,8	23 796	8,1	2,0	90 180	- 4,9	180 216	0,9	2,0
Übriges Thüringen	72 343	2,6	220 304	5,7	3,0	548 344	6,8	1 786 298	8,5	3,3
Deutschland	67 971	2,0	206 659	4,0	3,0	513 058	6,4	1 686 738	7,8	3,3
Ausland	4 372	12,4	13 645	40,5	3,1	35 286	13,0	99 560	22,8	2,8
Beherbergungsbetriebe insgesamt (einschl. Camping)	370 125	1,9	938 196	2,7	2,5	2 762 363	1,6	7 523 546	2,9	2,7
Deutschland	344 754	2,1	877 826	2,5	2,5	2 567 669	1,9	7 052 934	2,9	2,7
Ausland	25 371	- 1,3	60 370	5,5	2,4	194 694	- 1,6	470 612	3,4	2,4
nachrichtlich: Beherbergungsstätten insgesamt (ohne Camping)	357 820	1,8	909 870	3,1	2,5	2 606 090	1,9	7 060 946	3,2	2,7
Deutschland	333 981	2,2	853 031	3,0	2,6	2 425 134	2,2	6 626 243	3,1	2,7
Ausland	23 839	- 3,0	56 839	4,6	2,4	180 956	- 1,9	434 703	3,6	2,4

6. Ankünfte, Übernachtungen und Aufenthaltsdauer der Gäste in Beherbergungsstätten nach Gemeindegruppen und dem ständigen Wohnsitz der Gäste (ohne Camping)

Gemeindegruppe Ständiger Wohnsitz der Gäste	September 2012					Januar bis September 2012				
	Ankünfte		Übernachtungen		durchschnittliche Aufenthalts- dauer	Ankünfte		Übernachtungen		durchschnittliche Aufenthalts- dauer
	insgesamt	Veränderung gegenüber dem Vorjahres- monat	insgesamt	Veränderung gegenüber dem Vorjahres- monat		insgesamt	Veränderung gegenüber dem Vorjahres- zeitraum	insgesamt	Veränderung gegenüber dem Vorjahres- zeitraum	
	Anzahl	%	Anzahl	%	Tage	Anzahl	%	Anzahl	%	Tage
Heilbäder zusammen	35 105	0,1	202 190	0,1	5,8	272 242	3,7	1 714 849	3,4	6,3
Deutschland	34 160	0,2	198 313	- 0,4	5,8	263 961	3,3	1 684 398	2,8	6,4
Ausland	945	- 4,1	3 877	28,9	4,1	8 281	17,5	30 451	51,4	3,7
Mineral-, Moor-, Sole- und Thermalbäder	23 126	- 3,3	138 284	3,3	6,0	189 576	7,2	1 175 109	6,9	6,2
Deutschland	22 463	- 3,3	135 105	2,5	6,0	182 619	6,6	1 148 742	6,0	6,3
Ausland	663	- 0,3	3 179	51,7	4,8	6 957	26,7	26 367	70,8	3,8
Orte mit Kurbetrieb	2 558	- 2,9	27 822	1,0	10,9	20 441	1,1	246 332	9,5	12,1
Deutschland	2 458	- 5,2	27 640	0,6	11,2	20 043	0,5	245 281	9,3	12,2
Ausland	100	138,1	182	102,2	1,8	398	43,7	1 051	91,1	2,6
heilklimatische Kurorte	5 664	14,4	18 278	- 18,2	3,2	35 865	- 8,8	149 339	- 23,3	4,2
Deutschland	5 603	15,0	18 144	- 17,8	3,2	35 578	- 8,1	148 041	- 23,1	4,2
Ausland	61	- 21,8	134	- 53,0	2,2	287	- 52,9	1 298	- 45,5	4,5
Kneippkurorte	3 757	4,7	17 806	- 2,5	4,7	26 360	0,8	144 069	2,8	5,5
Deutschland	3 636	7,4	17 424	- 1,7	4,8	25 721	0,9	142 334	2,8	5,5
Ausland	121	- 39,5	382	- 28,9	3,2	639	- 4,8	1 735	- 0,7	2,7
Luftkurorte	25 316	8,8	73 867	6,2	2,9	190 212	8,7	623 924	9,7	3,3
Deutschland	24 749	9,6	70 411	5,8	2,8	185 299	9,1	596 411	9,0	3,2
Ausland	567	- 17,7	3 456	14,4	6,1	4 913	- 3,3	27 513	27,6	5,6
Erholungsorte	29 694	- 4,0	78 227	- 2,1	2,6	226 169	- 1,4	622 388	1,6	2,8
Deutschland	28 419	- 2,5	74 425	- 1,9	2,6	218 133	- 0,3	597 052	2,7	2,7
Ausland	1 275	- 28,3	3 802	- 5,8	3,0	8 036	- 23,3	25 336	- 17,8	3,2
Sonstige Gemeinden	267 705	2,1	555 586	4,6	2,1	1 917 467	1,4	4 099 785	2,4	2,1
Deutschland	246 653	2,3	509 882	4,7	2,1	1 757 741	1,6	3 748 382	2,5	2,1
Ausland	21 052	- 0,4	45 704	3,3	2,2	159 726	- 1,4	351 403	1,2	2,2
Gemeindegruppen insgesamt	357 820	1,8	909 870	3,1	2,5	2 606 090	1,9	7 060 946	3,2	2,7
Deutschland	333 981	2,2	853 031	3,0	2,6	2 425 134	2,2	6 626 243	3,1	2,7
Ausland	23 839	- 3,0	56 839	4,6	2,4	180 956	- 1,9	434 703	3,6	2,4

7. Ankünfte, Übernachtungen und Aufenthaltsdauer der Gäste in Beherbergungsstätten nach Kreisen und dem ständigen Wohnsitz der Gäste (ohne Camping)

Kreisfreie Stadt Landkreis Land ----- Ständiger Wohnsitz der Gäste	September 2012					Januar bis September 2012				
	Ankünfte		Übernachtungen		durchschnittliche Aufenthalts- dauer	Ankünfte		Übernachtungen		durchschnittliche Aufenthalts- dauer
	insgesamt	Veränderung gegenüber dem Vorjahres- monat	insgesamt	Veränderung gegenüber dem Vorjahres- monat		insgesamt	Veränderung gegenüber dem Vorjahres- zeitraum	insgesamt	Veränderung gegenüber dem Vorjahres- zeitraum	
	Anzahl	%	Anzahl	%	Tage	Anzahl	%	Anzahl	%	Tage
Stadt Erfurt	44 263	6,0	79 784	7,6	1,8	314 656	4,9	547 625	4,9	1,7
Deutschland	41 090	5,7	73 985	8,1	1,8	290 219	5,0	502 018	4,8	1,7
Ausland	3 173	10,2	5 799	2,1	1,8	24 437	4,3	45 607	6,3	1,9
Stadt Gera	11 924	13,9	18 488	- 2,1	1,6	84 845	1,7	148 697	- 3,7	1,8
Deutschland	9 902	22,5	15 440	3,6	1,6	71 533	4,2	127 474	- 1,0	1,8
Ausland	2 022	- 15,3	3 048	- 23,3	1,5	13 312	- 9,8	21 223	- 16,9	1,6
Stadt Jena	15 491	- 11,0	28 850	- 8,1	1,9	107 177	- 15,6	206 915	- 11,6	1,9
Deutschland	13 128	- 8,6	24 025	- 7,5	1,8	92 889	- 13,3	170 621	- 12,0	1,8
Ausland	2 363	- 22,4	4 825	- 11,2	2,0	14 288	- 27,7	36 294	- 10,1	2,5
Stadt Suhl	9 179	15,3	21 351	8,5	2,3	68 731	6,2	181 446	1,1	2,6
Deutschland	8 724	16,3	20 380	10,5	2,3	65 842	7,5	170 264	2,4	2,6
Ausland	455	- 0,2	971	- 21,1	2,1	2 889	- 16,7	11 182	- 15,2	3,9
Stadt Weimar	37 417	3,1	70 530	4,4	1,9	261 339	0,7	484 586	0,2	1,9
Deutschland	33 109	2,8	62 650	5,0	1,9	224 849	0,5	414 765	0,2	1,8
Ausland	4 308	5,0	7 880	0,1	1,8	36 490	1,7	69 821	- 0,1	1,9
Stadt Eisenach	18 127	- 2,5	34 472	13,3	1,9	126 051	- 2,7	230 272	4,8	1,8
Deutschland	16 029	- 4,4	29 456	6,8	1,8	112 225	- 2,3	204 760	4,2	1,8
Ausland	2 098	14,8	5 016	75,3	2,4	13 826	- 5,8	25 512	10,6	1,8
Eichsfeld	12 801	2,6	37 353	10,5	2,9	97 524	15,0	296 423	18,1	3,0
Deutschland	12 144	1,0	33 785	3,1	2,8	91 331	14,2	269 501	14,3	3,0
Ausland	657	45,7	3 568	249,1	5,4	6 193	26,9	26 922	76,7	4,3
Nordhausen	6 967	5,5	17 849	- 5,2	2,6	49 839	0,5	131 819	2,1	2,6
Deutschland	6 736	5,2	17 312	- 6,5	2,6	47 465	- 0,8	126 168	0,6	2,7
Ausland	231	12,7	537	62,2	2,3	2 374	35,0	5 651	54,2	2,4
Wartburgkreis	13 076	- 6,6	71 018	- 2,0	5,4	100 216	- 4,1	608 741	1,5	6,1
Deutschland	12 735	- 6,5	70 333	- 2,0	5,5	96 625	- 4,3	598 726	1,0	6,2
Ausland	341	- 10,3	685	2,5	2,0	3 591	4,1	10 015	39,9	2,8
Unstrut-Hainich-Kreis	10 656	- 0,2	33 648	- 5,0	3,2	77 299	2,4	279 486	3,4	3,6
Deutschland	10 223	0,0	32 802	- 5,1	3,2	73 544	1,5	271 483	2,8	3,7
Ausland	433	- 4,8	846	1,6	2,0	3 755	25,5	8 003	29,1	2,1
Kyffhäuserkreis	9 217	10,6	30 148	16,6	3,3	69 728	9,9	245 428	10,2	3,5
Deutschland	9 073	10,6	29 645	16,1	3,3	68 278	9,6	241 695	9,7	3,5
Ausland	144	9,9	503	53,8	3,5	1 450	25,6	3 733	60,9	2,6
Schmalkalden-Meiningen	27 919	6,7	68 247	10,3	2,4	206 165	9,0	572 546	11,6	2,8
Deutschland	27 239	6,6	65 877	9,6	2,4	200 032	8,9	548 184	11,1	2,7
Ausland	680	13,5	2 370	35,7	3,5	6 133	15,1	24 362	24,1	4,0

Noch: 7. Ankünfte, Übernachtungen und Aufenthaltsdauer der Gäste in Beherbergungsstätten nach Kreisen und dem ständigen Wohnsitz der Gäste (ohne Camping)

Kreisfreie Stadt Landkreis Land ----- Ständiger Wohnsitz der Gäste	September 2012					Januar bis September 2012				
	Ankünfte		Übernachtungen		durchschnittliche Aufenthalts- dauer	Ankünfte		Übernachtungen		durchschnittliche Aufenthalts- dauer
	insgesamt	Veränderung gegenüber dem Vorjahres- monat	insgesamt	Veränderung gegenüber dem Vorjahres- monat		insgesamt	Veränderung gegenüber dem Vorjahres- zeitraum	insgesamt	Veränderung gegenüber dem Vorjahres- zeitraum	
	Anzahl	%	Anzahl	%	Tage	Anzahl	%	Anzahl	%	Tage
Gotha	34 829	10,2	94 610	1,2	2,7	240 099	3,9	696 837	1,8	2,9
Deutschland	33 139	12,8	88 708	2,3	2,7	228 652	4,6	662 112	2,1	2,9
Ausland	1 690	- 24,0	5 902	- 11,9	3,5	11 447	- 8,7	34 725	- 4,3	3,0
Sömmerda	3 575	2,1	8 276	5,4	2,3	27 961	- 1,9	64 439	- 9,3	2,3
Deutschland	3 489	1,3	7 351	- 0,8	2,1	27 198	- 0,7	58 482	- 6,9	2,2
Ausland	86	45,8	925	106,5	10,8	763	- 32,7	5 957	- 28,0	7,8
Hildburghausen	8 170	- 25,8	34 300	- 15,3	4,2	81 525	- 13,3	325 714	- 11,3	4,0
Deutschland	7 972	- 25,5	33 446	- 15,6	4,2	79 347	- 13,4	317 224	- 11,9	4,0
Ausland	198	- 37,5	854	1,7	4,3	2 178	- 10,1	8 490	19,5	3,9
Ilm-Kreis	18 209	2,3	44 045	8,7	2,4	134 267	6,0	327 247	4,1	2,4
Deutschland	17 364	1,6	41 789	8,8	2,4	128 464	6,8	309 968	6,2	2,4
Ausland	845	18,3	2 256	7,3	2,7	5 803	- 10,1	17 279	- 22,7	3,0
Weimarer Land	16 741	- 2,4	55 312	4,3	3,3	124 081	6,7	433 449	11,8	3,5
Deutschland	15 702	- 3,4	53 313	4,1	3,4	115 693	5,7	418 682	12,0	3,6
Ausland	1 039	15,7	1 999	11,2	1,9	8 388	22,9	14 767	6,8	1,8
Sonneberg	5 654	3,9	16 747	11,9	3,0	45 641	4,8	142 607	7,0	3,1
Deutschland	5 509	4,4	16 343	13,1	3,0	44 158	5,0	137 255	9,7	3,1
Ausland	145	- 10,5	404	- 20,3	2,8	1 483	- 0,9	5 352	- 34,2	3,6
Saalfeld-Rudolstadt	17 974	1,6	47 463	3,4	2,6	129 064	1,1	362 814	2,2	2,8
Deutschland	17 678	1,6	46 655	4,7	2,6	126 586	1,2	354 957	2,3	2,8
Ausland	296	-	808	- 38,6	2,7	2 478	- 0,6	7 857	- 4,8	3,2
Saale-Holzland-Kreis	10 270	- 2,3	33 512	- 0,9	3,3	79 192	1,7	280 553	1,3	3,5
Deutschland	9 207	- 1,8	30 783	- 0,6	3,3	72 493	2,3	264 249	1,1	3,6
Ausland	1 063	- 6,3	2 729	- 4,6	2,6	6 699	- 5,2	16 304	4,1	2,4
Saale-Orla-Kreis	12 416	- 8,2	34 479	- 2,4	2,8	88 717	- 3,9	274 613	- 0,6	3,1
Deutschland	11 540	- 7,4	32 244	0,7	2,8	81 358	- 3,9	260 684	0,1	3,2
Ausland	876	- 17,1	2 235	- 33,1	2,6	7 359	- 3,8	13 929	- 12,1	1,9
Greiz	6 088	2,0	12 916	5,7	2,1	43 215	- 0,3	97 818	3,3	2,3
Deutschland	5 827	4,7	12 147	6,3	2,1	40 721	- 0,7	89 540	1,1	2,2
Ausland	261	- 35,7	769	- 2,4	2,9	2 494	5,5	8 278	34,2	3,3
Altenburger Land	6 857	5,8	16 472	10,2	2,4	48 758	6,4	120 871	15,9	2,5
Deutschland	6 422	5,7	14 562	9,5	2,3	45 632	5,5	107 431	12,5	2,4
Ausland	435	7,1	1 910	16,2	4,4	3 126	22,6	13 440	54,2	4,3
Thüringen	357 820	1,8	909 870	3,1	2,5	2 606 090	1,9	7 060 946	3,2	2,7
Deutschland	333 981	2,2	853 031	3,0	2,6	2 425 134	2,2	6 626 243	3,1	2,7
Ausland	23 839	- 3,0	56 839	4,6	2,4	180 956	- 1,9	434 703	3,6	2,4

8. Ankünfte, Übernachtungen und Aufenthaltsdauer der Gäste in Beherbergungsstätten nach Kreisen, ausgewählten Betriebsarten und dem ständigen Wohnsitz der Gäste (ohne Camping)

Kreisfreie Stadt Landkreis Betriebsart Ständiger Wohnsitz der Gäste	September 2012					Januar bis September 2012				
	Ankünfte		Übernachtungen		durchschnittliche Aufenthalts- dauer	Ankünfte		Übernachtungen		durchschnittliche Aufenthalts- dauer
	insgesamt	Veränderung gegenüber dem Vorjahres- monat	insgesamt	Veränderung gegenüber dem Vorjahres- monat		insgesamt	Veränderung gegenüber dem Vorjahres- zeitraum	insgesamt	Veränderung gegenüber dem Vorjahres- zeitraum	
	Anzahl	%	Anzahl	%		Anzahl	%	Anzahl	%	
Stadt Erfurt										
Hotels, Gasthöfe, Pensionen	40 263	7,3	69 122	8,5	1,7	283 043	4,9	476 349	5,3	1,7
Deutschland	37 164	6,8	63 648	8,5	1,7	260 315	5,0	435 117	5,2	1,7
Ausland	3 099	13,4	5 474	8,3	1,8	22 728	4,0	41 232	5,7	1,8
darunter										
Hotels (ohne Hotels garnis)	30 223	7,0	50 761	7,1	1,7	214 124	4,8	357 550	4,5	1,7
Deutschland	27 818	6,4	46 601	7,1	1,7	196 651	5,1	325 615	4,8	1,7
Ausland	2 405	13,9	4 160	7,9	1,7	17 473	1,7	31 935	2,0	1,8
Gasthöfe	1 524	41,9	2 930	51,6	1,9	9 380	8,3	17 660	15,0	1,9
Deutschland	1 431	36,5	2 672	43,8	1,9	9 008	6,2	16 680	11,1	1,9
Ausland	93	257,7	258	244,0	2,8	372	109,0	980	184,1	2,6
Stadt Gera										
Hotels, Gasthöfe, Pensionen	11 809	14,5	18 124	- 1,1	1,5	83 977	1,7	145 905	- 3,7	1,7
Deutschland	9 787	23,5	15 076	5,0	1,5	70 665	4,2	124 682	- 1,0	1,8
Ausland	2 022	- 15,3	3 048	- 23,3	1,5	13 312	- 9,8	21 223	- 16,9	1,6
darunter										
Hotels (ohne Hotels garnis)	9 377	15,6	13 774	- 0,8	1,5	62 003	- 3,1	101 652	- 9,7	1,6
Deutschland	7 741	25,1	11 153	6,8	1,4	51 697	0,9	84 093	- 6,5	1,6
Ausland	1 636	- 14,8	2 621	- 23,9	1,6	10 306	- 19,2	17 559	- 22,4	1,7
Gasthöfe	558	9,6	1 060	1,6	1,9	4 258	8,9	8 076	- 7,4	1,9
Deutschland	551	9,5	1 051	1,4	1,9	4 145	9,7	7 872	- 6,9	1,9
Ausland	7	16,7	9	50,0	1,3	113	- 13,1	204	- 23,6	1,8
Stadt Jena										
Hotels, Gasthöfe, Pensionen	14 454	- 11,6	27 149	- 3,4	1,9	99 939	- 15,6	189 486	- 11,5	1,9
Deutschland	12 132	- 9,2	22 419	- 2,1	1,8	86 018	- 13,0	155 003	- 11,8	1,8
Ausland	2 322	- 22,3	4 730	- 9,0	2,0	13 921	- 28,5	34 483	- 10,2	2,5
darunter										
Hotels (ohne Hotels garnis)	9 525	- 19,6	17 870	- 11,4	1,9	62 492	- 24,4	122 715	- 18,2	2,0
Deutschland	7 504	- 17,5	13 900	- 10,0	1,9	50 652	- 22,2	93 641	- 19,7	1,8
Ausland	2 021	- 26,5	3 970	- 15,7	2,0	11 840	- 32,4	29 074	- 12,9	2,5
Gasthöfe	1 819	0,2	3 395	8,6	1,9	14 606	1,1	25 129	- 0,2	1,7
Deutschland	1 696	- 0,1	3 109	6,9	1,8	13 694	0,2	23 278	- 1,0	1,7
Ausland	123	4,2	286	30,6	2,3	912	15,6	1 851	11,0	2,0
Stadt Suhl										
Hotels, Gasthöfe, Pensionen	9 105	16,1	21 023	9,4	2,3	67 836	6,5	177 277	1,2	2,6
Deutschland	8 652	17,0	20 054	11,4	2,3	65 061	7,9	167 121	2,8	2,6
Ausland	453	0,7	969	- 20,1	2,1	2 775	- 18,2	10 156	- 19,4	3,7
darunter										
Hotels (ohne Hotels garnis)	8 402	14,2	19 367	8,0	2,3	62 299	5,0	163 012	- 0,5	2,6
Deutschland	7 951	15,1	18 406	10,1	2,3	59 565	6,4	153 042	1,1	2,6
Ausland	451	0,4	961	- 20,6	2,1	2 734	- 18,2	9 970	- 20,1	3,6
Gasthöfe	247	17,6	659	9,3	2,7	1 978	10,9	6 245	17,8	3,2
Deutschland	247	18,2	659	9,8	2,7	1 977	11,2	6 240	18,0	3,2
Ausland	-	x	-	x	-	1	- 83,3	5	- 61,5	5,0
Stadt Weimar										
Hotels, Gasthöfe, Pensionen	32 362	3,1	59 612	5,4	1,8	221 781	0,5	399 173	- 0,1	1,8
Deutschland	28 229	2,2	52 086	5,3	1,8	189 084	0,4	341 702	- 0,1	1,8
Ausland	4 133	10,3	7 526	6,4	1,8	32 697	0,5	57 471	- 0,1	1,8
darunter										
Hotels (ohne Hotels garnis)	22 563	4,6	40 481	5,3	1,8	150 750	- 0,3	267 733	- 2,0	1,8
Deutschland	19 579	3,3	34 857	4,7	1,8	127 688	- 1,3	226 142	- 2,8	1,8
Ausland	2 984	14,2	5 624	8,7	1,9	23 062	6,0	41 591	2,2	1,8
Gasthöfe	378	- 5,0	753	7,1	2,0	2 703	- 10,7	4 889	4,4	1,8
Deutschland	373	- 4,8	744	7,8	2,0	2 672	- 10,8	4 839	4,4	1,8
Ausland	5	- 16,7	9	- 30,8	1,8	31	- 3,1	50	8,7	1,6
Stadt Eisenach										
Hotels, Gasthöfe, Pensionen	17 095	- 3,3	32 254	14,4	1,9	118 134	- 3,2	213 892	5,0	1,8
Deutschland	15 081	- 4,9	27 363	7,9	1,8	104 824	- 2,7	189 106	4,4	1,8
Ausland	2 014	10,7	4 891	72,0	2,4	13 310	- 7,3	24 786	10,2	1,9
darunter										
Hotels (ohne Hotels garnis)	13 536	- 6,1	26 081	11,5	1,9	95 499	- 4,7	176 197	4,1	1,8
Deutschland	12 247	- 6,7	23 189	9,4	1,9	85 819	- 4,7	158 144	3,6	1,8
Ausland	1 289	-	2 892	31,2	2,2	9 680	- 4,7	18 053	8,4	1,9
Gasthöfe	530	- 15,5	854	- 21,8	1,6	4 237	- 12,1	6 672	- 6,7	1,6
Deutschland	511	- 15,1	828	- 21,9	1,6	4 100	- 11,3	6 437	- 6,2	1,6
Ausland	19	- 24,0	26	- 18,8	1,4	137	- 30,1	235	- 18,1	1,7

Noch: 8. Ankünfte, Übernachtungen und Aufenthaltsdauer der Gäste in Beherbergungsstätten
nach Kreisen, ausgewählten Betriebsarten und dem ständigen Wohnsitz der Gäste (ohne Camping)

Kreisfreie Stadt Landkreis Betriebsart Ständiger Wohnsitz der Gäste	September 2012					Januar bis September 2012				
	Ankünfte		Übernachtungen		durch- schnittliche Aufenthalts- dauer	Ankünfte		Übernachtungen		durch- schnittliche Aufenthalts- dauer
	insgesamt	Veränderung gegenüber dem Vorjahres- monat	insgesamt	Veränderung gegenüber dem Vorjahres- monat		insgesamt	Veränderung gegenüber dem Vorjahres- zeitraum	insgesamt	Veränderung gegenüber dem Vorjahres- zeitraum	
	Anzahl	%	Anzahl	%	Tage	Anzahl	%	Anzahl	%	Tage
Eichsfeld										
Hotels, Gasthöfe, Pensionen	9 514	0,4	20 937	18,2	2,2	71 279	10,4	151 023	22,7	2,1
Deutschland	9 021	- 0,2	18 028	7,8	2,0	65 465	9,5	125 747	15,9	1,9
Ausland	493	13,3	2 909	193,8	5,9	5 814	22,8	25 276	72,9	4,3
darunter										
Hotels (ohne Hotels garnis)	8 470	0,6	18 174	15,3	2,1	63 559	10,4	134 555	22,4	2,1
Deutschland	7 984	- 0,1	15 278	3,4	1,9	57 828	9,3	109 457	14,6	1,9
Ausland	486	12,5	2 896	193,7	6,0	5 731	22,7	25 098	73,4	4,4
Gasthöfe	900	1,9	2 005	36,9	2,2	6 715	9,7	12 768	20,9	1,9
Deutschland	894	1,6	1 993	36,4	2,2	6 645	9,5	12 603	20,9	1,9
Ausland	6	100,0	12	200,0	2,0	70	22,8	165	18,7	2,4
Nordhausen										
Hotels, Gasthöfe, Pensionen	4 776	- 0,5	11 838	- 6,6	2,5	35 808	3,3	83 596	1,6	2,3
Deutschland	4 567	- 0,9	11 452	- 7,3	2,5	34 032	2,9	80 459	1,4	2,4
Ausland	209	8,3	386	24,5	1,8	1 776	12,5	3 137	6,1	1,8
darunter										
Hotels (ohne Hotels garnis)	3 458	- 2,8	9 214	- 12,3	2,7	26 605	3,6	65 197	0,2	2,5
Deutschland	3 307	- 4,5	8 942	- 13,4	2,7	25 340	2,4	62 956	- 1,0	2,5
Ausland	151	62,4	272	57,2	1,8	1 265	38,3	2 241	54,6	1,8
Gasthöfe	265	44,8	524	53,7	2,0	1 859	- 12,8	3 879	- 1,0	2,1
Deutschland	260	42,1	515	51,0	2,0	1 829	- 13,5	3 827	- 1,9	2,1
Ausland	5	x	9	x	1,8	30	66,7	52	188,9	1,7
Wartburgkreis										
Hotels, Gasthöfe, Pensionen	9 487	- 6,6	20 014	- 4,8	2,1	70 172	- 4,1	145 648	- 5,3	2,1
Deutschland	9 162	- 6,3	19 353	- 5,0	2,1	66 801	- 4,3	138 492	- 5,7	2,1
Ausland	325	- 14,0	661	- 0,5	2,0	3 371	0,4	7 156	4,0	2,1
darunter										
Hotels (ohne Hotels garnis)	6 448	- 6,6	13 124	- 7,1	2,0	48 614	- 4,1	98 962	- 6,3	2,0
Deutschland	6 242	- 5,8	12 743	- 6,6	2,0	46 324	- 4,1	94 290	- 6,6	2,0
Ausland	206	- 25,1	381	- 21,3	1,8	2 290	- 3,8	4 672	1,8	2,0
Gasthöfe	2 604	- 7,9	5 340	- 0,6	2,1	18 164	- 4,5	36 956	- 3,3	2,0
Deutschland	2 498	- 8,7	5 087	- 2,5	2,0	17 181	- 5,3	34 654	- 4,1	2,0
Ausland	106	16,5	253	64,3	2,4	983	11,7	2 302	10,8	2,3
Unstrut-Hainich-Kreis										
Hotels, Gasthöfe, Pensionen	7 397	7,4	14 136	- 2,0	1,9	50 673	5,1	99 946	2,2	2,0
Deutschland	6 999	8,7	13 385	- 1,8	1,9	47 186	3,7	93 436	0,5	2,0
Ausland	398	- 11,2	751	- 4,6	1,9	3 487	29,3	6 510	34,0	1,9
darunter										
Hotels (ohne Hotels garnis)	5 296	6,0	9 968	- 5,0	1,9	36 229	7,4	71 336	3,6	2,0
Deutschland	4 963	8,3	9 324	- 4,7	1,9	33 154	5,5	65 690	1,3	2,0
Ausland	333	- 19,0	644	- 9,8	1,9	3 075	34,4	5 646	40,0	1,8
Gasthöfe	1 254	16,1	2 408	10,4	1,9	7 955	- 4,2	15 145	- 4,5	1,9
Deutschland	1 221	14,8	2 340	9,0	1,9	7 743	- 4,6	14 657	- 5,2	1,9
Ausland	33	106,3	68	88,9	2,1	212	14,0	488	22,9	2,3
Kyffhäuserkreis										
Hotels, Gasthöfe, Pensionen	4 788	2,5	9 616	6,7	2,0	33 564	7,0	69 257	7,1	2,1
Deutschland	4 648	2,3	9 117	4,9	2,0	32 267	6,5	66 100	5,5	2,0
Ausland	140	9,4	499	55,5	3,6	1 297	21,8	3 157	56,7	2,4
darunter										
Hotels (ohne Hotels garnis)	2 859	- 3,0	5 782	5,1	2,0	20 729	2,6	41 884	4,6	2,0
Deutschland	2 754	- 4,1	5 597	4,3	2,0	19 742	1,5	40 003	3,2	2,0
Ausland	105	40,0	185	38,1	1,8	987	29,5	1 881	49,9	1,9
Gasthöfe	1 084	- 4,2	2 097	- 2,8	1,9	7 113	8,1	13 941	5,1	2,0
Deutschland	1 076	- 4,4	2 079	- 3,3	1,9	6 974	9,0	13 610	5,4	2,0
Ausland	8	14,3	18	125,0	2,3	139	- 23,2	331	- 7,3	2,4
Schmalkalden-Meiningen										
Hotels, Gasthöfe, Pensionen	23 641	7,3	53 191	9,6	2,2	169 847	11,3	443 212	14,5	2,6
Deutschland	23 089	7,4	51 640	9,8	2,2	164 445	11,1	423 441	14,1	2,6
Ausland	552	2,6	1 551	5,8	2,8	5 402	17,7	19 771	24,3	3,7
darunter										
Hotels (ohne Hotels garnis)	17 570	6,9	39 598	8,1	2,3	126 338	11,6	344 423	14,8	2,7
Deutschland	17 135	6,6	38 407	8,1	2,2	121 917	11,2	328 548	14,3	2,7
Ausland	435	15,7	1 191	5,5	2,7	4 421	23,3	15 875	24,9	3,6
Gasthöfe	3 710	7,0	8 252	15,5	2,2	25 172	6,0	57 038	10,6	2,3
Deutschland	3 641	7,3	8 030	14,3	2,2	24 734	5,9	54 929	9,7	2,2
Ausland	69	- 8,0	222	89,7	3,2	438	17,4	2 109	41,2	4,8

Noch: 8. Ankünfte, Übernachtungen und Aufenthaltsdauer der Gäste in Beherbergungsstätten
nach Kreisen, ausgewählten Betriebsarten und dem ständigen Wohnsitz der Gäste (ohne Camping)

Kreisfreie Stadt Landkreis Betriebsart Ständiger Wohnsitz der Gäste	September 2012					Januar bis September 2012				
	Ankünfte		Übernachtungen		durch- schnittliche Aufenthalts- dauer	Ankünfte		Übernachtungen		durch- schnittliche Aufenthalts- dauer
	insgesamt	Veränderung gegenüber dem Vorjahres- monat	insgesamt	Veränderung gegenüber dem Vorjahres- monat		insgesamt	Veränderung gegenüber dem Vorjahres- zeitraum	insgesamt	Veränderung gegenüber dem Vorjahres- zeitraum	
	Anzahl	%	Anzahl	%	Tage	Anzahl	%	Anzahl	%	Tage
Gotha										
Hotels, Gasthöfe, Pensionen	30 437	11,0	74 086	0,6	2,4	207 881	3,9	527 568	- 0,4	2,5
Deutschland	28 881	13,4	70 455	2,6	2,4	196 749	4,6	499 224	0,6	2,5
Ausland	1 556	- 20,6	3 631	- 26,9	2,3	11 132	- 7,1	28 344	- 15,1	2,5
darunter										
Hotels (ohne Hotels garnis)	25 784	10,6	62 666	- 0,6	2,4	174 495	2,0	449 992	- 1,7	2,6
Deutschland	24 452	14,0	59 754	2,6	2,4	164 804	3,1	425 293	- 0,1	2,6
Ausland	1 332	- 28,1	2 912	- 38,9	2,2	9 691	- 13,5	24 699	- 22,1	2,5
Gasthöfe	2 240	19,1	5 139	4,8	2,3	15 378	11,7	34 248	4,3	2,2
Deutschland	2 172	18,6	4 950	2,6	2,3	14 832	10,6	33 080	3,0	2,2
Ausland	68	41,7	189	145,5	2,8	546	54,7	1 168	64,5	2,1
Sömmerda										
Hotels, Gasthöfe, Pensionen	2 822	3,0	6 431	14,3	2,3	20 486	- 6,2	44 090	- 5,7	2,2
Deutschland	2 736	2,1	5 506	6,3	2,0	20 008	- 6,6	39 162	- 11,7	2,0
Ausland	86	45,8	925	106,5	10,8	478	17,4	4 928	104,2	10,3
darunter										
Hotels (ohne Hotels garnis)	2 178	13,7	3 668	4,4	1,7	14 909	- 1,7	24 598	- 10,7	1,6
Deutschland	2 142	13,9	3 609	4,6	1,7	14 687	- 1,4	24 203	- 10,2	1,6
Ausland	36	5,9	59	- 6,3	1,6	222	- 14,9	395	- 32,0	1,8
Gasthöfe	230	- 17,9	746	52,9	3,2	1 659	- 11,6	4 650	5,3	2,8
Deutschland	205	- 26,8	630	29,1	3,1	1 596	- 14,1	4 350	- 0,6	2,7
Ausland	25	x	116	x	4,6	63	270,6	300	x	4,8
Hildburghausen										
Hotels, Gasthöfe, Pensionen	6 023	- 27,4	15 806	- 15,5	2,6	61 932	- 13,8	168 840	- 2,8	2,7
Deutschland	5 870	- 27,0	15 381	- 14,3	2,6	60 074	- 14,0	162 106	- 3,6	2,7
Ausland	153	- 41,2	425	- 43,9	2,8	1 858	- 7,8	6 734	19,8	3,6
darunter										
Hotels (ohne Hotels garnis)	4 440	- 31,1	11 592	- 15,2	2,6	47 257	- 15,7	130 385	- 1,0	2,8
Deutschland	4 317	- 31,0	11 290	- 15,6	2,6	46 017	- 15,8	126 623	- 2,0	2,8
Ausland	123	- 34,9	302	2,0	2,5	1 240	- 9,6	3 762	51,0	3,0
Gasthöfe	893	- 20,6	2 084	- 34,1	2,3	8 798	- 6,8	20 524	- 16,8	2,3
Deutschland	872	- 18,2	2 034	- 29,4	2,3	8 274	- 6,7	18 593	- 17,1	2,2
Ausland	21	- 63,8	50	- 82,1	2,4	524	- 7,9	1 931	- 13,8	3,7
Ilm-Kreis										
Hotels, Gasthöfe, Pensionen	15 194	3,8	35 346	9,1	2,3	112 493	5,1	260 247	4,1	2,3
Deutschland	14 452	2,8	33 580	9,2	2,3	107 293	6,0	246 947	6,2	2,3
Ausland	742	26,2	1 766	8,3	2,4	5 200	- 11,2	13 300	- 23,8	2,6
darunter										
Hotels (ohne Hotels garnis)	11 237	3,3	25 619	8,6	2,3	83 732	6,6	186 073	4,2	2,2
Deutschland	10 606	2,2	24 232	8,9	2,3	79 465	8,1	175 920	6,6	2,2
Ausland	631	26,2	1 387	4,4	2,2	4 267	- 14,7	10 153	- 25,6	2,4
Gasthöfe	2 349	1,4	5 771	12,3	2,5	16 957	- 3,9	42 375	1,2	2,5
Deutschland	2 264	0,1	5 555	10,7	2,5	16 432	- 4,8	41 126	1,2	2,5
Ausland	85	54,5	216	80,0	2,5	525	34,6	1 249	1,4	2,4
Weimarer Land										
Hotels, Gasthöfe, Pensionen	12 282	- 1,6	27 916	2,7	2,3	90 140	7,8	207 554	10,3	2,3
Deutschland	11 289	- 2,7	26 052	2,3	2,3	82 081	6,5	193 932	10,5	2,4
Ausland	993	13,9	1 864	8,6	1,9	8 059	23,9	13 622	8,1	1,7
darunter										
Hotels (ohne Hotels garnis)	8 855	- 4,8	21 537	1,2	2,4	67 660	7,0	163 438	10,7	2,4
Deutschland	8 101	- 5,6	20 002	0,7	2,5	61 647	5,5	153 468	10,0	2,5
Ausland	754	3,9	1 535	7,9	2,0	6 013	26,3	9 970	22,1	1,7
Gasthöfe	685	1,8	1 619	10,6	2,4	4 589	11,9	11 268	24,5	2,5
Deutschland	683	1,8	1 613	10,3	2,4	4 548	13,3	10 840	22,3	2,4
Ausland	2	-	6	200,0	3,0	41	- 52,9	428	124,1	10,4
Sonneberg										
Hotels, Gasthöfe, Pensionen	3 877	- 2,8	8 325	3,7	2,1	30 502	- 0,7	65 740	- 1,7	2,2
Deutschland	3 735	- 3,0	7 931	4,2	2,1	29 158	- 0,9	60 863	- 0,7	2,1
Ausland	142	1,4	394	- 5,3	2,8	1 344	3,9	4 877	- 12,4	3,6
darunter										
Hotels (ohne Hotels garnis)	1 726	- 14,8	3 514	- 3,4	2,0	14 258	- 4,7	27 971	- 3,7	2,0
Deutschland	1 669	- 14,2	3 422	- 1,4	2,1	13 773	- 4,2	26 945	- 3,4	2,0
Ausland	57	- 28,8	92	- 43,9	1,6	485	- 16,4	1 026	- 10,8	2,1
Gasthöfe	1 220	15,3	2 582	31,8	2,1	8 948	7,6	18 792	13,2	2,1
Deutschland	1 196	14,6	2 467	27,4	2,1	8 707	6,0	17 739	7,7	2,0
Ausland	24	71,4	115	x	4,8	241	138,6	1 053	x	4,4

Noch: 8. Ankünfte, Übernachtungen und Aufenthaltsdauer der Gäste in Beherbergungsstätten
nach Kreisen, ausgewählten Betriebsarten und dem ständigen Wohnsitz der Gäste (ohne Camping)

Kreisfreie Stadt Landkreis Betriebsart Ständiger Wohnsitz der Gäste	September 2012					Januar bis September 2012				
	Ankünfte		Übernachtungen		durch- schnittliche Aufenthalts- dauer	Ankünfte		Übernachtungen		durch- schnittliche Aufenthalts- dauer
	insgesamt	Veränderung gegenüber dem Vorjahres- monat	insgesamt	Veränderung gegenüber dem Vorjahres- monat		insgesamt	Veränderung gegenüber dem Vorjahres- zeitraum	insgesamt	Veränderung gegenüber dem Vorjahres- zeitraum	
	Anzahl	%	Anzahl	%		Anzahl	%	Anzahl	%	
Saalfeld-Rudolstadt										
Hotels, Gasthöfe, Pensionen	12 761	3,6	29 525	4,3	2,3	84 836	- 2,8	194 772	- 2,2	2,3
Deutschland	12 489	3,7	28 830	4,9	2,3	82 729	- 2,9	188 885	- 2,3	2,3
Ausland	272	-	695	- 16,5	2,6	2 107	0,3	5 887	3,2	2,8
darunter										
Hotels (ohne Hotels garnis)	8 011	0,8	18 507	5,1	2,3	54 625	- 3,6	123 508	- 0,2	2,3
Deutschland	7 809	1,0	18 012	5,9	2,3	53 110	- 3,8	119 220	- 1,0	2,2
Ausland	202	- 7,8	495	- 17,6	2,5	1 515	3,7	4 288	26,3	2,8
Gasthöfe	3 361	4,1	7 192	- 0,8	2,1	21 474	- 4,5	47 525	- 5,5	2,2
Deutschland	3 291	3,0	6 992	- 1,6	2,1	20 988	- 4,8	46 236	- 5,7	2,2
Ausland	70	100,0	200	37,9	2,9	486	8,0	1 289	4,3	2,7
Saale-Holzland-Kreis										
Hotels, Gasthöfe, Pensionen	8 577	2,6	16 499	3,7	1,9	65 195	1,3	125 469	4,3	1,9
Deutschland	7 518	4,0	13 792	5,5	1,8	58 597	2,2	109 503	4,3	1,9
Ausland	1 059	- 6,3	2 707	- 4,4	2,6	6 598	- 5,5	15 966	3,9	2,4
darunter										
Hotels (ohne Hotels garnis)	6 023	- 0,8	11 833	- 0,3	2,0	46 672	- 1,7	90 032	0,3	1,9
Deutschland	5 064	0,1	9 381	1,7	1,9	41 017	- 0,7	75 905	0,1	1,9
Ausland	959	- 4,9	2 452	- 7,4	2,6	5 655	- 8,1	14 127	1,8	2,5
Gasthöfe	2 012	8,1	3 393	8,4	1,7	14 673	6,2	26 073	9,4	1,8
Deutschland	1 920	9,5	3 249	8,4	1,7	13 836	5,9	24 762	9,0	1,8
Ausland	92	- 14,8	144	9,1	1,6	837	11,6	1 311	17,5	1,6
Saale-Orla-Kreis										
Hotels, Gasthöfe, Pensionen	8 983	- 5,3	18 913	- 5,3	2,1	63 049	- 3,6	135 149	- 4,7	2,1
Deutschland	8 136	- 4,1	16 812	- 1,2	2,1	55 953	- 3,5	123 202	- 4,1	2,2
Ausland	847	- 15,5	2 101	- 29,0	2,5	7 096	- 4,5	11 947	- 10,9	1,7
darunter										
Hotels (ohne Hotels garnis)	5 556	- 12,1	11 937	- 16,0	2,1	38 636	- 5,4	86 766	- 12,0	2,2
Deutschland	5 188	- 8,7	10 688	- 12,1	2,1	35 766	- 4,3	81 391	- 10,8	2,3
Ausland	368	- 42,3	1 249	- 39,1	3,4	2 870	- 17,4	5 375	- 27,1	1,9
Gasthöfe	2 202	7,0	4 906	21,7	2,2	15 619	4,9	31 994	12,5	2,0
Deutschland	2 065	6,2	4 558	30,9	2,2	14 196	4,3	29 041	13,8	2,0
Ausland	137	20,2	348	- 36,6	2,5	1 423	11,3	2 953	1,3	2,1
Greiz										
Hotels, Gasthöfe, Pensionen	4 796	3,5	8 179	2,5	1,7	33 284	0,6	62 239	4,2	1,9
Deutschland	4 559	7,4	7 621	4,7	1,7	31 009	0,7	55 985	2,9	1,8
Ausland	237	- 39,4	558	- 19,6	2,4	2 275	- 0,5	6 254	17,2	2,7
darunter										
Hotels (ohne Hotels garnis)	3 090	3,6	4 881	5,2	1,6	20 363	1,5	34 589	4,2	1,7
Deutschland	2 911	9,5	4 537	10,8	1,6	18 981	2,4	32 087	8,7	1,7
Ausland	179	- 45,1	344	- 36,9	1,9	1 382	- 9,8	2 502	- 32,0	1,8
Gasthöfe	809	5,5	1 529	1,3	1,9	6 355	2,0	12 741	10,7	2,0
Deutschland	789	6,8	1 429	- 2,4	1,8	5 907	2,3	10 896	0,6	1,8
Ausland	20	- 28,6	100	117,4	5,0	448	- 1,3	1 845	171,3	4,1
Altenburger Land										
Hotels, Gasthöfe, Pensionen	5 501	- 3,9	13 197	3,2	2,4	40 717	6,6	96 700	19,5	2,4
Deutschland	5 075	- 4,6	11 304	1,4	2,2	37 828	5,7	83 959	15,5	2,2
Ausland	426	5,4	1 893	15,4	4,4	2 889	20,2	12 741	55,6	4,4
darunter										
Hotels (ohne Hotels garnis)	4 213	- 4,4	10 524	1,2	2,5	31 096	6,1	76 217	20,3	2,5
Deutschland	3 819	- 5,3	8 978	1,9	2,4	28 548	5,4	66 055	18,8	2,3
Ausland	394	4,8	1 546	- 3,0	3,9	2 548	13,5	10 162	30,9	4,0
Gasthöfe	624	- 1,4	1 156	10,5	1,9	4 849	19,7	8 451	24,6	1,7
Deutschland	619	- 1,9	1 134	8,6	1,8	4 835	20,0	8 356	23,8	1,7
Ausland	5	150,0	22	x	4,4	14	- 41,7	95	163,9	6,8

9. Ankünfte, Übernachtungen und Aufenthaltsdauer der Gäste in Beherbergungsstätten nach ausgewählten Gemeinden und dem ständigen Wohnsitz der Gäste (ohne Camping)

Landkreis Gemeinde Ständiger Wohnsitz der Gäste	September 2012					Januar bis September 2012				
	Ankünfte		Übernachtungen		durch- schnittliche Aufenthalts- dauer	Ankünfte		Übernachtungen		durch- schnittliche Aufenthalts- dauer
	insgesamt	Veränderung gegenüber dem Vorjahres- monat	insgesamt	Veränderung gegenüber dem Vorjahres- monat		insgesamt	Veränderung gegenüber dem Vorjahres- zeitraum	insgesamt	Veränderung gegenüber dem Vorjahres- zeitraum	
	Anzahl	%	Anzahl	%		Anzahl	%	Anzahl	%	
Eichsfeld										
Dingelstädt, Stadt	283	- 6,9	482	0,6	1,7	2 131	- 1,4	3 557	3,2	1,7
Deutschland	236	- 17,2	355	- 16,3	1,5	1 930	- 5,4	2 780	- 13,6	1,4
Ausland	47	147,4	127	130,9	2,7	201	66,1	777	237,8	3,9
Heilbad Heiligenstadt, Stadt	6 896	21,4	20 656	26,8	3,0	52 978	24,2	169 097	27,8	3,2
Deutschland	6 602	20,4	18 370	16,4	2,8	49 287	22,9	150 095	21,5	3,0
Ausland	294	48,5	2 286	x	7,8	3 691	45,0	19 002	117,4	5,1
Küllstedt	76	- 18,3	152	- 8,4	2,0	571	- 15,8	1 000	- 29,2	1,8
Deutschland	75	- 19,4	151	- 9,0	2,0	553	- 17,8	966	- 31,4	1,7
Ausland	1	x	1	x	1,0	18	260,0	34	x	1,9
Schimberg	365	- 20,8	943	5,8	2,6	2 997	- 11,9	8 456	0,6	2,8
Deutschland	365	- 19,6	943	7,4	2,6	2 989	- 11,4	8 416	0,9	2,8
Ausland	-	x	-	x	-	8	- 70,4	40	- 39,4	5,0
Leinefelde-Worbis, Stadt	1 766	- 7,8	4 518	- 10,4	2,6	13 257	12,2	31 660	11,0	2,4
Deutschland	1 610	- 13,9	3 769	- 23,0	2,3	12 742	10,9	29 903	8,5	2,3
Ausland	156	254,5	749	x	4,8	515	59,0	1 757	80,4	3,4
Sonnenstein	271	- 15,8	1 164	2,4	4,3	2 236	2,7	8 148	- 4,9	3,6
Deutschland	265	- 16,4	1 142	1,4	4,3	2 197	1,9	7 928	- 6,3	3,6
Ausland	6	20,0	22	100,0	3,7	39	95,0	220	94,7	5,6
Nordhausen										
Bleicherode, Stadt	380	1,6	1 213	9,2	3,2	2 551	5,4	8 119	2,2	3,2
Deutschland	380	1,6	1 213	9,2	3,2	2 547	5,2	8 103	2,0	3,2
Ausland	-	x	-	x	-	4	x	16	x	4,0
Ellrich, Stadt	408	13,6	1 317	- 37,6	3,2	2 935	- 3,1	10 484	- 10,8	3,6
Deutschland	408	14,6	1 317	- 37,4	3,2	2 875	- 2,5	10 357	- 10,6	3,6
Ausland	-	x	-	x	-	60	- 25,0	127	- 28,2	2,1
Neustadt/Harz	520	5,9	3 215	9,5	6,2	4 419	26,4	21 006	15,7	4,8
Deutschland	515	8,2	3 205	10,3	6,2	4 320	24,8	20 752	15,1	4,8
Ausland	5	- 66,7	10	- 66,7	2,0	99	191,2	254	109,9	2,6
Nordhausen, Stadt	4 134	1,7	8 279	2,8	2,0	28 171	- 2,2	57 563	4,2	2,0
Deutschland	3 995	2,9	8 048	3,6	2,0	26 495	- 3,2	54 315	4,0	2,1
Ausland	139	- 22,8	231	- 19,8	1,7	1 676	16,6	3 248	7,2	1,9
Harztor	629	- 34,5	1 784	- 47,5	2,8	5 461	- 8,0	16 920	- 5,8	3,1
Deutschland	623	- 35,0	1 776	- 47,7	2,9	5 358	- 8,2	16 636	- 6,4	3,1
Ausland	6	100,0	8	166,7	1,3	103	2,0	284	47,2	2,8
Wartburgkreis										
Bad Liebenstein, Stadt	3 172	- 7,7	30 289	- 1,6	9,5	25 469	0,2	267 831	- 1,8	10,5
Deutschland	3 082	- 8,0	30 084	- 1,8	9,8	24 931	- 0,3	266 498	- 2,0	10,7
Ausland	90	4,7	205	38,5	2,3	538	26,9	1 333	48,1	2,5
Bad Salzungen, Stadt	2 111	- 31,0	18 362	- 9,1	8,7	20 295	- 16,0	162 198	5,4	8,0
Deutschland	2 064	- 29,9	18 288	- 8,5	8,9	19 509	- 15,8	160 813	5,8	8,2
Ausland	47	- 58,4	74	- 63,4	1,6	786	- 20,3	1 385	- 27,3	1,8
Buttlar	76	- 24,0	251	- 2,7	3,3	591	- 4,1	1 565	9,5	2,6
Deutschland	74	- 26,0	249	- 3,5	3,4	588	- 3,8	1 559	10,3	2,7
Ausland	2	x	2	x	1,0	3	- 40,0	6	- 62,5	2,0
Dermbach	140	- 20,5	368	0,3	2,6	1 338	0,9	3 002	15,8	2,2
Deutschland	140	- 20,5	368	0,3	2,6	1 318	0,5	2 978	15,7	2,3
Ausland	-	x	-	x	-	20	42,9	24	33,3	1,2

Noch: 9. Ankünfte, Übernachtungen und Aufenthaltsdauer der Gäste in Beherbergungsstätten
nach ausgewählten Gemeinden und dem ständigen Wohnsitz der Gäste (ohne Camping)

Landkreis Gemeinde Ständiger Wohnsitz der Gäste	September 2012					Januar bis September 2012				
	Ankünfte		Übernachtungen		durch- schnittliche Aufenthalts- dauer	Ankünfte		Übernachtungen		durch- schnittliche Aufenthalts- dauer
	insgesamt	Veränderung gegenüber dem Vorjahres- monat	insgesamt	Veränderung gegenüber dem Vorjahres- monat		insgesamt	Veränderung gegenüber dem Vorjahres- zeitraum	insgesamt	Veränderung gegenüber dem Vorjahres- zeitraum	
	Anzahl	%	Anzahl	%		Anzahl	%	Anzahl	%	
Schmalkalden-Meiningen										
Breitungen/Werra	504	- 12,2	907	19,5	1,8	3 430	0,7	5 670	18,4	1,7
Deutschland	499	- 12,5	897	18,8	1,8	3 368	1,2	5 579	19,3	1,7
Ausland	5	25,0	10	150,0	2,0	62	- 20,5	91	- 20,2	1,5
Floh-Seligenthal	1 025	1,2	2 365	6,7	2,3	8 140	- 3,9	17 903	0,5	2,2
Deutschland	1 025	1,2	2 365	6,7	2,3	8 133	- 3,9	17 870	0,4	2,2
Ausland	-	x	-	x	-	7	- 36,4	33	135,7	4,7
Meiningen, Stadt	3 140	1,8	6 018	1,9	1,9	24 472	8,3	43 348	7,8	1,8
Deutschland	2 971	2,8	5 651	2,9	1,9	23 133	9,9	40 789	9,1	1,8
Ausland	169	- 12,9	367	- 10,9	2,2	1 339	- 13,4	2 559	- 10,2	1,9
Oberhof, Stadt	13 937	10,9	36 975	12,2	2,7	105 590	13,2	348 560	14,0	3,3
Deutschland	13 608	10,1	35 512	10,9	2,6	102 611	13,0	333 379	13,5	3,2
Ausland	329	56,7	1 463	58,3	4,4	2 979	21,6	15 181	25,7	5,1
Oberschönau, Kurort	401	13,3	1 187	22,6	3,0	2 799	16,4	7 247	17,9	2,6
Deutschland	401	13,3	1 187	22,6	3,0	2 799	16,4	7 247	17,9	2,6
Ausland	-	-	-	-	-	-	-	-	-	-
Schmalkalden, Kurort, Stadt	1 580	- 4,9	3 296	- 7,8	2,1	11 224	2,7	23 455	1,3	2,1
Deutschland	1 557	- 4,4	3 256	- 7,4	2,1	10 877	1,9	22 476	- 0,3	2,1
Ausland	23	- 28,1	40	- 28,6	1,7	347	34,5	979	62,6	2,8
Steinbach-Hallenberg, Kurort, Stadt	257	- 4,8	776	24,4	3,0	2 047	- 4,9	6 747	0,2	3,3
Deutschland	232	- 10,4	693	17,1	3,0	1 913	- 6,6	5 619	- 3,7	2,9
Ausland	25	127,3	83	159,4	3,3	134	30,1	1 128	26,0	8,4
Brotterode-Trusetal, Stadt	1 571	9,6	3 797	3,7	2,4	11 109	1,5	30 070	- 1,7	2,7
Deutschland	1 551	13,2	3 740	8,0	2,4	10 831	3,3	29 166	2,4	2,7
Ausland	20	- 68,3	57	- 71,1	2,9	278	- 39,3	904	- 57,3	3,3
Zella-Mehlis, Stadt	1 424	35,1	3 272	38,1	2,3	9 553	12,3	22 225	20,8	2,3
Deutschland	1 400	33,3	3 217	36,0	2,3	9 255	10,4	21 217	16,9	2,3
Ausland	24	x	55	x	2,3	298	146,3	1 008	x	3,4
Grabfeld	173	9,5	385	45,3	2,2	1 352	70,7	3 253	153,0	2,4
Deutschland	169	11,9	372	45,3	2,2	1 244	64,8	2 818	128,0	2,3
Ausland	4	- 42,9	13	44,4	3,3	108	191,9	435	x	4,0
Gotha										
Friedrichroda, Stadt	13 406	13,8	38 309	- 1,6	2,9	89 763	2,7	286 794	1,0	3,2
Deutschland	13 155	16,8	36 318	- 0,9	2,8	87 951	4,0	274 731	0,6	3,1
Ausland	251	- 51,2	1 991	- 13,5	7,9	1 812	- 37,0	12 063	11,0	6,7
Georgenthal/Thür. Wald	1 803	32,5	3 540	27,9	2,0	11 647	16,9	22 859	12,2	2,0
Deutschland	1 803	111,9	3 540	106,2	2,0	11 226	43,9	21 196	58,3	1,9
Ausland	-	x	-	x	-	421	- 80,5	1 663	- 76,2	4,0
Gotha, Stadt	7 463	6,7	16 660	5,5	2,2	50 251	8,8	112 896	6,3	2,2
Deutschland	6 828	4,4	15 204	1,3	2,2	45 945	6,1	104 531	3,5	2,3
Ausland	635	40,5	1 456	87,1	2,3	4 306	49,2	8 365	60,6	1,9
Luisenthal	1 725	19,0	4 201	17,0	2,4	11 077	- 1,6	26 503	- 2,5	2,4
Deutschland	1 676	18,3	4 062	15,5	2,4	10 628	- 1,6	25 387	- 2,2	2,4
Ausland	49	48,5	139	90,4	2,8	449	- 1,1	1 116	- 9,3	2,5
Tabarz/Thür. Wald	3 757	4,7	17 806	- 2,5	4,7	26 360	0,8	144 069	2,8	5,5
Deutschland	3 636	7,4	17 424	- 1,7	4,8	25 721	0,9	142 334	2,8	5,5
Ausland	121	- 39,5	382	- 28,9	3,2	639	- 4,8	1 735	- 0,7	2,7

Noch: 9. Ankünfte, Übernachtungen und Aufenthaltsdauer der Gäste in Beherbergungsstätten
nach ausgewählten Gemeinden und dem ständigen Wohnsitz der Gäste (ohne Camping)

Landkreis Gemeinde Ständiger Wohnsitz der Gäste	September 2012					Januar bis September 2012				
	Ankünfte		Übernachtungen		durch- schnittliche Aufenthalts- dauer	Ankünfte		Übernachtungen		durch- schnittliche Aufenthalts- dauer
	insgesamt	Veränderung gegenüber dem Vorjahres- monat	insgesamt	Veränderung gegenüber dem Vorjahres- monat		insgesamt	Veränderung gegenüber dem Vorjahres- zeitraum	insgesamt	Veränderung gegenüber dem Vorjahres- zeitraum	
	Anzahl	%	Anzahl	%		Anzahl	%	Anzahl	%	
Noch: Gotha										
Tambach-Dietharz/Thür. Wald, Stadt	924	0,7	2 178	- 10,5	2,4	7 519	- 1,8	18 685	- 1,4	2,5
Deutschland	909	0,4	2 142	- 10,8	2,4	7 405	- 1,0	18 298	- 0,9	2,5
Ausland	15	15,4	36	9,1	2,4	114	- 37,7	387	- 21,7	3,4
Waltershausen, Stadt	540	101,5	988	82,6	1,8	3 627	41,4	7 617	6,3	2,1
Deutschland	526	104,7	950	81,6	1,8	3 371	39,6	7 030	5,1	2,1
Ausland	14	27,3	38	111,1	2,7	256	69,5	587	23,3	2,3
Emsetal	636	- 23,4	1 874	- 14,1	2,9	4 653	- 5,1	13 057	- 2,4	2,8
Deutschland	616	- 25,2	1 852	- 14,9	3,0	4 541	- 4,8	12 858	- 1,9	2,8
Ausland	20	233,3	22	266,7	1,1	112	- 13,2	199	- 25,5	1,8
Drei Gleichen	366	51,2	678	29,1	1,9	2 775	12,3	4 757	18,4	1,7
Deutschland	348	58,2	657	33,0	1,9	2 673	13,2	4 579	20,2	1,7
Ausland	18	- 18,2	21	- 32,3	1,2	102	- 7,3	178	- 13,6	1,7
Nesse-Apfelstädt	2 995	8,8	4 721	13,8	1,6	21 735	4,4	30 925	- 0,2	1,4
Deutschland	2 527	3,2	4 032	8,7	1,6	19 101	2,8	27 273	- 1,2	1,4
Ausland	468	53,9	689	55,9	1,5	2 634	17,0	3 652	8,4	1,4
Sömmerda										
Kölleda, Stadt	458	12,5	1 030	- 8,7	2,2	3 478	- 11,4	6 948	- 10,1	2,0
Deutschland	437	13,2	998	- 7,8	2,3	3 395	- 9,9	6 825	- 7,7	2,0
Ausland	21	-	32	- 30,4	1,5	83	- 47,1	123	- 63,1	1,5
Sömmerda, Stadt	659	- 3,4	1 337	28,9	2,0	5 193	- 3,2	9 851	- 2,9	1,9
Deutschland	621	- 7,7	1 196	16,8	1,9	5 032	- 5,3	9 367	- 6,8	1,9
Ausland	38	x	141	x	3,7	161	187,5	484	x	3,0
Weißensee, Stadt	783	- 16,6	2 636	5,4	3,4	7 281	- 2,6	20 977	- 11,8	2,9
Deutschland	758	- 17,7	1 886	- 11,2	2,5	7 066	- 3,3	16 532	- 15,2	2,3
Ausland	25	38,9	750	98,4	30,0	215	28,0	4 445	3,6	20,7
Hildburghausen										
Eisfeld, Stadt	336	- 19,4	738	- 45,9	2,2	3 747	- 0,6	9 781	- 9,5	2,6
Deutschland	314	- 21,7	694	- 46,5	2,2	3 373	1,4	8 563	- 5,2	2,5
Ausland	22	37,5	44	- 32,3	2,0	374	- 15,6	1 218	- 31,4	3,3
Hildburghausen, Stadt	243	22,7	440	- 6,0	1,8	2 058	1,2	4 212	- 5,0	2,0
Deutschland	243	22,7	440	- 6,0	1,8	2 057	1,3	4 210	- 5,0	2,0
Ausland	-	x	-	x	-	1	- 66,7	2	- 66,7	2,0
Römhild, Stadt	491	- 12,0	1 204	16,2	2,5	3 770	11,4	7 227	4,3	1,9
Deutschland	477	- 13,3	1 157	12,5	2,4	3 669	10,9	7 026	3,4	1,9
Ausland	14	75,0	47	x	3,4	101	34,7	201	48,9	2,0
Sachsenbrunn	400	- 12,1	963	- 6,3	2,4	3 616	0,5	9 138	0,9	2,5
Deutschland	400	- 12,1	963	- 6,3	2,4	3 575	0,4	8 762	0,4	2,5
Ausland	-	x	-	x	-	41	5,1	376	11,6	9,2
Schleusingen, Stadt	394	- 27,4	858	- 16,0	2,2	3 727	- 1,7	7 091	- 4,2	1,9
Deutschland	378	- 28,3	820	- 15,6	2,2	3 590	- 1,6	6 797	- 4,3	1,9
Ausland	16	-	38	- 24,0	2,4	137	- 4,9	294	- 0,3	2,1
St. Kilian	516	- 25,4	1 243	- 14,7	2,4	4 384	- 23,5	11 044	- 26,4	2,5
Deutschland	497	- 21,2	1 164	- 14,7	2,3	4 027	- 24,5	9 813	- 30,8	2,4
Ausland	19	- 68,9	79	- 14,1	4,2	357	- 10,5	1 231	48,1	3,4
Themar, Stadt	170	- 27,7	364	- 37,3	2,1	1 716	9,4	2 888	- 5,6	1,7
Deutschland	164	- 25,8	358	- 14,8	2,2	1 665	10,6	2 743	0,9	1,6
Ausland	6	- 57,1	6	- 96,3	1,0	51	- 19,0	145	- 57,2	2,8

Noch: 9. Ankünfte, Übernachtungen und Aufenthaltsdauer der Gäste in Beherbergungsstätten
nach ausgewählten Gemeinden und dem ständigen Wohnsitz der Gäste (ohne Camping)

Landkreis Gemeinde Ständiger Wohnsitz der Gäste	September 2012					Januar bis September 2012				
	Ankünfte		Übernachtungen		durch- schnittliche Aufenthalts- dauer	Ankünfte		Übernachtungen		durch- schnittliche Aufenthalts- dauer
	insgesamt	Veränderung gegenüber dem Vorjahres- monat	insgesamt	Veränderung gegenüber dem Vorjahres- monat		insgesamt	Veränderung gegenüber dem Vorjahres- zeitraum	insgesamt	Veränderung gegenüber dem Vorjahres- zeitraum	
	Anzahl	%	Anzahl	%		Anzahl	%	Anzahl	%	
Noch: Hildburghausen										
Masserberg	4 179	- 35,8	16 763	- 27,3	4,0	47 018	- 19,7	179 334	- 18,2	3,8
Deutschland	4 119	- 35,2	16 619	- 27,2	4,0	46 238	- 19,6	176 591	- 18,8	3,8
Ausland	60	- 61,0	144	- 35,1	2,4	780	- 26,3	2 743	40,7	3,5
Ilm-Kreis										
Arnstadt, Stadt	3 605	7,7	7 031	6,3	2,0	28 428	16,7	52 822	5,7	1,9
Deutschland	3 336	7,1	6 554	10,0	2,0	26 543	18,9	49 170	10,0	1,9
Ausland	269	15,5	477	- 27,5	1,8	1 885	- 7,8	3 652	- 30,9	1,9
Elgersburg	575	1,8	1 420	- 10,2	2,5	4 361	10,3	10 026	- 4,7	2,3
Deutschland	560	- 0,4	1 391	- 11,7	2,5	4 246	10,9	9 758	- 0,5	2,3
Ausland	15	x	29	x	1,9	115	- 8,7	268	- 62,4	2,3
Frankenhain	444	8,0	1 166	11,4	2,6	2 883	- 13,2	7 759	- 17,5	2,7
Deutschland	433	8,5	1 132	11,6	2,6	2 700	0,9	7 410	- 4,8	2,7
Ausland	11	- 8,3	34	3,0	3,1	183	- 71,6	349	- 78,5	1,9
Frauenwald	1 070	23,4	3 231	32,5	3,0	7 187	10,6	20 736	9,8	2,9
Deutschland	1 061	23,2	3 216	32,6	3,0	7 079	10,1	20 464	9,6	2,9
Ausland	9	50,0	15	25,0	1,7	108	50,0	272	31,4	2,5
Gehlbürg	549	- 7,6	822	- 22,9	1,5	4 032	23,5	6 389	- 23,0	1,6
Deutschland	533	- 7,6	804	- 22,4	1,5	3 970	22,7	6 281	- 23,7	1,6
Ausland	16	- 5,9	18	- 40,0	1,1	62	121,4	108	71,4	1,7
Geraberg	478	-	922	- 9,9	1,9	3 509	23,6	9 023	- 10,4	2,6
Deutschland	477	- 0,2	919	- 10,2	1,9	3 491	24,3	8 841	- 9,2	2,5
Ausland	1	x	3	x	3,0	18	- 40,0	182	- 44,3	10,1
Großbreitenbach, Stadt	191	6,1	682	5,4	3,6	1 918	16,4	6 693	7,2	3,5
Deutschland	184	2,2	654	1,1	3,6	1 903	15,5	6 613	5,9	3,5
Ausland	7	x	28	x	4,0	15	x	80	x	5,3
Ilmenau, Stadt	5 711	8,0	13 149	22,8	2,3	37 502	7,6	87 151	14,6	2,3
Deutschland	5 262	6,8	11 666	21,0	2,2	34 595	7,3	76 680	12,7	2,2
Ausland	449	23,7	1 483	39,2	3,3	2 907	11,2	10 471	30,1	3,6
Neustadt am Rennsteig	1 517	19,4	4 759	12,9	3,1	14 583	16,6	45 486	14,5	3,1
Deutschland	1 516	21,3	4 757	13,9	3,1	14 459	19,9	45 133	19,6	3,1
Ausland	1	- 95,0	2	- 94,4	2,0	124	- 72,3	353	- 82,1	2,8
Plaue, Stadt	388	- 39,4	1 444	- 6,4	3,7	2 493	- 44,0	7 560	- 32,3	3,0
Deutschland	386	- 39,7	1 426	- 7,6	3,7	2 491	- 44,0	7 542	- 32,4	3,0
Ausland	2	x	18	x	9,0	2	-	18	125,0	9,0
Schmiedefeld am Rennsteig	680	- 6,5	1 940	2,9	2,9	5 460	- 10,9	16 135	- 7,3	3,0
Deutschland	676	- 6,5	1 926	2,6	2,8	5 433	- 10,9	16 006	- 7,3	2,9
Ausland	4	-	14	75,0	3,5	27	- 12,9	129	- 7,2	4,8
Stützerbach	111	65,7	392	51,4	3,5	765	6,3	2 568	24,4	3,4
Deutschland	99	47,8	344	32,8	3,5	732	3,7	2 458	21,6	3,4
Ausland	12	x	48	x	4,0	33	135,7	110	150,0	3,3
Wipfratal	334	2,8	987	22,5	3,0	2 010	6,5	5 294	16,5	2,6
Deutschland	332	2,2	981	21,7	3,0	2 008	7,2	5 288	19,1	2,6
Ausland	2	x	6	x	3,0	2	- 86,7	6	- 94,3	3,0
Ilmtal	873	- 15,2	2 084	- 7,2	2,4	5 959	- 2,5	16 582	7,4	2,8
Deutschland	853	- 15,9	2 062	- 5,6	2,4	5 876	- 2,5	16 366	7,8	2,8
Ausland	20	33,3	22	- 63,9	1,1	83	-	216	- 16,3	2,6

Noch: 9. Ankünfte, Übernachtungen und Aufenthaltsdauer der Gäste in Beherbergungsstätten
nach ausgewählten Gemeinden und dem ständigen Wohnsitz der Gäste (ohne Camping)

Landkreis Gemeinde Ständiger Wohnsitz der Gäste	September 2012					Januar bis September 2012				
	Ankünfte		Übernachtungen		durch- schnittliche Aufenthalts- dauer	Ankünfte		Übernachtungen		durch- schnittliche Aufenthalts- dauer
	insgesamt	Veränderung gegenüber dem Vorjahres- monat	insgesamt	Veränderung gegenüber dem Vorjahres- monat		insgesamt	Veränderung gegenüber dem Vorjahres- zeitraum	insgesamt	Veränderung gegenüber dem Vorjahres- zeitraum	
	Anzahl	%	Anzahl	%		Anzahl	%	Anzahl	%	
Weimarer Land										
Apolda, Stadt	3 291	- 3,6	7 569	12,5	2,3	21 395	10,4	46 230	15,5	2,2
Deutschland	3 109	- 3,1	7 053	12,4	2,3	20 046	10,3	42 978	14,3	2,1
Ausland	182	- 12,1	516	13,4	2,8	1 349	12,7	3 252	34,5	2,4
Bad Berka, Stadt	1 585	- 4,9	11 998	0,0	7,6	11 852	1,0	105 786	14,0	8,9
Deutschland	1 486	- 8,6	11 819	- 0,7	8,0	11 467	-	104 756	13,6	9,1
Ausland	99	147,5	179	108,1	1,8	385	44,7	1 030	95,4	2,7
Bad Sulza, Stadt	4 342	- 12,1	21 311	1,5	4,9	39 368	3,0	174 180	7,9	4,4
Deutschland	4 317	- 11,9	21 167	2,1	4,9	39 101	3,2	173 174	8,0	4,4
Ausland	25	- 41,9	144	- 43,3	5,8	267	- 23,3	1 006	- 11,1	3,8
Mönchenholzhausen	863	- 12,3	2 827	25,3	3,3	7 178	1,0	17 168	18,8	2,4
Deutschland	863	- 12,3	2 827	25,3	3,3	7 178	1,0	17 168	18,8	2,4
Ausland	-	-	-	-	-	-	-	-	-	-
Nohra	1 549	11,5	2 152	7,2	1,4	10 099	12,6	14 455	- 0,7	1,4
Deutschland	1 384	8,7	1 953	10,8	1,4	8 372	11,5	12 290	14,5	1,5
Ausland	165	42,2	199	- 18,8	1,2	1 727	18,1	2 165	- 43,4	1,3
Sonneberg										
Lauscha, Stadt	497	16,9	1 220	17,5	2,5	3 549	2,2	9 399	- 0,3	2,6
Deutschland	478	16,0	1 183	17,5	2,5	3 424	3,0	9 163	- 0,4	2,7
Ausland	19	46,2	37	19,4	1,9	125	- 15,0	236	0,9	1,9
Neuhaus am Rennweg, Stadt	1 325	- 2,9	4 638	5,5	3,5	10 725	4,6	39 016	6,2	3,6
Deutschland	1 281	- 2,4	4 574	6,1	3,6	10 397	4,5	38 361	6,1	3,7
Ausland	44	- 15,4	64	- 22,9	1,5	328	7,9	655	9,7	2,0
Neuhaus-Schierschnitz	258	47,4	2 167	19,5	8,4	1 837	18,1	18 674	30,0	10,2
Deutschland	238	47,8	2 089	23,6	8,8	1 481	- 1,4	16 748	19,3	11,3
Ausland	20	42,9	78	- 37,1	3,9	356	x	1 926	x	5,4
Schalkau, Stadt	410	39,5	988	25,9	2,4	3 732	21,3	11 035	- 17,5	3,0
Deutschland	401	38,8	895	28,4	2,2	3 643	33,6	10 347	25,8	2,8
Ausland	9	80,0	93	5,7	10,3	89	- 74,6	688	- 86,7	7,7
Sonneberg, Stadt	1 590	- 7,4	4 029	16,2	2,5	12 105	- 4,1	26 224	3,5	2,2
Deutschland	1 584	- 6,8	4 016	17,1	2,5	11 899	- 4,2	25 726	3,0	2,2
Ausland	6	- 64,7	13	- 63,9	2,2	206	4,0	498	37,6	2,4
Steinach, Stadt	501	19,3	1 088	18,9	2,2	4 440	5,1	10 523	11,4	2,4
Deutschland	493	21,7	1 074	19,3	2,2	4 345	4,4	10 312	10,7	2,4
Ausland	8	- 46,7	14	- 6,7	1,8	95	48,4	211	54,0	2,2
Frankenblick	486	16,5	1 372	17,3	2,8	3 831	24,7	13 415	14,9	3,5
Deutschland	451	15,9	1 274	17,1	2,8	3 646	31,2	12 714	19,9	3,5
Ausland	35	25,0	98	19,5	2,8	185	- 37,1	701	- 34,6	3,8
Saalfeld-Rudolstadt										
Bad Blankenburg, Stadt	3 069	8,2	7 040	33,3	2,3	22 641	4,7	52 570	- 1,4	2,3
Deutschland	3 069	8,3	7 040	33,6	2,3	22 491	4,7	51 968	- 1,6	2,3
Ausland	-	x	-	x	-	150	6,4	602	11,5	4,0
Cursdorf	592	5,2	1 534	21,0	2,6	2 711	- 15,1	7 889	- 8,8	2,9
Deutschland	592	6,5	1 534	22,7	2,6	2 691	- 15,1	7 857	- 8,5	2,9
Ausland	-	x	-	x	-	20	- 13,0	32	- 47,5	1,6
Königsee, Stadt	404	- 9,6	885	- 11,6	2,2	2 925	- 10,9	6 096	- 10,8	2,1
Deutschland	399	- 9,3	878	- 10,6	2,2	2 877	- 10,9	6 023	- 8,3	2,1
Ausland	5	- 28,6	7	- 63,2	1,4	48	- 12,7	73	- 73,1	1,5

Noch: 9. Ankünfte, Übernachtungen und Aufenthaltsdauer der Gäste in Beherbergungsstätten
nach ausgewählten Gemeinden und dem ständigen Wohnsitz der Gäste (ohne Camping)

Landkreis Gemeinde Ständiger Wohnsitz der Gäste	September 2012					Januar bis September 2012				
	Ankünfte		Übernachtungen		durch- schnittliche Aufenthalts- dauer	Ankünfte		Übernachtungen		durch- schnittliche Aufenthalts- dauer
	insgesamt	Veränderung gegenüber dem Vorjahres- monat	insgesamt	Veränderung gegenüber dem Vorjahres- monat		insgesamt	Veränderung gegenüber dem Vorjahres- zeitraum	insgesamt	Veränderung gegenüber dem Vorjahres- zeitraum	
	Anzahl	%	Anzahl	%		Anzahl	%	Anzahl	%	
Noch: Saalfeld-Rudolstadt										
Meura	102	2,0	195	- 21,1	1,9	770	- 6,3	2 730	11,6	3,5
Deutschland	102	2,0	195	- 21,1	1,9	770	- 6,3	2 730	11,6	3,5
Ausland	-	-	-	-	-	-	-	-	-	-
Oberweißbach/Thür. Wald, Stadt	243	14,6	537	- 11,5	2,2	1 443	- 11,5	3 405	- 23,7	2,4
Deutschland	236	13,5	522	- 12,9	2,2	1 400	- 12,3	3 324	- 24,5	2,4
Ausland	7	75,0	15	87,5	2,1	43	30,3	81	32,8	1,9
Rudolstadt, Stadt	2 309	- 14,5	5 073	- 13,9	2,2	17 492	0,0	41 227	1,3	2,4
Deutschland	2 260	- 15,4	4 948	- 14,7	2,2	17 230	1,1	40 557	2,7	2,4
Ausland	49	58,1	125	37,4	2,6	262	- 40,9	670	- 45,0	2,6
Saalfeld/Saale, Stadt	3 016	5,8	10 759	10,5	3,6	22 150	- 0,9	86 855	5,0	3,9
Deutschland	2 911	7,5	10 555	12,9	3,6	21 130	- 0,8	83 904	4,3	4,0
Ausland	105	- 26,6	204	- 47,0	1,9	1 020	- 2,9	2 951	28,6	2,9
Schwarzburg	819	- 2,2	2 382	5,1	2,9	5 293	3,7	15 527	10,1	2,9
Deutschland	787	- 5,7	2 257	- 0,2	2,9	5 236	3,1	15 359	9,4	2,9
Ausland	32	x	125	x	3,9	57	128,0	168	171,0	2,9
Sitzendorf	119	- 11,2	530	- 9,2	4,5	878	- 0,5	3 349	- 6,4	3,8
Deutschland	119	- 11,2	530	- 9,2	4,5	878	2,5	3 349	- 5,7	3,8
Ausland	-	x	-	x	-	-	x	-	x	-
Leutenberg, Stadt	661	- 10,9	1 900	- 1,0	2,9	4 032	4,6	10 981	11,8	2,7
Deutschland	634	- 13,4	1 796	- 5,3	2,8	3 954	3,6	10 698	10,1	2,7
Ausland	27	170,0	104	x	3,9	78	95,0	283	167,0	3,6
Saalfelder Höhe	1 469	10,8	2 888	- 3,7	2,0	11 503	- 6,1	29 053	- 10,2	2,5
Deutschland	1 466	10,6	2 883	- 3,9	2,0	11 282	- 6,8	27 634	- 11,2	2,4
Ausland	3	x	5	x	1,7	221	54,5	1 419	13,8	6,4
Uhlstädt-Kirchhasel	1 361	11,7	4 065	8,3	3,0	8 934	- 7,4	30 930	0,3	3,5
Deutschland	1 351	11,1	4 026	7,4	3,0	8 833	- 8,3	30 573	- 0,7	3,5
Ausland	10	x	39	x	3,9	101	x	357	x	3,5
Unterwellenborn	825	15,7	2 035	22,0	2,5	5 588	3,0	12 744	2,2	2,3
Deutschland	823	16,1	2 033	23,4	2,5	5 494	2,6	12 535	2,0	2,3
Ausland	2	- 50,0	2	- 90,0	1,0	94	38,2	209	11,8	2,2
Saale-Holzland-Kreis										
Bad Klosterlausnitz	1 800	- 5,7	16 865	- 1,1	9,4	15 062	12,8	150 170	1,1	10,0
Deutschland	1 694	- 6,8	16 737	- 1,2	9,9	14 063	9,8	149 014	0,8	10,6
Ausland	106	15,2	128	5,8	1,2	999	83,3	1 156	72,3	1,2
Eisenberg, Stadt	1 107	- 1,3	1 714	- 14,5	1,5	8 205	12,1	16 415	9,5	2,0
Deutschland	1 102	- 1,4	1 707	- 14,7	1,5	8 154	13,2	16 350	10,2	2,0
Ausland	5	25,0	7	75,0	1,4	51	- 57,1	65	- 55,2	1,3
Hernsdorf, Stadt	437	32,0	648	28,8	1,5	2 959	6,2	4 417	7,7	1,5
Deutschland	416	32,5	625	29,7	1,5	2 667	1,4	4 072	4,9	1,5
Ausland	21	23,5	23	9,5	1,1	292	87,2	345	56,8	1,2
Kahla, Stadt	464	0,2	689	- 2,8	1,5	2 996	5,9	4 514	- 0,4	1,5
Deutschland	434	- 4,8	646	- 7,6	1,5	2 897	6,4	4 290	- 0,7	1,5
Ausland	30	x	43	x	1,4	99	- 6,6	224	6,7	2,3
Stadtroda, Stadt	365	2,0	858	22,4	2,4	3 072	6,1	6 571	3,3	2,1
Deutschland	352	2,6	822	22,7	2,3	2 961	6,7	6 277	2,2	2,1
Ausland	13	- 13,3	36	16,1	2,8	111	- 6,7	294	32,4	2,6

Noch: 9. Ankünfte, Übernachtungen und Aufenthaltsdauer der Gäste in Beherbergungsstätten
nach ausgewählten Gemeinden und dem ständigen Wohnsitz der Gäste (ohne Camping)

Landkreis Gemeinde Ständiger Wohnsitz der Gäste	September 2012					Januar bis September 2012				
	Ankünfte		Übernachtungen		durch- schnittliche Aufenthalts- dauer	Ankünfte		Übernachtungen		durch- schnittliche Aufenthalts- dauer
	insgesamt	Veränderung gegenüber dem Vorjahres- monat	insgesamt	Veränderung gegenüber dem Vorjahres- monat		insgesamt	Veränderung gegenüber dem Vorjahres- zeitraum	insgesamt	Veränderung gegenüber dem Vorjahres- zeitraum	
	Anzahl	%	Anzahl	%	Tage	Anzahl	%	Anzahl	%	Tage
Noch: Saale-Holzland-Kreis										
Trockenborn-Wolfersdorf	1 058	17,0	1 989	19,0	1,9	3 140	- 8,1	5 822	- 6,0	1,9
Deutschland	584	- 13,2	1 112	- 8,8	1,9	2 327	- 20,6	4 372	- 16,9	1,9
Ausland	474	105,2	877	94,0	1,9	813	67,3	1 450	56,3	1,8
Saale-Orla-Kreis										
Bad Lobenstein, Stadt	984	0,1	7 685	8,8	7,8	7 527	27,2	67 498	13,6	9,0
Deutschland	958	8,7	7 554	20,0	7,9	7 446	28,9	66 531	14,0	8,9
Ausland	26	- 74,5	131	- 83,0	5,0	81	- 41,3	967	- 5,6	11,9
Neustadt an der Orla, Stadt	1 262	35,0	1 723	29,1	1,4	7 024	10,5	10 341	13,7	1,5
Deutschland	1 209	32,7	1 585	23,1	1,3	6 673	9,5	9 686	12,0	1,5
Ausland	53	120,8	138	193,6	2,6	351	34,0	655	47,9	1,9
Schleiz, Stadt	531	10,6	841	5,0	1,6	4 244	9,9	6 674	11,8	1,6
Deutschland	448	15,5	733	4,7	1,6	3 374	17,8	5 322	16,5	1,6
Ausland	83	- 9,8	108	6,9	1,3	870	- 12,7	1 352	- 3,6	1,6
Triptis, Stadt	525	- 13,7	1 076	- 10,0	2,0	4 611	- 3,4	8 734	- 18,5	1,9
Deutschland	443	- 15,9	797	- 24,0	1,8	3 702	- 12,9	6 996	- 27,8	1,9
Ausland	82	1,2	279	89,8	3,4	909	73,1	1 738	70,4	1,9
Ziegenrück, Stadt	1 137	1,8	3 187	6,3	2,8	8 007	11,6	20 862	7,1	2,6
Deutschland	1 100	25,9	3 134	48,2	2,8	7 362	19,1	19 756	18,7	2,7
Ausland	37	- 84,8	53	- 94,0	1,4	645	- 35,1	1 106	- 60,9	1,7
Krölpa	278	42,6	629	- 2,3	2,3	1 641	-	5 244	9,3	3,2
Deutschland	278	42,6	629	- 2,3	2,3	1 619	- 1,0	5 090	6,3	3,1
Ausland	-	x	-	x	-	22	266,7	154	x	7,0
Wurzbach, Stadt	1 395	- 23,8	4 394	- 7,2	3,1	10 605	- 10,9	35 840	- 13,4	3,4
Deutschland	1 326	- 26,4	3 618	- 22,3	2,7	10 248	- 12,1	34 219	- 16,2	3,3
Ausland	69	137,9	776	x	11,2	357	49,4	1 621	180,9	4,5
Saalburg-Ebersdorf, Stadt	1 671	- 38,4	3 934	- 42,3	2,4	13 686	- 22,5	38 354	- 19,0	2,8
Deutschland	1 618	- 37,5	3 718	- 40,4	2,3	13 298	- 21,8	37 335	- 18,2	2,8
Ausland	53	- 56,2	216	- 62,7	4,1	388	- 41,2	1 019	- 40,1	2,6
Greiz										
Berga/Elster, Stadt	379	50,4	1 063	65,1	2,8	2 336	14,2	7 084	12,6	3,0
Deutschland	359	42,5	983	52,6	2,7	2 296	12,5	6 875	9,5	3,0
Ausland	20	x	80	x	4,0	40	x	209	x	5,2
Greiz, Stadt	770	- 7,0	1 406	- 14,7	1,8	5 888	- 5,8	11 343	- 13,6	1,9
Deutschland	741	- 6,7	1 310	- 15,4	1,8	5 629	- 5,7	10 740	- 12,5	1,9
Ausland	29	- 14,7	96	- 4,0	3,3	259	- 8,2	603	- 29,3	2,3
Weida, Stadt	250	25,6	401	35,5	1,6	1 750	- 7,2	3 241	3,0	1,9
Deutschland	250	25,6	401	35,5	1,6	1 750	- 7,2	3 241	3,0	1,9
Ausland	-	-	-	-	-	-	-	-	-	-
Zeulenroda-Triebes, Stadt	2 655	2,6	5 311	11,1	2,0	18 465	0,5	38 246	2,4	2,1
Deutschland	2 572	5,8	5 009	14,8	1,9	17 498	0,7	35 269	4,2	2,0
Ausland	83	- 46,5	302	- 27,6	3,6	967	- 1,4	2 977	- 14,2	3,1
Mohlsdorf-Teichwolframsdorf	495	38,3	1 632	18,9	3,3	3 838	6,8	12 977	11,1	3,4
Deutschland	495	39,0	1 632	19,7	3,3	3 813	6,1	12 884	10,4	3,4
Ausland	-	x	-	x	-	25	x	93	x	3,7
Altenburger Land										
Altenburg, Stadt	3 800	- 1,0	9 520	6,7	2,5	27 701	13,4	65 201	22,1	2,4
Deutschland	3 427	- 1,3	8 022	8,8	2,3	25 359	13,5	56 370	21,5	2,2
Ausland	373	1,4	1 498	- 3,4	4,0	2 342	12,0	8 831	25,5	3,8

Noch: 9. Ankünfte, Übernachtungen und Aufenthaltsdauer der Gäste in Beherbergungsstätten
nach ausgewählten Gemeinden und dem ständigen Wohnsitz der Gäste (ohne Camping)

Landkreis Gemeinde Ständiger Wohnsitz der Gäste	September 2012					Januar bis September 2012				
	Ankünfte		Übernachtungen		durch- schnittliche Aufenthalts- dauer	Ankünfte		Übernachtungen		durch- schnittliche Aufenthalts- dauer
	insgesamt	Veränderung gegenüber dem Vorjahres- monat	insgesamt	Veränderung gegenüber dem Vorjahres- monat		insgesamt	Veränderung gegenüber dem Vorjahres- zeitraum	insgesamt	Veränderung gegenüber dem Vorjahres- zeitraum	
	Anzahl	%	Anzahl	%	Tage	Anzahl	%	Anzahl	%	Tage
Noch: Altenburger Land										
Meuselwitz, Stadt	200	- 24,2	374	- 25,1	1,9	1 693	1,6	3 327	- 1,0	2,0
Deutschland	195	- 25,9	352	- 29,3	1,8	1 681	1,9	3 298	- 0,9	2,0
Ausland	5	x	22	x	4,4	12	- 33,3	29	- 14,7	2,4
Schmölln, Stadt	572	- 20,4	1 263	- 13,4	2,2	4 463	- 23,3	8 755	- 11,7	2,0
Deutschland	556	- 21,6	1 233	- 13,0	2,2	4 314	- 23,8	8 289	- 11,8	1,9
Ausland	16	60,0	30	- 28,6	1,9	149	- 2,6	466	- 10,7	3,1

**10. Ankünfte, Übernachtungen und Aufenthaltsdauer der Gäste in Beherbergungsstätten
in Städten des Vereins Städtetourismus in Thüringen e.V. (ohne Camping)**

Stadt Ständiger Wohnsitz der Gäste	September 2012					Januar bis September 2012				
	Ankünfte		Übernachtungen		durch- schnittliche Aufenthalts- dauer	Ankünfte		Übernachtungen		durch- schnittliche Aufenthalts- dauer
	insgesamt	Veränderung gegenüber dem Vorjahres- monat	insgesamt	Veränderung gegenüber dem Vorjahres- monat		insgesamt	Veränderung gegenüber dem Vorjahres- zeitraum	insgesamt	Veränderung gegenüber dem Vorjahres- zeitraum	
	Anzahl	%	Anzahl	%		Tage	Anzahl	%	Anzahl	
Altenburg	3 800	- 1,0	9 520	6,7	2,5	27 701	13,4	65 201	22,1	2,4
Deutschland	3 427	- 1,3	8 022	8,8	2,3	25 359	13,5	56 370	21,5	2,2
Ausland	373	1,4	1 498	- 3,4	4,0	2 342	12,0	8 831	25,5	3,8
Apolda	3 291	- 3,6	7 569	12,5	2,3	21 395	10,4	46 230	15,5	2,2
Deutschland	3 109	- 3,1	7 053	12,4	2,3	20 046	10,3	42 978	14,3	2,1
Ausland	182	- 12,1	516	13,4	2,8	1 349	12,7	3 252	34,5	2,4
Arnstadt	3 605	7,7	7 031	6,3	2,0	28 428	16,7	52 822	5,7	1,9
Deutschland	3 336	7,1	6 554	10,0	2,0	26 543	18,9	49 170	10,0	1,9
Ausland	269	15,5	477	- 27,5	1,8	1 885	- 7,8	3 652	- 30,9	1,9
Eisenach	18 127	- 2,5	34 472	13,3	1,9	126 051	- 2,7	230 272	4,8	1,8
Deutschland	16 029	- 4,4	29 456	6,8	1,8	112 225	- 2,3	204 760	4,2	1,8
Ausland	2 098	14,8	5 016	75,3	2,4	13 826	- 5,8	25 512	10,6	1,8
Erfurt	44 263	6,0	79 784	7,6	1,8	314 656	4,9	547 625	4,9	1,7
Deutschland	41 090	5,7	73 985	8,1	1,8	290 219	5,0	502 018	4,8	1,7
Ausland	3 173	10,2	5 799	2,1	1,8	24 437	4,3	45 607	6,3	1,9
Gera	11 924	13,9	18 488	- 2,1	1,6	84 845	1,7	148 697	- 3,7	1,8
Deutschland	9 902	22,5	15 440	3,6	1,6	71 533	4,2	127 474	- 1,0	1,8
Ausland	2 022	- 15,3	3 048	- 23,3	1,5	13 312	- 9,8	21 223	- 16,9	1,6
Gotha	7 463	6,7	16 660	5,5	2,2	50 251	8,8	112 896	6,3	2,2
Deutschland	6 828	4,4	15 204	1,3	2,2	45 945	6,1	104 531	3,5	2,3
Ausland	635	40,5	1 456	87,1	2,3	4 306	49,2	8 365	60,6	1,9
Greiz	770	- 7,0	1 406	- 14,7	1,8	5 888	- 5,8	11 343	- 13,6	1,9
Deutschland	741	- 6,7	1 310	- 15,4	1,8	5 629	- 5,7	10 740	- 12,5	1,9
Ausland	29	- 14,7	96	- 4,0	3,3	259	- 8,2	603	- 29,3	2,3
Ilmenau	5 711	8,0	13 149	22,8	2,3	37 502	7,6	87 151	14,6	2,3
Deutschland	5 262	6,8	11 666	21,0	2,2	34 595	7,3	76 680	12,7	2,2
Ausland	449	23,7	1 483	39,2	3,3	2 907	11,2	10 471	30,1	3,6
Jena	15 491	- 11,0	28 850	- 8,1	1,9	107 177	- 15,6	206 915	- 11,6	1,9
Deutschland	13 128	- 8,6	24 025	- 7,5	1,8	92 889	- 13,3	170 621	- 12,0	1,8
Ausland	2 363	- 22,4	4 825	- 11,2	2,0	14 288	- 27,7	36 294	- 10,1	2,5

Noch: 10. Ankünfte, Übernachtungen und Aufenthaltsdauer der Gäste in Beherbergungsstätten
in Städten des Vereins Städtetourismus in Thüringen e.V. (ohne Camping)

Stadt ----- Ständiger Wohnsitz der Gäste	September 2012					Januar bis September 2012				
	Ankünfte		Übernachtungen		durch- schnittliche Aufenthalts- dauer	Ankünfte		Übernachtungen		durch- schnittliche Aufenthalts- dauer
	insgesamt	Veränderung gegenüber dem Vorjahres- monat	insgesamt	Veränderung gegenüber dem Vorjahres- monat		insgesamt	Veränderung gegenüber dem Vorjahres- zeitraum	insgesamt	Veränderung gegenüber dem Vorjahres- zeitraum	
	Anzahl	%	Anzahl	%		Tage	Anzahl	%	Anzahl	
Meiningen	3 140	1,8	6 018	1,9	1,9	24 472	8,3	43 348	7,8	1,8
Deutschland	2 971	2,8	5 651	2,9	1,9	23 133	9,9	40 789	9,1	1,8
Ausland	169	- 12,9	367	- 10,9	2,2	1 339	- 13,4	2 559	- 10,2	1,9
Mühlhausen	5 415	- 15,2	11 345	- 14,3	2,1	40 487	- 1,7	91 897	- 0,4	2,3
Deutschland	5 071	- 15,3	10 761	- 14,5	2,1	37 268	- 3,7	85 930	- 2,2	2,3
Ausland	344	- 13,8	584	- 11,4	1,7	3 219	31,0	5 967	35,3	1,9
Nordhausen	4 134	1,7	8 279	2,8	2,0	28 171	- 2,2	57 563	4,2	2,0
Deutschland	3 995	2,9	8 048	3,6	2,0	26 495	- 3,2	54 315	4,0	2,1
Ausland	139	- 22,8	231	- 19,8	1,7	1 676	16,6	3 248	7,2	1,9
Rudolstadt	2 309	- 14,5	5 073	- 13,9	2,2	17 492	0,0	41 227	1,3	2,4
Deutschland	2 260	- 15,4	4 948	- 14,7	2,2	17 230	1,1	40 557	2,7	2,4
Ausland	49	58,1	125	37,4	2,6	262	- 40,9	670	- 45,0	2,6
Saalfeld	3 016	5,8	10 759	10,5	3,6	22 150	- 0,9	86 855	5,0	3,9
Deutschland	2 911	7,5	10 555	12,9	3,6	21 130	- 0,8	83 904	4,3	4,0
Ausland	105	- 26,6	204	- 47,0	1,9	1 020	- 2,9	2 951	28,6	2,9
Schmalkalden	1 580	- 4,9	3 296	- 7,8	2,1	11 224	2,7	23 455	1,3	2,1
Deutschland	1 557	- 4,4	3 256	- 7,4	2,1	10 877	1,9	22 476	- 0,3	2,1
Ausland	23	- 28,1	40	- 28,6	1,7	347	34,5	979	62,6	2,8
Sondershausen	4 099	22,7	9 529	31,3	2,3	32 207	15,5	90 202	15,5	2,8
Deutschland	4 054	23,1	9 202	27,8	2,3	31 729	15,1	88 410	14,1	2,8
Ausland	45	- 6,3	327	x	7,3	478	58,3	1 792	195,2	3,7
Suhl	9 179	15,3	21 351	8,5	2,3	68 731	6,2	181 446	1,1	2,6
Deutschland	8 724	16,3	20 380	10,5	2,3	65 842	7,5	170 264	2,4	2,6
Ausland	455	- 0,2	971	- 21,1	2,1	2 889	- 16,7	11 182	- 15,2	3,9
Weimar	37 417	3,1	70 530	4,4	1,9	261 339	0,7	484 586	0,2	1,9
Deutschland	33 109	2,8	62 650	5,0	1,9	224 849	0,5	414 765	0,2	1,8
Ausland	4 308	5,0	7 880	0,1	1,8	36 490	1,7	69 821	- 0,1	1,9
Ausgewählte Städte zusammen	184 734	2,5	363 109	4,9	2,0	1 310 167	1,5	2 609 731	2,6	2,0
Deutschland	167 504	2,8	328 166	5,0	2,0	1 183 536	2,0	2 346 752	2,7	2,0
Ausland	17 230	- 0,9	34 943	4,0	2,0	126 631	- 3,0	262 979	1,6	2,1

**11. Beherbergungsstätten, angebotene Gästebetten und Kapazitätsauslastung
nach Betriebsarten sowie Campingplätze**

Betriebsart	September 2012								Jan. - Sep. 2012
	Betriebe			in den Betrieben angebotene Betten/Schlafgelegenheiten ¹⁾					durch- schnittliche Auslastung
	insgesamt	darunter geöffnete ²⁾		insgesamt	Veränderung gegenüber dem Vorjahres- monat	durch- schnittliche Auslastung	nachrichtlich		
		zusammen	Veränderung gegenüber dem Vorjahres- monat				maximales Angebot an Schlaf- gelegenheiten der letzten 13 Monate	Anteil der aktuell angebotenen Schlaf- gelegenheiten am Maximum	
Anzahl		%	Anzahl	%		Anzahl	%		
Hotels, Gasthöfe, Pensionen	993	973	- 3,3	44 550	- 1,8	45,8	45 848	97,2	37,0
Hotels (ohne Hotels garnis)	380	374	- 3,6	30 414	- 2,6	49,4	31 301	97,2	40,2
Hotels garnis	68	65	3,2	3 316	4,4	51,3	3 381	98,1	40,2
Gasthöfe	357	350	- 4,4	7 018	- 2,9	31,7	7 237	97,0	24,6
Pensionen	188	184	- 2,6	3 802	2,2	38,0	3 929	96,8	30,9
Ferienunterkünfte und ähnliche Beherbergungsstätten	257	248	- 1,6	12 617	- 2,1	30,0	13 836	91,2	29,5
Erholungs- und Ferienheime	12	12	-	769	- 1,5	40,3	784	98,1	38,9
Ferienhäuser und Ferienwohnungen	126	122	- 1,6	4 278	- 5,9	28,1	4 680	91,4	29,3
Jugendherbergen und Hütten	119	114	- 1,7	7 570	0,0	30,1	8 372	90,4	28,6
Sonstige tourismusrelevante Unterkünfte	62	62	-	7 904	0,1	78,1	7 997	98,8	73,6
Vorsorge- u. Rehabilitations- kliniken	33	33	-	5 884	- 0,8	88,4	5 903	99,7	85,2
Schulungsheime	29	29	-	2 020	2,9	48,1	2 094	96,5	39,6
Beherbergungsstätten insgesamt	1 312	1 283	- 2,8	65 071	- 1,6	46,7	67 681	96,1	40,1
Campingplätze ³⁾	65	61	-	16 292	- 11,6	x	41 472	39,3	x

1) Doppelbetten zählen als 2 Schlafgelegenheiten. Für Camping (Urlaubscamping ohne Dauercamping) wird 1 Stellplatz in 4 Schlafgelegenheiten umgerechnet. - 2) ganz oder teilweise geöffnet - 3) Campingplätze ohne Betriebe mit ausschließlich Dauercamping

12. Beherbergungsstätten, angebotene Gästebetten und Kapazitätsauslastung nach Reisegebieten sowie Campingplätze

Reisegebiet	September 2012								Jan. - Sep. 2012
	Betriebe			in den Betrieben angebotene Betten/Schlafgelegenheiten ¹⁾					durchschnittliche Auslastung
	insgesamt	darunter geöffnete ²⁾		insgesamt	Veränderung gegenüber dem Vorjahresmonat	durchschnittliche Auslastung	nachrichtlich		
		zusammen	Veränderung gegenüber dem Vorjahresmonat				maximales Angebot an Schlafgelegenheiten der letzten 13 Monate	Anteil der aktuell angebotenen Schlafgelegenheiten am Maximum	
Anzahl		%	Anzahl	%	Anzahl	%			
Südharz	36	35	2,9	1 899	2,9	31,7	1 938	98,0	25,3
Thüringer Vogtland	68	66	- 8,3	3 325	- 3,7	33,8	3 394	98,0	29,8
Thüringer Rhön	85	85	- 2,3	3 273	- 4,8	46,4	3 353	97,6	42,1
Thüringer Wald	658	638	- 4,5	30 296	- 2,8	42,6	31 575	95,9	38,0
Städte Eisenach, Erfurt, Jena, Weimar	166	163	- 0,6	12 189	- 2,5	58,5	12 729	95,8	44,5
Übriges Thüringen	299	296	0,3	14 089	2,5	50,3	14 692	95,9	44,5
Thüringen insgesamt	1 312	1 283	- 2,8	65 071	- 1,6	46,7	67 681	96,1	40,1
Campingplätze ³⁾	65	61	-	16 292	- 11,6	x	41 472	39,3	x

1) Doppelbetten zählen als 2 Schlafgelegenheiten. Für Camping (Urlaubscamping ohne Dauercamping) wird 1 Stellplatz in 4 Schlafgelegenheiten umgerechnet. - 2) ganz oder teilweise geöffnet - 3) Campingplätze ohne Betriebe mit ausschließlich Dauercamping

13. Beherbergungsstätten, angebotene Gästebetten und Kapazitätsauslastung nach Gemeindegruppen (ohne Camping)

Gemeindegruppe	September 2012								Jan. - Sep. 2012
	Betriebe			in den Betrieben angebotene Betten/Schlafgelegenheiten ¹⁾					durchschnittliche Auslastung
	insgesamt	darunter geöffnete ²⁾		insgesamt	Veränderung gegenüber dem Vorjahresmonat	durchschnittliche Auslastung	nachrichtlich		
		zusammen	Veränderung gegenüber dem Vorjahresmonat				maximales Angebot an Schlafgelegenheiten der letzten 13 Monate	Anteil der aktuell angebotenen Schlafgelegenheiten am Maximum	
Anzahl		%	Anzahl	%	Anzahl	%			
Heilbäder zusammen	129	129	-	9 584	- 0,9	70,3	9 630	99,5	64,9
Mineral-, Moor-, Sole- und Thermalbäder	83	83	2,5	6 119	1,1	75,3	6 140	99,7	70,2
Orte mit Kurbetrieb	13	13	8,3	1 296	4,5	71,6	1 302	99,5	71,2
heilklimatische Kurorte	21	21	- 8,7	1 212	- 14,2	50,3	1 230	98,5	41,2
Kneippkurorte	12	12	- 7,7	957	- 1,1	62,0	958	99,9	55,2
Luftkurorte	57	57	- 1,7	5 229	- 1,3	47,1	5 370	97,4	43,5
Erholungsorte	210	205	- 4,7	7 667	- 3,8	34,0	7 937	96,6	30,8
Sonstige Gemeinden	916	892	- 2,8	42 591	- 1,4	43,6	44 744	95,2	35,6
Gemeindegruppen insgesamt	1 312	1 283	- 2,8	65 071	- 1,6	46,7	67 681	96,1	40,1

1) Doppelbetten zählen als 2 Schlafgelegenheiten. - 2) ganz oder teilweise geöffnet

14. Beherbergungsstätten, angebotene Gästebetten und Kapazitätsauslastung nach Kreisen (ohne Camping)

Kreisfreie Stadt Landkreis Land	September 2012								Jan. - Sep. 2012
	Betriebe			in den Betrieben angebotene Betten/Schlafgelegenheiten ¹⁾					durch- schnittliche Auslastung
	insgesamt	darunter geöffnete ²⁾		insgesamt	Veränderung gegenüber dem Vorjahres- monat	durch- schnittliche Auslastung	nachrichtlich		
		zusammen	Veränderung gegenüber dem Vorjahres- monat				maximales Angebot an Schlaf- gelegenheiten der letzten 13 Monate	Anteil der aktuell angebotenen Schlaf- gelegenheiten am Maximum	
Anzahl		%	Anzahl	%	Anzahl	%			
Stadt Erfurt	63	63	-	4 805	0,2	55,4	4 883	98,4	41,8
Stadt Gera	17	16	- 5,9	1 459	0,4	42,2	1 474	99,0	37,4
Stadt Jena	26	25	- 7,4	1 589	- 19,5	60,5	1 953	81,4	48,6
Stadt Suhl	22	20	- 9,1	1 658	0,3	42,9	1 709	97,0	39,9
Stadt Weimar	47	46	4,5	3 753	2,3	62,6	3 819	98,3	48,0
Stadt Eisenach	30	29	- 3,3	2 042	- 0,9	56,3	2 074	98,5	41,0
Eichsfeld	55	55	1,9	2 406	5,5	51,7	2 436	98,8	45,4
Nordhausen	36	35	2,9	1 899	2,9	31,7	1 938	98,0	25,3
Wartburgkreis	90	90	- 2,2	4 145	- 4,7	57,2	4 220	98,2	55,0
Unstrut-Hainich-Kreis	48	48	2,1	2 225	4,0	50,4	2 228	99,9	47,0
Kyffhäuserkreis	41	41	2,5	1 946	4,6	51,6	2 381	81,7	42,9
Schmalkalden-Meiningen	133	131	- 0,8	5 981	- 0,7	38,1	6 264	95,5	35,3
Gotha	98	97	- 4,9	6 136	- 0,8	51,4	6 211	98,8	41,8
Sömmerda	21	21	- 4,5	991	5,0	28,0	1 005	98,6	25,5
Hildburghausen	64	64	- 5,9	2 869	- 10,9	39,9	2 904	98,8	40,2
Ilm-Kreis	98	95	- 5,9	3 793	- 1,9	38,7	3 948	96,1	31,8
Weimarer Land	59	57	-	3 344	1,6	55,1	3 410	98,1	47,7
Sonneberg	54	47	- 11,3	1 776	- 5,2	31,4	1 929	92,1	29,3
Saalfeld-Rudolstadt	110	106	- 2,8	4 288	- 2,2	37,0	4 708	91,1	31,5
Saale-Holzland-Kreis	54	53	- 1,9	2 091	- 3,4	53,6	2 146	97,4	50,0
Saale-Orla-Kreis	74	73	- 3,9	2 923	- 4,2	39,6	3 035	96,3	36,0
Greiz	44	43	- 8,5	1 690	- 6,7	25,5	1 742	97,0	22,3
Altenburger Land	28	28	- 3,4	1 262	0,2	43,9	1 264	99,8	36,2
Thüringen	1 312	1 283	- 2,8	65 071	- 1,6	46,7	67 681	96,1	40,1

1) Doppelbetten zählen als 2 Schlafgelegenheiten. - 2) ganz oder teilweise geöffnet

**15. Beherbergungsstätten, angebotene Gästebetten und Kapazitätsauslastung
nach Kreisen und ausgewählten Betriebsarten**

Kreisfreie Stadt Landkreis ----- Betriebsart	September 2012								Jan. - Sep. 2012
	Betriebe			in den Betrieben angebotene Betten/Schlafgelegenheiten ¹⁾					durch- schnittliche Auslastung
	insgesamt	darunter geöffnete ²⁾		insgesamt	Veränderung gegenüber dem Vorjahres- monat	durch- schnittliche Auslastung	nachrichtlich		
		zusammen	Veränderung gegenüber dem Vorjahres- monat				maximales Angebot an Schlaf- gelegenheiten der letzten 13 Monate	Anteil der aktuell angebotenen Schlaf- gelegenheiten am Maximum	
Anzahl		%	Anzahl	%		Anzahl	%		
Stadt Erfurt									
Hotels, Gasthöfe, Pensionen	54	54	-	4 156	0,6	55,5	4 219	98,5	42,1
darunter									
Hotels (ohne Hotels garnis)	21	21	-	2 990	- 1,3	56,6	3 045	98,2	43,8
Gasthöfe	12	12	-	236	3,5	42,8	242	97,5	27,5
Stadt Gera									
Hotels, Gasthöfe, Pensionen	16	15	- 6,3	1 408	0,4	42,9	1 423	98,9	38,0
darunter									
Hotels (ohne Hotels garnis)	6	6	-	1 038	-	44,2	1 038	100,0	35,7
Gasthöfe	4	4	-	88	2,3	40,2	88	100,0	33,6
Stadt Jena									
Hotels, Gasthöfe, Pensionen	23	22	- 4,3	1 367	- 19,7	66,2	1 731	79,0	51,9
darunter									
Hotels (ohne Hotels garnis)	7	6	- 14,3	827	- 30,2	72,0	1 185	69,8	54,0
Gasthöfe	6	6	- 14,3	210	- 4,5	53,9	211	99,5	43,6
Stadt Suhl									
Hotels, Gasthöfe, Pensionen	18	17	- 5,6	1 580	2,7	44,4	1 595	99,1	41,1
darunter									
Hotels (ohne Hotels garnis)	7	7	- 12,5	1 339	- 0,5	48,2	1 339	100,0	44,5
Gasthöfe	6	5	- 16,7	66	- 15,4	33,3	79	83,5	36,9
Stadt Weimar									
Hotels, Gasthöfe, Pensionen	36	35	2,9	3 057	0,5	65,0	3 118	98,0	48,1
darunter									
Hotels (ohne Hotels garnis)	13	12	-	2 049	- 1,3	65,9	2 107	97,2	48,2
Gasthöfe	3	3	-	61	1,7	41,1	62	98,4	29,1
Stadt Eisenach									
Hotels, Gasthöfe, Pensionen	27	26	- 3,7	1 860	- 1,0	57,8	1 889	98,5	41,8
darunter									
Hotels (ohne Hotels garnis)	14	14	-	1 478	- 0,2	58,8	1 486	99,5	43,7
Gasthöfe	4	4	-	91	-	31,3	91	100,0	26,8
Eichsfeld									
Hotels, Gasthöfe, Pensionen	38	38	- 2,6	1 393	- 1,7	50,1	1 420	98,1	39,5
darunter									
Hotels (ohne Hotels garnis)	15	15	-	980	- 0,1	61,8	987	99,3	50,4
Gasthöfe	19	19	- 5,0	352	- 6,1	19,0	372	94,6	12,9
Nordhausen									
Hotels, Gasthöfe, Pensionen	25	24	4,3	1 237	1,1	32,5	1 276	96,9	24,6
darunter									
Hotels (ohne Hotels garnis)	16	16	-	1 038	- 0,7	30,3	1 047	99,1	22,7
Gasthöfe	4	4	33,3	64	48,8	27,3	66	97,0	24,4

1) Doppelbetten zählen als 2 Schlafgelegenheiten. - 2) ganz oder teilweise geöffnet

Noch: 15. Beherbergungsstätten, angebotene Gästebetten und Kapazitätsauslastung
nach Kreisen und ausgewählten Betriebsarten

Kreisfreie Stadt Landkreis ----- Betriebsart	September 2012								Jan. - Sep. 2012
	Betriebe			in den Betrieben angebotene Betten/Schlafgelegenheiten ¹⁾					durch- schnittliche Auslastung
	insgesamt	darunter geöffnete ²⁾		insgesamt	Veränderung gegenüber dem Vorjahres- monat	durch- schnittliche Auslastung	nachrichtlich		
		zusammen	Veränderung gegenüber dem Vorjahres- monat				maximales Angebot an Schlaf- gelegenheiten der letzten 13 Monate	Anteil der aktuell angebotenen Schlaf- gelegenheiten am Maximum	
Anzahl		%	Anzahl	%		Anzahl	%		
Wartburgkreis									
Hotels, Gasthöfe, Pensionen	63	63	- 3,1	1 764	- 7,6	37,8	1 818	97,0	30,2
darunter									
Hotels (ohne Hotels garnis)	23	23	- 4,2	976	- 11,3	44,8	1 000	97,6	36,1
Gasthöfe	30	30	- 3,2	630	- 2,9	28,3	658	95,7	22,1
Unstrut-Hainich-Kreis									
Hotels, Gasthöfe, Pensionen	35	35	2,9	1 226	6,9	38,4	1 229	99,8	30,5
darunter									
Hotels (ohne Hotels garnis)	17	17	6,3	837	8,0	39,7	840	99,6	31,8
Gasthöfe	11	11	-	255	6,7	31,5	255	100,0	22,7
Kyffhäuserkreis									
Hotels, Gasthöfe, Pensionen	24	24	4,3	792	12,7	40,5	792	100,0	33,7
darunter									
Hotels (ohne Hotels garnis)	5	5	-	363	15,2	53,1	363	100,0	44,7
Gasthöfe	12	12	-	254	0,8	27,5	254	100,0	21,0
Schmalkalden-Meiningen									
Hotels, Gasthöfe, Pensionen	106	105	-	4 514	0,5	39,3	4 657	96,9	36,1
darunter									
Hotels (ohne Hotels garnis)	33	32	- 3,0	3 083	- 1,1	42,8	3 214	95,9	40,8
Gasthöfe	44	44	-	834	2,8	33,2	836	99,8	25,6
Gotha									
Hotels, Gasthöfe, Pensionen	77	76	- 6,2	4 756	- 1,0	51,9	4 791	99,3	40,7
darunter									
Hotels (ohne Hotels garnis)	32	32	- 11,1	3 808	- 2,1	54,9	3 823	99,6	43,3
Gasthöfe	22	21	- 4,5	438	- 2,0	39,1	450	97,3	28,9
Sömmerda									
Hotels, Gasthöfe, Pensionen	19	19	- 5,0	600	8,5	35,7	614	97,7	28,2
darunter									
Hotels (ohne Hotels garnis)	9	9	-	405	19,8	30,2	408	99,3	24,0
Gasthöfe	4	4	-	58	-	42,9	58	100,0	29,3
Hildburghausen									
Hotels, Gasthöfe, Pensionen	46	46	- 8,0	1 649	- 11,7	32,0	1 662	99,2	35,3
darunter									
Hotels (ohne Hotels garnis)	15	15	- 11,8	1 000	- 15,0	38,6	1 012	98,8	44,1
Gasthöfe	20	20	- 9,1	380	- 9,7	18,3	380	100,0	18,8
Ilm-Kreis									
Hotels, Gasthöfe, Pensionen	73	73	- 6,4	2 853	- 2,5	41,3	2 906	98,2	33,4
darunter									
Hotels (ohne Hotels garnis)	29	29	- 6,5	1 960	- 1,4	43,6	2 003	97,9	34,8
Gasthöfe	27	27	- 6,9	566	- 5,4	34,0	571	99,1	27,8

1) Doppelbetten zählen als 2 Schlafgelegenheiten. - 2) ganz oder teilweise geöffnet

Noch: 15. Beherbergungsstätten, angebotene Gästebetten und Kapazitätsauslastung
nach Kreisen und ausgewählten Betriebsarten

Kreisfreie Stadt Landkreis ----- Betriebsart	September 2012								Jan. - Sep. 2012
	Betriebe			in den Betrieben angebotene Betten/Schlafgelegenheiten ¹⁾					durch- schnittliche Auslastung
	insgesamt	darunter geöffnete ²⁾		insgesamt	Veränderung gegenüber dem Vorjahres- monat	durch- schnittliche Auslastung	nachrichtlich		
		zusammen	Veränderung gegenüber dem Vorjahres- monat				maximales Angebot an Schlaf- gelegenheiten der letzten 13 Monate	Anteil der aktuell angebotenen Schlaf- gelegenheiten am Maximum	
Anzahl		%	Anzahl	%		Anzahl	%		
Weimarer Land									
Hotels, Gasthöfe, Pensionen	43	41	-	1 868	- 0,3	49,8	1 928	96,9	41,2
darunter									
Hotels (ohne Hotels garnis)	16	15	-	1 232	-	58,3	1 255	98,2	48,3
Gasthöfe	12	11	- 15,4	192	- 17,9	28,1	224	85,7	21,0
Sonneberg									
Hotels, Gasthöfe, Pensionen	38	33	- 10,8	953	- 6,1	29,1	1 042	91,5	24,3
darunter									
Hotels (ohne Hotels garnis)	12	12	-	419	1,5	28,0	422	99,3	24,5
Gasthöfe	15	13	- 7,1	284	- 5,6	30,3	319	89,0	23,5
Saalfeld-Rudolstadt									
Hotels, Gasthöfe, Pensionen	84	81	- 3,6	2 698	- 2,3	36,5	2 810	96,0	27,2
darunter									
Hotels (ohne Hotels garnis)	39	38	-	1 666	- 1,2	37,0	1 747	95,4	28,1
Gasthöfe	35	34	- 8,1	754	- 5,6	31,8	774	97,4	23,7
Saale-Holzland-Kreis									
Hotels, Gasthöfe, Pensionen	41	40	- 2,4	1 212	- 1,9	45,6	1 264	95,9	38,2
darunter									
Hotels (ohne Hotels garnis)	15	14	- 6,7	680	- 4,8	58,0	716	95,0	47,1
Gasthöfe	20	20	-	373	- 2,9	30,8	388	96,1	26,9
Saale-Orla-Kreis									
Hotels, Gasthöfe, Pensionen	51	50	- 5,7	1 566	- 6,7	40,8	1 608	97,4	32,2
darunter									
Hotels (ohne Hotels garnis)	17	17	- 5,6	894	- 7,4	44,5	900	99,3	35,7
Gasthöfe	24	23	- 8,0	435	- 6,5	39,4	460	94,6	28,1
Greiz									
Hotels, Gasthöfe, Pensionen	30	30	- 9,1	1 030	- 2,4	26,5	1 043	98,8	22,4
darunter									
Hotels (ohne Hotels garnis)	7	7	- 12,5	579	- 0,3	28,1	591	98,0	22,5
Gasthöfe	17	17	-	279	-	18,3	279	100,0	16,4
Altenburger Land									
Hotels, Gasthöfe, Pensionen	26	26	- 3,7	1 011	0,3	44,0	1 013	99,8	35,0
darunter									
Hotels (ohne Hotels garnis)	12	12	-	773	1,2	46,0	773	100,0	36,4
Gasthöfe	6	6	-	118	4,4	32,7	120	98,3	24,4

1) Doppelbetten zählen als 2 Schlafgelegenheiten. - 2) ganz oder teilweise geöffnet

**16. Beherbergungsstätten, angebotene Gästebetten und Kapazitätsauslastung
nach ausgewählten Gemeinden (ohne Camping)**

Landkreis Gemeinde	September 2012								Jan. - Sep. 2012
	Betriebe			in den Betrieben angebotene Betten/Schlafgelegenheiten ¹⁾					durch- schnittliche Auslastung
	insgesamt	darunter geöffnete ²⁾		insgesamt	Veränderung gegenüber dem Vorjahres- monat	durch- schnittliche Auslastung	nachrichtlich		
		zusammen	Veränderung gegenüber dem Vorjahres- monat				maximales Angebot an Schlaf- gelegenheiten der letzten 13 Monate	Anteil der aktuell angebotenen Schlaf- gelegenheiten am Maximum	
Anzahl		%	Anzahl	%	Anzahl	%			
Eichsfeld									
Dingelstädt, Stadt	3	3	-	55	-	29,2	55	100,0	23,9
Heilbad Heiligenstadt, Stadt	11	11	22,2	874	20,9	78,8	874	100,0	71,8
Küllstedt	3	3	-	55	-	9,2	55	100,0	6,6
Schimberg	6	6	- 14,3	148	- 8,1	21,2	149	99,3	21,4
Leinefelde-Worbis, Stadt	11	11	-	378	- 0,8	39,8	382	99,0	30,6
Sonnenstein	4	4	-	105	- 1,9	37,0	108	97,2	30,4
Nordhausen									
Bleicherode, Stadt	3	3	-	157	- 3,7	25,8	163	96,3	18,7
Ellrich, Stadt	4	4	-	147	2,8	29,9	149	98,7	25,8
Neustadt/Harz	4	4	-	231	- 0,9	46,4	233	99,1	33,1
Nordhausen, Stadt	13	13	- 7,1	631	2,9	45,5	632	99,8	32,7
Harztor	7	6	-	410	-	14,5	438	93,6	15,1
Wartburgkreis									
Bad Liebenstein, Stadt	12	12	-	1 315	- 1,4	76,8	1 333	98,6	74,4
Bad Salzungen, Stadt	10	10	- 9,1	757	- 12,7	80,9	757	100,0	75,5
Buttlar	3	3	-	48	-	17,4	48	100,0	12,6
Dermbach	3	3	-	54	-	22,7	54	100,0	20,6
Leimbach	3	3	-	50	-	7,4	50	100,0	5,5
Marksuhl	4	4	-	68	1,5	14,8	72	94,4	13,0
Mihla	3	3	-	73	-	21,5	75	97,3	18,1
Ruhla, Stadt	10	10	-	263	-	27,4	263	100,0	23,1
Treffurt, Stadt	3	3	-	45	-	44,2	45	100,0	22,4
Urnshausen	3	3	-	148	- 6,9	26,8	159	93,1	31,5
Weilar	3	3	-	61	- 12,9	10,2	70	87,1	8,7
Wutha-Farnroda	5	5	-	88	7,3	28,3	103	85,4	21,2
Hörselberg-Hainich	4	4	- 20,0	125	- 30,2	54,3	127	98,4	40,5
Unstrut-Hainich-Kreis									
Bad Langensalza, Stadt	8	8	-	361	-	74,9	361	100,0	69,6
Mühlhausen/Thüringen, Stadt	18	18	-	951	0,2	39,8	953	99,8	35,8
Kyffhäuserkreis									
Bad Frankenhausen/Kyffh., Stadt	10	10	-	679	0,1	73,6	679	100,0	62,0
Sondershausen, Stadt	12	12	-	698	11,0	45,5	1 121	62,3	38,5
Steinhilber	3	3	-	74	-	16,4	74	100,0	10,7
Schmalkalden-Meiningen									
Breitungen/Werra	4	4	-	100	1,0	30,2	101	99,0	20,8
Floh-Seligenthal	12	11	- 8,3	284	- 3,4	27,8	311	91,3	24,0
Meiningen, Stadt	15	15	-	479	3,2	41,9	479	100,0	33,6
Oberhof, Stadt	28	28	-	2 871	- 1,5	42,9	2 974	96,5	44,0
Oberschönnau, Kurort	3	3	-	86	- 2,3	46,0	88	97,7	31,4
Schmalkalden, Kurort, Stadt	9	8	- 11,1	277	- 2,1	39,7	362	76,5	30,9
Steinbach-Hallenberg, Kurort, Stadt	5	5	-	106	3,9	24,4	106	100,0	23,8
Brotterode-Trusetal, Stadt	12	12	-	389	1,0	32,5	389	100,0	28,6
Zella-Mehlis, Stadt	10	10	11,1	286	5,5	38,9	301	95,0	30,1
Grabfeld	3	3	-	52	-	24,7	52	100,0	23,6
Gotha									
Friedrichroda, Stadt	23	23	- 4,2	2 241	0,1	57,0	2 291	97,8	47,3

1) Doppelbetten zählen als 2 Schlafgelegenheiten. - 2) ganz oder teilweise geöffnet

Noch: 16. Beherbergungsstätten, angebotene Gästebetten und Kapazitätsauslastung
nach ausgewählten Gemeinden (ohne Camping)

Landkreis Gemeinde	September 2012								Jan. - Sep. 2012
	Betriebe			in den Betrieben angebotene Betten/Schlafgelegenheiten ¹⁾					durch- schnittliche Auslastung
	insgesamt	darunter geöffnete ²⁾		insgesamt	Veränderung gegenüber dem Vorjahres- monat	durch- schnittliche Auslastung	nachrichtlich		
		zusammen	Veränderung gegenüber dem Vorjahres- monat				maximales Angebot an Schlaf- gelegenheiten der letzten 13 Monate	Anteil der aktuell angebotenen Schlaf- gelegenheiten am Maximum	
Anzahl		%	Anzahl	%	Anzahl	%			
Noch: Gotha									
Georgenthal/Thür. Wald	3	3	-	188	- 5,1	62,8	198	94,9	42,6
Gotha, Stadt	14	14	7,7	1 025	5,2	54,2	1 027	99,8	40,3
Luisenthal	4	4	-	269	-	52,1	269	100,0	36,0
Tabarz/Thür. Wald	12	12	- 7,7	957	- 1,1	62,0	958	99,9	55,2
Tambach-Dietharz/Thür. Wald, Stadt	7	7	- 12,5	337	- 6,4	21,5	337	100,0	19,3
Waltershausen, Stadt	5	5	-	115	- 0,9	28,6	117	98,3	24,5
Emsetal	5	4	- 20,0	132	- 7,0	47,3	142	93,0	39,4
Drei Gleichen	3	3	-	75	2,7	30,1	75	100,0	25,4
Nesse-Apfelstädt	4	4	-	297	-	53,0	297	100,0	38,1
Sömmerda									
Kölleda, Stadt	3	3	-	80	6,7	42,9	82	97,6	31,7
Sömmerda, Stadt	3	3	-	96	1,1	46,4	96	100,0	37,7
Weißensee, Stadt	3	3	-	226	- 2,6	39,6	235	96,2	40,7
Hildburghausen									
Eisfeld, Stadt	4	4	- 20,0	79	- 28,8	31,1	79	100,0	35,6
Hildburghausen, Stadt	3	3	-	77	-	19,0	77	100,0	20,3
Römhild, Stadt	3	3	-	128	- 8,6	31,4	140	91,4	19,4
Sachsenbrunn	6	6	-	124	-	25,9	124	100,0	27,5
Schleusingen, Stadt	4	4	-	93	-	30,8	93	100,0	30,4
St.Kilian	6	6	- 14,3	360	- 20,5	11,5	378	95,2	12,4
Themar, Stadt	3	3	-	56	-	21,7	56	100,0	18,8
Masserberg	20	20	- 4,8	1 313	- 13,4	42,6	1 317	99,7	46,0
Ilm-Kreis									
Arnstadt, Stadt	11	11	-	592	- 0,8	39,6	599	98,8	32,6
Elgersburg	4	4	-	126	-	37,6	126	100,0	29,0
Frankenhain	3	3	-	114	- 2,6	34,1	117	97,4	26,1
Frauenwald	8	7	- 12,5	268	- 5,0	40,2	284	94,4	27,7
Gehlberg	3	3	- 25,0	121	- 28,8	22,6	121	100,0	18,9
Geraberg	3	3	-	106	3,9	29,0	106	100,0	31,7
Großbreitenbach, Stadt	5	5	25,0	119	13,3	19,1	119	100,0	20,9
Ilmenau, Stadt	17	16	-	1 048	9,3	41,8	1 091	96,1	30,5
Neustadt am Rennsteig	6	6	-	252	-	62,9	257	98,1	65,9
Plaue, Stadt	3	3	-	138	- 16,9	34,9	166	83,1	28,5
Schmiedefeld am Rennsteig	7	7	- 12,5	167	- 4,6	38,7	168	99,4	36,4
Stützerbach	3	3	-	50	-	26,1	50	100,0	18,7
Wipfratal	3	3	-	68	-	48,4	68	100,0	28,4
Ilmtal	5	5	-	172	2,4	40,4	175	98,3	35,6
Weimarer Land									
Apolda, Stadt	4	4	-	428	-	58,9	428	100,0	39,4
Bad Berka, Stadt	9	9	12,5	683	8,9	58,6	689	99,1	59,3
Bad Sulza, Stadt	13	13	8,3	980	4,3	72,5	983	99,7	65,8
Mönchenholzhausen	3	3	-	180	-	52,4	180	100,0	34,8
Nohra	3	3	-	166	-	43,2	166	100,0	31,8
Sonneberg									
Lauscha, Stadt	6	5	- 16,7	112	- 11,1	36,3	126	88,9	29,4

1) Doppelbetten zählen als 2 Schlafgelegenheiten. - 2) ganz oder teilweise geöffnet

Noch: 16. Beherbergungsstätten, angebotene Gästebetten und Kapazitätsauslastung
nach ausgewählten Gemeinden (ohne Camping)

Landkreis Gemeinde	September 2012								Jan. - Sep. 2012
	Betriebe			in den Betrieben angebotene Betten/Schlafgelegenheiten ¹⁾					durch- schnittliche Auslastung
	insgesamt	darunter geöffnete ²⁾		insgesamt	Veränderung gegenüber dem Vorjahres- monat	durch- schnittliche Auslastung	nachrichtlich		
		zusammen	Veränderung gegenüber dem Vorjahres- monat				maximales Angebot an Schlaf- gelegenheiten der letzten 13 Monate	Anteil der aktuell angebotenen Schlaf- gelegenheiten am Maximum	
Anzahl		%	Anzahl	%	Anzahl	%			
Noch: Sonneberg									
Neuhaus am Rennweg, Stadt	10	9	-	376	2,2	41,1	408	92,2	39,0
Neuhaus-Schierschnitz	3	3	-	115	-	62,8	115	100,0	59,3
Schalkau, Stadt	5	4	- 20,0	136	- 15,0	24,2	167	81,4	27,5
Sonneberg, Stadt	11	10	- 9,1	382	- 3,5	35,2	401	95,3	26,5
Steinach, Stadt	5	5	-	238	-	15,2	238	100,0	16,2
Frankenblick	5	5	- 16,7	219	- 6,0	20,9	220	99,5	22,2
Saalfeld-Rudolstadt									
Bad Blankenburg, Stadt	6	6	-	482	-	48,7	482	100,0	40,4
Cursdorf	5	5	-	197	7,7	26,0	197	100,0	16,4
Königsee, Stadt	3	3	-	78	-	37,8	78	100,0	31,8
Meura	4	4	-	86	-	7,6	87	98,9	11,6
Oberweißbach/Thür. Wald, Stadt	3	3	- 25,0	79	- 24,0	22,7	81	97,5	15,4
Rudolstadt, Stadt	8	8	-	410	-	41,2	411	99,8	36,9
Saalfeld/Saale, Stadt	15	15	-	780	- 3,9	46,0	817	95,5	40,8
Schwarzburg	4	4	-	300	- 1,0	26,5	311	96,5	21,5
Sitzendorf	4	4	-	56	3,7	31,5	56	100,0	22,3
Leutenberg, Stadt	6	6	-	180	- 1,1	35,2	182	98,9	24,2
Saalfelder Höhe	9	8	-	462	3,8	20,8	564	81,9	22,0
Uhlstädt-Kirchhasel	8	8	-	287	- 0,3	47,2	290	99,0	41,5
Unterwellenborn	5	5	-	147	1,4	46,1	147	100,0	33,2
Saale-Holzland-Kreis									
Bad Klosterlausnitz	10	10	-	729	0,7	77,1	729	100,0	75,3
Eisenberg, Stadt	5	5	-	211	- 4,1	27,1	221	95,5	28,5
Hermisdorf, Stadt	3	3	-	62	-	34,8	62	100,0	29,5
Kahla, Stadt	3	3	-	62	-	37,0	62	100,0	26,6
Stadtroda, Stadt	4	4	-	77	-	37,1	77	100,0	31,1
Trockenborn-Wolfersdorf	3	3	-	138	-	48,0	139	99,3	16,9
Saale-Orla-Kreis									
Bad Lobenstein, Stadt	9	9	-	424	-	60,4	424	100,0	58,9
Neustadt an der Orla, Stadt	7	7	-	197	-	29,2	200	98,5	20,0
Schleiz, Stadt	3	3	-	51	-	55,0	51	100,0	47,8
Triptis, Stadt	4	4	-	128	-	31,4	128	100,0	25,2
Ziegenrück, Stadt	5	5	-	186	- 5,1	57,1	196	94,9	46,5
Krölpa	3	3	-	81	- 10,0	25,9	94	86,2	26,7
Wurzbach, Stadt	3	3	-	332	-	44,1	332	100,0	39,4
Saalburg-Ebersdorf, Stadt	9	9	- 10,0	340	- 17,9	38,6	396	85,9	48,2
Greiz									
Berga/Elster, Stadt	6	5	-	211	- 23,3	16,8	242	87,2	16,3
Greiz, Stadt	7	7	- 30,0	185	- 18,1	25,3	185	100,0	22,1
Weida, Stadt	3	3	-	70	-	19,1	70	100,0	17,9
Zeulenroda-Triebes, Stadt	8	8	- 11,1	614	- 3,0	28,8	632	97,2	23,9
Mohlsdorf-Teichwolframsdorf	3	3	-	91	1,1	59,8	91	100,0	52,0
Altenburger Land									
Altenburg, Stadt	9	9	-	661	0,2	48,8	661	100,0	36,1
Meuselwitz, Stadt	4	4	- 20,0	60	- 23,1	20,8	60	100,0	19,2

1) Doppelbetten zählen als 2 Schlafgelegenheiten. - 2) ganz oder teilweise geöffnet

Noch: 16. Beherbergungsstätten, angebotene Gästebetten und Kapazitätsauslastung
nach ausgewählten Gemeinden (ohne Camping)

Landkreis Gemeinde	September 2012								Jan. - Sep. 2012
	Betriebe			in den Betrieben angebotene Betten/Schlafgelegenheiten ¹⁾					durch- schnittliche Auslastung
	insgesamt	darunter geöffnete ²⁾		insgesamt	Veränderung gegenüber dem Vorjahres- monat	durch- schnittliche Auslastung	nachrichtlich		
		zusammen	Veränderung gegenüber dem Vorjahres- monat				maximales Angebot an Schlaf- gelegenheiten der letzten 13 Monate	Anteil der aktuell angebotenen Schlaf- gelegenheiten am Maximum	
Anzahl		%	Anzahl	%	Anzahl	%			
Noch: Altenburger Land Schmölln, Stadt	3	3	- 25,0	97	- 10,2	43,4	97	100,0	32,9

1) Doppelbetten zählen als 2 Schlafgelegenheiten. - 2) ganz oder teilweise geöffnet

**17. Beherbergungsstätten, angebotene Gästebetten und Kapazitätsauslastung
in Städten des Vereins Städtetourismus in Thüringen e.V.**

Stadt	September 2012								Jan. - Sep. 2012
	Betriebe			in den Betrieben angebotene Betten/Schlafgelegenheiten ¹⁾					durch- schnittliche Auslastung
	insgesamt	darunter geöffnete ²⁾		insgesamt	Veränderung gegenüber dem Vorjahres- monat	durch- schnittliche Auslastung	nachrichtlich		
		zusammen	Veränderung gegenüber dem Vorjahres- monat				maximales Angebot an Schlaf- gelegenheiten der letzten 13 Monate	Anteil der aktuell angebotenen Schlaf- gelegenheiten am Maximum	
Anzahl		%	Anzahl	%	Anzahl	%			
Altenburg	9	9	-	661	0,2	48,8	661	100,0	36,1
Apolda	4	4	-	428	-	58,9	428	100,0	39,4
Arnstadt	11	11	-	592	- 0,8	39,6	599	98,8	32,6
Eisenach	30	29	- 3,3	2 042	- 0,9	56,3	2 074	98,5	41,0
Erfurt	63	63	-	4 805	0,2	55,4	4 883	98,4	41,8
Gera	17	16	- 5,9	1 459	0,4	42,2	1 474	99,0	37,4
Gotha	14	14	7,7	1 025	5,2	54,2	1 027	99,8	40,3
Greiz	7	7	- 30,0	185	- 18,1	25,3	185	100,0	22,1
Ilmenau	17	16	-	1 048	9,3	41,8	1 091	96,1	30,5
Jena	26	25	- 7,4	1 589	- 19,5	60,5	1 953	81,4	48,6
Meiningen	15	15	-	479	3,2	41,9	479	100,0	33,6
Mühlhausen	18	18	-	951	0,2	39,8	953	99,8	35,8
Nordhausen	13	13	- 7,1	631	2,9	45,5	632	99,8	32,7
Rudolstadt	8	8	-	410	-	41,2	411	99,8	36,9
Saalfeld	15	15	-	780	- 3,9	46,0	817	95,5	40,8
Schmalkalden	9	8	- 11,1	277	- 2,1	39,7	362	76,5	30,9
Sondershausen	12	12	-	698	11,0	45,5	1 121	62,3	38,5
Suhl	22	20	- 9,1	1 658	0,3	42,9	1 709	97,0	39,9
Weimar	47	46	4,5	3 753	2,3	62,6	3 819	98,3	48,0
Ausgewählte Städte zusammen	357	349	- 2,2	23 471	- 0,6	51,7	24 678	95,1	40,6

1) Doppelbetten zählen als 2 Schlafgelegenheiten. - 2) ganz oder teilweise geöffnet

Reisegebiete in Thüringen

