



# Statistischer Bericht

G IV - m 8 / 12

## **Gäste und Übernachtungen in Thüringen August 2012**

---

Bestell - Nr. 07 401

## Zeichenerklärung

- 0 weniger als die Hälfte von 1 in der letzten besetzten Stelle, jedoch mehr als nichts
- nichts vorhanden (genau Null)
- . Zahlenwert unbekannt oder geheim zu halten
- ... Angabe fällt später an
- / Zahlenwert nicht sicher genug
- x Tabellenfach gesperrt, weil Aussage nicht sinnvoll
- ( ) Aussagewert eingeschränkt
- r berichtigte Zahl
- p vorläufige Zahl

Anmerkung: Abweichungen in den Summen erklären sich aus dem Runden von Einzelwerten.

Herausgeber:

Thüringer Landesamt für Statistik  
Europaplatz 3, 99091 Erfurt  
Postfach 90 01 63, 99104 Erfurt

Telefon: 0361 37-84642/84647  
Telefax: 0361 37-84699  
Internet: [www.statistik.thueringen.de](http://www.statistik.thueringen.de)  
E-Mail: [auskunft@statistik.thueringen.de](mailto:auskunft@statistik.thueringen.de)

Auskunft erteilt:

Referat: Handel, Gastgewerbe, Beherbergung,  
Unternehmensregister, Verwaltungsdatenverwendung,  
Umweltökonomische Gesamtrechnungen

Telefon: 0361 37-84445

Herausgegeben im Januar 2013

Heft-Nr.: 2 / 13  
Preis: 6,25 EUR

© Thüringer Landesamt für Statistik, Erfurt, 2013

Für nichtgewerbliche Zwecke sind Vervielfältigung und unentgeltliche Verbreitung, auch auszugsweise, mit Quellenangabe gestattet. Die Verbreitung, auch auszugsweise, über elektronische Systeme/Datenträger bedarf der vorherigen Zustimmung. Alle übrigen Rechte bleiben vorbehalten.

## Inhaltsverzeichnis

	Seite
<b>Vorbemerkungen</b>	3
<b>Tabellen</b>	
1. Geöffnete Beherbergungsstätten, angebotene Gästebetten, Kapazitätsauslastung, Ankünfte, Übernachtungen und durchschnittliche Aufenthaltsdauer nach Monaten der Jahre 2010 bis 2012 (ohne Camping)	10
2. Ankünfte, Übernachtungen und Aufenthaltsdauer der Gäste in Beherbergungsbetrieben (einschl. Camping) nach Betriebsarten und dem ständigen Wohnsitz der Gäste	11
3. Ankünfte, Übernachtungen und Aufenthaltsdauer der Gäste in Beherbergungsstätten nach Herkunftsländern (ohne Camping)	12
4. Ankünfte, Übernachtungen und Aufenthaltsdauer der Gäste auf Campingplätzen nach Herkunftsländern	13
5. Ankünfte, Übernachtungen und Aufenthaltsdauer der Gäste in Beherbergungsbetrieben (einschl. Camping) nach Reisegebieten und dem ständigen Wohnsitz der Gäste	14
6. Ankünfte, Übernachtungen und Aufenthaltsdauer der Gäste in Beherbergungsstätten nach Gemeindegruppen und dem ständigen Wohnsitz der Gäste (ohne Camping)	15
7. Ankünfte, Übernachtungen und Aufenthaltsdauer der Gäste in Beherbergungsstätten nach Kreisen und dem ständigen Wohnsitz der Gäste (ohne Camping)	16
8. Ankünfte, Übernachtungen und Aufenthaltsdauer der Gäste in Beherbergungsstätten nach Kreisen, ausgewählten Betriebsarten und dem ständigen Wohnsitz der Gäste (ohne Camping)	18
9. Ankünfte, Übernachtungen und Aufenthaltsdauer der Gäste in Beherbergungsstätten nach ausgewählten Gemeinden und dem ständigen Wohnsitz der Gäste (ohne Camping)	22
10. Ankünfte, Übernachtungen und Aufenthaltsdauer der Gäste in Beherbergungsstätten in Städten des Vereins Städtetourismus in Thüringen e.V. (ohne Camping)	31
11. Beherbergungsstätten, angebotene Gästebetten und Kapazitätsauslastung nach Betriebsarten sowie Campingplätze	33
12. Beherbergungsstätten, angebotene Gästebetten und Kapazitätsauslastung nach Reisegebieten sowie Campingplätze	34
13. Beherbergungsstätten, angebotene Gästebetten und Kapazitätsauslastung nach Gemeindegruppen (ohne Camping)	34
14. Beherbergungsstätten, angebotene Gästebetten und Kapazitätsauslastung nach Kreisen (ohne Camping)	35
15. Beherbergungsstätten, angebotene Gästebetten und Kapazitätsauslastung nach Kreisen und ausgewählten Betriebsarten	36
16. Beherbergungsstätten, angebotene Gästebetten und Kapazitätsauslastung nach ausgewählten Gemeinden (ohne Camping)	39
17. Beherbergungsstätten, angebotene Gästebetten und Kapazitätsauslastung in Städten des Vereins Städtetourismus in Thüringen e.V.	43

## **Grafiken**

1. Ankünfte und Übernachtungen in Beherbergungsstätten 2010 bis 2012 nach Monaten (ohne Camping) 6
2. Übernachtungen in Beherbergungsstätten und auf Campingplätzen im August 2012 nach Betriebsarten 6
3. Übernachtungen in Beherbergungsstätten und auf Campingplätzen im August 2012 nach Reisegebieten 7
4. Veränderung der Ankünfte und Übernachtungen gegenüber dem Vorjahresmonat im August 2012 nach Reisegebieten in Prozent (einschl. Camping) 7
5. Ankünfte und Übernachtungen in Beherbergungsstätten (ohne Camping) im August 2012 nach ausgewählten Herkunftsländern der Gäste 8
6. Ankünfte und Übernachtungen in Beherbergungsstätten (ohne Camping) im August 2012 nach Kreisen 9

## **Karte**

- Reisegebiete in Thüringen 44

## Vorbemerkungen

### Rechtsgrundlage

Rechtsgrundlage für die Erhebung ist das Gesetz zur Neuordnung der Statistik über die Beherbergung im Reiseverkehr (Beherbergungsstatistikgesetz - BeherbStatG) vom 22. Mai 2002 (BGBl. I S. 1642), zuletzt geändert durch Artikel 1 des Gesetzes vom 23. November 2011 (BGBl. I S. 2298), in Verbindung mit dem Gesetz über die Statistik für Bundeszwecke (Bundesstatistikgesetz - BStatG) vom 22. Januar 1987 (BGBl. I S. 462, 565), zuletzt geändert durch Artikel 3 des Gesetzes vom 7. September 2007 (BGBl. I S. 2246), sowie die Verordnung (EU) Nr. 692/2011 des Europäischen Parlaments und des Rates über die europäische Tourismusstatistik und zur Aufhebung der Richtlinie 95/57/EG des Rates (ABl. L 192 vom 22.7.2011, S. 17).

### Erhebungsmerkmale

Erhebungsmerkmale der monatlichen Bundesstatistik sind Ankünfte und Übernachtungen von Gästen im Reiseverkehr; bei Gästen mit Wohnsitz außerhalb der Bundesrepublik Deutschland wird auch das Herkunftsland erfragt. Außerdem werden die Anzahl der im Berichtsmontat angebotenen Gästebetten sowie die Anzahl der Stellplätze auf Campingplätzen erhoben. Bei Hotels, Hotels garnis, Gasthöfen und Pensionen wird jeweils zum 31. Juli eines Jahres die Anzahl der Gästezimmer erfasst, ab Januar 2012 werden bei Betrieben mit mindestens 25 Gästezimmern zusätzlich monatliche Angaben zur Gästezimmerauslastung erfasst.

### Betriebskreis

Auskunftspflichtig sind alle Inhaber bzw. Leiter von Beherbergungsstätten mit mindestens zehn Gästebetten bzw. von Campingplätzen mit mindestens zehn Stellplätzen (ohne Dauercamping), unabhängig davon, ob die Beherbergung Hauptzweck (z. B. Hotels, Pensionen) oder nur Nebenzweck des Betriebes (z. B. bei Heilstätten, Sanatorien) ist.

### Hinweise

Aufgrund gesetzlicher Änderungen basieren die Ergebnisse **ab dem Berichtsmontat Januar 2012** auf Meldungen von Beherbergungsstätten mit mindestens zehn Schlafgelegenheiten sowie von Campingplätzen mit mindestens zehn Stellplätzen. Die korrekte Berechnung der Veränderungsraten ist durch die rückwirkende Anpassung der Vorjahresergebnisse gewährleistet.

Mit Berichtsmontat Januar 2009 wurde auch bei der Monaterhebung im Tourismus die **neue Klassifikation der Wirtschaftszweige 2008 (WZ 2008)** eingeführt. Dies wirkt sich beim Nachweis nach Betriebsarten aus: Die Schulungsheime bilden mit der Einführung der WZ 2008 eine gesonderte Betriebsart. Zusammen mit den Vorsorge- und Rehabilitationskliniken ergeben sie die Betriebsartengruppe der "Sonstigen tourismusrelevanten Unterkünfte". Diese umfasst alle Betriebsarten, die nicht zum Beherbergungsgewerbe im Sinne der WZ 2008 gehören, die also weder den Hotels, Gasthöfen, Pensionen, den Ferienunterkünften und ähnlichen Beherbergungsstätten noch den Campingplätzen zugeordnet werden. Bei den Vorsorge- und Rehabilitationskliniken wurden mit Einführung der WZ 2008 die stationären Einrichtungen der psychosozialen Betreuung, Suchtbekämpfung u. A. aus der Berichtspflicht entlassen. Die Schullandheime werden bei den Jugendherbergen und Hütten eingruppiert. Die Boardinghouses sind keine eigenständige Betriebsart mehr, sondern werden den Hotels zugeordnet.

Der Aufbau der Tabellen mit Angaben zu den Kapazitäten wurde vereinfacht. Mit den Angaben zum Merkmal "Auslastung" in diesen Tabellen ist stets die europaweit einheitlich definierte "Nettoauslastung" gemeint. Sie bezieht sich auf die verfügbaren, dass heißt die tatsächlich angebotenen Kapazitäten in den im jeweiligen Berichtszeitraum geöffneten Betrieben.

Alle Angaben für das Jahr 2012 beziehen sich auf den aktuellen Gebietsstand des Berichtsmontates. Für die Berechnung der Entwicklung gegenüber dem Vorjahr werden bei Änderungen zum Gebietsstand die Angaben des Vorjahres auf den aktuellen Gebietsstand umgerechnet.

Sind in einer Betriebsart bzw. einem Kreis oder einer Gemeinde weniger als drei geöffnete Beherbergungseinrichtungen/ Campingplätze vorhanden oder meldet bei mehr als zwei geöffneten Betrieben nur einer Gäste- und Übernachtungszahlen (übrige Betriebe haben keine Gäste und Übernachtungen), so sind entsprechend den Bestimmungen der statistischen Geheimhaltung die Angaben zu diesen Betrieben nicht auszuweisen, jedoch in den Summen zu berücksichtigen. Die Veröffentlichung der Anzahl dieser Betriebe ist zulässig, wenn keine weiteren Daten bekannt gemacht werden. Ferner ist sicherzustellen, dass geheim zu haltende Angaben nicht durch Differenzbildung errechnet werden können.

## Definitionen und Begriffserläuterungen

### Erhebungs- und Darstellungsmerkmale

**Beherbergung im Reiseverkehr:** Unterbringung von Personen, die sich nicht länger als ein Jahr ohne Unterbrechung an einem anderen Ort als ihrem gewöhnlichen Wohnsitz aufhalten. Der vorübergehende Ortswechsel kann durch Urlaub und Freizeit aber auch durch die Wahrnehmung privater und geschäftlicher Kontakte, den Besuch von Tagungen und Fortbildungsveranstaltungen, Maßnahmen zur Wiederherstellung der Gesundheit oder sonstige Gründe veranlasst sein.

**Beherbergungsstätten:** Betriebe, die nach Einrichtung und Zweckbestimmung dazu dienen, mindestens zehn Gäste im Reiseverkehr gleichzeitig zu beherbergen, das heißt über mindestens zehn Schlafgelegenheiten verfügen. Zu den Beherbergungsbetrieben zählen auch Unterkünfte, die die Gästebeherbergung nur als Nebenzweck betreiben.

**Beherbergungsbetriebe:** Beherbergungsstätten und Campingplätze (bei Campingplätzen wird ein Stellplatz mit vier Schlafgelegenheiten gleichgesetzt).

**Gästezimmer:** Als Gästezimmer gilt eine Einheit, die aus einem Raum oder einer Gruppe von Räumen besteht, die eine unteilbare Mieteinheit in einem Beherbergungsbetrieb bilden. Bei den Gästezimmern kann es sich um Einzel-, Doppel- oder Mehrbettzimmer handeln, je nachdem, ob sie zur dauerhaften Beherbergung von einer, zwei oder mehr Personen eingerichtet sind. Die Zahl der Gästezimmer wird einmal im Jahr zum Stichtag 31. Juli erhoben. Gezählt werden die an diesem Stichtag tatsächlich zur Beherbergung von Gästen zur Verfügung stehenden Gästezimmer. Zimmer, die von Mitarbeitern des Betriebes genutzt werden, zählen nicht als Gästezimmer. Ein Appartement ist eine spezielle Art von Gästezimmer. Es besteht aus einem oder mehreren Räumen mit Küche, separatem Bad und/oder Toilette.

**Angebotene Betten/Schlafgelegenheiten:** Anzahl der Betten und Schlafgelegenheiten, die am letzten Öffnungstag des Berichtsmonates zur Beherbergung von Gästen zur Verfügung standen. Die Anzahl der Betten/Schlafgelegenheiten entspricht dabei der Anzahl der Personen, die bei Normalbelegung gleichzeitig hätten übernachten können. Nicht berücksichtigt werden behelfsmäßige Schlafgelegenheiten (z. B. Schlafcouchen, Zustellbetten, Kinderbetten), bei deren Benutzung lediglich ein Aufschlag zum Übernachtungspreis berechnet wird. Im Campingbereich wird gemäß einer Vorgabe der Europäischen Kommission ein Stellplatz mit vier Betten gleichgesetzt.

**Ankünfte:** Anzahl von Gästen in einer Beherbergungsstätte, die im Berichtszeitraum ankamen und zum vorübergehenden Aufenthalt ein Gästebett belegten.

**Übernachtungen:** Anzahl der Übernachtungen von Gästen, die im Berichtszeitraum ankamen oder aus dem vorherigen Berichtszeitraum noch anwesend waren.

**Durchschnittliche Aufenthaltsdauer:** Die durchschnittliche Aufenthaltsdauer wird ermittelt, indem die Zahl der Übernachtungen durch die der Ankünfte geteilt wird. Sie kann zum Beispiel in Orten mit Vorsorge- und Rehabilitationskliniken rechnerisch höher sein als die Zahl der Kalendertage des Berichtszeitraums.

**Durchschnittliche Auslastung:** Die durchschnittliche Auslastung ist der rechnerische Wert, der die Inanspruchnahme der Schlafgelegenheiten in einem Berichtszeitraum ausdrückt. Die prozentuale Angabe wird ermittelt, indem die Zahl der Übernachtungen durch die so genannten „Bettentage“ geteilt wird. Letztere sind das Produkt aus angebotenen Schlafgelegenheiten und der Zahl der Tage, an denen ein Betrieb im Berichtszeitraum tatsächlich geöffnet hatte. Das Produkt beschreibt damit die im Berichtszeitraum angebotene Bettenkapazität.

**Herkunftsländer:** Für die Erfassung ist grundsätzlich der ständige Wohnsitz oder gewöhnliche Aufenthaltsort der Gäste maßgebend, nicht dagegen deren Staatsangehörigkeit bzw. Nationalität.

**Winterhalbjahr/Sommerhalbjahr:** Das Sommerhalbjahr umfasst in der amtlichen Tourismusstatistik den Zeitraum von Mai bis Oktober. Entsprechend werden die Monate November bis April dem Winterhalbjahr zugeordnet.

## **Gliederungsmerkmale**

**Reisegebiete:** Gliederung nach nichtadministrativen Gebietseinheiten (ab 2006), die sich im Wesentlichen an naturräumliche Gegebenheiten anlehnen.

**Gemeindegruppen:** Zusammenfassung von Gemeinden/Teilen von Gemeinden nach Arten der aufgrund landesrechtlicher Vorschriften verliehenen staatlichen Anerkennung bzw. vorläufigen Anerkennung (z. B. als Mineral- und Moorbad, Luftkurort, Erholungsort). Gemeinden/Teile von Gemeinden ohne diese Anerkennung sind in der Gruppe "Sonstige Gemeinden" enthalten. Die Zuordnung erfolgt durch das Thüringer Ministerium für Wirtschaft, Arbeit und Technologie und wird jährlich abgestimmt.

**Betriebsarten:** Gruppierungen der Beherbergungsstätten auf der Grundlage der Systematik der Wirtschaftszweige:

### **1. Hotels, Gasthöfe und Pensionen**

**Hotels:** Beherbergungsstätten, die jedermann zugänglich sind und in denen ein Restaurant - auch für Passanten - vorhanden ist sowie in der Regel weitere Einrichtungen oder Räume für unterschiedliche Zwecke (Konferenzen, Seminare, Sport, Freizeit, Erholung) zur Verfügung stehen.

**Hotels garnis:** Beherbergungsstätten, die jedermann zugänglich sind und in denen als Mahlzeit höchstens ein Frühstück angeboten wird.

**Gasthöfe:** Beherbergungsstätten, die jedermann zugänglich sind und in denen außer dem Gastraum in der Regel keine weiteren Aufenthaltsräume zur Verfügung stehen.

**Pensionen:** Beherbergungsstätten, die jedermann zugänglich sind und in denen Speisen und Getränke nur an Hausgäste abgegeben werden.

## 2. Ferienunterkünfte und ähnliche Beherbergungsstätten

**Jugendherbergen und Hütten:** Beherbergungsstätten mit in der Regel einfacher Ausstattung, vorzugsweise für Jugendliche oder Angehörige der sie tragenden Organisation (z.B. Wanderverein), in denen Speisen und Getränke in der Regel nur an Hausgäste abgegeben werden.

**Erholungs- und Ferienheime:** Beherbergungsstätten, die nur bestimmten Personenkreisen - z. B. Mitgliedern eines Vereins oder einer Organisation, Beschäftigten eines Unternehmens, Kindern, Müttern, Betreuten sozialer Einrichtungen - zugänglich sind und in denen Speisen und Getränke nur an Hausgäste abgegeben werden.

**Ferienzentren:** Beherbergungsstätten, die jedermann zugänglich sind und nach Einrichtung und Zweckbestimmung dazu dienen, wahlweise unterschiedliche Wohn- und Aufenthaltsmöglichkeiten sowie gleichzeitig Freizeiteinrichtungen in Verbindung mit Einkaufsmöglichkeiten und persönlichen Dienstleistungen zum vorübergehenden Aufenthalt anzubieten. Als Mindestausstattung gilt das Vorhandensein von Hotelunterkunft und anderen Wohngelegenheiten (auch mit Kochgelegenheit), einer Gaststätte, von Einkaufsmöglichkeiten zur Deckung des täglichen Bedarfs und des Freizeitbedarfs sowie von Einrichtungen für persönliche Dienstleistungen, z. B. Massageeinrichtungen, Solarium, Sauna, Friseur, und zur aktiven Freizeitgestaltung, z. B. Schwimmbad, Tennis-, Tischtennis-, Kleingolf-, Trimm-Dich-Anlagen.

**Ferienhäuser, -wohnungen:** Beherbergungsstätten, die jedermann zugänglich sind und in denen Speisen und Getränke nicht abgegeben werden, aber eine Kochgelegenheit vorhanden ist.

## 3. Camping

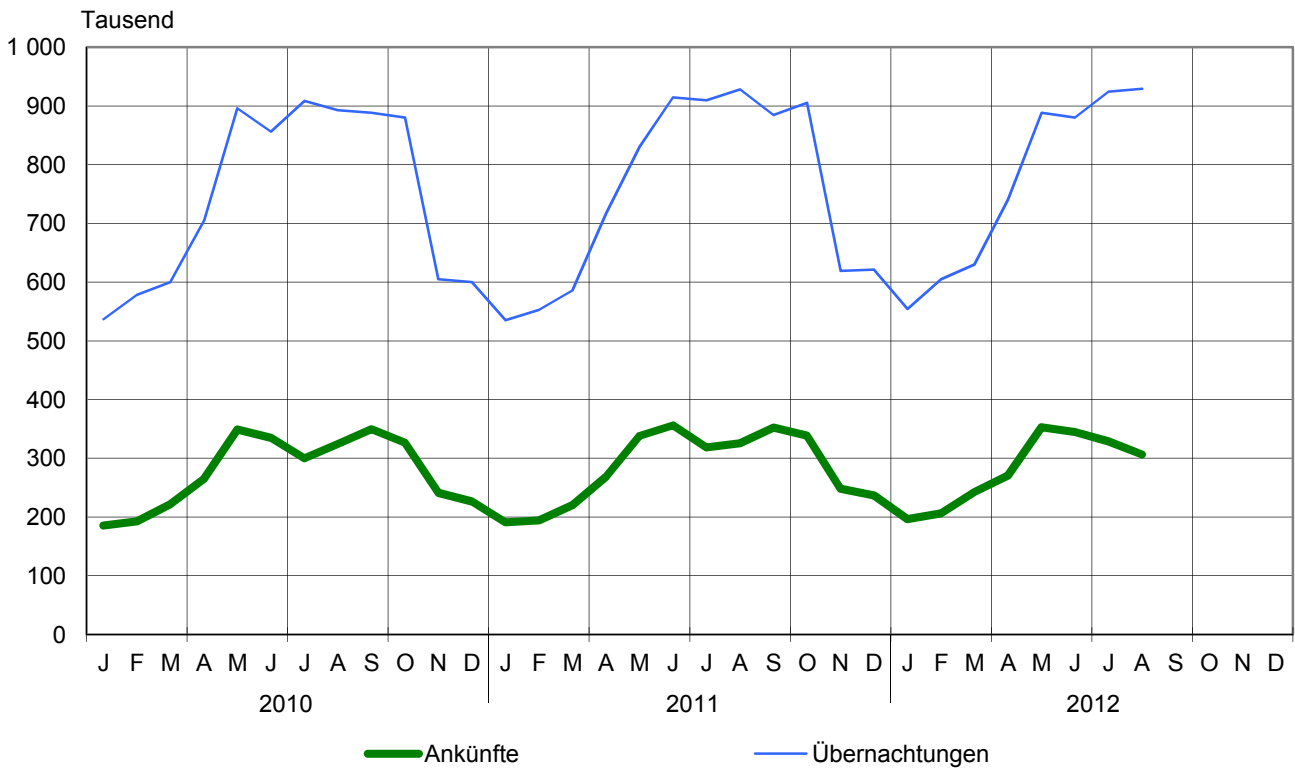
**Campingplätze:** Abgegrenzte Gelände, die jedermann zum vorübergehenden Aufstellen von mitgebrachten Wohnwagen, Wohnmobilen oder Zelten zugänglich sind. Im Rahmen der Monaterhebung im Tourismus werden nur Campingplätze berücksichtigt, die Urlaubscamping anbieten, nicht aber so genannte Dauercampingplätze. Die Unterscheidung zwischen Urlaubs- oder Dauercamping knüpft an die vertraglich vereinbarte Dauer der Campingplatzbenutzung an. Im Urlaubscamping wird der Stellplatz in der Regel für die Dauer von Tagen oder Wochen gemietet, im Dauercamping dagegen zumeist auf Monats- oder Jahresbasis.

## 4. Sonstige tourismusrelevante Unterkünfte

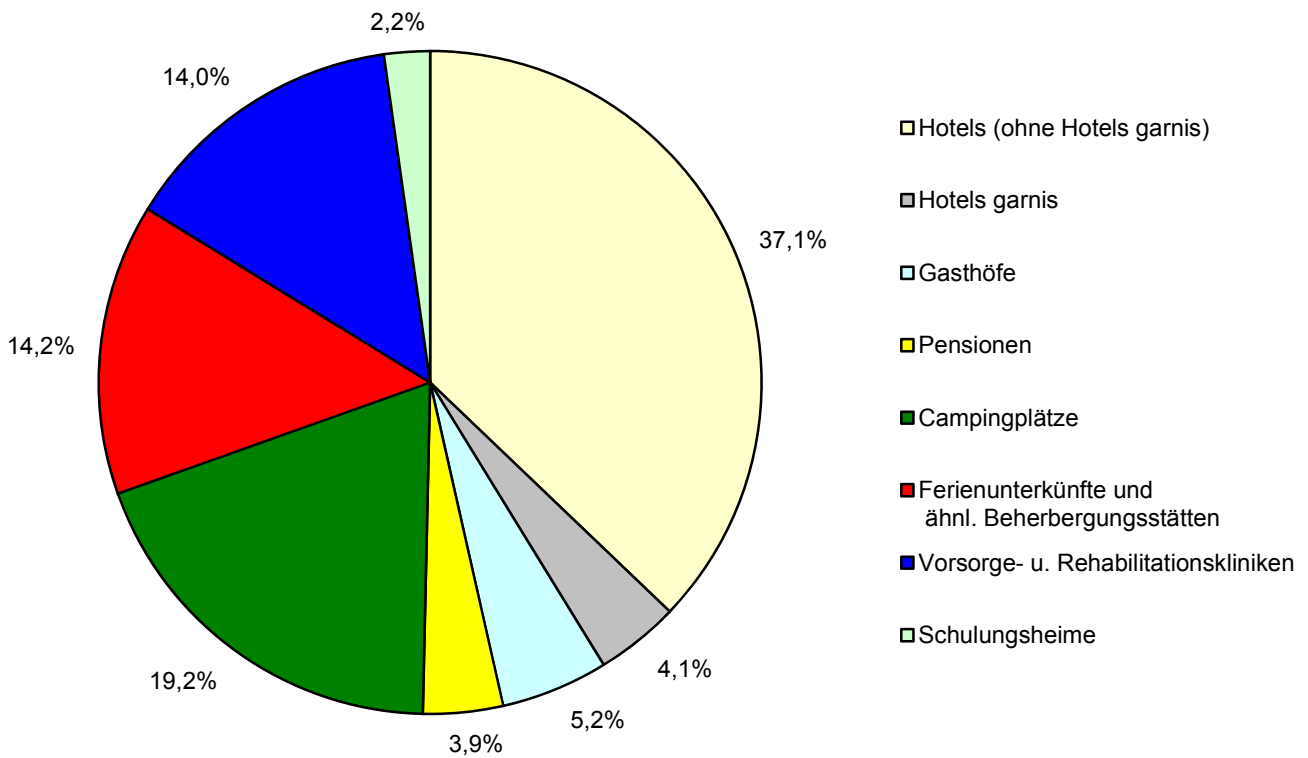
**Vorsorge- und Rehabilitationskliniken:** Beherbergungsstätten unter ärztlicher Leitung ausschließlich oder überwiegend für Kurgäste. Als Kurgäste gelten Personen, die sich am Ort aufgrund ärztlicher Verordnung vorübergehend aufhalten mit dem Ziel der Erhaltung oder Wiederherstellung ihrer Gesundheit oder ihrer Berufs- oder Arbeitsfähigkeit und die die allgemein angebotenen Kureinrichtungen außerhalb der Beherbergungsstätte in Anspruch nehmen. Hierzu zählen auch Kinderheilstätten, Sanatorien, Kur- und ähnliche Krankenhäuser (Fachabteilungen anderer Krankenhäuser). Im Unterschied zur Krankenhausstatistik werden Vorsorge- und Rehabilitationskliniken in der Beherbergungsstatistik nur dann erfasst, wenn die dort untergebrachten Personen überwiegend in der Lage sind, während des vorübergehenden Aufenthaltes den Anstaltsbereich zu verlassen und die gemeindlichen Fremdenverkehrseinrichtungen in Anspruch zu nehmen.

**Schulungsheime:** Beherbergungsstätten, die nach Einrichtung und Zweckbestimmung dazu dienen, Unterricht außerhalb des regulären Schul- und Hochschulsystems anzubieten und überwiegend der Erwachsenenbildung dienen.

### 1. Ankünfte und Übernachtungen in Beherbergungsstätten 2010 bis 2012 \*) nach Monaten (ohne Camping)



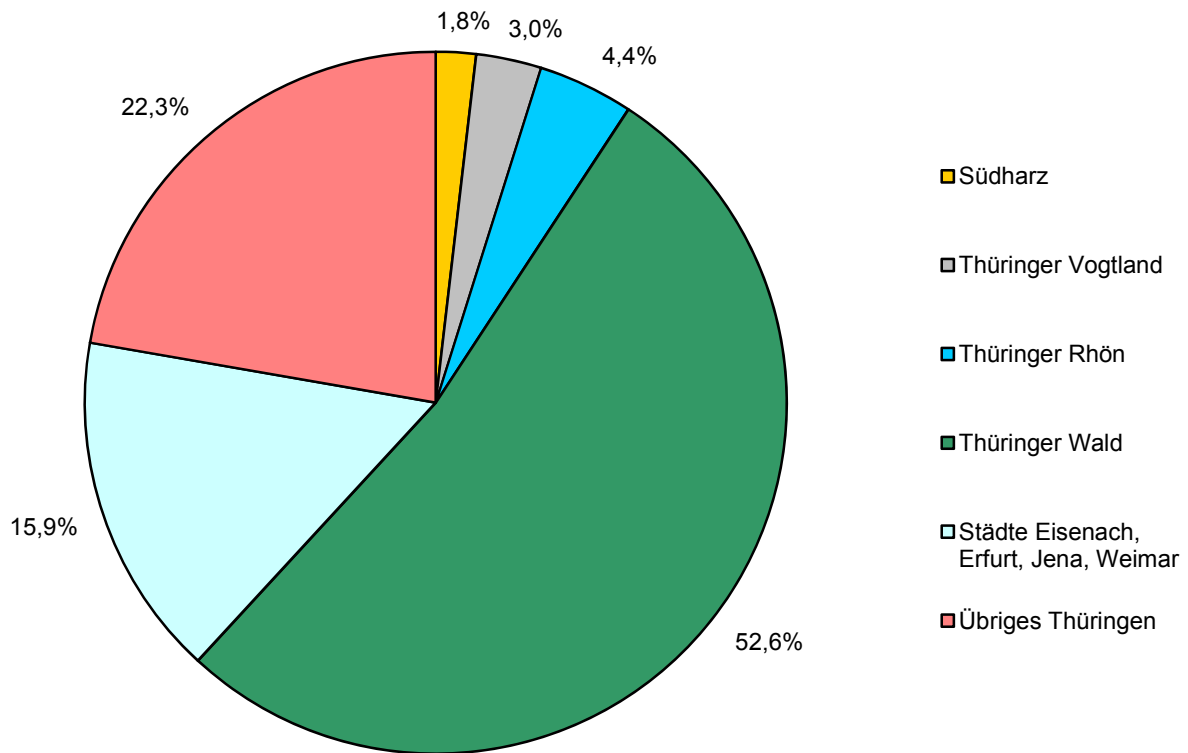
### 2. Übernachtungen in Beherbergungsstätten und auf Campingplätzen im August 2012 nach Betriebsarten



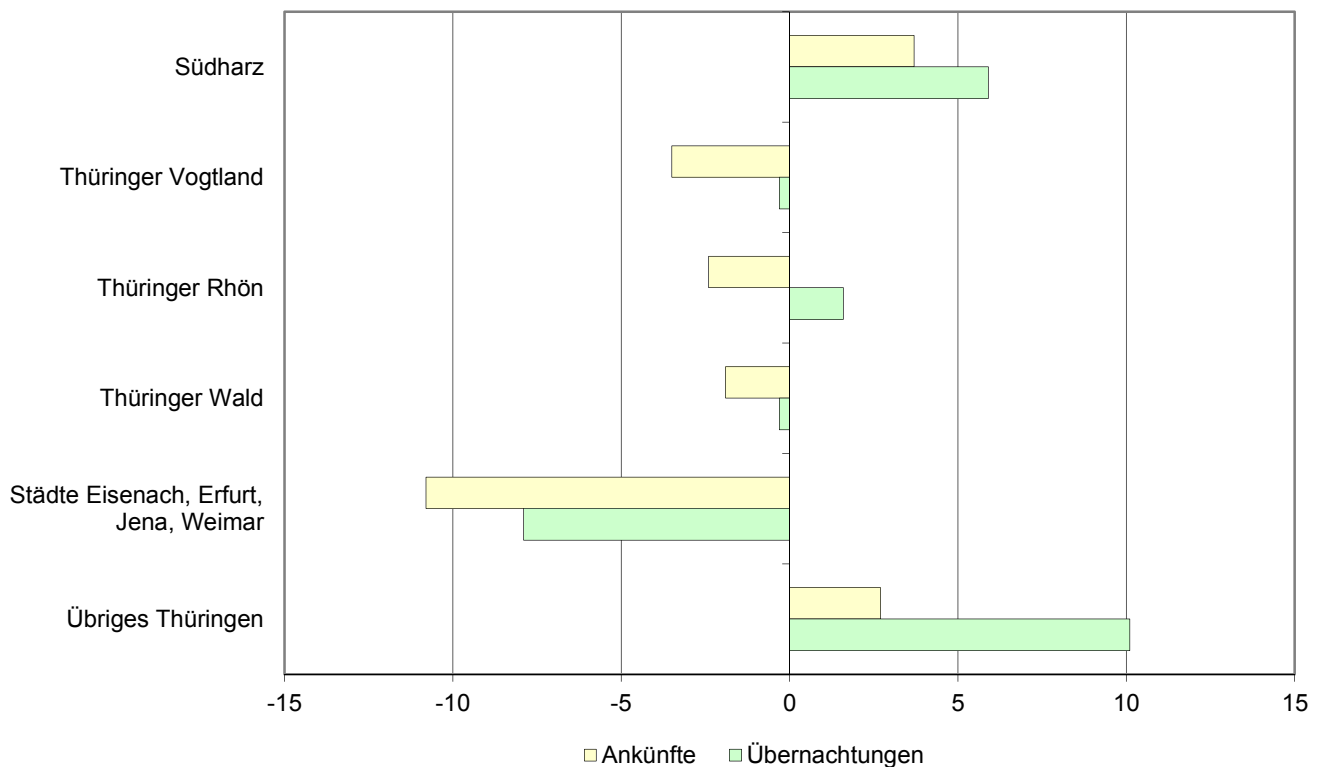
\*) bis 2011 mit 9 und mehr Betten, ab 2012 mit 10 und mehr Betten



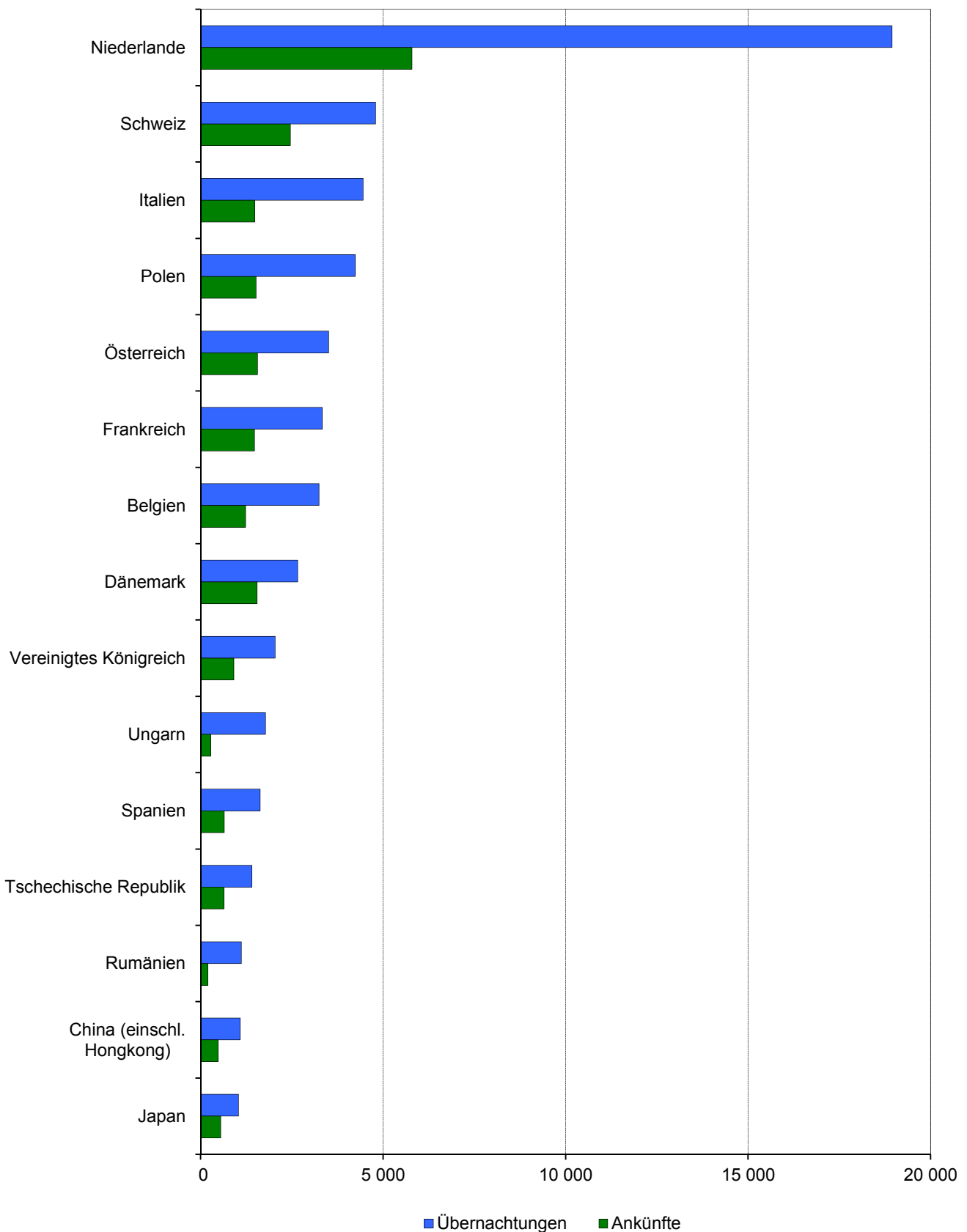
### 3. Übernachtungen in Beherbergungsstätten und auf Campingplätzen im August 2012 nach Reisegebieten



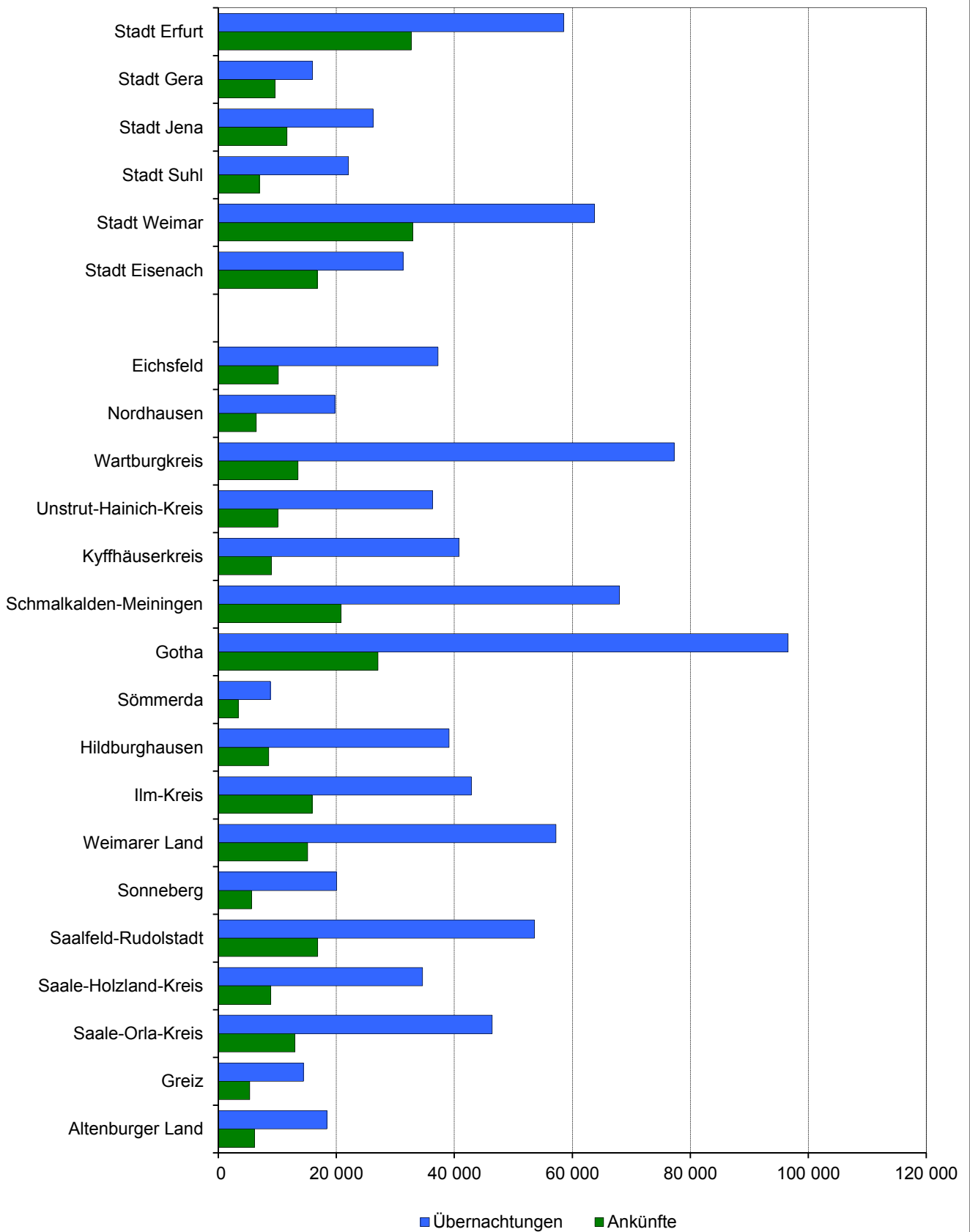
### 4. Veränderung der Ankünfte und Übernachtungen gegenüber dem Vorjahresmonat im August 2012 nach Reisegebieten in Prozent (einschl. Camping)



### 5. Ankünfte und Übernachtungen in Beherbergungsstätten (ohne Camping) im August 2012 nach ausgewählten Herkunftsländern der Gäste



### 6. Ankünfte und Übernachtungen in Beherbergungsstätten (ohne Camping) im August 2012 nach Kreisen



**1. Geöffnete Beherbergungsstätten, angebotene Gästebetten, Kapazitätsauslastung, Ankünfte, Übernachtungen und durchschnittliche Aufenthaltsdauer nach Monaten der Jahre 2010 bis 2012 (ohne Camping)**

Jahr Monat	Geöffnete Betriebe <sup>1)</sup>	Angebotene Betten/Schlaf- gelegenheiten	Durchschnittliche Auslastung der angebotenen Betten/Schlaf- gelegenheiten	Ankünfte		Übernachtungen		Durchschnittliche Aufenthaltsdauer der Gäste
				insgesamt	darunter Ausländer	insgesamt	darunter Ausländer	
Anzahl			%	Anzahl				Tage
<b>2010</b>								
Januar	1 301	63 685	27,5	185 429	8 532	537 016	19 810	2,9
Februar	1 308	63 842	32,4	192 709	9 086	578 098	19 210	3,0
März	1 314	64 027	30,4	222 288	12 566	600 272	28 134	2,7
April	1 353	66 224	35,5	264 405	15 802	704 251	35 013	2,7
Mai	1 372	67 481	42,8	348 826	23 964	895 774	50 644	2,6
Juni	1 374	67 805	42,1	335 075	25 112	855 980	52 116	2,6
Juli	1 368	67 530	43,7	299 812	35 448	908 659	85 648	3,0
August	1 363	67 336	42,8	324 675	34 015	892 906	77 011	2,8
September	1 361	66 795	44,4	349 777	26 375	888 481	54 907	2,5
Oktober	1 346	66 068	43,2	326 481	18 674	880 228	46 272	2,7
November	1 283	63 917	31,9	241 209	12 581	604 771	30 620	2,5
Dezember	1 309	64 299	30,5	226 427	11 561	599 917	27 723	2,6
<b>2011</b>								
Januar	1 281	63 622	27,5	190 781	9 529	535 434	23 145	2,8
Februar	1 274	62 988	31,4	194 174	9 765	552 390	22 256	2,8
März	1 284	63 671	29,8	220 369	12 519	585 799	28 834	2,7
April	1 327	65 565	36,7	268 586	17 170	716 399	35 945	2,7
Mai	1 340	66 619	40,3	338 259	21 390	830 351	46 026	2,5
Juni	1 350	67 157	45,4	356 301	24 768	914 252	53 686	2,6
Juli	1 351	67 167	43,8	318 288	32 900	909 561	79 873	2,9
August	1 348	67 057	44,8	325 533	31 951	928 164	75 818	2,9
September	1 347	66 396	44,5	352 335	24 598	884 539	54 356	2,5
Oktober	1 330	65 673	44,8	338 712	17 831	905 076	45 753	2,7
November	1 271	63 188	32,9	248 340	13 562	618 857	33 629	2,5
Dezember	1 278	63 131	32,1	236 821	11 476	621 149	30 460	2,6
<b>2012</b>								
Januar	1 231	62 570	28,9	196 226	9 958	554 180	26 797	2,8
Februar	1 225	62 318	33,6	206 279	9 742	604 859	22 399	2,9
März	1 237	62 632	32,6	242 814	14 360	629 873	33 638	2,6
April	1 277	64 516	38,4	270 312	16 946	740 552	36 759	2,7
Mai	1 294	65 879	43,5	352 702	22 159	888 099	48 577	2,5
Juni	1 294	66 056	44,4	344 568	24 531	880 017	57 957	2,6
Juli	1 294	65 909	45,3	328 782	31 717	924 160	79 270	2,8
August	1 295	65 956	45,6	306 587	27 704	929 336	72 467	3,0
September								
Oktober								
November								
Dezember								

1) ganz oder teilweise geöffnet  
bis 2011 - Betriebe mit 9 und mehr Betten  
ab 2012 - Betriebe mit 10 und mehr Betten

**2. Ankünfte, Übernachtungen und Aufenthaltsdauer der Gäste in Beherbergungsbetrieben  
(einschl. Camping) nach Betriebsarten und dem ständigen Wohnsitz der Gäste**

Betriebsart ----- Ständiger Wohnsitz der Gäste	August 2012					Januar bis August 2012				
	Ankünfte		Übernachtungen		durch- schnittliche Aufenthalts- dauer	Ankünfte		Übernachtungen		durch- schnittliche Aufenthalts- dauer
	insgesamt	Veränderung gegenüber dem Vorjahres- monat	insgesamt	Veränderung gegenüber dem Vorjahres- monat		insgesamt	Veränderung gegenüber dem Vorjahres- zeitraum	insgesamt	Veränderung gegenüber dem Vorjahres- zeitraum	
	Anzahl	%	Anzahl	%		Anzahl	%	Anzahl	%	
					Tage					
					Tage					
<b>Hotels, Gasthöfe, Pensionen</b>	<b>252 191</b>	- 5,7	<b>579 212</b>	- 2,2	<b>2,3</b>	<b>1 820 624</b>	1,4	<b>3 871 893</b>	2,6	<b>2,1</b>
<b>Deutschland</b>	<b>226 164</b>	- 4,7	<b>517 399</b>	- 2,0	<b>2,3</b>	<b>1 674 371</b>	1,7	<b>3 543 289</b>	2,6	<b>2,1</b>
<b>Ausland</b>	<b>26 027</b>	- 13,4	<b>61 813</b>	- 4,1	<b>2,4</b>	<b>146 253</b>	- 2,7	<b>328 604</b>	3,0	<b>2,2</b>
<b>Hotels (ohne Hotels garnis)</b>	<b>179 490</b>	- 8,6	<b>427 244</b>	- 3,6	<b>2,4</b>	<b>1 344 104</b>	0,3	<b>2 888 313</b>	1,7	<b>2,1</b>
Deutschland	160 121	- 7,5	377 816	- 3,6	2,4	1 232 889	0,8	2 636 429	1,8	2,1
Ausland	19 369	- 17,0	49 428	- 3,7	2,6	111 215	- 4,6	251 884	0,8	2,3
<b>Hotels garnis</b>	<b>27 228</b>	<b>5,8</b>	<b>47 038</b>	<b>7,3</b>	<b>1,7</b>	<b>174 863</b>	<b>7,3</b>	<b>308 426</b>	<b>8,1</b>	<b>1,8</b>
Deutschland	22 478	7,8	39 990	10,1	1,8	151 676	8,9	270 101	10,1	1,8
Ausland	4 750	- 2,7	7 048	- 6,2	1,5	23 187	- 2,0	38 325	- 4,2	1,7
<b>Gasthöfe</b>	<b>29 049</b>	<b>0,4</b>	<b>60 180</b>	- <b>2,4</b>	<b>2,1</b>	<b>191 941</b>	<b>1,5</b>	<b>400 645</b>	<b>3,0</b>	<b>2,1</b>
Deutschland	27 875	0,5	57 613	- 1,9	2,1	184 378	1,1	380 927	2,1	2,1
Ausland	1 174	- 1,3	2 567	- 12,6	2,2	7 563	13,5	19 718	26,5	2,6
<b>Pensionen</b>	<b>16 424</b>	<b>0,4</b>	<b>44 750</b>	<b>3,4</b>	<b>2,7</b>	<b>109 716</b>	<b>5,1</b>	<b>274 509</b>	<b>5,5</b>	<b>2,5</b>
Deutschland	15 690	- 0,3	41 980	3,4	2,7	105 428	4,4	255 832	3,8	2,4
Ausland	734	17,1	2 770	4,2	3,8	4 288	25,8	18 677	36,7	4,4
<b>Ferienunterkünfte und ähnliche Beherbergungsstätten</b>	<b>40 484</b>	- <b>3,1</b>	<b>163 357</b>	<b>7,2</b>	<b>4,0</b>	<b>297 324</b>	<b>4,2</b>	<b>871 823</b>	<b>6,0</b>	<b>2,9</b>
<b>Deutschland</b>	<b>38 999</b>	- <b>3,0</b>	<b>154 643</b>	<b>7,6</b>	<b>4,0</b>	<b>288 054</b>	<b>3,8</b>	<b>831 485</b>	<b>5,5</b>	<b>2,9</b>
<b>Ausland</b>	<b>1 485</b>	- <b>5,6</b>	<b>8 714</b>	<b>0,8</b>	<b>5,9</b>	<b>9 270</b>	<b>16,6</b>	<b>40 338</b>	<b>15,4</b>	<b>4,4</b>
<b>Erholungs- und Ferienheime</b>	<b>2 586</b>	- <b>3,5</b>	<b>11 586</b>	<b>6,2</b>	<b>4,5</b>	<b>22 670</b>	<b>7,7</b>	<b>72 863</b>	<b>8,8</b>	<b>3,2</b>
Deutschland	2 578	- 3,8	11 552	5,9	4,5	22 591	7,7	72 580	8,7	3,2
Ausland	8	x	34	x	4,3	79	2,6	283	61,7	3,6
<b>Ferienhäuser und Ferien- wohnungen</b>	<b>14 643</b>	<b>14,6</b>	<b>61 389</b>	<b>15,1</b>	<b>4,2</b>	<b>81 494</b>	<b>14,0</b>	<b>280 234</b>	<b>7,5</b>	<b>3,4</b>
Deutschland	14 214	14,4	58 992	16,1	4,2	79 277	15,0	268 677	9,6	3,4
Ausland	429	21,9	2 397	- 4,7	5,6	2 217	- 11,6	11 557	- 26,1	5,2
<b>Jugendherbergen und Hütten</b>	<b>23 255</b>	- <b>11,6</b>	<b>90 382</b>	<b>2,6</b>	<b>3,9</b>	<b>193 160</b>	<b>0,1</b>	<b>518 726</b>	<b>4,8</b>	<b>2,7</b>
Deutschland	22 207	- 11,5	84 099	2,6	3,8	186 186	- 0,7	490 228	3,0	2,6
Ausland	1 048	- 14,1	6 283	2,5	6,0	6 974	30,0	28 498	48,8	4,1
<b>Campingplätze</b>	<b>69 686</b>	<b>6,5</b>	<b>221 037</b>	<b>2,4</b>	<b>3,2</b>	<b>143 968</b>	- <b>3,2</b>	<b>434 274</b>	<b>0,3</b>	<b>3,0</b>
<b>Deutschland</b>	<b>65 971</b>	<b>6,7</b>	<b>211 169</b>	<b>2,7</b>	<b>3,2</b>	<b>131 762</b>	- <b>3,5</b>	<b>401 896</b>	<b>0,4</b>	<b>3,1</b>
<b>Ausland</b>	<b>3 715</b>	<b>3,9</b>	<b>9 868</b>	- <b>3,4</b>	<b>2,7</b>	<b>12 206</b>	<b>0,3</b>	<b>32 378</b>	<b>0,0</b>	<b>2,7</b>
<b>Sonstige tourismusrelevante</b>										
<b>Unterkünfte</b>	<b>13 912</b>	- <b>9,6</b>	<b>186 767</b>	<b>2,6</b>	<b>13,4</b>	<b>130 322</b>	<b>4,0</b>	<b>1 407 360</b>	<b>3,1</b>	<b>10,8</b>
<b>Deutschland</b>	<b>13 720</b>	- <b>9,0</b>	<b>184 827</b>	<b>3,1</b>	<b>13,5</b>	<b>128 728</b>	<b>4,1</b>	<b>1 398 438</b>	<b>3,3</b>	<b>10,9</b>
<b>Ausland</b>	<b>192</b>	- <b>40,4</b>	<b>1 940</b>	- <b>28,2</b>	<b>10,1</b>	<b>1 594</b>	- <b>4,4</b>	<b>8 922</b>	- <b>22,2</b>	<b>5,6</b>
<b>Vorsorge- u. Rehabilitations-   kliniken</b>	<b>7 068</b>	- <b>4,8</b>	<b>161 037</b>	<b>3,4</b>	<b>22,8</b>	<b>54 410</b>	<b>0,7</b>	<b>1 218 945</b>	<b>3,6</b>	<b>22,4</b>
Deutschland	7 065	- 4,8	161 007	3,4	22,8	54 377	0,6	1 218 799	3,6	22,4
Ausland	3	- 25,0	30	7,1	10,0	33	106,3	146	18,7	4,4
<b>Schulungsheime</b>	<b>6 844</b>	- <b>14,2</b>	<b>25 730</b>	- <b>1,9</b>	<b>3,8</b>	<b>75 912</b>	<b>6,5</b>	<b>188 415</b>	<b>0,0</b>	<b>2,5</b>
Deutschland	6 655	- 13,1	23 820	1,1	3,6	74 351	6,8	179 639	1,4	2,4
Ausland	189	- 40,6	1 910	- 28,6	10,1	1 561	- 5,5	8 776	- 22,6	5,6
<b>Beherbergungsbetriebe insgesamt (einschl. Camping)</b>	<b>376 273</b>	- <b>3,5</b>	<b>1 150 373</b>	<b>0,7</b>	<b>3,1</b>	<b>2 392 238</b>	<b>1,6</b>	<b>6 585 350</b>	<b>3,0</b>	<b>2,8</b>
<b>Deutschland</b>	<b>344 854</b>	- <b>2,7</b>	<b>1 068 038</b>	<b>1,1</b>	<b>3,1</b>	<b>2 222 915</b>	<b>1,8</b>	<b>6 175 108</b>	<b>3,0</b>	<b>2,8</b>
<b>Ausland</b>	<b>31 419</b>	- <b>11,5</b>	<b>82 335</b>	- <b>4,3</b>	<b>2,6</b>	<b>169 323</b>	- <b>1,6</b>	<b>410 242</b>	<b>3,1</b>	<b>2,4</b>
nachrichtlich: Beherbergungsstätten insgesamt (ohne Camping)	306 587	- 5,6	929 336	0,3	3,0	2 248 270	1,9	6 151 076	3,2	2,7
Deutschland	278 883	- 4,7	856 869	0,7	3,1	2 091 153	2,2	5 773 212	3,2	2,8
Ausland	27 704	- 13,3	72 467	- 4,4	2,6	157 117	- 1,8	377 864	3,4	2,4

**3. Ankünfte, Übernachtungen und Aufenthaltsdauer der Gäste in Beherbergungsstätten nach Herkunftsländern (ohne Camping)**

Herkunftsland (ständiger Wohnsitz)	August 2012					Januar bis August 2012				
	Ankünfte		Übernachtungen		durchschnittliche Aufenthaltsdauer	Ankünfte		Übernachtungen		durchschnittliche Aufenthaltsdauer
	insgesamt	Veränderung gegenüber dem Vorjahresmonat	insgesamt	Veränderung gegenüber dem Vorjahresmonat		insgesamt	Veränderung gegenüber dem Vorjahreszeitraum	insgesamt	Veränderung gegenüber dem Vorjahreszeitraum	
	Anzahl	%	Anzahl	%	Tage	Anzahl	%	Anzahl	%	Tage
<b>Deutschland</b>	<b>278 883</b>	<b>- 4,7</b>	<b>856 869</b>	<b>0,7</b>	<b>3,1</b>	<b>2 091 153</b>	<b>2,2</b>	<b>5 773 212</b>	<b>3,2</b>	<b>2,8</b>
<b>Ausland</b>	<b>27 704</b>	<b>- 13,3</b>	<b>72 467</b>	<b>- 4,4</b>	<b>2,6</b>	<b>157 117</b>	<b>- 1,8</b>	<b>377 864</b>	<b>3,4</b>	<b>2,4</b>
<b>Europa</b>	<b>23 492</b>	<b>- 12,2</b>	<b>62 334</b>	<b>- 0,6</b>	<b>2,7</b>	<b>127 048</b>	<b>- 0,7</b>	<b>311 684</b>	<b>5,8</b>	<b>2,5</b>
Belgien	1 233	15,7	3 241	18,8	2,6	6 324	6,0	14 892	13,2	2,4
Bulgarien	104	30,0	188	33,3	1,8	927	81,1	4 677	153,1	5,0
Dänemark	1 545	- 0,1	2 657	- 2,4	1,7	8 500	5,4	18 169	6,6	2,1
Estland	43	10,3	73	- 24,7	1,7	384	43,3	584	- 3,0	1,5
Finnland	102	- 19,7	183	- 29,1	1,8	1 280	1,2	2 723	- 0,3	2,1
Frankreich	1 478	- 4,0	3 337	6,7	2,3	7 252	- 4,4	15 854	- 3,0	2,2
Griechenland	33	- 78,7	47	- 83,6	1,4	347	- 16,6	736	- 23,6	2,1
Irland	56	- 17,6	113	- 26,6	2,0	323	- 2,4	653	- 8,2	2,0
Island	45	x	74	221,7	1,6	111	- 7,5	252	5,0	2,3
Italien	1 483	- 0,1	4 452	83,4	3,0	6 762	17,0	21 036	72,5	3,1
Lettland	70	75,0	129	59,3	1,8	327	34,0	1 029	81,5	3,1
Litauen	53	- 39,1	740	83,6	14,0	658	40,6	2 709	94,1	4,1
Luxemburg	248	64,2	516	43,7	2,1	1 241	30,5	2 365	25,7	1,9
Malta	6	200,0	10	x	1,7	35	105,9	71	163,0	2,0
Niederlande	5 792	- 27,6	18 945	- 17,9	3,3	25 208	- 14,7	70 820	- 11,9	2,8
Norwegen	211	- 48,4	411	- 50,2	1,9	1 598	6,1	3 607	23,0	2,3
Österreich	1 560	- 9,3	3 510	- 21,5	2,3	11 268	7,6	24 539	- 2,0	2,2
Polen	1 521	53,2	4 236	95,3	2,8	8 273	23,1	23 157	20,8	2,8
Portugal	108	184,2	144	136,1	1,3	363	31,0	642	- 7,5	1,8
Rumänien	198	41,4	1 116	66,8	5,6	1 158	49,8	4 315	58,7	3,7
Russland	1 335	- 25,7	3 105	9,8	2,3	7 556	- 18,3	14 830	2,4	2,0
Schweden	748	- 21,0	990	- 20,4	1,3	4 753	- 9,9	7 043	- 7,5	1,5
Schweiz	2 458	- 4,6	4 794	0,9	2,0	13 077	- 3,8	24 803	- 5,8	1,9
Slowakische Republik	66	- 71,2	369	- 60,5	5,6	731	- 16,7	2 588	- 8,7	3,5
Slowenien	57	50,0	195	- 19,1	3,4	460	25,7	1 523	- 1,7	3,3
Spanien	645	- 21,0	1 632	12,3	2,5	2 511	- 20,5	6 032	- 13,8	2,4
Tschechische Republik	643	32,3	1 408	21,0	2,2	4 758	34,2	10 608	39,9	2,2
Türkei	71	22,4	518	172,6	7,3	538	28,4	2 139	41,6	4,0
Ukraine	153	- 19,9	658	- 44,3	4,3	1 020	- 2,1	2 636	- 15,6	2,6
Ungarn	282	- 52,8	1 781	10,2	6,3	1 862	17,8	8 938	108,2	4,8
Vereinigtes Königreich	911	- 14,8	2 041	4,6	2,2	5 734	- 2,0	12 144	9,1	2,1
Zypern	1	- 66,7	1	- 66,7	1,0	29	141,7	80	158,1	2,8
sonstige europäische Länder	233	- 6,0	720	- 32,5	3,1	1 680	- 3,6	5 490	- 15,2	3,3
<b>Afrika</b>	<b>64</b>	<b>- 34,7</b>	<b>128</b>	<b>- 46,9</b>	<b>2,0</b>	<b>558</b>	<b>- 13,6</b>	<b>1 439</b>	<b>- 23,2</b>	<b>2,6</b>
Republik Südafrika	17	- 58,5	34	- 46,0	2,0	120	- 49,8	327	- 38,3	2,7
sonstige afrikanische Länder	47	- 17,5	94	- 47,2	2,0	438	7,6	1 112	- 17,3	2,5
<b>Asien</b>	<b>1 582</b>	<b>- 17,1</b>	<b>4 275</b>	<b>- 35,7</b>	<b>2,7</b>	<b>9 318</b>	<b>- 2,8</b>	<b>23 456</b>	<b>- 10,9</b>	<b>2,5</b>
Arabische Golfstaaten	37	2,8	315	85,3	8,5	361	- 5,7	2 977	13,7	8,2
China (einschl. Hongkong)	479	47,8	1 084	- 32,0	2,3	1 950	21,6	4 922	- 16,9	2,5
Indien	65	58,5	448	24,8	6,9	324	- 32,4	2 646	43,3	8,2
Israel	69	- 60,8	182	- 59,8	2,6	559	- 23,0	1 342	- 31,5	2,4
Japan	551	- 9,4	1 041	- 12,1	1,9	3 752	10,7	6 295	11,2	1,7
Südkorea	45	- 40,8	125	- 10,1	2,8	618	- 9,6	949	- 21,6	1,5
Taiwan	136	10,6	170	20,6	1,3	631	21,3	815	- 12,2	1,3
sonstige asiatische Länder	200	- 61,9	910	- 65,1	4,6	1 123	- 37,6	3 510	- 43,3	3,1
<b>Amerika</b>	<b>1 300</b>	<b>- 0,5</b>	<b>3 328</b>	<b>27,9</b>	<b>2,6</b>	<b>10 134</b>	<b>- 6,6</b>	<b>22 705</b>	<b>5,0</b>	<b>2,2</b>
Kanada	109	- 8,4	267	27,8	2,4	826	- 12,2	1 767	- 9,2	2,1
USA	974	- 3,5	2 422	23,3	2,5	7 498	- 11,8	16 253	1,4	2,2
Mittelamerika und Karibik	31	- 32,6	78	- 23,5	2,5	345	21,5	1 002	23,6	2,9
Brasilien	140	55,6	390	54,2	2,8	939	32,3	2 218	20,4	2,4
sonstige südamerik. Länder	46	7,0	171	134,2	3,7	526	26,1	1 465	47,2	2,8
<b>Australien und Ozeanien</b>	<b>173</b>	<b>4,2</b>	<b>352</b>	<b>- 10,9</b>	<b>2,0</b>	<b>1 040</b>	<b>- 16,7</b>	<b>2 282</b>	<b>- 20,3</b>	<b>2,2</b>
Australien	121	- 9,7	260	- 11,6	2,1	849	- 17,6	1 925	- 9,0	2,3
Neuseeland, Ozeanien	52	62,5	92	- 8,9	1,8	191	- 12,4	357	- 52,2	1,9
<b>Ohne Angabe</b>	<b>1 093</b>	<b>- 36,0</b>	<b>2 050</b>	<b>- 35,9</b>	<b>1,9</b>	<b>9 019</b>	<b>- 6,2</b>	<b>16 298</b>	<b>- 10,5</b>	<b>1,8</b>
<b>Insgesamt</b>	<b>306 587</b>	<b>- 5,6</b>	<b>929 336</b>	<b>0,3</b>	<b>3,0</b>	<b>2 248 270</b>	<b>1,9</b>	<b>6 151 076</b>	<b>3,2</b>	<b>2,7</b>

**4. Ankünfte, Übernachtungen und Aufenthaltsdauer der Gäste  
auf Campingplätzen nach Herkunftsländern**

Herkunftsland (ständiger Wohnsitz)	August 2012					Januar bis August 2012				
	Ankünfte		Übernachtungen		durchschnittliche Aufenthalts- dauer	Ankünfte		Übernachtungen		durchschnittliche Aufenthalts- dauer
	insgesamt	Veränderung gegenüber dem Vorjahres- monat	insgesamt	Veränderung gegenüber dem Vorjahres- monat		insgesamt	Veränderung gegenüber dem Vorjahres- zeitraum	insgesamt	Veränderung gegenüber dem Vorjahres- zeitraum	
	Anzahl	%	Anzahl	%	Tage	Anzahl	%	Anzahl	%	Tage
<b>Deutschland</b>	<b>65 971</b>	<b>6,7</b>	<b>211 169</b>	<b>2,7</b>	<b>3,2</b>	<b>131 762</b>	<b>- 3,5</b>	<b>401 896</b>	<b>0,4</b>	<b>3,1</b>
<b>Ausland</b>	<b>3 715</b>	<b>3,9</b>	<b>9 868</b>	<b>- 3,4</b>	<b>2,7</b>	<b>12 206</b>	<b>0,3</b>	<b>32 378</b>	<b>-</b>	<b>2,7</b>
<b>Europa</b>	<b>3 524</b>	<b>2,4</b>	<b>9 219</b>	<b>- 6,7</b>	<b>2,6</b>	<b>11 827</b>	<b>2,1</b>	<b>31 300</b>	<b>0,8</b>	<b>2,6</b>
Belgien	109	- 8,4	331	- 0,6	3,0	331	- 22,5	915	- 16,9	2,8
Bulgarien	8	x	16	x	2,0	8	x	16	x	2,0
Dänemark	235	12,4	367	- 11,8	1,6	1 049	31,9	1 798	31,4	1,7
Estland	7	16,7	21	133,3	3,0	36	200,0	59	293,3	1,6
Finnland	13	- 18,8	13	- 35,0	1,0	173	0,6	210	- 1,4	1,2
Frankreich	228	- 9,9	381	- 0,5	1,7	564	- 16,7	921	- 15,0	1,6
Griechenland	-	x	-	x	x	8	33,3	14	133,3	1,8
Irland	24	166,7	91	x	3,8	71	69,0	159	183,9	2,2
Island	4	x	16	x	4,0	7	250,0	20	x	2,9
Italien	129	- 33,5	168	- 40,8	1,3	243	- 19,3	317	- 22,5	1,3
Lettland	13	85,7	13	85,7	1,0	18	- 47,1	29	- 29,3	1,6
Litauen	13	- 7,1	13	- 27,8	1,0	35	2,9	35	- 14,6	1,0
Luxemburg	17	x	38	x	2,2	19	58,3	44	120,0	2,3
Malta	-	-	-	-	-	-	-	-	-	-
Niederlande	1 988	15,9	6 212	- 7,0	3,1	6 639	8,3	21 352	2,4	3,2
Norwegen	14	- 79,7	26	- 87,9	1,9	176	- 4,9	308	- 20,0	1,8
Österreich	92	- 25,2	175	- 5,4	1,9	385	- 13,9	691	- 11,7	1,8
Polen	61	32,6	72	1,4	1,2	109	- 3,5	187	6,3	1,7
Portugal	4	- 55,6	4	- 55,6	1,0	4	- 84,0	4	- 84,0	1,0
Rumänien	4	x	6	x	1,5	11	120,0	20	81,8	1,8
Russland	8	x	8	100,0	1,0	28	27,3	64	137,0	2,3
Schweden	62	29,2	75	- 7,4	1,2	333	17,3	522	28,6	1,6
Schweiz	236	- 5,2	527	12,8	2,2	857	3,3	1 767	8,0	2,1
Slowakische Republik	1	x	2	x	2,0	9	- 43,8	16	- 50,0	1,8
Slowenien	3	- 25,0	10	11,1	3,3	9	-	22	10,0	2,4
Spanien	49	- 31,0	73	- 31,1	1,5	76	- 43,7	135	- 40,8	1,8
Tschechische Republik	32	x	32	128,6	1,0	114	29,5	232	65,7	2,0
Türkei	-	-	-	-	-	-	-	-	-	-
Ukraine	2	x	2	x	1,0	8	- 66,7	8	- 81,0	1,0
Ungarn	9	- 43,8	44	12,8	4,9	29	- 31,0	139	37,6	4,8
Vereinigtes Königreich	143	- 35,3	453	- 5,4	3,2	437	- 33,5	1 218	- 29,7	2,8
Zypern	-	x	-	x	x	2	x	6	x	3,0
sonstige europäische Länder	16	- 40,7	30	3,4	1,9	39	- 33,9	72	- 24,2	1,8
<b>Afrika</b>	<b>3</b>	<b>x</b>	<b>14</b>	<b>x</b>	<b>4,7</b>	<b>5</b>	<b>- 95,2</b>	<b>19</b>	<b>- 91,0</b>	<b>3,8</b>
Republik Südafrika	-	x	-	x	x	-	x	-	x	x
sonstige afrikanische Länder	3	x	14	x	4,7	5	x	19	x	3,8
<b>Asien</b>	<b>-</b>	<b>x</b>	<b>-</b>	<b>x</b>	<b>x</b>	<b>40</b>	<b>48,1</b>	<b>124</b>	<b>129,6</b>	<b>3,1</b>
Arabische Golfstaaten	-	-	-	-	-	-	-	-	-	-
China (einschl. Hongkong)	-	x	-	x	x	29	262,5	110	243,8	3,8
Indien	-	x	-	x	x	3	x	3	x	1,0
Israel	-	x	-	x	x	4	- 73,3	6	- 62,5	1,5
Japan	-	x	-	x	x	2	x	2	x	1,0
Südkorea	-	x	-	x	x	1	- 75,0	1	- 83,3	1,0
Taiwan	-	-	-	-	-	-	-	-	-	-
sonstige asiatische Länder	-	x	-	x	x	1	x	2	x	2,0
<b>Amerika</b>	<b>14</b>	<b>- 12,5</b>	<b>76</b>	<b>x</b>	<b>5,4</b>	<b>68</b>	<b>17,2</b>	<b>213</b>	<b>83,6</b>	<b>3,1</b>
Kanada	-	x	-	x	x	21	5,0	53	47,2	2,5
USA	14	100,0	76	x	5,4	45	87,5	158	167,8	3,5
Mittelamerika und Karibik	-	x	-	x	x	-	x	-	x	x
Brasilien	-	x	-	x	x	2	100,0	2	100,0	1,0
sonstige südamerik. Länder	-	x	-	x	x	-	x	-	x	x
<b>Australien und Ozeanien</b>	<b>43</b>	<b>152,9</b>	<b>89</b>	<b>x</b>	<b>2,1</b>	<b>82</b>	<b>-</b>	<b>152</b>	<b>49,0</b>	<b>1,9</b>
Australien	33	200,0	62	x	1,9	63	6,8	98	42,0	1,6
Neuseeland, Ozeanien	10	66,7	27	x	2,7	19	- 17,4	54	63,6	2,8
<b>Ohne Angabe</b>	<b>131</b>	<b>54,1</b>	<b>470</b>	<b>81,5</b>	<b>3,6</b>	<b>184</b>	<b>- 41,6</b>	<b>570</b>	<b>- 32,8</b>	<b>3,1</b>
<b>Insgesamt</b>	<b>69 686</b>	<b>6,5</b>	<b>221 037</b>	<b>2,4</b>	<b>3,2</b>	<b>143 968</b>	<b>- 3,2</b>	<b>434 274</b>	<b>0,3</b>	<b>3,0</b>

**5. Ankünfte, Übernachtungen und Aufenthaltsdauer der Gäste in Beherbergungsbetrieben (einschl. Camping)  
nach Reisegebieten und dem ständigen Wohnsitz der Gäste**

Reisegebiet ----- Ständiger Wohnsitz der Gäste	August 2012					Januar bis August 2012				
	Ankünfte		Übernachtungen		durch- schnittliche Aufenthalts- dauer	Ankünfte		Übernachtungen		durch- schnittliche Aufenthalts- dauer
	insgesamt	Veränderung gegenüber dem Vorjahres- monat	insgesamt	Veränderung gegenüber dem Vorjahres- monat		insgesamt	Veränderung gegenüber dem Vorjahres- zeitraum	insgesamt	Veränderung gegenüber dem Vorjahres- zeitraum	
	Anzahl	%	Anzahl	%	Tage	Anzahl	%	Anzahl	%	Tage
<b>Südharz</b>	<b>6 852</b>	<b>3,7</b>	<b>21 154</b>	<b>5,9</b>	<b>3,1</b>	<b>44 558</b>	<b>- 0,1</b>	<b>119 293</b>	<b>3,8</b>	<b>2,7</b>
Deutschland	6 376	2,6	19 928	3,5	3,1	42 129	- 1,5	113 431	2,2	2,7
Ausland	476	21,4	1 226	71,2	2,6	2 429	33,7	5 862	48,0	2,4
<b>Thüringer Vogtland</b>	<b>16 682</b>	<b>- 3,5</b>	<b>34 638</b>	<b>- 0,3</b>	<b>2,1</b>	<b>120 422</b>	<b>- 1,0</b>	<b>237 706</b>	<b>- 1,1</b>	<b>2,0</b>
Deutschland	13 820	1,7	29 370	4,4	2,1	105 833	- 0,6	208 192	- 1,6	2,0
Ausland	2 862	- 22,7	5 268	- 20,0	1,8	14 589	- 3,5	29 514	2,0	2,0
<b>Thüringer Rhön</b>	<b>12 444</b>	<b>- 2,4</b>	<b>50 587</b>	<b>1,6</b>	<b>4,1</b>	<b>83 740</b>	<b>2,3</b>	<b>335 377</b>	<b>8,7</b>	<b>4,0</b>
Deutschland	11 855	- 2,5	49 156	1,5	4,1	79 938	2,1	326 532	8,4	4,1
Ausland	589	- 1,8	1 431	4,3	2,4	3 802	6,1	8 845	21,3	2,3
<b>Thüringer Wald</b>	<b>174 383</b>	<b>- 1,9</b>	<b>605 184</b>	<b>- 0,3</b>	<b>3,5</b>	<b>969 516</b>	<b>1,2</b>	<b>3 061 251</b>	<b>1,2</b>	<b>3,2</b>
Deutschland	167 470	- 1,2	580 606	0,5	3,5	930 078	1,5	2 937 565	1,4	3,2
Ausland	6 913	- 17,3	24 578	- 15,5	3,6	39 438	- 4,7	123 686	- 4,6	3,1
<b>Städte Eisenach, Erfurt, Jena, Weimar</b>	<b>95 331</b>	<b>- 10,8</b>	<b>182 676</b>	<b>- 7,9</b>	<b>1,9</b>	<b>698 001</b>	<b>- 1,2</b>	<b>1 265 729</b>	<b>- 0,1</b>	<b>1,8</b>
Deutschland	80 646	- 10,7	151 199	- 9,7	1,9	619 850	- 0,6	1 109 309	- 0,1	1,8
Ausland	14 685	- 11,2	31 477	1,8	2,1	78 151	- 5,7	156 420	- 0,1	2,0
<b>Übriges Thüringen</b>	<b>70 581</b>	<b>2,7</b>	<b>256 134</b>	<b>10,1</b>	<b>3,6</b>	<b>476 001</b>	<b>7,5</b>	<b>1 565 994</b>	<b>8,9</b>	<b>3,3</b>
Deutschland	64 687	3,0	237 779	10,5	3,7	445 087	7,1	1 480 079	8,3	3,3
Ausland	5 894	- 0,4	18 355	5,9	3,1	30 914	13,1	85 915	20,3	2,8
<b>Beherbergungsbetriebe insgesamt (einschl. Camping)</b>	<b>376 273</b>	<b>- 3,5</b>	<b>1 150 373</b>	<b>0,7</b>	<b>3,1</b>	<b>2 392 238</b>	<b>1,6</b>	<b>6 585 350</b>	<b>3,0</b>	<b>2,8</b>
<b>Deutschland</b>	<b>344 854</b>	<b>- 2,7</b>	<b>1 068 038</b>	<b>1,1</b>	<b>3,1</b>	<b>2 222 915</b>	<b>1,8</b>	<b>6 175 108</b>	<b>3,0</b>	<b>2,8</b>
<b>Ausland</b>	<b>31 419</b>	<b>- 11,5</b>	<b>82 335</b>	<b>- 4,3</b>	<b>2,6</b>	<b>169 323</b>	<b>- 1,6</b>	<b>410 242</b>	<b>3,1</b>	<b>2,4</b>
nachrichtlich: Beherbergungsstätten insgesamt (ohne Camping)	306 587	- 5,6	929 336	0,3	3,0	2 248 270	1,9	6 151 076	3,2	2,7
Deutschland	278 883	- 4,7	856 869	0,7	3,1	2 091 153	2,2	5 773 212	3,2	2,8
Ausland	27 704	- 13,3	72 467	- 4,4	2,6	157 117	- 1,8	377 864	3,4	2,4



**6. Ankünfte, Übernachtungen und Aufenthaltsdauer der Gäste in Beherbergungsstätten nach Gemeindegruppen und dem ständigen Wohnsitz der Gäste (ohne Camping)**

Gemeindegruppe ----- Ständiger Wohnsitz der Gäste	August 2012					Januar bis August 2012				
	Ankünfte		Übernachtungen		durch- schnittliche Aufenthalts- dauer	Ankünfte		Übernachtungen		durch- schnittliche Aufenthalts- dauer
	insgesamt	Veränderung gegenüber dem Vorjahres- monat	insgesamt	Veränderung gegenüber dem Vorjahres- monat		insgesamt	Veränderung gegenüber dem Vorjahres- zeitraum	insgesamt	Veränderung gegenüber dem Vorjahres- zeitraum	
	Anzahl	%	Anzahl	%	Tage	Anzahl	%	Anzahl	%	Tage
<b>Heilbäder zusammen</b>	<b>30 250</b>	- 1,7	<b>203 924</b>	<b>2,4</b>	<b>6,7</b>	<b>237 137</b>	<b>4,3</b>	<b>1 512 659</b>	<b>3,8</b>	<b>6,4</b>
Deutschland	29 204	- 2,0	199 548	1,8	6,8	229 801	3,8	1 486 085	3,2	6,5
Ausland	1 046	7,3	4 376	43,0	4,2	7 336	21,0	26 574	55,3	3,6
<b>Mineral-, Moor-, Sole- und Thermalbäder</b>	<b>21 422</b>	<b>3,8</b>	<b>140 773</b>	<b>7,6</b>	<b>6,6</b>	<b>166 450</b>	<b>8,9</b>	<b>1 036 825</b>	<b>7,4</b>	<b>6,2</b>
Deutschland	20 547	2,8	137 090	6,4	6,7	160 156	8,2	1 013 637	6,5	6,3
Ausland	875	34,0	3 683	94,9	4,2	6 294	30,4	23 188	73,8	3,7
<b>Orte mit Kurbetrieb</b>	<b>2 226</b>	- 12,7	<b>27 291</b>	<b>4,3</b>	<b>12,3</b>	<b>17 883</b>	<b>1,7</b>	<b>218 510</b>	<b>10,7</b>	<b>12,2</b>
Deutschland	2 193	- 12,4	27 226	4,4	12,4	17 585	1,3	217 641	10,6	12,4
Ausland	33	- 31,3	65	- 22,6	2,0	298	26,8	869	88,9	2,9
<b>heilklimatische Kurorte</b>	<b>3 851</b>	- 17,1	<b>19 337</b>	- 22,7	<b>5,0</b>	<b>30 201</b>	- 12,1	<b>131 061</b>	- 24,0	<b>4,3</b>
Deutschland	3 809	- 15,4	19 115	- 21,6	5,0	29 975	- 11,4	129 897	- 23,7	4,3
Ausland	42	- 70,4	222	- 66,3	5,3	226	- 57,4	1 164	- 44,5	5,2
<b>Kneippkurorte</b>	<b>2 751</b>	- 6,4	<b>16 523</b>	- 3,9	<b>6,0</b>	<b>22 603</b>	<b>0,2</b>	<b>126 263</b>	<b>3,5</b>	<b>5,6</b>
Deutschland	2 655	- 5,4	16 117	- 3,9	6,1	22 085	0,0	124 910	3,5	5,7
Ausland	96	- 27,3	406	- 5,1	4,2	518	10,0	1 353	11,8	2,6
<b>Luftkurorte</b>	<b>18 988</b>	- 5,1	<b>82 670</b>	<b>4,9</b>	<b>4,4</b>	<b>164 896</b>	<b>8,7</b>	<b>550 057</b>	<b>10,1</b>	<b>3,3</b>
Deutschland	18 258	- 4,9	77 138	4,0	4,2	160 550	9,0	526 000	9,4	3,3
Ausland	730	- 10,0	5 532	19,0	7,6	4 346	- 1,1	24 057	29,7	5,5
<b>Erholungsorte</b>	<b>27 608</b>	- 10,0	<b>86 827</b>	- 1,7	<b>3,1</b>	<b>196 475</b>	- 0,9	<b>544 161</b>	<b>2,2</b>	<b>2,8</b>
Deutschland	26 797	- 7,8	83 898	0,8	3,1	189 714	0,0	522 627	3,3	2,8
Ausland	811	- 49,4	2 929	- 42,8	3,6	6 761	- 22,3	21 534	- 19,7	3,2
<b>Sonstige Gemeinden</b>	<b>229 741</b>	- 5,5	<b>555 915</b>	- 0,7	<b>2,4</b>	<b>1 649 762</b>	<b>1,3</b>	<b>3 544 199</b>	<b>2,1</b>	<b>2,1</b>
Deutschland	204 624	- 4,7	496 285	- 0,2	2,4	1 511 088	1,5	3 238 500	2,2	2,1
Ausland	25 117	- 12,0	59 630	- 5,3	2,4	138 674	- 1,5	305 699	0,9	2,2
<b>Gemeindegruppen insgesamt</b>	<b>306 587</b>	- 5,6	<b>929 336</b>	<b>0,3</b>	<b>3,0</b>	<b>2 248 270</b>	<b>1,9</b>	<b>6 151 076</b>	<b>3,2</b>	<b>2,7</b>
<b>Deutschland</b>	<b>278 883</b>	- 4,7	<b>856 869</b>	<b>0,7</b>	<b>3,1</b>	<b>2 091 153</b>	<b>2,2</b>	<b>5 773 212</b>	<b>3,2</b>	<b>2,8</b>
<b>Ausland</b>	<b>27 704</b>	- 13,3	<b>72 467</b>	- 4,4	<b>2,6</b>	<b>157 117</b>	- 1,8	<b>377 864</b>	<b>3,4</b>	<b>2,4</b>

**7. Ankünfte, Übernachtungen und Aufenthaltsdauer der Gäste in Beherbergungsstätten nach Kreisen und dem ständigen Wohnsitz der Gäste (ohne Camping)**

Kreisfreie Stadt Landkreis Land ----- Ständiger Wohnsitz der Gäste	August 2012					Januar bis August 2012				
	Ankünfte		Übernachtungen		durchschnittliche Aufenthalts- dauer	Ankünfte		Übernachtungen		durchschnittliche Aufenthalts- dauer
	insgesamt	Veränderung gegenüber dem Vorjahres- monat	insgesamt	Veränderung gegenüber dem Vorjahres- monat		insgesamt	Veränderung gegenüber dem Vorjahres- zeitraum	insgesamt	Veränderung gegenüber dem Vorjahres- zeitraum	
	Anzahl	%	Anzahl	%	Tage	Anzahl	%	Anzahl	%	Tage
<b>Stadt Erfurt</b>	<b>32 690</b>	<b>- 9,0</b>	<b>58 553</b>	<b>- 8,6</b>	<b>1,8</b>	<b>270 393</b>	<b>4,8</b>	<b>467 841</b>	<b>4,5</b>	<b>1,7</b>
Deutschland	29 374	- 8,4	52 070	- 9,2	1,8	249 129	4,9	428 033	4,3	1,7
Ausland	3 316	- 14,0	6 483	- 4,0	2,0	21 264	3,5	39 808	7,0	1,9
<b>Stadt Gera</b>	<b>9 599</b>	<b>- 3,1</b>	<b>15 930</b>	<b>- 6,3</b>	<b>1,7</b>	<b>72 921</b>	<b>0,0</b>	<b>130 209</b>	<b>- 3,9</b>	<b>1,8</b>
Deutschland	7 199	8,0	12 424	7,5	1,7	61 631	1,7	112 034	- 1,6	1,8
Ausland	2 400	- 26,0	3 506	- 35,6	1,5	11 290	- 8,7	18 175	- 15,7	1,6
<b>Stadt Jena</b>	<b>11 660</b>	<b>- 25,6</b>	<b>26 229</b>	<b>- 13,0</b>	<b>2,2</b>	<b>91 686</b>	<b>- 16,3</b>	<b>178 065</b>	<b>- 12,2</b>	<b>1,9</b>
Deutschland	9 645	- 26,2	19 128	- 22,2	2,0	79 761	- 14,1	146 596	- 12,7	1,8
Ausland	2 015	- 22,6	7 101	27,2	3,5	11 925	- 28,7	31 469	- 9,9	2,6
<b>Stadt Suhl</b>	<b>6 947</b>	<b>- 2,5</b>	<b>22 053</b>	<b>- 6,2</b>	<b>3,2</b>	<b>59 552</b>	<b>4,9</b>	<b>160 095</b>	<b>0,2</b>	<b>2,7</b>
Deutschland	6 587	2,1	20 518	- 3,7	3,1	57 118	6,3	149 884	1,3	2,6
Ausland	360	- 46,3	1 535	- 30,1	4,3	2 434	- 19,2	10 211	- 14,6	4,2
<b>Stadt Weimar</b>	<b>33 003</b>	<b>- 6,8</b>	<b>63 763</b>	<b>- 7,9</b>	<b>1,9</b>	<b>223 922</b>	<b>0,3</b>	<b>414 056</b>	<b>- 0,5</b>	<b>1,8</b>
Deutschland	26 470	- 6,3	50 872	- 8,2	1,9	191 740	0,2	352 115	- 0,6	1,8
Ausland	6 533	- 8,7	12 891	- 6,7	2,0	32 182	1,3	61 941	- 0,2	1,9
<b>Stadt Eisenach</b>	<b>16 765</b>	<b>- 8,7</b>	<b>31 310</b>	<b>- 0,8</b>	<b>1,9</b>	<b>107 924</b>	<b>- 2,7</b>	<b>195 800</b>	<b>3,5</b>	<b>1,8</b>
Deutschland	14 315	- 9,2	27 142	- 1,1	1,9	96 196	- 1,9	175 304	3,7	1,8
Ausland	2 450	- 5,7	4 168	1,0	1,7	11 728	- 8,7	20 496	1,5	1,7
<b>Eichsfeld</b>	<b>10 185</b>	<b>10,6</b>	<b>37 249</b>	<b>24,5</b>	<b>3,7</b>	<b>84 723</b>	<b>17,1</b>	<b>259 070</b>	<b>19,2</b>	<b>3,1</b>
Deutschland	9 518	9,1	33 825	19,5	3,6	79 187	16,6	235 716	16,1	3,0
Ausland	667	37,0	3 424	113,1	5,1	5 536	24,9	23 354	64,3	4,2
<b>Nordhausen</b>	<b>6 444</b>	<b>4,6</b>	<b>19 742</b>	<b>5,9</b>	<b>3,1</b>	<b>42 872</b>	<b>- 0,3</b>	<b>113 970</b>	<b>3,4</b>	<b>2,7</b>
Deutschland	6 066	4,4	18 805	4,2	3,1	40 729	- 1,8	108 856	1,8	2,7
Ausland	378	8,3	937	58,8	2,5	2 143	38,0	5 114	53,4	2,4
<b>Wartburgkreis</b>	<b>13 509</b>	<b>- 2,8</b>	<b>77 256</b>	<b>0,1</b>	<b>5,7</b>	<b>87 140</b>	<b>- 3,7</b>	<b>537 723</b>	<b>1,9</b>	<b>6,2</b>
Deutschland	13 028	- 3,2	76 240	0,4	5,9	83 890	- 4,0	528 393	1,4	6,3
Ausland	481	10,3	1 016	- 16,1	2,1	3 250	5,8	9 330	43,7	2,9
<b>Unstrut-Hainich-Kreis</b>	<b>10 100</b>	<b>0,9</b>	<b>36 321</b>	<b>1,3</b>	<b>3,6</b>	<b>66 643</b>	<b>2,9</b>	<b>245 838</b>	<b>4,6</b>	<b>3,7</b>
Deutschland	9 562	0,7	34 951	0,9	3,7	63 321	1,7	238 681	3,9	3,8
Ausland	538	3,1	1 370	10,0	2,5	3 322	30,9	7 157	33,4	2,2
<b>Kyffhäuserkreis</b>	<b>9 016</b>	<b>7,8</b>	<b>40 818</b>	<b>20,5</b>	<b>4,5</b>	<b>60 511</b>	<b>9,8</b>	<b>215 280</b>	<b>9,4</b>	<b>3,6</b>
Deutschland	8 785	7,2	40 081	19,3	4,6	59 205	9,5	212 050	8,8	3,6
Ausland	231	39,2	737	185,7	3,2	1 306	27,7	3 230	62,1	2,5
<b>Schmalkalden-Meiningen</b>	<b>20 796</b>	<b>- 2,2</b>	<b>67 992</b>	<b>2,1</b>	<b>3,3</b>	<b>178 246</b>	<b>9,4</b>	<b>504 299</b>	<b>11,8</b>	<b>2,8</b>
Deutschland	20 077	- 1,7	64 723	3,0	3,2	172 793	9,2	482 307	11,4	2,8
Ausland	719	- 13,6	3 269	- 13,9	4,5	5 453	15,3	21 992	22,9	4,0

Noch: 7. Ankünfte, Übernachtungen und Aufenthaltsdauer der Gäste in Beherbergungsstätten nach Kreisen und dem ständigen Wohnsitz der Gäste (ohne Camping)

Kreisfreie Stadt Landkreis Land ----- Ständiger Wohnsitz der Gäste	August 2012					Januar bis August 2012				
	Ankünfte		Übernachtungen		durchschnittliche Aufenthalts- dauer	Ankünfte		Übernachtungen		durchschnittliche Aufenthalts- dauer
	insgesamt	Veränderung gegenüber dem Vorjahres- monat	insgesamt	Veränderung gegenüber dem Vorjahres- monat		insgesamt	Veränderung gegenüber dem Vorjahres- zeitraum	insgesamt	Veränderung gegenüber dem Vorjahres- zeitraum	
	Anzahl	%	Anzahl	%	Tage	Anzahl	%	Anzahl	%	Tage
<b>Gotha</b>	<b>27 062</b>	<b>- 9,1</b>	<b>96 568</b>	<b>- 0,4</b>	<b>3,6</b>	<b>205 270</b>	<b>2,9</b>	<b>602 227</b>	<b>1,9</b>	<b>2,9</b>
Deutschland	25 687	- 8,0	89 862	- 0,3	3,5	195 513	3,3	573 404	2,1	2,9
Ausland	1 375	- 24,5	6 706	- 3,0	4,9	9 757	- 5,4	28 823	- 2,6	3,0
<b>Sömmerda</b>	<b>3 379</b>	<b>- 3,9</b>	<b>8 832</b>	<b>- 24,1</b>	<b>2,6</b>	<b>24 386</b>	<b>- 2,5</b>	<b>56 163</b>	<b>- 11,2</b>	<b>2,3</b>
Deutschland	3 281	4,9	8 057	- 1,6	2,5	23 709	- 1,0	51 131	- 7,7	2,2
Ausland	98	- 74,7	775	- 77,6	7,9	677	- 37,0	5 032	- 35,7	7,4
<b>Hildburghausen</b>	<b>8 553</b>	<b>- 29,4</b>	<b>39 112</b>	<b>- 16,0</b>	<b>4,6</b>	<b>73 355</b>	<b>- 11,6</b>	<b>291 414</b>	<b>- 10,8</b>	<b>4,0</b>
Deutschland	8 227	- 28,7	37 594	- 15,6	4,6	71 375	- 11,8	283 778	- 11,4	4,0
Ausland	326	- 43,0	1 518	- 25,1	4,7	1 980	- 5,9	7 636	21,9	3,9
<b>Ilm-Kreis</b>	<b>15 896</b>	<b>5,3</b>	<b>42 876</b>	<b>4,0</b>	<b>2,7</b>	<b>116 058</b>	<b>6,6</b>	<b>283 202</b>	<b>3,5</b>	<b>2,4</b>
Deutschland	15 089	6,6	39 939	5,4	2,6	111 100	7,7	268 179	5,8	2,4
Ausland	807	- 14,3	2 937	- 11,8	3,6	4 958	- 13,6	15 023	- 25,9	3,0
<b>Weimarer Land</b>	<b>15 151</b>	<b>1,7</b>	<b>57 236</b>	<b>10,8</b>	<b>3,8</b>	<b>107 340</b>	<b>8,3</b>	<b>378 137</b>	<b>13,0</b>	<b>3,5</b>
Deutschland	13 770	0,5	54 874	10,8	4,0	99 991	7,3	365 369	13,3	3,7
Ausland	1 381	15,1	2 362	10,6	1,7	7 349	24,0	12 768	6,2	1,7
<b>Sonneberg</b>	<b>5 638</b>	<b>9,4</b>	<b>20 022</b>	<b>11,1</b>	<b>3,6</b>	<b>39 987</b>	<b>4,9</b>	<b>125 860</b>	<b>6,4</b>	<b>3,1</b>
Deutschland	5 441	9,6	19 448	13,0	3,6	38 649	5,1	120 912	9,3	3,1
Ausland	197	4,8	574	- 29,2	2,9	1 338	0,3	4 948	- 35,2	3,7
<b>Saalfeld-Rudolstadt</b>	<b>16 849</b>	<b>- 3,3</b>	<b>53 570</b>	<b>3,2</b>	<b>3,2</b>	<b>111 090</b>	<b>1,1</b>	<b>315 351</b>	<b>2,0</b>	<b>2,8</b>
Deutschland	16 519	- 3,4	52 445	3,7	3,2	108 908	1,1	308 302	2,0	2,8
Ausland	330	-	1 125	- 18,1	3,4	2 182	- 0,7	7 049	1,6	3,2
<b>Saale-Holzland-Kreis</b>	<b>8 913</b>	<b>- 9,6</b>	<b>34 627</b>	<b>- 1,4</b>	<b>3,9</b>	<b>68 922</b>	<b>2,3</b>	<b>247 041</b>	<b>1,6</b>	<b>3,6</b>
Deutschland	7 994	- 4,1	31 307	0,7	3,9	63 286	3,0	233 466	1,4	3,7
Ausland	919	- 39,5	3 320	- 18,2	3,6	5 636	- 5,0	13 575	6,0	2,4
<b>Saale-Orla-Kreis</b>	<b>12 991</b>	<b>- 5,0</b>	<b>46 418</b>	<b>0,7</b>	<b>3,6</b>	<b>76 301</b>	<b>- 3,2</b>	<b>240 134</b>	<b>- 0,3</b>	<b>3,1</b>
Deutschland	11 719	- 4,2	43 993	2,2	3,8	69 818	- 3,3	228 440	-	3,3
Ausland	1 272	- 12,2	2 425	- 20,9	1,9	6 483	- 1,7	11 694	- 6,5	1,8
<b>Greiz</b>	<b>5 306</b>	<b>1,1</b>	<b>14 442</b>	<b>8,1</b>	<b>2,7</b>	<b>37 127</b>	<b>- 0,7</b>	<b>84 902</b>	<b>2,9</b>	<b>2,3</b>
Deutschland	5 074	2,8	13 539	8,1	2,7	34 894	- 1,5	77 393	0,4	2,2
Ausland	232	- 26,3	903	8,1	3,9	2 233	14,0	7 509	39,6	3,4
<b>Altenburger Land</b>	<b>6 135</b>	<b>- 6,8</b>	<b>18 417</b>	<b>13,6</b>	<b>3,0</b>	<b>41 901</b>	<b>6,5</b>	<b>104 399</b>	<b>16,9</b>	<b>2,5</b>
Deutschland	5 456	- 13,2	15 032	- 0,3	2,8	39 210	5,4	92 869	12,9	2,4
Ausland	679	127,1	3 385	196,9	5,0	2 691	25,5	11 530	63,0	4,3
<b>Thüringen</b>	<b>306 587</b>	<b>- 5,6</b>	<b>929 336</b>	<b>0,3</b>	<b>3,0</b>	<b>2 248 270</b>	<b>1,9</b>	<b>6 151 076</b>	<b>3,2</b>	<b>2,7</b>
Deutschland	278 883	- 4,7	856 869	0,7	3,1	2 091 153	2,2	5 773 212	3,2	2,8
Ausland	27 704	- 13,3	72 467	- 4,4	2,6	157 117	- 1,8	377 864	3,4	2,4

**8. Ankünfte, Übernachtungen und Aufenthaltsdauer der Gäste in Beherbergungsstätten nach Kreisen, ausgewählten Betriebsarten und dem ständigen Wohnsitz der Gäste (ohne Camping)**

Kreisfreie Stadt Landkreis  Betriebsart  Ständiger Wohnsitz der Gäste	August 2012					Januar bis August 2012				
	Ankünfte		Übernachtungen		durch- schnittliche Aufenthalts- dauer	Ankünfte		Übernachtungen		durch- schnittliche Aufenthalts- dauer
	insgesamt	Veränderung gegenüber dem Vorjahres- monat	insgesamt	Veränderung gegenüber dem Vorjahres- monat		insgesamt	Veränderung gegenüber dem Vorjahres- zeitraum	insgesamt	Veränderung gegenüber dem Vorjahres- zeitraum	
	Anzahl	%	Anzahl	%		Anzahl	%	Anzahl	%	
<b>Stadt Erfurt</b>										
<b>Hotels, Gasthöfe, Pensionen</b>	<b>30 266</b>	- 8,0	<b>52 680</b>	- 6,7	<b>1,7</b>	<b>242 780</b>	<b>4,5</b>	<b>407 227</b>	<b>4,7</b>	<b>1,7</b>
Deutschland	27 171	- 7,1	46 937	- 6,4	1,7	223 151	4,7	371 469	4,7	1,7
Ausland	3 095	- 15,2	5 743	- 9,2	1,9	19 629	2,7	35 758	5,3	1,8
darunter										
<b>Hotels (ohne Hotels garnis)</b>	<b>22 347</b>	- 9,6	<b>39 752</b>	- 6,0	<b>1,8</b>	<b>183 901</b>	<b>4,4</b>	<b>306 789</b>	<b>4,1</b>	<b>1,7</b>
Deutschland	20 063	- 8,6	35 263	- 5,5	1,8	168 833	4,8	279 014	4,4	1,7
Ausland	2 284	- 17,1	4 489	- 9,7	2,0	15 068	0,0	27 775	1,2	1,8
<b>Gasthöfe</b>	<b>998</b>	-	<b>1 754</b>	- 15,1	<b>1,8</b>	<b>7 856</b>	<b>3,6</b>	<b>14 730</b>	<b>9,7</b>	<b>1,9</b>
Deutschland	942	- 3,4	1 644	- 19,0	1,7	7 577	1,9	14 008	6,5	1,8
Ausland	56	143,5	110	197,3	2,0	279	83,6	722	167,4	2,6
<b>Stadt Gera</b>										
<b>Hotels, Gasthöfe, Pensionen</b>	<b>9 519</b>	- 3,7	<b>15 822</b>	- 6,5	<b>1,7</b>	<b>72 168</b>	- 0,1	<b>127 781</b>	- 4,0	<b>1,8</b>
Deutschland	7 119	7,1	12 316	7,3	1,7	60 878	1,6	109 606	- 1,7	1,8
Ausland	2 400	- 26,0	3 506	- 35,6	1,5	11 290	- 8,7	18 175	- 15,7	1,6
darunter										
<b>Hotels (ohne Hotels garnis)</b>	<b>6 093</b>	- 22,7	<b>9 371</b>	- 27,7	<b>1,5</b>	<b>52 626</b>	- 5,8	<b>87 878</b>	- 10,9	<b>1,7</b>
Deutschland	4 330	- 13,2	6 561	- 19,1	1,5	43 956	- 2,4	72 940	- 8,2	1,7
Ausland	1 763	- 39,2	2 810	- 41,9	1,6	8 670	- 19,9	14 938	- 22,2	1,7
<b>Gasthöfe</b>	<b>602</b>	<b>14,9</b>	<b>1 016</b>	<b>1,9</b>	<b>1,7</b>	<b>3 700</b>	<b>8,8</b>	<b>7 016</b>	- 8,6	<b>1,9</b>
Deutschland	582	15,0	978	1,6	1,7	3 594	9,7	6 821	- 8,0	1,9
Ausland	20	11,1	38	11,8	1,9	106	- 14,5	195	- 25,3	1,8
<b>Stadt Jena</b>										
<b>Hotels, Gasthöfe, Pensionen</b>	<b>11 098</b>	- 24,5	<b>23 460</b>	- 14,4	<b>2,1</b>	<b>85 485</b>	- 16,2	<b>162 337</b>	- 12,7	<b>1,9</b>
Deutschland	9 162	- 24,6	17 075	- 23,5	1,9	73 886	- 13,6	132 584	- 13,2	1,8
Ausland	1 936	- 24,3	6 385	25,4	3,3	11 599	- 29,7	29 753	- 10,4	2,6
darunter										
<b>Hotels (ohne Hotels garnis)</b>	<b>6 539</b>	- 33,6	<b>15 713</b>	- 17,7	<b>2,4</b>	<b>52 967</b>	- 25,2	<b>104 845</b>	- 19,2	<b>2,0</b>
Deutschland	4 927	- 35,1	10 175	- 30,9	2,1	43 148	- 23,0	79 741	- 21,1	1,8
Ausland	1 612	- 28,8	5 538	26,7	3,4	9 819	- 33,5	25 104	- 12,4	2,6
<b>Gasthöfe</b>	<b>1 691</b>	- 16,5	<b>2 796</b>	- 17,9	<b>1,7</b>	<b>12 787</b>	<b>1,2</b>	<b>21 734</b>	- 1,4	<b>1,7</b>
Deutschland	1 566	- 17,4	2 527	- 19,2	1,6	11 998	0,3	20 169	- 2,1	1,7
Ausland	125	- 2,3	269	- 3,6	2,2	789	17,6	1 565	8,1	2,0
<b>Stadt Suhl</b>										
<b>Hotels, Gasthöfe, Pensionen</b>	<b>6 850</b>	- 2,4	<b>21 423</b>	- 6,5	<b>3,1</b>	<b>58 731</b>	<b>5,2</b>	<b>156 254</b>	<b>0,2</b>	<b>2,7</b>
Deutschland	6 520	2,5	20 160	- 3,0	3,1	56 409	6,6	147 067	1,7	2,6
Ausland	330	- 49,9	1 263	- 40,6	3,8	2 322	- 21,1	9 187	- 19,3	4,0
darunter										
<b>Hotels (ohne Hotels garnis)</b>	<b>6 301</b>	- 3,7	<b>19 782</b>	- 8,2	<b>3,1</b>	<b>53 897</b>	<b>3,7</b>	<b>143 645</b>	- 1,5	<b>2,7</b>
Deutschland	5 972	1,5	18 550	- 4,5	3,1	51 614	5,1	134 636	0,0	2,6
Ausland	329	- 50,0	1 232	- 41,9	3,7	2 283	- 21,1	9 009	- 20,0	3,9
<b>Gasthöfe</b>	<b>229</b>	<b>26,5</b>	<b>830</b>	<b>28,3</b>	<b>3,6</b>	<b>1 731</b>	<b>10,0</b>	<b>5 586</b>	<b>18,9</b>	<b>3,2</b>
Deutschland	229	26,5	830	28,3	3,6	1 730	10,3	5 581	19,0	3,2
Ausland	-	x	-	x	-	1	- 80,0	5	- 50,0	5,0
<b>Stadt Weimar</b>										
<b>Hotels, Gasthöfe, Pensionen</b>	<b>30 112</b>	- 5,9	<b>56 478</b>	- 6,4	<b>1,9</b>	<b>189 419</b>	<b>0,0</b>	<b>339 561</b>	- 1,0	<b>1,8</b>
Deutschland	24 016	- 5,3	45 255	- 7,3	1,9	160 855	0,1	289 616	- 1,0	1,8
Ausland	6 096	- 8,3	11 223	- 2,6	1,8	28 564	- 0,7	49 945	- 1,0	1,7
darunter										
<b>Hotels (ohne Hotels garnis)</b>	<b>20 322</b>	- 5,8	<b>37 716</b>	- 8,2	<b>1,9</b>	<b>128 187</b>	- 1,1	<b>227 252</b>	- 3,2	<b>1,8</b>
Deutschland	15 876	- 7,3	29 391	- 10,5	1,9	108 109	- 2,1	191 285	- 4,0	1,8
Ausland	4 446	0,2	8 325	1,0	1,9	20 078	4,9	35 967	1,3	1,8
<b>Gasthöfe</b>	<b>334</b>	- 11,6	<b>695</b>	- 2,9	<b>2,1</b>	<b>2 325</b>	- 11,6	<b>4 136</b>	<b>3,9</b>	<b>1,8</b>
Deutschland	331	- 11,7	691	- 2,8	2,1	2 299	- 11,7	4 095	3,8	1,8
Ausland	3	-	4	- 20,0	1,3	26	-	41	24,2	1,6
<b>Stadt Eisenach</b>										
<b>Hotels, Gasthöfe, Pensionen</b>	<b>15 833</b>	- 8,8	<b>29 372</b>	- 0,7	<b>1,9</b>	<b>101 039</b>	- 3,2	<b>181 638</b>	<b>3,5</b>	<b>1,8</b>
Deutschland	13 420	- 9,7	25 252	- 1,3	1,9	89 743	- 2,3	161 743	3,8	1,8
Ausland	2 413	- 3,5	4 120	3,0	1,7	11 296	- 9,9	19 895	1,2	1,8
darunter										
<b>Hotels (ohne Hotels garnis)</b>	<b>12 094</b>	- 11,9	<b>23 612</b>	- 2,3	<b>2,0</b>	<b>81 963</b>	- 4,5	<b>150 116</b>	<b>2,9</b>	<b>1,8</b>
Deutschland	10 325	- 12,9	20 406	- 2,7	2,0	73 572	- 4,4	134 955	2,7	1,8
Ausland	1 769	- 5,9	3 206	-	1,8	8 391	- 5,4	15 161	4,9	1,8
<b>Gasthöfe</b>	<b>601</b>	- 3,4	<b>933</b>	- 4,6	<b>1,6</b>	<b>3 707</b>	- 11,5	<b>5 818</b>	- 3,9	<b>1,6</b>
Deutschland	549	- 7,7	821	- 12,0	1,5	3 589	- 10,7	5 609	- 3,3	1,6
Ausland	52	92,6	112	148,9	2,2	118	- 31,0	209	- 18,0	1,8

Noch: 8. Ankünfte, Übernachtungen und Aufenthaltsdauer der Gäste in Beherbergungsstätten nach Kreisen, ausgewählten Betriebsarten und dem ständigen Wohnsitz der Gäste (ohne Camping)

Kreisfreie Stadt Landkreis  Betriebsart  Ständiger Wohnsitz der Gäste	August 2012					Januar bis August 2012				
	Ankünfte		Übernachtungen		durch- schnittliche Aufenthalts- dauer	Ankünfte		Übernachtungen		durch- schnittliche Aufenthalts- dauer
	insgesamt	Veränderung gegenüber dem Vorjahres- monat	insgesamt	Veränderung gegenüber dem Vorjahres- monat		insgesamt	Veränderung gegenüber dem Vorjahres- zeitraum	insgesamt	Veränderung gegenüber dem Vorjahres- zeitraum	
	Anzahl	%	Anzahl	%		Anzahl	%	Anzahl	%	
<b>Eichsfeld</b>										
<b>Hotels, Gasthöfe, Pensionen</b>	<b>7 778</b>	<b>11,4</b>	<b>17 389</b>	<b>25,9</b>	<b>2,2</b>	<b>61 765</b>	<b>12,2</b>	<b>130 086</b>	<b>23,4</b>	<b>2,1</b>
Deutschland	7 119	9,3	14 008	13,9	2,0	56 444	11,2	107 719	17,4	1,9
Ausland	659	40,5	3 381	122,9	5,1	5 321	23,7	22 367	64,1	4,2
darunter										
<b>Hotels (ohne Hotels garnis)</b>	<b>6 723</b>	<b>9,7</b>	<b>14 802</b>	<b>21,7</b>	<b>2,2</b>	<b>55 089</b>	<b>12,1</b>	<b>116 381</b>	<b>23,6</b>	<b>2,1</b>
Deutschland	6 083	7,3	11 495	7,8	1,9	49 844	11,0	94 179	16,7	1,9
Ausland	640	39,7	3 307	121,6	5,2	5 245	23,8	22 202	64,6	4,2
<b>Gasthöfe</b>	<b>934</b>	<b>23,1</b>	<b>1 953</b>	<b>40,2</b>	<b>2,1</b>	<b>5 815</b>	<b>11,0</b>	<b>10 763</b>	<b>18,3</b>	<b>1,9</b>
Deutschland	916	22,3	1 880	37,3	2,1	5 751	10,9	10 610	18,4	1,8
Ausland	18	80,0	73	204,2	4,1	64	18,5	153	13,3	2,4
<b>Nordhausen</b>										
<b>Hotels, Gasthöfe, Pensionen</b>	<b>4 652</b>	<b>8,9</b>	<b>11 624</b>	<b>3,5</b>	<b>2,5</b>	<b>31 032</b>	<b>4,0</b>	<b>71 758</b>	<b>3,1</b>	<b>2,3</b>
Deutschland	4 370	10,2	11 186	3,8	2,6	29 465	3,5	69 007	3,0	2,3
Ausland	282	- 7,5	438	- 4,6	1,6	1 567	13,1	2 751	3,9	1,8
darunter										
<b>Hotels (ohne Hotels garnis)</b>	<b>3 413</b>	<b>8,4</b>	<b>9 283</b>	<b>2,2</b>	<b>2,7</b>	<b>23 147</b>	<b>4,7</b>	<b>55 983</b>	<b>2,7</b>	<b>2,4</b>
Deutschland	3 215	9,8	8 995	2,8	2,8	22 033	3,5	54 014	1,4	2,5
Ausland	198	- 10,4	288	- 13,8	1,5	1 114	35,5	1 969	54,2	1,8
<b>Gasthöfe</b>	<b>295</b>	<b>41,1</b>	<b>562</b>	<b>44,8</b>	<b>1,9</b>	<b>1 594</b>	<b>- 18,2</b>	<b>3 355</b>	<b>- 6,3</b>	<b>2,1</b>
Deutschland	295	47,5	562	48,3	1,9	1 569	- 18,7	3 312	- 7,0	2,1
Ausland	-	x	-	x	-	25	38,9	43	138,9	1,7
<b>Wartburgkreis</b>										
<b>Hotels, Gasthöfe, Pensionen</b>	<b>9 392</b>	<b>0,4</b>	<b>20 270</b>	<b>- 5,8</b>	<b>2,2</b>	<b>60 685</b>	<b>- 3,7</b>	<b>125 634</b>	<b>- 5,4</b>	<b>2,1</b>
Deutschland	8 936	-	19 345	- 5,2	2,2	57 639	- 4,0	119 139	- 5,9	2,1
Ausland	456	10,1	925	- 16,3	2,0	3 046	2,3	6 495	4,5	2,1
darunter										
<b>Hotels (ohne Hotels garnis)</b>	<b>6 166</b>	<b>- 2,6</b>	<b>13 233</b>	<b>- 7,5</b>	<b>2,1</b>	<b>42 166</b>	<b>- 3,7</b>	<b>85 838</b>	<b>- 6,1</b>	<b>2,0</b>
Deutschland	5 889	- 2,9	12 705	- 7,3	2,2	40 082	- 3,8	81 547	- 6,6	2,0
Ausland	277	3,0	528	- 11,9	1,9	2 084	- 1,0	4 291	4,5	2,1
<b>Gasthöfe</b>	<b>2 630</b>	<b>1,6</b>	<b>5 210</b>	<b>- 10,4</b>	<b>2,0</b>	<b>15 560</b>	<b>- 3,9</b>	<b>31 616</b>	<b>- 3,8</b>	<b>2,0</b>
Deutschland	2 467	0,6	4 857	- 9,2	2,0	14 683	- 4,7	29 567	- 4,4	2,0
Ausland	163	20,7	353	- 24,4	2,2	877	11,2	2 049	6,6	2,3
<b>Unstrut-Hainich-Kreis</b>										
<b>Hotels, Gasthöfe, Pensionen</b>	<b>6 867</b>	<b>1,8</b>	<b>13 242</b>	<b>- 4,8</b>	<b>1,9</b>	<b>43 276</b>	<b>4,7</b>	<b>85 810</b>	<b>2,9</b>	<b>2,0</b>
Deutschland	6 395	2,1	12 338	- 5,1	1,9	40 187	2,9	80 051	0,9	2,0
Ausland	472	- 2,1	904	0,4	1,9	3 089	37,3	5 759	41,4	1,9
darunter										
<b>Hotels (ohne Hotels garnis)</b>	<b>4 884</b>	<b>1,3</b>	<b>9 276</b>	<b>- 4,7</b>	<b>1,9</b>	<b>30 933</b>	<b>7,7</b>	<b>61 368</b>	<b>5,2</b>	<b>2,0</b>
Deutschland	4 477	1,9	8 484	- 5,2	1,9	28 191	5,0	56 366	2,4	2,0
Ausland	407	- 5,3	792	0,9	1,9	2 742	46,1	5 002	50,8	1,8
<b>Gasthöfe</b>	<b>1 117</b>	<b>- 5,1</b>	<b>2 265</b>	<b>- 11,4</b>	<b>2,0</b>	<b>6 701</b>	<b>- 7,2</b>	<b>12 737</b>	<b>- 6,8</b>	<b>1,9</b>
Deutschland	1 084	- 6,6	2 202	- 12,5	2,0	6 522	- 7,5	12 317	- 7,5	1,9
Ausland	33	106,3	63	61,5	1,9	179	5,3	420	16,3	2,3
<b>Kyffhäuserkreis</b>										
<b>Hotels, Gasthöfe, Pensionen</b>	<b>4 108</b>	<b>- 2,1</b>	<b>8 269</b>	<b>- 10,7</b>	<b>2,0</b>	<b>28 776</b>	<b>7,8</b>	<b>59 641</b>	<b>7,1</b>	<b>2,1</b>
Deutschland	3 992	- 1,1	8 031	- 11,2	2,0	27 619	7,2	56 983	5,5	2,1
Ausland	116	- 26,6	238	12,8	2,1	1 157	23,5	2 658	56,9	2,3
darunter										
<b>Hotels (ohne Hotels garnis)</b>	<b>2 298</b>	<b>- 11,0</b>	<b>4 524</b>	<b>- 12,9</b>	<b>2,0</b>	<b>17 870</b>	<b>3,5</b>	<b>36 102</b>	<b>4,5</b>	<b>2,0</b>
Deutschland	2 205	- 9,4	4 351	- 12,9	2,0	16 988	2,5	34 406	3,0	2,0
Ausland	93	- 36,3	173	- 12,2	1,9	882	28,4	1 696	51,3	1,9
<b>Gasthöfe</b>	<b>969</b>	<b>14,4</b>	<b>1 901</b>	<b>10,7</b>	<b>2,0</b>	<b>6 029</b>	<b>10,6</b>	<b>11 844</b>	<b>6,6</b>	<b>2,0</b>
Deutschland	961	14,5	1 891	10,7	2,0	5 898	11,8	11 531	7,2	2,0
Ausland	8	-	10	-	1,3	131	- 24,7	313	- 10,3	2,4
<b>Schmalkalden-Meiningen</b>										
<b>Hotels, Gasthöfe, Pensionen</b>	<b>17 527</b>	<b>- 1,2</b>	<b>54 007</b>	<b>5,4</b>	<b>3,1</b>	<b>146 206</b>	<b>12,0</b>	<b>390 021</b>	<b>15,2</b>	<b>2,7</b>
Deutschland	16 918	- 0,5	51 299	6,9	3,0	141 356	11,8	371 801	14,7	2,6
Ausland	609	- 18,1	2 708	- 16,9	4,4	4 850	19,7	18 220	26,2	3,8
darunter										
<b>Hotels (ohne Hotels garnis)</b>	<b>12 552</b>	<b>- 3,0</b>	<b>42 509</b>	<b>5,5</b>	<b>3,4</b>	<b>108 768</b>	<b>12,4</b>	<b>304 825</b>	<b>15,7</b>	<b>2,8</b>
Deutschland	12 023	- 2,2	40 088	7,3	3,3	104 782	12,0	290 141	15,2	2,8
Ausland	529	- 17,1	2 421	- 17,5	4,6	3 986	24,1	14 684	26,8	3,7
<b>Gasthöfe</b>	<b>3 007</b>	<b>- 0,6</b>	<b>6 619</b>	<b>- 5,2</b>	<b>2,2</b>	<b>21 462</b>	<b>5,9</b>	<b>48 786</b>	<b>9,8</b>	<b>2,3</b>
Deutschland	2 983	0,1	6 472	- 4,9	2,2	21 093	5,6	46 899	8,9	2,2
Ausland	24	- 46,7	147	- 16,0	6,1	369	23,8	1 887	37,0	5,1

Noch: 8. Ankünfte, Übernachtungen und Aufenthaltsdauer der Gäste in Beherbergungsstätten  
nach Kreisen, ausgewählten Betriebsarten und dem ständigen Wohnsitz der Gäste (ohne Camping)

Kreisfreie Stadt Landkreis  Betriebsart  Ständiger Wohnsitz der Gäste	August 2012					Januar bis August 2012				
	Ankünfte		Übernachtungen		durch- schnittliche Aufenthalts- dauer	Ankünfte		Übernachtungen		durch- schnittliche Aufenthalts- dauer
	insgesamt	Veränderung gegenüber dem Vorjahres- monat	insgesamt	Veränderung gegenüber dem Vorjahres- monat		insgesamt	Veränderung gegenüber dem Vorjahres- zeitraum	insgesamt	Veränderung gegenüber dem Vorjahres- zeitraum	
	Anzahl	%	Anzahl	%		Anzahl	%	Anzahl	%	
<b>Gotha</b>										
<b>Hotels, Gasthöfe, Pensionen</b>	<b>24 016</b>	- 6,1	<b>73 586</b>	- 2,4	<b>3,1</b>	<b>177 444</b>	<b>2,8</b>	<b>453 482</b>	- 0,5	<b>2,6</b>
Deutschland	22 667	- 4,9	68 169	- 1,2	3,0	167 868	3,2	428 769	0,3	2,6
Ausland	1 349	- 23,0	5 417	- 15,9	4,0	9 576	- 4,5	24 713	- 13,1	2,6
darunter										
<b>Hotels (ohne Hotels garnis)</b>	<b>20 057</b>	- 8,4	<b>63 454</b>	- 4,2	<b>3,2</b>	<b>148 711</b>	<b>0,7</b>	<b>387 326</b>	- 1,8	<b>2,6</b>
Deutschland	18 855	- 6,9	58 371	- 2,8	3,1	140 352	1,4	365 539	- 0,6	2,6
Ausland	1 202	- 27,3	5 083	- 18,0	4,2	8 359	- 10,6	21 787	- 19,1	2,6
<b>Gasthöfe</b>	<b>1 888</b>	<b>6,3</b>	<b>4 337</b>	<b>3,2</b>	<b>2,3</b>	<b>13 138</b>	<b>10,5</b>	<b>29 109</b>	<b>4,2</b>	<b>2,2</b>
Deutschland	1 809	5,4	4 190	2,6	2,3	12 660	9,3	28 130	3,1	2,2
Ausland	79	31,7	147	23,5	1,9	478	56,7	979	54,7	2,0
<b>Sömmerda</b>										
<b>Hotels, Gasthöfe, Pensionen</b>	<b>2 404</b>	- 1,5	<b>5 767</b>	<b>8,2</b>	<b>2,4</b>	<b>17 664</b>	- 7,5	<b>37 659</b>	- 8,4	<b>2,1</b>
Deutschland	2 330	- 3,0	5 105	7,4	2,2	17 272	- 7,9	33 656	- 14,0	1,9
Ausland	74	94,7	662	14,5	8,9	392	12,6	4 003	103,7	10,2
darunter										
<b>Hotels (ohne Hotels garnis)</b>	<b>1 678</b>	<b>2,3</b>	<b>2 780</b>	<b>8,3</b>	<b>1,7</b>	<b>12 731</b>	- 3,9	<b>20 930</b>	- 12,9	<b>1,6</b>
Deutschland	1 661	2,0	2 753	8,0	1,7	12 545	- 3,7	20 594	- 12,4	1,6
Ausland	17	30,8	27	42,1	1,6	186	- 18,1	336	- 35,1	1,8
<b>Gasthöfe</b>	<b>198</b>	- 3,4	<b>918</b>	<b>51,7</b>	<b>4,6</b>	<b>1 429</b>	- 10,5	<b>3 904</b>	- 0,6	<b>2,7</b>
Deutschland	164	- 20,0	744	23,0	4,5	1 391	- 11,9	3 720	- 4,3	2,7
Ausland	34	x	174	x	5,1	38	123,5	184	x	4,8
<b>Hildburghausen</b>										
<b>Hotels, Gasthöfe, Pensionen</b>	<b>6 552</b>	- 32,3	<b>20 294</b>	- 15,1	<b>3,1</b>	<b>55 909</b>	- 12,0	<b>153 034</b>	- 1,3	<b>2,7</b>
Deutschland	6 278	- 31,4	19 359	- 13,5	3,1	54 204	- 12,3	146 725	- 2,3	2,7
Ausland	274	- 47,7	935	- 38,3	3,4	1 705	- 2,9	6 309	29,7	3,7
darunter										
<b>Hotels (ohne Hotels garnis)</b>	<b>4 821</b>	- 37,3	<b>16 222</b>	- 13,1	<b>3,4</b>	<b>42 817</b>	- 13,7	<b>118 793</b>	<b>0,7</b>	<b>2,8</b>
Deutschland	4 589	- 37,5	15 411	- 14,5	3,4	41 700	- 13,9	115 333	- 0,4	2,8
Ausland	232	- 31,8	811	25,5	3,5	1 117	- 5,5	3 460	57,6	3,1
<b>Gasthöfe</b>	<b>1 014</b>	- 17,2	<b>1 924</b>	- 38,6	<b>1,9</b>	<b>7 905</b>	- 4,9	<b>18 440</b>	- 14,2	<b>2,3</b>
Deutschland	990	- 5,9	1 882	- 21,3	1,9	7 402	- 5,1	16 559	- 15,2	2,2
Ausland	24	- 86,1	42	- 94,4	1,8	503	- 1,6	1 881	- 4,0	3,7
<b>Ilm-Kreis</b>										
<b>Hotels, Gasthöfe, Pensionen</b>	<b>12 969</b>	<b>2,2</b>	<b>31 253</b>	<b>0,4</b>	<b>2,4</b>	<b>97 299</b>	<b>5,3</b>	<b>224 901</b>	<b>3,4</b>	<b>2,3</b>
Deutschland	12 274	3,7	29 275	2,9	2,4	92 841	6,5	213 367	5,7	2,3
Ausland	695	- 19,3	1 978	- 26,1	2,8	4 458	- 15,4	11 534	- 27,1	2,6
darunter										
<b>Hotels (ohne Hotels garnis)</b>	<b>9 384</b>	<b>3,7</b>	<b>21 664</b>	<b>0,4</b>	<b>2,3</b>	<b>72 495</b>	<b>7,1</b>	<b>160 454</b>	<b>3,5</b>	<b>2,2</b>
Deutschland	8 833	5,9	20 135	3,0	2,3	68 859	9,0	151 688	6,3	2,2
Ausland	551	- 22,4	1 529	- 24,8	2,8	3 636	- 19,2	8 766	- 28,8	2,4
<b>Gasthöfe</b>	<b>2 055</b>	- 5,1	<b>5 080</b>	- 4,1	<b>2,5</b>	<b>14 608</b>	- 4,7	<b>36 604</b>	- 0,4	<b>2,5</b>
Deutschland	1 983	- 5,3	4 940	- 2,9	2,5	14 168	- 5,5	35 571	- 0,2	2,5
Ausland	72	-	140	- 31,7	1,9	440	31,3	1 033	- 7,1	2,3
<b>Weimarer Land</b>										
<b>Hotels, Gasthöfe, Pensionen</b>	<b>11 286</b>	<b>3,6</b>	<b>29 324</b>	<b>17,3</b>	<b>2,6</b>	<b>77 858</b>	<b>9,5</b>	<b>179 638</b>	<b>11,6</b>	<b>2,3</b>
Deutschland	9 964	2,2	27 306	18,4	2,7	70 792	8,1	167 880	11,9	2,4
Ausland	1 322	15,5	2 018	4,4	1,5	7 066	25,4	11 758	8,1	1,7
darunter										
<b>Hotels (ohne Hotels garnis)</b>	<b>8 033</b>	- 0,5	<b>22 614</b>	<b>17,8</b>	<b>2,8</b>	<b>58 805</b>	<b>9,1</b>	<b>141 901</b>	<b>12,3</b>	<b>2,4</b>
Deutschland	7 146	- 1,2	21 147	18,7	3,0	53 546	7,4	133 466	11,5	2,5
Ausland	887	5,2	1 467	5,8	1,7	5 259	30,3	8 435	25,1	1,6
<b>Gasthöfe</b>	<b>720</b>	<b>38,5</b>	<b>1 678</b>	<b>48,1</b>	<b>2,3</b>	<b>3 904</b>	<b>13,9</b>	<b>9 649</b>	<b>27,1</b>	<b>2,5</b>
Deutschland	710	46,4	1 632	53,2	2,3	3 865	15,6	9 227	24,7	2,4
Ausland	10	- 71,4	46	- 32,4	4,6	39	- 54,1	422	123,3	10,8
<b>Sonneberg</b>										
<b>Hotels, Gasthöfe, Pensionen</b>	<b>3 659</b>	<b>1,3</b>	<b>7 590</b>	- 7,4	<b>2,1</b>	<b>26 625</b>	- 0,4	<b>57 415</b>	- 2,4	<b>2,2</b>
Deutschland	3 497	1,9	7 092	- 4,2	2,0	25 423	- 0,6	52 932	- 1,4	2,1
Ausland	162	- 10,0	498	- 37,3	3,1	1 202	4,2	4 483	- 13,0	3,7
darunter										
<b>Hotels (ohne Hotels garnis)</b>	<b>1 651</b>	- 6,6	<b>3 023</b>	- 15,3	<b>1,8</b>	<b>12 532</b>	- 3,1	<b>24 457</b>	- 3,8	<b>2,0</b>
Deutschland	1 588	- 6,5	2 878	- 15,4	1,8	12 104	- 2,6	23 523	- 3,7	1,9
Ausland	63	- 10,0	145	- 12,7	2,3	428	- 14,4	934	- 5,3	2,2
<b>Gasthöfe</b>	<b>1 159</b>	<b>17,9</b>	<b>2 443</b>	<b>19,3</b>	<b>2,1</b>	<b>7 728</b>	<b>6,5</b>	<b>16 210</b>	<b>10,7</b>	<b>2,1</b>
Deutschland	1 148	18,5	2 394	17,9	2,1	7 511	4,8	15 272	5,1	2,0
Ausland	11	- 21,4	49	206,3	4,5	217	149,4	938	x	4,3

Noch: 8. Ankünfte, Übernachtungen und Aufenthaltsdauer der Gäste in Beherbergungsstätten  
nach Kreisen, ausgewählten Betriebsarten und dem ständigen Wohnsitz der Gäste (ohne Camping)

Kreisfreie Stadt Landkreis  Betriebsart  Ständiger Wohnsitz der Gäste	August 2012					Januar bis August 2012				
	Ankünfte		Übernachtungen		durch- schnittliche Aufenthalts- dauer	Ankünfte		Übernachtungen		durch- schnittliche Aufenthalts- dauer
	insgesamt	Veränderung gegenüber dem Vorjahres- monat	insgesamt	Veränderung gegenüber dem Vorjahres- monat		insgesamt	Veränderung gegenüber dem Vorjahres- zeitraum	insgesamt	Veränderung gegenüber dem Vorjahres- zeitraum	
	Anzahl	%	Anzahl	%		Anzahl	%	Anzahl	%	
<b>Saalfeld-Rudolstadt</b>										
<b>Hotels, Gasthöfe, Pensionen</b>	<b>12 070</b>	- 4,9	<b>29 410</b>	- 4,0	<b>2,4</b>	<b>72 075</b>	- 3,9	<b>165 247</b>	- 3,2	<b>2,3</b>
Deutschland	11 824	- 4,9	28 847	- 3,6	2,4	70 240	- 4,0	160 055	- 3,5	2,3
Ausland	246	- 2,8	563	- 21,3	2,3	1 835	0,3	5 192	6,6	2,8
darunter										
<b>Hotels (ohne Hotels garnis)</b>	<b>7 918</b>	- 2,3	<b>18 830</b>	0,9	<b>2,4</b>	<b>46 614</b>	- 4,3	<b>105 001</b>	- 1,1	<b>2,3</b>
Deutschland	7 739	- 2,4	18 440	1,0	2,4	45 301	- 4,6	101 208	- 2,1	2,2
Ausland	179	2,3	390	- 2,5	2,2	1 313	5,7	3 793	35,8	2,9
<b>Gasthöfe</b>	<b>3 028</b>	- 8,0	<b>6 448</b>	- 14,2	<b>2,1</b>	<b>18 113</b>	- 6,0	<b>40 333</b>	- 6,3	<b>2,2</b>
Deutschland	2 980	- 7,6	6 344	- 14,0	2,1	17 697	- 6,1	39 244	- 6,4	2,2
Ausland	48	- 30,4	104	- 23,5	2,2	416	0,2	1 089	- 0,2	2,6
<b>Saale-Holzland-Kreis</b>										
<b>Hotels, Gasthöfe, Pensionen</b>	<b>6 890</b>	- 15,4	<b>15 279</b>	- 7,9	<b>2,2</b>	<b>56 618</b>	1,2	<b>108 970</b>	4,4	<b>1,9</b>
Deutschland	5 980	- 10,1	11 974	- 5,3	2,0	51 079	1,9	95 711	4,2	1,9
Ausland	910	- 39,0	3 305	- 16,2	3,6	5 539	- 5,3	13 259	5,7	2,4
darunter										
<b>Hotels (ohne Hotels garnis)</b>	<b>4 604</b>	- 20,9	<b>10 414</b>	- 13,8	<b>2,3</b>	<b>40 649</b>	- 1,8	<b>78 199</b>	0,4	<b>1,9</b>
Deutschland	3 859	- 12,9	7 379	- 11,1	1,9	35 953	- 0,8	66 524	- 0,2	1,9
Ausland	745	- 46,5	3 035	- 19,5	4,1	4 696	- 8,7	11 675	3,9	2,5
<b>Gasthöfe</b>	<b>1 771</b>	- 8,7	<b>3 191</b>	- 12,0	<b>1,8</b>	<b>12 661</b>	5,9	<b>22 680</b>	9,5	<b>1,8</b>
Deutschland	1 634	- 11,8	3 031	- 13,3	1,9	11 916	5,3	21 513	9,1	1,8
Ausland	137	59,3	160	20,3	1,2	745	16,0	1 167	18,6	1,6
<b>Saale-Orla-Kreis</b>										
<b>Hotels, Gasthöfe, Pensionen</b>	<b>9 390</b>	- 1,9	<b>21 944</b>	- 5,9	<b>2,3</b>	<b>54 066</b>	- 3,3	<b>116 236</b>	- 4,6	<b>2,1</b>
Deutschland	8 148	- 0,5	20 244	- 3,7	2,5	47 817	- 3,3	106 390	- 4,5	2,2
Ausland	1 242	- 10,4	1 700	- 26,0	1,4	6 249	- 2,8	9 846	- 5,8	1,6
darunter										
<b>Hotels (ohne Hotels garnis)</b>	<b>5 456</b>	- 7,4	<b>13 978</b>	- 15,1	<b>2,6</b>	<b>33 080</b>	- 4,2	<b>74 829</b>	- 11,3	<b>2,3</b>
Deutschland	5 042	- 4,9	13 366	- 12,4	2,7	30 578	- 3,5	70 703	- 10,6	2,3
Ausland	414	- 29,5	612	- 49,2	1,5	2 502	- 11,7	4 126	- 22,5	1,6
<b>Gasthöfe</b>	<b>2 467</b>	9,9	<b>5 181</b>	20,7	<b>2,1</b>	<b>13 417</b>	4,5	<b>27 088</b>	11,0	<b>2,0</b>
Deutschland	2 232	10,5	4 703	19,3	2,1	12 131	3,9	24 483	11,1	2,0
Ausland	235	4,4	478	36,6	2,0	1 286	10,4	2 605	10,1	2,0
<b>Greiz</b>										
<b>Hotels, Gasthöfe, Pensionen</b>	<b>3 893</b>	3,0	<b>7 513</b>	7,8	<b>1,9</b>	<b>28 488</b>	0,1	<b>54 060</b>	4,4	<b>1,9</b>
Deutschland	3 678	5,5	6 990	7,5	1,9	26 450	- 0,4	48 364	2,6	1,8
Ausland	215	- 27,1	523	11,0	2,4	2 038	7,5	5 696	22,7	2,8
darunter										
<b>Hotels (ohne Hotels garnis)</b>	<b>2 184</b>	- 5,6	<b>3 992</b>	7,9	<b>1,8</b>	<b>17 273</b>	1,1	<b>29 708</b>	4,0	<b>1,7</b>
Deutschland	2 071	- 0,8	3 762	11,6	1,8	16 070	1,3	27 550	8,3	1,7
Ausland	113	- 50,0	230	- 30,5	2,0	1 203	- 0,3	2 158	- 31,2	1,8
<b>Gasthöfe</b>	<b>809</b>	25,2	<b>1 561</b>	27,2	<b>1,9</b>	<b>5 546</b>	1,5	<b>11 212</b>	12,2	<b>2,0</b>
Deutschland	787	27,6	1 513	27,0	1,9	5 118	1,6	9 467	1,1	1,8
Ausland	22	- 24,1	48	33,3	2,2	428	0,5	1 745	175,2	4,1
<b>Altenburger Land</b>										
<b>Hotels, Gasthöfe, Pensionen</b>	<b>5 060</b>	- 2,6	<b>13 216</b>	19,8	<b>2,6</b>	<b>35 216</b>	8,5	<b>83 503</b>	22,6	<b>2,4</b>
Deutschland	4 386	- 10,5	9 836	- 0,9	2,2	32 753	7,5	72 655	18,0	2,2
Ausland	674	129,3	3 380	204,0	5,0	2 463	23,2	10 848	65,6	4,4
darunter										
<b>Hotels (ohne Hotels garnis)</b>	<b>3 972</b>	0,8	<b>10 700</b>	23,3	<b>2,7</b>	<b>26 883</b>	7,9	<b>65 693</b>	24,0	<b>2,4</b>
Deutschland	3 353	- 8,4	7 710	1,6	2,3	24 729	7,3	57 077	22,0	2,3
Ausland	619	121,1	2 990	173,8	4,8	2 154	15,3	8 616	39,6	4,0
<b>Gasthöfe</b>	<b>533</b>	- 11,9	<b>885</b>	- 4,2	<b>1,7</b>	<b>4 225</b>	23,6	<b>7 295</b>	27,2	<b>1,7</b>
Deutschland	533	- 11,2	885	- 3,7	1,7	4 216	24,1	7 222	26,6	1,7
Ausland	-	x	-	x	-	9	- 59,1	73	114,7	8,1

**9. Ankünfte, Übernachtungen und Aufenthaltsdauer der Gäste in Beherbergungsstätten  
nach ausgewählten Gemeinden und dem ständigen Wohnsitz der Gäste (ohne Camping)**

Landkreis Gemeinde  Ständiger Wohnsitz der Gäste	August 2012					Januar bis August 2012				
	Ankünfte		Übernachtungen		durch- schnittliche Aufenthalts- dauer	Ankünfte		Übernachtungen		durch- schnittliche Aufenthalts- dauer
	insgesamt	Veränderung gegenüber dem Vorjahres- monat	insgesamt	Veränderung gegenüber dem Vorjahres- monat		insgesamt	Veränderung gegenüber dem Vorjahres- zeitraum	insgesamt	Veränderung gegenüber dem Vorjahres- zeitraum	
	Anzahl	%	Anzahl	%	Tage	Anzahl	%	Anzahl	%	Tage
<b>Eichsfeld</b>										
<b>Dingelstädt, Stadt</b>	<b>253</b>	<b>11,0</b>	<b>489</b>	<b>40,5</b>	<b>1,9</b>	<b>1 848</b>	<b>- 0,5</b>	<b>3 075</b>	<b>3,6</b>	<b>1,7</b>
Deutschland	234	7,8	383	16,1	1,6	1 694	- 3,5	2 425	- 13,1	1,4
Ausland	19	72,7	106	x	5,6	154	51,0	650	271,4	4,2
<b>Heilbad Heiligenstadt, Stadt</b>	<b>5 326</b>	<b>20,2</b>	<b>19 903</b>	<b>37,7</b>	<b>3,7</b>	<b>46 082</b>	<b>24,7</b>	<b>148 441</b>	<b>27,9</b>	<b>3,2</b>
Deutschland	4 887	16,0	17 225	26,3	3,5	42 685	23,3	131 725	22,2	3,1
Ausland	439	102,3	2 678	231,0	6,1	3 397	44,7	16 716	103,1	4,9
<b>Küllstedt</b>	<b>59</b>	<b>- 37,9</b>	<b>140</b>	<b>- 4,8</b>	<b>2,4</b>	<b>495</b>	<b>- 15,4</b>	<b>848</b>	<b>- 32,0</b>	<b>1,7</b>
Deutschland	54	- 42,6	123	- 15,8	2,3	478	- 17,6	815	- 34,4	1,7
Ausland	5	x	17	x	3,4	17	240,0	33	x	1,9
<b>Schimberg</b>	<b>317</b>	<b>- 12,4</b>	<b>1 189</b>	<b>- 22,4</b>	<b>3,8</b>	<b>2 632</b>	<b>- 10,5</b>	<b>7 513</b>	<b>0,0</b>	<b>2,9</b>
Deutschland	317	- 11,7	1 189	- 22,1	3,8	2 624	- 10,2	7 473	0,2	2,8
Ausland	-	x	-	x	-	8	- 60,0	40	- 24,5	5,0
<b>Leinefelde-Worbis, Stadt</b>	<b>1 338</b>	<b>4,4</b>	<b>3 964</b>	<b>15,7</b>	<b>3,0</b>	<b>11 491</b>	<b>16,0</b>	<b>27 142</b>	<b>15,6</b>	<b>2,4</b>
Deutschland	1 302	5,7	3 906	19,9	3,0	11 132	15,7	26 134	15,3	2,3
Ausland	36	- 26,5	58	- 65,1	1,6	359	28,2	1 008	22,2	2,8
<b>Sonnenstein</b>	<b>285</b>	<b>1,1</b>	<b>1 312</b>	<b>24,8</b>	<b>4,6</b>	<b>1 965</b>	<b>5,9</b>	<b>6 984</b>	<b>- 6,1</b>	<b>3,6</b>
Deutschland	282	1,4	1 282	25,3	4,5	1 932	5,0	6 786	- 7,5	3,5
Ausland	3	- 25,0	30	7,1	10,0	33	120,0	198	94,1	6,0
<b>Nordhausen</b>										
<b>Bleicherode, Stadt</b>	<b>228</b>	<b>- 0,4</b>	<b>806</b>	<b>12,1</b>	<b>3,5</b>	<b>2 171</b>	<b>6,1</b>	<b>6 906</b>	<b>1,1</b>	<b>3,2</b>
Deutschland	228	- 0,4	806	12,1	3,5	2 167	5,9	6 890	0,8	3,2
Ausland	-	x	-	x	-	4	x	16	x	4,0
<b>Ellrich, Stadt</b>	<b>362</b>	<b>- 12,1</b>	<b>1 408</b>	<b>- 6,8</b>	<b>3,9</b>	<b>2 527</b>	<b>- 5,4</b>	<b>9 167</b>	<b>- 5,0</b>	<b>3,6</b>
Deutschland	342	- 10,9	1 368	- 5,3	4,0	2 467	- 4,9	9 040	- 4,6	3,7
Ausland	20	- 28,6	40	- 39,4	2,0	60	- 22,1	127	- 25,7	2,1
<b>Neustadt/Harz</b>	<b>578</b>	<b>29,6</b>	<b>3 198</b>	<b>22,3</b>	<b>5,5</b>	<b>3 899</b>	<b>29,8</b>	<b>17 791</b>	<b>17,0</b>	<b>4,6</b>
Deutschland	554	24,8	3 174	21,9	5,7	3 805	27,4	17 547	16,1	4,6
Ausland	24	x	24	140,0	1,0	94	x	244	168,1	2,6
<b>Nordhausen, Stadt</b>	<b>3 394</b>	<b>- 3,6</b>	<b>7 572</b>	<b>- 0,5</b>	<b>2,2</b>	<b>24 037</b>	<b>- 2,8</b>	<b>49 284</b>	<b>4,4</b>	<b>2,1</b>
Deutschland	3 089	- 3,8	6 826	- 3,9	2,2	22 500	- 4,2	46 267	4,1	2,1
Ausland	305	- 1,9	746	47,4	2,4	1 537	22,2	3 017	10,0	2,0
<b>Harztor</b>	<b>852</b>	<b>16,4</b>	<b>2 990</b>	<b>- 1,5</b>	<b>3,5</b>	<b>4 832</b>	<b>- 2,9</b>	<b>15 136</b>	<b>3,9</b>	<b>3,1</b>
Deutschland	838	15,6	2 971	- 1,9	3,5	4 735	- 2,9	14 860	3,4	3,1
Ausland	14	100,0	19	171,4	1,4	97	- 1,0	276	45,3	2,8
<b>Wartburgkreis</b>										
<b>Bad Liebenstein, Stadt</b>	<b>2 996</b>	<b>4,4</b>	<b>30 783</b>	<b>2,4</b>	<b>10,3</b>	<b>22 297</b>	<b>1,4</b>	<b>237 542</b>	<b>- 1,8</b>	<b>10,7</b>
Deutschland	2 908	3,9	30 586	2,2	10,5	21 849	0,9	236 414	- 2,0	10,8
Ausland	88	22,2	197	51,5	2,2	448	32,5	1 128	50,0	2,5
<b>Bad Salzungen, Stadt</b>	<b>2 445</b>	<b>- 21,1</b>	<b>21 348</b>	<b>- 1,3</b>	<b>8,7</b>	<b>18 184</b>	<b>- 13,8</b>	<b>143 836</b>	<b>7,6</b>	<b>7,9</b>
Deutschland	2 369	- 20,5	21 212	- 0,5	9,0	17 445	- 13,7	142 525	8,0	8,2
Ausland	76	- 37,2	136	- 56,0	1,8	739	- 15,3	1 311	- 23,0	1,8
<b>Buttlar</b>	<b>89</b>	<b>- 13,6</b>	<b>214</b>	<b>- 20,1</b>	<b>2,4</b>	<b>515</b>	<b>- 0,2</b>	<b>1 314</b>	<b>12,2</b>	<b>2,6</b>
Deutschland	89	- 13,6	214	- 20,1	2,4	514	0,6	1 310	13,4	2,5
Ausland	-	x	-	x	-	1	- 80,0	4	- 75,0	4,0
<b>Dermbach</b>	<b>190</b>	<b>- 4,0</b>	<b>405</b>	<b>13,1</b>	<b>2,1</b>	<b>1 198</b>	<b>4,2</b>	<b>2 634</b>	<b>18,4</b>	<b>2,2</b>
Deutschland	190	- 1,6	405	16,0	2,1	1 178	3,7	2 610	18,3	2,2
Ausland	-	x	-	x	-	20	42,9	24	33,3	1,2



Noch: 9. Ankünfte, Übernachtungen und Aufenthaltsdauer der Gäste in Beherbergungsstätten  
nach ausgewählten Gemeinden und dem ständigen Wohnsitz der Gäste (ohne Camping)

Landkreis Gemeinde  Ständiger Wohnsitz der Gäste	August 2012					Januar bis August 2012				
	Ankünfte		Übernachtungen		durch- schnittliche Aufenthalts- dauer	Ankünfte		Übernachtungen		durch- schnittliche Aufenthalts- dauer
	insgesamt	Veränderung gegenüber dem Vorjahres- monat	insgesamt	Veränderung gegenüber dem Vorjahres- monat		insgesamt	Veränderung gegenüber dem Vorjahres- zeitraum	insgesamt	Veränderung gegenüber dem Vorjahres- zeitraum	
	Anzahl	%	Anzahl	%	Tage	Anzahl	%	Anzahl	%	Tage
Noch: Wartburgkreis										
<b>Leimbach</b>	<b>66</b>	<b>10,0</b>	<b>96</b>	<b>- 1,0</b>	<b>1,5</b>	<b>457</b>	<b>- 23,7</b>	<b>639</b>	<b>- 36,7</b>	<b>1,4</b>
Deutschland	66	10,0	96	- 1,0	1,5	457	- 19,5	639	- 32,8	1,4
Ausland	-	x	-	x	-	-	x	-	x	-
<b>Marksuhl</b>	<b>164</b>	<b>51,9</b>	<b>404</b>	<b>7,2</b>	<b>2,5</b>	<b>797</b>	<b>6,8</b>	<b>1 776</b>	<b>- 1,7</b>	<b>2,2</b>
Deutschland	159	50,0	389	4,9	2,4	770	7,1	1 681	- 2,3	2,2
Ausland	5	150,0	15	150,0	3,0	27	-	95	11,8	3,5
<b>Mihla</b>	<b>308</b>	<b>33,9</b>	<b>635</b>	<b>43,3</b>	<b>2,1</b>	<b>1 412</b>	<b>27,3</b>	<b>2 608</b>	<b>28,2</b>	<b>1,8</b>
Deutschland	301	35,0	624	43,4	2,1	1 368	26,9	2 511	27,1	1,8
Ausland	7	-	11	37,5	1,6	44	41,9	97	61,7	2,2
<b>Ruhla, Stadt</b>	<b>1 123</b>	<b>10,2</b>	<b>2 286</b>	<b>17,2</b>	<b>2,0</b>	<b>6 744</b>	<b>7,2</b>	<b>12 660</b>	<b>1,2</b>	<b>1,9</b>
Deutschland	1 046	7,6	2 118	17,3	2,0	6 438	7,8	11 993	1,6	1,9
Ausland	77	63,8	168	15,9	2,2	306	- 5,0	667	- 5,5	2,2
<b>Treffurt, Stadt</b>	<b>381</b>	<b>23,3</b>	<b>539</b>	<b>11,6</b>	<b>1,4</b>	<b>1 501</b>	<b>- 3,9</b>	<b>2 160</b>	<b>1,9</b>	<b>1,4</b>
Deutschland	365	20,1	522	9,2	1,4	1 471	- 4,3	2 129	1,8	1,4
Ausland	16	220,0	17	240,0	1,1	30	20,0	31	10,7	1,0
<b>Urnshausen</b>	<b>685</b>	<b>19,3</b>	<b>1 751</b>	<b>- 7,3</b>	<b>2,6</b>	<b>3 717</b>	<b>28,7</b>	<b>9 375</b>	<b>27,6</b>	<b>2,5</b>
Deutschland	593	17,7	1 526	- 5,3	2,6	3 106	31,2	7 891	29,5	2,5
Ausland	92	31,4	225	- 18,8	2,4	611	17,3	1 484	18,4	2,4
<b>Weilar</b>	<b>139</b>	<b>- 5,4</b>	<b>366</b>	<b>4,3</b>	<b>2,6</b>	<b>714</b>	<b>- 12,8</b>	<b>1 408</b>	<b>- 11,9</b>	<b>2,0</b>
Deutschland	139	- 4,8	366	8,3	2,6	706	- 13,6	1 397	- 11,8	2,0
Ausland	-	x	-	x	-	8	x	11	- 26,7	1,4
<b>Wutha-Farnroda</b>	<b>324</b>	<b>- 1,8</b>	<b>613</b>	<b>- 21,3</b>	<b>1,9</b>	<b>2 034</b>	<b>- 25,5</b>	<b>4 524</b>	<b>- 30,1</b>	<b>2,2</b>
Deutschland	320	1,3	609	- 14,2	1,9	1 991	- 24,5	4 404	- 28,7	2,2
Ausland	4	- 71,4	4	- 94,2	1,0	43	- 53,3	120	- 59,2	2,8
<b>Hörselberg-Hainich</b>	<b>866</b>	<b>17,0</b>	<b>2 079</b>	<b>- 14,6</b>	<b>2,4</b>	<b>4 955</b>	<b>- 21,0</b>	<b>11 052</b>	<b>- 21,3</b>	<b>2,2</b>
Deutschland	830	14,3	2 014	- 16,2	2,4	4 687	- 18,3	10 459	- 20,3	2,2
Ausland	36	157,1	65	97,0	1,8	268	- 49,8	593	- 35,7	2,2
Unstrut-Hainich-Kreis										
<b>Bad Langensalza, Stadt</b>	<b>1 004</b>	<b>1,1</b>	<b>8 262</b>	<b>5,8</b>	<b>8,2</b>	<b>6 819</b>	<b>0,6</b>	<b>60 712</b>	<b>4,9</b>	<b>8,9</b>
Deutschland	983	- 0,1	8 167	5,3	8,3	6 713	0,1	60 191	4,4	9,0
Ausland	21	133,3	95	69,6	4,5	106	37,7	521	108,4	4,9
<b>Mühlhausen/Thüringen, Stadt</b>	<b>5 336</b>	<b>- 2,4</b>	<b>12 208</b>	<b>- 3,5</b>	<b>2,3</b>	<b>35 072</b>	<b>0,8</b>	<b>80 552</b>	<b>1,9</b>	<b>2,3</b>
Deutschland	4 913	- 1,6	11 381	- 3,3	2,3	32 197	- 1,6	75 169	- 0,2	2,3
Ausland	423	- 10,8	827	- 6,4	2,0	2 875	39,6	5 383	43,5	1,9
Kyffhäuserkreis										
<b>Bad Frankenhausen/Kyffh., Stadt</b>	<b>2 454</b>	<b>- 0,6</b>	<b>14 216</b>	<b>8,4</b>	<b>5,8</b>	<b>18 237</b>	<b>11,3</b>	<b>100 307</b>	<b>9,9</b>	<b>5,5</b>
Deutschland	2 412	- 0,5	14 142	8,4	5,9	17 823	11,5	99 521	9,9	5,6
Ausland	42	- 10,6	74	19,4	1,8	414	4,0	786	8,7	1,9
<b>Sondershausen, Stadt</b>	<b>4 295</b>	<b>6,8</b>	<b>20 910</b>	<b>32,7</b>	<b>4,9</b>	<b>28 108</b>	<b>14,6</b>	<b>80 673</b>	<b>13,9</b>	<b>2,9</b>
Deutschland	4 153	4,2	20 333	29,7	4,9	27 675	14,0	79 208	12,7	2,9
Ausland	142	273,7	577	x	4,1	433	70,5	1 465	166,8	3,4
<b>Steinthaleben</b>	<b>44</b>	<b>- 49,4</b>	<b>48</b>	<b>- 83,0</b>	<b>1,1</b>	<b>709</b>	<b>- 13,2</b>	<b>1 682</b>	<b>- 27,0</b>	<b>2,4</b>
Deutschland	44	- 49,4	48	- 83,0	1,1	709	- 13,2	1 682	- 27,0	2,4
Ausland	-	-	-	-	-	-	-	-	-	-
Schmalkalden-Meiningen										
<b>Breitungen/Werra</b>	<b>504</b>	<b>13,8</b>	<b>878</b>	<b>41,6</b>	<b>1,7</b>	<b>2 926</b>	<b>3,3</b>	<b>4 763</b>	<b>18,2</b>	<b>1,6</b>
Deutschland	500	17,9	865	43,9	1,7	2 869	4,0	4 682	19,4	1,6
Ausland	4	- 78,9	13	- 31,6	3,3	57	- 23,0	81	- 26,4	1,4

Noch: 9. Ankünfte, Übernachtungen und Aufenthaltsdauer der Gäste in Beherbergungsstätten  
nach ausgewählten Gemeinden und dem ständigen Wohnsitz der Gäste (ohne Camping)

Landkreis Gemeinde  Ständiger Wohnsitz der Gäste	August 2012					Januar bis August 2012				
	Ankünfte		Übernachtungen		durch- schnittliche Aufenthalts- dauer	Ankünfte		Übernachtungen		durch- schnittliche Aufenthalts- dauer
	insgesamt	Veränderung gegenüber dem Vorjahres- monat	insgesamt	Veränderung gegenüber dem Vorjahres- monat		insgesamt	Veränderung gegenüber dem Vorjahres- zeitraum	insgesamt	Veränderung gegenüber dem Vorjahres- zeitraum	
	Anzahl	%	Anzahl	%	Tage	Anzahl	%	Anzahl	%	Tage
Noch: Schmalkalden-Meiningen										
<b>Floh-Seligenthal</b>	<b>1 094</b>	<b>- 1,1</b>	<b>2 970</b>	<b>- 5,4</b>	<b>2,7</b>	<b>7 115</b>	<b>- 4,6</b>	<b>15 538</b>	<b>- 0,4</b>	<b>2,2</b>
Deutschland	1 094	- 1,1	2 970	- 5,4	2,7	7 108	- 4,6	15 505	- 0,5	2,2
Ausland	-	x	-	x	-	7	- 36,4	33	135,7	4,7
<b>Meiningen, Stadt</b>	<b>2 526</b>	<b>- 8,8</b>	<b>4 632</b>	<b>- 6,8</b>	<b>1,8</b>	<b>21 332</b>	<b>9,3</b>	<b>37 330</b>	<b>8,8</b>	<b>1,7</b>
Deutschland	2 375	- 7,7	4 367	- 6,8	1,8	20 162	11,0	35 138	10,2	1,7
Ausland	151	- 23,7	265	- 6,0	1,8	1 170	- 13,5	2 192	- 10,1	1,9
<b>Oberhof, Stadt</b>	<b>9 247</b>	<b>- 0,8</b>	<b>39 875</b>	<b>4,2</b>	<b>4,3</b>	<b>91 653</b>	<b>13,6</b>	<b>311 585</b>	<b>14,2</b>	<b>3,4</b>
Deutschland	8 843	- 0,7	37 390	5,9	4,2	89 003	13,5	297 867	13,9	3,3
Ausland	404	- 3,8	2 485	- 15,5	6,2	2 650	18,3	13 718	23,0	5,2
<b>Oberschönau, Kurort</b>	<b>331</b>	<b>25,9</b>	<b>915</b>	<b>47,6</b>	<b>2,8</b>	<b>2 398</b>	<b>16,9</b>	<b>6 060</b>	<b>17,0</b>	<b>2,5</b>
Deutschland	331	25,9	915	47,6	2,8	2 398	16,9	6 060	17,0	2,5
Ausland	-	-	-	-	-	-	-	-	-	-
<b>Schmalkalden, Kurort, Stadt</b>	<b>1 303</b>	<b>- 11,6</b>	<b>2 926</b>	<b>- 1,7</b>	<b>2,2</b>	<b>9 644</b>	<b>4,0</b>	<b>20 159</b>	<b>3,0</b>	<b>2,1</b>
Deutschland	1 269	- 10,1	2 862	- 1,3	2,3	9 320	3,0	19 220	1,0	2,1
Ausland	34	- 46,0	64	- 58,4	1,9	324	43,4	939	72,0	2,9
<b>Steinbach-Hallenberg, Kurort, Stadt</b>	<b>277</b>	<b>- 6,4</b>	<b>1 123</b>	<b>10,7</b>	<b>4,1</b>	<b>1 790</b>	<b>- 4,9</b>	<b>5 971</b>	<b>- 2,2</b>	<b>3,3</b>
Deutschland	268	- 7,6	1 051	8,7	3,9	1 681	- 6,1	4 926	- 6,1	2,9
Ausland	9	50,0	72	53,2	8,0	109	18,5	1 045	21,1	9,6
<b>Brotterode-Trusetal, Stadt</b>	<b>1 237</b>	<b>3,4</b>	<b>3 872</b>	<b>- 2,3</b>	<b>3,1</b>	<b>9 538</b>	<b>0,2</b>	<b>26 273</b>	<b>- 2,5</b>	<b>2,8</b>
Deutschland	1 222	8,1	3 812	- 1,3	3,1	9 280	1,8	25 426	1,6	2,7
Ausland	15	- 77,3	60	- 69,7	4,0	258	- 34,7	847	- 55,9	3,3
<b>Zella-Mehlis, Stadt</b>	<b>910</b>	<b>- 2,7</b>	<b>1 885</b>	<b>- 10,0</b>	<b>2,1</b>	<b>8 129</b>	<b>9,1</b>	<b>18 953</b>	<b>18,2</b>	<b>2,3</b>
Deutschland	879	- 3,3	1 828	- 10,5	2,1	7 855	7,1	18 000	14,0	2,3
Ausland	31	19,2	57	9,6	1,8	274	134,2	953	292,2	3,5
<b>Grabfeld</b>	<b>132</b>	<b>112,9</b>	<b>378</b>	<b>184,2</b>	<b>2,9</b>	<b>1 179</b>	<b>86,0</b>	<b>2 868</b>	<b>180,9</b>	<b>2,4</b>
Deutschland	115	85,5	335	151,9	2,9	1 075	78,0	2 446	149,6	2,3
Ausland	17	x	43	x	2,5	104	246,7	422	x	4,1
<b>Gotha</b>										
<b>Friedrichroda, Stadt</b>	<b>10 508</b>	<b>- 8,3</b>	<b>46 036</b>	<b>3,7</b>	<b>4,4</b>	<b>76 357</b>	<b>1,0</b>	<b>248 485</b>	<b>1,4</b>	<b>3,3</b>
Deutschland	10 218	- 7,0	43 018	1,9	4,2	74 796	2,1	238 413	0,8	3,2
Ausland	290	- 38,9	3 018	38,5	10,4	1 561	- 33,9	10 072	17,6	6,5
<b>Georgenthal/Thür. Wald</b>	<b>1 779</b>	<b>4,3</b>	<b>3 429</b>	<b>3,9</b>	<b>1,9</b>	<b>9 844</b>	<b>14,5</b>	<b>19 319</b>	<b>9,7</b>	<b>2,0</b>
Deutschland	1 779	28,6	3 429	70,1	1,9	9 423	35,6	17 656	51,3	1,9
Ausland	-	x	-	x	-	421	- 74,5	1 663	- 72,0	4,0
<b>Gotha, Stadt</b>	<b>5 925</b>	<b>0,8</b>	<b>13 425</b>	<b>0,3</b>	<b>2,3</b>	<b>42 788</b>	<b>9,2</b>	<b>96 236</b>	<b>6,5</b>	<b>2,2</b>
Deutschland	5 373	- 2,0	12 356	- 1,9	2,3	39 117	6,5	89 327	3,9	2,3
Ausland	552	40,1	1 069	36,7	1,9	3 671	50,8	6 909	56,0	1,9
<b>Luisenthal</b>	<b>1 039</b>	<b>- 17,6</b>	<b>3 155</b>	<b>- 5,4</b>	<b>3,0</b>	<b>9 352</b>	<b>- 4,6</b>	<b>22 302</b>	<b>- 5,5</b>	<b>2,4</b>
Deutschland	981	- 15,9	2 984	- 3,0	3,0	8 952	- 4,6	21 325	- 5,0	2,4
Ausland	58	- 38,3	171	- 34,2	2,9	400	- 5,0	977	- 15,6	2,4
<b>Tabarz/Thür. Wald</b>	<b>2 751</b>	<b>- 6,4</b>	<b>16 523</b>	<b>- 3,9</b>	<b>6,0</b>	<b>22 603</b>	<b>0,2</b>	<b>126 263</b>	<b>3,5</b>	<b>5,6</b>
Deutschland	2 655	- 5,4	16 117	- 3,9	6,1	22 085	0,0	124 910	3,5	5,7
Ausland	96	- 27,3	406	- 5,1	4,2	518	10,0	1 353	11,8	2,6
<b>Tambach-Dietharz/Thür. Wald, Stadt</b>	<b>738</b>	<b>- 27,1</b>	<b>2 735</b>	<b>- 12,5</b>	<b>3,7</b>	<b>6 595</b>	<b>- 2,2</b>	<b>16 507</b>	<b>- 0,1</b>	<b>2,5</b>
Deutschland	722	- 26,7	2 678	- 11,7	3,7	6 496	- 1,2	16 156	0,6	2,5
Ausland	16	- 42,9	57	- 38,7	3,6	99	- 41,8	351	- 23,9	3,5

Noch: 9. Ankünfte, Übernachtungen und Aufenthaltsdauer der Gäste in Beherbergungsstätten  
nach ausgewählten Gemeinden und dem ständigen Wohnsitz der Gäste (ohne Camping)

Landkreis Gemeinde  Ständiger Wohnsitz der Gäste	August 2012					Januar bis August 2012				
	Ankünfte		Übernachtungen		durch- schnittliche Aufenthalts- dauer	Ankünfte		Übernachtungen		durch- schnittliche Aufenthalts- dauer
	insgesamt	Veränderung gegenüber dem Vorjahres- monat	insgesamt	Veränderung gegenüber dem Vorjahres- monat		insgesamt	Veränderung gegenüber dem Vorjahres- zeitraum	insgesamt	Veränderung gegenüber dem Vorjahres- zeitraum	
	Anzahl	%	Anzahl	%	Tage	Anzahl	%	Anzahl	%	Tage
Noch: Gotha										
<b>Waltershausen, Stadt</b>	<b>388</b>	<b>20,9</b>	<b>1 030</b>	<b>- 21,4</b>	<b>2,7</b>	<b>3 087</b>	<b>34,4</b>	<b>6 629</b>	<b>0,1</b>	<b>2,1</b>
Deutschland	353	25,2	963	- 8,5	2,7	2 845	31,9	6 080	- 1,4	2,1
Ausland	35	- 10,3	67	- 74,1	1,9	242	72,9	549	19,9	2,3
<b>Emsetal</b>	<b>568</b>	<b>8,8</b>	<b>2 147</b>	<b>13,0</b>	<b>3,8</b>	<b>4 017</b>	<b>- 1,3</b>	<b>11 183</b>	<b>- 0,1</b>	<b>2,8</b>
Deutschland	556	8,8	2 121	14,2	3,8	3 925	- 0,6	11 006	0,7	2,8
Ausland	12	9,1	26	- 39,5	2,2	92	- 25,2	177	- 32,2	1,9
<b>Drei Gleichen</b>	<b>286</b>	<b>- 5,3</b>	<b>545</b>	<b>24,1</b>	<b>1,9</b>	<b>2 409</b>	<b>8,0</b>	<b>4 079</b>	<b>16,8</b>	<b>1,7</b>
Deutschland	274	- 6,8	527	23,7	1,9	2 325	8,5	3 922	18,2	1,7
Ausland	12	50,0	18	38,5	1,5	84	- 4,5	157	- 10,3	1,9
<b>Nesse-Apfelstädt</b>	<b>2 004</b>	<b>- 17,5</b>	<b>2 953</b>	<b>- 20,3</b>	<b>1,5</b>	<b>18 740</b>	<b>3,7</b>	<b>26 204</b>	<b>- 2,3</b>	<b>1,4</b>
Deutschland	1 769	- 20,9	2 573	- 23,3	1,5	16 574	2,8	23 241	- 2,8	1,4
Ausland	235	22,4	380	8,9	1,6	2 166	11,2	2 963	1,2	1,4
<b>Sömmerda</b>										
<b>Kölleda, Stadt</b>	<b>366</b>	<b>38,6</b>	<b>933</b>	<b>241,8</b>	<b>2,5</b>	<b>3 020</b>	<b>- 14,2</b>	<b>5 918</b>	<b>- 10,4</b>	<b>2,0</b>
Deutschland	364	39,5	931	244,8	2,6	2 958	- 12,5	5 827	- 7,7	2,0
Ausland	2	- 33,3	2	- 33,3	1,0	62	- 54,4	91	- 68,3	1,5
<b>Sömmerda, Stadt</b>	<b>608</b>	<b>- 7,5</b>	<b>1 197</b>	<b>- 1,3</b>	<b>2,0</b>	<b>4 534</b>	<b>- 3,2</b>	<b>8 514</b>	<b>- 6,6</b>	<b>1,9</b>
Deutschland	565	- 12,7	1 014	- 15,3	1,8	4 411	- 4,9	8 171	- 9,4	1,9
Ausland	43	x	183	x	4,3	123	161,7	343	276,9	2,8
<b>Weißensee, Stadt</b>	<b>1 085</b>	<b>0,6</b>	<b>3 678</b>	<b>- 17,9</b>	<b>3,4</b>	<b>6 498</b>	<b>- 0,6</b>	<b>18 341</b>	<b>- 13,8</b>	<b>2,8</b>
Deutschland	1 042	- 1,3	3 108	- 2,0	3,0	6 308	- 1,2	14 646	- 15,7	2,3
Ausland	43	95,5	570	- 56,5	13,3	190	26,7	3 695	- 5,6	19,4
<b>Hildburghausen</b>										
<b>Eisfeld, Stadt</b>	<b>436</b>	<b>- 16,3</b>	<b>897</b>	<b>- 43,4</b>	<b>2,1</b>	<b>3 411</b>	<b>1,7</b>	<b>9 043</b>	<b>- 4,3</b>	<b>2,7</b>
Deutschland	379	1,6	750	- 13,2	2,0	3 059	4,5	7 869	1,7	2,6
Ausland	57	- 61,5	147	- 79,6	2,6	352	- 17,6	1 174	- 31,3	3,3
<b>Hildburghausen, Stadt</b>	<b>231</b>	<b>- 14,8</b>	<b>513</b>	<b>- 7,7</b>	<b>2,2</b>	<b>1 815</b>	<b>- 1,1</b>	<b>3 772</b>	<b>- 4,9</b>	<b>2,1</b>
Deutschland	231	- 14,8	513	- 7,7	2,2	1 814	- 1,0	3 770	- 4,8	2,1
Ausland	-	x	-	x	-	1	- 66,7	2	- 66,7	2,0
<b>Römhild, Stadt</b>	<b>405</b>	<b>- 14,0</b>	<b>858</b>	<b>- 10,2</b>	<b>2,1</b>	<b>3 279</b>	<b>16,0</b>	<b>6 023</b>	<b>2,2</b>	<b>1,8</b>
Deutschland	391	- 14,4	831	- 11,5	2,1	3 192	15,7	5 869	1,7	1,8
Ausland	14	-	27	68,8	1,9	87	29,9	154	21,3	1,8
<b>Sachsenbrunn</b>	<b>320</b>	<b>- 3,6</b>	<b>875</b>	<b>48,8</b>	<b>2,7</b>	<b>3 216</b>	<b>2,3</b>	<b>8 175</b>	<b>1,8</b>	<b>2,5</b>
Deutschland	314	- 5,1	857	46,0	2,7	3 175	2,3	7 799	1,4	2,5
Ausland	6	x	18	x	3,0	41	5,1	376	11,6	9,2
<b>Schleusingen, Stadt</b>	<b>499</b>	<b>- 8,4</b>	<b>1 072</b>	<b>- 10,1</b>	<b>2,1</b>	<b>3 333</b>	<b>2,6</b>	<b>6 233</b>	<b>- 2,3</b>	<b>1,9</b>
Deutschland	484	- 0,8	1 029	- 8,0	2,1	3 212	2,9	5 977	- 2,5	1,9
Ausland	15	- 73,7	43	- 42,7	2,9	121	- 5,5	256	4,5	2,1
<b>St. Kilian</b>	<b>632</b>	<b>- 0,6</b>	<b>2 189</b>	<b>12,5</b>	<b>3,5</b>	<b>3 868</b>	<b>- 23,2</b>	<b>9 801</b>	<b>- 27,7</b>	<b>2,5</b>
Deutschland	617	- 1,0	2 135	11,5	3,5	3 530	- 24,9	8 649	- 32,5	2,5
Ausland	15	15,4	54	68,8	3,6	338	-	1 152	55,9	3,4
<b>Themar, Stadt</b>	<b>233</b>	<b>- 4,5</b>	<b>409</b>	<b>- 5,5</b>	<b>1,8</b>	<b>1 546</b>	<b>15,9</b>	<b>2 524</b>	<b>1,9</b>	<b>1,6</b>
Deutschland	224	- 3,9	400	6,1	1,8	1 501	16,8	2 385	3,7	1,6
Ausland	9	- 18,2	9	- 83,9	1,0	45	- 8,2	139	- 21,9	3,1
<b>Masserberg</b>	<b>4 345</b>	<b>- 44,1</b>	<b>20 657</b>	<b>- 27,0</b>	<b>4,8</b>	<b>42 839</b>	<b>- 17,7</b>	<b>162 571</b>	<b>- 17,2</b>	<b>3,8</b>
Deutschland	4 197	- 44,1	20 026	- 27,9	4,8	42 119	- 17,6	159 972	- 17,8	3,8
Ausland	148	- 44,4	631	17,3	4,3	720	- 20,4	2 599	50,5	3,6

Noch: 9. Ankünfte, Übernachtungen und Aufenthaltsdauer der Gäste in Beherbergungsstätten  
nach ausgewählten Gemeinden und dem ständigen Wohnsitz der Gäste (ohne Camping)

Landkreis Gemeinde  Ständiger Wohnsitz der Gäste	August 2012					Januar bis August 2012				
	Ankünfte		Übernachtungen		durch- schnittliche Aufenthalts- dauer	Ankünfte		Übernachtungen		durch- schnittliche Aufenthalts- dauer
	insgesamt	Veränderung gegenüber dem Vorjahres- monat	insgesamt	Veränderung gegenüber dem Vorjahres- monat		insgesamt	Veränderung gegenüber dem Vorjahres- zeitraum	insgesamt	Veränderung gegenüber dem Vorjahres- zeitraum	
	Anzahl	%	Anzahl	%	Tage	Anzahl	%	Anzahl	%	Tage
<b>Ilm-Kreis</b>										
<b>Arnstadt, Stadt</b>	<b>3 392</b>	<b>20,3</b>	<b>6 523</b>	<b>8,4</b>	<b>1,9</b>	<b>24 823</b>	<b>18,1</b>	<b>45 791</b>	<b>5,6</b>	<b>1,8</b>
Deutschland	3 141	28,6	6 087	19,3	1,9	23 207	20,8	42 616	10,0	1,8
Ausland	251	- 33,2	436	- 52,5	1,7	1 616	- 10,8	3 175	- 31,4	2,0
<b>Elgersburg</b>	<b>450</b>	<b>19,4</b>	<b>1 006</b>	<b>1,9</b>	<b>2,2</b>	<b>3 786</b>	<b>11,7</b>	<b>8 606</b>	<b>- 3,7</b>	<b>2,3</b>
Deutschland	432	19,7	962	2,6	2,2	3 686	12,9	8 367	1,6	2,3
Ausland	18	12,5	44	- 10,2	2,4	100	- 18,7	239	- 66,1	2,4
<b>Frankenhain</b>	<b>354</b>	<b>- 24,8</b>	<b>1 229</b>	<b>- 20,9</b>	<b>3,5</b>	<b>2 439</b>	<b>- 16,2</b>	<b>6 593</b>	<b>- 21,2</b>	<b>2,7</b>
Deutschland	338	- 5,6	1 194	- 11,9	3,5	2 267	- 0,5	6 278	- 7,2	2,8
Ausland	16	- 85,8	35	- 82,3	2,2	172	- 72,8	315	- 80,2	1,8
<b>Frauenwald</b>	<b>981</b>	<b>26,1</b>	<b>3 062</b>	<b>34,1</b>	<b>3,1</b>	<b>6 117</b>	<b>8,6</b>	<b>17 505</b>	<b>6,5</b>	<b>2,9</b>
Deutschland	959	25,9	3 034	34,7	3,2	6 018	8,1	17 248	6,2	2,9
Ausland	22	37,5	28	- 6,7	1,3	99	50,0	257	31,8	2,6
<b>Gehlbberg</b>	<b>433</b>	<b>- 8,1</b>	<b>614</b>	<b>- 15,5</b>	<b>1,4</b>	<b>3 483</b>	<b>30,4</b>	<b>5 567</b>	<b>- 23,0</b>	<b>1,6</b>
Deutschland	427	- 7,8	605	- 13,7	1,4	3 437	29,3	5 477	- 23,9	1,6
Ausland	6	- 25,0	9	- 65,4	1,5	46	x	90	172,7	2,0
<b>Geraberg</b>	<b>319</b>	<b>18,1</b>	<b>1 523</b>	<b>- 28,6</b>	<b>4,8</b>	<b>3 031</b>	<b>28,4</b>	<b>8 101</b>	<b>- 10,4</b>	<b>2,7</b>
Deutschland	313	17,2	1 481	- 28,1	4,7	3 014	29,4	7 922	- 9,1	2,6
Ausland	6	100,0	42	- 42,5	7,0	17	- 43,3	179	- 45,3	10,5
<b>Großbreitenbach, Stadt</b>	<b>204</b>	<b>- 1,4</b>	<b>861</b>	<b>- 16,8</b>	<b>4,2</b>	<b>1 727</b>	<b>17,6</b>	<b>6 011</b>	<b>7,4</b>	<b>3,5</b>
Deutschland	204	- 1,4	861	- 16,8	4,2	1 719	17,1	5 959	6,5	3,5
Ausland	-	x	-	x	-	8	x	52	x	6,5
<b>Ilmenau, Stadt</b>	<b>4 349</b>	<b>4,1</b>	<b>12 358</b>	<b>22,1</b>	<b>2,8</b>	<b>31 791</b>	<b>7,5</b>	<b>74 002</b>	<b>13,2</b>	<b>2,3</b>
Deutschland	3 926	2,3	10 191	21,4	2,6	29 333	7,4	65 014	11,4	2,2
Ausland	423	25,1	2 167	25,6	5,1	2 458	9,1	8 988	28,7	3,7
<b>Neustadt am Rennsteig</b>	<b>1 547</b>	<b>16,7</b>	<b>4 892</b>	<b>- 10,3</b>	<b>3,2</b>	<b>13 066</b>	<b>16,3</b>	<b>40 727</b>	<b>14,7</b>	<b>3,1</b>
Deutschland	1 524	16,1	4 859	- 10,4	3,2	12 943	19,8	40 376	20,3	3,1
Ausland	23	76,9	33	22,2	1,4	123	- 71,2	351	- 81,9	2,9
<b>Plaue, Stadt</b>	<b>345</b>	<b>- 41,9</b>	<b>1 334</b>	<b>- 14,3</b>	<b>3,9</b>	<b>2 105</b>	<b>- 44,8</b>	<b>6 116</b>	<b>- 36,5</b>	<b>2,9</b>
Deutschland	345	- 41,9	1 334	- 14,3	3,9	2 105	- 44,8	6 116	- 36,4	2,9
Ausland	-	x	-	x	-	-	x	-	x	-
<b>Schmiedefeld am Rennsteig</b>	<b>608</b>	<b>- 10,9</b>	<b>1 838</b>	<b>- 6,8</b>	<b>3,0</b>	<b>4 780</b>	<b>- 11,5</b>	<b>14 195</b>	<b>- 8,5</b>	<b>3,0</b>
Deutschland	601	- 10,6	1 803	- 5,6	3,0	4 757	- 11,4	14 080	- 8,5	3,0
Ausland	7	- 30,0	35	- 43,5	5,0	23	- 14,8	115	- 12,2	5,0
<b>Stützerbach</b>	<b>71</b>	<b>- 30,4</b>	<b>262</b>	<b>- 10,0</b>	<b>3,7</b>	<b>654</b>	<b>0,2</b>	<b>2 176</b>	<b>20,5</b>	<b>3,3</b>
Deutschland	69	- 31,0	252	- 10,0	3,7	633	- 0,9	2 114	20,0	3,3
Ausland	2	-	10	- 9,1	5,0	21	50,0	62	40,9	3,0
<b>Wipfratal</b>	<b>176</b>	<b>- 17,8</b>	<b>507</b>	<b>- 11,5</b>	<b>2,9</b>	<b>1 676</b>	<b>7,2</b>	<b>4 307</b>	<b>15,2</b>	<b>2,6</b>
Deutschland	176	- 11,6	507	8,3	2,9	1 676	8,3	4 307	18,5	2,6
Ausland	-	x	-	x	-	-	x	-	x	-
<b>Ilmtal</b>	<b>969</b>	<b>13,1</b>	<b>2 871</b>	<b>20,3</b>	<b>3,0</b>	<b>5 086</b>	<b>0,1</b>	<b>14 498</b>	<b>9,9</b>	<b>2,9</b>
Deutschland	965	14,2	2 861	22,1	3,0	5 023	0,2	14 304	10,1	2,8
Ausland	4	- 66,7	10	- 77,3	2,5	63	- 7,4	194	- 1,5	3,1
<b>Weimarer Land</b>										
<b>Apolda, Stadt</b>	<b>2 724</b>	<b>- 3,1</b>	<b>6 111</b>	<b>7,2</b>	<b>2,2</b>	<b>18 104</b>	<b>13,5</b>	<b>38 661</b>	<b>16,1</b>	<b>2,1</b>
Deutschland	2 501	- 3,3	5 555	4,7	2,2	16 937	13,2	35 925	14,6	2,1
Ausland	223	- 0,4	556	41,5	2,5	1 167	17,9	2 736	39,4	2,3

Noch: 9. Ankünfte, Übernachtungen und Aufenthaltsdauer der Gäste in Beherbergungsstätten  
nach ausgewählten Gemeinden und dem ständigen Wohnsitz der Gäste (ohne Camping)

Landkreis Gemeinde  Ständiger Wohnsitz der Gäste	August 2012					Januar bis August 2012				
	Ankünfte		Übernachtungen		durch- schnittliche Aufenthalts- dauer	Ankünfte		Übernachtungen		durch- schnittliche Aufenthalts- dauer
	insgesamt	Veränderung gegenüber dem Vorjahres- monat	insgesamt	Veränderung gegenüber dem Vorjahres- monat		insgesamt	Veränderung gegenüber dem Vorjahres- zeitraum	insgesamt	Veränderung gegenüber dem Vorjahres- zeitraum	
	Anzahl	%	Anzahl	%	Tage	Anzahl	%	Anzahl	%	Tage
Noch: Weimarer Land										
<b>Bad Berka, Stadt</b>	<b>1 222</b>	<b>- 22,3</b>	<b>10 968</b>	<b>- 2,0</b>	<b>9,0</b>	<b>10 267</b>	<b>2,0</b>	<b>93 788</b>	<b>16,1</b>	<b>9,1</b>
Deutschland	1 189	- 22,1	10 903	- 1,8	9,2	9 981	1,4	92 937	15,7	9,3
Ausland	33	- 28,3	65	- 20,7	2,0	286	26,5	851	93,0	3,0
<b>Bad Sulza, Stadt</b>	<b>4 624</b>	<b>4,6</b>	<b>21 409</b>	<b>5,1</b>	<b>4,6</b>	<b>35 026</b>	<b>5,2</b>	<b>152 869</b>	<b>8,8</b>	<b>4,4</b>
Deutschland	4 577	4,8	21 241	5,3	4,6	34 784	5,5	152 007	8,9	4,4
Ausland	47	- 14,5	168	- 11,1	3,6	242	- 20,7	862	- 1,7	3,6
<b>Mönchenholzhausen</b>	<b>334</b>	<b>- 35,8</b>	<b>1 277</b>	<b>- 12,5</b>	<b>3,8</b>	<b>6 315</b>	<b>3,1</b>	<b>14 341</b>	<b>17,6</b>	<b>2,3</b>
Deutschland	334	- 35,8	1 277	- 12,5	3,8	6 315	3,1	14 341	17,6	2,3
Ausland	-	-	-	-	-	-	-	-	-	-
<b>Nohra</b>	<b>1 434</b>	<b>17,7</b>	<b>1 978</b>	<b>5,4</b>	<b>1,4</b>	<b>8 550</b>	<b>12,8</b>	<b>12 303</b>	<b>- 2,0</b>	<b>1,4</b>
Deutschland	1 036	4,5	1 541	4,5	1,5	6 988	12,0	10 337	15,2	1,5
Ausland	398	75,3	437	8,4	1,1	1 562	16,0	1 966	- 45,1	1,3
<b>Sonneberg</b>										
<b>Lauscha, Stadt</b>	<b>450</b>	<b>3,0</b>	<b>1 292</b>	<b>2,2</b>	<b>2,9</b>	<b>3 052</b>	<b>0,2</b>	<b>8 179</b>	<b>- 2,6</b>	<b>2,7</b>
Deutschland	434	6,6	1 266	4,3	2,9	2 946	1,2	7 980	- 2,6	2,7
Ausland	16	- 46,7	26	- 48,0	1,6	106	- 20,9	199	- 2,0	1,9
<b>Neuhaus am Rennweg, Stadt</b>	<b>1 087</b>	<b>- 12,6</b>	<b>4 175</b>	<b>- 5,4</b>	<b>3,8</b>	<b>9 400</b>	<b>5,7</b>	<b>34 378</b>	<b>6,3</b>	<b>3,7</b>
Deutschland	1 035	- 13,5	4 081	- 5,0	3,9	9 116	5,5	33 787	6,1	3,7
Ausland	52	10,6	94	- 19,7	1,8	284	12,7	591	15,0	2,1
<b>Neuhaus-Schierschnitz</b>	<b>187</b>	<b>29,0</b>	<b>2 385</b>	<b>0,3</b>	<b>12,8</b>	<b>1 579</b>	<b>14,4</b>	<b>16 507</b>	<b>31,6</b>	<b>10,5</b>
Deutschland	131	- 7,1	2 171	- 7,3	16,6	1 243	- 7,3	14 659	18,7	11,8
Ausland	56	x	214	x	3,8	336	x	1 848	x	5,5
<b>Schalkau, Stadt</b>	<b>922</b>	<b>92,5</b>	<b>3 612</b>	<b>105,3</b>	<b>3,9</b>	<b>3 322</b>	<b>19,4</b>	<b>10 047</b>	<b>- 20,2</b>	<b>3,0</b>
Deutschland	905	104,3	3 527	164,4	3,9	3 242	33,0	9 452	25,6	2,9
Ausland	17	- 52,8	85	- 80,0	5,0	80	- 76,8	595	- 88,3	7,4
<b>Siegmundsburg</b>	<b>71</b>	<b>- 54,8</b>	<b>181</b>	<b>- 62,1</b>	<b>2,5</b>	<b>1 337</b>	<b>- 23,8</b>	<b>3 580</b>	<b>- 24,6</b>	<b>2,7</b>
Deutschland	71	- 54,8	181	- 62,1	2,5	1 337	- 21,9	3 580	- 22,0	2,7
Ausland	-	x	-	x	-	-	x	-	x	-
<b>Sonneberg, Stadt</b>	<b>1 603</b>	<b>7,2</b>	<b>4 304</b>	<b>24,2</b>	<b>2,7</b>	<b>10 515</b>	<b>- 3,6</b>	<b>22 195</b>	<b>1,5</b>	<b>2,1</b>
Deutschland	1 576	6,8	4 232	23,2	2,7	10 315	- 3,8	21 710	0,8	2,1
Ausland	27	42,1	72	132,3	2,7	200	10,5	485	48,8	2,4
<b>Steinach, Stadt</b>	<b>398</b>	<b>4,2</b>	<b>947</b>	<b>18,4</b>	<b>2,4</b>	<b>3 939</b>	<b>3,5</b>	<b>9 435</b>	<b>10,6</b>	<b>2,4</b>
Deutschland	389	8,4	928	21,8	2,4	3 852	2,6	9 238	9,8	2,4
Ausland	9	- 60,9	19	- 50,0	2,1	87	77,6	197	61,5	2,3
<b>Frankenblick</b>	<b>469</b>	<b>- 13,5</b>	<b>1 689</b>	<b>- 38,9</b>	<b>3,6</b>	<b>3 345</b>	<b>25,9</b>	<b>12 043</b>	<b>14,6</b>	<b>3,6</b>
Deutschland	452	- 12,6	1 628	- 38,6	3,6	3 195	33,7	11 440	20,2	3,6
Ausland	17	- 32,0	61	- 45,0	3,6	150	- 43,6	603	- 39,1	4,0
<b>Saalfeld-Rudolstadt</b>										
<b>Bad Blankenburg, Stadt</b>	<b>2 612</b>	<b>1,3</b>	<b>8 547</b>	<b>4,8</b>	<b>3,3</b>	<b>19 572</b>	<b>4,2</b>	<b>45 530</b>	<b>- 5,3</b>	<b>2,3</b>
Deutschland	2 597	1,0	8 482	4,8	3,3	19 422	4,2	44 928	- 5,5	2,3
Ausland	15	114,3	65	10,2	4,3	150	7,9	602	13,6	4,0
<b>Cursdorf</b>	<b>212</b>	<b>- 46,9</b>	<b>672</b>	<b>- 39,2</b>	<b>3,2</b>	<b>2 119</b>	<b>- 19,4</b>	<b>6 355</b>	<b>- 13,9</b>	<b>3,0</b>
Deutschland	212	- 46,9	672	- 39,2	3,2	2 099	- 19,7	6 323	- 13,9	3,0
Ausland	-	x	-	x	-	20	25,0	32	- 25,6	1,6
<b>Königsee, Stadt</b>	<b>394</b>	<b>- 27,3</b>	<b>916</b>	<b>- 24,9</b>	<b>2,3</b>	<b>2 521</b>	<b>- 11,1</b>	<b>5 211</b>	<b>- 10,7</b>	<b>2,1</b>
Deutschland	389	- 27,6	907	- 24,4	2,3	2 478	- 11,2	5 145	- 7,9	2,1
Ausland	5	-	9	- 57,1	1,8	43	- 10,4	66	- 73,8	1,5

Noch: 9. Ankünfte, Übernachtungen und Aufenthaltsdauer der Gäste in Beherbergungsstätten  
nach ausgewählten Gemeinden und dem ständigen Wohnsitz der Gäste (ohne Camping)

Landkreis Gemeinde  Ständiger Wohnsitz der Gäste	August 2012					Januar bis August 2012				
	Ankünfte		Übernachtungen		durch- schnittliche Aufenthalts- dauer	Ankünfte		Übernachtungen		durch- schnittliche Aufenthalts- dauer
	insgesamt	Veränderung gegenüber dem Vorjahres- monat	insgesamt	Veränderung gegenüber dem Vorjahres- monat		insgesamt	Veränderung gegenüber dem Vorjahres- zeitraum	insgesamt	Veränderung gegenüber dem Vorjahres- zeitraum	
	Anzahl	%	Anzahl	%	Tage	Anzahl	%	Anzahl	%	Tage
Noch: Saalfeld-Rudolstadt										
<b>Meura</b>	<b>205</b>	<b>120,4</b>	<b>895</b>	<b>219,6</b>	<b>4,4</b>	<b>668</b>	<b>- 7,5</b>	<b>2 535</b>	<b>15,3</b>	<b>3,8</b>
Deutschland	205	120,4	895	219,6	4,4	668	- 7,5	2 535	15,3	3,8
Ausland	-	-	-	-	-	-	-	-	-	-
<b>Oberweißbach/Thür. Wald, Stadt</b>	<b>155</b>	<b>- 24,0</b>	<b>390</b>	<b>- 37,5</b>	<b>2,5</b>	<b>1 200</b>	<b>- 15,4</b>	<b>2 868</b>	<b>- 25,6</b>	<b>2,4</b>
Deutschland	149	- 25,5	369	- 39,7	2,5	1 164	- 16,2	2 802	- 26,3	2,4
Ausland	6	50,0	21	75,0	3,5	36	24,1	66	24,5	1,8
<b>Rudolstadt, Stadt</b>	<b>2 057</b>	<b>- 16,3</b>	<b>5 619</b>	<b>- 8,8</b>	<b>2,7</b>	<b>15 183</b>	<b>2,7</b>	<b>36 154</b>	<b>3,8</b>	<b>2,4</b>
Deutschland	1 999	- 14,8	5 469	- 4,5	2,7	14 970	4,2	35 609	5,7	2,4
Ausland	58	- 47,3	150	- 65,7	2,6	213	- 48,3	545	- 51,7	2,6
<b>Saalfeld/Saale, Stadt</b>	<b>3 034</b>	<b>0,5</b>	<b>11 072</b>	<b>8,2</b>	<b>3,6</b>	<b>19 134</b>	<b>- 1,9</b>	<b>76 096</b>	<b>4,3</b>	<b>4,0</b>
Deutschland	2 938	0,9	10 881	8,7	3,7	18 219	- 2,0	73 349	3,2	4,0
Ausland	96	- 10,3	191	- 12,8	2,0	915	0,9	2 747	43,8	3,0
<b>Schwarzburg</b>	<b>718</b>	<b>- 2,3</b>	<b>2 673</b>	<b>18,2</b>	<b>3,7</b>	<b>4 474</b>	<b>4,9</b>	<b>13 145</b>	<b>11,1</b>	<b>2,9</b>
Deutschland	716	- 2,6	2 669	18,0	3,7	4 449	4,9	13 102	11,2	2,9
Ausland	2	x	4	x	2,0	25	8,7	43	- 23,2	1,7
<b>Sitzendorf</b>	<b>129</b>	<b>20,6</b>	<b>513</b>	<b>18,8</b>	<b>4,0</b>	<b>759</b>	<b>1,5</b>	<b>2 819</b>	<b>- 5,8</b>	<b>3,7</b>
Deutschland	129	20,6	513	18,8	4,0	759	5,0	2 819	- 5,0	3,7
Ausland	-	x	-	x	-	-	x	-	x	-
<b>Leutenberg, Stadt</b>	<b>712</b>	<b>10,0</b>	<b>1 957</b>	<b>13,5</b>	<b>2,7</b>	<b>3 371</b>	<b>8,3</b>	<b>9 081</b>	<b>14,8</b>	<b>2,7</b>
Deutschland	703	9,7	1 867	9,4	2,7	3 320	7,7	8 902	13,8	2,7
Ausland	9	50,0	90	x	10,0	51	70,0	179	113,1	3,5
<b>Saalfelder Höhe</b>	<b>1 315</b>	<b>18,5</b>	<b>5 106</b>	<b>13,6</b>	<b>3,9</b>	<b>10 034</b>	<b>- 8,1</b>	<b>26 165</b>	<b>- 10,9</b>	<b>2,6</b>
Deutschland	1 274	17,2	4 744	13,1	3,7	9 816	- 8,9	24 751	- 12,0	2,5
Ausland	41	78,3	362	21,1	8,8	218	52,4	1 414	13,4	6,5
<b>Uhlstädt-Kirchhasel</b>	<b>1 334</b>	<b>- 3,3</b>	<b>4 032</b>	<b>- 3,3</b>	<b>3,0</b>	<b>7 573</b>	<b>- 10,1</b>	<b>26 865</b>	<b>- 0,8</b>	<b>3,5</b>
Deutschland	1 314	- 4,4	3 968	- 4,3	3,0	7 482	- 11,1	26 547	- 1,8	3,5
Ausland	20	233,3	64	166,7	3,2	91	x	318	x	3,5
<b>Unterwellenborn</b>	<b>901</b>	<b>2,5</b>	<b>2 606</b>	<b>17,1</b>	<b>2,9</b>	<b>4 763</b>	<b>1,1</b>	<b>10 709</b>	<b>- 0,9</b>	<b>2,2</b>
Deutschland	888	1,3	2 577	16,0	2,9	4 671	0,5	10 502	- 1,3	2,2
Ausland	13	x	29	x	2,2	92	43,8	207	24,0	2,3
<b>Saale-Holzland-Kreis</b>										
<b>Bad Klosterlausnitz</b>	<b>1 642</b>	<b>11,6</b>	<b>16 880</b>	<b>1,1</b>	<b>10,3</b>	<b>13 262</b>	<b>15,9</b>	<b>133 305</b>	<b>1,4</b>	<b>10,1</b>
Deutschland	1 490	9,0	16 721	0,8	11,2	12 369	12,6	132 277	1,1	10,7
Ausland	152	46,2	159	48,6	1,0	893	97,1	1 028	86,9	1,2
<b>Eisenberg, Stadt</b>	<b>1 359</b>	<b>18,9</b>	<b>3 227</b>	<b>26,4</b>	<b>2,4</b>	<b>7 098</b>	<b>14,5</b>	<b>14 701</b>	<b>13,2</b>	<b>2,1</b>
Deutschland	1 348	19,5	3 210	26,5	2,4	7 052	15,9	14 643	14,0	2,1
Ausland	11	- 26,7	17	6,3	1,5	46	- 60,0	58	- 58,9	1,3
<b>Hernsdorf, Stadt</b>	<b>396</b>	<b>11,9</b>	<b>548</b>	<b>15,9</b>	<b>1,4</b>	<b>2 522</b>	<b>2,7</b>	<b>3 769</b>	<b>4,8</b>	<b>1,5</b>
Deutschland	332	- 0,9	484	6,6	1,5	2 251	- 2,8	3 447	1,4	1,5
Ausland	64	236,8	64	236,8	1,0	271	95,0	322	61,8	1,2
<b>Kahla, Stadt</b>	<b>423</b>	<b>- 0,9</b>	<b>588</b>	<b>- 18,0</b>	<b>1,4</b>	<b>2 532</b>	<b>7,1</b>	<b>3 825</b>	<b>0,1</b>	<b>1,5</b>
Deutschland	410	-	568	- 16,8	1,4	2 463	8,7	3 644	0,6	1,5
Ausland	13	- 23,5	20	- 41,2	1,5	69	- 30,3	181	- 9,5	2,6
<b>Stadtroda, Stadt</b>	<b>339</b>	<b>- 6,1</b>	<b>679</b>	<b>- 21,6</b>	<b>2,0</b>	<b>2 707</b>	<b>6,7</b>	<b>5 713</b>	<b>0,9</b>	<b>2,1</b>
Deutschland	330	- 3,2	668	- 18,0	2,0	2 609	7,2	5 455	- 0,3	2,1
Ausland	9	- 55,0	11	- 78,4	1,2	98	- 5,8	258	35,1	2,6

Noch: 9. Ankünfte, Übernachtungen und Aufenthaltsdauer der Gäste in Beherbergungsstätten  
nach ausgewählten Gemeinden und dem ständigen Wohnsitz der Gäste (ohne Camping)

Landkreis Gemeinde  Ständiger Wohnsitz der Gäste	August 2012					Januar bis August 2012				
	Ankünfte		Übernachtungen		durch- schnittliche Aufenthalts- dauer	Ankünfte		Übernachtungen		durch- schnittliche Aufenthalts- dauer
	insgesamt	Veränderung gegenüber dem Vorjahres- monat	insgesamt	Veränderung gegenüber dem Vorjahres- monat		insgesamt	Veränderung gegenüber dem Vorjahres- zeitraum	insgesamt	Veränderung gegenüber dem Vorjahres- zeitraum	
	Anzahl	%	Anzahl	%		Anzahl	%	Anzahl	%	
Noch: Saale-Holzland-Kreis										
<b>Trockenborn-Wolfersdorf</b>	<b>253</b>	<b>- 51,7</b>	<b>490</b>	<b>- 55,0</b>	<b>1,9</b>	<b>2 082</b>	<b>- 17,1</b>	<b>3 833</b>	<b>- 15,2</b>	<b>1,8</b>
Deutschland	217	- 48,2	428	- 50,7	2,0	1 743	- 22,8	3 260	- 19,4	1,9
Ausland	36	- 65,7	62	- 71,8	1,7	339	32,9	573	20,4	1,7
<b>Saale-Orla-Kreis</b>										
<b>Bad Lobenstein, Stadt</b>	<b>931</b>	<b>5,8</b>	<b>7 972</b>	<b>20,1</b>	<b>8,6</b>	<b>6 543</b>	<b>32,6</b>	<b>59 813</b>	<b>14,3</b>	<b>9,1</b>
Deutschland	921	8,1	7 796	21,6	8,5	6 488	32,5	58 977	13,2	9,1
Ausland	10	- 64,3	176	- 22,8	17,6	55	52,8	836	230,4	15,2
<b>Neustadt an der Orla, Stadt</b>	<b>816</b>	<b>18,3</b>	<b>1 352</b>	<b>18,1</b>	<b>1,7</b>	<b>5 762</b>	<b>6,3</b>	<b>8 618</b>	<b>11,1</b>	<b>1,5</b>
Deutschland	777	15,8	1 283	14,6	1,7	5 464	5,4	8 101	10,0	1,5
Ausland	39	105,3	69	176,0	1,8	298	25,2	517	30,6	1,7
<b>Schleiz, Stadt</b>	<b>631</b>	<b>18,6</b>	<b>922</b>	<b>7,2</b>	<b>1,5</b>	<b>3 713</b>	<b>9,9</b>	<b>5 833</b>	<b>12,8</b>	<b>1,6</b>
Deutschland	486	27,2	746	13,4	1,5	2 926	18,2	4 589	18,6	1,6
Ausland	145	- 3,3	176	- 12,9	1,2	787	- 12,9	1 244	- 4,5	1,6
<b>Triptis, Stadt</b>	<b>785</b>	<b>28,9</b>	<b>1 312</b>	<b>- 14,9</b>	<b>1,7</b>	<b>4 086</b>	<b>- 1,9</b>	<b>7 658</b>	<b>- 19,5</b>	<b>1,9</b>
Deutschland	560	12,7	914	- 31,4	1,6	3 259	- 12,4	6 199	- 28,3	1,9
Ausland	225	100,9	398	91,3	1,8	827	86,3	1 459	67,1	1,8
<b>Ziegenrück, Stadt</b>	<b>1 224</b>	<b>17,8</b>	<b>3 800</b>	<b>5,7</b>	<b>3,1</b>	<b>6 870</b>	<b>13,4</b>	<b>17 675</b>	<b>7,3</b>	<b>2,6</b>
Deutschland	1 184	29,3	3 711	17,9	3,1	6 262	18,0	16 622	14,4	2,7
Ausland	40	- 67,5	89	- 80,1	2,2	608	- 19,0	1 053	- 46,0	1,7
<b>Krölpa</b>	<b>161</b>	<b>- 9,6</b>	<b>929</b>	<b>46,5</b>	<b>5,8</b>	<b>1 363</b>	<b>- 5,7</b>	<b>4 615</b>	<b>11,1</b>	<b>3,4</b>
Deutschland	161	- 9,6	929	46,5	5,8	1 341	- 6,9	4 461	7,6	3,3
Ausland	-	x	-	x	-	22	266,7	154	x	7,0
<b>Wurzbach, Stadt</b>	<b>1 500</b>	<b>- 19,5</b>	<b>6 291</b>	<b>- 18,6</b>	<b>4,2</b>	<b>9 210</b>	<b>- 8,5</b>	<b>31 446</b>	<b>- 14,2</b>	<b>3,4</b>
Deutschland	1 458	- 20,5	6 138	- 19,9	4,2	8 922	- 9,5	30 601	- 15,4	3,4
Ausland	42	40,0	153	121,7	3,6	288	37,1	845	70,0	2,9
<b>Saalburg-Ebersdorf, Stadt</b>	<b>2 387</b>	<b>- 17,2</b>	<b>8 311</b>	<b>- 13,4</b>	<b>3,5</b>	<b>12 015</b>	<b>- 19,6</b>	<b>34 420</b>	<b>- 15,0</b>	<b>2,9</b>
Deutschland	2 355	- 13,7	8 255	- 8,8	3,5	11 680	- 19,0	33 617	- 14,7	2,9
Ausland	32	- 79,2	56	- 89,6	1,8	335	- 37,8	803	- 28,4	2,4
<b>Greiz</b>										
<b>Berga/Elster, Stadt</b>	<b>552</b>	<b>43,8</b>	<b>2 062</b>	<b>24,9</b>	<b>3,7</b>	<b>1 957</b>	<b>9,1</b>	<b>6 021</b>	<b>6,6</b>	<b>3,1</b>
Deutschland	550	43,2	2 059	24,7	3,7	1 937	8,3	5 892	4,5	3,0
Ausland	2	x	3	x	1,5	20	x	129	x	6,5
<b>Greiz, Stadt</b>	<b>781</b>	<b>7,1</b>	<b>1 455</b>	<b>- 18,4</b>	<b>1,9</b>	<b>5 118</b>	<b>- 5,6</b>	<b>9 937</b>	<b>- 13,4</b>	<b>1,9</b>
Deutschland	746	8,3	1 395	- 16,9	1,9	4 888	- 5,5	9 430	- 12,0	1,9
Ausland	35	- 12,5	60	- 42,3	1,7	230	- 7,3	507	- 32,7	2,2
<b>Weida, Stadt</b>	<b>283</b>	<b>35,4</b>	<b>652</b>	<b>76,2</b>	<b>2,3</b>	<b>1 500</b>	<b>- 11,0</b>	<b>2 840</b>	<b>- 0,4</b>	<b>1,9</b>
Deutschland	283	35,4	652	76,2	2,3	1 500	- 11,0	2 840	- 0,4	1,9
Ausland	-	-	-	-	-	-	-	-	-	-
<b>Zeulenroda-Triebes, Stadt</b>	<b>2 018</b>	<b>- 9,5</b>	<b>5 259</b>	<b>3,1</b>	<b>2,6</b>	<b>15 810</b>	<b>0,2</b>	<b>32 935</b>	<b>1,2</b>	<b>2,1</b>
Deutschland	1 947	- 8,2	5 003	5,7	2,6	14 926	- 0,2	30 260	2,6	2,0
Ausland	71	- 35,5	256	- 31,0	3,6	884	7,0	2 675	- 12,4	3,0
<b>Mohlsdorf-Teichwolframsdorf</b>	<b>447</b>	<b>29,6</b>	<b>1 678</b>	<b>12,4</b>	<b>3,8</b>	<b>3 343</b>	<b>3,3</b>	<b>11 345</b>	<b>10,1</b>	<b>3,4</b>
Deutschland	444	28,7	1 657	11,0	3,7	3 318	2,5	11 252	9,2	3,4
Ausland	3	x	21	x	7,0	25	x	93	x	3,7
<b>Altenburger Land</b>										
<b>Altenburg, Stadt</b>	<b>3 599</b>	<b>6,5</b>	<b>9 889</b>	<b>34,1</b>	<b>2,7</b>	<b>23 901</b>	<b>16,0</b>	<b>55 681</b>	<b>25,1</b>	<b>2,3</b>
Deutschland	2 993	- 3,9	6 959	10,1	2,3	21 932	16,2	48 348	23,9	2,2
Ausland	606	129,5	2 930	178,8	4,8	1 969	14,2	7 333	33,7	3,7

Noch: 9. Ankünfte, Übernachtungen und Aufenthaltsdauer der Gäste in Beherbergungsstätten  
nach ausgewählten Gemeinden und dem ständigen Wohnsitz der Gäste (ohne Camping)

Landkreis Gemeinde  Ständiger Wohnsitz der Gäste	August 2012					Januar bis August 2012				
	Ankünfte		Übernachtungen		durch- schnittliche Aufenthalts- dauer	Ankünfte		Übernachtungen		durch- schnittliche Aufenthalts- dauer
	insgesamt	Veränderung gegenüber dem Vorjahres- monat	insgesamt	Veränderung gegenüber dem Vorjahres- monat		insgesamt	Veränderung gegenüber dem Vorjahres- zeitraum	insgesamt	Veränderung gegenüber dem Vorjahres- zeitraum	
	Anzahl	%	Anzahl	%	Tage	Anzahl	%	Anzahl	%	Tage
Noch: Altenburger Land										
<b>Meuselwitz, Stadt</b>	<b>220</b>	<b>4,8</b>	<b>491</b>	<b>36,8</b>	<b>2,2</b>	<b>1 493</b>	<b>6,4</b>	<b>2 953</b>	<b>3,2</b>	<b>2,0</b>
Deutschland	218	6,3	489	38,1	2,2	1 486	7,2	2 946	4,1	2,0
Ausland	2	- 60,0	2	- 60,0	1,0	7	- 58,8	7	- 78,8	1,0
<b>Schmölln, Stadt</b>	<b>430</b>	<b>- 38,5</b>	<b>636</b>	<b>- 51,2</b>	<b>1,5</b>	<b>3 891</b>	<b>- 23,7</b>	<b>7 492</b>	<b>- 11,5</b>	<b>1,9</b>
Deutschland	423	- 37,9	621	- 50,6	1,5	3 758	- 24,2	7 056	- 11,6	1,9
Ausland	7	- 61,1	15	- 68,8	2,1	133	- 7,0	436	- 9,2	3,3



**10. Ankünfte, Übernachtungen und Aufenthaltsdauer der Gäste in Beherbergungsstätten  
in Städten des Vereins Städtetourismus in Thüringen e.V. (ohne Camping)**

Stadt  Ständiger Wohnsitz der Gäste	August 2012					Januar bis August 2012				
	Ankünfte		Übernachtungen		durch- schnittliche Aufenthalts- dauer	Ankünfte		Übernachtungen		durch- schnittliche Aufenthalts- dauer
	insgesamt	Veränderung gegenüber dem Vorjahres- monat	insgesamt	Veränderung gegenüber dem Vorjahres- monat		insgesamt	Veränderung gegenüber dem Vorjahres- zeitraum	insgesamt	Veränderung gegenüber dem Vorjahres- zeitraum	
	Anzahl	%	Anzahl	%	Tage	Anzahl	%	Anzahl	%	Tage
<b>Altenburg</b>	<b>3 599</b>	<b>6,5</b>	<b>9 889</b>	<b>34,1</b>	<b>2,7</b>	<b>23 901</b>	<b>16,0</b>	<b>55 681</b>	<b>25,1</b>	<b>2,3</b>
Deutschland	2 993	- 3,9	6 959	10,1	2,3	21 932	16,2	48 348	23,9	2,2
Ausland	606	129,5	2 930	178,8	4,8	1 969	14,2	7 333	33,7	3,7
<b>Apolda</b>	<b>2 724</b>	<b>- 3,1</b>	<b>6 111</b>	<b>7,2</b>	<b>2,2</b>	<b>18 104</b>	<b>13,5</b>	<b>38 661</b>	<b>16,1</b>	<b>2,1</b>
Deutschland	2 501	- 3,3	5 555	4,7	2,2	16 937	13,2	35 925	14,6	2,1
Ausland	223	- 0,4	556	41,5	2,5	1 167	17,9	2 736	39,4	2,3
<b>Arnstadt</b>	<b>3 392</b>	<b>20,3</b>	<b>6 523</b>	<b>8,4</b>	<b>1,9</b>	<b>24 823</b>	<b>18,1</b>	<b>45 791</b>	<b>5,6</b>	<b>1,8</b>
Deutschland	3 141	28,6	6 087	19,3	1,9	23 207	20,8	42 616	10,0	1,8
Ausland	251	- 33,2	436	- 52,5	1,7	1 616	- 10,8	3 175	- 31,4	2,0
<b>Eisenach</b>	<b>16 765</b>	<b>- 8,7</b>	<b>31 310</b>	<b>- 0,8</b>	<b>1,9</b>	<b>107 924</b>	<b>- 2,7</b>	<b>195 800</b>	<b>3,5</b>	<b>1,8</b>
Deutschland	14 315	- 9,2	27 142	- 1,1	1,9	96 196	- 1,9	175 304	3,7	1,8
Ausland	2 450	- 5,7	4 168	1,0	1,7	11 728	- 8,7	20 496	1,5	1,7
<b>Erfurt</b>	<b>32 690</b>	<b>- 9,0</b>	<b>58 553</b>	<b>- 8,6</b>	<b>1,8</b>	<b>270 393</b>	<b>4,8</b>	<b>467 841</b>	<b>4,5</b>	<b>1,7</b>
Deutschland	29 374	- 8,4	52 070	- 9,2	1,8	249 129	4,9	428 033	4,3	1,7
Ausland	3 316	- 14,0	6 483	- 4,0	2,0	21 264	3,5	39 808	7,0	1,9
<b>Gera</b>	<b>9 599</b>	<b>- 3,1</b>	<b>15 930</b>	<b>- 6,3</b>	<b>1,7</b>	<b>72 921</b>	<b>0,0</b>	<b>130 209</b>	<b>- 3,9</b>	<b>1,8</b>
Deutschland	7 199	8,0	12 424	7,5	1,7	61 631	1,7	112 034	- 1,6	1,8
Ausland	2 400	- 26,0	3 506	- 35,6	1,5	11 290	- 8,7	18 175	- 15,7	1,6
<b>Gotha</b>	<b>5 925</b>	<b>0,8</b>	<b>13 425</b>	<b>0,3</b>	<b>2,3</b>	<b>42 788</b>	<b>9,2</b>	<b>96 236</b>	<b>6,5</b>	<b>2,2</b>
Deutschland	5 373	- 2,0	12 356	- 1,9	2,3	39 117	6,5	89 327	3,9	2,3
Ausland	552	40,1	1 069	36,7	1,9	3 671	50,8	6 909	56,0	1,9
<b>Greiz</b>	<b>781</b>	<b>7,1</b>	<b>1 455</b>	<b>- 18,4</b>	<b>1,9</b>	<b>5 118</b>	<b>- 5,6</b>	<b>9 937</b>	<b>- 13,4</b>	<b>1,9</b>
Deutschland	746	8,3	1 395	- 16,9	1,9	4 888	- 5,5	9 430	- 12,0	1,9
Ausland	35	- 12,5	60	- 42,3	1,7	230	- 7,3	507	- 32,7	2,2
<b>Ilmenau</b>	<b>4 349</b>	<b>4,1</b>	<b>12 358</b>	<b>22,1</b>	<b>2,8</b>	<b>31 791</b>	<b>7,5</b>	<b>74 002</b>	<b>13,2</b>	<b>2,3</b>
Deutschland	3 926	2,3	10 191	21,4	2,6	29 333	7,4	65 014	11,4	2,2
Ausland	423	25,1	2 167	25,6	5,1	2 458	9,1	8 988	28,7	3,7
<b>Jena</b>	<b>11 660</b>	<b>- 25,6</b>	<b>26 229</b>	<b>- 13,0</b>	<b>2,2</b>	<b>91 686</b>	<b>- 16,3</b>	<b>178 065</b>	<b>- 12,2</b>	<b>1,9</b>
Deutschland	9 645	- 26,2	19 128	- 22,2	2,0	79 761	- 14,1	146 596	- 12,7	1,8
Ausland	2 015	- 22,6	7 101	27,2	3,5	11 925	- 28,7	31 469	- 9,9	2,6

Noch: 10. Ankünfte, Übernachtungen und Aufenthaltsdauer der Gäste in Beherbergungsstätten  
in Städten des Vereins Städtetourismus in Thüringen e.V. (ohne Camping)

Stadt ----- Ständiger Wohnsitz der Gäste	August 2012					Januar bis August 2012				
	Ankünfte		Übernachtungen		durch- schnittliche Aufenthalts- dauer	Ankünfte		Übernachtungen		durch- schnittliche Aufenthalts- dauer
	insgesamt	Veränderung gegenüber dem Vorjahres- monat	insgesamt	Veränderung gegenüber dem Vorjahres- monat		insgesamt	Veränderung gegenüber dem Vorjahres- zeitraum	insgesamt	Veränderung gegenüber dem Vorjahres- zeitraum	
	Anzahl	%	Anzahl	%	Tage	Anzahl	%	Anzahl	%	Tage
<b>Meiningen</b>	<b>2 526</b>	<b>- 8,8</b>	<b>4 632</b>	<b>- 6,8</b>	<b>1,8</b>	<b>21 332</b>	<b>9,3</b>	<b>37 330</b>	<b>8,8</b>	<b>1,7</b>
Deutschland	2 375	- 7,7	4 367	- 6,8	1,8	20 162	11,0	35 138	10,2	1,7
Ausland	151	- 23,7	265	- 6,0	1,8	1 170	- 13,5	2 192	- 10,1	1,9
<b>Mühlhausen</b>	<b>5 336</b>	<b>- 2,4</b>	<b>12 208</b>	<b>- 3,5</b>	<b>2,3</b>	<b>35 072</b>	<b>0,8</b>	<b>80 552</b>	<b>1,9</b>	<b>2,3</b>
Deutschland	4 913	- 1,6	11 381	- 3,3	2,3	32 197	- 1,6	75 169	- 0,2	2,3
Ausland	423	- 10,8	827	- 6,4	2,0	2 875	39,6	5 383	43,5	1,9
<b>Nordhausen</b>	<b>3 394</b>	<b>- 3,6</b>	<b>7 572</b>	<b>- 0,5</b>	<b>2,2</b>	<b>24 037</b>	<b>- 2,8</b>	<b>49 284</b>	<b>4,4</b>	<b>2,1</b>
Deutschland	3 089	- 3,8	6 826	- 3,9	2,2	22 500	- 4,2	46 267	4,1	2,1
Ausland	305	- 1,9	746	47,4	2,4	1 537	22,2	3 017	10,0	2,0
<b>Rudolstadt</b>	<b>2 057</b>	<b>- 16,3</b>	<b>5 619</b>	<b>- 8,8</b>	<b>2,7</b>	<b>15 183</b>	<b>2,7</b>	<b>36 154</b>	<b>3,8</b>	<b>2,4</b>
Deutschland	1 999	- 14,8	5 469	- 4,5	2,7	14 970	4,2	35 609	5,7	2,4
Ausland	58	- 47,3	150	- 65,7	2,6	213	- 48,3	545	- 51,7	2,6
<b>Saalfeld</b>	<b>3 034</b>	<b>0,5</b>	<b>11 072</b>	<b>8,2</b>	<b>3,6</b>	<b>19 134</b>	<b>- 1,9</b>	<b>76 096</b>	<b>4,3</b>	<b>4,0</b>
Deutschland	2 938	0,9	10 881	8,7	3,7	18 219	- 2,0	73 349	3,2	4,0
Ausland	96	- 10,3	191	- 12,8	2,0	915	0,9	2 747	43,8	3,0
<b>Schmalkalden</b>	<b>1 303</b>	<b>- 11,6</b>	<b>2 926</b>	<b>- 1,7</b>	<b>2,2</b>	<b>9 644</b>	<b>4,0</b>	<b>20 159</b>	<b>3,0</b>	<b>2,1</b>
Deutschland	1 269	- 10,1	2 862	1,3	2,3	9 320	3,0	19 220	1,0	2,1
Ausland	34	- 46,0	64	- 58,4	1,9	324	43,4	939	72,0	2,9
<b>Sondershausen</b>	<b>4 295</b>	<b>6,8</b>	<b>20 910</b>	<b>32,7</b>	<b>4,9</b>	<b>28 108</b>	<b>14,6</b>	<b>80 673</b>	<b>13,9</b>	<b>2,9</b>
Deutschland	4 153	4,2	20 333	29,7	4,9	27 675	14,0	79 208	12,7	2,9
Ausland	142	273,7	577	x	4,1	433	70,5	1 465	166,8	3,4
<b>Suhl</b>	<b>6 947</b>	<b>- 2,5</b>	<b>22 053</b>	<b>- 6,2</b>	<b>3,2</b>	<b>59 552</b>	<b>4,9</b>	<b>160 095</b>	<b>0,2</b>	<b>2,7</b>
Deutschland	6 587	2,1	20 518	- 3,7	3,1	57 118	6,3	149 884	1,3	2,6
Ausland	360	- 46,3	1 535	- 30,1	4,3	2 434	- 19,2	10 211	- 14,6	4,2
<b>Weimar</b>	<b>33 003</b>	<b>- 6,8</b>	<b>63 763</b>	<b>- 7,9</b>	<b>1,9</b>	<b>223 922</b>	<b>0,3</b>	<b>414 056</b>	<b>- 0,5</b>	<b>1,8</b>
Deutschland	26 470	- 6,3	50 872	- 8,2	1,9	191 740	0,2	352 115	- 0,6	1,8
Ausland	6 533	- 8,7	12 891	- 6,7	2,0	32 182	1,3	61 941	- 0,2	1,9
<b>Ausgewählte Städte zusammen</b>	<b>153 379</b>	<b>- 7,0</b>	<b>332 538</b>	<b>- 2,3</b>	<b>2,2</b>	<b>1 125 433</b>	<b>1,4</b>	<b>2 246 622</b>	<b>2,2</b>	<b>2,0</b>
<b>Deutschland</b>	<b>133 006</b>	<b>- 6,2</b>	<b>286 816</b>	<b>- 2,7</b>	<b>2,2</b>	<b>1 016 032</b>	<b>1,9</b>	<b>2 018 586</b>	<b>2,3</b>	<b>2,0</b>
<b>Ausland</b>	<b>20 373</b>	<b>- 11,7</b>	<b>45 722</b>	<b>0,6</b>	<b>2,2</b>	<b>109 401</b>	<b>- 3,4</b>	<b>228 036</b>	<b>1,3</b>	<b>2,1</b>

**11. Beherbergungsstätten, angebotene Gästebetten und Kapazitätsauslastung  
nach Betriebsarten sowie Campingplätze**

Betriebsart	August 2012								Jan. - Aug. 2012
	Betriebe			in den Betrieben angebotene Betten/Schlafgelegenheiten <sup>1)</sup>					durch- schnittliche Auslastung
	insgesamt	darunter geöffnete <sup>2)</sup>		insgesamt	Veränderung gegenüber dem Vorjahres- monat	durch- schnittliche Auslastung	nachrichtlich		
		zusammen	Veränderung gegenüber dem Vorjahres- monat				maximales Angebot an Schlaf- gelegenheiten der letzten 13 Monate	Anteil der aktuell angebotenen Schlaf- gelegenheiten am Maximum	
Anzahl		%	Anzahl	%		Anzahl	%		
<b>Hotels, Gasthöfe, Pensionen</b>	<b>997</b>	<b>982</b>	<b>- 2,3</b>	<b>44 743</b>	<b>- 1,3</b>	<b>41,9</b>	<b>45 957</b>	<b>97,4</b>	<b>35,9</b>
Hotels (ohne Hotels garnis)	382	376	- 3,1	30 519	- 2,2	45,2	31 417	97,1	39,1
Hotels garnis	68	67	4,7	3 346	4,9	45,5	3 381	99,0	38,9
Gasthöfe	360	354	- 2,7	7 073	- 2,0	27,7	7 274	97,2	23,8
Pensionen	187	185	- 2,1	3 805	2,4	38,0	3 885	97,9	30,0
<b>Ferienunterkünfte und ähnliche Beherbergungsstätten</b>	<b>258</b>	<b>251</b>	<b>- 0,4</b>	<b>13 260</b>	<b>- 1,4</b>	<b>40,0</b>	<b>13 871</b>	<b>95,6</b>	<b>29,4</b>
Erholungs- und Ferienheime	12	12	-	769	- 1,5	48,6	784	98,1	38,8
Ferienhäuser und Ferienwohnungen	127	125	0,8	4 372	- 3,3	45,3	4 704	92,9	29,4
Jugendherbergen und Hütten	119	114	- 1,7	8 119	- 0,3	36,2	8 383	96,9	28,4
<b>Sonstige tourismusrelevante Unterkünfte</b>	<b>62</b>	<b>62</b>	<b>- 1,6</b>	<b>7 953</b>	<b>- 1,1</b>	<b>76,6</b>	<b>8 026</b>	<b>99,1</b>	<b>73,0</b>
Vorsorge- u. Rehabilitations- kliniken	33	33	- 2,9	5 883	- 1,7	88,3	5 902	99,7	84,8
Schulungsheime	29	29	-	2 070	0,7	41,9	2 124	97,5	38,6
<b>Beherbergungsstätten insgesamt</b>	<b>1 317</b>	<b>1 295</b>	<b>- 1,9</b>	<b>65 956</b>	<b>- 1,3</b>	<b>45,6</b>	<b>67 854</b>	<b>97,2</b>	<b>39,2</b>
<b>Campingplätze <sup>3)</sup></b>	<b>65</b>	<b>62</b>	<b>-</b>	<b>16 592</b>	<b>- 5,2</b>	<b>x</b>	<b>41 476</b>	<b>40,0</b>	<b>x</b>

1) Doppelbetten zählen als 2 Schlafgelegenheiten. Für Camping (Urlaubscamping ohne Dauercamping) wird 1 Stellplatz in 4 Schlafgelegenheiten umgerechnet. - 2) ganz oder teilweise geöffnet - 3) Campingplätze ohne Betriebe mit ausschließlich Dauercamping

**12. Beherbergungsstätten, angebotene Gästebetten und Kapazitätsauslastung nach Reisegebieten sowie Campingplätze**

Reisegebiet	August 2012								Jan. - Aug. 2012
	Betriebe			in den Betrieben angebotene Betten/Schlafgelegenheiten <sup>1)</sup>					durchschnittliche Auslastung
	insgesamt	darunter geöffnete <sup>2)</sup>		insgesamt	Veränderung gegenüber dem Vorjahresmonat	durchschnittliche Auslastung	nachrichtlich		
		zusammen	Veränderung gegenüber dem Vorjahresmonat				maximales Angebot an Schlafgelegenheiten der letzten 13 Monate	Anteil der aktuell angebotenen Schlafgelegenheiten am Maximum	
Anzahl		%	Anzahl	%	Anzahl	%			
Südharz	35	35	-	1 899	2,0	33,5	1 910	99,4	24,5
Thüringer Vogtland	69	68	- 5,6	3 369	- 3,2	31,0	3 404	99,0	29,3
Thüringer Rhön	85	85	- 2,3	3 318	- 4,8	46,4	3 351	99,0	41,6
Thüringer Wald	660	645	- 3,2	30 651	- 2,0	44,2	31 703	96,7	37,4
Städte Eisenach, Erfurt, Jena, Weimar	166	163	- 0,6	12 178	- 2,5	47,9	12 732	95,6	42,7
Übriges Thüringen	302	299	1,0	14 541	2,3	51,5	14 754	98,6	43,8
<b>Thüringen insgesamt</b>	<b>1 317</b>	<b>1 295</b>	<b>- 1,9</b>	<b>65 956</b>	<b>- 1,3</b>	<b>45,6</b>	<b>67 854</b>	<b>97,2</b>	<b>39,2</b>
Campingplätze <sup>3)</sup>	65	62	-	16 592	- 5,2	x	41 476	40,0	x

1) Doppelbetten zählen als 2 Schlafgelegenheiten. Für Camping (Urlaubscamping ohne Dauercamping) wird 1 Stellplatz in 4 Schlafgelegenheiten umgerechnet. - 2) ganz oder teilweise geöffnet - 3) Campingplätze ohne Betriebe mit ausschließlich Dauercamping

**13. Beherbergungsstätten, angebotene Gästebetten und Kapazitätsauslastung nach Gemeindegruppen (ohne Camping)**

Gemeindegruppe	August 2012								Jan. - Aug. 2012
	Betriebe			in den Betrieben angebotene Betten/Schlafgelegenheiten <sup>1)</sup>					durchschnittliche Auslastung
	insgesamt	darunter geöffnete <sup>2)</sup>		insgesamt	Veränderung gegenüber dem Vorjahresmonat	durchschnittliche Auslastung	nachrichtlich		
		zusammen	Veränderung gegenüber dem Vorjahresmonat				maximales Angebot an Schlafgelegenheiten der letzten 13 Monate	Anteil der aktuell angebotenen Schlafgelegenheiten am Maximum	
Anzahl		%	Anzahl	%	Anzahl	%			
Heilbäder zusammen	129	129	- 0,8	9 649	- 0,8	68,2	9 687	99,6	64,2
Mineral-, Moor-, Sole- und Thermalbäder	83	83	1,2	6 117	0,3	74,2	6 138	99,7	69,6
Orte mit Kurbetrieb	12	12	-	1 270	2,4	69,3	1 276	99,5	71,1
heilklimatische Kurorte	22	22	- 4,3	1 305	- 8,0	47,8	1 315	99,2	40,2
Kneippkurorte	12	12	- 7,7	957	- 1,1	55,7	958	99,9	54,3
Luftkurorte	57	57	- 1,7	5 228	- 1,4	51,4	5 371	97,3	43,1
Erholungsorte	211	206	- 4,2	7 741	- 3,5	36,4	7 955	97,3	30,4
Sonstige Gemeinden	920	903	- 1,5	43 338	- 1,0	41,5	44 841	96,6	34,6
<b>Gemeindegruppen insgesamt</b>	<b>1 317</b>	<b>1 295</b>	<b>- 1,9</b>	<b>65 956</b>	<b>- 1,3</b>	<b>45,6</b>	<b>67 854</b>	<b>97,2</b>	<b>39,2</b>

1) Doppelbetten zählen als 2 Schlafgelegenheiten. - 2) ganz oder teilweise geöffnet

14. Beherbergungsstätten, angebotene Gästebetten und Kapazitätsauslastung nach Kreisen (ohne Camping)

Kreisfreie Stadt Landkreis Land	August 2012								Jan. - Aug. 2012
	Betriebe			in den Betrieben angebotene Betten/Schlafgelegenheiten <sup>1)</sup>					durch- schnittliche Auslastung
	insgesamt	darunter geöffnete <sup>2)</sup>		insgesamt	Veränderung gegenüber dem Vorjahres- monat	durch- schnittliche Auslastung	nachrichtlich		
		zusammen	Veränderung gegenüber dem Vorjahres- monat				maximales Angebot an Schlaf- gelegenheiten der letzten 13 Monate	Anteil der aktuell angebotenen Schlaf- gelegenheiten am Maximum	
Anzahl		%	Anzahl	%	Anzahl	%			
Stadt Erfurt	63	63	-	4 808	0,1	39,8	4 883	98,5	40,2
Stadt Gera	18	17	-	1 467	1,0	35,0	1 484	98,9	36,8
Stadt Jena	26	25	- 7,4	1 589	- 19,5	53,2	1 953	81,4	47,1
Stadt Suhl	22	20	- 4,8	1 666	1,5	42,8	1 709	97,5	39,6
Stadt Weimar	47	45	2,3	3 724	1,4	55,2	3 820	97,5	46,2
Stadt Eisenach	30	30	-	2 057	0,9	49,1	2 076	99,1	39,1
Eichsfeld	56	56	1,8	2 428	3,8	49,7	2 448	99,2	44,6
Nordhausen	35	35	-	1 899	2,0	33,5	1 910	99,4	24,5
Wartburgkreis	90	90	- 1,1	4 146	- 4,7	60,2	4 230	98,0	54,8
Unstrut-Hainich-Kreis	49	49	4,3	2 234	3,9	52,4	2 239	99,8	46,5
Kyffhäuserkreis	41	41	2,5	2 366	2,8	55,7	2 411	98,1	41,9
Schmalkalden-Meiningen	133	131	- 0,8	6 022	- 0,8	36,7	6 264	96,1	35,0
Gotha	98	97	- 4,9	6 158	- 0,5	51,0	6 211	99,1	40,6
Sömmerda	21	21	-	993	10,8	28,7	1 005	98,8	25,2
Hildburghausen	65	65	- 4,4	2 952	- 8,5	42,9	2 989	98,8	40,2
Ilm-Kreis	99	96	- 5,0	3 809	- 1,6	36,5	3 968	96,0	30,9
Weimarer Land	60	58	1,8	3 353	2,3	55,3	3 420	98,0	46,7
Sonneberg	54	50	- 3,8	1 833	- 1,5	35,2	1 931	94,9	29,0
Saalfeld-Rudolstadt	110	108	- 1,8	4 410	- 1,3	39,4	4 717	93,5	30,8
Saale-Holzland-Kreis	54	53	- 3,6	2 083	- 4,6	53,6	2 145	97,1	49,6
Saale-Orla-Kreis	74	73	- 3,9	2 973	- 3,6	50,4	3 035	98,0	35,5
Greiz	44	44	- 6,4	1 726	- 6,0	27,5	1 742	99,1	21,9
Altenburger Land	28	28	- 3,4	1 260	- 0,1	47,2	1 264	99,7	35,2
<b>Thüringen</b>	<b>1 317</b>	<b>1 295</b>	<b>- 1,9</b>	<b>65 956</b>	<b>- 1,3</b>	<b>45,6</b>	<b>67 854</b>	<b>97,2</b>	<b>39,2</b>

1) Doppelbetten zählen als 2 Schlafgelegenheiten. - 2) ganz oder teilweise geöffnet

**15. Beherbergungsstätten, angebotene Gästebetten und Kapazitätsauslastung  
nach Kreisen und ausgewählten Betriebsarten**

Kreisfreie Stadt Landkreis ----- Betriebsart	August 2012								Jan. - Aug. 2012
	Betriebe			in den Betrieben angebotene Betten/Schlafgelegenheiten <sup>1)</sup>					durch- schnittliche Auslastung
	insgesamt	darunter geöffnete <sup>2)</sup>		insgesamt	Veränderung gegenüber dem Vorjahres- monat	durch- schnittliche Auslastung	nachrichtlich		
		zusammen	Veränderung gegenüber dem Vorjahres- monat				maximales Angebot an Schlaf- gelegenheiten der letzten 13 Monate	Anteil der aktuell angebotenen Schlaf- gelegenheiten am Maximum	
Anzahl		%	Anzahl	%		Anzahl	%		
<b>Stadt Erfurt</b>									
<b>Hotels, Gasthöfe, Pensionen</b>	<b>54</b>	<b>54</b>	-	<b>4 159</b>	<b>0,4</b>	<b>41,0</b>	<b>4 219</b>	<b>98,6</b>	<b>40,4</b>
darunter									
Hotels (ohne Hotels garnis)	21	21	-	2 990	- 1,3	42,9	3 045	98,2	42,2
Gasthöfe	12	12	-	240	5,3	24,2	242	99,2	25,7
<b>Stadt Gera</b>									
<b>Hotels, Gasthöfe, Pensionen</b>	<b>17</b>	<b>16</b>	-	<b>1 416</b>	<b>1,0</b>	<b>36,0</b>	<b>1 433</b>	<b>98,8</b>	<b>37,4</b>
darunter									
Hotels (ohne Hotels garnis)	6	6	-	1 036	- 0,2	29,2	1 038	99,8	34,7
Gasthöfe	4	4	-	88	2,3	37,2	88	100,0	32,8
<b>Stadt Jena</b>									
<b>Hotels, Gasthöfe, Pensionen</b>	<b>23</b>	<b>22</b>	- 4,3	<b>1 367</b>	- 19,7	<b>55,4</b>	<b>1 731</b>	<b>79,0</b>	<b>50,1</b>
darunter									
Hotels (ohne Hotels garnis)	7	6	- 14,3	827	- 30,2	61,3	1 185	69,8	51,8
Gasthöfe	6	6	- 14,3	210	- 4,5	42,9	211	99,5	42,4
<b>Stadt Suhl</b>									
<b>Hotels, Gasthöfe, Pensionen</b>	<b>18</b>	<b>17</b>	-	<b>1 580</b>	<b>3,5</b>	<b>43,8</b>	<b>1 595</b>	<b>99,1</b>	<b>40,7</b>
darunter									
Hotels (ohne Hotels garnis)	7	7	- 12,5	1 339	- 0,5	47,7	1 339	100,0	44,0
Gasthöfe	6	5	-	66	-	42,6	79	83,5	37,3
<b>Stadt Weimar</b>									
<b>Hotels, Gasthöfe, Pensionen</b>	<b>36</b>	<b>35</b>	<b>2,9</b>	<b>3 057</b>	<b>0,4</b>	<b>59,6</b>	<b>3 118</b>	<b>98,0</b>	<b>46,0</b>
darunter									
Hotels (ohne Hotels garnis)	13	12	-	2 049	- 1,3	59,4	2 107	97,2	46,0
Gasthöfe	3	3	-	61	-	36,8	62	98,4	27,7
<b>Stadt Eisenach</b>									
<b>Hotels, Gasthöfe, Pensionen</b>	<b>27</b>	<b>27</b>	-	<b>1 875</b>	<b>1,2</b>	<b>50,5</b>	<b>1 889</b>	<b>99,3</b>	<b>39,9</b>
darunter									
Hotels (ohne Hotels garnis)	14	14	-	1 478	1,5	51,5	1 486	99,5	41,8
Gasthöfe	4	4	-	91	-	33,1	91	100,0	26,2
<b>Eichsfeld</b>									
<b>Hotels, Gasthöfe, Pensionen</b>	<b>39</b>	<b>39</b>	-	<b>1 415</b>	- 0,6	<b>40,0</b>	<b>1 432</b>	<b>98,8</b>	<b>38,2</b>
darunter									
Hotels (ohne Hotels garnis)	15	15	-	986	0,4	48,9	987	99,9	49,0
Gasthöfe	20	20	-	368	- 3,4	17,3	384	95,8	12,2
<b>Nordhausen</b>									
<b>Hotels, Gasthöfe, Pensionen</b>	<b>24</b>	<b>24</b>	-	<b>1 237</b>	- 0,2	<b>30,3</b>	<b>1 248</b>	<b>99,1</b>	<b>23,7</b>
darunter									
Hotels (ohne Hotels garnis)	16	16	-	1 038	- 0,7	28,8	1 047	99,1	21,8
Gasthöfe	4	4	-	64	6,7	28,3	66	97,0	24,0

1) Doppelbetten zählen als 2 Schlafgelegenheiten. - 2) ganz oder teilweise geöffnet

Noch: 15. Beherbergungsstätten, angebotene Gästebetten und Kapazitätsauslastung  
nach Kreisen und ausgewählten Betriebsarten

Kreisfreie Stadt Landkreis ----- Betriebsart	August 2012								Jan. - Aug. 2012
	Betriebe			in den Betrieben angebotene Betten/Schlafgelegenheiten <sup>1)</sup>					durch- schnittliche Auslastung
	insgesamt	darunter geöffnete <sup>2)</sup>		insgesamt	Veränderung gegenüber dem Vorjahres- monat	durch- schnittliche Auslastung	nachrichtlich		
		zusammen	Veränderung gegenüber dem Vorjahres- monat				maximales Angebot an Schlaf- gelegenheiten der letzten 13 Monate	Anteil der aktuell angebotenen Schlaf- gelegenheiten am Maximum	
Anzahl		%	Anzahl	%		Anzahl	%		
<b>Wartburgkreis</b>									
<b>Hotels, Gasthöfe, Pensionen</b>	<b>63</b>	<b>63</b>	<b>- 1,6</b>	<b>1 767</b>	<b>- 6,9</b>	<b>37,2</b>	<b>1 818</b>	<b>97,2</b>	<b>29,3</b>
darunter									
Hotels (ohne Hotels garnis)	23	23	- 4,2	976	- 11,4	43,7	1 000	97,6	35,0
Gasthöfe	30	30	-	633	- 0,3	26,9	658	96,2	21,3
<b>Unstrut-Hainich-Kreis</b>									
<b>Hotels, Gasthöfe, Pensionen</b>	<b>36</b>	<b>36</b>	<b>5,9</b>	<b>1 235</b>	<b>6,6</b>	<b>34,6</b>	<b>1 240</b>	<b>99,6</b>	<b>29,5</b>
darunter									
Hotels (ohne Hotels garnis)	17	17	6,3	838	7,6	35,7	840	99,8	30,8
Gasthöfe	12	12	9,1	263	6,9	27,8	266	98,9	21,6
<b>Kyffhäuserkreis</b>									
<b>Hotels, Gasthöfe, Pensionen</b>	<b>24</b>	<b>24</b>	<b>4,3</b>	<b>792</b>	<b>12,7</b>	<b>33,7</b>	<b>792</b>	<b>100,0</b>	<b>32,8</b>
darunter									
Hotels (ohne Hotels garnis)	5	5	-	363	15,2	40,2	363	100,0	43,6
Gasthöfe	12	12	-	254	0,8	24,1	254	100,0	20,2
<b>Schmalkalden-Meiningen</b>									
<b>Hotels, Gasthöfe, Pensionen</b>	<b>106</b>	<b>105</b>	<b>-</b>	<b>4 512</b>	<b>0,4</b>	<b>38,7</b>	<b>4 657</b>	<b>96,9</b>	<b>35,7</b>
darunter									
Hotels (ohne Hotels garnis)	33	32	- 3,0	3 083	- 1,1	44,7	3 215	95,9	40,6
Gasthöfe	44	44	-	833	2,3	25,6	835	99,8	24,7
<b>Gotha</b>									
<b>Hotels, Gasthöfe, Pensionen</b>	<b>77</b>	<b>76</b>	<b>- 6,2</b>	<b>4 768</b>	<b>- 0,8</b>	<b>49,8</b>	<b>4 791</b>	<b>99,5</b>	<b>39,3</b>
darunter									
Hotels (ohne Hotels garnis)	32	32	- 11,1	3 818	- 1,8	53,6	3 823	99,9	41,9
Gasthöfe	22	21	- 4,5	438	- 2,0	31,9	450	97,3	27,6
<b>Sömmerda</b>									
<b>Hotels, Gasthöfe, Pensionen</b>	<b>19</b>	<b>19</b>	<b>-</b>	<b>602</b>	<b>19,2</b>	<b>30,9</b>	<b>614</b>	<b>98,0</b>	<b>27,2</b>
darunter									
Hotels (ohne Hotels garnis)	9	9	12,5	407	39,4	22,0	408	99,8	23,1
Gasthöfe	4	4	-	58	-	51,1	58	100,0	27,6
<b>Hildburghausen</b>									
<b>Hotels, Gasthöfe, Pensionen</b>	<b>47</b>	<b>47</b>	<b>- 6,0</b>	<b>1 728</b>	<b>- 7,7</b>	<b>38,2</b>	<b>1 747</b>	<b>98,9</b>	<b>35,7</b>
darunter									
Hotels (ohne Hotels garnis)	16	16	- 5,9	1 079	- 8,7	48,5	1 097	98,4	44,8
Gasthöfe	20	20	- 9,1	380	- 9,7	16,9	380	100,0	18,8
<b>Ilm-Kreis</b>									
<b>Hotels, Gasthöfe, Pensionen</b>	<b>74</b>	<b>74</b>	<b>- 5,1</b>	<b>2 869</b>	<b>- 2,1</b>	<b>35,3</b>	<b>2 926</b>	<b>98,1</b>	<b>32,4</b>
darunter									
Hotels (ohne Hotels garnis)	29	29	- 6,5	1 959	- 1,6	35,7	2 009	97,5	33,7
Gasthöfe	28	28	- 3,4	580	- 3,3	29,1	585	99,1	27,0

1) Doppelbetten zählen als 2 Schlafgelegenheiten. - 2) ganz oder teilweise geöffnet

Noch: 15. Beherbergungsstätten, angebotene Gästebetten und Kapazitätsauslastung  
nach Kreisen und ausgewählten Betriebsarten

Kreisfreie Stadt Landkreis ----- Betriebsart	August 2012								Jan. - Aug. 2012
	Betriebe			in den Betrieben angebotene Betten/Schlafgelegenheiten <sup>1)</sup>					durch- schnittliche Auslastung
	insgesamt	darunter geöffnete <sup>2)</sup>		insgesamt	Veränderung gegenüber dem Vorjahres- monat	durch- schnittliche Auslastung	nachrichtlich		
		zusammen	Veränderung gegenüber dem Vorjahres- monat				maximales Angebot an Schlaf- gelegenheiten der letzten 13 Monate	Anteil der aktuell angebotenen Schlaf- gelegenheiten am Maximum	
Anzahl		%	Anzahl	%		Anzahl	%		
<b>Weimarer Land</b>									
<b>Hotels, Gasthöfe, Pensionen</b>	<b>43</b>	<b>41</b>	<b>-</b>	<b>1 858</b>	<b>- 0,2</b>	<b>51,3</b>	<b>1 919</b>	<b>96,8</b>	<b>40,1</b>
darunter									
Hotels (ohne Hotels garnis)	17	16	6,7	1 249	1,4	59,0	1 272	98,2	47,1
Gasthöfe	12	11	- 15,4	192	- 14,7	28,2	224	85,7	20,1
<b>Sonneberg</b>									
<b>Hotels, Gasthöfe, Pensionen</b>	<b>38</b>	<b>35</b>	<b>- 2,8</b>	<b>993</b>	<b>- 0,4</b>	<b>24,7</b>	<b>1 042</b>	<b>95,3</b>	<b>23,7</b>
darunter									
Hotels (ohne Hotels garnis)	12	12	-	419	1,5	23,3	422	99,3	24,1
Gasthöfe	15	14	7,7	300	6,0	26,3	319	94,0	22,7
<b>Saalfeld-Rudolstadt</b>									
<b>Hotels, Gasthöfe, Pensionen</b>	<b>84</b>	<b>82</b>	<b>- 3,5</b>	<b>2 705</b>	<b>- 2,8</b>	<b>35,2</b>	<b>2 819</b>	<b>96,0</b>	<b>26,0</b>
darunter									
Hotels (ohne Hotels garnis)	39	38	-	1 663	- 1,8	36,5	1 754	94,8	27,0
Gasthöfe	35	34	- 8,1	753	- 6,1	27,9	776	97,0	22,7
<b>Saale-Holzland-Kreis</b>									
<b>Hotels, Gasthöfe, Pensionen</b>	<b>41</b>	<b>40</b>	<b>- 4,8</b>	<b>1 204</b>	<b>- 3,9</b>	<b>40,9</b>	<b>1 263</b>	<b>95,3</b>	<b>37,3</b>
darunter									
Hotels (ohne Hotels garnis)	15	14	- 12,5	676	- 7,7	49,7	716	94,4	45,8
Gasthöfe	20	20	-	369	- 3,9	27,9	387	95,3	26,4
<b>Saale-Orla-Kreis</b>									
<b>Hotels, Gasthöfe, Pensionen</b>	<b>51</b>	<b>50</b>	<b>- 5,7</b>	<b>1 566</b>	<b>- 5,8</b>	<b>45,2</b>	<b>1 608</b>	<b>97,4</b>	<b>31,1</b>
darunter									
Hotels (ohne Hotels garnis)	17	17	- 5,6	894	- 6,5	50,4	900	99,3	34,6
Gasthöfe	24	23	- 8,0	435	- 6,3	38,4	460	94,6	26,7
<b>Greiz</b>									
<b>Hotels, Gasthöfe, Pensionen</b>	<b>30</b>	<b>30</b>	<b>- 9,1</b>	<b>1 029</b>	<b>- 2,3</b>	<b>23,6</b>	<b>1 043</b>	<b>98,7</b>	<b>21,9</b>
darunter									
Hotels (ohne Hotels garnis)	7	7	- 12,5	579	- 0,3	22,2	591	98,0	21,8
Gasthöfe	17	17	-	279	-	18,0	279	100,0	16,2
<b>Altenburger Land</b>									
<b>Hotels, Gasthöfe, Pensionen</b>	<b>26</b>	<b>26</b>	<b>- 3,7</b>	<b>1 009</b>	<b>- 0,1</b>	<b>42,3</b>	<b>1 013</b>	<b>99,6</b>	<b>33,9</b>
darunter									
Hotels (ohne Hotels garnis)	12	12	-	773	0,9	44,7	773	100,0	35,2
Gasthöfe	6	6	-	118	4,4	24,2	120	98,3	23,4

1) Doppelbetten zählen als 2 Schlafgelegenheiten. - 2) ganz oder teilweise geöffnet



**16. Beherbergungsstätten, angebotene Gästebetten und Kapazitätsauslastung nach ausgewählten Gemeinden (ohne Camping)**

Landkreis Gemeinde	August 2012								Jan. - Aug. 2012
	Betriebe			in den Betrieben angebotene Betten/Schlafgelegenheiten <sup>1)</sup>					durch- schnittliche Auslastung
	insgesamt	darunter geöffnete <sup>2)</sup>		insgesamt	Veränderung gegenüber dem Vorjahres- monat	durch- schnittliche Auslastung	nachrichtlich		
		zusammen	Veränderung gegenüber dem Vorjahres- monat				maximales Angebot an Schlaf- gelegenheiten der letzten 13 Monate	Anteil der aktuell angebotenen Schlaf- gelegenheiten am Maximum	
Anzahl		%	Anzahl	%	Anzahl	%			
<b>Eichsfeld</b>									
Dingelstädt, Stadt	3	3	-	55	-	28,7	55	100,0	23,2
Heilbad Heiligenstadt, Stadt	11	11	10,0	874	12,9	73,5	874	100,0	70,9
Küllstedt	3	3	-	55	-	8,2	55	100,0	6,3
Schimberg	6	6	- 14,3	148	- 8,6	25,9	149	99,3	21,4
Leinefelde-Worbis, Stadt	11	11	-	382	0,3	33,5	382	100,0	29,4
Sonnenstein	4	4	-	105	- 1,9	40,3	108	97,2	29,5
<b>Nordhausen</b>									
Bleicherode, Stadt	3	3	-	157	- 3,7	16,6	163	96,3	17,9
Ellrich, Stadt	4	4	-	147	2,8	30,9	149	98,7	25,3
Neustadt/Harz	4	4	-	231	- 0,9	44,7	233	99,1	31,5
Nordhausen, Stadt	13	13	- 7,1	631	2,9	38,7	632	99,8	31,2
Harztor	6	6	-	410	-	23,5	410	100,0	15,2
<b>Wartburgkreis</b>									
Bad Liebenstein, Stadt	12	12	-	1 315	- 1,4	75,5	1 333	98,6	74,2
Bad Salzungen, Stadt	10	10	- 9,1	755	- 12,9	91,2	755	100,0	74,8
Buttlar	3	3	-	48	-	14,4	48	100,0	12,0
Dermbach	3	3	-	54	-	28,0	54	100,0	20,3
Leimbach	3	3	-	50	-	6,2	50	100,0	5,2
Marksuhl	4	4	33,3	68	28,3	19,2	72	94,4	12,7
Mihla	3	3	-	73	-	28,1	75	97,3	17,7
Ruhla, Stadt	10	10	-	263	-	28,0	263	100,0	22,5
Treffurt, Stadt	3	3	-	45	-	38,6	45	100,0	19,7
Urnshausen	3	3	-	148	- 6,9	38,2	159	93,1	32,2
Weilar	3	3	-	61	- 12,9	19,4	70	87,1	8,5
Wutha-Farnroda	5	5	-	88	4,8	22,5	103	85,4	20,4
Hörselberg-Hainich	4	4	- 20,0	125	- 30,2	53,7	127	98,4	38,7
<b>Unstrut-Hainich-Kreis</b>									
Bad Langensalza, Stadt	8	8	-	361	-	73,8	361	100,0	68,9
Mühlhausen/Thüringen, Stadt	18	18	-	951	- 0,2	41,4	953	99,8	35,3
<b>Kyffhäuserkreis</b>									
Bad Frankenhausen/Kyffh., Stadt	10	10	-	679	0,1	67,5	679	100,0	60,6
Sondershausen, Stadt	12	12	-	1 118	6,6	60,3	1 121	99,7	37,8
Steinhilber	3	3	-	74	-	2,1	74	100,0	9,9
<b>Schmalkalden-Meiningen</b>									
Breitungen/Werra	4	4	-	100	- 1,0	28,3	101	99,0	19,6
Floh-Seligenthal	12	11	- 8,3	284	- 3,4	33,7	310	91,6	23,6
Meiningen, Stadt	15	15	-	479	3,2	31,2	479	100,0	32,5
Oberhof, Stadt	28	28	-	2 868	- 1,7	44,8	2 975	96,4	44,1
Oberschöna, Kurort	3	3	-	86	- 2,3	34,3	88	97,7	29,6
Schmalkalden, Kurort, Stadt	9	8	- 11,1	277	- 1,1	34,1	362	76,5	29,9
Steinbach-Hallenberg, Kurort, Stadt	5	5	-	106	3,9	34,2	106	100,0	23,8
Brotterode-Trusetal, Stadt	12	12	-	389	1,0	32,1	389	100,0	28,2
Zella-Mehlis, Stadt	10	10	11,1	286	5,9	23,5	301	95,0	29,0
Grabfeld	3	3	-	52	-	32,5	52	100,0	23,4
<b>Gotha</b>									
Friedrichroda, Stadt	23	23	- 4,2	2 253	0,5	65,9	2 291	98,3	46,1

1) Doppelbetten zählen als 2 Schlafgelegenheiten. - 2) ganz oder teilweise geöffnet

Noch: 16. Beherbergungsstätten, angebotene Gästebetten und Kapazitätsauslastung  
nach ausgewählten Gemeinden (ohne Camping)

Landkreis Gemeinde	August 2012								Jan. - Aug. 2012
	Betriebe			in den Betrieben angebotene Betten/Schlafgelegenheiten <sup>1)</sup>					durch- schnittliche Auslastung
	insgesamt	darunter geöffnete <sup>2)</sup>		insgesamt	Veränderung gegenüber dem Vorjahres- monat	durch- schnittliche Auslastung	nachrichtlich		
		zusammen	Veränderung gegenüber dem Vorjahres- monat				maximales Angebot an Schlaf- gelegenheiten der letzten 13 Monate	Anteil der aktuell angebotenen Schlaf- gelegenheiten am Maximum	
Anzahl		%	Anzahl	%	Anzahl	%			
<b>Noch: Gotha</b>									
Georgenthal/Thür. Wald	3	3	-	198	-	55,9	198	100,0	40,2
Gotha, Stadt	14	14	7,7	1 025	5,2	42,4	1 027	99,8	38,6
Luisenthal	4	4	-	269	-	37,8	269	100,0	34,0
Tabarz/Thür. Wald	12	12	- 7,7	957	- 1,1	55,7	958	99,9	54,3
Tambach-Dietharz/Thür. Wald, Stadt	7	7	- 12,5	337	- 5,9	29,9	337	100,0	19,1
Waltershausen, Stadt	5	5	-	115	- 0,9	28,9	117	98,3	24,0
Emsetal	5	4	- 20,0	132	- 7,0	52,5	142	93,0	38,3
Drei Gleichen	3	3	-	75	2,7	23,4	75	100,0	24,7
Nesse-Apfelstädt	4	4	-	297	-	32,1	297	100,0	36,3
<b>Sömmerda</b>									
Kölleda, Stadt	3	3	50,0	82	148,5	36,7	82	100,0	30,3
Sömmerda, Stadt	3	3	-	96	1,1	40,2	96	100,0	36,6
Weißensee, Stadt	3	3	-	226	- 0,9	52,5	235	96,2	40,9
<b>Hildburghausen</b>									
Eisfeld, Stadt	4	4	- 20,0	79	- 28,8	36,6	79	100,0	36,0
Hildburghausen, Stadt	3	3	-	77	-	21,5	77	100,0	20,5
Römhild, Stadt	3	3	-	128	- 8,6	21,6	140	91,4	18,0
Sachsenbrunn	6	6	-	124	-	22,8	124	100,0	27,8
Schleusingen, Stadt	4	4	-	93	-	37,2	93	100,0	30,4
St.Kilian	6	6	- 14,3	360	- 20,5	19,6	378	95,2	12,5
Themar, Stadt	3	3	-	56	-	23,6	56	100,0	18,5
Masserberg	21	21	-	1 396	- 8,3	47,7	1 402	99,6	46,4
<b>Ilm-Kreis</b>									
Arnstadt, Stadt	11	11	-	587	- 0,7	35,8	597	98,3	31,8
Elgersburg	4	4	-	126	-	25,8	126	100,0	28,0
Frankenhain	3	3	-	114	- 2,6	34,8	117	97,4	25,0
Frauenwald	8	7	- 12,5	268	- 5,0	36,9	284	94,4	26,2
Gehlberg	3	3	- 25,0	121	- 28,8	16,4	129	93,8	18,5
Geraberg	3	3	-	106	3,9	46,3	106	100,0	32,1
Großbreitenbach, Stadt	5	5	25,0	119	13,3	23,3	119	100,0	21,1
Ilmenau, Stadt	17	16	-	1 048	8,4	38,0	1 091	96,1	29,1
Neustadt am Rennsteig	6	6	-	252	-	63,8	257	98,1	66,2
Plaue, Stadt	3	3	-	138	- 16,9	31,2	166	83,1	27,3
Schmiedefeld am Rennsteig	8	8	-	182	4,0	34,8	182	100,0	36,1
Stützerbach	3	3	-	50	-	16,9	50	100,0	17,8
Wipfratal	3	3	-	68	-	24,1	68	100,0	26,0
Ilmtal	5	5	-	175	4,2	52,9	175	100,0	35,0
<b>Weimarer Land</b>									
Apolda, Stadt	4	4	-	428	-	46,1	428	100,0	37,0
Bad Berka, Stadt	8	8	-	657	4,8	53,9	663	99,1	59,5
Bad Sulza, Stadt	13	13	8,3	980	4,3	70,5	983	99,7	65,0
Mönchenholzhausen	3	3	-	180	-	22,9	180	100,0	32,7
Nohra	3	3	-	166	-	38,4	166	100,0	30,4
<b>Sonneberg</b>									
Lauscha, Stadt	6	5	- 16,7	112	- 9,7	37,2	126	88,9	28,6

1) Doppelbetten zählen als 2 Schlafgelegenheiten. - 2) ganz oder teilweise geöffnet

Noch: 16. Beherbergungsstätten, angebotene Gästebetten und Kapazitätsauslastung  
nach ausgewählten Gemeinden (ohne Camping)

Landkreis Gemeinde	August 2012								Jan. - Aug. 2012
	Betriebe			in den Betrieben angebotene Betten/Schlafgelegenheiten <sup>1)</sup>					durch- schnittliche Auslastung
	insgesamt	darunter geöffnete <sup>2)</sup>		insgesamt	Veränderung gegenüber dem Vorjahres- monat	durch- schnittliche Auslastung	nachrichtlich		
		zusammen	Veränderung gegenüber dem Vorjahres- monat				maximales Angebot an Schlaf- gelegenheiten der letzten 13 Monate	Anteil der aktuell angebotenen Schlaf- gelegenheiten am Maximum	
Anzahl		%	Anzahl	%	Anzahl	%			
Noch: Sonneberg									
Neuhaus am Rennweg, Stadt	10	9	-	376	3,0	35,8	408	92,2	38,7
Neuhaus-Schierschnitz	3	3	-	115	-	66,9	115	100,0	58,9
Schalkau, Stadt	5	5	-	167	- 1,2	69,8	169	98,8	27,9
Siegmundsburg	3	3	-	73	- 16,1	8,0	87	83,9	22,0
Sonneberg, Stadt	11	10	- 9,1	382	- 3,5	36,3	401	95,3	25,3
Steinach, Stadt	5	5	-	238	-	12,8	238	100,0	16,3
Frankenblick	5	5	- 16,7	219	- 5,2	24,9	220	99,5	22,4
<b>Saalfeld-Rudolstadt</b>									
Bad Blankenburg, Stadt	6	6	-	482	- 0,8	57,2	486	99,2	39,4
Cursdorf	5	5	-	183	- 1,6	11,8	186	98,4	15,1
Königsee, Stadt	3	3	-	78	-	37,9	78	100,0	30,9
Meura	4	4	-	86	-	33,6	87	98,9	12,1
Oberweißbach/Thür. Wald, Stadt	3	3	- 25,0	79	- 24,0	15,9	81	97,5	14,6
Rudolstadt, Stadt	8	8	-	410	-	45,5	411	99,8	36,4
Saalfeld/Saale, Stadt	15	15	-	780	- 3,9	45,8	817	95,5	40,1
Schwarzburg	4	4	-	300	- 1,0	28,7	311	96,5	20,8
Sitzendorf	4	4	-	56	3,7	29,6	56	100,0	21,1
Leutenberg, Stadt	6	6	-	182	1,1	34,7	182	100,0	22,7
Saalfelder Höhe	9	9	-	562	3,1	29,3	564	99,6	22,1
Uhlstädt-Kirchhasel	8	8	-	282	- 7,5	46,1	305	92,5	40,8
Unterwellenborn	5	5	-	147	1,4	60,6	147	100,0	31,6
<b>Saale-Holzland-Kreis</b>									
Bad Klosterlausnitz	10	10	-	729	0,7	74,7	729	100,0	75,1
Eisenberg, Stadt	5	5	-	210	- 4,5	49,6	220	95,5	28,7
Hermsdorf, Stadt	3	3	-	62	-	28,5	62	100,0	28,7
Kahla, Stadt	3	3	-	62	-	30,6	62	100,0	25,3
Stadtroda, Stadt	4	4	-	77	-	28,4	77	100,0	30,4
Trockenborn-Wolfersdorf	3	3	-	134	- 3,6	11,8	139	96,4	12,6
<b>Saale-Orla-Kreis</b>									
Bad Lobenstein, Stadt	9	9	-	424	-	60,7	424	100,0	58,7
Neustadt an der Orla, Stadt	7	7	-	197	-	22,1	200	98,5	18,8
Schleiz, Stadt	3	3	-	51	-	58,3	51	100,0	46,9
Triptis, Stadt	4	4	-	128	-	33,1	128	100,0	24,6
Ziegenrück, Stadt	5	5	-	186	- 5,1	65,9	196	94,9	45,0
Krölpa	3	3	-	81	- 12,0	37,0	94	86,2	26,8
Wurzbach, Stadt	3	3	-	332	-	61,1	332	100,0	38,8
Saalburg-Ebersdorf, Stadt	9	9	- 10,0	390	- 14,5	68,7	396	98,5	49,6
<b>Greiz</b>									
Berga/Elster, Stadt	6	6	-	240	- 21,8	27,7	242	99,2	16,2
Greiz, Stadt	7	7	- 22,2	185	- 9,3	25,4	185	100,0	21,7
Weida, Stadt	3	3	-	70	-	30,0	70	100,0	17,8
Zeulenroda-Triebes, Stadt	8	8	- 11,1	622	- 4,0	27,3	632	98,4	23,3
Mohlsdorf-Teichwolframsdorf	3	3	-	91	1,1	59,5	91	100,0	51,1
<b>Altenburger Land</b>									
Altenburg, Stadt	9	9	-	661	0,2	48,3	661	100,0	34,5

1) Doppelbetten zählen als 2 Schlafgelegenheiten. - 2) ganz oder teilweise geöffnet

Noch: 16. Beherbergungsstätten, angebotene Gästebetten und Kapazitätsauslastung  
nach ausgewählten Gemeinden (ohne Camping)

Landkreis Gemeinde	August 2012								Jan. - Aug. 2012
	Betriebe			in den Betrieben angebotene Betten/Schlafgelegenheiten <sup>1)</sup>					durch- schnittliche Auslastung
	insgesamt	darunter geöffnete <sup>2)</sup>		insgesamt	Veränderung gegenüber dem Vorjahres- monat	durch- schnittliche Auslastung	nachrichtlich		
		zusammen	Veränderung gegenüber dem Vorjahres- monat				maximales Angebot an Schlaf- gelegenheiten der letzten 13 Monate	Anteil der aktuell angebotenen Schlaf- gelegenheiten am Maximum	
Anzahl		%	Anzahl	%	Anzahl	%			
Noch: Altenburger Land									
Meuselwitz, Stadt	4	4	- 20,0	60	- 23,1	26,4	60	100,0	19,0
Schmölln, Stadt	3	3	- 25,0	97	- 10,2	21,2	97	100,0	31,7

1) Doppelbetten zählen als 2 Schlafgelegenheiten. - 2) ganz oder teilweise geöffnet

**17. Beherbergungsstätten, angebotene Gästebetten und Kapazitätsauslastung  
in Städten des Vereins Städtetourismus in Thüringen e.V.**

Stadt	August 2012								Jan. - Aug. 2012
	Betriebe			in den Betrieben angebotene Betten/Schlafgelegenheiten <sup>1)</sup>					durch- schnittliche Auslastung
	insgesamt	darunter geöffnete <sup>2)</sup>		insgesamt	Veränderung gegenüber dem Vorjahres- monat	durch- schnittliche Auslastung	nachrichtlich		
		zusammen	Veränderung gegenüber dem Vorjahres- monat				maximales Angebot an Schlaf- gelegenheiten der letzten 13 Monate	Anteil der aktuell angebotenen Schlaf- gelegenheiten am Maximum	
Anzahl		%	Anzahl	%	Anzahl	%			
Altenburg	9	9	-	661	0,2	48,3	661	100,0	34,5
Apolda	4	4	-	428	-	46,1	428	100,0	37,0
Arnstadt	11	11	-	587	- 0,7	35,8	597	98,3	31,8
Eisenach	30	30	-	2 057	0,9	49,1	2 076	99,1	39,1
Erfurt	63	63	-	4 808	0,1	39,8	4 883	98,5	40,2
Gera	18	17	-	1 467	1,0	35,0	1 484	98,9	36,8
Gotha	14	14	7,7	1 025	5,2	42,4	1 027	99,8	38,6
Greiz	7	7	- 22,2	185	- 9,3	25,4	185	100,0	21,7
Ilmenau	17	16	-	1 048	8,4	38,0	1 091	96,1	29,1
Jena	26	25	- 7,4	1 589	- 19,5	53,2	1 953	81,4	47,1
Meiningen	15	15	-	479	3,2	31,2	479	100,0	32,5
Mühlhausen	18	18	-	951	- 0,2	41,4	953	99,8	35,3
Nordhausen	13	13	- 7,1	631	2,9	38,7	632	99,8	31,2
Rudolstadt	8	8	-	410	-	45,5	411	99,8	36,4
Saalfeld	15	15	-	780	- 3,9	45,8	817	95,5	40,1
Schmalkalden	9	8	- 11,1	277	- 1,1	34,1	362	76,5	29,9
Sondershausen	12	12	-	1 118	6,6	60,3	1 121	99,7	37,8
Suhl	22	20	- 4,8	1 666	1,5	42,8	1 709	97,5	39,6
Weimar	47	45	2,3	3 724	1,4	55,2	3 820	97,5	46,2
<b>Ausgewählte Städte zusammen</b>	<b>358</b>	<b>350</b>	<b>- 1,4</b>	<b>23 891</b>	<b>- 0,4</b>	<b>45,1</b>	<b>24 689</b>	<b>96,8</b>	<b>39,2</b>

1) Doppelbetten zählen als 2 Schlafgelegenheiten. - 2) ganz oder teilweise geöffnet

### Reisegebiete in Thüringen

