



Finanzen und Personal der Landkreise in Thüringen

Ausgabe 2011

Bestell-Nr. 40 509

Thüringer Landesamt für Statistik

www.statistik.thueringen.de



Zeichenerklärung

- 0 weniger als die Hälfte von 1 in der letzten besetzten Stelle, jedoch mehr als nichts
- nichts vorhanden (genau Null)

Falls Sie Fragen haben oder weitere Informationen wünschen, richten Sie Ihre Anfragen – schriftlich oder telefonisch – an:

Thüringer Landesamt für Statistik
Referat III.3, Öffentliche Finanzen, Personal im öffentlichen Dienst
Fröhliche-Mann-Straße 3b
98528 Suhl

Postfach 30 02 51
98502 Suhl

Telefon: 03681 354-260
Fax: 03681 354-204

Internet: www.statistik.thueringen.de
E-Mail: gudrun.schnetter@statistik.thueringen.de

Herausgegeben im Dezember 2011

Titelfoto: Manfred Andrä

© Thüringer Landesamt für Statistik, Erfurt 2011
Verbreitung – auch auszugsweise – mit Quellenangabe gestattet

Vorbemerkung

Aufgabe der Finanz- und Personalstatistiken ist es, den Entscheidungsträgern auf allen Ebenen umfangreiche Informationen zu geben. Aufgrund des großen Gewichts der öffentlichen Haushalte in der Volkswirtschaft bilden die Daten eine wichtige Grundlage für Entscheidungen auf Bundes- und Landesebene in der Finanz-, Wirtschafts- und Geldpolitik, aber auch für kommunalpolitische Entscheidungen auf Kreis- und Gemeindeebene.

Gesetzliche Grundlage für die Erfassung von Finanz- und Personaldaten bildet das Gesetz über die Statistiken der öffentlichen Finanzen und des Personals im öffentlichen Dienst (Finanz- und Personalstatistikgesetz – FPStatG) in der Bekanntmachung der Neufassung vom 22. Februar 2006 (BGBl. I S. 438 ff.) zuletzt geändert durch Artikel 3 des Gesetzes vom 27. Mai 2010 (BGBl. I S. 671).

Die Daten der vorliegenden Broschüre werden in einer Merkmalstiefe dargestellt, für die gegenwärtig nur Angaben bis zum Jahr 2009 vorliegen.

In den nachfolgend aufgeführten Statistischen Berichten und über das Internetangebot des Thüringer Landesamtes für Statistik stehen teilweise auch aktuellere Angaben zur Verfügung.

Weiterführende Informationen (Statistische Berichte)

- Gemeindefinanzen in Thüringen 1.1.- 30.6.2011
(Bestellnummer 11 203, vierteljährlich)
- Ausgaben und Einnahmen der Gemeinden und Gemeindeverbände in Thüringen 2009
(Bestellnummer 11 204, jährlich)
- Realsteuervergleich in Thüringen 2010
(Bestellnummer 11 201, jährlich)
- Schlüsselzuweisungen in Thüringen 2011
(Bestellnummer 11 205, jährlich)
- Schulden des Landes und der kommunalen Körperschaften in Thüringen am 31.12.2010
(Bestellnummer 11 301, jährlich)
- Personal des öffentlichen Dienstes in Thüringen am 30.6.2010
(Bestellnummer 11 302, jährlich)
- Personal des Landes und der Kommunen in Thüringen am 30.6.2010
(Bestellnummer 11 306, jährlich)

Die Landkreise im Überblick

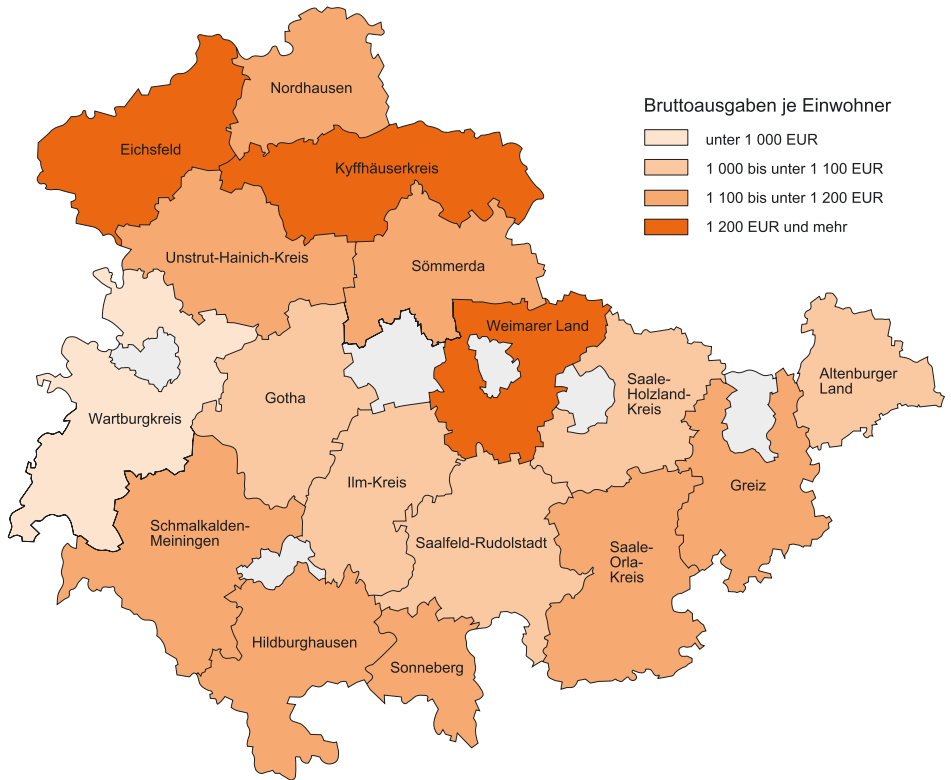
Landkreis	Bevölkerung insgesamt am 30.6. des Jahres ...			
	2000	2005	2008	2009
Eichsfeld	114 475	110 555	107 526	106 584
Nordhausen	99 095	94 143	91 275	90 598
Wartburgkreis	145 189	139 003	134 410	132 676
Unstrut-Hainich-Kreis	120 336	114 640	111 163	110 040
Kyffhäuserkreis	94 849	88 899	84 593	83 240
Schmalkalden-Meiningen	144 082	137 973	133 587	131 953
Gotha	149 223	144 268	140 767	139 432
Sömmerda	81 587	77 351	74 751	74 009
Hildburghausen	73 997	71 359	69 033	68 242
Ilm-Kreis	122 198	117 418	113 829	112 941
Weimarer Land	91 637	88 507	86 172	85 268
Sonneberg	68 095	64 507	61 949	60 895
Saalfeld-Rudolstadt	133 682	125 891	120 665	119 038
Saale-Holzland-Kreis	93 603	91 178	88 547	88 056
Saale-Orla-Kreis	99 161	93 978	90 524	89 227
Greiz	124 591	117 241	111 827	109 809
Altenburger Land	114 992	107 267	102 637	100 965
Insgesamt	1 870 792	1 784 178	1 723 255	1 702 973

1) am 31.12.

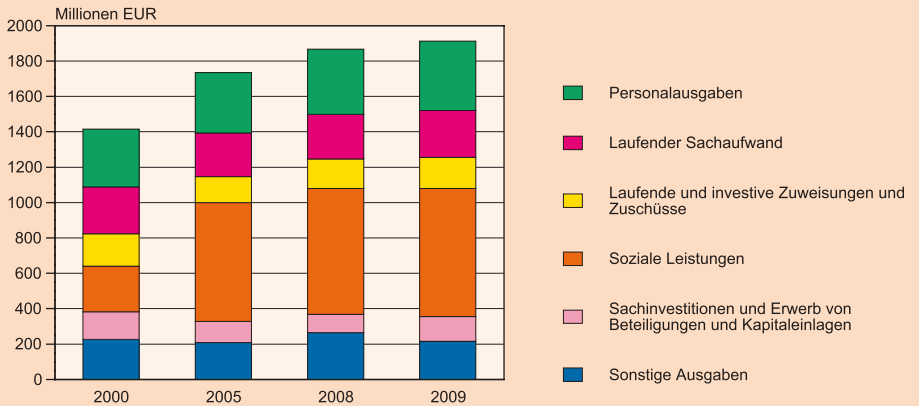
2) Flächenangaben vom Landesamt für Vermessung und Geoinformation

Einwohner ¹⁾ je km ² 2)				Anzahl der Gemeinden am 31.12. des Jahres ...			
2000	2005	2008	2009	2000	2005	2008	2009
121	117	114	113	93	90	90	89
139	132	128	127	37	37	33	32
111	106	102	101	66	63	61	61
123	117	113	112	47	47	47	47
91	85	81	80	52	52	50	50
119	113	110	109	77	77	65	65
159	154	150	148	65	65	63	57
101	96	92	92	55	55	55	55
79	76	73	72	43	43	43	43
144	139	135	134	44	44	44	44
114	110	106	106	79	79	75	75
157	148	141	140	16	16	16	16
128	121	116	114	58	47	40	40
115	111	108	107	96	95	93	93
86	81	78	77	77	76	76	76
147	138	131	129	63	63	62	62
201	187	179	176	43	43	40	40
121	116	112	110	1 011	992	953	945

Bruttoausgaben



Bruttoausgaben nach Arten



Bruttoausgaben nach Jahren

Landkreis	2000	2005	2008	2009	Darunter Verwaltungs- haushalt
	EUR je Einwohner				
Eichsfeld ¹⁾	766	1 171	1 409	1 434	1 275
Nordhausen	877	1 115	1 114	1 152	1 084
Wartburgkreis	666	750	930	904	833
Unstrut-Hainich-Kreis	750	1 188	1 181	1 155	1 075
Kyffhäuserkreis	792	1 103	1 228	1 263	1 134
Schmalkalden-Meiningen	854	880	1 151	1 166	949
Gotha	714	891	984	1 040	937
Sömmerda	884	1 034	1 180	1 191	1 073
Hildburghausen	875	919	1 054	1 113	945
Ilm-Kreis	673	1 001	1 052	1 069	948
Weimarer Land	948	1 094	1 163	1 244	1 085
Sonneberg	842	926	1 077	1 105	982
Saalfeld-Rudolstadt	659	909	953	1 061	941
Saale-Holzland-Kreis	693	798	917	1 016	884
Saale-Orla-Kreis	709	949	1 152	1 169	992
Greiz	686	974	984	1 115	982
Altenburger Land	673	948	1 004	1 033	959
Insgesamt	757	972	1 083	1 124	998

1) Optionskommune, siehe S.13 unten

Bruttoausgaben sind die Summe aller Ausgaben im Verwaltungs- und Vermögenshaushalt des entsprechenden Rechnungsjahres.

Personalausgaben

Personalausgaben nach Jahren

Landkreis	2000	2005	2008	2009
	EUR je Einwohner			
Eichsfeld ¹⁾	202	240	267	287
Nordhausen	169	185	201	216
Wartburgkreis	160	180	203	221
Unstrut-Hainich-Kreis	179	197	225	245
Kyffhäuserkreis	168	201	236	252
Schmalkalden-Meiningen	139	158	169	179
Gotha	144	160	178	192
Sömmerda	202	213	240	260
Hildburghausen	166	201	224	243
Ilm-Kreis	174	181	197	212
Weimarer Land	202	196	223	244
Sonneberg	220	212	230	245
Saalfeld-Rudolstadt	170	195	218	235
Saale-Holzland-Kreis	181	194	200	211
Saale-Orla-Kreis	194	209	231	245
Greiz	178	188	221	246
Altenburger Land	175	190	214	228
Insgesamt	175	192	213	230

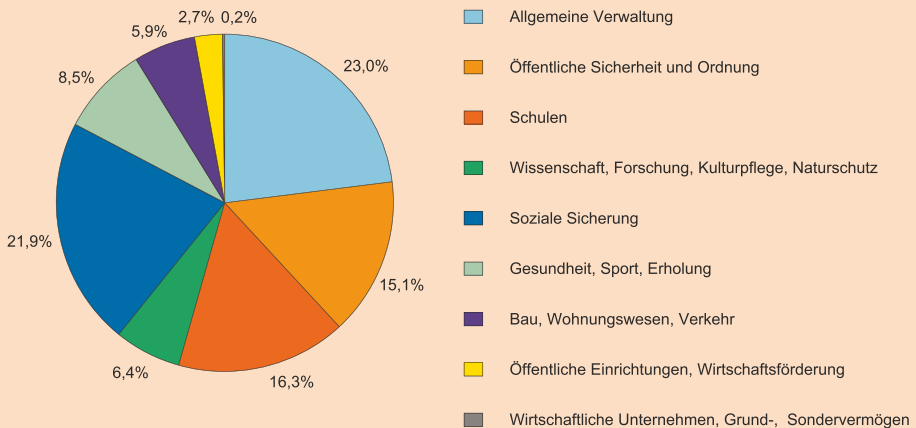
1) Optionskommune, siehe S. 13 unten

Die Personalausgaben umfassen die Besoldung der Beamten, die Dienstbezüge der Arbeitnehmer, die Aufwendungen für ehrenamtliche Tätigkeit, die Beiträge zu Versorgungskassen sowie die Beiträge zur gesetzlichen Sozialversicherung, Versorgungsbezüge, Beihilfen, Unterstützungen und die Personalnebenausgaben (Trennungsgelder, Umzugskostenvergütungen und dergleichen).

Personalausgaben 2009



Personalausgaben 2009 nach Aufgabenbereichen



Personalausgaben

Personalausgaben 2009 nach Aufgabenbereichen

Landkreis	Insgesamt	Darunter			
		Allgemeine Verwaltung	Öffentliche Sicherheit u. Ordnung	Soziale Sicherung	Bau, Wohnungswesen, Verkehr
EUR je Einwohner					
Eichsfeld	287	55	35	75 ¹⁾	15
Nordhausen	216	48	39	54	9
Wartburgkreis	221	57	36	49	9
Unstrut-Hainich-Kreis	245	51	41	67	11
Kyffhäuserkreis	252	65	26	61	16
Schmalkalden-Meiningen	179	37	39	31	14
Gotha	192	43	35	40	12
Sömmerda	260	74	32	51	12
Hildburghausen	243	56	36	47	14
Ilm-Kreis	212	57	34	48	7
Weimarer Land	244	53	34	50	13
Sonneberg	245	54	35	52	19
Saalfeld-Rudolstadt	235	53	38	44	18
Saale-Holzland-Kreis	211	57	31	40	21
Saale-Orla-Kreis	245	59	42	52	8
Greiz	246	45	27	62	21
Altenburger Land	228	53	27	41	19
Insgesamt	230	53	35	50	14

1) Optionskommune, siehe S. 13 unten

Neben den o.g. Aufgabenbereichen gibt es noch die Bereiche Schulen; Wissenschaft, Forschung, Kulturpflege, Naturschutz; Gesundheit, Sport, Erholung; Öffentliche Einrichtungen, Wirtschaftsförderung; Wirtschaftliche Unternehmen, allgemeines Grund- und Sondervermögen; Allgemeine Finanzwirtschaft. In der Allgemeinen Finanzwirtschaft gibt es keine Personalausgaben.

Personal der Kernhaushalte 2009

Landkreis	Beschäftigte insgesamt			Darunter Aufgabenbereich	
				Allgemeine Verwaltung	Öffentliche Sicherheit und Ordnung
	Anzahl	VZÄ	VZÄ je 10 000 Einwohner	VZÄ	
Eichsfeld ¹⁾	814	666	62	102	80
Nordhausen	423	386	43	88	75
Wartburgkreis	682	617	47	175	106
Unstrut-Hainich-Kreis	662	542	49	116	84
Kyffhäuserkreis	492	439	53	115	44
Schmalkalden-Meiningen	564	503	38	122	102
Gotha	620	557	40	124	101
Sömmerda	482	404	55	103	61
Hildburghausen	375	349	51	80	50
Ilm-Kreis	549	482	43	131	79
Weimarer Land	496	428	50	93	61
Sonneberg	365	333	55	73	43
Saalfeld-Rudolstadt	674	604	51	152	92
Saale-Holzland-Kreis	437	405	46	111	55
Saale-Orla-Kreis	545	456	51	122	72
Greiz	682	592	54	114	68
Altenburger Land	508	454	45	103	61
Insgesamt	9 370	8 218	48	1 923	1 234

1) Optionskommune, siehe S. 13 unten

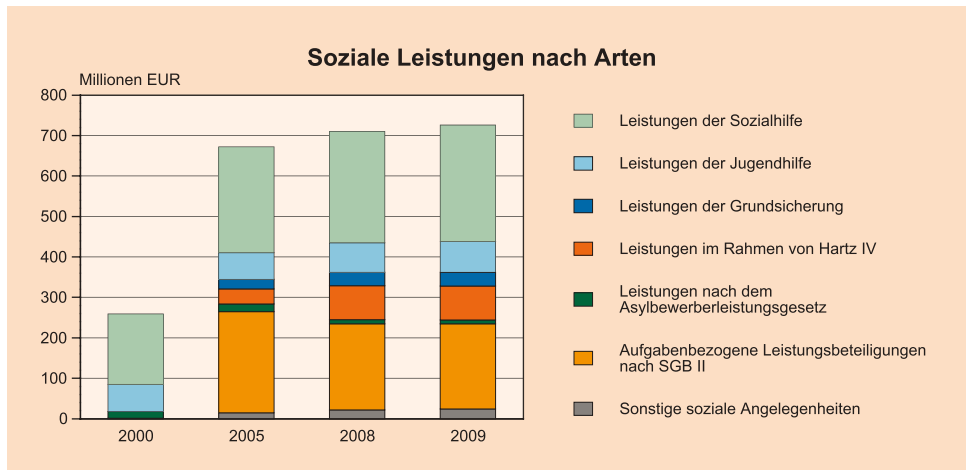
Vollzeitäquivalente (VZÄ) werden mit Hilfe des Arbeitszeitfaktors jedes einzelnen Beschäftigten ermittelt. Teilzeitbeschäftigte werden mit ihrem Anteil an der Arbeitszeit eines Vollbeschäftigten berücksichtigt. Beschäftigte in Altersteilzeit fließen jeweils mit der Hälfte ihrer regulären Arbeitszeit ein, unabhängig davon, ob sie sich in der Arbeits- oder Freistellungsphase befinden. Auszubildende gehen überwiegend als Vollzeitbeschäftigte ein.

Soziale Leistungen

Soziale Leistungen nach Jahren

Landkreis	2000	2005	2008	2009
	EUR je Einwohner			
Eichsfeld	133	531 ¹⁾	626 ¹⁾	642 ¹⁾
Nordhausen	145	460	478	493
Wartburgkreis	120	291	309	319
Unstrut-Hainich-Kreis	178	425	490	519
Kyffhäuserkreis	149	400	452	480
Schmalkalden-Meiningen	100	311	327	345
Gotha	126	369	408	423
Sömmerda	101	319	367	383
Hildburghausen	118	306	328	339
Ilm-Kreis	180	392	421	422
Weimarer Land	153	403	417	424
Sonneberg	164	346	368	383
Saalfeld-Rudolstadt	118	377	397	413
Saale-Holzland-Kreis	125	319	356	371
Saale-Orla-Kreis	182	380	389	402
Greiz	119	353	390	393
Altenburger Land	160	420	466	489
Insgesamt	138	377	411	426

1) Optionskommune, siehe S. 13 unten



Soziale Leistungen 2009 nach Arten

Landkreis	Sozial- hilfe	Jugend- hilfe	Grund- siche- rung	Leistungen		Aufgaben- bezogene Leistungs- beteili- gungen	Sonstige soziale An- gelegen- heiten
				im Rahmen von Hartz IV	nach Asyl- bewerber- leistungs- gesetz		
EUR je Einwohner							
Eichsfeld ¹⁾	146	52	16	413	4	-	12
Nordhausen	194	50	30	-	10	192	17
Wartburgkreis	146	41	17	-	3	101	12
Unstrut-Hainich-Kreis	211	71	23	-	4	192	19
Kyffhäuserkreis	194	41	26	-	3	200	15
Schmalkalden-Meiningen	150	42	12	120	7	-	13
Gotha	165	39	19	0	9	176	16
Sömmerda	177	17	19	-	2	161	8
Hildburghausen	156	59	14	3	6	88	12
Ilm-Kreis	159	41	21	-	3	185	13
Weimarer Land	181	54	23	1	7	144	15
Sonneberg	179	49	18	3	6	115	13
Saalfeld-Rudolstadt	181	35	21	-	7	152	18
Saale-Holzland-Kreis	155	36	18	-	0	146	15
Saale-Orla-Kreis	181	43	19	-	5	142	13
Greiz	171	39	16	0	2	152	13
Altenburger Land	155	50	26	238	7	-	14
Insgesamt	169	44	20	50	5	124	14

1) Optionskommune, siehe unten

Im Rahmen des Optionsmodells bearbeiten 69 Kommunen (kreisfreie Städte und Landkreise) in Deutschland seit 1.1.2005 das Arbeitslosengeld II in eigener Zuständigkeit. In Thüringen sind das der Landkreis Eichsfeld und die kreisfreie Stadt Jena. In 19 weiteren Kommunen gibt es ARGE'n als Leistungsträger ALG II. Die Beteiligung der Kommunen erfolgt hier über Aufgabenbezogene Leistungsbeteiligungen SGB II. In zwei Landkreisen (Schmalkalden-Meiningen und Altenburger Land) werden die Leistungen des ALG II (Grundversicherung für Arbeitssuchende) seit 1.1.2008 in getrennter Trägerschaft durchgeführt. Die Leistungen für Unterkunft, Heizung, einmalige Leistungen nach § 23 Abs. 3 Nr. 1-3 SGB II sowie sozialintegrative Leistungen verbleiben dabei in der Zuständigkeit der Landratsämter. Bei der Bewertung der Höhe der sozialen Leistungen ist neben der Ausgaben- auch die Einnahmenseite zu betrachten.

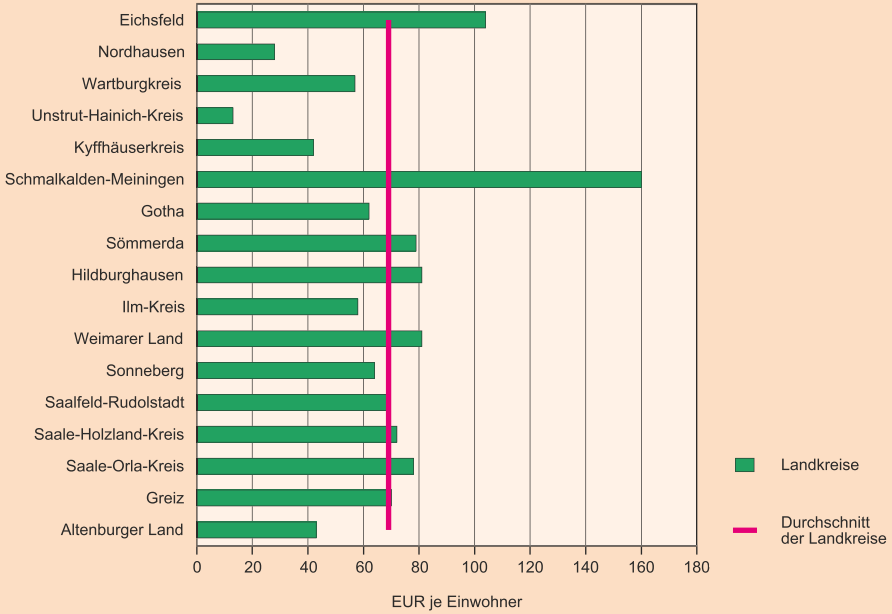
Ausgaben für Baumaßnahmen

Ausgaben für Baumaßnahmen nach Jahren

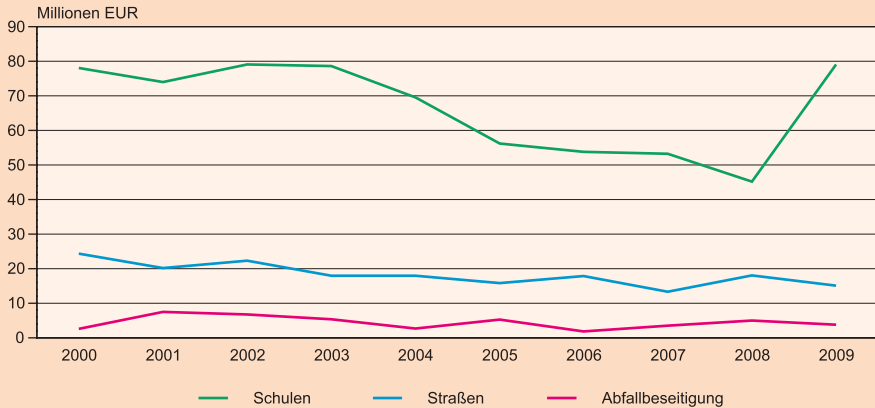
Landkreis	2000	2005	2008	2009
	EUR je Einwohner			
Eichsfeld	98	91	31	104
Nordhausen	53	57	8	28
Wartburgkreis	88	49	73	57
Unstrut-Hainich-Kreis	12	24	3	13
Kyffhäuserkreis	91	52	32	42
Schmalkalden-Meiningen	72	48	117	160
Gotha	60	45	66	62
Sömmerda	138	65	102	79
Hildburghausen	104	47	54	81
Ilm-Kreis	29	30	31	58
Weimarer Land	152	29	15	81
Sonneberg	53	43	38	64
Saalfeld-Rudolstadt	54	62	61	69
Saale-Holzland-Kreis	53	29	48	72
Saale-Orla-Kreis	61	30	50	78
Greiz	44	43	27	70
Altenburger Land	53	53	53	43
Insgesamt	69	47	49	69

Ausgaben für Baumaßnahmen sind neben dem Erwerb von beweglichen und unbeweglichen Sachen des Anlagevermögens der Hauptbestandteil der Sachinvestitionen.

Ausgaben für Baumaßnahmen 2009



Ausgaben für Baumaßnahmen in ausgewählten Aufgabenbereichen



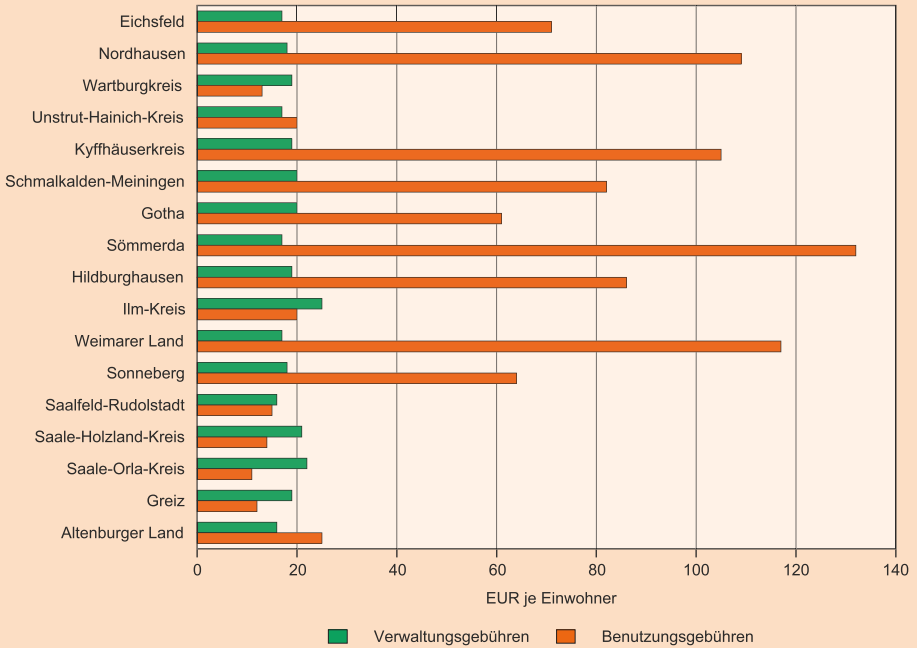
Einnahmen aus Gebühren

Einnahmen aus Gebühren nach Jahren

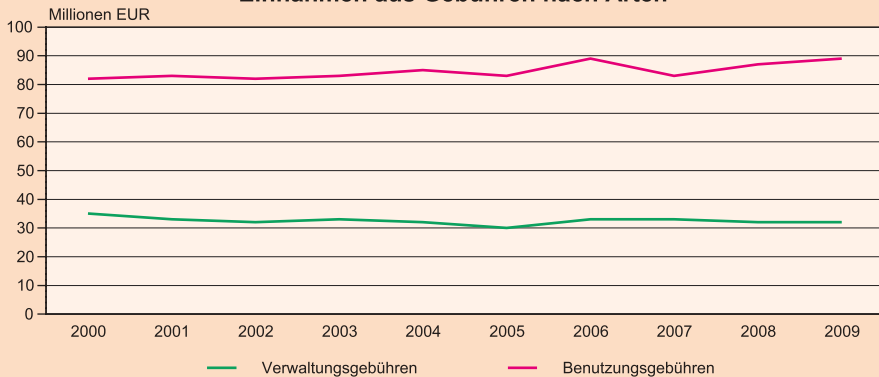
Landkreis	2000	2005	2008	2009
	EUR je Einwohner			
Eichsfeld	87	90	91	87
Nordhausen	132	122	124	127
Wartburgkreis	31	29	32	32
Unstrut-Hainich-Kreis	32	30	34	37
Kyffhäuserkreis	97	89	104	124
Schmalkalden-Meiningen	100	89	100	102
Gotha	47	73	81	81
Sömmerda	121	149	153	149
Hildburghausen	94	90	105	105
Ilm-Kreis	34	33	39	45
Weimarer Land	122	110	133	134
Sonneberg	92	84	85	82
Saalfeld-Rudolstadt	29	28	30	31
Saale-Holzland-Kreis	32	34	33	35
Saale-Orla-Kreis	31	35	33	33
Greiz	31	27	30	31
Altenburger Land	23	35	41	41
Insgesamt	63	64	69	71

Gebühren sind Geldleistungen, die für konkrete Gegenleistungen der Landkreise erhoben werden. Man unterscheidet Verwaltungsgebühren (werden für Amtshandlungen erhoben, die insbesondere dem Interesse des Einzelnen dienen, wie Baugenehmigung, u.Ä.) und Benutzungsgebühren (werden für die Inanspruchnahme/Benutzung öffentlicher Einrichtungen erhoben).

Einnahmen aus Gebühren 2009



Einnahmen aus Gebühren nach Arten



Einnahmen aus Zuweisungen und Zuschüssen sowie Umlagen

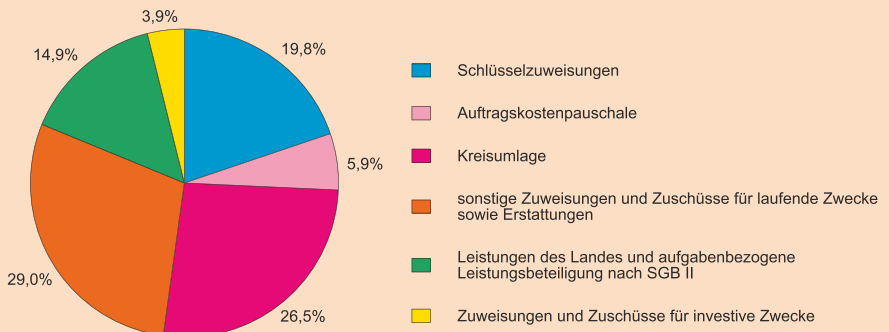
Einnahmen aus Zuweisungen und Zuschüssen sowie Umlagen 2009 ¹⁾

Landkreis	Insgesamt	Darunter von	
		Bund/Land	Gemeinden/ Gemeindeverbänden
EUR je Einwohner			
Eichsfeld ²⁾	1151	912	232
Nordhausen	925	636	258
Wartburgkreis	781	529	233
Unstrut-Hainich-Kreis	1000	675	269
Kyffhäuserkreis	981	679	273
Schmalkalden-Meiningen	872	632	222
Gotha	827	598	221
Sömmerda	917	627	244
Hildburghausen	826	564	231
Ilm-Kreis	879	587	270
Weimarer Land	899	584	280
Sonneberg	888	584	267
Saalfeld-Rudolstadt	907	540	358
Saale-Holzland-Kreis	840	569	251
Saale-Orla-Kreis	951	611	281
Greiz	912	605	265
Altenburger Land	894	634	256
Insgesamt	906	621	259

1) einschließlich Leistungen des Landes nach SGB II

2) Optionskommune, siehe S. 13 unten

Einnahmen aus Zuweisungen und Zuschüssen sowie Umlagen 2009 nach Arten



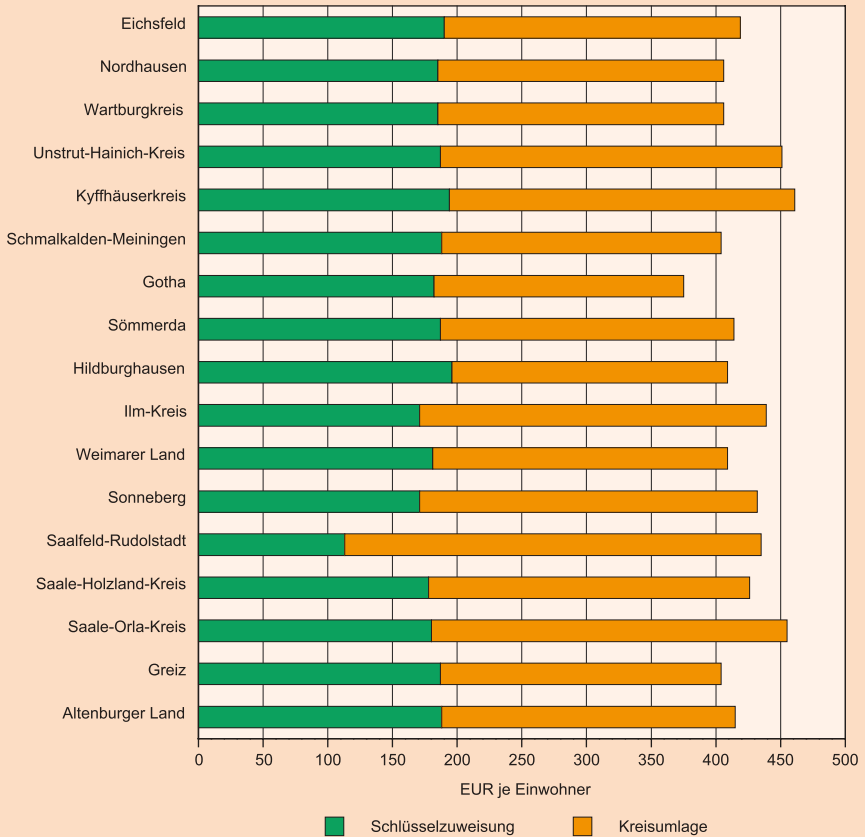
Umlagegrundlagen nach Jahren

Landkreis	2000	2005	2008	2010	2011
	EUR je Einwohner				
Eichsfeld	488	530	587	673	677
Nordhausen	505	520	604	689	698
Wartburgkreis	463	516	605	716	720
Unstrut-Hainich-Kreis	503	513	570	661	675
Kyffhäuserkreis	483	504	561	651	660
Schmalkalden-Meiningen	489	515	631	699	687
Gotha	520	564	698	747	719
Sömmerda	483	541	600	691	689
Hildburghausen	480	515	587	680	672
Ilm-Kreis	501	533	640	729	746
Weimarer Land	488	546	634	719	725
Sonneberg	516	535	664	765	795
Saalfeld-Rudolstadt	509	517	628	797	869
Saale-Holzland-Kreis	489	504	593	676	697
Saale-Orla-Kreis	486	526	730	749	754
Greiz	489	526	621	692	698
Altenburger Land	491	523	574	674	683
Insgesamt	493	525	621	708	717

Die Umlagegrundlagen sind Basis für die Berechnung der Schlüsselzuweisungen der Landkreise und die Bemessungsgrundlage für die von den kreisangehörigen Gemeinden zu zahlende Kreisumlage. Umlagegrundlagen sind die jeweils gültigen Steuerkraftzahlen der kreisangehörigen Gemeinden als Kennzahl ihrer eigenen Steuerstärke und 80 Prozent der im Vorjahr an die kreisangehörigen Gemeinden geflossenen Schlüsselzuweisungen. Ab 2011 ist es der Durchschnitt aus dem Vorjahr und den zwei davor liegenden Jahre.

Einnahmen aus Schlüsselzuweisungen und Kreisumlagen

Einnahmen aus Schlüsselzuweisungen und Kreisumlagen 2009



Zur Deckung des Finanzbedarfs können Landkreise eine Kreisumlage von den kreisangehörigen Gemeinden erheben. Sie wird aus den Umlagegrundlagen als Bemessungsgrundlage und einem Prozentsatz (Umlagesatz) ermittelt. Den Umlagesatz legt der Kreistag jährlich in der Haushaltssatzung fest.

Einnahmen aus Schlüsselzuweisungen nach Jahren

Landkreis	2000	2005	2008	2009
	EUR je Einwohner			
Eichsfeld	157	147	164	190
Nordhausen	153	150	160	185
Wartburgkreis	162	151	160	185
Unstrut-Hainich-Kreis	153	151	167	187
Kyffhäuserkreis	158	154	172	194
Schmalkalden-Meiningen	156	151	155	188
Gotha	150	140	140	182
Sömmerda	157	146	162	187
Hildburghausen	159	150	164	196
Ilm-Kreis	153	147	153	171
Weimarer Land	156	144	154	181
Sonneberg	152	147	148	171
Saalfeld-Rudolstadt	153	151	157	113
Saale-Holzland-Kreis	156	154	163	178
Saale-Orla-Kreis	158	149	134	180
Greiz	157	149	158	187
Altenburger Land	157	150	168	188
Insgesamt	156	149	157	179

Die Schlüsselzuweisungen sind nicht zweckgebundene staatliche Finanzaufweisungen an die Gemeinden und Landkreise zur Deckung des allgemeinen Finanzbedarfs. Die gesetzliche Grundlage zur Berechnung der Schlüsselzuweisungen ist das Thüringer Finanzausgleichsgesetz (ThürFAG).

Die Schlüsselzuweisungen der Landkreise werden entsprechend § 13 ThürFAG wie folgt berechnet.

$$\frac{(\text{Bedarfsmesszahl} - \text{Umlagekraftmesszahl}) \times 70}{\dots}$$

Schuldenstand

Schuldenstand nach Jahren

Landkreis	2000	2005	2008	2009
	EUR je Einwohner			
Eichsfeld	284	304	291	270
Nordhausen	316	303	289	265
Wartburgkreis	29	18	-	-
Unstrut-Hainich-Kreis	651	718	610	589
Kyffhäuserkreis	492	520	461	440
Schmalkalden-Meiningen	176	82	13	7
Gotha	343	293	269	259
Sömmerda	428	517	497	488
Hildburghausen	229	118	103	98
Ilm-Kreis	447	467	420	414
Weimarer Land	404	408	291	252
Sonneberg	472	413	363	344
Saalfeld-Rudolstadt	313	330	311	299
Saale-Holzland-Kreis	466	411	358	353
Saale-Orla-Kreis	465	505	470	456
Greiz	449	410	381	372
Altenburger Land	399	398	379	372
Insgesamt	363	353	312	299

Die Verschuldung umfasst alle Verbindlichkeiten aus Darlehensaufnahme, die durch Schuldurkunde oder Eintragung im Schuldbuch fundiert sind. Darunter fallen Schulden am Kreditmarkt und Schulden bei öffentlichen Haushalten

