



# Statistischer Bericht

L III - j / 11

## **Schulden des Landes und der kommunalen Körperschaften in Thüringen am 31.12.2011**

---

Bestell - Nr. 11 301

## Zeichenerklärung

- 0 weniger als die Hälfte von 1 in der letzten besetzten Stelle, jedoch mehr als nichts
- nichts vorhanden (genau Null)
- . Zahlenwert unbekannt oder geheim zu halten
- ... Angabe fällt später an
- / Zahlenwert nicht sicher genug
- x Tabellenfach gesperrt, weil Aussage nicht sinnvoll
- ( ) Aussagewert eingeschränkt
- r berichtigte Zahl
- p vorläufige Zahl

Anmerkung: Abweichungen in den Summen erklären sich aus dem Runden von Einzelwerten.

Herausgeber:

Thüringer Landesamt für Statistik  
Europaplatz 3, 99091 Erfurt  
Postfach 90 01 63, 99104 Erfurt

Telefon: 0361 37-84642/84647  
Telefax: 0361 37-84699  
Internet: [www.statistik.thueringen.de](http://www.statistik.thueringen.de)  
E-Mail: [auskunft@statistik.thueringen.de](mailto:auskunft@statistik.thueringen.de)

Auskunft erteilt:

Referat: Öffentliche Finanzen,  
Personal im öffentlichen Dienst  
Telefon: 03681 354-262

Herausgegeben im November 2012

Heft-Nr.: 245 / 12  
Preis: 8,75 EUR

© Thüringer Landesamt für Statistik, Erfurt, 2012

Für nichtgewerbliche Zwecke sind Vervielfältigung und unentgeltliche Verbreitung, auch auszugsweise, mit Quellenangabe gestattet. Die Verbreitung, auch auszugsweise, über elektronische Systeme/Datenträger bedarf der vorherigen Zustimmung. Alle übrigen Rechte bleiben vorbehalten.

# Inhaltsverzeichnis

	Seite
<b>Vorbemerkungen</b>	2
<b>Grafiken</b>	
Entwicklung des Schuldenstandes des Kernhaushaltes des Landes von 1998 bis 2011	6
Schulden des Kernhaushaltes des Landes 2011 nach Schuldenarten	6
Schuldenstand am 31. Dezember 2011 nach kreisfreien Städten und Landkreisen	20
Schuldenstand der Kernhaushalte der Gemeinden und Gemeindeverbände am 31. Dezember 2011 nach Körperschaftsgruppen und Schuldenarten	21
Schuldenstand des öffentlichen Gesamthaushaltes am 31. Dezember 2011 nach Körperschaftsgruppen	21
Schuldenstand der Fonds, Einrichtungen und Unternehmen am 31. Dezember 2011 beim nicht-öffentlichen und beim öffentlichen Bereich	24
Schuldenstand der Fonds, Einrichtungen und Unternehmen am 31. Dezember 2011 nach Rechtsform	24
<b>Tabellen</b>	
1. Schulden der Kernhaushalte des Landes, der Gemeinden und Gemeindeverbände 2011 nach Körperschaftsgruppen und Schuldenarten	7
2. Schuldenstand des öffentlichen Gesamthaushaltes am 31. Dezember 2011 nach Körperschaftsgruppen und Arten der Schulden	8
3. Schuldenstand der Kernhaushalte der Gemeinden und Gemeindeverbände am 31. Dezember 2011 nach Körperschaftsgruppen und Arten der Schulden	12
4. Schuldenstand der Kernhaushalte der Gemeinden und Gemeindeverbände am 31. Dezember 2011 nach Körperschaftsgruppen/Gemeindegrößenklassen und Arten der Schulden	14
5. Schuldenstand der Kernhaushalte der Gemeinden und Gemeindeverbände am 31. Dezember 2011 nach kreisfreien Städten, Landratsämtern und Landkreisen	16
6. Schuldenstand der öffentlichen Fonds, Einrichtungen und Unternehmen des Staatsektors am 31. Dezember 2011 nach Arten der Schulden	22
7. Schuldenstand und -bewegung der sonstigen öffentlichen Fonds, Einrichtungen und Unternehmen 2011	25
8. Schuldenstand der kommunalen Haushalte und deren kommunaler Unternehmen beim nicht-öffentlichen Bereich am 31. Dezember 2011	26

## Vorbemerkungen

### Ziel der Erhebung

Die Statistik über die Schulden des öffentlichen Gesamthaushaltes ist eine jährliche Totalerhebung und berichtet über den Stand der Schulden, Schuldenaufnahmen, Schuldentilgungen, sonstigen Schuldenbewegungen sowie über kreditähnliche Rechtsgeschäfte, Bürgschaften, Garantien und sonstige Gewährleistungen des Berichtsjahres.

Die Daten dienen als Entscheidungsgrundlage für die Wirtschafts- und Finanzpolitik. Sie bilden vor allem die Grundlage für die Beantwortung der Fragen nach dem finanziellen Spielraum der Haushalte kommender Jahre, der Kapitalmarktbeanspruchung durch die öffentlichen Haushalte wie auch der Art der Verschuldung.

Die Schulden der sonstigen öffentlichen Fonds, Einrichtungen und Unternehmen werden mit einem verkürzten Erhebungsprogramm befragt.

### Rechtsgrundlage

Die Rechtsgrundlage für die Statistik über die Schulden des öffentlichen Gesamthaushaltes sowie der Schulden der sonstigen öffentlichen Fonds, Einrichtungen und Unternehmen ist das Finanz- und Personalstatistikgesetz (FPStatG) in der Fassung der Bekanntmachung vom 22. Februar 2006 (BGBl. I S. 438), zuletzt geändert durch Artikel 3 des Gesetzes vom 27. Mai 2010 (BGBl. I S. 671). Erhoben werden die Angaben zu § 5 Nr. 1 und 3 FPStatG.

### Erhebungsmerkmale

- Angaben zu den Schuldenständen zum Stichtag 31.12. des Berichtsjahres nach Arten und Gläubigern
- Angaben zu den Aufnahmen, Tilgungen, sonstigen Zu- und Abgängen vom 1.1. bis 31.12. des Berichtsjahres nach Arten, Gläubigern, Ursprunglaufzeiten und Fälligkeiten

### Erhebungseinheiten

Die Schuldenstatistik erhebt die Schulden des öffentlichen Bereiches nach Körperschaftsgruppen. Die Erhebungseinheiten sind die staatlichen (Bund, Länder) und kommunalen Haushalte (Gemeinden, Gemeindeverbände, Zweckverbände) sowie Fonds, Einrichtungen und Unternehmen, die mehrheitlich von den öffentlichen Haushalten (auch von diesen gemeinsam) bestimmt sind. Ab dem Berichtsjahr 2010 kamen als weitere Erhebungseinheiten die Sozialversicherungsträger hinzu, welche gemäß Sozialgesetzbuch I die gesetzliche Kranken-, Pflege-, Unfall- und Rentenversicherung sowie die Alterssicherung für Landwirte und die Bundesagentur für Arbeit umfassen.

### Definitionen

#### Schuldenstand

Nachgewiesen werden alle Schulden, für welche die Berichtsstelle Schuldner ist, auch wenn sie nicht den Schuldendienst trägt. Dazu gehören auch die Schulden ihrer rechtlich unselbständigen Stiftungen und Sondervermögen, deren Ausgaben und Einnahmen vollständig im Haushalt des öffentlichen Trägers enthalten sind. Die Schulden der rechtlich unselbständigen kommunalen Sondervermögen mit eigener, vom Trägerhaushalt getrennter Rechnungsführung gelten dagegen nicht als Schulden der Gemeinde oder des Gemeindeverbandes. Diese werden gesondert erfasst und nachgewiesen.

Nicht in der Schuldenstatistik erhoben werden:

- Gelder, die von Dritten hinterlegt sind (z.B. Kautionen),
- Kassenreste, Steuerablieferungsrückstände,
- im Eigenbestand der Emittenten befindliche Wertpapiere,
- Innere Schulden.

#### Schuldenaufnahmen

Als Schuldenaufnahmen sind alle in der Zeit vom 01.01. bis 31.12. eines Berichtsjahres aufgenommenen Kredite mit dem Nennwert ohne Abzug eines Disagios angegeben. Die Schuldenaufnahmen werden nach Schuldenarten und ihren vertraglich festgelegten Laufzeiten untergliedert und zum Zeitpunkt des Mittelzuflusses erfasst. Die Laufzeitabgrenzungen entsprechen den aktuellen Anforderungen der Deutschen Bundesbank bzw. der Europäischen Zentralbank.

#### Schuldentilgungen

Tilgungen sind alle in der Zeit vom 01.01. bis 31.12. des Berichtsjahres zurückgezahlten Beträge. Sie werden nach Schuldenarten und ihren vertraglich festgelegten Laufzeiten untergliedert.

### **Sonstige Zugänge - Sonstige Abgänge**

Sonstige Zu- und Abgänge sind alle Schuldenu- und -abgänge, die der Berichtskörperschaft keine Haushaltsmittel zugeführt bzw. entzogen haben (z.B. Veränderungen im Schuldenstand durch Eingliederung vorher selbständiger Sonderrechnungen bzw. Ausgliederung von Sonderrechnungen, Schuld- bzw. Forderungsabtretungen).

### **Schuldenarten**

Dem Schuldenstand werden ab 2010 nach der neuen Abgrenzung des Schuldenbegriffs die Schuldenarten

- Kassenkredite
- Wertpapierschulden
- Kredite

zugeordnet.

Alle weiteren erhobenen Zahlungsverpflichtungen wie übrige Verbindlichkeiten, kreditähnliche Rechtsgeschäfte oder Bürgschaften werden nachrichtlich dargestellt.

Der Aufgliederung der aufgenommenen Schulden nach Schuldenarten wird soweit möglich das Gläubigerprinzip zugrunde gelegt. Maßgebend für die Zuordnung ist der in der Schuldurkunde bezeichnete Gläubiger. Werden die Mittel vollständig aus dem Haushalt der Körperschaften finanziert, aber von den Kreditinstituten nur ausgezahlt, werden diese abweichend vom Gläubigerprinzip den öffentlichen Körperschaften zugeordnet. Wird von den öffentlichen Haushalten nur die Zinsdifferenz zum Marktzins finanziert, erfolgt der Nachweis bei der auszahlenden Stelle. Bei allen Schulden, für die Wertpapiere ausgegeben worden sind (Anleihen usw.), entfällt eine Aufteilung nach Gläubigern.

Die Schulden werden entsprechend den Gläubigern dem nicht-öffentlichen bzw. dem öffentlichen Bereich zugeordnet.

### **Schulden beim nicht-öffentlichen Bereich**

Wertpapierschulden

- Geldmarktpapiere
- Kapitalmarktpapiere

Kassenkredite und Kredite

- bei Kreditinstituten
- beim sonstigen inländischen Bereich
- beim sonstigen ausländischen Bereich

### **Schulden beim öffentlichen Bereich**

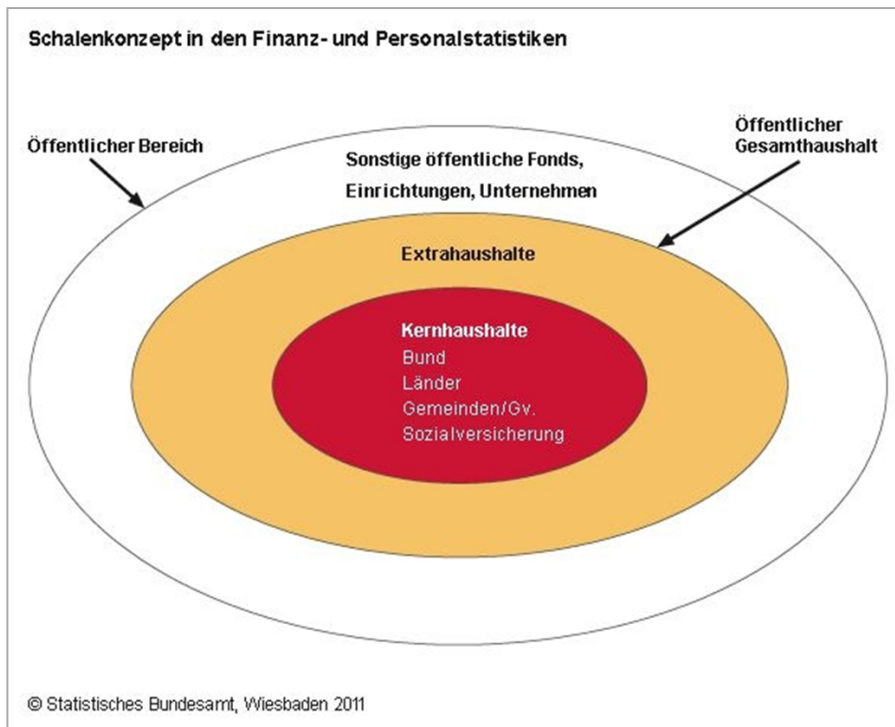
Kassenkredite und Kredite

- beim Bund
- bei Ländern
- bei Gemeinden/Gemeindeverbänden
- bei Zweckverbänden und dgl.
- bei der gesetzlichen Sozialversicherung
- bei verbundenen Unternehmen, Beteiligungen und Sondervermögen
- bei sonstigen öffentlichen Sonderrechnungen

Hier werden sämtliche, von den Berichtsstellen untereinander aufgenommenen Schulden nachgewiesen, auch wenn sie über ein Kreditinstitut ausgezahlt wurden. Diese umfassen auch Schulden zwischen den Körperschaften und den Extrahaushalten der Körperschaften.

## Darstellung der Ergebnisse

Die Schuldenstände, Schuldenaufnahmen, Schuldentilgungen und sonstigen Schuldenbewegungen werden entsprechend dem Schalenkonzept für den öffentlichen Gesamthaushalt und für die sonstigen öffentlichen Fonds, Einrichtungen und Unternehmen dargestellt.



### Öffentlicher Gesamthaushalt

Der öffentliche Gesamthaushalt beinhaltet die Kern- und Extrahaushalte der verschiedenen Körperschaftsgruppen (Land, Gemeinden/Gemeindeverbände, gesetzliche Sozialversicherung) und stellt den Sektor Staat auf Landes- und kommunaler Ebene dar:

#### Kernhaushalte

- des Landes
- der Gemeinden/Gemeindeverbände
- der gesetzlichen Sozialversicherung unter Landesaufsicht

#### Extrahaushalte

(öffentliche Fonds, Einrichtungen und Unternehmen -FEU-, die nach den Kriterien des Europäischen Systems Volkswirtschaftlicher Gesamtrechnungen -ESVG- dem Sektor Staat zuzuordnen sind)

- des Landes  
Sie umfassen u.a. ausgegliederte öffentliche Hochschulen, aus den Kernhaushalten ausgegliederte Versorgungsfonds und Versorgungsrücklagen.

- der Gemeinden/Gemeindeverbände

Sie setzen sich aus den kommunalen Zweckverbänden des Staatssektors, d.h. soweit sie Nichtmarktproduzenten sind, sowie aus anderen juristischen Personen zwischengemeindlicher Zusammenarbeit zusammen, soweit sie anstelle kommunaler Gebietskörperschaften kommunale Aufgaben erfüllen, unabhängig von deren Rechnungswesen.

Ab 2010 umfassen die Extrahaushalte auch die Sondervermögen sowie die öffentlichen Fonds, Einrichtungen und Unternehmen des Staatssektors auf kommunaler Ebene.

- der gesetzlichen Sozialversicherung unter Landesaufsicht

### **Sonstige öffentliche Fonds, Einrichtungen und Unternehmen**

Öffentlich bestimmt sind alle Fonds, Einrichtungen und Unternehmen, an denen die Kernhaushalte der Gebietskörperschaften (Bund, Länder, Gemeinden/Gemeindeverbände) oder die gesetzliche Sozialversicherung mit mehr als 50 Prozent des Nennkapitals oder Stimmrechts unmittelbar oder mittelbar beteiligt sind. Den sonstigen öffentlichen Fonds, Einrichtungen und Unternehmen werden öffentliche Unternehmen dann zugerechnet, wenn sie Marktproduzenten sind. Marktproduzent ist ein öffentliches Unternehmen in der Regel dann, wenn der Eigenfinanzierungsgrad dieser Unternehmen größer als 50 Prozent ist. Sie werden allerdings den Extrahaushalten dennoch zugeordnet, wenn der überwiegende Anteil des Umsatzes (mehr als 80 Prozent) auf der Geschäftstätigkeit mit den Kernhaushalten basiert. Zu den sonstigen öffentlichen Fonds, Einrichtungen und Unternehmen zählen zum Beispiel Ver- und Entsorgungsunternehmen, Verkehrsunternehmen, Krankenhäuser sowie Zweckverbände, die nicht zum Sektor Staat gehören (Marktproduzenten). Nichtmarktproduzenten werden den Extrahaushalten und damit dem Gesamthaushalt zugeordnet.

### **Öffentlicher Bereich**

Die sonstigen öffentlichen Fonds, Einrichtungen und Unternehmen bilden zusammen mit dem öffentlichen Gesamthaushalt den öffentlichen Bereich.

### **Weitere Hinweise**

Das Tabellenprogramm der vorliegenden Veröffentlichung wurde gegenüber dem früherer Jahre grundlegend überarbeitet.

Die Unterschiede beruhen auf

- der Änderung der Erhebungsmerkmale,
- der Neuabgrenzung des Schuldenbegriffs,
- der Anpassung der Bereichsabgrenzung,
- der Vervollständigung bzw. Erweiterung des Berichtskreises

entsprechend den Anforderungen der Europäischen Union und

- den fortschreitenden Ausgliederungen aus den Kernhaushalten und der zunehmenden Übertragung von öffentlichen Aufgaben nebst ihren Schulden auf Fonds, Einrichtungen und Unternehmen.

### **Mindestveröffentlichungsprogramm**

Tabellen mit der Kennzeichnung - Mindestveröffentlichungsprogramm - sind bundesweit einheitliche Veröffentlichungstabellen und sollen in allen Ländern veröffentlicht werden.

### **Einwohnerzahlen**

Für die Berechnung der Ergebnisse in EUR je Einwohner wurden die Einwohnerzahlen vom 30. Juni 2011 verwendet.

### **Abkürzungen**

ERP European Recovery Programme

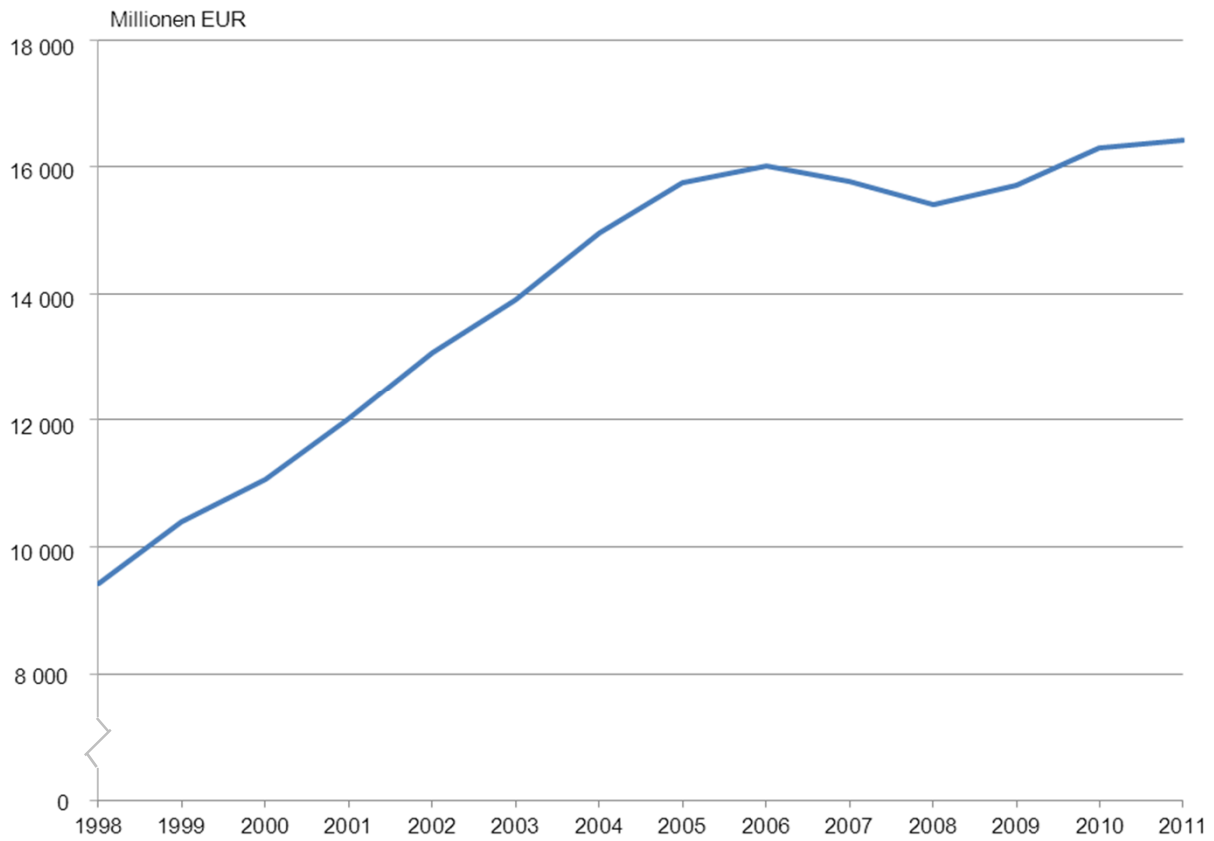
ESVG Europäisches System Volkswirtschaftlicher Gesamtrechnungen

EW Einwohner

FEU staatliche und kommunale Fonds, Einrichtungen und Unternehmen, an denen Land, Gemeinden/  
Gemeindeverbände, Zweckverbände mit mehr als 50 Prozent des Nennkapitals oder des Stimmrechts  
beteiligt sind

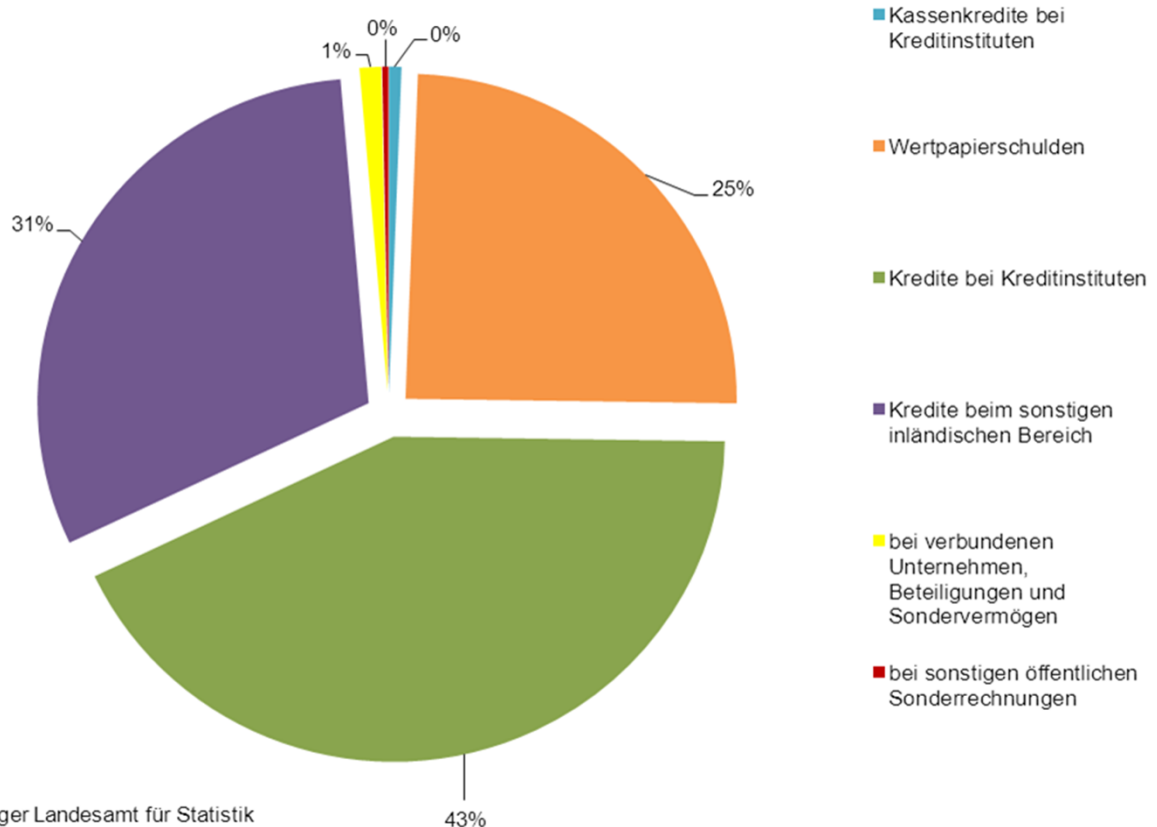
ÖPP Öffentlich Private Partnerschaften

### Entwicklung des Schuldenstandes des Kernhaushaltes des Landes von 1998 bis 2011



Thüringer Landesamt für Statistik

### Schulden des Kernhaushaltes des Landes 2011 nach Schuldenarten



Thüringer Landesamt für Statistik



**1. Schulden der Kernhaushalte<sup>1)</sup> des Landes, der Gemeinden und Gemeindeverbände 2011  
nach Körperschaftsgruppen und Schuldenarten**

Stichtag (31.12.) Schuldenart	Land	Gemeinden/ Gemeinde- verbände	Davon		
			kreisfreie Städte	kreis- angehörige Gemeinden <sup>2)</sup>	Land- kreise <sup>3)</sup>
1000 EUR					
1998	9 411 708	3 068 545	626 213	1 759 258	683 074
1999 <sup>4)</sup>	10 390 553	3 079 568	650 145	1 755 191	647 232
2000	11 069 691	3 077 218	647 890	1 746 270	683 057
2001	12 007 730	3 054 734	684 762	1 717 114	652 858
2002	13 065 132	3 036 520	660 885	1 722 351	653 284
2003	13 903 550	3 038 235	639 792	1 705 684	692 759
2004	14 953 985	2 977 979	620 285	1 690 796	666 898
2005	15 748 208	2 905 273	603 546	1 640 138	661 589
2006	16 004 524	2 823 613	605 799	1 578 713	639 101
2007	15 766 974	2 705 016	593 738	1 497 464	613 814
2008	15 398 540	2 554 927	544 132	1 431 215	579 580
2009	15 706 870 <sup>5)</sup>	2 443 819	526 814	1 378 359	538 646
2010	16 295 564	2 432 204	528 710	1 352 239	551 254
<b>2011</b>	<b>16 411 400</b>	<b>2 312 399</b>	<b>484 468</b>	<b>1 292 034</b>	<b>535 898</b>
<b>Schulden beim nicht-öffentlichen Bereich</b>	<b>16 189 050</b>	<b>2 215 039</b>	<b>437 321</b>	<b>1 261 414</b>	<b>516 304</b>
Kassenkredite	97 800	133 596	49 931	31 346	52 319
Wertpapiersschulden	4 041 667	-	-	-	-
Kredite	12 049 583	2 081 443	387 390	1 230 068	463 985
davon					
bei Kreditinstituten	7 009 615	2 081 443	387 390	1 230 068	463 985
beim sonstigen inländischen Bereich	5 039 968	-	-	-	-
beim sonstigen ausländischen Bereich	-	-	-	-	-
<b>Schulden beim öffentlichen Bereich</b>	<b>222 351</b>	<b>97 360</b>	<b>47 146</b>	<b>30 619</b>	<b>19 594</b>
Kassenkredite	-	11 693	-	585	11 108
Kredite	222 351	85 667	47 146	30 034	8 486
davon					
beim Bund	-	33	-	33	-
bei Ländern	-	32 468	3 733	28 735	-
bei Gemeinden/ Gemeindeverbänden	-	9 512	-	1 025	8 486
bei Zweckverbänden und dgl.	-	241	-	241	-
bei der gesetzlichen Sozialversicherung	-	-	-	-	-
bei verbundenen Unternehmen, Beteiligungen und Sondervermögen	172 351	43 413	43 413	-	-
bei sonstigen öffentlichen Sonderrechnungen	50 000	-	-	-	-

1) Um eine Vergleichbarkeit des Schuldenstandes der Jahre 1998 bis 2011 zu erzielen, wurde der Schuldenstand bis einschließlich 2009 an die neue Abgrenzung des Schuldenbegriffs angepasst.

2) einschließlich Verwaltungsgemeinschaften - 3) Landratsämter - 4) ab 1999 erstmals Erfassung der Schuldenaufnahme zum Zeitpunkt des Mittelzuflusses und nicht mehr der Mittelbereitstellung - 5) darin enthalten sind Kreditaufnahmen zur Finanzierung des Haushaltes 2008

2. Schuldenstand des öffentlichen Gesamthaushaltes am 31. Dezember 2011

Mindestveröffentlichungs

Lfd. Nr.	Art der Schulden	Insgesamt	Land
<b>Schulden beim nicht-öffentlichen Bereich</b>			
<b>Kassenkredite</b>			
1	bei Kreditinstituten	233 690	97 800
2	Euro-Währung	233 690	97 800
3	Fremdwährung	-	-
4	beim sonstigen inländischen Bereich	-	-
5	beim sonstigen ausländischen Bereich	-	-
6	Euro-Währung	-	-
7	Fremdwährung	-	-
<b>8</b>	<b>Zusammen</b>	<b>233 690</b>	<b>97 800</b>
<b>Wertpapiersschulden</b>			
9	Geldmarktpapiere	-	-
10	Euro-Währung	-	-
11	Fremdwährung	-	-
12	Kapitalmarktpapiere	4 041 667	4 041 667
13	Euro-Währung	4 041 667	4 041 667
14	Fremdwährung	-	-
<b>15</b>	<b>Zusammen</b>	<b>4 041 667</b>	<b>4 041 667</b>
<b>Kredite</b>			
16	bei Kreditinstituten	9 480 851	7 372 733
17	Euro-Währung	9 480 851	7 372 733
18	Fremdwährung	-	-
19	beim sonstigen inländischen Bereich	5 039 974	5 039 968
20	beim sonstigen ausländischen Bereich	-	-
21	Euro-Währung	-	-
22	Fremdwährung	-	-
<b>23</b>	<b>Zusammen</b>	<b>14 520 826</b>	<b>12 412 701</b>
<b>24</b>	<b>Insgesamt</b>	<b>18 796 182</b>	<b>16 552 168</b>
<b>Schulden beim öffentlichen Bereich</b>			
<b>Kassenkredite</b>			
25	beim Bund	-	-
26	bei Ländern	97 089	90 966
27	bei Gemeinden/Gemeindeverbänden	103	-
28	bei Zweckverbänden und dgl.	-	-
29	bei der gesetzlichen Sozialversicherung	-	-
30	bei verbundenen Unternehmen, Beteiligungen und Sondervermögen	5 651	-
31	bei sonstigen öffentl. Sonderrechnungen	482	-
<b>32</b>	<b>Zusammen</b>	<b>103 325</b>	<b>90 966</b>

1) einschl. öffentlicher Fonds, Einrichtungen und Unternehmen des Staatssektors

2) einschl. öffentliche Fonds, Einrichtungen und Unternehmen des Staatssektors sowie Zweckverbände des Staatssektors

3) ohne Extrahaushalte der Sozialversicherungen

nach Körperschaftsgruppen und Arten der Schulden - in 1 000 EUR

programm

Davon		Gemeinden/ Gemeinde- verbände	Davon		Sozialversicherungen unter Landesaufsicht <sup>3)</sup>	Lfd. Nr.
Kernhaushalte	Extra- haushalte <sup>1)</sup>		Kernhaushalte	Extra- haushalte <sup>2)</sup>		
<b>Schulden beim nicht-öffentlichen Bereich</b>						
97 800	-	135 890	133 596	2 294	-	1
97 800	-	135 890	133 596	2 294	-	2
-	-	-	-	-	-	3
-	-	-	-	-	-	4
-	-	-	-	-	-	5
-	-	-	-	-	-	6
-	-	-	-	-	-	7
<b>97 800</b>	<b>-</b>	<b>135 890</b>	<b>133 596</b>	<b>2 294</b>	<b>-</b>	<b>8</b>
-	-	-	-	-	-	9
-	-	-	-	-	-	10
-	-	-	-	-	-	11
4 041 667	-	-	-	-	-	12
4 041 667	-	-	-	-	-	13
-	-	-	-	-	-	14
<b>4 041 667</b>	<b>-</b>	<b>-</b>	<b>-</b>	<b>-</b>	<b>-</b>	<b>15</b>
7 009 615	363 118	2 108 119	2 081 443	26 675	-	16
7 009 615	363 118	2 108 119	2 081 443	26 675	-	17
-	-	-	-	-	-	18
5 039 968	-	6	-	6	-	19
-	-	-	-	-	-	20
-	-	-	-	-	-	21
-	-	-	-	-	-	22
<b>12 049 583</b>	<b>363 118</b>	<b>2 108 125</b>	<b>2 081 443</b>	<b>26 681</b>	<b>-</b>	<b>23</b>
<b>16 189 050</b>	<b>363 118</b>	<b>2 244 015</b>	<b>2 215 039</b>	<b>28 975</b>	<b>-</b>	<b>24</b>
<b>Schulden beim öffentlichen Bereich</b>						
-	-	-	-	-	-	25
-	90 966	6 123	6 123	-	-	26
-	-	103	103	-	-	27
-	-	-	-	-	-	28
-	-	-	-	-	-	29
-	-	5 651	4 985	666	-	30
-	-	482	482	-	-	31
-	<b>90 966</b>	<b>12 359</b>	<b>11 693</b>	<b>666</b>	<b>-</b>	<b>32</b>

Noch: 2. Schuldenstand des öffentlichen Gesamthaushaltes am 31. Dezember 2011

Mindestveröffentlichungs

Lfd. Nr.	Art der Schulden	Insgesamt	Land
Noch: Schulden beim öffentlichen Bereich			
	<b>Kredite</b>		
33	beim Bund	580	-
34	bei Ländern	32 468	-
35	bei Gemeinden/Gemeindeverbänden	10 909	-
36	bei Zweckverbänden und dgl.	241	-
37	bei der gesetzlichen Sozialversicherung	14 236	14 236
38	bei verbundenen Unternehmen, Beteiligungen und Sondervermögen	216 575	172 351
39	bei sonstigen öffentl. Sonderrechnungen	50 200	50 000
<b>40</b>	<b>Zusammen</b>	<b>325 208</b>	<b>236 587</b>
<b>41</b>	<b>Insgesamt</b>	<b>428 533</b>	<b>327 553</b>
	<b>übrige Verbindlichkeiten</b>		
42	übrige Verbindlichkeiten	68 923	10 535
	<b>kreditähnliche Rechtsgeschäfte</b>		
43	Hypotheken-, Grund- und Rentenschulden	1 227	-
44	Restkaufgelder	33 882	-
45	Finanzierungsleasing	268 607	199 323
46	ÖPP-Projekte nach ESVG	74 775	62 067
<b>47</b>	<b>Zusammen</b>	<b>378 492</b>	<b>261 391</b>
	<b>Bürgschaften, Garantien und sonstige Gewährleistungen</b>		
48	Haftungssumme	1 894 340	1 643 179

1) einschl. öffentlicher Fonds, Einrichtungen und Unternehmen des Staatssektors

2) einschl. öffentliche Fonds, Einrichtungen und Unternehmen des Staatssektors sowie Zweckverbände des Staatssektors

3) ohne Extrahaushalte der Sozialversicherungen

nach Körperschaftsgruppen und Arten der Schulden - in 1 000 EUR

programm

Davon		Gemeinden/ Gemeinde- verbände	Davon		Sozialversicherungen unter Landesaufsicht <sup>3)</sup>	Lfd. Nr.
Kernhaushalte	Extra- haushalte <sup>1)</sup>		Kernhaushalte	Extra- haushalte <sup>2)</sup>		
Noch: Schulden beim öffentlichen Bereich						
-	-	580	33	546	-	33
-	-	32 468	32 468	-	-	34
-	-	10 909	9 512	1 398	-	35
-	-	241	241	-	-	36
-	14 236	-	-	-	-	37
172 351	-	44 224	43 413	811	-	38
50 000	-	200	-	200	-	39
<b>222 351</b>	<b>14 236</b>	<b>88 622</b>	<b>85 667</b>	<b>2 955</b>	-	<b>40</b>
<b>222 351</b>	<b>105 202</b>	<b>100 980</b>	<b>97 360</b>	<b>3 621</b>	-	<b>41</b>
<b>übrige Verbindlichkeiten</b>						
-	10 535	58 388	43 355	14 971	62	42
<b>kreditähnliche Rechtsgeschäfte</b>						
-	-	1 227	1 227	-	-	43
-	-	33 882	31 878	2 004	-	44
199 277	46	69 284	68 746	538	-	45
62 067	-	12 708	6 662	6 046	-	46
<b>261 345</b>	<b>46</b>	<b>117 101</b>	<b>108 512</b>	<b>8 589</b>	-	<b>47</b>
<b>Bürgschaften, Garantien und sonstige Gewährleistungen</b>						
1 642 674	505	251 161	251 141	19	-	48

**3. Schuldenstand der Kernhaushalte der Gemeinden und Gemeindeverbände am 31. Dezember 2011**  
**nach Körperschaftsgruppen und Arten der Schulden - in 1 000 EUR**  
 Mindestveröffentlichungsprogramm

Lfd. Nr.	Art der Schulden	Gemeinden/ Gemeindeverbände	Davon			
			kreisfreie Städte	kreisangehörige Gemeinden	Verwaltungsgemeinschaften	Landkreise <sup>1)</sup>
<b>Schulden beim nicht-öffentlichen Bereich</b>						
<b>Kassenkredite</b>						
1	bei Kreditinstituten	133 596	49 931	31 167	179	52 319
2	Euro-Währung	133 596	49 931	31 167	179	52 319
3	Fremdwährung	-	-	-	-	-
4	beim sonstigen inländischen Bereich	-	-	-	-	-
5	beim sonstigen ausländischen Bereich	-	-	-	-	-
6	Euro-Währung	-	-	-	-	-
7	Fremdwährung	-	-	-	-	-
<b>8</b>	<b>Zusammen</b>	<b>133 596</b>	<b>49 931</b>	<b>31 167</b>	<b>179</b>	<b>52 319</b>
<b>Wertpapiersschulden</b>						
9	Geldmarktpapiere	-	-	-	-	-
10	Euro-Währung	-	-	-	-	-
11	Fremdwährung	-	-	-	-	-
12	Kapitalmarktpapiere	-	-	-	-	-
13	Euro-Währung	-	-	-	-	-
14	Fremdwährung	-	-	-	-	-
<b>15</b>	<b>Zusammen</b>	<b>-</b>	<b>-</b>	<b>-</b>	<b>-</b>	<b>-</b>
<b>Kredite</b>						
16	bei Kreditinstituten	2 081 443	387 390	1 221 540	8 528	463 985
17	Euro-Währung	2 081 443	387 390	1 221 540	8 528	463 985
18	Fremdwährung	-	-	-	-	-
19	beim sonstigen inländischen Bereich	-	-	-	-	-
20	beim sonstigen ausländischen Bereich	-	-	-	-	-
21	Euro-Währung	-	-	-	-	-
22	Fremdwährung	-	-	-	-	-
<b>23</b>	<b>Zusammen</b>	<b>2 081 443</b>	<b>387 390</b>	<b>1 221 540</b>	<b>8 528</b>	<b>463 985</b>
<b>24</b>	<b>Insgesamt</b>	<b>2 215 039</b>	<b>437 321</b>	<b>1 252 708</b>	<b>8 706</b>	<b>516 304</b>
<b>Schulden beim öffentlichen Bereich</b>						
<b>Kassenkredite</b>						
25	beim Bund	-	-	-	-	-
26	bei Ländern	6 123	-	-	-	6 123
27	bei Gemeinden/Gemeindeverbänden	103	-	103	-	-
28	bei Zweckverbänden und dgl.	-	-	-	-	-
29	bei der gesetzlichen Sozialversicherung	-	-	-	-	-
30	bei verbundenen Unternehmen, Beteiligungen und Sondervermögen	4 985	-	-	-	4 985
31	bei sonstigen öffentl. Sonderrechnungen	482	-	482	-	-
<b>32</b>	<b>Zusammen</b>	<b>11 693</b>	<b>-</b>	<b>585</b>	<b>-</b>	<b>11 108</b>

1) Landratsämter

Noch: 3. Schuldenstand der Kernhaushalte der Gemeinden und Gemeindeverbände am 31. Dezember 2011  
nach Körperschaftsgruppen und Arten der Schulden - in 1 000 EUR  
Mindestveröffentlichungsprogramm

Lfd. Nr.	Art der Schulden	Gemeinden/ Gemeinde- verbände	Davon			
			kreisfreie Städte	kreisan- gehörige Gemeinden	Verwaltungs- gemeinschaften	Landkreise <sup>1)</sup>
Noch: Schulden beim öffentlichen Bereich						
	<b>Kredite</b>					
33	beim Bund	33	-	33	-	-
34	bei Ländern	32 468	3 733	28 735	-	-
35	bei Gemeinden/Gemeindeverbänden	9 512	-	1 025	-	8 486
36	bei Zweckverbänden und dgl.	241	-	241	-	-
37	bei der gesetzlichen Sozialversicherung	-	-	-	-	-
38	bei verbundenen Unternehmen, Beteiligungen und Sondervermögen	43 413	43 413	-	-	-
39	bei sonstigen öffentl. Sonderrechnungen	-	-	-	-	-
<b>40</b>	<b>Zusammen</b>	<b>85 667</b>	<b>47 146</b>	<b>30 034</b>	-	<b>8 486</b>
<b>41</b>	<b>Insgesamt</b>	<b>97 360</b>	<b>47 146</b>	<b>30 619</b>	-	<b>19 594</b>
<b>übrige Verbindlichkeiten</b>						
42	übrige Verbindlichkeiten	43 355	33 970	9 080	18	287
<b>kreditähnliche Rechtsgeschäfte</b>						
43	Hypotheken-, Grund- und Rentenschulden	1 227	-	1 227	-	-
44	Restkaufgelder	31 878	-	16 749	-	15 129
45	Finanzierungsleasing	68 746	2 749	19 589	104	46 304
46	ÖPP-Projekte nach ESVG	6 662	-	3 070	-	3 592
<b>47</b>	<b>Zusammen</b>	<b>108 512</b>	<b>2 749</b>	<b>40 635</b>	<b>104</b>	<b>65 024</b>
<b>Bürgschaften</b>						
48	Haftungssumme	251 141	48 970	193 860	-	8 312

1) Landratsämter

4. Schuldenstand der Kernhaushalte der Gemeinden und Gemeindeverbände am 31. Dezember 2011

Lfd. Nr.	Art der Schulden	Gemeinden und Gemeindeverbände insgesamt	Kreisfreie Städte			
			zusammen	davon mit ... bis unter ... Einwohnern		
				unter 50 000	50 000 - 100 000	100 000 und mehr

**Schulden beim nicht-öffentlichen Bereich**

<b>1</b>	<b>Schulden beim nicht-öffentlichen Bereich</b>	<b>2 215 039</b>	<b>437 321</b>	<b>108 867</b>	<b>174 584</b>	<b>153 869</b>
2	Kassenkredite	133 596	49 931	16 153	33 778	-
3	Wertpapiersschulden	-	-	-	-	-
4	Kredite	2 081 443	387 390	92 714	140 806	153 869
	davon					
5	bei Kreditinstituten	2 081 443	387 390	92 714	140 806	153 869
6	beim sonstigen inländischen Bereich	-	-	-	-	-
7	beim sonstigen ausländischen Bereich	-	-	-	-	-

**Schulden beim öffentlichen Bereich**

<b>8</b>	<b>Schulden beim öffentlichen Bereich</b>	<b>97 360</b>	<b>47 146</b>	<b>709</b>	<b>3 024</b>	<b>43 413</b>
9	Kassenkredite	11 693	-	-	-	-
10	Kredite	85 667	47 146	709	3 024	43 413
	davon					
11	beim Bund	33	-	-	-	-
12	bei Ländern	32 468	3 733	709	3 024	-
13	bei Gemeinden und Gemeindeverbänden	9 512	-	-	-	-
14	bei Zweckverbänden und dgl.	241	-	-	-	-
15	bei der gesetzlichen Sozialversicherung	-	-	-	-	-
16	bei verbundenen Unternehmen, Beteiligungen und Sondervermögen	43 413	43 413	-	-	43 413
17	bei sonstigen öffentlichen Sonderrechnungen	-	-	-	-	-
	<b>Insgesamt</b>					
<b>18</b>	<b>Insgesamt</b>	<b>2 312 399</b>	<b>484 468</b>	<b>109 577</b>	<b>177 608</b>	<b>197 283</b>



nach Körperschaftsgruppen/Gemeindegrößenklassen und Arten der Schulden - in 1 000 EUR

Kreisangehörige Gemeinden und Verwaltungsgemeinschaften							Verwaltungs- gemein- schaften	Land- kreise <sup>1)</sup>	Lfd. Nr.
kreisangehörige Gemeinden									
zusammen	davon mit ... bis unter ... Einwohnern								
	unter 1 000	1 000 3 000	3 000 5 000	5 000 10 000	10 000 20 000	20 000 50 000			
<b>Schulden beim nicht-öffentlichen Bereich</b>									
<b>1 252 708</b>	<b>154 433</b>	<b>250 336</b>	<b>205 393</b>	<b>239 999</b>	<b>134 913</b>	<b>267 634</b>	<b>8 706</b>	<b>516 304</b>	<b>1</b>
31 167	4 617	9 240	4 085	8 649	578	4 000	179	52 319	2
-	-	-	-	-	-	-	-	-	3
1 221 540	149 817	241 096	201 308	231 350	134 336	263 634	8 528	463 985	4
1 221 540	149 817	241 096	201 308	231 350	134 336	263 634	8 528	463 985	5
-	-	-	-	-	-	-	-	-	6
-	-	-	-	-	-	-	-	-	7
<b>Schulden beim öffentlichen Bereich</b>									
<b>30 619</b>	<b>741</b>	<b>1 104</b>	<b>899</b>	<b>1 635</b>	-	<b>26 241</b>	-	<b>19 594</b>	<b>8</b>
585	191	394	-	-	-	-	-	11 108	9
30 034	550	710	899	1 635	-	26 241	-	8 486	10
33	-	-	-	33	-	-	-	-	11
28 735	550	275	308	1 360	-	26 241	-	-	12
1 025	-	435	591	-	-	-	-	8 486	13
241	-	-	-	241	-	-	-	-	14
-	-	-	-	-	-	-	-	-	15
-	-	-	-	-	-	-	-	-	16
-	-	-	-	-	-	-	-	-	17
<b>Insgesamt</b>									
<b>1 283 327</b>	<b>155 174</b>	<b>251 440</b>	<b>206 291</b>	<b>241 633</b>	<b>134 913</b>	<b>293 875</b>	<b>8 706</b>	<b>535 898</b>	<b>18</b>

5. Schuldenstand der Kernhaushalte der Gemeinden und Gemeindeverbände am 31. Dezember 2011

Lfd. Nr.	Kreisfreie Stadt Landratsamt Landkreis	Insgesamt		Schulden beim nicht -	
				zusammen	
		1 000 EUR	EUR je EW	1 000 EUR	EUR je EW
<b>Kreisfreie</b>					
1	Stadt Erfurt	153 869	749	153 869	749
2	Stadt Gera	98 564	996	98 564	996
3	Stadt Jena	43 413	414	-	-
4	Stadt Suhl	71 393	1 852	70 683	1 834
5	Stadt Weimar	79 044	1 209	76 020	1 163
6	Stadt Eisenach	38 184	894	38 184	894
7	<b>Zusammen</b>	<b>484 468</b>	<b>872</b>	<b>437 321</b>	<b>787</b>
<b>Landrats</b>					
8	Eichsfeld	26 218	250	26 218	250
9	Nordhausen	37 710	421	37 710	421
10	Wartburgkreis	-	-	-	-
11	Unstrut-Hainich-Kreis	93 742	864	82 634	762
12	Kyffhäuserkreis	33 993	419	33 993	419
13	Schmalkalden-Meiningen	-	-	-	-
14	Gotha	32 550	236	32 550	236
15	Sömmerda	33 974	468	33 974	468
16	Hildburghausen	5 694	85	5 694	85
17	Ilm-Kreis	43 840	392	40 108	358
18	Weimarer Land	29 024	344	29 024	344
19	Sonneberg	17 713	297	17 713	297
20	Saalfeld-Rudolstadt	34 983	301	34 983	301
21	Saale-Holzland-Kreis	30 829	357	30 829	357
22	Saale-Orla-Kreis	39 630	453	39 630	453
23	Greiz	41 151	385	36 396	341
24	Altenburger Land	34 849	355	34 849	355
25	<b>Zusammen</b>	<b>535 898</b>	<b>321</b>	<b>516 304</b>	<b>309</b>

nach kreisfreien Städten, Landratsämtern und Landkreisen

öffentlichen Bereich		Schulden beim öffentlichen Bereich				Lfd. Nr.
darunter		zusammen		darunter		
Kredite				Kredite		
1 000 EUR	EUR je EW	1 000 EUR	EUR je EW	1 000 EUR	EUR je EW	

**Stadt**

153 869	749	-	-	-	-	1
72 662	734	-	-	-	-	2
-	-	43 413	414	43 413	414	3
62 653	1 625	709	18	709	18	4
68 144	1 042	3 024	46	3 024	46	5
30 061	703	-	-	-	-	6
<b>387 390</b>	<b>697</b>	<b>47 146</b>	<b>85</b>	<b>47 146</b>	<b>85</b>	<b>7</b>

**amt**

26 218	250	0	0	0	0	8
21 012	235	0	0	0	0	9
-	-	-	-	-	-	10
57 270	528	11 108	102	0	0	11
33 493	413	0	0	0	0	12
-	-	-	-	-	-	13
32 550	236	-	-	-	-	14
33 974	468	-	-	-	-	15
5 694	85	-	-	-	-	16
40 108	358	3 732	33	3 732	33	17
24 013	284	-	-	-	-	18
17 713	297	-	-	-	-	19
31 237	269	-	-	-	-	20
29 829	345	-	-	-	-	21
39 630	453	-	-	-	-	22
36 396	341	4 754	45	4 754	45	23
34 849	355	-	-	-	-	24
<b>463 985</b>	<b>278</b>	<b>19 594</b>	<b>12</b>	<b>8 486</b>	<b>5</b>	<b>25</b>

Noch: 5. Schuldenstand der Kernhaushalte der Gemeinden und Gemeindeverbände am 31. Dezember 2011

Lfd. Nr.	Kreisfreie Stadt Landratsamt Landkreis	Insgesamt		Schulden beim nicht -	
				zusammen	
		1 000 EUR	EUR je EW	1 000 EUR	EUR je EW
<b>Summe kreisangehörige Gemeinden,</b>					
26	Eichsfeld	92 746	885	92 746	885
27	Nordhausen	110 411	1 232	107 018	1 195
28	Wartburgkreis	81 544	627	80 802	622
29	Unstrut-Hainich-Kreis	202 864	1 870	191 756	1 768
30	Kyffhäuserkreis	93 979	1 160	93 497	1 154
31	Schmalkalden-Meiningen	75 751	586	75 174	582
32	Gotha	137 819	1 001	133 486	969
33	Sömmerda	117 244	1 615	117 151	1 614
34	Hildburghausen	32 375	486	32 375	486
35	Ilm-Kreis	140 357	1 254	132 701	1 186
36	Weimarer Land	126 852	1 502	126 454	1 497
37	Sonneberg	65 660	1 102	65 660	1 102
38	Saalfeld-Rudolstadt	133 600	1 149	128 871	1 109
39	Saale-Holzland-Kreis	107 024	1 238	107 024	1 238
40	Saale-Orla-Kreis	97 517	1 116	96 485	1 104
41	Greiz	134 634	1 261	118 963	1 114
42	Altenburger Land	77 555	790	77 555	790
43	<b>Zusammen</b>	<b>1 827 931</b>	<b>1 094</b>	<b>1 777 718</b>	<b>1 064</b>
<b>Ins</b>					
44	<b>Insgesamt</b>	<b>2 312 399</b>	<b>1 038</b>	<b>2 215 039</b>	<b>995</b>

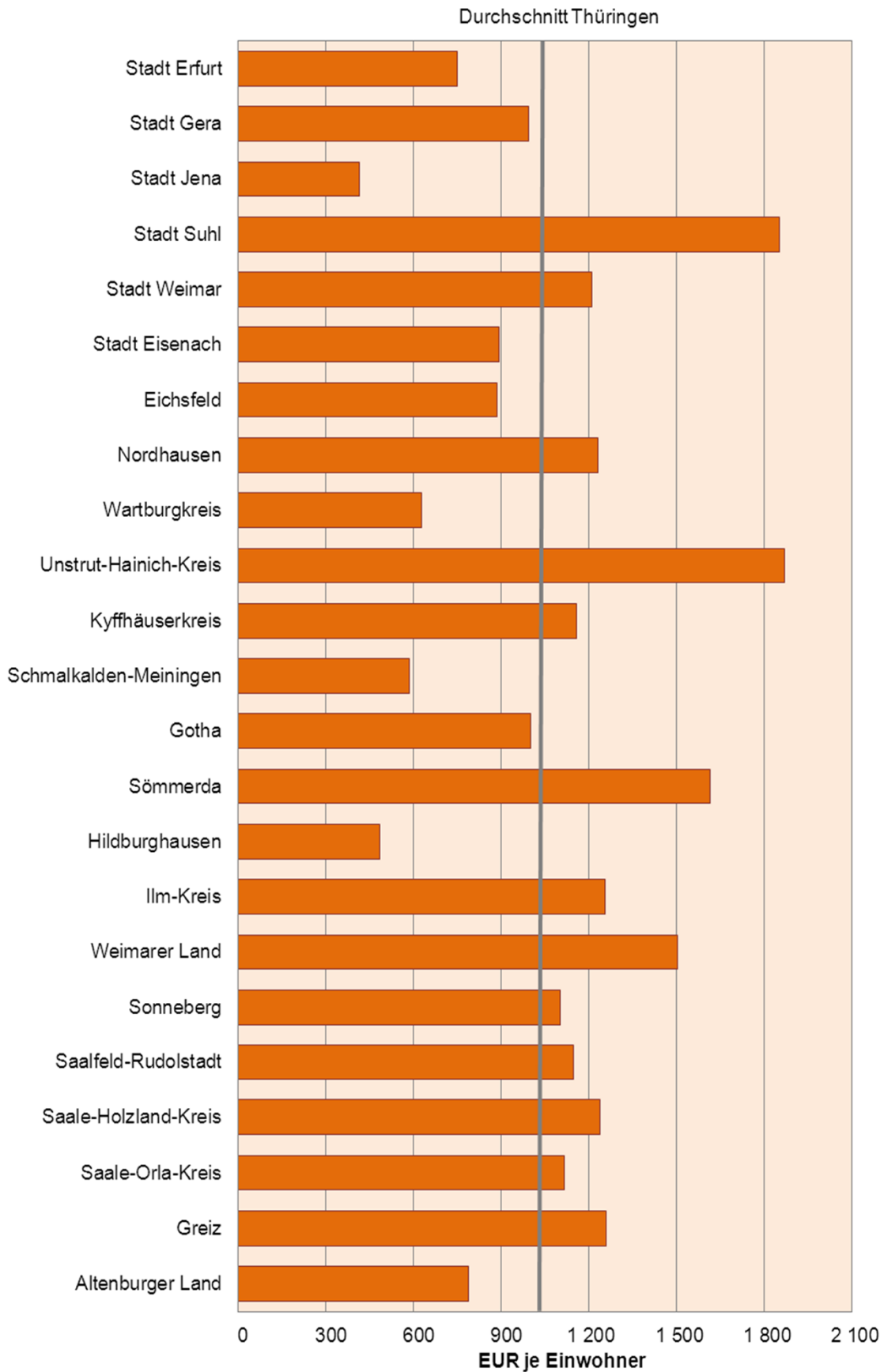
nach kreisfreien Städten, Landratsämtern und Landkreisen

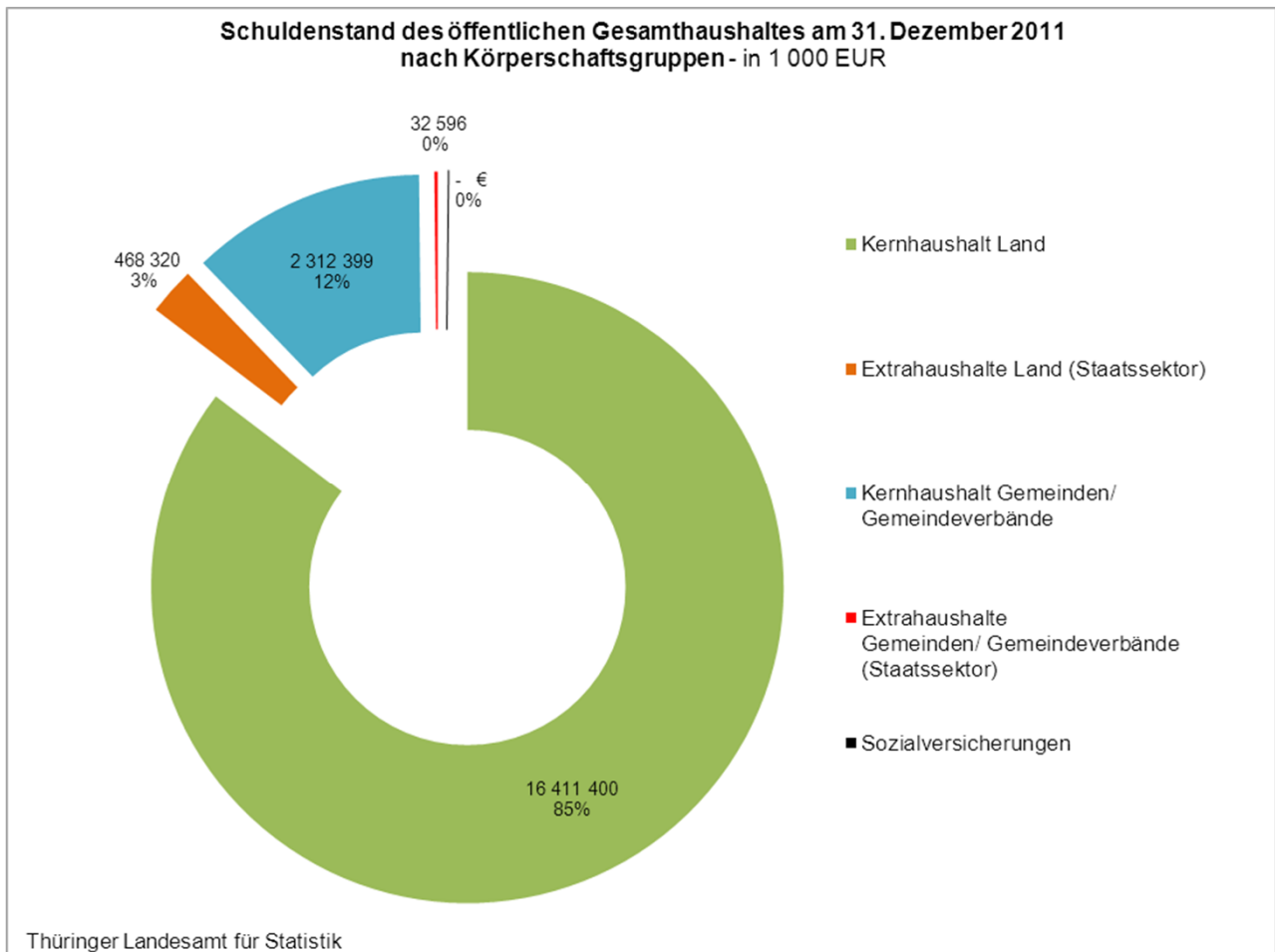
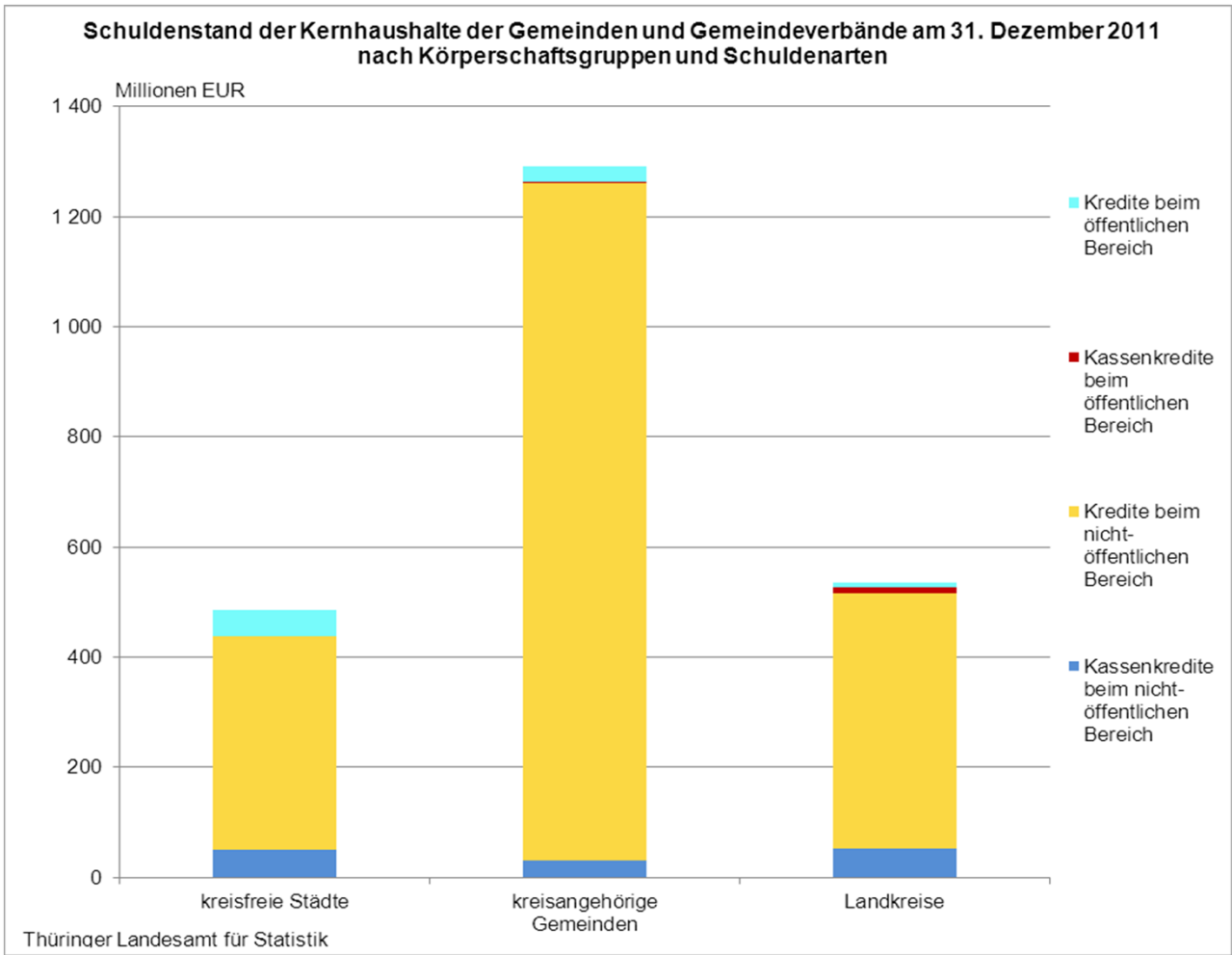
öffentlichen Bereich		Schulden beim öffentlichen Bereich				Lfd. Nr.
darunter		zusammen		darunter		
Kredite				Kredite		
1 000 EUR	EUR je EW	1 000 EUR	EUR je EW	1 000 EUR	EUR je EW	

**Verwaltungsgemeinschaften und Landratsamt**

91 390	872	-	-	-	-	26
87 344	975	3 393	38	3 393	38	27
80 802	622	742	6	742	6	28
164 773	1 519	11 108	102	-	-	29
92 552	1 142	482	6	-	-	30
73 995	572	577	4	566	4	31
132 421	961	4 333	31	4 333	31	32
117 111	1 613	92	1	-	-	33
32 375	486	-	-	-	-	34
131 873	1 178	7 656	68	7 656	68	35
119 089	1 410	399	5	399	5	36
65 380	1 097	-	-	-	-	37
118 376	1 018	4 729	41	4 729	41	38
100 718	1 165	-	-	-	-	39
91 602	1 048	1 032	12	1 032	12	40
116 849	1 094	15 671	147	15 671	147	41
77 405	788	-	-	-	-	42
<b>1 694 053</b>	<b>1 014</b>	<b>50 213</b>	<b>30</b>	<b>38 521</b>	<b>23</b>	<b>43</b>
<b>gesamt</b>						
<b>2 081 443</b>	<b>935</b>	<b>97 360</b>	<b>44</b>	<b>85 667</b>	<b>38</b>	<b>44</b>

### Schuldenstand\*) am 31. Dezember 2011 nach kreisfreien Städten und Landkreisen





**6. Schuldenstand der öffentlichen Fonds, Einrichtungen und Unternehmen des Staatsektors  
am 31. Dezember 2011 nach Arten der Schulden - in 1 000 EUR**  
Mindestveröffentlichungsprogramm

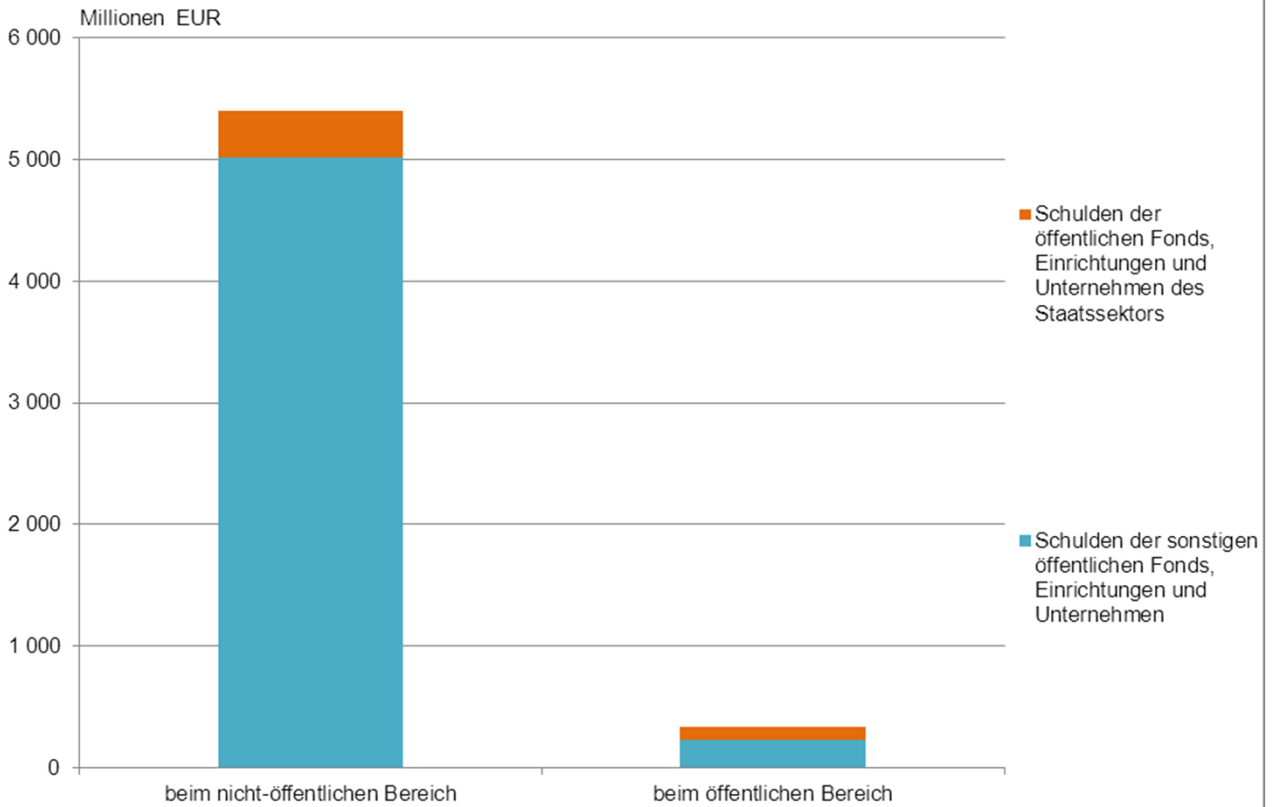
Lfd. Nr.	Art der Schulden	Insgesamt	Davon				
			rechtlich unselbstständige	öffentlich-rechtliche		privatrechtliche	
				zusammen	darunter Zweck- verbände	zusammen	darunter GmbH
<b>Schulden beim nicht-öffentlichen Bereich</b>							
<b>Kassenkredite</b>							
1	bei Kreditinstituten	2 294	1 072	-	-	1 221	1 221
2	Euro-Währung	2 294	1 072	-	-	1 221	1 221
3	Fremdwährung	-	-	-	-	-	-
4	beim sonstigen inländischen Bereich	-	-	-	-	-	-
5	beim sonstigen ausländischen Bereich	-	-	-	-	-	-
6	Euro-Währung	-	-	-	-	-	-
7	Fremdwährung	-	-	-	-	-	-
<b>8</b>	<b>Zusammen</b>	<b>2 294</b>	<b>1 072</b>	<b>-</b>	<b>-</b>	<b>1 221</b>	<b>1 221</b>
<b>Wertpapiersschulden</b>							
9	Geldmarktpapiere	-	-	-	-	-	-
10	Euro-Währung	-	-	-	-	-	-
11	Fremdwährung	-	-	-	-	-	-
12	Kapitalmarktpapiere	-	-	-	-	-	-
13	Euro-Währung	-	-	-	-	-	-
14	Fremdwährung	-	-	-	-	-	-
<b>15</b>	<b>Zusammen</b>	<b>-</b>	<b>-</b>	<b>-</b>	<b>-</b>	<b>-</b>	<b>-</b>
<b>Kredite</b>							
16	bei Kreditinstituten	389 793	367 771	327	327	21 696	21 696
17	Euro-Währung	389 793	367 771	327	327	21 696	21 696
18	Fremdwährung	-	-	-	-	-	-
19	beim sonstigen inländischen Bereich	6	6	-	-	-	-
20	beim sonstigen ausländischen Bereich	-	-	-	-	-	-
21	Euro-Währung	-	-	-	-	-	-
22	Fremdwährung	-	-	-	-	-	-
<b>23</b>	<b>Zusammen</b>	<b>389 799</b>	<b>367 777</b>	<b>327</b>	<b>327</b>	<b>21 696</b>	<b>21 696</b>
<b>24</b>	<b>Insgesamt</b>	<b>392 093</b>	<b>368 850</b>	<b>327</b>	<b>327</b>	<b>22 917</b>	<b>22 917</b>
<b>Schulden beim öffentlichen Bereich</b>							
<b>Kassenkredite</b>							
25	beim Bund	-	-	-	-	-	-
26	bei Ländern	90 966	90 966	-	-	-	-
27	bei Gemeinden/Gemeindeverbänden	-	-	-	-	-	-
28	bei Zweckverbänden und dgl.	-	-	-	-	-	-
29	bei der gesetzlichen Sozialversicherung	-	-	-	-	-	-
30	bei verbundenen Unternehmen, Beteiligungen und Sondervermögen	666	-	-	-	666	666
31	bei sonstigen öffentlichen Sonderrechnungen	-	-	-	-	-	-
<b>32</b>	<b>Zusammen</b>	<b>91 632</b>	<b>90 966</b>	<b>-</b>	<b>-</b>	<b>666</b>	<b>666</b>



Noch: 6. Schuldenstand der öffentlichen Fonds, Einrichtungen und Unternehmen des Staatsektors  
am 31. Dezember 2011 nach Arten der Schulden - in 1 000 EUR  
Mindestveröffentlichungsprogramm

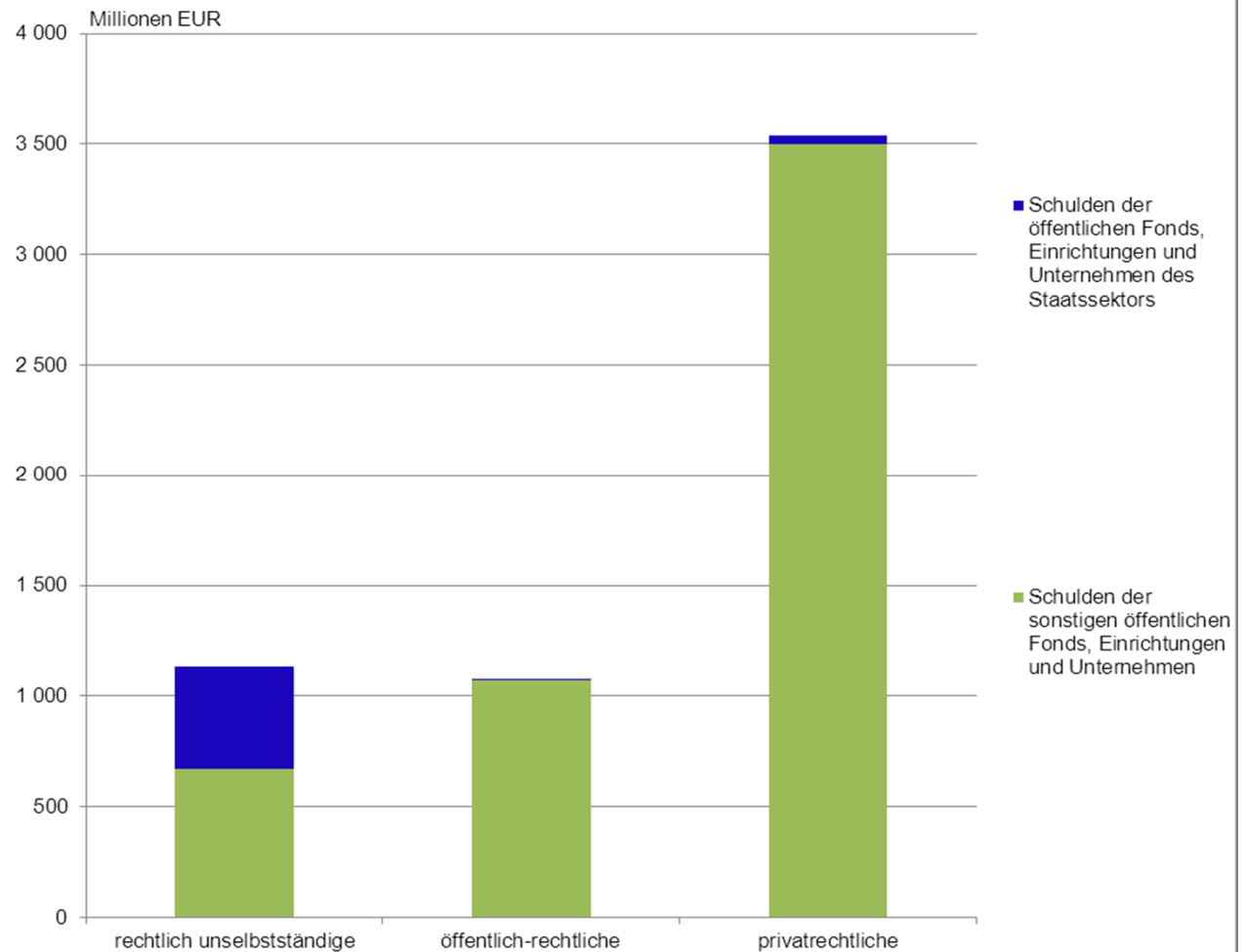
Lfd. Nr.	Art der Schulden	Insgesamt	Davon				
			rechtlich unselbstständige	öffentlich-rechtliche		privatrechtliche	
				zusammen	darunter Zweck- verbände	zusammen	darunter GmbH
Noch: Schulden beim öffentlichen Bereich							
	<b>Kredite</b>						
33	beim Bund	546	-	-	546	546	
34	bei Ländern	-	-	-	-	-	
35	bei Gemeinden/Gemeindeverbänden	1 398	1 228	-	170	170	
36	bei Zweckverbänden und dgl.	-	-	-	-	-	
37	bei der gesetzlichen Sozialversicherung	14 236	-	-	14 236	14 236	
38	bei verbundenen Unternehmen, Beteiligungen und Sondervermögen	811	-	-	811	811	
39	bei sonstigen öffentlichen Sonderrechnungen	200	-	-	200	200	
<b>40</b>	<b>Zusammen</b>	<b>17 191</b>	<b>1 228</b>	<b>-</b>	<b>15 963</b>	<b>15 963</b>	
<b>41</b>	<b>Insgesamt</b>	<b>108 823</b>	<b>92 194</b>	<b>-</b>	<b>16 629</b>	<b>16 629</b>	
<b>übrige Verbindlichkeiten</b>							
42	übrige Verbindlichkeiten	25 506	16 420	9	9 077	8 782	
<b>kreditähnliche Rechtsgeschäfte</b>							
43	Hypotheken-, Grund- und Rentenschulden						
44	Restkaufgelder	2 004	2 004	-	-	-	
45	Finanzierungsleasing	585	567	9	9	18	
46	ÖPP-Projekte nach ESVG	6 046	6 046	-	-	-	
<b>47</b>	<b>Zusammen</b>	<b>8 635</b>	<b>8 609</b>	<b>9</b>	<b>9</b>	<b>18</b>	
<b>Bürgschaften</b>							
48	Haftungssumme insgesamt	524	-	-	524	524	

### Schuldenstand der Fonds, Einrichtungen und Unternehmen am 31. Dezember 2011 beim nicht-öffentlichen und beim öffentlichen Bereich



Thüringer Landesamt für Statistik

### Schuldenstand der Fonds, Einrichtungen und Unternehmen am 31. Dezember 2011 nach Rechtsform



Thüringer Landesamt für Statistik

7. Schuldenstand und -bewegung der sonstigen öffentlichen Fonds, Einrichtungen und Unternehmen 2011 - in 1 000 EUR

Mindestveröffentlichungsprogramm

Lfd. Nr.	Art der Schulden	Insgesamt	Davon				
			rechtlich unselbstständige	öffentlich-rechtliche		privatrechtliche	
				zusammen	darunter Zweckverbände	zusammen	darunter GmbH

**Schuldenstand am 31.12.2011**

Schulden							
1	gegenüber dem nicht-öffentlichen Bereich	5 011 142	663 548	1 061 943	1 061 943	3 285 651	3 014 200
2	gegenüber dem öffentlichen Bereich	226 429	5 963	6 916	6 916	213 550	168 154
3	gegenüber Träger/Eigner	116 714	718	6 908	6 908	109 088	63 691
4	gegenüber Sonstigen	109 715	5 245	8	8	104 462	104 462
5	Übrige Verbindlichkeiten	454 858	68 285	30 046	29 901	356 526	333 709

**Aufnahmen vom 1.1. bis zum 31.12.2011**

Schulden							
6	gegenüber dem nicht-öffentlichen Bereich	360 607	35 993	58 426	58 426	266 188	223 475
7	gegenüber dem öffentlichen Bereich	23 260	2 389	221	221	20 649	18 715
8	gegenüber Träger/Eigner	18 705	80	221	221	18 404	16 469
9	gegenüber Sonstigen	4 555	2 309	-	-	2 246	2 246

**Tilgungen vom 1.1. bis zum 31.12.2011**

Schulden							
10	gegenüber dem nicht-öffentlichen Bereich	370 123	57 714	59 125	59 125	253 285	244 263
11	gegenüber dem öffentlichen Bereich	18 865	247	92	92	18 526	17 461
12	gegenüber Träger/Eigner	12 533	139	91	91	12 302	11 236
13	gegenüber Sonstigen	6 333	108	1	1	6 224	6 224

**sonstige Zugänge vom 1.1. bis zum 31.12.2011**

Schulden							
14	gegenüber dem nicht-öffentlichen Bereich	994	-	2	2	992	419
15	gegenüber dem öffentlichen Bereich	2 894	-	-	-	2 894	2 894
16	gegenüber Träger/Eigner	2 894	-	-	-	2 894	2 894
17	gegenüber Sonstigen	-	-	-	-	-	-

**sonstige Abgänge vom 1.1. bis zum 31.12.2011**

Schulden							
18	gegenüber dem nicht-öffentlichen Bereich	14 867	-	-	-	14 867	14 867
19	gegenüber dem öffentlichen Bereich	35	-	-	-	35	35
20	gegenüber Träger/Eigner	35	-	-	-	35	35
21	gegenüber Sonstigen	-	-	-	-	-	-

8. Schuldenstand der kommunalen Haushalte und deren kommunaler

Schlüsselnummer	Kreisfreie Stadt Landkreis <sup>1)</sup> Gemeinde	Einwohner am 30.6.2011	Gebietskörperschaft	
			1 000 EUR	EUR je EW
51000	Erfurt, Stadt	205 360	153 869	749
52000	Gera, Stadt	98 995	98 564	996
53000	Jena, Stadt	104 806	-	-
54000	Suhl, Stadt	38 545	70 683	1 834
55000	Weimar, Stadt	65 390	76 020	1 163
56000	Eisenach, Stadt	42 731	38 184	894
<b>61000</b>	<b>Eichsfeld</b>	<b>104 853</b>	<b>26 218</b>	<b>250</b>
61001	Arenshausen	1 002	487	486
61002	Asbach-Sickenberg	113	-	-
61003	Berlingerode	1 220	868	712
61004	Bernterode (b.Heiligenstadt)	243	68	281
61007	Birkenfelde	595	380	638
61012	Bodenrode-Westhausen	1 154	1 445	1 253
61014	Bornhagen	289	-	-
61015	Brehme	1 107	1 290	1 166
61017	Breitenworbis	3 466	2 622	756
61018	Büttstedt	902	675	749
61019	Buhla	544	197	362
61021	Burgwalde	233	-	-
61022	Deuna	958	-	-
61023	Dieterode	88	-	-
61024	Dietzenrode/Vatterode	140	25	176
61025	Dingelstädt, Stadt	4 635	3 585	773
61026	Ecklingerode	770	970	1 259
61027	Effelder	1 307	1 266	969
61028	Eichstruth	87	62	707
61031	Ferna	569	277	487
61032	Freienhagen	301	5	15
61033	Fretterode	184	20	109
61034	Geisleden	1 018	1 166	1 146
61035	Geismar	1 161	463	399
61036	Gerbershausen	650	296	455
61037	Gernrode	1 632	471	289
61038	Gerterode	389	19	48
61039	Glasehausen	177	55	308
61041	Großbartloff	940	760	809
61043	Hausen	428	120	280
61044	Haynrode	664	291	439
61045	Heilbad Heiligenstadt, Stadt	16 609	17 159	1 033
61046	Helmsdorf	540	-	-
61047	Heuthen	754	735	975
61048	Hohengandern	572	217	379
61049	Hohes Kreuz	1 376	729	530
61052	Hundeshagen	1 243	1 119	901
61054	Kallmerode	627	116	184
61055	Kefferhausen	771	398	517
61056	Kella	547	199	364
61057	Kirchgandern	607	-	-
61058	Kirchworbis	1 376	-	-
61059	Kleinbartloff	437	-	-
61061	Kreuzebra	777	112	144

<sup>1)</sup> Landratsamt

Unternehmen beim nicht-öffentlichen Bereich am 31. Dezember 2011

Eigenbetriebe		Eigengesellschaften		Krankenhäuser		Schlüsselnummer
1 000 EUR	EUR je EW	1 000 EUR	EUR je EW	1 000 EUR	EUR je EW	
56 443	275	269 857	1 314	-	-	51000
33 438	338	158 854	1 605	-	-	52000
66 933	639	4 951	47	-	-	53000
-	-	130 718	3 391	-	-	54000
21 938	335	110 778	1 694	-	-	55000
1 405	33	77 806	1 821	-	-	56000
-	-	-	-	-	-	<b>61000</b>
-	-	-	-	-	-	61001
-	-	-	-	-	-	61002
-	-	-	-	-	-	61003
-	-	-	-	-	-	61004
-	-	-	-	-	-	61007
-	-	-	-	-	-	61012
-	-	-	-	-	-	61014
-	-	-	-	-	-	61015
-	-	-	-	-	-	61017
-	-	-	-	-	-	61018
-	-	-	-	-	-	61019
-	-	-	-	-	-	61021
-	-	-	-	-	-	61022
-	-	-	-	-	-	61023
-	-	-	-	-	-	61024
-	-	-	-	-	-	61025
-	-	-	-	-	-	61026
-	-	-	-	-	-	61027
-	-	-	-	-	-	61028
-	-	-	-	-	-	61031
-	-	-	-	-	-	61032
-	-	-	-	-	-	61033
-	-	-	-	-	-	61034
-	-	-	-	-	-	61035
-	-	-	-	-	-	61036
-	-	-	-	-	-	61037
-	-	-	-	-	-	61038
-	-	-	-	-	-	61039
-	-	-	-	-	-	61041
-	-	-	-	-	-	61043
-	-	-	-	-	-	61044
-	-	1 990	120	-	-	61045
-	-	-	-	-	-	61046
-	-	-	-	-	-	61047
-	-	-	-	-	-	61048
-	-	-	-	-	-	61049
-	-	-	-	-	-	61052
-	-	-	-	-	-	61054
-	-	-	-	-	-	61055
-	-	-	-	-	-	61056
-	-	-	-	-	-	61057
-	-	-	-	-	-	61058
-	-	-	-	-	-	61059
-	-	-	-	-	-	61061

Noch: 8. Schuldenstand der kommunalen Haushalte und deren kommunaler

Schlüsselnummer	Kreisfreie Stadt Landkreis <sup>1)</sup> Gemeinde	Einwohner am 30.6.2011	Gebietskörperschaft	
			1 000 EUR	EUR je EW
61062	Krombach	202	44	215
61063	Küllstedt	1 495	712	476
61065	Lenterode	311	373	1 200
61066	Lindewerra	242	105	433
61067	Lutter	720	31	43
61068	Mackenrode	351	465	1 324
61069	Marth	351	24	68
61074	Niederorschel	3 264	4 481	1 373
61075	Pfaffschwende	347	-	-
61076	Reinholterode	797	297	373
61077	Röhrig	252	127	503
61078	Rohrberg	239	12	52
61082	Rustenfelde	493	68	137
61083	Schachtebich	270	-	-
61084	Schönhagen	153	84	547
61085	Schwobfeld	124	3	25
61086	Sickerode	156	54	346
61087	Silberhausen	687	202	295
61089	Steinbach	562	190	337
61091	Steinheuterode	253	-	-
61094	Tastungen	264	92	347
61096	Thalwenden	383	239	625
61097	Uder	2 546	1 004	394
61098	Volkerode	245	133	543
61099	Vollenborn	239	125	525
61101	Wachstedt	516	337	654
61102	Wahlhausen	341	82	242
61103	Wehnde	381	38	99
61105	Wiesenfeld	237	-	-
61107	Wingerode	1 237	599	485
61111	Wüstheuterode	608	100	164
61113	Schimberg	2292	395	173
61114	Teistungen	2470	2 080	842
61115	Leinefelde-Worbis, Stadt	19666	10 866	553
61116	Am Ohmberg	3969	2 192	552
61117	Sonnenstein	4988	1 832	367
<b>62000</b>	<b>Nordhausen</b>	<b>89 592</b>	<b>37 710</b>	<b>421</b>
62002	Bleicherode, Stadt	6 674	7 988	1 197
62004	Buchholz	215	20	94
62005	Ellrich, Stadt	5 658	5 228	924
62006	Etzelsrode	97	-	-
62007	Friedrichsthal	231	-	-
62008	Görsbach	1 087	224	206
62009	Großlohra	988	474	479
62014	Hainrode/Hainleite	381	321	842
62016	Harzungen	206	-	-
62018	Herrmannsacker	384	56	146

<sup>1)</sup> Landratsamt

Unternehmen beim nicht-öffentlichen Bereich am 31. Dezember 2011

Eigenbetriebe		Eigengesellschaften		Krankenhäuser		Schlüsselnummer
1 000 EUR	EUR je EW	1 000 EUR	EUR je EW	1 000 EUR	EUR je EW	
-	-	-	-	-	-	61062
-	-	-	-	-	-	61063
-	-	-	-	-	-	61065
-	-	-	-	-	-	61066
-	-	-	-	-	-	61067
-	-	-	-	-	-	61068
-	-	-	-	-	-	61069
-	-	-	-	-	-	61074
-	-	-	-	-	-	61075
-	-	-	-	-	-	61076
-	-	-	-	-	-	61077
-	-	-	-	-	-	61078
-	-	-	-	-	-	61082
-	-	-	-	-	-	61083
-	-	-	-	-	-	61084
-	-	-	-	-	-	61085
-	-	-	-	-	-	61086
-	-	-	-	-	-	61087
-	-	-	-	-	-	61089
-	-	-	-	-	-	61091
-	-	-	-	-	-	61094
-	-	-	-	-	-	61096
-	-	-	-	-	-	61097
-	-	-	-	-	-	61098
-	-	-	-	-	-	61099
-	-	-	-	-	-	61101
-	-	-	-	-	-	61102
-	-	-	-	-	-	61103
-	-	-	-	-	-	61105
-	-	-	-	-	-	61107
-	-	-	-	-	-	61111
-	-	-	-	-	-	61113
-	-	-	-	-	-	61114
3 325	169	55 152	2 804	-	-	61115
-	-	-	-	-	-	61116
-	-	-	-	-	-	61117
-	-	-	-	-	-	<b>62000</b>
15	2	-	-	-	-	62002
-	-	-	-	-	-	62004
-	-	-	-	-	-	62005
-	-	-	-	-	-	62006
-	-	-	-	-	-	62007
-	-	-	-	-	-	62008
-	-	-	-	-	-	62009
9	24	-	-	-	-	62014
-	-	-	-	-	-	62016
-	-	-	-	-	-	62018

Noch: 8. Schuldenstand der kommunalen Haushalte und deren kommunaler

Schlüsselnummer	Kreisfreie Stadt Landkreis <sup>1)</sup> Gemeinde	Einwohner am 30.6.2011	Gebietskörperschaft	
			1 000 EUR	EUR je EW
62022	Iffeld	2 968	3 533	1 190
62024	Kehmstedt	472	69	145
62025	Kleinbodungen	378	57	152
62026	Kleinfurra	1 173	409	349
62029	Kraja	307	21	67
62033	Lipprechterode	592	-	-
62036	Neustadt/Harz	1 126	526	467
62037	Niedergebra	690	176	255
62038	Niedersachswerfen	3 241	3 378	1 042
62039	Nohra	863	566	656
62041	Nordhausen, Stadt	44 124	35 220	798
62049	Sollstedt	3 213	1 506	469
62054	Urbach	937	802	855
62058	Wipperdorf	1 439	782	543
62059	Wolkramshausen	1 029	924	898
62062	Hohenstein	2 579	229	89
62063	Werther	3 370	2 793	829
62064	Heringen/Helme, Stadt	5 170	3 565	690
<b>63000</b>	<b>Wartburgkreis</b>	<b>130 005</b>	-	-
63001	Andenhausen	208	297	1 426
63002	Bad Liebenstein, Stadt	3 959	1 981	500
63003	Bad Salzungen, Stadt	15 819	11 724	741
63004	Barchfeld	3 170	1 670	527
63006	Berka v. d. Hainich	814	207	254
63007	Berka/Werra, Stadt	4 378	4 313	985
63008	Bischofroda	699	-	-
63009	Brunnhartshausen	391	500	1 280
63011	Buttlar	1 400	615	439
63013	Creuzburg, Stadt	2 423	1 618	668
63014	Dankmarshausen	1 059	-	-
63015	Dermbach	3 074	4 047	1 317
63016	Diedorf/Rhön	377	537	1 425
63017	Dippach	1 084	-	-
63018	Dorndorf	2 615	2 569	982
63019	Ebenshausen	284	-	-
63023	Empfertshausen	604	306	507
63024	Ettenhausen a.d.Suhl	455	22	49
63026	Fischbach/Rhön	564	319	565
63028	Frankenroda	340	78	229
63029	Frauensee	871	546	627
63032	Geisa, Stadt	4 743	3 899	822
63033	Gerstengrund	61	7	122
63036	Großensee	203	-	-
63037	Hallungen	226	122	540
63039	Iffa	1 193	255	214
63041	Immelborn	1 669	466	279
63043	Kaltenlengsfeld	419	666	1 590
63044	Kaltennordheim, Stadt	1 719	1 046	608
63045	Klings	465	320	687
63046	Krauthausen	1 625	-	-
63049	Lauterbach	658	101	153
63051	Leimbach	1 788	344	193

<sup>1)</sup> Landratsamt



Unternehmen beim nicht-öffentlichen Bereich am 31. Dezember 2011

Eigenbetriebe		Eigengesellschaften		Krankenhäuser		Schlüsselnummer
1 000 EUR	EUR je EW	1 000 EUR	EUR je EW	1 000 EUR	EUR je EW	
-	-	-	-	-	-	62022
-	-	-	-	-	-	62024
-	-	-	-	-	-	62025
-	-	-	-	-	-	62026
-	-	-	-	-	-	62029
-	-	-	-	-	-	62033
-	-	-	-	-	-	62036
-	-	-	-	-	-	62037
-	-	-	-	-	-	62038
-	-	-	-	-	-	62039
3 865	88	77 441	1 755	-	-	62041
-	-	3 480	1 083	-	-	62049
-	-	-	-	-	-	62054
-	-	-	-	-	-	62058
-	-	-	-	-	-	62059
-	-	-	-	-	-	62062
-	-	-	-	-	-	62063
-	-	-	-	-	-	62064
-	-	-	-	<b>13 064</b>	<b>100</b>	<b>63000</b>
-	-	-	-	-	-	63001
-	-	-	-	-	-	63002
-	-	37 999	2 402	-	-	63003
-	-	-	-	-	-	63004
-	-	-	-	-	-	63006
-	-	1 551	354	-	-	63007
-	-	-	-	-	-	63008
-	-	-	-	-	-	63009
-	-	-	-	-	-	63011
-	-	-	-	-	-	63013
-	-	-	-	-	-	63014
-	-	1 012	329	-	-	63015
-	-	-	-	-	-	63016
-	-	-	-	-	-	63017
-	-	-	-	-	-	63018
-	-	-	-	-	-	63019
-	-	-	-	-	-	63023
-	-	-	-	-	-	63024
-	-	-	-	-	-	63026
-	-	-	-	-	-	63028
-	-	-	-	-	-	63029
-	-	-	-	-	-	63032
-	-	-	-	-	-	63033
-	-	-	-	-	-	63036
-	-	-	-	-	-	63037
-	-	-	-	-	-	63039
-	-	-	-	-	-	63041
-	-	-	-	-	-	63043
-	-	-	-	-	-	63044
-	-	-	-	-	-	63045
-	-	-	-	-	-	63046
-	-	-	-	-	-	63049
-	-	-	-	-	-	63051

Noch: 8. Schuldenstand der kommunalen Haushalte und deren kommunaler

Schlüsselnummer	Kreisfreie Stadt Landkreis <sup>1)</sup> Gemeinde	Einwohner am 30.6.2011	Gebietskörperschaft	
			1 000 EUR	EUR je EW
63052	Marksuhl	3 021	1 464	485
63053	Martinroda	271	69	253
63054	Merkers-Kieselbach	3 022	218	72
63055	Mihla	2 232	1 399	627
63058	Nazza	598	130	218
63059	Neidhartshausen	320	410	1 280
63062	Oechsen	636	473	744
63066	Ruhla, Stadt	6 010	4 094	681
63068	Schleid	1 051	548	522
63069	Schweina	2 950	1 262	428
63071	Seebach	2 175	1 167	537
63072	Stadtlengsfeld, Stadt	2 529	1 143	452
63073	Steinbach	1 204	711	590
63075	Tiefenort	4 075	1 450	356
63076	Treffurt, Stadt	5 552	766	138
63078	Unterebreizbach	3 752	-	-
63081	Urnshausen	756	555	735
63082	Vacha, Stadt	3 685	3 816	1 035
63083	Völkershäusen	1 167	218	187
63084	Weilar	885	886	1 001
63086	Wiesenthal	752	1 078	1 434
63087	Wölferbütt	395	386	978
63089	Wolfsburg-Unkeroda	728	18	25
63092	Wutha-Farnroda	6 591	1 815	275
63093	Zella/Rhön	446	369	827
63094	Moorgrund	3 490	45	13
63097	Gerstungen	6 028	6 542	1 085
63098	Hörselberg-Hainich	6 327	10 864	1 717
<b>64000</b>	<b>Unstrut-Hainich-Kreis</b>	<b>108 464</b>	<b>82 634</b>	<b>762</b>
64001	Altengottern	1 049	418	398
64003	Bad Langensalza, Stadt	17 865	19 266	1 078
64004	Bad Tennstedt, Stadt	2 530	2 693	1 064
64005	Ballhausen	893	613	687
64007	Blankenburg	144	65	450
64008	Bothenheilingen	473	243	514
64009	Bruchstedt	262	146	556
64014	Dünwald	2 336	1 852	793
64017	Flarchheim	437	450	1 029
64018	Großengottern	2 258	2 241	992
64019	Großvargula	725	396	546
64021	Haussömmern	231	160	692
64022	Herbsleben	3 023	245	81
64023	Heroldshäusen	210	348	1 658
64027	Hornsömmern	144	34	236
64029	Issersheilingen	128	124	970
64032	Kammerforst	854	391	458
64033	Kirchheilingen	829	189	228
64035	Kleinwelsbach	132	143	1 086
64036	Klettstedt	217		
64037	Körner	1805	5 921	3 281
64038	Kutzleben	637	283	444
64039	Langula	1044	526	503

<sup>1)</sup> Landratsamt

Unternehmen beim nicht-öffentlichen Bereich am 31. Dezember 2011

Eigenbetriebe		Eigengesellschaften		Krankenhäuser		Schlüssel- nummer
1 000 EUR	EUR je EW	1 000 EUR	EUR je EW	1 000 EUR	EUR je EW	
-	-	-	-	-	-	63052
-	-	-	-	-	-	63053
-	-	-	-	-	-	63054
-	-	-	-	-	-	63055
-	-	-	-	-	-	63058
-	-	-	-	-	-	63059
-	-	-	-	-	-	63062
-	-	6 051	1 007	-	-	63066
-	-	-	-	-	-	63068
-	-	-	-	-	-	63069
5 560	2 556	-	-	-	-	63071
-	-	-	-	-	-	63072
-	-	-	-	-	-	63073
-	-	1 821	447	-	-	63075
-	-	-	-	-	-	63076
-	-	-	-	-	-	63078
-	-	-	-	-	-	63081
-	-	7 298	1 980	-	-	63082
-	-	-	-	-	-	63083
-	-	-	-	-	-	63084
-	-	-	-	-	-	63086
-	-	-	-	-	-	63087
-	-	-	-	-	-	63089
-	-	6 184	938	-	-	63092
-	-	-	-	-	-	63093
-	-	-	-	-	-	63094
18 001	2 986	4 354	722	-	-	63097
-	-	-	-	-	-	63098
-	-	-	-	-	-	<b>64000</b>
-	-	-	-	-	-	64001
-	-	33 410	1 870	-	-	64003
-	-	5 487	2 169	-	-	64004
-	-	-	-	-	-	64005
-	-	-	-	-	-	64007
-	-	-	-	-	-	64008
-	-	-	-	-	-	64009
-	-	-	-	-	-	64014
-	-	-	-	-	-	64017
-	-	-	-	-	-	64018
-	-	-	-	-	-	64019
-	-	-	-	-	-	64021
-	-	-	-	-	-	64022
-	-	-	-	-	-	64023
-	-	-	-	-	-	64027
-	-	-	-	-	-	64029
-	-	-	-	-	-	64032
-	-	-	-	-	-	64033
-	-	-	-	-	-	64035
-	-	-	-	-	-	64036
-	-	-	-	-	-	64037
-	-	-	-	-	-	64038
-	-	-	-	-	-	64039

Noch: 8. Schuldenstand der kommunalen Haushalte und deren kommunaler

Schlüsselnummer	Kreisfreie Stadt Landkreis <sup>1)</sup> Gemeinde	Einwohner am 30.6.2011	Gebietskörperschaft	
			1 000 EUR	EUR je EW
64043	Marolterode	320	287	898
64045	Mittelsömmern	225	87	388
64046	Mühlhausen/Thüringen, Stadt	35970	24 810	690
64047	Mülverstedt	714	129	181
64048	Neunheilingen	487	690	1 417
64049	Niederdorla	1352	106	78
64051	Oberdorla	2102	1 639	780
64052	Obermehler	949	6 351	6 692
64053	Oppershausen	315	2	8
64055	Rodeberg	2136	1 903	891
64057	Schlotheim, Stadt	3931	20 138	5 123
64058	Schönstedt	1420	248	174
64061	Sundhausen	385	218	566
64062	Tottleben	149	37	248
64064	Urleben	424	-	-
64065	Weberstedt	575	1 011	1 758
64066	Weinbergen	3104	1 157	373
64071	Unstruttal	3273	1 603	490
64072	Menteroda	2175	329	151
64073	Anrode	3307	4 171	1 261
64074	Südeichsfeld	6925	7 459	1 077
<b>65000</b>	<b>Kyffhäuserkreis</b>	<b>81 037</b>	<b>33 993</b>	<b>419</b>
65001	Abtsbessingen	519	-	-
65002	Artern/Unstrut, Stadt	5 750	11 420	1 986
65003	Bad Frankenhausen/Kyffh., Stadt	8 916	12 698	1 424
65004	Badra	568	235	414
65005	Bellstedt	168	11	63
65006	Bendeleben	702	297	422
65008	Borxleben	295	297	1 008
65011	Bretleben	584	560	959
65012	Clingen, Stadt	1 067	-	-
65013	Donndorf	824	1 115	1 353
65014	Ebeleben, Stadt	2 906	2 481	854
65016	Etzleben	292	434	1 487
65018	Freienbessingen	308	78	253
65019	Gehofen	698	551	790
65021	Göllingen	724	665	919
65022	Gorsleben	549	316	576
65023	Greußen, Stadt	3 727	3 361	902
65027	Günserode	167	24	144
65029	Hachelbich	607	109	180
65031	Hauteroda	548	365	665
65032	Helbedündorf	2 596	521	201
65033	Heldrungen, Stadt	2 211	2 105	952
65034	Hemleben	242	252	1 042
65035	Heygendorf	599	176	293
65038	Holzsußra	285	86	303
65039	Ichstedt	629	308	490
65042	Kalbsrieth	741	418	564
65046	Mönchpffiffel-Nikolausrieth	383	110	287
65047	Nausitz	167	-	-
65048	Niederbösa	132	-	-

<sup>1)</sup> Landratsamt

Unternehmen beim nicht-öffentlichen Bereich am 31. Dezember 2011

Eigenbetriebe		Eigengesellschaften		Krankenhäuser		Schlüsselnummer
1 000 EUR	EUR je EW	1 000 EUR	EUR je EW	1 000 EUR	EUR je EW	
-	-	-	-	-	-	64043
-	-	-	-	-	-	64045
-	-	29 456	819	-	-	64046
-	-	-	-	-	-	64047
-	-	-	-	-	-	64048
-	-	-	-	-	-	64049
-	-	-	-	-	-	64051
-	-	-	-	-	-	64052
-	-	-	-	-	-	64053
574	268	-	-	-	-	64055
-	-	1 665	424	-	-	64057
-	-	-	-	-	-	64058
-	-	-	-	-	-	64061
-	-	-	-	-	-	64062
-	-	-	-	-	-	64064
-	-	-	-	-	-	64065
-	-	-	-	-	-	64066
-	-	-	-	-	-	64071
-	-	-	-	-	-	64072
-	-	-	-	-	-	64073
-	-	-	-	-	-	64074
-	-	-	-	-	-	<b>65000</b>
-	-	-	-	-	-	65001
-	-	11 452	1 992	-	-	65002
-	-	-	-	-	-	65003
-	-	-	-	-	-	65004
-	-	-	-	-	-	65005
-	-	-	-	-	-	65006
-	-	-	-	-	-	65008
-	-	-	-	-	-	65011
-	-	-	-	-	-	65012
-	-	-	-	-	-	65013
-	-	-	-	-	-	65014
-	-	-	-	-	-	65016
-	-	-	-	-	-	65018
-	-	-	-	-	-	65019
-	-	-	-	-	-	65021
-	-	-	-	-	-	65022
-	-	-	-	-	-	65023
-	-	-	-	-	-	65027
-	-	-	-	-	-	65029
-	-	-	-	-	-	65031
-	-	-	-	-	-	65032
-	-	-	-	-	-	65033
-	-	-	-	-	-	65034
-	-	-	-	-	-	65035
-	-	-	-	-	-	65038
-	-	-	-	-	-	65039
-	-	-	-	-	-	65042
-	-	-	-	-	-	65046
-	-	-	-	-	-	65047
-	-	-	-	-	-	65048

Noch: 8. Schuldenstand der kommunalen Haushalte und deren kommunaler

Schlüsselnummer	Kreisfreie Stadt Landkreis <sup>1)</sup> Gemeinde	Einwohner am 30.6.2011	Gebietskörperschaft	
			1 000 EUR	EUR je EW
65051	Oberbösa	393	15	39
65052	Oberheldrungen	885	-	-
65054	Oldisleben	2 250	1 558	692
65056	Reinsdorf	811	438	540
65057	Ringleben	928	644	694
65058	Rockstedt	240	207	864
65061	Roßleben, Stadt	5 482	4 030	735
65062	Rottleben	632	341	540
65066	Seega	411	51	125
65067	Sondershausen, Stadt	23 029	10 365	450
65068	Steinthaleben	483	301	623
65072	Thüringenhausen	106	20	189
65074	Topfstedt	615	71	115
65075	Trebra	304	12	39
65076	Voigtstedt	954	354	371
65077	Wasserthaleben	421	31	74
65079	Westgreußen	390	208	534
65081	Wiehe, Stadt	2 049	1 276	623
65082	Wolferschwenda	141	63	447
65084	Großenehrich, Stadt	2 609	525	201
<b>66000</b>	<b>Schmalkalden-Meiningen</b>	<b>129 274</b>	<b>-</b>	<b>-</b>
66001	Altersbach	528	423	801
66002	Aschenhausen	169	-	-
66003	Bauerbach	254	74	292
66005	Belrieth	367	351	957
66006	Benshausen	2 500	738	295
66008	Bermbach	545	441	810
66012	Birx	168	130	775
66013	Breitungen/Werra	4 877	3 762	771
66015	Christes	622	-	-
66016	Dillstädt	839	-	-
66017	Einhausen	438	685	1 565
66018	Ellingshausen	259	303	1 170
66019	Erbenhausen	573	198	345
66022	Fambach	2 220	446	201
66023	Floh-Seligenthal	6 281	-	-
66024	Frankenheim/Rhön	1 188	1 558	1 312
66025	Friedelshausen	315	169	536
66028	Henneberg	631	101	160
66033	Hümpfershausen	431	502	1 165
66035	Kaltensundheim	791	1 385	1 751
66036	Kaltenwestheim	974	861	884
66038	Kühndorf	1 031	311	302
66039	Leutersdorf	265	415	1 567
66041	Mehmels	359	321	895
66042	Meiningen, Stadt	21 527	1 824	85
66043	Melpers	90	50	556
66044	Metzels	681	437	642
66045	Neubrunn	554	-	-
66047	Oberhof, Stadt	1 525	1 132	742
66048	Oberkatz	282	95	338

<sup>1)</sup> Landratsamt

Unternehmen beim nicht-öffentlichen Bereich am 31. Dezember 2011

Eigenbetriebe		Eigengesellschaften		Krankenhäuser		Schlüsselnummer
1 000 EUR	EUR je EW	1 000 EUR	EUR je EW	1 000 EUR	EUR je EW	
-	-	-	-	-	-	65051
-	-	-	-	-	-	65052
-	-	503	224	-	-	65054
-	-	-	-	-	-	65056
-	-	-	-	-	-	65057
-	-	-	-	-	-	65058
-	-	-	-	-	-	65061
448	708	-	-	-	-	65062
-	-	-	-	-	-	65066
485	21	-	-	-	-	65067
-	-	-	-	-	-	65068
-	-	-	-	-	-	65072
-	-	-	-	-	-	65074
-	-	-	-	-	-	65075
-	-	-	-	-	-	65076
-	-	-	-	-	-	65077
-	-	-	-	-	-	65079
525	256	-	-	-	-	65081
-	-	-	-	-	-	65082
-	-	-	-	-	-	65084
-	-	-	-	4 680	36	66000
-	-	-	-	-	-	66001
-	-	-	-	-	-	66002
-	-	-	-	-	-	66003
-	-	-	-	-	-	66005
-	-	-	-	-	-	66006
-	-	-	-	-	-	66008
-	-	-	-	-	-	66012
-	-	-	-	-	-	66013
-	-	-	-	-	-	66015
-	-	-	-	-	-	66016
-	-	-	-	-	-	66017
-	-	-	-	-	-	66018
-	-	-	-	-	-	66019
-	-	-	-	-	-	66022
-	-	-	-	-	-	66023
-	-	-	-	-	-	66024
-	-	-	-	-	-	66025
-	-	-	-	-	-	66028
-	-	-	-	-	-	66033
-	-	-	-	-	-	66035
-	-	-	-	-	-	66036
-	-	-	-	-	-	66038
-	-	-	-	-	-	66039
-	-	-	-	-	-	66041
4 887	227	17 433	810	-	-	66042
-	-	-	-	-	-	66043
-	-	-	-	-	-	66044
-	-	-	-	-	-	66045
-	-	-	-	-	-	66047
-	-	-	-	-	-	66048

Noch: 8. Schuldenstand der kommunalen Haushalte und deren kommunaler

Schlüsselnummer	Kreisfreie Stadt Landkreis <sup>1)</sup> Gemeinde	Einwohner am 30.6.2011	Gebietskörperschaft	
			1 000 EUR	EUR je EW
66049	Obermaßfeld-Grimmenthal	1 237	180	145
66051	Oberschönau, Kurort	847	763	901
66052	Oberweid	532	907	1 705
66053	Oepfershausen	489	1 377	2 816
66056	Rippershausen	880	513	582
66057	Ritschenhausen	354	-	-
66058	Rohr	981	1 441	1 468
66059	Rosa	761	279	367
66061	Roßdorf	679	593	873
66062	Rotterode	783	422	539
66063	Schmalkalden, Kurort, Stadt	19 823	17 523	884
66064	Schwallungen	2 547	322	126
66065	Schwarza	1 282	1 310	1 022
66067	Springstille	579	333	576
66069	Steinbach-Hallenberg, Kurort, Stadt	5 329	3 473	652
66071	Stepfershausen	636	276	433
66073	Sülzfeld	875	2 752	3 145
66074	Brotterode-Trusetal, Stadt	6 597	8 587	1 302
66075	Unterkatz	416	166	400
66076	Untermaßfeld	1 294	801	619
66077	Unterschönau	547	-	-
66078	Unterweid	456	104	228
66079	Utendorf	463	91	197
66081	Vachdorf	836	932	1 115
66082	Viernau	2 015	2 080	1 032
66083	Wahns	447	488	1 092
66084	Wallbach	349	619	1 774
66085	Walldorf	2 178	256	118
66086	Wasungen, Stadt	3 530	4 593	1 301
66088	Wölfershausen	382	511	1 336
66092	Zella-Mehlis, Stadt	11 654	3 518	302
66093	Rhönblick	2 874	1 716	597
66094	Grabfeld	5 338	1 445	271
<b>67000</b>	<b>Gotha</b>	<b>137 738</b>	<b>32 550</b>	<b>236</b>
67003	Ballstädt	690	37	54
67004	Bienstädt	711	141	198
67005	Brüheim	526	-	-
67006	Bufleben	1 042	36	34
67008	Crawinkel	1 542	916	594
67009	Dachwig	1 588	82	51
67011	Döllstädt	1 146	1 188	1 037
67013	Emleben	743	562	756
67016	Eschenbergen	750	968	1 291
67019	Friedrichroda, Stadt	7 391	6 085	823
67021	Friedrichswerth	532	-	-
67022	Friemar	1 092	598	548
67025	Georgenthal/Thür. Wald	2 568	33	13
67026	Gierstädt	874	-	-
67027	Goldbach	1 679	2 040	1 215
67029	Gotha, Stadt	45 636	36 995	811

<sup>1)</sup> Landratsamt



Unternehmen beim nicht-öffentlichen Bereich am 31. Dezember 2011

Eigenbetriebe		Eigengesellschaften		Krankenhäuser		Schlüsselnummer
1 000 EUR	EUR je EW	1 000 EUR	EUR je EW	1 000 EUR	EUR je EW	
-	-	-	-	-	-	66049
-	-	-	-	-	-	66051
-	-	-	-	-	-	66052
-	-	-	-	-	-	66053
-	-	-	-	-	-	66056
-	-	-	-	-	-	66057
-	-	-	-	-	-	66058
-	-	-	-	-	-	66059
-	-	-	-	-	-	66061
-	-	-	-	-	-	66062
-	-	25 538	1 288	-	-	66063
-	-	-	-	-	-	66064
-	-	-	-	-	-	66065
-	-	-	-	-	-	66067
-	-	-	-	-	-	66069
-	-	-	-	-	-	66071
304	348	-	-	-	-	66073
-	-	-	-	-	-	66074
178	428	-	-	-	-	66075
-	-	-	-	-	-	66076
-	-	-	-	-	-	66077
-	-	-	-	-	-	66078
-	-	-	-	-	-	66079
-	-	-	-	-	-	66081
-	-	-	-	-	-	66082
-	-	-	-	-	-	66083
-	-	-	-	-	-	66084
-	-	-	-	-	-	66085
4 711	1 335	-	-	-	-	66086
-	-	-	-	-	-	66088
-	-	10 437	896	-	-	66092
1 173	408	-	-	-	-	66093
1 016	190	-	-	-	-	66094
-	-	-	-	-	-	<b>67000</b>
-	-	-	-	-	-	67003
-	-	-	-	-	-	67004
-	-	-	-	-	-	67005
-	-	-	-	-	-	67006
-	-	-	-	-	-	67008
-	-	-	-	-	-	67009
-	-	-	-	-	-	67011
-	-	-	-	-	-	67013
-	-	-	-	-	-	67016
20	3	11 963	1 619	-	-	67019
-	-	-	-	-	-	67021
-	-	-	-	-	-	67022
-	-	-	-	-	-	67025
-	-	-	-	-	-	67026
-	-	-	-	-	-	67027
-	-	49 817	1 092	-	-	67029

Noch: 8. Schuldenstand der kommunalen Haushalte und deren kommunaler

Schlüsselnummer	Kreisfreie Stadt Landkreis <sup>1)</sup> Gemeinde	Einwohner am 30.6.2011	Gebietskörperschaft	
			1 000 EUR	EUR je EW
67032	Gräfenhain	1 367	3 058	2 237
67033	Großfahner	838	-	-
67035	Haina	499	668	1 338
67036	Herrenhof	789	411	521
67037	Hochheim	455	21	46
67039	Hohenkirchen	723	1 030	1 425
67044	Luisenthal	1 303	569	436
67047	Molschleben	1 107	950	858
67052	Nottleben	437	-	-
67053	Ohrdruf, Stadt	5 722	2 929	512
67054	Petriroda	335	55	165
67055	Pferdingsleben	407	-	-
67056	Remstädt	944	780	826
67059	Schwabhausen	719	364	507
67063	Sonneborn	1 225	-	-
67064	Tabarz/Thür. Wald	4 031	12 180	3 021
67065	Tambach-Dietharz/Thür. Wald, Stadt	4 146	1 494	360
67067	Tonna	2 791	413	148
67068	Tröchtelborn	305	331	1 087
67071	Tüttleben	752	689	916
67072	Waltershausen, Stadt	10 659	6 525	612
67074	Wangenheim	694	431	621
67075	Warza	710	371	522
67078	Westhausen	536	951	1 774
67081	Wölfis	1 507	1 089	723
67082	Zimmernsupra	373	320	858
67083	Leinatal	3 730	1 009	270
67084	Emsetal	2 862	4 108	1 435
67085	Günthersleben-Wechmar	3 004	1 037	345
67086	Drei Gleichen	5 261	2 067	393
67087	Nesse-Apfelstädt	6 102	6 370	1 044
67088	Hörsel	4 895	418	85
<b>68000</b>	<b>Sömmerda</b>	<b>72 590</b>	<b>33 974</b>	<b>468</b>
68001	Alperstedt	688	1 898	2 759
68002	Andisleben	617	1 522	2 467
68003	Beichlingen	551	-	-
68004	Bilzingsleben	738	721	977
68005	Büchel	250	138	550
68006	Buttstädt, Stadt	2 510	7 079	2 820
68007	Eckstedt	589	572	971
68008	Ellersleben	280	111	396
68009	Elxleben	2 285	5 334	2 335
68011	Eßleben-Teutleben	343	164	477
68012	Frömmstedt	547	391	714
68013	Gangloffsömmern	1 054	685	650
68014	Gebesee, Stadt	2 145	1 248	582
68015	Griefstedt	292	80	275
68016	Großbrennbach	737	610	828
68017	Großmölsen	237	83	349

<sup>1)</sup> Landratsamt

Unternehmen beim nicht-öffentlichen Bereich am 31. Dezember 2011

Eigenbetriebe		Eigengesellschaften		Krankenhäuser		Schlüsselnummer
1 000 EUR	EUR je EW	1 000 EUR	EUR je EW	1 000 EUR	EUR je EW	
-	-	-	-	-	-	67032
-	-	-	-	-	-	67033
-	-	-	-	-	-	67035
-	-	-	-	-	-	67036
-	-	-	-	-	-	67037
-	-	-	-	-	-	67039
-	-	-	-	-	-	67044
-	-	-	-	-	-	67047
-	-	-	-	-	-	67052
2 663	465	-	-	-	-	67053
-	-	-	-	-	-	67054
-	-	-	-	-	-	67055
-	-	-	-	-	-	67056
-	-	-	-	-	-	67059
-	-	-	-	-	-	67063
5 417	1 344	6 565	1 629	-	-	67064
-	-	1 002	242	-	-	67065
-	-	-	-	-	-	67067
-	-	-	-	-	-	67068
-	-	-	-	-	-	67071
1 372	129	6 994	656	-	-	67072
-	-	-	-	-	-	67074
-	-	-	-	-	-	67075
-	-	-	-	-	-	67078
-	-	-	-	-	-	67081
-	-	-	-	-	-	67082
-	-	138	37	-	-	67083
-	-	-	-	-	-	67084
-	-	-	-	-	-	67085
-	-	-	-	-	-	67086
-	-	9 073	1 487	-	-	67087
-	-	-	-	-	-	67088
-	-	-	-	-	-	<b>68000</b>
-	-	-	-	-	-	68001
-	-	-	-	-	-	68002
-	-	-	-	-	-	68003
-	-	-	-	-	-	68004
-	-	-	-	-	-	68005
-	-	-	-	-	-	68006
-	-	-	-	-	-	68007
-	-	-	-	-	-	68008
-	-	-	-	-	-	68009
-	-	-	-	-	-	68011
-	-	-	-	-	-	68012
-	-	-	-	-	-	68013
-	-	-	-	-	-	68014
-	-	-	-	-	-	68015
-	-	-	-	-	-	68016
-	-	-	-	-	-	68017

Noch: 8. Schuldenstand der kommunalen Haushalte und deren kommunaler

Schlüsselnummer	Kreisfreie Stadt Landkreis 1) Gemeinde	Einwohner am 30.6.2011	Gebietskörperschaft	
			1 000 EUR	EUR je EW
68018	Großmonra	942	-	-
68019	Großneuhäusen	705	13	18
68021	Großrudestedt	1 942	1 257	647
68022	Günstedt	772	642	832
68023	Guthmannshäusen	814	1 472	1 809
68024	Hardisleben	581	-	-
68025	Haßleben	1 020	676	663
68026	Henschleben	354	-	-
68027	Herrnschwende	303	125	412
68028	Kannawurf	854	756	885
68029	Kindelbrück, Stadt	1 756	5 458	3 108
68031	Kleinbrembach	314	85	271
68032	Kleinmölsen	334	39	116
68033	Kleinneuhäusen	413	-	-
68034	Kölleda, Stadt	5 464	4 898	896
68035	Mannstedt	388	259	668
68036	Markvippach	549	-	-
68037	Nöda	823	518	629
68038	Olbersleben	762	1 724	2 263
68039	Ollendorf	430	-	-
68041	Ostramondra	578	-	-
68042	Rastenberg, Stadt	2 693	1 597	593
68043	Riethgen	248	-	-
68044	Riethnordhäusen	1 006	-	-
68045	Ringleben	516	1 144	2 218
68046	Rudersdorf	335	172	512
68047	Schillingstedt	232	4	16
68048	Schloßvippach	1 371	546	398
68049	Schwerstedt	615	-	-
68051	Sömmerda, Stadt	19 809	13 928	703
68052	Sprötau	807	-	-
68053	Straußfurt	1 794	3 741	2 085
68055	Udestedt	804	644	801
68056	Vogelsberg	689	-	-
68057	Walschleben	1 792	5 029	2 806
68058	Weißensee, Stadt	3 438	11 190	3 255
68059	Werningshäusen	693	139	200
68061	Witterda	1 088	453	416
68062	Wundersleben	699	1 076	1 539
<b>69000</b>	<b>Hildburghäusen</b>	<b>66 639</b>	<b>5 694</b>	<b>85</b>
69001	Ahlstädt	135	-	-
69002	Bad Colberg-Heldburg, Stadt	2 089	3 073	1 471
69003	Beierstadt	360	90	250
69004	Bischofrod	187	-	-
69005	Bockstadt	288	-	-
69006	Brünn/Thüringen	455	34	74
69008	Dingsleben	266	104	390
69009	Ehrenberg	188	6	33
69011	Eichenberg	177	-	-

<sup>1)</sup> Landratsamt

Unternehmen beim nicht-öffentlichen Bereich am 31. Dezember 2011

Eigenbetriebe		Eigengesellschaften		Krankenhäuser		Schlüsselnummer
1 000 EUR	EUR je EW	1 000 EUR	EUR je EW	1 000 EUR	EUR je EW	
-	-	-	-	-	-	68018
-	-	-	-	-	-	68019
-	-	-	-	-	-	68021
-	-	-	-	-	-	68022
-	-	-	-	-	-	68023
-	-	-	-	-	-	68024
-	-	-	-	-	-	68025
-	-	-	-	-	-	68026
-	-	-	-	-	-	68027
-	-	-	-	-	-	68028
762	433	-	-	-	-	68029
-	-	-	-	-	-	68031
-	-	-	-	-	-	68032
-	-	-	-	-	-	68033
-	-	-	-	-	-	68034
-	-	-	-	-	-	68035
-	-	-	-	-	-	68036
-	-	-	-	-	-	68037
-	-	-	-	-	-	68038
-	-	-	-	-	-	68039
-	-	-	-	-	-	68041
-	-	-	-	-	-	68042
-	-	-	-	-	-	68043
-	-	-	-	-	-	68044
-	-	-	-	-	-	68045
-	-	-	-	-	-	68046
-	-	-	-	-	-	68047
-	-	-	-	-	-	68048
-	-	-	-	-	-	68049
4 032	204	46 601	2 353	-	-	68051
-	-	-	-	-	-	68052
-	-	-	-	-	-	68053
-	-	-	-	-	-	68055
-	-	-	-	-	-	68056
-	-	-	-	-	-	68057
-	-	-	-	-	-	68058
-	-	-	-	-	-	68059
-	-	-	-	-	-	68061
-	-	-	-	-	-	68062
-	-	-	-	-	-	<b>69000</b>
-	-	-	-	-	-	69001
-	-	-	-	-	-	69002
-	-	-	-	-	-	69003
-	-	-	-	-	-	69004
-	-	-	-	-	-	69005
-	-	-	-	-	-	69006
-	-	-	-	-	-	69008
-	-	-	-	-	-	69009
-	-	-	-	-	-	69011

Noch: 8. Schuldenstand der kommunalen Haushalte und deren kommunaler

Schlüsselnummer	Kreisfreie Stadt Landkreis <sup>1)</sup> Gemeinde	Einwohner am 30.6.2011	Gebietskörperschaft	
			1 000 EUR	EUR je EW
69012	Eisfeld, Stadt	5 486	2 096	382
69014	Gleichamberg	2 859	396	139
69015	Gompertshausen	503	713	1 418
69016	Grimmelshausen	186	-	-
69017	Grub	169	-	-
69018	Haina	997	84	84
69019	Hellingen	1 036	1 168	1 128
69021	Henfstädt	358	-	-
69024	Hildburghausen, Stadt	11 842	4 013	339
69025	Kloster Veßra	332	10	29
69026	Lengfeld	446	95	213
69028	Marisfeld	442	-	-
69031	Mendhausen	315	220	698
69032	Milz	933	255	273
69035	Oberstadt	374	105	281
69037	Reurieth	890	-	-
69038	Römhild, Stadt	1 859	1 087	585
69039	Sachsenbrunn	2 129	286	134
69041	Schlechtsart	169	105	623
69042	Schleusegrund	3 030	-	-
69043	Schleusingen, Stadt	5 369	-	-
69044	Schmeheim	323	20	63
69046	Schweickershausen	147	16	106
69047	St.Bernhard	286	275	962
69048	St.Kilian	2 957	-	-
69049	Straufhain	2 801	1 368	488
69051	Themar, Stadt	2 949	957	324
69052	Ummerstadt, Stadt	501	633	1 263
69053	Veilsdorf	2 963	1 964	663
69055	Westenfeld	379	503	1 326
69056	Westhausen	595	210	352
69058	Auengrund	3 156	1 781	564
69059	Nahetal-Waldau	3 154	815	258
69061	Masserberg	2 559	4 200	1 641
<b>70000</b>	<b>Ilm-Kreis</b>	<b>111 919</b>	<b>40 108</b>	<b>358</b>
70001	Alkersleben	335	-	-
70002	Altenfeld	1 122	768	685
70003	Angelroda	406	317	780
70004	Arnstadt, Stadt	24 930	35 267	1 415
70005	Böhlen	605	397	656
70006	Bösleben-Wüllersleben	621	283	456
70008	Dornheim	560	260	464
70011	Elgersburg	1 234	1 246	1 009
70012	Elleben	892	1 919	2 152
70013	Elxleben	580	-	-
70014	Frankenhain	772	437	566
70015	Frauenwald	1 002	196	196
70016	Friedersdorf	210	329	1 565
70017	Gehlberg	646	748	1 159
70018	Gehren, Stadt	3 454	3 774	1 093

<sup>1)</sup> Landratsamt

Unternehmen beim nicht-öffentlichen Bereich am 31. Dezember 2011

Eigenbetriebe		Eigengesellschaften		Krankenhäuser		Schlüsselnummer
1 000 EUR	EUR je EW	1 000 EUR	EUR je EW	1 000 EUR	EUR je EW	
1 976	360	-	-	-	-	69012
-	-	-	-	-	-	69014
-	-	-	-	-	-	69015
-	-	-	-	-	-	69016
-	-	-	-	-	-	69017
-	-	-	-	-	-	69018
-	-	-	-	-	-	69019
-	-	-	-	-	-	69021
-	-	17 886	1 510	-	-	69024
-	-	-	-	-	-	69025
-	-	-	-	-	-	69026
-	-	-	-	-	-	69028
-	-	-	-	-	-	69031
-	-	-	-	-	-	69032
-	-	-	-	-	-	69035
-	-	-	-	-	-	69037
-	-	-	-	-	-	69038
-	-	-	-	-	-	69039
-	-	-	-	-	-	69041
-	-	-	-	-	-	69042
-	-	3 925	731	-	-	69043
-	-	-	-	-	-	69044
-	-	-	-	-	-	69046
-	-	-	-	-	-	69047
-	-	-	-	-	-	69048
-	-	-	-	-	-	69049
-	-	-	-	-	-	69051
-	-	-	-	-	-	69052
-	-	-	-	-	-	69053
-	-	-	-	-	-	69055
-	-	-	-	-	-	69056
-	-	-	-	-	-	69058
-	-	-	-	-	-	69059
-	-	31 823	12 436	-	-	69061
-	-	-	-	1 529	14	70000
-	-	-	-	-	-	70001
-	-	-	-	-	-	70002
-	-	-	-	-	-	70003
274	11	61 831	2 480	-	-	70004
-	-	-	-	-	-	70005
-	-	-	-	-	-	70006
-	-	-	-	-	-	70008
-	-	-	-	-	-	70011
-	-	-	-	-	-	70012
-	-	-	-	-	-	70013
-	-	-	-	-	-	70014
-	-	-	-	-	-	70015
-	-	-	-	-	-	70016
-	-	-	-	-	-	70017
-	-	-	-	-	-	70018

Noch: 8. Schuldenstand der kommunalen Haushalte und deren kommunaler

Schlüsselnummer	Kreisfreie Stadt Landkreis <sup>1)</sup> Gemeinde	Einwohner am 30.6.2011	Gebietskörperschaft	
			1 000 EUR	EUR je EW
70019	Geraberg	2 436	2 678	1 099
70021	Geschwenda	2 116	3 483	1 646
70022	Gillersdorf	279	312	1 119
70023	Gossel	492	287	583
70024	Gräfenroda	3 334	3 341	1 002
70025	Großbreitenbach, Stadt	2 676	1 536	574
70027	Hersdorf	946	527	557
70028	Ichtershausen	3 890	-	-
70029	Ilmenau, Stadt	25 845	4 757	184
70031	Kirchheim	1 212	751	620
70032	Langewiesen, Stadt	3 532	3 863	1 094
70033	Liebenstein	377	219	580
70034	Martinroda	865	1 225	1 416
70035	Möhrenbach	677	458	677
70037	Neusiß	238	13	54
70038	Neustadt am Rennsteig	1 029	1 183	1 150
70041	Osthausen-Wülfershausen	534	393	736
70042	Pennewitz	538	170	316
70043	Plaue, Stadt	1 823	4 456	2 444
70044	Rockhausen	278	-	-
70046	Schmiedefeld am Rennsteig	1 780	1 170	657
70048	Stadtilm, Stadt	4 962	1 421	286
70049	Stützerbach	1 464	1 049	716
70051	Wachsenburggemeinde	2 529	2 276	900
70052	Wildenspring	209	410	1 960
70053	Wipfratal	2 819	6 109	2 167
70054	Witzleben	687	645	939
70055	Wolfsberg	3 084	639	207
70056	Ilmtal	3 899	2 872	737
<b>71000</b>	<b>Weimarer Land</b>	<b>84 453</b>	<b>29 024</b>	<b>344</b>
71001	Apolda, Stadt	22 964	13 598	592
71002	Auerstedt	459	276	602
71003	Bad Berka, Stadt	7 640	3 276	429
71004	Bad Sulza, Stadt	2 948	2 524	856
71005	Ballstedt	318	305	961
71006	Bechstedtstraß	250	229	914
71007	Berlstedt	1 835	5 172	2 818
71008	Blankenhain, Stadt	6 632	28 642	4 319
71009	Buchfart	183	19	103
71011	Buttelstedt, Stadt	1 350	3 274	2 425
71012	Daasdorf a. Berge	247	160	647
71013	Döbritschen	216	244	1 128
71015	Eberstedt	217	49	228
71017	Ettersburg	588	131	222
71018	Flurstedt	254	62	244
71019	Frankendorf	177	85	483
71021	Gebstedt	286	71	249
71022	Großheringen	699	-	-
71023	Großobringen	864	1 564	1 810
71025	Großschwabhausen	1 067	425	398
71027	Hammerstedt	165	100	606

<sup>1)</sup> Landratsamt



Unternehmen beim nicht-öffentlichen Bereich am 31. Dezember 2011

Eigenbetriebe		Eigengesellschaften		Krankenhäuser		Schlüsselnummer
1 000 EUR	EUR je EW	1 000 EUR	EUR je EW	1 000 EUR	EUR je EW	
-	-	-	-	-	-	70019
-	-	-	-	-	-	70021
-	-	-	-	-	-	70022
-	-	-	-	-	-	70023
-	-	-	-	-	-	70024
1 574	588	-	-	-	-	70025
-	-	-	-	-	-	70027
-	-	6 686	1 719	-	-	70028
1 280	50	11 711	453	-	-	70029
-	-	-	-	-	-	70031
-	-	-	-	-	-	70032
-	-	-	-	-	-	70033
-	-	-	-	-	-	70034
-	-	-	-	-	-	70035
-	-	-	-	-	-	70037
-	-	-	-	-	-	70038
-	-	-	-	-	-	70041
-	-	-	-	-	-	70042
-	-	-	-	-	-	70043
-	-	-	-	-	-	70044
-	-	144	81	-	-	70046
-	-	3 628	731	-	-	70048
-	-	-	-	-	-	70049
-	-	-	-	-	-	70051
-	-	-	-	-	-	70052
-	-	-	-	-	-	70053
-	-	-	-	-	-	70054
-	-	-	-	-	-	70055
-	-	-	-	-	-	70056
-	-	-	-	-	-	<b>71000</b>
-	-	39 957	1 740	-	-	71001
-	-	-	-	-	-	71002
8 209	1 074	-	-	-	-	71003
-	-	4 874	1 653	-	-	71004
-	-	-	-	-	-	71005
-	-	-	-	-	-	71006
-	-	-	-	-	-	71007
-	-	-	-	-	-	71008
-	-	-	-	-	-	71009
-	-	-	-	-	-	71011
-	-	-	-	-	-	71012
-	-	-	-	-	-	71013
-	-	-	-	-	-	71015
-	-	-	-	-	-	71017
-	-	-	-	-	-	71018
-	-	-	-	-	-	71019
-	-	-	-	-	-	71021
-	-	-	-	-	-	71022
-	-	-	-	-	-	71023
-	-	-	-	-	-	71025
-	-	-	-	-	-	71027

Noch: 8. Schuldenstand der kommunalen Haushalte und deren kommunaler

Schlüsselnummer	Kreisfreie Stadt Landkreis <sup>1)</sup> Gemeinde	Einwohner am 30.6.2011	Gebietskörperschaft	
			1 000 EUR	EUR je EW
71028	Heichelheim	323	252	782
71031	Hetschburg	231	95	409
71032	Hohenfelden	374	287	769
71034	Hopfgarten	628	1 433	2 281
71036	Isseroda	536	2 018	3 765
71037	Kapellendorf	455	140	307
71038	Kiliansroda	221	138	622
71039	Kleinobringen	288	582	2 021
71042	Kleinschwabhausen	246	502	2 039
71043	Klettbach	1 302	1 006	773
71044	Ködderitzsch	120	-	-
71046	Kranichfeld, Stadt	3 535	8 745	2 474
71047	Krautheim	478	144	302
71048	Kromsdorf	1 558	2 659	1 707
71049	Lehnstedt	340	89	261
71051	Leutenthal	260	48	185
71052	Liebstedt	426	52	122
71053	Magdala, Stadt	1 965	3 853	1 961
71054	Mattstedt	507	407	802
71055	Mechelroda	273	271	994
71056	Mellingen	1 248	1 140	913
71057	Mönchenholzhausen	1 590	565	356
71059	Nauendorf	288	90	314
71061	Neumark, Stadt	474	147	309
71062	Niederreißen	222	49	221
71063	Niederroßla	1 114	571	513
71064	Niedertrebra	826	261	316
71065	Niederzimmern	1 033	645	624
71066	Nirmsdorf	88	21	235
71067	Nohra	1 922	2 899	1 508
71068	Oberreißen	174	21	123
71069	Obertrebra	286	-	-
71071	Oettern	145	119	820
71072	Oßmannstedt	1 283	1 289	1 005
71073	Ottstedt a. Berge	263	103	390
71074	Pfiffelbach	587	299	510
71076	Ramsla	320	36	114
71077	Rannstedt	180	48	268
71078	Reisdorf	305	117	382
71079	Rittersdorf	261	397	1 522
71081	Rohrbach	198	864	4 364
71082	Sachsenhausen	361	77	213
71083	Schmiedehausen	422	123	292
71085	Schwerstedt	343	11	31
71087	Tonndorf	669	384	574
71088	Troistedt	196	32	166
71089	Umpferstedt	620	596	961
71092	Vippachedelhausen	590	-	-
71093	Vollersroda	199	140	701
71094	Wickerstedt	775	56	72
71095	Wiegendorf	350	464	1 327
71096	Willerstedt	286	46	161

<sup>1)</sup> Landratsamt

Unternehmen beim nicht-öffentlichen Bereich am 31. Dezember 2011

Eigenbetriebe		Eigengesellschaften		Krankenhäuser		Schlüsselnummer
1 000 EUR	EUR je EW	1 000 EUR	EUR je EW	1 000 EUR	EUR je EW	
-	-	-	-	-	-	71028
-	-	-	-	-	-	71031
-	-	-	-	-	-	71032
-	-	-	-	-	-	71034
-	-	-	-	-	-	71036
-	-	-	-	-	-	71037
-	-	-	-	-	-	71038
-	-	-	-	-	-	71039
-	-	-	-	-	-	71042
-	-	-	-	-	-	71043
-	-	-	-	-	-	71044
2 466	698	-	-	-	-	71046
-	-	-	-	-	-	71047
-	-	-	-	-	-	71048
-	-	-	-	-	-	71049
-	-	-	-	-	-	71051
-	-	-	-	-	-	71052
-	-	-	-	-	-	71053
-	-	-	-	-	-	71054
-	-	-	-	-	-	71055
-	-	-	-	-	-	71056
-	-	-	-	-	-	71057
-	-	-	-	-	-	71059
-	-	-	-	-	-	71061
-	-	-	-	-	-	71062
-	-	-	-	-	-	71063
-	-	-	-	-	-	71064
-	-	-	-	-	-	71065
-	-	-	-	-	-	71066
-	-	-	-	-	-	71067
-	-	-	-	-	-	71068
-	-	-	-	-	-	71069
-	-	-	-	-	-	71071
-	-	-	-	-	-	71072
-	-	-	-	-	-	71073
-	-	-	-	-	-	71074
-	-	-	-	-	-	71076
-	-	-	-	-	-	71077
-	-	-	-	-	-	71078
-	-	-	-	-	-	71079
-	-	-	-	-	-	71081
-	-	-	-	-	-	71082
-	-	-	-	-	-	71083
-	-	-	-	-	-	71085
-	-	-	-	-	-	71087
-	-	-	-	-	-	71088
-	-	-	-	-	-	71089
-	-	-	-	-	-	71092
-	-	-	-	-	-	71093
-	-	-	-	-	-	71094
-	-	-	-	-	-	71095
-	-	-	-	-	-	71096

Noch: 8. Schuldenstand der kommunalen Haushalte und deren kommunaler

Schlüsselnummer	Kreisfreie Stadt Landkreis <sup>1)</sup> Gemeinde	Einwohner am 30.6.2011	Gebietskörperschaft	
			1 000 EUR	EUR je EW
71097	Wohlsborn	516	224	434
71099	Saaleplatte	2 894	1 944	672
<b>72000</b>	<b>LKV Sonneberg</b>	<b>59 605</b>	<b>17 713</b>	<b>297</b>
72001	Bachfeld	496	159	320
72002	Effelder-Rauenstein	3 648	1 426	391
72005	Föritz	3 569	1 522	426
72006	Goldisthal	510	-	-
72009	Judenbach	2 552	1 170	458
72011	Lauscha, Stadt	3 681	7 282	1 978
72012	Mengersgereuth-Hämmern	2 720	-	-
72013	Neuhaus am Rennweg, Stadt	6 579	4 842	736
72014	Neuhaus-Schierschnitz	3 145	120	38
72015	Schalkau, Stadt	3 145	1 725	548
72016	Scheibe-Alsbach	566	-	-
72017	Siegmundsburg	227	237	1 043
72018	Sonneberg, Stadt	22 198	27 516	1 240
72019	Steinach, Stadt	4 235	952	225
72022	Oberland am Rennsteig	2 334	996	427
<b>73000</b>	<b>Saalfeld-Rudolstadt</b>	<b>116 251</b>	<b>34 983</b>	<b>301</b>
73001	Allendorf	354	185	522
73002	Altenbeuthen	223	30	136
73005	Bad Blankenburg, Stadt	7 001	11 023	1 575
73006	Bechstedt	164	114	695
73013	Cursdorf	671	650	968
73014	Deesbach	398	309	776
73017	Dörschnitz	272	109	402
73021	Dröbischau	494	397	803
73028	Gräfenthal, Stadt	2 457	1 731	704
73035	Hohenwarte	169	-	-
73036	Kamsdorf	2 833	-	-
73037	Katzhütte	1 654	2 504	1 514
73038	Kaulsdorf	2 724	407	149
73042	Königsee, Stadt	5 044	3 913	776
73046	Lehesten, Stadt	1 909	1 043	546
73049	Lichte	1 575	1 977	1 255
73054	Mellenbach-Glasbach	1 013	589	581
73055	Meura	473	-	-
73056	Meuselbach-Schwarzermühle	1 236	1 094	885
73063	Oberhain	728	-	-
73065	Oberweißbach/Thür. Wald, Stadt	1 884	954	506
73066	Piesau	771	530	687
73067	Probstzella	3 333	1 455	436
73068	Reichmannsdorf	784	1 113	1 419
73074	Rohrbach	190	230	1 213
73075	Rottenbach	1 860	1 791	963
73076	Rudolstadt, Stadt	23 647	29 291	1 239
73077	Saalfeld/Saale, Stadt	26 920	16 370	608
73079	Schmiedefeld	1 016	2 418	2 380
73082	Schwarzburg	545	832	1 526
73084	Sitzendorf	895	60	67

<sup>1)</sup> Landratsamt

Unternehmen beim nicht-öffentlichen Bereich am 31. Dezember 2011

Eigenbetriebe		Eigengesellschaften		Krankenhäuser		Schlüsselnummer
1 000 EUR	EUR je EW	1 000 EUR	EUR je EW	1 000 EUR	EUR je EW	
-	-	-	-	-	-	71097
-	-	-	-	-	-	71099
-	-	-	-	-	-	<b>72000</b>
-	-	-	-	-	-	72001
-	-	-	-	-	-	72002
-	-	-	-	-	-	72005
-	-	-	-	-	-	72006
-	-	-	-	-	-	72009
-	-	-	-	-	-	72011
-	-	-	-	-	-	72012
-	-	15 551	2 364	-	-	72013
-	-	-	-	-	-	72014
-	-	-	-	-	-	72015
-	-	-	-	-	-	72016
-	-	-	-	-	-	72017
577	26	42 437	1 912	-	-	72018
-	-	1	0	-	-	72019
-	-	-	-	-	-	72022
-	-	-	-	<b>13 571</b>	<b>117</b>	<b>73000</b>
-	-	-	-	-	-	73001
-	-	-	-	-	-	73002
-	-	33 800	4 828	-	-	73005
-	-	-	-	-	-	73006
-	-	-	-	-	-	73013
-	-	-	-	-	-	73014
-	-	-	-	-	-	73017
-	-	-	-	-	-	73021
-	-	-	-	-	-	73028
-	-	-	-	-	-	73035
-	-	-	-	-	-	73036
-	-	-	-	-	-	73037
-	-	-	-	-	-	73038
-	-	-	-	-	-	73042
-	-	-	-	-	-	73046
-	-	-	-	-	-	73049
-	-	-	-	-	-	73054
-	-	-	-	-	-	73055
-	-	-	-	-	-	73056
-	-	-	-	-	-	73063
-	-	9	5	-	-	73065
-	-	-	-	-	-	73066
-	-	1 166	350	-	-	73067
-	-	-	-	-	-	73068
-	-	-	-	-	-	73074
-	-	-	-	-	-	73075
-	-	38 313	1 620	-	-	73076
208	8	57 607	2 140	-	-	73077
-	-	-	-	-	-	73079
-	-	-	-	-	-	73082
-	-	-	-	-	-	73084

Noch: 8. Schuldenstand der kommunalen Haushalte und deren kommunaler

Schlüsselnummer	Kreisfreie Stadt Landkreis <sup>1)</sup> Gemeinde	Einwohner am 30.6.2011	Gebietskörperschaft	
			1 000 EUR	EUR je EW
73094	Unterweißbach	792	733	926
73101	Wittgendorf	182	100	551
73105	Remda-Teichel, Stadt	2 992	2 604	870
73106	Leutenberg, Stadt	2 351	796	339
73107	Drognitz	684	211	309
73108	Saalfelder Höhe	3 292	1 203	365
73109	Uhlstädt-Kirchhasel	6 335	6 055	956
73111	Unterwellenborn	6 386	626	98
<b>74000</b>	<b>Saale-Holzland-Kreis</b>	<b>86 443</b>	<b>30 829</b>	<b>357</b>
74001	Albersdorf	265	38	145
74002	Altenberga	738	17	23
74003	Bad Klosterlausnitz	3 453	3 360	973
74004	Bibra	254	2	7
74005	Bobeck	290	46	157
74006	Bollberg	290	148	511
74007	Bremsnitz	140	-	-
74008	Bucha	1 109	1 097	989
74009	Bürgel, Stadt	3 129	5 782	1 848
74011	Dornburg-Camburg, Stadt	5 647	10 206	1 807
74012	Crossen an der Elster	1 725	-	-
74016	Eichenberg	431	224	520
74017	Eineborn	344	336	978
74018	Eisenberg, Stadt	11 027	10 258	930
74019	Frauenprießnitz	971	-	-
74021	Freienorla	329	107	326
74022	Geisenhain	186	-	-
74024	Gneus	162	-	-
74025	Gösen	222	-	-
74026	Golmsdorf	656	377	574
74028	Graitschen b. Bürgel	414	-	-
74029	Großbockedra	169	-	-
74031	Großeutersdorf	283	74	263
74032	Großlöbichau	792	-	-
74033	Großpürschütz	398	48	121
74034	Gumperda	370	103	278
74036	Hainichen	180	48	265
74037	Hainspitz	721	312	432
74038	Hartmannsdorf	702	689	982
74039	Heideland	1 934	610	315
74041	Hermisdorf, Stadt	8 315	6 731	809
74042	Hummelshain	593	297	500
74043	Jenalöbnitz	155	-	-
74044	Kahla, Stadt	7 300	16 617	2 276
74045	Karlsdorf	97	3	32
74046	Kleinbockedra	35	-	-
74047	Kleinebersdorf	181	83	456
74048	Kleineutersdorf	382	191	500
74049	Laasdorf	515	2 313	4 491
74051	Lehesten	715	58	81
74052	Lindig	253	-	-
74053	Lippersdorf-Erdmannsdorf	468	883	1 886

<sup>1)</sup> Landratsamt

Unternehmen beim nicht-öffentlichen Bereich am 31. Dezember 2011

Eigenbetriebe		Eigengesellschaften		Krankenhäuser		Schlüsselnummer
1 000 EUR	EUR je EW	1 000 EUR	EUR je EW	1 000 EUR	EUR je EW	
-	-	-	-	-	-	73094
-	-	-	-	-	-	73101
-	-	-	-	-	-	73105
-	-	-	-	-	-	73106
-	-	-	-	-	-	73107
-	-	-	-	-	-	73108
-	-	-	-	-	-	73109
-	-	-	-	-	-	73111
-	-	-	-	-	-	<b>74000</b>
-	-	-	-	-	-	74001
-	-	-	-	-	-	74002
-	-	-	-	-	-	74003
-	-	-	-	-	-	74004
-	-	-	-	-	-	74005
-	-	-	-	-	-	74006
-	-	-	-	-	-	74007
-	-	-	-	-	-	74008
-	-	-	-	-	-	74009
-	-	-	-	-	-	74011
-	-	-	-	-	-	74012
-	-	-	-	-	-	74016
-	-	-	-	-	-	74017
-	-	16 250	1 474	-	-	74018
-	-	-	-	-	-	74019
-	-	-	-	-	-	74021
-	-	-	-	-	-	74022
-	-	-	-	-	-	74024
-	-	-	-	-	-	74025
-	-	-	-	-	-	74026
-	-	-	-	-	-	74028
-	-	-	-	-	-	74029
-	-	-	-	-	-	74031
-	-	-	-	-	-	74032
-	-	-	-	-	-	74033
-	-	-	-	-	-	74034
-	-	-	-	-	-	74036
-	-	-	-	-	-	74037
-	-	-	-	-	-	74038
-	-	-	-	-	-	74039
-	-	-	-	-	-	74041
-	-	-	-	-	-	74042
-	-	-	-	-	-	74043
-	-	16 559	2 268	-	-	74044
-	-	-	-	-	-	74045
-	-	-	-	-	-	74046
-	-	-	-	-	-	74047
-	-	-	-	-	-	74048
-	-	-	-	-	-	74049
-	-	-	-	-	-	74051
-	-	-	-	-	-	74052
-	-	-	-	-	-	74053

Noch: 8. Schuldenstand der kommunalen Haushalte und deren kommunaler

Schlüsselnummer	Kreisfreie Stadt Landkreis <sup>1)</sup> Gemeinde	Einwohner am 30.6.2011	Gebietskörperschaft	
			1 000 EUR	EUR je EW
74054	Löberschütz	136	-	-
74055	Mertendorf	161	7	44
74056	Meusebach	95	-	-
74057	Milda	813	492	605
74058	Möckern	122	-	-
74059	Mörsdorf	442	-	-
74061	Nausnitz	71	2	30
74063	Neuengönna	680	244	359
74064	Oberbodnitz	253	-	-
74065	Orlamünde, Stadt	1 202	1 018	847
74066	Ottendorf	410	17	41
74067	Petersberg	283	162	572
74068	Poxdorf	106	-	-
74069	Quirla	516	116	226
74071	Rattelsdorf	88	83	939
74072	Rauda	292	45	154
74073	Rauschwitz	220	-	-
74074	Rausdorf	186	99	530
74075	Reichenbach	938	981	1 046
74076	Reinstädt	523	277	529
74077	Renthendorf	423	211	499
74079	Rothenstein	1 342	1 637	1 219
74081	Ruttersdorf-Lotschen	332	-	-
74082	Scheiditz	41	20	488
74084	Schleifreisen	429	-	-
74085	Schlöben	927	72	77
74086	Schöngleina	484	487	1 006
74087	Schöps	391	-	-
74089	Seitenroda	201	30	150
74091	Serba	692	205	297
74092	Silbitz	705	-	-
74093	St.Gangloff	1 297	3 078	2 373
74094	Stadtroda, Stadt	6 061	3 356	554
74095	Sulza	286	-	-
74096	Tautenburg	312	33	105
74097	Tautendorf	168	24	145
74098	Tautenhain	1 099	-	-
74099	Thierschneck	112	-	-
74101	Tissa	139	-	-
74102	Trockenborn-Wolfersdorf	595	12	21
74103	Tröbnitz	458	404	883
74104	Unterbodnitz	191	-	-
74105	Waldeck	243	20	84
74106	Walpernhain	199	120	603
74107	Waltersdorf	178	192	1 081
74108	Weißbach	159	-	-
74109	Weißborn	1 230	599	487
74112	Wichmar	229	-	-
74113	Zimmern	199	34	171
74114	Zöllnitz	769	397	516
74116	Schkölen, Stadt	2 675	663	248

<sup>1)</sup> Landratsamt



Unternehmen beim nicht-öffentlichen Bereich am 31. Dezember 2011

Eigenbetriebe		Eigengesellschaften		Krankenhäuser		Schlüsselnummer
1 000 EUR	EUR je EW	1 000 EUR	EUR je EW	1 000 EUR	EUR je EW	
-	-	-	-	-	-	74054
-	-	-	-	-	-	74055
-	-	-	-	-	-	74056
-	-	-	-	-	-	74057
-	-	-	-	-	-	74058
-	-	-	-	-	-	74059
-	-	-	-	-	-	74061
-	-	-	-	-	-	74063
-	-	-	-	-	-	74064
-	-	-	-	-	-	74065
-	-	-	-	-	-	74066
-	-	-	-	-	-	74067
-	-	-	-	-	-	74068
-	-	-	-	-	-	74069
-	-	-	-	-	-	74071
-	-	-	-	-	-	74072
-	-	-	-	-	-	74073
-	-	-	-	-	-	74074
-	-	-	-	-	-	74075
-	-	-	-	-	-	74076
-	-	-	-	-	-	74077
-	-	-	-	-	-	74079
-	-	-	-	-	-	74081
-	-	-	-	-	-	74082
-	-	-	-	-	-	74084
-	-	-	-	-	-	74085
-	-	-	-	-	-	74086
-	-	-	-	-	-	74087
-	-	-	-	-	-	74089
-	-	-	-	-	-	74091
-	-	-	-	-	-	74092
-	-	-	-	-	-	74093
40	7	17 149	2 829	-	-	74094
-	-	-	-	-	-	74095
-	-	-	-	-	-	74096
-	-	-	-	-	-	74097
-	-	-	-	-	-	74098
-	-	-	-	-	-	74099
-	-	-	-	-	-	74101
-	-	-	-	-	-	74102
-	-	-	-	-	-	74103
-	-	-	-	-	-	74104
-	-	-	-	-	-	74105
-	-	-	-	-	-	74106
-	-	-	-	-	-	74107
-	-	-	-	-	-	74108
-	-	-	-	-	-	74109
-	-	-	-	-	-	74112
-	-	-	-	-	-	74113
-	-	-	-	-	-	74114
-	-	-	-	-	-	74116

Noch: 8. Schuldenstand der kommunalen Haushalte und deren kommunaler

Schlüsselnummer	Kreisfreie Stadt Landkreis <sup>1)</sup> Gemeinde	Einwohner am 30.6.2011	Gebietskörperschaft	
			1 000 EUR	EUR je EW
<b>75000</b>	<b>Saale-Orla-Kreis</b>	<b>87 395</b>	<b>39 630</b>	<b>453</b>
75002	Birkenhügel	425	239	562
75003	Blankenberg	993	-	-
75004	Blankenstein	843	230	273
75006	Bodelwitz	609	339	556
75008	Bucha	89	-	-
75009	Burgk	94	-	-
75012	Chursdorf	209	181	868
75013	Crispendorf	395	818	2 070
75014	Dittersdorf	282	99	351
75016	Döbritz	197	13	67
75018	Dreba	268	-	-
75019	Dreitzsch	437	245	561
75023	Eßbach	241	182	753
75029	Geroda	264	-	-
75031	Gertewitz	159	-	-
75033	Görkwitz	306	55	180
75034	Göschitz	261	185	709
75035	Gössitz	329	-	-
75039	Grobengereuth	228	-	-
75042	Harra	899	-	-
75046	Hirschberg, Stadt	2 350	9 632	4 099
75047	Keila	86	35	412
75048	Kirschkau	244	125	511
75049	Knau	649	344	531
75051	Kospoda	421	19	46
75054	Langenoria	1 457	393	270
75056	Lausnitz b. Neustadt	340	162	475
75057	Lemnitz	381	64	167
75061	Linda bei Neustadt a.d.Orla	406	86	211
75062	Bad Lobenstein, Stadt	6 414	3 223	502
75063	Löhma	300	198	659
75065	Miesitz	298	57	190
75066	Mittelpölnitz	289	62	214
75068	Moßbach	420	-	-
75069	Moxa	86	-	-
75071	Neundorf (bei Lobenstein)	608	362	596
75072	Neundorf (bei Schleiz)	296	-	-
75073	Neustadt an der Orla, Stadt	8 547	4 469	523
75074	Nimritz	319	190	595
75075	Oberoppurg	176	-	-
75076	Oettersdorf	841	642	763
75077	Oppurg	1 265	1 180	933
75079	Paska	115	-	-
75081	Peuschen	480	85	177
75082	Pillingsdorf	166	449	2 704
75083	Plothen	289	162	560
75084	Pörmitz	190	-	-
75085	Pößneck, Stadt	12 835	3 283	256
75086	Pottiga	440	-	-
75087	Quaschwitz	67	-	-

<sup>1)</sup> Landratsamt

Unternehmen beim nicht-öffentlichen Bereich am 31. Dezember 2011

Eigenbetriebe		Eigengesellschaften		Krankenhäuser		Schlüsselnummer
1 000 EUR	EUR je EW	1 000 EUR	EUR je EW	1 000 EUR	EUR je EW	
-	-	-	-	-	-	<b>75000</b>
-	-	-	-	-	-	75002
-	-	-	-	-	-	75003
-	-	-	-	-	-	75004
-	-	-	-	-	-	75006
-	-	-	-	-	-	75008
-	-	-	-	-	-	75009
-	-	-	-	-	-	75012
-	-	-	-	-	-	75013
-	-	-	-	-	-	75014
-	-	-	-	-	-	75016
-	-	-	-	-	-	75018
-	-	-	-	-	-	75019
-	-	-	-	-	-	75023
-	-	-	-	-	-	75029
-	-	-	-	-	-	75031
-	-	-	-	-	-	75033
-	-	-	-	-	-	75034
-	-	-	-	-	-	75035
-	-	-	-	-	-	75039
-	-	-	-	-	-	75042
-	-	6 079	2 587	-	-	75046
-	-	-	-	-	-	75047
-	-	-	-	-	-	75048
-	-	-	-	-	-	75049
-	-	-	-	-	-	75051
-	-	-	-	-	-	75054
-	-	-	-	-	-	75056
-	-	-	-	-	-	75057
-	-	-	-	-	-	75061
-	-	4 061	633	-	-	75062
-	-	-	-	-	-	75063
-	-	-	-	-	-	75065
-	-	-	-	-	-	75066
-	-	-	-	-	-	75068
-	-	-	-	-	-	75069
-	-	-	-	-	-	75071
-	-	-	-	-	-	75072
-	-	-	-	-	-	75073
-	-	-	-	-	-	75074
-	-	-	-	-	-	75075
-	-	-	-	-	-	75076
-	-	-	-	-	-	75077
-	-	-	-	-	-	75079
-	-	-	-	-	-	75081
-	-	-	-	-	-	75082
-	-	-	-	-	-	75083
-	-	-	-	-	-	75084
-	-	-	-	-	-	75085
-	-	-	-	-	-	75086
-	-	-	-	-	-	75087

Noch: 8. Schuldenstand der kommunalen Haushalte und deren kommunaler

Schlüsselnummer	Kreisfreie Stadt Landkreis <sup>1)</sup> Gemeinde	Einwohner am 30.6.2011	Gebietskörperschaft	
			1 000 EUR	EUR je EW
75088	Ranis, Stadt	1 795	1 610	897
75093	Rosendorf	170	-	-
75097	Schlegel	361	234	648
75098	Schleiz, Stadt	8.669,00 €	7 260	837
75099	Schmieritz	410	79	192
75101	Schmorda	84	-	-
75102	Schöndorf	290	142	489
75103	Seisla	158	10	66
75105	Solkwitz	69	64	923
75106	Stanau	144	-	-
75109	Tegau	393	218	554
75114	Tömmelsdorf	145	-	-
75116	Triptis, Stadt	3 719	1 392	374
75119	Volkmannsdorf	264	5	18
75121	Weira	400	197	493
75124	Wernburg	695	164	236
75125	Wilhelmsdorf	218	174	797
75127	Ziegenrück, Stadt	735	518	704
75129	Krölpa	2 963	1 681	567
75131	Gefell, Stadt	2 681	3 540	1 320
75132	Tanna, Stadt	3 831	5 642	1 473
75133	Wurzbach, Stadt	3 364	1 928	573
75134	Remptendorf	3 793	71	19
75135	Saalburg-Ebersdorf, Stadt	3 741	4 122	1 102
<b>76000</b>	<b>Greiz</b>	<b>106 779</b>	<b>36 396</b>	<b>341</b>
76003	Bad Köstritz, Stadt	3 716	2 932	789
76004	Berga/Elster, Stadt	3 474	5 224	1 504
76006	Bethenhausen	262	9	34
76007	Bocka	494	1 403	2 840
76008	Brahmenau	1 000	934	934
76009	Braunichswalde	627	274	437
76012	Caaschwitz	649	3 047	4 696
76014	Crimla	285	-	-
76017	Endschütz	355	38	108
76019	Gauern	126	35	280
76022	Greiz, Stadt	21 618	14 821	686
76023	Großenstein	1 309	710	542
76024	Hain	70	-	-
76026	Hartmannsdorf	369	37	100
76027	Hilbersdorf	217	-	-
76028	Hirschfeld	127	12	93
76029	Hohenleuben, Stadt	1 662	517	311
76031	Hohenölsen	618	2 791	4 517
76033	Hundhaupten	361	230	637
76034	Kauern	427	218	511
76036	Korbußen	466	45	97
76038	Kühdorf	74	32	430
76039	Langenwetzendorf	3 494	1 719	492
76041	Langenwolschendorf	863	742	860
76042	Lederhose	275	361	1 313
76043	Linda b. Weida	466	39	83

<sup>1)</sup> Landratsamt

Unternehmen beim nicht-öffentlichen Bereich am 31. Dezember 2011

Eigenbetriebe		Eigengesellschaften		Krankenhäuser		Schlüsselnummer
1 000 EUR	EUR je EW	1 000 EUR	EUR je EW	1 000 EUR	EUR je EW	
-	-	-	-	-	-	75088
-	-	-	-	-	-	75093
-	-	-	-	-	-	75097
-	-	11 475	1 324	-	-	75098
-	-	-	-	-	-	75099
-	-	-	-	-	-	75101
-	-	-	-	-	-	75102
-	-	-	-	-	-	75103
-	-	-	-	-	-	75105
-	-	-	-	-	-	75106
-	-	-	-	-	-	75109
-	-	-	-	-	-	75114
-	-	-	-	-	-	75116
-	-	-	-	-	-	75119
-	-	-	-	-	-	75121
-	-	-	-	-	-	75124
-	-	-	-	-	-	75125
-	-	-	-	-	-	75127
-	-	-	-	-	-	75129
-	-	-	-	-	-	75131
-	-	1 608	420	-	-	75132
-	-	-	-	-	-	75133
-	-	-	-	-	-	75134
-	-	-	-	-	-	75135
-	-	-	-	<b>2 365</b>	<b>22</b>	<b>76000</b>
-	-	3 984	1 072	-	-	76003
-	-	12 875	3 706	-	-	76004
-	-	-	-	-	-	76006
-	-	-	-	-	-	76007
-	-	-	-	-	-	76008
-	-	-	-	-	-	76009
-	-	-	-	-	-	76012
-	-	-	-	-	-	76014
-	-	-	-	-	-	76017
-	-	-	-	-	-	76019
-	-	22 574	1 044	-	-	76022
-	-	-	-	-	-	76023
-	-	-	-	-	-	76024
-	-	-	-	-	-	76026
-	-	-	-	-	-	76027
-	-	-	-	-	-	76028
-	-	-	-	-	-	76029
-	-	-	-	-	-	76031
-	-	-	-	-	-	76033
-	-	-	-	-	-	76034
-	-	-	-	-	-	76036
-	-	-	-	-	-	76038
-	-	-	-	-	-	76039
-	-	-	-	-	-	76041
-	-	-	-	-	-	76042
-	-	-	-	-	-	76043

Noch: 8. Schuldenstand der kommunalen Haushalte und deren kommunaler

Schlüsselnummer	Kreisfreie Stadt Landkreis <sup>1)</sup> Gemeinde	Einwohner am 30.6.2011	Gebietskörperschaft	
			1 000 EUR	EUR je EW
76044	Lindenkreuz	470	448	952
76045	Lunzig	165	113	686
76047	Mohlsdorf	2 795	953	341
76049	Münchenbernsdorf, Stadt	3 018	3 176	1 052
76051	Neugernsdorf	156	36	231
76052	Neumühle/Elster	386	507	1 314
76055	Paitzdorf	396	288	728
76058	Pölzig	1 250	88	70
76059	Reichstädt	376	-	-
76061	Ronneburg, Stadt	5 090	8 732	1 715
76062	Rückersdorf	812	62	76
76064	Saara	600	175	291
76065	Schömburg	116	6	52
76067	Schwaara	147	-	-
76068	Schwarzbach	226	25	112
76069	Seelingstädt	1 334	4 817	3 611
76073	Steinsdorf	677	2 592	3 828
76074	Teichwitz	108	25	231
76075	Teichwolframsdorf	2 466	595	241
76079	Weida, Stadt	7 679	6 607	860
76081	Weißendorf	329	41	124
76083	Wildetaube	683	506	742
76084	Wünschendorf/Elster	3 005	1 719	572
76086	Zedlitz	671	358	534
76087	Zeulenroda-Triebes, Stadt	16 546	5 567	336
76088	Harth-Pöllnitz	3 049	5 364	1 759
76089	Kraftsdorf	4 045	389	96
76091	Vogtländisches Oberland	2 866	547	191
76092	Auma-Weidatal, Stadt	3 914	2 568	656
<b>77000</b>	<b>Altenburger Land</b>	<b>98 208</b>	<b>34 849</b>	<b>355</b>
77001	Altenburg, Stadt	34 774	16 801	483
77002	Altkirchen	1 066	55	52
77003	Dobitschen	503	-	-
77004	Drogen	147	16	108
77005	Fockendorf	859	515	599
77006	Frohnsdorf	292	4	14
77007	Gerstenberg	524	210	401
77008	Göhren	426	7	16
77009	Göllnitz	335	394	1 176
77011	Göpfersdorf	235	159	676
77012	Gößnitz, Stadt	3 757	3 086	821
77013	Großröda	212	7	35
77015	Haselbach	838	274	327
77016	Heukewalde	222	1	2
77017	Heyersdorf	150	-	-
77018	Jonaswalde	321	15	47
77019	Jüchelberg	317	16	50
77022	Kriebitzsch	1 132	198	175
77023	Langenleuba-Niederhain	1 920	709	369
77026	Löbichau	1 070	546	510
77027	Lödla	721	182	252

<sup>1)</sup> Landratsamt

Unternehmen beim nicht-öffentlichen Bereich am 31. Dezember 2011

Eigenbetriebe		Eigengesellschaften		Krankenhäuser		Schlüsselnummer
1 000 EUR	EUR je EW	1 000 EUR	EUR je EW	1 000 EUR	EUR je EW	
-	-	-	-	-	-	76044
-	-	-	-	-	-	76045
-	-	-	-	-	-	76047
-	-	1 196	396	-	-	76049
-	-	-	-	-	-	76051
-	-	1 211	3 137	-	-	76052
-	-	-	-	-	-	76055
-	-	-	-	-	-	76058
-	-	-	-	-	-	76059
-	-	17 291	3 397	-	-	76061
-	-	-	-	-	-	76062
-	-	-	-	-	-	76064
-	-	-	-	-	-	76065
-	-	-	-	-	-	76067
-	-	-	-	-	-	76068
-	-	-	-	-	-	76069
-	-	-	-	-	-	76073
-	-	-	-	-	-	76074
-	-	-	-	-	-	76075
-	-	-	-	-	-	76079
-	-	-	-	-	-	76081
-	-	-	-	-	-	76083
-	-	-	-	-	-	76084
-	-	-	-	-	-	76086
133	8	32 654	1 974	-	-	76087
-	-	-	-	-	-	76088
-	-	-	-	-	-	76089
-	-	-	-	-	-	76091
-	-	-	-	-	-	76092
-	-	-	-	-	-	<b>77000</b>
28 671	824	84 288	2 424	-	-	77001
-	-	-	-	-	-	77002
-	-	-	-	-	-	77003
-	-	-	-	-	-	77004
-	-	-	-	-	-	77005
-	-	-	-	-	-	77006
-	-	-	-	-	-	77007
-	-	-	-	-	-	77008
-	-	-	-	-	-	77009
-	-	-	-	-	-	77011
-	-	-	-	-	-	77012
-	-	-	-	-	-	77013
-	-	-	-	-	-	77015
-	-	-	-	-	-	77016
-	-	-	-	-	-	77017
-	-	-	-	-	-	77018
-	-	-	-	-	-	77019
-	-	-	-	-	-	77022
-	-	-	-	-	-	77023
-	-	-	-	-	-	77026
-	-	-	-	-	-	77027

Noch: 8. Schuldenstand der kommunalen Haushalte und deren kommunaler

Schlüsselnummer	Kreisfreie Stadt Landkreis <sup>1)</sup> Gemeinde	Einwohner am 30.6.2011	Gebietskörperschaft	
			1 000 EUR	EUR je EW
77028	Lucka, Stadt	4 072	1 032	253
77029	Lumpzig	566	225	398
77031	Mehna	345	-	-
77032	Meuselwitz, Stadt	11 190	4 740	424
77034	Monstab	470	116	247
77036	Nobitz	3 522	613	174
77037	Nöbdenitz	920	323	351
77039	Ponitz	1 673	867	518
77041	Posterstein	451	338	749
77042	Rositz	3 046	692	227
77043	Schmölln, Stadt	11 824	6 541	553
77044	Starkenberg	1 893	212	112
77047	Thonhausen	580	318	548
77048	Treben	1 276	41	32
77049	Vollmershain	330	14	42
77051	Wildenbörten	317	15	46
77052	Windischleuba	2 092	818	391
77055	Ziegelheim	872	387	443
77056	Saara	2 948	2 099	712

<sup>1)</sup> Landratsamt



Unternehmen beim nicht-öffentlichen Bereich am 31. Dezember 2011

Eigenbetriebe		Eigengesellschaften		Krankenhäuser		Schlüsselnummer
1 000 EUR	EUR je EW	1 000 EUR	EUR je EW	1 000 EUR	EUR je EW	
-	-	9 487	2 330	-	-	77028
-	-	-	-	-	-	77029
-	-	-	-	-	-	77031
10 168	909	-	-	-	-	77032
-	-	-	-	-	-	77034
-	-	-	-	-	-	77036
4 450	4 837	-	-	-	-	77037
-	-	-	-	-	-	77039
-	-	-	-	-	-	77041
-	-	-	-	-	-	77042
-	-	29 869	2 526	-	-	77043
-	-	-	-	-	-	77044
-	-	-	-	-	-	77047
-	-	-	-	-	-	77048
-	-	-	-	-	-	77049
-	-	-	-	-	-	77051
-	-	-	-	-	-	77052
-	-	-	-	-	-	77055
-	-	-	-	-	-	77056





