

Statistischer Bericht

O II - 5 j / 03

Einkommens- und Verbrauchsstichprobe
in Thüringen 2003

Ausstattung privater Haushalte
mit ausgewählten langlebigen
Gebrauchsgütern

Bestell - Nr. 14 201

Thüringer Landesamt für Statistik



Herausgeber:
Thüringer Landesamt für Statistik
Europaplatz 3, 99091 Erfurt
Postfach 90 01 63, 99104 Erfurt

Telefon: 0361 37-84642/84647
Telefax: 0361 37-84699
Internet: <http://www.tls.thueringen.de>
E-Mail: auskunft@tls.thueringen.de

Auskunft erteilt:
Referat: Mikrozensus
 und Haushaltsstatistiken
Telefon: 0361 37-84224

Herausgegeben im Juni 2004

Heft-Nr.: 176 / 04
Preis: 6,25 EUR

© Thüringer Landesamt für Statistik, Erfurt, 2004

Für nichtgewerbliche Zwecke sind Vervielfältigung und unentgeltliche Verbreitung, auch auszugsweise, mit Quellenangabe gestattet. Die Verbreitung, auch auszugsweise, über elektronische Systeme/Datenträger bedarf der vorherigen Zustimmung.
Alle übrigen Rechte bleiben vorbehalten.

Inhaltsverzeichnis

Seite

Vorbemerkungen

3

Grafiken

1.	Ausstattungsgrad privater Haushalte mit ausgewählten langlebigen Gebrauchsgütern 1993, 1998 und 2003	6
2.	Ausstattungsgrad privater Haushalte mit ausgewählten langlebigen Gebrauchsgütern am 1.1.2003 nach dem Gebietsstand	7
3.	Ausstattungsgrad privater Haushalte mit ausgewählten langlebigen Gebrauchsgütern am 1.1.2003 nach der Haushaltsgröße	8
4.	Ausstattungsgrad privater Haushalte mit ausgewählten langlebigen Gebrauchsgütern am 1.1.2003 nach der sozialen Stellung des Haupteinkommensbeziehers	9

Tabellen

1.	Vergleich der Ergebnisse zur Einkommens- und Verbrauchsstichprobe 1993, 1998 und 2003	10
1.1	Ausstattung privater Haushalte mit ausgewählten langlebigen Gebrauchsgütern 1993, 1998 und 2003 nach dem Gebietsstand	10
1.2	Ausstattung privater Haushalte mit ausgewählten langlebigen Gebrauchsgütern 1993, 1998 und 2003 nach der Haushaltsgröße	12
1.3	Ausstattung privater Haushalte mit ausgewählten langlebigen Gebrauchsgütern 1993, 1998 und 2003 nach der sozialen Stellung des Haupteinkommensbeziehers	14
1.4	Ausstattung privater Haushalte mit ausgewählten langlebigen Gebrauchsgütern 1993, 1998 und 2003 nach dem Alter des Haupteinkommensbeziehers	16
2.	Ergebnisse der Einkommens- und Verbrauchsstichprobe 2003	18
2.1	Ausstattung privater Haushalte mit ausgewählten langlebigen Gebrauchsgütern am 1.1.2003 nach dem Gebietsstand	18
2.2	Private Haushalte mit ausgewählten langlebigen Gebrauchsgütern am 1.1.2003 nach der Haushaltsgröße in 1000	20
2.3	Ausstattungsgrad privater Haushalte mit ausgewählten langlebigen Gebrauchsgütern am 1.1.2003 nach der Haushaltsgröße je 100 Haushalte	21
2.4	Ausstattungsbestand privater Haushalte mit ausgewählten langlebigen Gebrauchsgütern am 1.1.2003 nach der Haushaltsgröße je 100 Haushalte	22
2.5	Private Haushalte mit ausgewählten langlebigen Gebrauchsgütern am 1.1.2003 nach Haushaltstyp und Anzahl der Kinder unter 18 Jahren in 1000	23
2.6	Ausstattungsgrad privater Haushalte mit ausgewählten langlebigen Gebrauchsgütern am 1.1.2003 nach Haushaltstyp und Anzahl der Kinder unter 18 Jahren je 100 Haushalte	24

2.7	Ausstattungsbestand privater Haushalte mit ausgewählten langlebigen Gebrauchsgütern am 1.1.2003 nach Haushaltstyp und Anzahl der Kinder unter 18 Jahren je 100 Haushalte	25
2.8	Private Haushalte mit ausgewählten langlebigen Gebrauchsgütern am 1.1.2003 nach der sozialen Stellung des Haupteinkommensbeziehers in 1000	26
2.9	Ausstattungsgrad privater Haushalte mit ausgewählten langlebigen Gebrauchsgütern am 1.1.2003 nach der sozialen Stellung des Haupteinkommensbeziehers je 100 Haushalte	28
2.10	Ausstattungsbestand privater Haushalte mit ausgewählten langlebigen Gebrauchsgütern am 1.1.2003 nach der sozialen Stellung des Haupteinkommensbeziehers je 100 Haushalte	30
2.11	Private Haushalte mit ausgewählten langlebigen Gebrauchsgütern am 1.1.2003 nach dem Alter des Haupteinkommensbeziehers in 1000	32
2.12	Ausstattungsgrad privater Haushalte mit ausgewählten langlebigen Gebrauchsgütern am 1.1.2003 nach dem Alter des Haupteinkommensbeziehers je 100 Haushalte	34
2.13	Ausstattungsbestand privater Haushalte mit ausgewählten langlebigen Gebrauchsgütern am 1.1.2003 nach dem Alter des Haupteinkommensbeziehers je 100 Haushalte	36
2.14	Private Haushalte mit ausgewählten langlebigen Gebrauchsgütern am 1.1.2003 nach monatlichem Haushaltsnettoeinkommen in 1000	38
2.15	Ausstattungsgrad privater Haushalte mit ausgewählten langlebigen Gebrauchsgütern am 1.1.2003 nach monatlichem Haushaltsnettoeinkommen je 100 Haushalte	40
2.16	Ausstattungsbestand privater Haushalte mit ausgewählten langlebigen Gebrauchsgütern am 1.1.2003 nach monatlichem Haushaltsnettoeinkommen je 100 Haushalte	42
2.17	Ausstattung privater Haushalte mit ausgewählten langlebigen Gebrauchsgütern am 1.1.2003 nach Mietwohnung - Wohneigentum	44

Vorbemerkungen

Die Einkommens- und Verbrauchsstichprobe - kurz EVS genannt - findet in der Regel alle fünf Jahre statt. Im Jahr 2003 wurde sie wie in allen neuen Bundesländern zum dritten Mal durchgeführt - erstmalig 1993. Die Teilnahme an der EVS ist freiwillig. Grundlage für die Auswahl der Haushalte war ein Quotenplan, in dem die Zahl der zu befragenden Haushalte nach den Merkmalen „Haushaltstyp“, „monatliches Haushaltsnettoeinkommen“ und „soziale Stellung des Haupteinkommensbeziehers“ vorgegeben war.

Die EVS besteht aus vier Erhebungsteilen, dem Einführungsinterview, der Anlage zum Einführungsinterview, dem Haushaltsbuch und dem Feinaufzeichnungsheft. Stichtag für das Einführungsinterview und die Anlage dazu war der 1. Januar 2003. Das Einführungsinterview beinhaltet Angaben der an der EVS teilnehmenden Haushalte zur Struktur, zur Ausstattung mit langlebigen Gebrauchsgütern und zur Wohnsituation. In diesem statistischen Bericht wurden ausschließlich die Angaben aus dem Einführungsinterview ausgewertet.

Die Anlage zum Einführungsinterview stellt Fragen zum Sach- und Geldvermögen. Eine Darstellung der Ergebnisse zur Anlage erfolgt gesondert.

Wesentlicher Erhebungsteil der EVS ist das Haushaltsbuch, das jeweils ein Vierteljahr des Jahres 2003 geführt wurde. In diesem sogenannten Dreimonatsheft notieren die Haushalte die Einnahmen aller im Haushalt lebenden Personen nach Einkommensarten und -höhe sowie alle zum Verbrauch zählenden Ausgaben. Daneben notieren die Haushalte zusätzlich im Feinaufzeichnungsheft ihre Ausgaben für Nahrungsmittel, Getränke und Tabakwaren in detaillierter Form.

Rechtsgrundlage

Gesetz über die Statistik der Wirtschaftsrechnungen privater Haushalte in der im Bundesgesetzblatt Teil III, Gliederungsnummer 708-6, veröffentlichten bereinigten Fassung, zuletzt geändert durch Artikel 2 der Verordnung vom 26. März 1991 (BGBl. I S. 846), in Verbindung mit dem Gesetz über die Statistik für Bundeszwecke (Bundesstatistikgesetz - BStatG) vom 22. Januar 1987 (BGBl. I S. 462, 565), zuletzt geändert durch Artikel 16 des Gesetzes vom 21. August 2002 (BGBl. I S. 3322).

Methodische Hinweise

Am Einführungsinterview nahmen in Thüringen 1982 Haushalte teil. Zur Hochrechnung wurden die Schichten aus einer Kombination von Haushaltstyp, sozialer Stellung des Haupteinkommensbeziehers und Haushaltsnettoeinkommen gebildet, und anschließend auf die nach gleichen Merkmalen aufbereiteten Daten des aktuellen Mikrozensus hochgerechnet. Die so ermittelten Ergebnisse stehen stellvertretend für die rund 1,1 Mill. Thüringer Haushalte.

Nachstehend ist der Zusammenhang zwischen dem Näherungswert für den relativen Standardfehler des hochgerechneten Ergebnisses (v_x) und der Zahl der erfassten Haushalte je Tabellenfeld ersichtlich.

Zahl der erfassten Haushalte	Näherungswert für relativen Standardfehler %
4	50,0
9	33,3
16	25,0
25	20,0
36	16,7
50	14,2
100	10,0
500	4,5
1 000	3,2

Auf den Nachweis der Ergebnisse wurde bei einem relativen Standardfehler von mehr als 20 % verzichtet, d.h. bei weniger als 25 erfassten Haushalten in diesem Tabellenfeld. Dies wird durch einen Schrägstrich gekennzeichnet. Bei 25 bis unter 100 erfassten Haushalten in einem Tabellenfeld wird durch eine Klammer auf den relativen Standardfehler zwischen 10 und 20 % hingewiesen. Die maschinell erstellten Ergebnisse sind bei der Hochrechnung ohne Rücksicht auf die Endsumme auf- bzw. abgerundet worden. Deshalb können sich bei der Summierung von Einzelangaben geringfügige Abweichungen in der Endsumme ergeben.

Die Haushalte mit besonders hohem Haushaltsnettoeinkommen (über 18 000 EUR netto monatlich) sind aus methodischen Gründen nicht in die Auswertung der Ergebnisse einbezogen wurden.

Begriffliche Erläuterungen

Ausstattung mit langlebigen Gebrauchsgütern

Langlebige Gebrauchsgüter sind alle Gebrauchsgüter, die im Besitz der Haushaltsmitglieder sind, unabhängig davon, ob diese geleast oder gemietet sind, oder teils geschäftlich, teils privat genutzt werden. Gebrauchsgüter in Zweit- oder Ferienwohnungen, Datschen und Lauben wurden ebenfalls mit einbezogen. Nicht einbezogen sind Gebrauchsgüter, die überwiegend für betriebliche Zwecke genutzt werden. Kombinationsgeräte wurden entsprechend der Funktion mehrmals eingetragen.

Ausstattungsgrad

Mit dem „Ausstattungsgrad je 100 Haushalte“ lässt sich feststellen, in welchen Haushalten die erfragten Gebrauchsgüter überhaupt vorhanden waren.

Ausstattungsbestand

Mit dem „Ausstattungsbestand je 100 Haushalte“ kann die Anzahl der in den Haushalten vorkommenden Gebrauchsgüter, das heißt das mehrfache Vorhandensein von Gütern der gleichen Art, ermittelt werden.

Haushalt, Haushaltsgröße

Als Haushalt wird eine Gruppe von verwandten oder persönlich verbundenen (auch familienfremden) Personen, die sowohl einkommens- als auch verbrauchsmäßig zusammengehören, bezeichnet. Sie müssen über ein oder mehrere Einkommen oder über Einkommensteile gemeinsam verfügen **und** voll oder überwiegend im Rahmen einer gemeinsamen Hauswirtschaft versorgt werden. Als Haushalt gilt auch eine Einzelperson mit eigenem Einkommen, die für sich alleine wirtschaftet. Zeitweilig vom Haushalt getrennt lebende Personen gehören zum Haushalt, wenn sie überwiegend von Mitteln des Haushalts leben oder wenn sie mit eigenen Mitteln den Lebensunterhalt des Haushalts bestreiten. Haus- und Betriebspersonal, Untermieter und Kostgänger zählen **nicht** zum Haushalt, in dem sie wohnen bzw. gepflegt werden, ebenso Personen, die sich nur auf Besuch im Haushalt befinden.

Generell nicht in die Erhebung einbezogen werden Personen in Gemeinschaftsunterkünften und Anstalten, zu denen u.a. die Bewohner von Alters- und Pflegeheimen, die Angehörigen der Bereitschaftspolizei, des Bundesgrenzschutzes und der Bundeswehr gehören, soweit sie nicht einen ständigen Wohnsitz außerhalb der Kaserne haben.

Haupteinkommensbezieher

Durch die Festlegung des Haupteinkommensbeziehers wird es möglich, Mehrpersonenhaushalte nach unterschiedlichen Merkmalen (z. B. Alter, Familienstand, soziale Stellung) einheitlich zu gliedern. Als Haupteinkommensbezieher gilt grundsätzlich die Person, die den höchsten Beitrag zum Haushaltseinkommen leistet und die von den befragten Haushalten als solche benannt wird.

Hier und bei den nachfolgenden Personengruppen sind unter der sprachlich maskulinen Form stets beide Geschlechter zu verstehen.

Selbständiger

Alle Personen, die eine Arbeitsstätte gewerblicher Art oder einen landwirtschaftlichen oder gewerblichen Betrieb wirtschaftlich oder organisatorisch als Eigentümer oder Pächter leiten, d.h. alle Gewerbetreibenden und Landwirte. Freiberuflich Tätige wie Ärzte, Rechtsanwälte, Schriftsteller, freischaffende Künstler usw. zählen ebenfalls dazu.

Arbeitnehmer

In dieser Gruppe werden Beamte, Angestellte und Arbeiter zusammengefasst.

Beamter

Alle Beamte des Bundes (auch Berufs- und Zeitsoldaten, Beamte des Bundesgrenzschutzes), der Länder, Gemeinden und Körperschaften des öffentlichen Rechts einschließlich Beamtenanwärter und Beamte im Vorbereitungsdienst, auch Richter, Geistliche und Beamte der Evangelischen und der Römisch-Katholischen Kirche (Geistliche und Sprecher anderer Religionsbekenntnisse sind als Angestellte erfasst) sowie Wehrdienstleistende.

Angestellter

Angestellte sind alle nicht beamteten Gehaltsempfänger, wie z.B. kaufmännische, technische Büro-, Verwaltungs- oder Behördenangestellte, leitende Angestellte (z.B. Direktoren), ferner sogenannte Versicherungsbeamte, Betriebsbeamte, Bankbeamte (soweit sie nicht in einem öffentlich-rechtlichen Dienstverhältnis, wie z.B. Bundesbank) stehen. Zu den Angestellten rechnen auch kaufmännisch und technisch Auszubildende sowie Zivildienstleistende.

Arbeiter

Diese Gruppe umfasst alle Lohnempfänger unabhängig von der Lohnzahlungs- und Lohnabrechnungsperiode, auch Heimarbeiter und gewerblich Auszubildende.

Arbeitsloser

Arbeitslose sind Arbeit Suchende, die vorübergehend nicht in einem Beschäftigungsverhältnis stehen oder nur eine kurzzeitige Beschäftigung ausüben.

Nichterwerbstätiger

Alle Bezieher von Pensionen aus öffentlichen Kassen und/oder Renten aus öffentlichen Sozialeinrichtungen, Sozialhilfeempfänger, nicht oder nicht mehr im Erwerbsleben stehende Personen, die vom eigenen Vermögen (Vermietung, Verpachtung) oder von privaten Unterstützungen und dgl. leben, ferner Studenten, die einen eigenen Haushalt führen. Die Zuordnung zu den Nichterwerbstätigen erfolgte auch dann, wenn kleinere oder unregelmäßige Einkünfte aus Erwerbstätigkeit vorhanden waren.

Monatliches Haushaltsnettoeinkommen

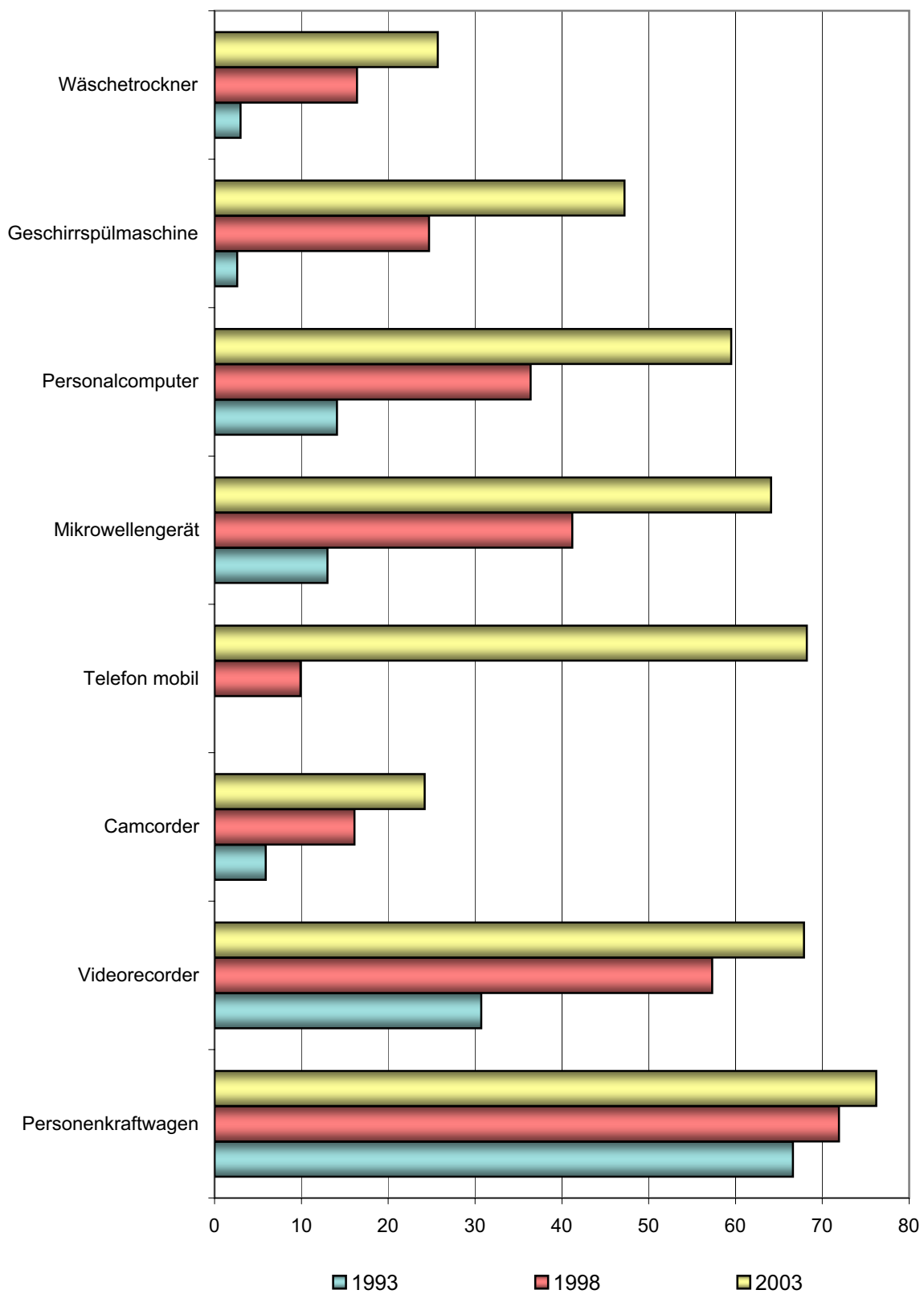
Das Haushaltsnettoeinkommen ist definiert als die Summe der Monateinkommen aller Haushaltsmitglieder; alle Einkünfte aus Erwerbstätigkeit, Renten, Pensionen, Vermietung und Verpachtung, Wohngeld, Kindergeld u.Ä. werden zusammengerechnet abzüglich Steuern und Pflichtbeiträge zur Sozialversicherung. Einkünfte aus Vermietung und Verpachtung, Vermögen, Sonderzahlungen (z.B. Urlaubsgeld, 13./14. Monatsgehalt) sowie Einkünfte aus Gewerbebetrieb oder selbständiger Arbeit nach der letzten Steuererklärung werden als Monatsdurchschnitt (1/12 der Jahreseinkünfte) berücksichtigt.

In den nachgewiesenen Gruppen des monatlichen Haushaltsnettoeinkommens haben sich die Haushalte selbst eingestuft. Die Angaben können daher nur als Anhaltspunkt für die finanzielle Lage der Haushalte angesehen werden.

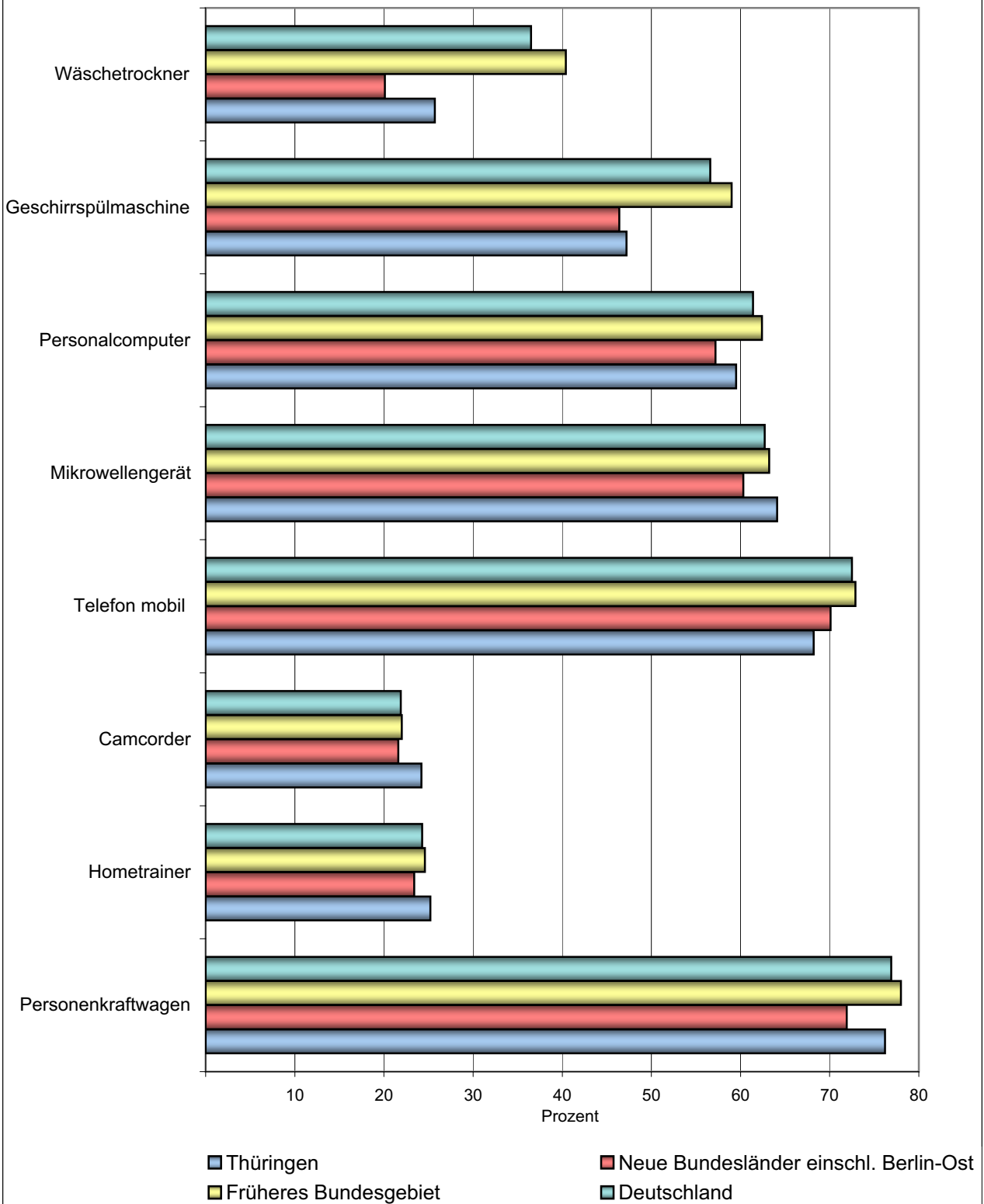
Zeichenerklärung

- / Zahlenwert nicht sicher genug
- () Aussagewert eingeschränkt
- x Tabellenfach gesperrt, da Aussage nicht sinnvoll
- . Zahlenwert unbekannt oder geheim zu halten
- nichts vorhanden (genau Null)

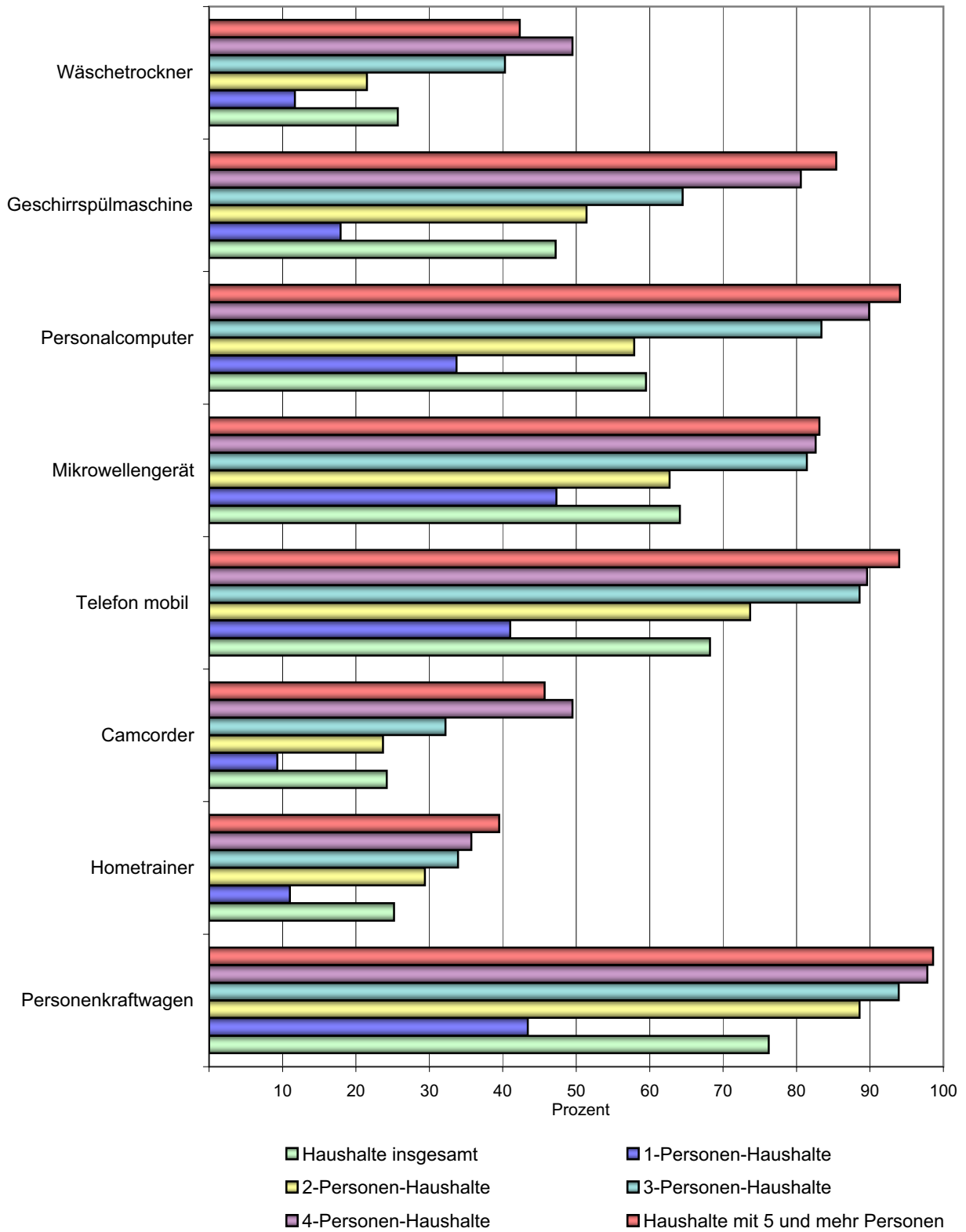
1. Ausstattungsgrad privater Haushalte mit ausgewählten langlebigen Gebrauchsgütern 1993, 1998 und 2003



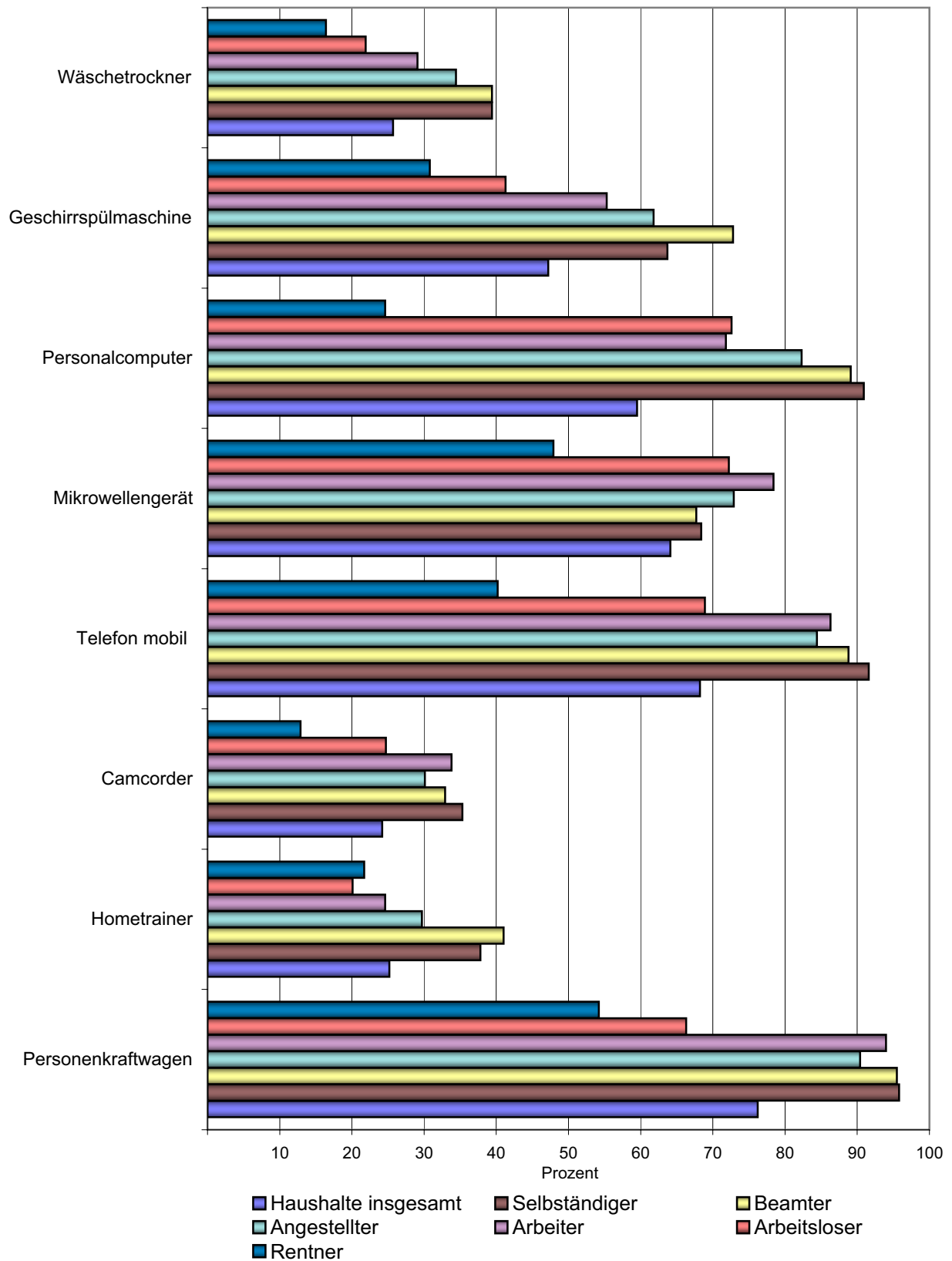
2. Ausstattungsgrad privater Haushalte mit ausgewählten langlebigen Gebrauchsgütern am 1.1.2003 nach dem Gebietsstand



3. Ausstattungsgrad privater Haushalte mit ausgewählten langlebigen Gebrauchsgütern am 1.1.2003 nach der Haushaltsgröße



**4. Ausstattungsgrad privater Haushalte mit ausgewählten langlebigen
Gebrauchsgütern am 1.1.2003 nach der sozialen Stellung des
Haupteinkommensbeziehers**



1. Vergleich der Ergebnisse zur
1.1 Ausstattung privater Haushalte mit ausgewählten

Lfd. Nr.	Merkmal	1993		
		Thüringen	Neue Bundesländer einschl. Berlin-Ost	Früheres Bundesgebiet
		in Tausend		
1	Haushalte insgesamt	1 046	6 624	28 446
		Ausstattungsgrad ¹⁾ je 100 Haushalte		
	Fahrzeuge			
2	Personenkraftwagen	66,6	66,2	73,9
3	fabrikneu gekauft	33,6	31,8	37,9
4	gebraucht gekauft	37,7	37,7	40,7
5	geleast ²⁾	/	1,1	1,9
6	Kraftrad	10,1	10,9	7,7
7	Fahrrad	60,0	72,6	76,6
	Empfangs-, Aufnahme- und Wiedergabegeräte von Bild und Ton			
8	Fernsehgerät	95,5	96,2	95,3
9	Videorecorder	30,7	35,9	48,5
10	Camcorder (Videokamera)	(5,9)	6,3	11,1
11	Fotoapparat, Digitalkamera	72,8	75,0	80,6
12	CD-Player	10,3	19,1	39,0
	PC und Nachrichtenübermittlung			
13	Personalcomputer	14,1	16,3	22,4
14	Internetanschluss, -zugang	.	.	.
15	ISDN-Anschluss	.	.	.
16	Telefon	47,1	44,9	91,2
17	Telefon stationär (auch schnurlos)	.	.	.
18	Telefon mobil (Autotelefon, Handy)	.	.	.
19	Anrufbeantworter	.	.	.
20	Telefaxgerät	.	.	.
	Elektrische Haushaltsgeräte			
21	Kühlschrank	90,4	87,2	74,2
22	Geschirrspülmaschine	(2,6)	2,7	38,0
23	Mikrowellengerät	13,0	14,8	40,8
24	Waschmaschine	92,3	91,2	88,2
25	Wäschetrockner	(3,0)	1,5	24,3

1) Anzahl der Haushalte, in denen entsprechende langlebige Gebrauchsgüter vorhanden sind, bezogen auf Haushalte insgesamt der jeweiligen Spalte

2) auch vom Arbeitgeber oder vom eigenen Unternehmen zur Verfügung gestellt, keine Ratenkäufe

**Einkommens- und Verbrauchsstichprobe 1993, 1998 und 2003
 langlebigen Gebrauchsgütern 1993, 1998 und 2003 nach dem Gebietsstand**

1998			2003			Lfd. Nr.
Thüringen	Neue Bundesländer einschl. Berlin-Ost	Früheres Bundesgebiet	Thüringen	Neue Bundesländer einschl. Berlin-Ost	Früheres Bundesgebiet	
in Tausend						
1 076	6 783	29 921	1 095	7 070	30 861	1
Ausstattungsgrad ¹⁾ je 100 Haushalte						
71,9	70,6	76,2	76,2	71,9	78,0	2
36,6	36,6	37,1	37,9	33,6	35,2	3
41,5	40,1	44,7	45,6	43,8	48,3	4
(2,2)	2,3	2,3	(2,5)	3,0	3,5	5
9,4	8,1	11,5	8,8	7,7	12,5	6
66,8	73,5	81,6	63,9	73,4	79,7	7
97,9	97,8	95,4	95,5	95,4	94,2	8
57,3	61,3	62,7	67,9	66,8	68,0	9
16,1	17,1	16,5	24,2	21,6	22,0	10
86,4	85,0	86,8	83,5	81,6	83,7	11
.	.	.	50,2	51,2	66,3	12
36,4	.	.	59,5	57,2	62,4	13
4,8	5,2	8,8	43,3	40,7	47,3	14
(3,7)	3,1	6,1	13,9	13,8	25,6	15
.	.	.	98,2	98,4	98,7	16
94,9	94,3	97,3	94,2	93,9	94,7	17
9,9	10,8	11,4	68,2	70,1	72,9	18
30,1	32,7	37,9	37,1	42,1	47,1	19
9,5	9,1	16,3	14,4	14,9	22,0	20
99,4	99,3	99,0	99,1	98,8	98,7	21
24,7	25,7	49,1	47,2	46,4	59,0	22
41,2	41,2	53,0	64,1	60,3	63,2	23
95,1	94,3	91,2	94,3	95,3	93,1	24
16,4	13,6	33,1	25,7	20,1	40,4	25

1.2 Ausstattung privater Haushalte mit ausgewählten langlebigen

Lfd. Nr.	Merkmal	Haushalte insgesamt			1		
		1993	1998	2003	1993	1998	2003
		in Tausend					
1	Haushalte insgesamt	1 046	1 076	1 095	265	323	358
		Ausstattungsgrad ¹⁾ je 100 Haushalte					
	Fahrzeuge						
2	Personenkraftwagen	66,6	71,9	76,2	(22,8)	35,5	43,4
3	fabrikneu gekauft	33,6	36,6	37,9	(9,2)	(15,3)	19,0
4	gebraucht gekauft	37,7	41,5	45,6	(15,0)	(18,9)	24,5
5	geleast ²⁾	/	(2,2)	(2,5)	/	/	/
6	Kraftrad	10,1	9,4	8,8	/	/	/
7	Fahrrad	60,0	66,8	63,9	(27,4)	42,6	39,2
	Empfangs-, Aufnahme- und Wiedergabe- geräte von Bild und Ton						
8	Fernsehgerät	95,5	97,9	95,5	86,0	95,3	90,7
9	Videorecorder	30,7	57,3	67,9	(11,9)	32,5	47,0
10	Camcorder (Videokamera)	(5,9)	16,1	24,2	/	/	(9,3)
11	Fotoapparat, Digitalkamera	72,8	86,4	83,5	36,1	69,3	64,1
12	CD-Player	10,3	.	50,2	/	.	39,2
	PC und Nachrichtenübermittlung						
13	Personalcomputer	14,1	36,4	59,5	/	.	33,7
14	Internetanschluss, -zugang	.	4,8	43,3	.	/	24,9
15	ISDN-Anschluss	.	(3,7)	13,9	.	/	(6,9)
16	Telefon	47,1	.	98,2	(44,3)	.	98,0
17	Telefon stationär (auch schnurlos)	.	94,9	94,2	.	88,6	91,8
18	Telefon mobil (Autotelefon, Handy)	.	9,9	68,2	.	(7,0)	41,0
19	Anrufbeantworter	.	30,1	37,1	.	25,5	29,7
20	Telefaxgerät	.	9,5	14,4	.	(6,9)	(8,0)
	Elektrische Haushaltsgeräte						
21	Kühlschrank	90,4	99,4	99,1	94,1	98,6	98,9
22	Geschirrspülmaschine	(2,6)	24,7	47,2	/	/	(17,9)
23	Mikrowellengerät	13,0	41,2	64,1	/	(22,3)	47,3
24	Waschmaschine	92,3	95,1	94,3	77,3	85,1	85,0
25	Wäschetrockner	(3,0)	16,4	25,7	/	(7,9)	(11,7)

1) Anzahl der Haushalte, in denen entsprechende langlebige Gebrauchsgüter vorhanden sind, bezogen auf Haushalte insgesamt der jeweiligen Spalte

2) auch vom Arbeitgeber oder vom eigenen Unternehmen zur Verfügung gestellt, keine Ratenkäufe

Gebrauchsgütern 1993, 1998 und 2003 nach der Haushaltsgröße

Darunter mit...Personen									Lfd. Nr.
2			3			4			
1993	1998	2003	1993	1998	2003	1993	1998	2003	
in Tausend									
342	360	374	217	186	205	180	179	129	1
Ausstattungsgrad ¹⁾ je 100 Haushalte									
69,1	79,9	88,6	88,8	91,8	93,9	92,6	96,9	97,8	2
38,3	44,9	50,7	52,3	47,5	43,7	37,3	46,8	43,5	3
32,2	38,5	43,0	46,6	58,2	66,5	64,3	65,6	71,8	4
/	/	/	/	/	/	/	/	/	5
/	(5,9)	(5,0)	(21,7)	(14,8)	(18,5)	(12,2)	(19,1)	(18,4)	6
53,2	59,9	62,9	78,4	89,4	84,8	90,6	95,7	95,6	7
98,7	98,8	97,2	98,9	99,4	98,3	99,2	99,4	99,1	8
25,3	53,6	68,6	43,7	80,7	84,8	53,0	80,2	92,2	9
/	12,8	23,7	(11,1)	23,9	32,2	(10,3)	34,4	49,5	10
77,5	90,0	90,5	90,7	95,7	95,2	90,7	98,2	95,3	11
(9,2)	.	45,6	(13,1)	.	62,7	(14,6)	.	66,7	12
(8,3)	.	57,9	(18,7)	.	83,4	(27,8)	.	89,9	13
.	(3,8)	40,0	.	(4,9)	60,3	.	(9,0)	69,7	14
.	(2,6)	12,2	.	/	(19,7)	.	(6,2)	(24,3)	15
51,4	.	96,8	43,7	.	99,9	47,0	.	99,9	16
.	96,8	94,3	.	98,3	95,5	.	97,8	98,2	17
.	(8,4)	73,7	.	(13,5)	88,6	.	(12,8)	89,6	18
.	28,1	39,6	.	34,0	41,4	.	37,9	43,5	19
.	(5,8)	14,3	.	(11,6)	(18,9)	.	(17,4)	(21,6)	20
88,4	99,8	98,9	88,8	99,5	100,0	89,8	100,0	99,2	21
/	21,4	51,4	/	36,6	64,5	/	48,9	80,6	22
(9,1)	38,5	62,7	(18,5)	56,2	81,4	(26,4)	61,3	82,6	23
96,0	98,9	98,2	98,7	99,7	99,1	97,9	99,8	100,0	24
/	(11,1)	21,5	/	(24,7)	40,3	/	30,5	49,5	25

1.3 Ausstattung privater Haushalte mit ausgewählten langlebigen

Lfd. Nr.	Merkmal	Haushalte insgesamt			Selbständiger		
		1993	1998	2003	1993	1998	2003
		in Tausend					
1	Haushalte insgesamt	1 046	1 076	1 095	(47)	(52)	58
		Ausstattungsgrad ¹⁾ je 100 Haushalte					
	Fahrzeuge						
2	Personenkraftwagen	66,6	71,9	76,2	(82,8)	(96,2)	(95,8)
3	fabrikneu gekauft	33,6	36,6	37,9	/	(46,7)	(50,8)
4	gebraucht gekauft	37,7	41,5	45,6	(53,8)	(49,9)	(49,6)
5	geleast ²⁾	/	(2,2)	(2,5)	/	/	/
6	Kraftrad	10,1	9,4	8,8	/	/	/
7	Fahrrad	60,0	66,8	63,9	(90,6)	(78,7)	(81,4)
	Empfangs-, Aufnahme- und Wiedergabegeräte von Bild und Ton						
8	Fernsehgerät	95,5	97,9	95,5	(96,5)	(98,5)	90,5
9	Videorecorder	30,7	57,3	67,9	/	(69,3)	(64,8)
10	Camcorder (Videokamera)	(5,9)	16,1	24,2	/	/	(35,3)
11	Fotoapparat, Digitalkamera	72,8	86,4	83,5	(79,1)	(94,7)	(95,9)
12	CD-Player	10,3	.	50,2	/	.	(55,6)
	PC und Nachrichtenübermittlung						
13	Personalcomputer	14,1	36,4	59,5	/	.	(90,9)
14	Internetanschluss, -zugang	.	4,8	43,3	.	/	(73,7)
15	ISDN-Anschluss	.	(3,7)	13,9	.	/	(50,5)
16	Telefon	47,1	.	98,2	(82,5)	.	99,2
17	Telefon stationär (auch schnurlos)	.	94,9	94,2	.	(95,8)	98,5
18	Telefon mobil (Autotelefon, Handy)	.	9,9	68,2	.	(47,9)	(91,6)
19	Anrufbeantworter	.	30,1	37,1	.	(65,0)	(47,3)
20	Telefaxgerät	.	9,5	14,4	.	(51,0)	(51,1)
	Elektrische Haushaltsgeräte						
21	Kühlschrank	90,4	99,4	99,1	(95,1)	(98,8)	99,3
22	Geschirrspülmaschine	(2,6)	24,7	47,2	/	(46,6)	(63,7)
23	Mikrowellengerät	13,0	41,2	64,1	/	(45,6)	(68,4)
24	Waschmaschine	92,3	95,1	94,3	(98,1)	(94,2)	90,0
25	Wäschetrockner	(3,0)	16,4	25,7	/	(29,4)	(39,4)

1) Anzahl der Haushalte, in denen entsprechende langlebige Gebrauchsgüter vorhanden sind, bezogen auf Haushalte insgesamt der jeweiligen Spalte

2) auch vom Arbeitgeber oder vom eigenen Unternehmen zur Verfügung gestellt, keine Ratenkäufe

Gebrauchsgütern 1993, 1998 und 2003 nach der sozialen Stellung des Haupteinkommensbeziehers

Darunter nach der sozialen Stellung des Haupteinkommensbeziehers									Lfd. Nr.
Angestellter			Arbeiter			Nichterwerbstätiger			
1993	1998	2003	1993	1998	2003	1993	1998	2003	
in Tausend									
224	256	266	275	262	235	409	379	406	1
Ausstattungsgrad ¹⁾ je 100 Haushalte									
80,1	89,0	90,4	87,1	90,9	94,0	44,1	43,9	55,0	2
42,1	48,9	42,5	(40,7)	41,9	35,2	24,6	24,9	36,0	3
44,2	51,4	60,9	53,9	59,2	67,3	(20,9)	19,5	21,4	4
/	(3,2)	(5,0)	/	/	/	/	/	/	5
(7,9)	(11,7)	(12,9)	(21,7)	(17,2)	(16,0)	/	/	/	6
73,4	81,1	79,9	75,1	83,1	78,0	38,2	45,3	41,1	7
97,4	95,8	95,7	100,0	99,0	99,1	91,2	98,5	93,6	8
43,0	70,9	77,5	(43,5)	74,8	89,4	(11,9)	32,0	45,9	9
(7,0)	23,2	30,1	/	(20,8)	33,8	/	(7,7)	(12,5)	10
88,8	94,2	93,9	84,3	94,1	88,6	54,0	74,9	72,5	11
(16,4)	.	64,1	/	.	58,9	/	.	34,2	12
26,0	.	82,3	(13,7)	.	71,8	/	.	27,6	13
.	(8,2)	62,3	.	/	51,3	.	/	19,0	14
.	(4,3)	22,2	.	/	(11,9)	.	/	(5,5)	15
47,0	.	99,9	(34,9)	.	98,8	52,4	.	96,3	16
.	96,1	96,6	.	96,1	92,1	.	92,8	94,1	17
.	(12,0)	84,4	.	(9,9)	86,3	.	/	42,2	18
.	42,0	44,5	.	31,9	38,1	.	12,8	27,2	19
.	12,5	19,0	.	(5,5)	(12,6)	.	(3,4)	(7,7)	20
89,0	99,1	99,6	90,2	100,0	99,4	90,5	99,1	98,8	21
/	36,6	61,8	/	32,5	55,3	/	(7,0)	30,4	22
(17,0)	51,3	72,9	(17,8)	53,0	78,4	/	25,4	47,1	23
97,2	97,1	97,9	95,8	95,8	93,9	85,7	93,6	92,5	24
/	20,7	34,4	/	(21,3)	29,1	/	(8,7)	(16,1)	25

1.4 Ausstattung privater Haushalte mit ausgewählten langlebigen

Lfd. Nr.	Merkmal	Haushalte insgesamt			Darunter mit einem Alter						
					unter 25			25 - 35			
		1993	1998	2003	1993	1998	2003	1993	1998	2003	
		in Tausend									
1	Haushalte insgesamt	1 046	1 076	1 095	/	(35)	(31)	.	158	109	
		Ausstattungsgrad ²⁾ je 100 Haushalte									
	Fahrzeuge										
2	Personenkraftwagen	66,6	71,9	76,2	/	(79,6)	(85,4)	.	88,8	87,9	
3	fabrikneu gekauft	33,6	36,6	37,9	/	/	/	.	33,3	(18,9)	
4	gebraucht gekauft	37,7	41,5	45,6	/	(67,5)	(55,6)	.	59,9	72,6	
5	geleast ³⁾	/	(2,2)	(2,5)	/	/	/	.	/	/	
6	Kraftrad	10,1	9,4	8,8	/	/	/	.	(11,4)	/	
7	Fahrrad	60,0	66,8	63,9	/	(77,7)	(84,0)	.	89,2	76,3	
	Empfangs-, Aufnahme- und Wieder- gabegeräte von Bild und Ton										
8	Fernsehgerät	95,5	97,9	95,5	/	(84,8)	(84,0)	.	96,0	93,6	
9	Videorecorder	30,7	57,3	67,9	/	/	/	.	75,2	79,9	
10	Camcorder (Videokamera)	(5,9)	16,1	24,2	/	/	/	.	29,7	(25,4)	
11	Fotoapparat, Digitalkamera	72,8	86,4	83,5	/	(82,6)	(77,2)	.	94,7	88,2	
12	CD-Player	10,3	.	50,2	/	.	(71,3)	.	.	60,4	
	PC und Nachrichtenübermittlung										
13	Personalcomputer	14,1	36,4	59,5	/	.	(68,9)	.	.	74,4	
14	Internetanschluss, -zugang	.	4,8	43,3	.	/	(64,3)	.	(10,6)	56,8	
15	ISDN-Anschluss	.	(3,7)	13,9	.	/	/	.	(7,1)	(11,6)	
16	Telefon	47,1	.	98,2	/	.	100,0	.	.	97,4	
17	Telefon stationär (auch schnurlos)	.	94,9	94,2	.	(92,6)	(71,0)	.	96,2	87,0	
18	Telefon mobil (Autotelefon, Handy)	.	9,9	68,2	.	/	(85,6)	.	(17,7)	84,7	
19	Anrufbeantworter	.	30,1	37,1	.	/	/	.	51,9	(34,2)	
20	Telefaxgerät	.	9,5	14,4	.	/	/	.	(18,0)	/	
	Elektrische Haushaltsgeräte										
21	Kühlschrank	90,4	99,4	99,1	/	(98,2)	(100,0)	.	99,8	98,3	
22	Geschirrspülmaschine	(2,6)	24,7	47,2	/	/	/	.	38,4	47,1	
23	Mikrowellengerät	13,0	41,2	64,1	/	/	/	.	55,7	72,7	
24	Waschmaschine	92,3	95,1	94,3	/	(70,0)	(66,8)	.	93,7	91,5	
25	Wäschetrockner	(3,0)	16,4	25,7	/	/	/	.	26,6	(26,3)	

1) 1993 wurde nur die Altersgruppe "65 und mehr" erfragt.

2) Anzahl der Haushalte, in denen entsprechende langlebige Gebrauchsgüter vorhanden sind, bezogen auf Haushalte insgesamt der jeweiligen Spalte

3) auch vom Arbeitgeber oder vom eigenen Unternehmen zur Verfügung gestellt, keine Ratenkäufe

Gebrauchsgütern 1993, 1998 und 2003 nach dem Alter des Haupteinkommensbeziehers

des Haupteinkommensbeziehers von ... bis unter ... Jahren												Lfd. Nr.
35 - 45			45 - 55			55 - 65			65 - 70			
1993	1998	2003	1993	1998	2003	1993	1998	2003	1993 ¹⁾	1998	2003	
in Tausend												
.	263	240	152	184	261	182	192	165	242	58	87	1
Ausstattungsgrad ²⁾ je 100 Haushalte												
.	85,7	92,0	73,0	82,2	85,5	70,2	73,6	76,7	(26,1)	51,9	77,7	2
.	40,1	38,8	43,2	48,5	44,9	46,7	47,9	45,2	(18,7)	(34,1)	(53,7)	3
.	55,6	64,4	(38,6)	46,8	54,2	(28,9)	30,5	36,6	(7,4)	(19,2)	(27,2)	4
.	(4,3)	(5,3)	/	/	(3,9)	/	/	/	/	-	/	5
.	16,2	(15,5)	/	(11,2)	(11,3)	/	/	/	/	/	/	6
.	81,3	83,5	59,9	69,6	72,2	58,7	58,2	56,6	(26,1)	(49,7)	(56,7)	7
.	99,1	95,8	98,7	98,1	97,4	98,9	98,5	95,7	88,1	100,0	97,4	8
.	78,5	82,8	(34,4)	69,9	84,5	(16,9)	48,2	64,0	/	(31,9)	(47,6)	9
.	21,4	37,6	/	(18,3)	29,8	/	(10,2)	(20,5)	/	/	(17,4)	10
.	93,9	93,2	82,2	92,2	89,5	74,0	89,9	79,9	(37,0)	83,2	79,7	11
.	.	65,1	(14,6)	.	59,8	/	.	39,7	/	.	(39,8)	12
.	.	86,9	(10,0)	.	78,0	/	.	47,7	/	.	(35,9)	13
.	(5,1)	64,0	.	(7,4)	58,3	.	/	30,9	.	/	(23,7)	14
.	(4,5)	21,6	.	/	20,9	.	/	(10,0)	.	/	/	15
.	.	99,9	53,4	.	98,9	58,9	.	99,1	55,5	.	97,9	16
.	96,2	96,3	.	94,2	96,3	.	95,0	96,6	.	97,8	94,4	17
.	(12,9)	89,2	.	(12,8)	79,3	.	(6,2)	61,4	.	/	65,8	18
.	36,2	44,0	.	39,5	47,2	.	(22,5)	42,9	.	(15,6)	(32,2)	19
.	14,6	19,7	.	(12,5)	21,0	.	(5,3)	(15,4)	.	/	(16,7)	20
.	100,0	99,1	89,6	99,1	99,4	95,9	99,7	99,8	90,3	100,0	100,0	21
.	34,3	63,8	/	30,6	58,2	/	(19,8)	44,4	/	/	(33,9)	22
.	52,2	77,5	(13,3)	50,6	71,0	/	33,5	66,5	/	(20,7)	(51,5)	23
.	96,8	94,9	99,3	97,3	97,9	97,5	100,0	97,2	84,6	99,0	98,9	24
.	20,0	35,4	/	(22,0)	33,9	/	(9,2)	(22,2)	/	/	(15,8)	25

**2. Ergebnisse der Einkommens-
2.1 Ausstattung privater Haushalte mit ausgewählten langlebigen**

Lfd. Nr.	Merkmal	Haushalte mit jeweiligem Gebrauchsgut		
		Thüringen	Neue Bundesländer einschl. Berlin-Ost	Früheres Bundesgebiet
		1000		
1	Haushalte insgesamt	1 095	7 070	30 861
	und zwar verfügten über			
	Fahrzeuge			
2	Personenkraftwagen	834	5 082	24 056
3	fabrikneu gekauft	415	2 378	10 870
4	gebraucht gekauft	499	3 100	14 916
5	geleast ³⁾	(28)	214	1 078
6	Kraftrad	96	548	3 871
7	Fahrrad	699	5 190	24 600
	Empfangs-, Aufnahme- und Wieder- gabegeräte von Bild und Ton			
8	Fernsehgerät	1 045	6 743	29 072
9	DVD-Player	245	1 607	8 671
10	Videorecorder	744	4 726	20 976
11	Camcorder (Videokamera)	265	1 526	6 794
12	Camcorder (Videokamera) analog	223	1 295	5 258
13	Camcorder (Videokamera) digital	60	336	2 333
14	Fotoapparat, Digitalkamera	914	5 772	25 830
15	Radio-, Kassettenrecorder, Stereorundfunkgerät	918	5 900	25 919
16	Hi-Fi-Anlage	569	3 933	21 245
17	Satellitenempfangsanlage	473	2 413	11 581
18	Kabelanschluss	558	4 323	15 609
19	CD-Player	550	3 622	20 452
20	CD-Recorder (auch im PC)	259	1 815	7 322
21	Mini-Disc-Player, Recorder	89	626	3 391
	PC und Nachrichtenübermittlung			
22	Personalcomputer	651	4 043	19 251
23	PC stationär	633	3 886	18 201
24	PC mobil (Notebook, Laptop)	82	529	3 535
25	Internetanschluss, -zugang	474	2 879	14 601
26	ISDN-Anschluss	153	979	7 894
27	Telefon	1 075	6 959	30 468
28	Telefon stationär (auch schnurlos)	1 032	6 641	29 220
29	Telefon mobil (Autotelefon, Handy)	747	4 954	22 513
30	Anrufbeantworter	406	2 978	14 543
31	Telefaxgerät	157	1 052	6 791
	Elektrische Haushaltsgeräte			
32	Kühlschrank	1 085	6 989	30 472
33	Gefrierschrank, Gefriertruhe	663	4 051	20 980
34	Geschirrspülmaschine	517	3 282	18 194
35	Mikrowellengerät	701	4 264	19 519
36	Waschmaschine	1 033	6 740	28 737
37	Wäschetrockner	281	1 419	12 456
	Sonstige Geräte			
38	Sportgeräte (Hometrainer)	276	1 652	7 586

1) Anzahl der Haushalte, in denen entsprechende langlebige Gebrauchsgüter vorhanden sind, bezogen auf Haushalte insgesamt der jeweiligen Spalte

2) Anzahl der in den Haushalten vorhandenen langlebigen Gebrauchsgüter, bezogen auf Haushalte insgesamt der jeweiligen Spalte.

3) auch vom Arbeitgeber oder vom eigenen Unternehmen zur Verfügung gestellt, keine Ratenkäufe

**und Verbrauchsstichprobe 2003
Gebrauchsgütern am 1.1.2003 nach dem Gebietsstand**

Ausstattungsgrad ¹⁾			Ausstattungsbestand ²⁾			Lfd. Nr.
Thüringen	Neue Bundesländer einschl. Berlin-Ost	Früheres Bundesgebiet	Thüringen	Neue Bundesländer einschl. Berlin-Ost	Früheres Bundesgebiet	
je 100 Haushalte						
x	x	x	x	x	x	1
76,2	71,9	78,0	103,3	95,6	103,7	2
37,9	33,6	35,2	42,0	37,0	40,0	3
45,6	43,8	48,3	58,6	55,2	60,0	4
(2,5)	3,0	3,5	(2,7)	3,3	3,8	5
8,8	7,7	12,5	9,7	8,9	14,9	6
63,9	73,4	79,7	135,1	155,7	183,3	7
95,5	95,4	94,2	145,1	144,9	145,9	8
22,4	22,7	28,1	26,0	26,1	32,9	9
67,9	66,8	68,0	80,3	78,8	82,1	10
24,2	21,6	22,0	26,9	23,8	26,0	11
20,3	18,3	17,0	20,9	18,7	17,7	12
5,5	4,7	7,6	6,0	5,1	8,3	13
83,5	81,6	83,7	120,9	118,4	132,9	14
83,8	83,4	84,0	141,2	138,1	160,4	15
52,0	55,6	68,8	65,3	69,1	88,9	16
43,2	34,1	37,5	45,1	36,3	39,6	17
51,0	61,1	50,6	53,4	63,7	52,3	18
50,2	51,2	66,3	67,9	67,9	92,8	19
23,7	25,7	23,7	29,0	30,9	29,6	20
8,2	8,9	11,0	9,4	10,2	13,1	21
59,5	57,2	62,4	77,4	74,1	87,4	22
57,8	55,0	59,0	69,6	66,3	74,8	23
7,5	7,5	11,5	7,9	7,9	12,6	24
43,3	40,7	47,3	45,3	42,3	49,3	25
13,9	13,8	25,6	14,3	14,1	26,0	26
98,2	98,4	98,7	219,8	218,5	238,5	27
94,2	93,9	94,7	109,0	108,0	123,5	28
68,2	70,1	72,9	110,8	110,5	115,1	29
37,1	42,1	47,1	37,7	42,8	48,5	30
14,4	14,9	22,0	14,5	15,1	22,3	31
99,1	98,8	98,7	111,9	110,3	116,6	32
60,5	57,3	68,0	66,4	62,7	76,3	33
47,2	46,4	59,0	47,7	46,7	59,7	34
64,1	60,3	63,2	65,5	61,7	64,6	35
94,3	95,3	93,1	96,2	96,7	94,9	36
25,7	20,1	40,4	25,7	20,1	40,6	37
25,2	23,4	24,6	28,3	25,6	28,3	38

2.2 Private Haushalte mit ausgewählten langlebigen Gebrauchsgütern am 1.1.2003 nach der Haushaltsgröße in 1000

Merkmal	Haushalte insgesamt	Davon mit . . . Person(en)				
		1	2	3	4	5 und mehr
Haushalte insgesamt	1 095	358	374	205	129	(29)
und zwar verfügten über						
Fahrzeuge						
Personenkraftwagen	834	155	331	193	126	(28)
fabrikneu gekauft	415	68	190	90	56	(12)
gebraucht gekauft	499	88	161	136	93	(21)
geleast ¹⁾	(28)	/	/	/	/	/
Kraftrad	96	/	(19)	(38)	(24)	/
Fahrrad	699	140	235	174	123	(27)
Empfangs-, Aufnahme- und Wiedergabe- geräte von Bild und Ton						
Fernsehgerät	1 045	325	363	202	128	(28)
DVD-Player	245	(43)	68	71	47	(15)
Videorecorder	744	168	256	174	119	(26)
Camcorder (Videokamera)	265	(33)	89	66	64	(13)
Camcorder (Videokamera) analog	223	(23)	72	59	57	(11)
Camcorder (Videokamera) digital	60	/	(19)	(13)	(10)	/
Fotoapparat, Digitalkamera	914	229	338	195	123	(28)
Radio-, Kassettenrecorder, Stereo- rundfunkgerät	918	281	317	179	115	(25)
Hi-Fi-Anlage	569	116	186	150	94	(23)
Satellitenempfangsanlage	473	88	174	112	81	(18)
Kabelanschluss	558	227	189	85	50	/
CD-Player	550	140	170	129	86	(24)
CD-Recorder (auch im PC)	259	(53)	91	66	40	(9)
Mini-Disc-Player, Recorder	89	/	(19)	(28)	(21)	/
PC und Nachrichtenübermittlung						
Personalcomputer	651	121	217	171	116	(27)
PC stationär	633	116	209	169	114	(26)
PC mobil (Notebook, Laptop)	82	(14)	(24)	(21)	(18)	/
Internetanschluss, -zugang	474	89	149	124	90	(22)
ISDN-Anschluss	153	(25)	46	(40)	(31)	(10)
Telefon	1 075	351	362	205	129	(28)
Telefon stationär (auch schnurlos)	1 032	328	353	196	127	(28)
Telefon mobil (Autotelefon, Handy)	747	147	276	182	116	(27)
Anrufbeantworter	406	106	148	85	56	(11)
Telefaxgerät	157	(29)	54	(39)	(28)	(9)
Elektrische Haushaltsgeräte						
Kühlschrank	1 085	354	370	205	128	(28)
Gefrierschrank, Gefriertruhe	663	135	260	141	104	(23)
Geschirrspülmaschine	517	(64)	192	132	104	(25)
Mikrowellengerät	701	169	235	167	107	(24)
Waschmaschine	1 033	304	367	203	129	(29)
Wäschetrockner	281	(42)	81	83	64	(12)
Sonstige Geräte						
Sportgeräte (Hometrainer)	276	(39)	110	69	46	(11)

1) auch vom Arbeitgeber oder vom eigenen Unternehmen zur Verfügung gestellt, keine Ratenkäufe

**2.3 Ausstattungsgrad ¹⁾ privater Haushalte mit ausgewählten langlebigen Gebrauchsgütern am 1.1.2003
nach der Haushaltsgröße je 100 Haushalte**

Merkmal	Haushalte insgesamt	Davon mit . . . Person(en)				
		1	2	3	4	5 und mehr
Fahrzeuge						
Personenkraftwagen	76,2	43,4	88,6	93,9	97,8	(98,6)
fabrikneu gekauft	37,9	19,0	50,7	43,7	43,5	(42,2)
gebraucht gekauft	45,6	24,5	43,0	66,5	71,8	(74,7)
geleast ¹⁾	(2,5)	/	/	/	/	/
Kraftrad	8,8	/	(5,0)	(18,5)	(18,4)	/
Fahrrad	63,9	39,2	62,9	84,8	95,6	(92,3)
Empfangs-, Aufnahme- und Wieder- gabegeräte von Bild und Ton						
Fernsehgerät	95,5	90,7	97,2	98,3	99,1	(95,6)
DVD-Player	22,4	(12,1)	18,3	34,7	36,5	(53,8)
Videorecorder	67,9	47,0	68,6	84,8	92,2	(89,7)
Camcorder (Videokamera)	24,2	(9,3)	23,7	32,2	49,5	(45,7)
Camcorder (Videokamera) analog	20,3	(6,5)	19,3	28,7	44,0	(39,2)
Camcorder (Videokamera) digital	5,5	/	(5,0)	(6,5)	(8,1)	/
Fotoapparat, Digitalkamera	83,5	64,1	90,5	95,2	95,3	(96,6)
Radio-, Kassettenrecorder, Stereo- rundfunkgerät	83,8	78,5	84,8	87,5	89,4	(85,4)
Hi-Fi-Anlage	52,0	32,4	49,7	73,1	72,6	(80,7)
Satellitenempfangsanlage	43,2	24,5	46,6	54,6	62,5	(62,3)
Kabelanschluss	51,0	63,3	50,4	41,3	39,0	/
CD-Player	50,2	39,2	45,6	62,7	66,7	(83,7)
CD-Recorder (auch im PC)	23,7	(14,9)	24,4	32,2	30,8	(31,3)
Mini-Disc-Player, Recorder	8,2	/	(5,2)	(13,5)	(16,2)	/
PC und Nachrichtenübermittlung						
Personalcomputer	59,5	33,7	57,9	83,4	89,9	(94,1)
PC stationär	57,8	32,3	55,8	82,4	88,1	(90,9)
PC mobil (Notebook, Laptop)	7,5	(4,0)	(6,5)	(10,4)	(13,8)	/
Internetanschluss, -zugang	43,3	24,9	40,0	60,3	69,7	(75,2)
ISDN-Anschluss	13,9	(6,9)	12,2	(19,7)	(24,3)	(36,1)
Telefon	98,2	98,0	96,8	99,9	99,9	(97,4)
Telefon stationär (auch schnurlos)	94,2	91,8	94,3	95,5	98,2	(97,4)
Telefon mobil (Autotelefon, Handy)	68,2	41,0	73,7	88,6	89,6	(94,0)
Anrufbeantworter	37,1	29,7	39,6	41,4	43,5	(37,0)
Telefaxgerät	14,4	(8,0)	14,3	(18,9)	(21,6)	(30,1)
Elektrische Haushaltsgeräte						
Kühlschrank	99,1	98,9	98,9	100,0	99,2	(98,2)
Gefrierschrank, Gefriertruhe	60,5	37,7	69,4	68,9	80,2	(80,3)
Geschirrspülmaschine	47,2	(17,9)	51,4	64,5	80,6	(85,4)
Mikrowellengerät	64,1	47,3	62,7	81,4	82,6	(83,1)
Waschmaschine	94,3	85,0	98,2	99,1	100,0	(100,0)
Wäschetrockner	25,7	(11,7)	21,5	40,3	49,5	(42,3)
Sonstige Geräte						
Sportgeräte (Hometrainer)	25,2	(11,0)	29,4	33,9	35,7	(39,5)

*) Anzahl der Haushalte, in denen entsprechende langlebige Gebrauchsgüter vorhanden sind,
bezogen auf Haushalte insgesamt der jeweiligen Spalte

1) auch vom Arbeitgeber oder vom eigenen Unternehmen zur Verfügung gestellt, keine Ratenkäufe

**2.4 Ausstattungsbestand¹⁾ privater Haushalte mit ausgewählten langlebigen Gebrauchsgütern am 1.1.2003
nach der Haushaltsgröße je 100 Haushalte**

Merkmal	Haushalte insgesamt	Davon mit . . . Person(en)				
		1	2	3	4	5 und mehr
Fahrzeuge						
Personenkraftwagen	103,3	45,3	107,1	150,0	160,3	(185,1)
fabrikneu gekauft	42,0	19,0	53,5	53,0	52,0	(53,2)
gebraucht gekauft	58,6	25,3	51,7	93,2	102,4	(119,3)
geleast ¹⁾	(2,7)	/	/	/	/	/
Kraftrad	9,7	/	(5,4)	(21,5)	(19,8)	/
Fahrrad	135,1	47,2	110,1	197,6	299,5	(370,7)
Empfangs-, Aufnahme- und Wieder- gabegeräte von Bild und Ton						
Fernsehgerät	145,1	102,7	144,6	172,7	207,4	(203,0)
DVD-Player	26,0	(13,6)	20,2	41,1	44,6	(63,0)
Videorecorder	80,3	50,8	78,1	106,6	115,0	(132,8)
Camcorder (Videokamera)	26,9	(10,9)	24,8	37,1	53,7	(59,0)
Camcorder (Videokamera) analog	20,9	(6,5)	19,4	30,1	45,3	(44,2)
Camcorder (Videokamera) digital	6,0	/	(5,3)	(7,0)	(8,4)	/
Fotoapparat, Digitalkamera	120,9	72,7	121,3	154,4	181,9	(203,0)
Radio-, Kassettenrecorder, Stereo- rundfunkgerät	141,2	106,6	133,4	171,6	196,1	(210,9)
Hi-Fi-Anlage	65,3	34,8	56,6	95,9	110,3	(137,7)
Satellitenempfangsanlage	45,1	24,6	48,6	57,5	67,3	(67,4)
Kabelanschluss	53,4	64,3	53,4	44,2	44,1	/
CD-Player	67,9	43,3	54,5	92,1	115,1	(164,1)
CD-Recorder (auch im PC)	29,0	(14,9)	27,1	39,8	51,3	(52,5)
Mini-Disc-Player, Recorder	9,4	/	(5,3)	(15,6)	(21,2)	/
PC und Nachrichtenübermittlung						
Personalcomputer	77,4	39,7	69,3	110,7	134,6	(157,8)
PC stationär	69,6	35,6	62,4	100,2	119,7	(141,9)
PC mobil (Notebook, Laptop)	7,9	(4,1)	(6,9)	(10,5)	(14,9)	/
Internetanschluss, -zugang	45,3	25,7	41,1	64,1	74,1	(79,9)
ISDN-Anschluss	14,3	(7,0)	12,2	(21,2)	(24,3)	(36,8)
Telefon	219,8	137,2	206,0	287,7	347,4	(370,7)
Telefon stationär (auch schnurlos)	109,0	94,0	108,3	118,5	131,8	(135,2)
Telefon mobil (Autotelefon, Handy)	110,8	43,1	97,7	169,2	215,6	(235,5)
Anrufbeantworter	37,7	29,7	40,3	42,9	44,2	(37,9)
Telefaxgerät	14,5	(8,0)	14,4	(19,0)	(22,0)	(31,2)
Elektrische Haushaltsgeräte						
Kühlschrank	111,9	102,3	114,3	117,5	118,6	(130,2)
Gefrierschrank, Gefriertruhe	66,4	38,6	75,7	78,6	90,8	(94,4)
Geschirrspülmaschine	47,7	(17,9)	51,9	64,9	81,9	(89,2)
Mikrowellengerät	65,5	47,5	64,5	83,8	83,9	(88,7)
Waschmaschine	96,2	85,3	99,7	102,4	102,5	(114,5)
Wäschetrockner	25,7	(11,7)	21,5	40,3	49,5	(42,3)
Sonstige Geräte						
Sportgeräte (Hometrainer)	28,3	(12,0)	31,4	39,4	41,5	(51,2)

*) Anzahl der in den Haushalten vorhandenen langlebigen Gebrauchsgüter, bezogen auf Haushalte insgesamt der jeweiligen Spalte.

1) auch vom Arbeitgeber oder vom eigenen Unternehmen zur Verfügung gestellt, keine Ratenkäufe

2.5 Private Haushalte mit ausgewählten langlebigen Gebrauchsgütern am 1.1.2003
nach Haushaltstyp und Anzahl der Kinder unter 18 Jahren in 1000

Merkmal	Haushalte insgesamt	Darunter						
		Allein- erziehende	Paare	ohne Kinder	davon			
					1	2	3	4 und mehr
Haushalte insgesamt	1 095	(45)	492	315	95	69	(11)	/
und zwar verfügten über								
Fahrzeuge								
Personenkraftwagen	834	(37)	451	283	87	68	(11)	/
fabrikneu gekauft	415	/	238	174	(33)	(26)	/	/
gebraucht gekauft	499	(29)	251	127	65	50	/	/
geleast ¹⁾	(28)	/	(16)	/	/	/	/	-
Kraftrad	96	-	47	(15)	(20)	(12)	/	/
Fahrrad	699	(41)	344	184	83	65	(11)	/
Empfangs-, Aufnahme- und Wieder- gabegeräte von Bild und Ton								
Fernsehgerät	1 045	(42)	480	307	93	68	(10)	/
DVD-Player	245	/	117	57	(34)	(19)	/	/
Videorecorder	744	(37)	358	205	80	62	(9)	/
Camcorder (Videokamera)	265	/	155	76	(35)	(39)	/	/
Camcorder (Videokamera) analog	223	/	132	60	(32)	(36)	/	/
Camcorder (Videokamera) digital	60	-	(31)	(18)	/	/	/	/
Fotoapparat, Digitalkamera	914	(44)	452	280	92	67	(11)	/
Radio-, Kassettenrecorder, Stereo- rundfunkgerät	918	(37)	428	268	86	63	(10)	/
Hi-Fi-Anlage	569	(26)	277	148	72	48	(8)	/
Satellitenempfangsanlage	473	/	257	154	51	46	/	/
Kabelanschluss	558	(21)	225	159	(38)	(24)	/	/
CD-Player	550	(29)	249	131	60	47	(10)	/
CD-Recorder (auch im PC)	259	/	115	69	(23)	(19)	/	/
Mini-Disc-Player, Recorder	89	/	38	(12)	(10)	(13)	/	/
PC und Nachrichtenübermittlung								
Personalcomputer	651	(41)	310	163	74	61	(11)	/
PC stationär	633	(41)	303	158	73	61	(10)	/
PC mobil (Notebook, Laptop)	82	/	(30)	(16)	/	/	/	/
Internetanschluss, -zugang	474	(25)	227	115	55	48	(8)	/
ISDN-Anschluss	153	/	75	41	(16)	(15)	/	/
Telefon	1 075	(45)	480	303	95	69	(11)	/
Telefon stationär (auch schnurlos)	1 032	(43)	465	297	88	67	(11)	/
Telefon mobil (Autotelefon, Handy)	747	(36)	384	227	83	63	(10)	/
Anrufbeantworter	406	(21)	194	119	42	(28)	/	/
Telefaxgerät	157	/	82	48	(16)	(14)	/	/
Elektrische Haushaltsgeräte								
Kühlschrank	1 085	(45)	487	311	95	69	(11)	/
Gefrierschrank, Gefriertruhe	663	(21)	353	232	57	54	(9)	/
Geschirrspülmaschine	517	(24)	293	168	60	54	(10)	/
Mikrowellengerät	701	(35)	336	190	79	57	(9)	/
Waschmaschine	1 033	(45)	484	308	94	69	(11)	/
Wäschetrockner	281	/	150	70	(36)	(37)	/	/
Sonstige Geräte								
Sportgeräte (Hometrainer)	276	/	153	99	(26)	(24)	/	/

1) auch vom Arbeitgeber oder vom eigenen Unternehmen zur Verfügung gestellt, keine Ratenkäufe

2.6 Ausstattungsgrad ¹⁾ privater Haushalte mit ausgewählten langlebigen Gebrauchsgütern am 1.1.2003
nach Haushaltstyp und Anzahl der Kinder unter 18 Jahren je 100 Haushalte

Merkmal	Haushalte insgesamt	Darunter						
		Allein- erziehende	Paare	ohne Kinder	davon			
					mit . . . Kind(ern)			
1	2	3	4 und mehr					
Fahrzeuge								
Personenkraftwagen	76,2	(82,7)	91,6	89,9	91,9	98,2	(100,0)	/
fabrikneu gekauft	37,9	/	48,5	55,3	(35,0)	(37,4)	/	/
gebraucht gekauft	45,6	(64,5)	51,0	40,3	68,6	72,6	/	/
geleast ¹⁾	(2,5)	/	(3,2)	/	/	/	/	-
Kraftrad	8,8	-	9,6	(4,6)	(20,9)	(17,2)	/	/
Fahrrad	63,9	(90,2)	70,0	58,3	87,4	94,3	(100,0)	/
Empfangs-, Aufnahme- und Wieder- gabegeräte von Bild und Ton								
Fernsehgerät	95,5	(93,0)	97,6	97,6	98,0	98,2	(91,6)	/
DVD-Player	22,4	/	23,7	18,2	(35,5)	(27,6)	/	/
Videorecorder	67,9	(82,9)	72,7	65,1	83,8	89,4	(85,1)	/
Camcorder (Videokamera)	24,2	/	31,6	24,0	(36,4)	(56,7)	/	/
Camcorder (Videokamera) analog	20,3	/	26,8	18,9	(33,5)	(51,9)	/	/
Camcorder (Videokamera) digital	5,5	-	(6,4)	(5,7)	/	/	/	/
Fotoapparat, Digitalkamera	83,5	(97,9)	91,9	88,8	97,0	97,3	(100,0)	/
Radio-, Kassettensrecorder, Stereo- rundfunkgerät	83,8	(81,4)	87,0	85,1	90,3	90,6	(87,4)	/
Hi-Fi-Anlage	52,0	(56,9)	56,3	46,8	75,7	68,9	(75,5)	/
Satellitenempfangsanlage	43,2	/	52,3	48,9	54,1	65,9	/	/
Kabelanschluss	51,0	(46,2)	45,6	50,4	(39,7)	(34,3)	/	/
CD-Player	50,2	(63,2)	50,7	41,6	63,5	68,0	(87,2)	/
CD-Recorder (auch im PC)	23,7	/	23,4	21,8	(24,5)	(27,5)	/	/
Mini-Disc-Player, Recorder	8,2	/	7,8	(3,9)	(11,0)	(18,9)	/	/
PC und Nachrichtenübermittlung								
Personalcomputer	59,5	(90,5)	63,1	51,9	77,3	88,8	(96,4)	/
PC stationär	57,8	(89,8)	61,6	50,2	76,8	88,2	(88,2)	/
PC mobil (Notebook, Laptop)	7,5	/	(6,1)	(5,1)	/	/	/	/
Internetanschluss, -zugang	43,3	(54,9)	46,1	36,5	57,7	69,9	(71,7)	/
ISDN-Anschluss	13,9	/	15,2	13,1	(16,8)	(21,0)	/	/
Telefon	98,2	(99,3)	97,6	96,3	100,0	100,0	(100,0)	/
Telefon stationär (auch schnurlos)	94,2	(94,7)	94,6	94,4	92,1	97,6	(100,0)	/
Telefon mobil (Autotelefon, Handy)	68,2	(80,2)	78,1	72,0	87,2	90,6	(91,2)	/
Anrufbeantworter	37,1	(46,7)	39,4	37,8	44,4	(41,2)	/	/
Telefaxgerät	14,4	/	16,7	15,2	(17,1)	(20,5)	/	/
Elektrische Haushaltsgeräte								
Kühlschrank	99,1	(99,3)	99,0	98,8	100,0	99,7	(95,3)	/
Gefrierschrank, Gefriertruhe	60,5	(46,2)	71,8	73,5	60,3	78,7	(77,7)	/
Geschirrspülmaschine	47,2	(53,1)	59,6	53,4	63,1	78,8	(90,1)	/
Mikrowellengerät	64,1	(77,2)	68,3	60,4	83,0	81,9	(84,9)	/
Waschmaschine	94,3	(100,0)	98,3	97,8	98,4	100,0	(100,0)	/
Wäschetrockner	25,7	/	30,4	22,1	(38,2)	(53,9)	/	/
Sonstige Geräte								
Sportgeräte (Hometrainer)	25,2	/	31,1	31,5	(27,2)	(34,4)	/	/

*) Anzahl der Haushalte, in denen entsprechende langlebige Gebrauchsgüter vorhanden sind, bezogen auf Haushalte insgesamt der jeweiligen Spalte
1) auch vom Arbeitgeber oder vom eigenen Unternehmen zur Verfügung gestellt, keine Ratenkäufe

2.7 **Ausstattungsbestand** ¹⁾ **privater Haushalte mit ausgewählten langlebigen Gebrauchsgütern am 1.1.2003**
nach Haushaltstyp und Anzahl der Kinder unter 18 Jahren je 100 Haushalte

Merkmal	Haushalte insgesamt	Darunter						
		Allein- erziehende	Paare	ohne Kinder	davon			
					mit . . . Kind(ern)			
1	2	3	4 und mehr					
Fahrzeuge								
Personenkraftwagen	103,3	(85,8)	119,7	109,8	133,9	138,9	(156,8)	/
fabrikneu gekauft	42,0	/	52,0	58,7	(38,8)	(40,0)	/	/
gebraucht gekauft	58,6	(67,6)	64,2	48,9	90,2	92,5	/	/
geleast ¹⁾	(2,7)	/	(3,4)	/	/	/	/	-
Kraftrad	9,7	-	10,5	(4,8)	(23,7)	(18,6)	/	/
Fahrrad	135,1	(179,7)	161,6	102,8	210,0	313,8	(429,9)	/
Empfangs-, Aufnahme- und Wieder- gabegeräte von Bild und Ton								
Fernsehgerät	145,1	(130,0)	151,5	146,8	148,1	172,5	(162,4)	/
DVD-Player	26,0	/	27,6	19,9	(43,5)	(33,5)	/	/
Videorecorder	80,3	(90,3)	84,4	74,9	98,7	100,6	(111,8)	/
Camcorder (Videokamera)	26,9	/	34,2	25,3	(39,9)	(63,3)	/	/
Camcorder (Videokamera) analog	20,9	/	27,5	19,1	(34,3)	(54,4)	/	/
Camcorder (Videokamera) digital	6,0	-	(6,7)	(6,2)	/	/	/	/
Fotoapparat, Digitalkamera	120,9	(134,3)	134,5	118,1	151,7	173,5	(196,0)	/
Radio-, Kassettenrecorder, Stereo- rundfunkgerät	141,2	(125,1)	150,7	134,4	170,0	188,8	(217,2)	/
Hi-Fi-Anlage	65,3	(69,1)	69,1	52,7	97,1	94,2	(108,0)	/
Satellitenempfangsanlage	45,1	/	54,2	50,6	56,1	68,0	/	/
Kabelanschluss	53,4	(46,2)	48,2	53,8	(40,8)	(34,9)	/	/
CD-Player	67,9	(78,9)	69,4	48,8	94,3	113,3	(143,0)	/
CD-Recorder (auch im PC)	29,0	/	28,2	23,7	(29,0)	(44,4)	/	/
Mini-Disc-Player, Recorder	9,4	/	9,5	(3,9)	(12,5)	(25,2)	/	/
PC und Nachrichtenübermittlung								
Personalcomputer	77,4	(101,6)	78,5	61,8	95,8	118,4	(146,4)	/
PC stationär	69,6	(95,7)	72,0	56,3	88,4	110,1	(132,6)	/
PC mobil (Notebook, Laptop)	7,9	/	(6,5)	(5,5)	/	/	/	/
Internetanschluss, -zugang	45,3	(54,9)	47,5	37,3	60,1	72,1	(73,3)	/
ISDN-Anschluss	14,3	/	15,3	13,1	(17,2)	(21,0)	/	/
Telefon	219,8	(228,7)	235,2	202,2	274,0	315,8	(307,7)	/
Telefon stationär (auch schnurlos)	109,0	(110,5)	112,4	108,4	113,3	125,8	(130,3)	/
Telefon mobil (Autotelefon, Handy)	110,8	(118,2)	122,8	93,8	160,7	190,0	(177,4)	/
Anrufbeantworter	37,7	(46,7)	40,1	38,7	45,4	(41,2)	/	/
Telefaxgerät	14,5	/	16,9	15,2	(17,4)	(21,2)	/	/
Elektrische Haushaltsgeräte								
Kühlschrank	111,9	(100,5)	115,2	116,3	113,6	113,1	(108,9)	/
Gefrierschrank, Gefriertruhe	66,4	(46,2)	78,4	80,5	66,6	84,1	(82,3)	/
Geschirrspülmaschine	47,7	(53,5)	60,3	53,9	63,1	81,2	(93,0)	/
Mikrowellengerät	65,5	(77,2)	69,7	62,5	83,4	81,9	(84,9)	/
Waschmaschine	96,2	(100,0)	100,1	99,4	99,9	101,9	(100,0)	/
Wäschetrockner	25,7	/	30,4	22,1	(38,2)	(53,9)	/	/
Sonstige Geräte								
Sportgeräte (Hometrainer)	28,3	/	34,1	33,4	(33,0)	(38,3)	/	/

*) Anzahl der in den Haushalten vorhandenen langlebigen Gebrauchsgüter, bezogen auf Haushalte insgesamt der jeweiligen Spalte

1) auch vom Arbeitgeber oder vom eigenen Unternehmen zur Verfügung gestellt, keine Ratenkäufe

2.8 Private Haushalte mit ausgewählten langlebigen Gebrauchsgütern

Lfd. Nr.	Merkmal	Haushalte insgesamt	Davon nach		
			Selbständiger	darunter Gewerbetreibender/ freiberuflich Tätiger	Arbeitnehmer
1	Haushalte insgesamt	1 095	58	56	528
	und zwar verfügten über				
	Fahrzeuge				
2	Personenkraftwagen	834	(55)	(53)	487
3	fabrikneu gekauft	415	(29)	(27)	213
4	gebraucht gekauft	499	(29)	(28)	335
5	geleast ¹⁾	(28)	/	/	(20)
6	Kraftrad	96	/	/	74
7	Fahrrad	699	(47)	(45)	420
	Empfangs-, Aufnahme- und Wiedergabegeräte von Bild und Ton				
8	Fernsehgerät	1 045	52	(50)	514
9	DVD-Player	245	(21)	(21)	150
10	Videorecorder	744	(37)	(37)	439
11	Camcorder (Videokamera)	265	(20)	(20)	169
12	Camcorder (Videokamera) analog	223	(14)	(14)	143
13	Camcorder (Videokamera) digital	60	/	/	(38)
14	Fotoapparat, Digitalkamera	914	(55)	(53)	482
15	Radio-, Kassettenrecorder, Stereorundfunkgerät	918	(39)	(38)	457
16	Hi-Fi-Anlage	569	(37)	(36)	369
17	Satellitenempfangsanlage	473	(36)	(35)	260
18	Kabelanschluss	558	(13)	(12)	248
19	CD-Player	550	(32)	(30)	327
20	CD-Recorder (auch im PC)	259	(17)	(17)	147
21	Mini-Disc-Player, Recorder	89	/	/	55
	PC und Nachrichtenübermittlung				
22	Personalcomputer	651	(52)	(52)	412
23	PC stationär	633	(52)	(52)	403
24	PC mobil (Notebook, Laptop)	82	(16)	(16)	45
25	Internetanschluss, -zugang	474	(42)	(42)	307
26	ISDN-Anschluss	153	(29)	(28)	95
27	Telefon	1 075	57	(55)	525
28	Telefon stationär (auch schnurlos)	1 032	57	(55)	501
29	Telefon mobil (Autotelefon, Handy)	747	(53)	(51)	452
30	Anrufbeantworter	406	(27)	(27)	220
31	Telefaxgerät	157	(29)	(29)	85
	Elektrische Haushaltsgeräte				
32	Kühlschrank	1 085	57	55	526
33	Gefrierschrank, Gefriertruhe	663	(41)	(39)	339
34	Geschirrspülmaschine	517	(37)	(35)	314
35	Mikrowellengerät	701	(39)	(39)	396
36	Waschmaschine	1 033	52	(50)	508
37	Wäschetrockner	281	(23)	(22)	171
	Sonstige Geräte				
38	Sportgeräte (Hometrainer)	276	(22)	(20)	148

1) auch vom Arbeitgeber oder vom eigenen Unternehmen zur Verfügung gestellt, keine Ratenkäufe

am 1.1.2003 nach der sozialen Stellung des Haupteinkommensbeziehers in 1000

der sozialen Stellung des Haupteinkommensbeziehers								Lfd. Nr.
davon				Arbeitsloser	Nichter- werbstätiger	darunter		
Beamter	Angestellter und Arbeiter	davon				Rentner und Pensionär	darunter Rentner	
		Angestellter	Arbeiter					
28	500	266	235	103	406	388	385	1
(27)	461	240	221	68	223	210	209	2
(18)	196	113	83	(27)	146	145	145	3
(15)	320	162	158	49	87	74	74	4
/	(18)	(13)	/	/	/	/	/	5
/	72	(34)	(38)	/	/	/	/	6
(24)	395	212	183	66	167	153	152	7
28	487	254	232	98	380	368	365	8
(12)	137	78	60	(28)	(47)	(38)	(38)	9
(23)	416	206	210	81	186	179	178	10
(9)	159	80	79	(25)	(51)	(50)	(50)	11
(8)	134	68	66	(23)	(43)	(43)	(42)	12
/	(37)	(19)	(18)	/	/	/	/	13
(25)	457	249	208	82	294	277	276	14
								15
(25)	432	235	197	92	329	316	313	16
(23)	346	188	158	52	112	99	98	16
(15)	244	120	124	(40)	136	132	132	17
(12)	236	127	109	58	239	230	227	18
(19)	308	170	138	51	139	126	125	19
(10)	138	70	68	(21)	74	(66)	(66)	20
/	52	(27)	(24)	/	(20)	/	/	21
(25)	387	219	169	75	112	95	95	22
(25)	378	212	166	73	105	90	89	23
/	40	(29)	/	/	(15)	/	/	24
(21)	286	165	120	48	77	(61)	(61)	25
(8)	87	59	(28)	/	(22)	/	/	26
28	497	265	232	101	391	374	370	27
28	473	257	216	92	382	367	364	28
(25)	427	224	203	71	171	156	155	29
(12)	208	118	89	(48)	111	105	104	30
/	80	50	(30)	/	(31)	(30)	(29)	31
28	498	264	233	101	401	383	380	32
(20)	320	173	147	56	227	222	221	33
(20)	294	164	130	(43)	124	119	119	34
(19)	377	194	184	74	191	185	184	35
27	480	260	220	98	376	362	359	36
(11)	160	91	68	(23)	(65)	(63)	(63)	37
(11)	137	79	(58)	(21)	86	84	83	38

2.9 Ausstattungsgrad ¹⁾ privater Haushalte mit ausgewählten langlebigen

Lfd. Nr.	Merkmal	Haushalte insgesamt	Davon nach		
			Selbständiger	darunter Gewerbetreibender/ freiberuflich Tätiger	Arbeitnehmer
	Fahrzeuge				
1	Personenkraftwagen	76,2	(95,8)	(95,7)	92,3
2	fabrikneu gekauft	37,9	(50,8)	(49,2)	40,4
3	gebraucht gekauft	45,6	(49,6)	(50,1)	63,4
4	geleast ¹⁾	(2,5)	/	/	(3,7)
5	Kraftrad	8,8	/	/	14,0
6	Fahrrad	63,9	(81,4)	(80,8)	79,5
	Empfangs-, Aufnahme- und Wiedergabegeräte von Bild und Ton				
7	Fernsehgerät	95,5	90,5	(90,2)	97,4
8	DVD-Player	22,4	(35,9)	(37,0)	28,4
9	Videorecorder	67,9	(64,8)	(65,7)	83,1
10	Camcorder (Videokamera)	24,2	(35,3)	(36,4)	31,9
11	Camcorder (Videokamera) analog	20,3	(23,9)	(24,6)	27,0
12	Camcorder (Videokamera) digital	5,5	/	/	(7,2)
13	Fotoapparat, Digitalkamera	83,5	(95,9)	(95,8)	91,3
14	Radio-, Kassettenrecorder, Stereoundfunkgerät	83,8	(68,5)	(67,4)	86,5
15	Hi-Fi-Anlage	52,0	(63,9)	(64,9)	69,9
16	Satellitenempfangsanlage	43,2	(63,3)	(63,2)	49,2
17	Kabelanschluss	51,0	(22,2)	(21,8)	47,0
18	CD-Player	50,2	(55,6)	(54,1)	62,0
19	CD-Recorder (auch im PC)	23,7	(29,9)	(29,7)	27,9
20	Mini-Disc-Player, Recorder	8,2	/	/	10,5
	PC und Nachrichtenübermittlung				
21	Personalcomputer	59,5	(90,9)	(92,7)	78,0
22	PC stationär	57,8	(90,6)	(92,4)	76,3
23	PC mobil (Notebook, Laptop)	7,5	(28,3)	(29,3)	8,5
24	Internetanschluss, -zugang	43,3	(73,7)	(74,9)	58,1
25	ISDN-Anschluss	13,9	(50,5)	(50,9)	17,9
26	Telefon	98,2	99,2	(99,2)	99,4
27	Telefon stationär (auch schnurlos)	94,2	98,5	(98,4)	94,8
28	Telefon mobil (Autotelefon, Handy)	68,2	(91,6)	(91,3)	85,5
29	Anrufbeantworter	37,1	(47,3)	(47,8)	41,6
30	Telefaxgerät	14,4	(51,1)	(51,7)	16,0
	Elektrische Haushaltsgeräte				
31	Kühlschrank	99,1	99,3	99,2	99,5
32	Gefrierschrank, Gefriertruhe	60,5	(70,7)	(69,8)	64,2
33	Geschirrspülmaschine	47,2	(63,7)	(62,5)	59,5
34	Mikrowellengerät	64,1	(68,4)	(69,4)	75,0
35	Waschmaschine	94,3	90,0	(89,6)	96,1
36	Wäschetrockner	25,7	(39,4)	(39,6)	32,3
	Sonstige Geräte				
37	Sportgeräte (Hometrainer)	25,2	(37,8)	(35,8)	28,0

*) Anzahl der Haushalte, in denen entsprechende langlebige Gebrauchsgüter vorhanden sind, bezogen auf Haushalte insgesamt der jeweiligen Spalte

1) auch vom Arbeitgeber oder vom eigenen Unternehmen zur Verfügung gestellt, keine Ratenkäufe

Gebrauchsgütern am 1.1.2003 nach der sozialen Stellung des Haupteinkommensbeziehers je 100 Haushalte

der sozialen Stellung des Haupteinkommensbeziehers								Lfd. Nr.
davon				Arbeitsloser	Nichterwerbstätiger	darunter		
Beamter	Angestellter und Arbeiter	davon				Rentner und Pensionär	darunter Rentner	
		Angestellter	Arbeiter					
(95,5)	92,1	90,4	94,0	66,3	55,0	54,0	54,2	1
(63,4)	39,1	42,5	35,2	(25,9)	36,0	37,4	37,6	2
(54,7)	63,9	60,9	67,3	47,5	21,4	19,2	19,2	3
/	(3,6)	(5,0)	/	/	/	/	/	4
/	14,4	(12,9)	(16,0)	/	/	/	/	5
(87,4)	79,0	79,9	78,0	63,9	41,1	39,4	39,5	6
99,3	97,3	95,7	99,1	95,5	93,6	94,7	94,7	7
(44,3)	27,5	29,3	25,4	(26,9)	(11,5)	(9,8)	(9,9)	8
(82,2)	83,1	77,5	89,4	78,9	45,9	46,0	46,3	9
(32,9)	31,9	30,1	33,8	(24,7)	(12,5)	(12,9)	(12,9)	10
(29,9)	26,8	25,8	28,1	(22,5)	(10,6)	(11,0)	(10,9)	11
/	(7,4)	(7,2)	(7,7)	/	/	/	/	12
(88,5)	91,4	93,9	88,6	79,7	72,5	71,3	71,7	13
(89,9)	86,3	88,4	83,9	89,6	81,0	81,4	81,3	14
(80,5)	69,3	71,0	67,3	50,0	27,5	25,4	25,5	15
(55,3)	48,9	45,2	53,0	(38,9)	33,5	34,1	34,3	16
(42,9)	47,2	48,0	46,4	56,3	58,9	59,2	59,0	17
(67,7)	61,6	64,1	58,9	49,8	34,2	32,3	32,4	18
(34,5)	27,5	26,3	28,9	(20,5)	18,1	(17,0)	(17,1)	19
/	10,3	(10,3)	(10,4)	/	(5,0)	/	/	20
(89,1)	77,4	82,3	71,8	72,6	27,6	24,5	24,6	21
(87,6)	75,7	80,0	70,8	70,7	25,9	23,0	23,2	22
/	7,9	(10,9)	/	/	(3,6)	/	/	23
(75,7)	57,1	62,3	51,3	46,2	19,0	(15,7)	(15,7)	24
(27,4)	17,4	22,2	(11,9)	/	(5,5)	/	/	25
100,0	99,4	99,9	98,8	98,2	96,3	96,2	96,1	26
99,3	94,5	96,6	92,1	89,5	94,1	94,6	94,6	27
(88,8)	85,3	84,4	86,3	68,9	42,2	40,1	40,2	28
(44,3)	41,5	44,5	38,1	(46,9)	27,2	26,9	27,0	29
/	16,0	19,0	(12,6)	/	(7,7)	(7,6)	(7,5)	30
100,0	99,5	99,6	99,4	98,2	98,8	98,7	98,7	31
(69,8)	63,9	65,0	62,7	54,3	55,9	57,1	57,4	32
(72,8)	58,7	61,8	55,3	(41,3)	30,4	30,7	30,8	33
(67,7)	75,5	72,9	78,4	72,2	47,1	47,5	47,9	34
98,0	96,0	97,9	93,9	94,7	92,5	93,2	93,2	35
(39,4)	31,9	34,4	29,1	(21,9)	(16,1)	(16,3)	(16,4)	36
(41,0)	27,3	29,7	(24,6)	(20,1)	21,1	21,5	21,7	37

2.10 Ausstattungsbestand ¹⁾ privater Haushalte mit ausgewählten langlebigen Gebrauchsgütern

Lfd. Nr.	Merkmal	Haushalte insgesamt	Davon nach		
			Selbständiger	darunter Gewerbetreibender/ freiberuflich Tätiger	Arbeitnehmer
Fahrzeuge					
1	Personenkraftwagen	103,3	(141,0)	(141,2)	134,8
2	fabrikneu gekauft	42,0	(59,4)	(58,1)	46,5
3	gebraucht gekauft	58,6	(68,4)	(69,5)	84,3
4	geleast ¹⁾	(2,7)	/	/	(4,0)
5	Kraftrad	9,7	/	/	15,1
6	Fahrrad	135,1	(192,7)	(189,4)	188,9
Empfangs-, Aufnahme- und Wiedergabegeräte von Bild und Ton					
7	Fernsehgerät	145,1	157,8	(155,3)	161,5
8	DVD-Player	26,0	(42,0)	(43,4)	33,9
9	Videorecorder	80,3	(79,3)	(79,6)	99,5
10	Camcorder (Videokamera)	26,9	(40,3)	(41,6)	35,7
11	Camcorder (Videokamera) analog	20,9	(24,5)	(25,2)	27,9
12	Camcorder (Videokamera) digital	6,0	/	/	(7,8)
13	Fotoapparat, Digitalkamera	120,9	(161,0)	(159,6)	143,9
14	Radio-, Kassettenrecorder, Stereoringfunkgerät	141,2	(145,5)	(143,8)	159,0
15	Hi-Fi-Anlage	65,3	(84,5)	(85,1)	92,0
16	Satellitenempfangsanlage	45,1	(65,1)	(65,0)	52,0
17	Kabelanschluss	53,4	(25,9)	(23,5)	48,8
18	CD-Player	67,9	(88,3)	(86,9)	88,8
19	CD-Recorder (auch im PC)	29,0	(43,7)	(42,9)	35,9
20	Mini-Disc-Player, Recorder	9,4	/	/	12,8
PC und Nachrichtenübermittlung					
21	Personalcomputer	77,4	(152,4)	(154,1)	100,8
22	PC stationär	69,6	(122,5)	(123,1)	91,8
23	PC mobil (Notebook, Laptop)	7,9	(29,9)	(31,0)	9,0
24	Internetanschluss, -zugang	45,3	(82,5)	(82,9)	60,6
25	ISDN-Anschluss	14,3	(51,6)	(52,1)	18,1
26	Telefon	219,8	315,9	(313,1)	265,0
27	Telefon stationär (auch schnurlos)	109,0	142,1	(141,1)	113,7
28	Telefon mobil (Autotelefon, Handy)	110,8	(173,8)	(171,9)	151,3
29	Anrufbeantworter	37,7	(49,8)	(50,4)	42,3
30	Telefaxgerät	14,5	(52,1)	(52,7)	16,1
Elektrische Haushaltsgeräte					
31	Kühlschrank	111,9	110,2	109,4	115,8
32	Gefrierschrank, Gefriertruhe	66,4	(75,7)	(73,7)	71,9
33	Geschirrspülmaschine	47,7	(63,9)	(62,7)	60,4
34	Mikrowellengerät	65,5	(69,3)	(70,4)	77,0
35	Waschmaschine	96,2	90,7	(90,4)	98,7
36	Wäschetrockner	25,7	(39,4)	(39,6)	32,3
Sonstige Geräte					
37	Sportgeräte (Hometrainer)	28,3	(47,6)	(45,9)	32,6

*) Anzahl der in den Haushalten vorhandenen langlebigen Gebrauchsgüter, bezogen auf Haushalte insgesamt der jeweiligen Spalte

1) auch vom Arbeitgeber oder vom eigenen Unternehmen zur Verfügung gestellt, keine Ratenkäufe

am 1.1.2003 nach der sozialen Stellung des Haupteinkommensbeziehers je 100 Haushalte

der sozialen Stellung des Haupteinkommensbeziehers								Lfd. Nr.
davon				Arbeitsloser	Nichter- werbstätiger	darunter		
Beamter	Angestellter und Arbeiter	davon				Rentner und Pensionär	darunter Rentner	
		Angestellter	Arbeiter					
(161,3)	133,3	133,2	133,4	85,2	61,5	60,3	60,6	1
(77,1)	44,8	50,2	38,7	(28,0)	37,1	38,5	38,7	2
(78,8)	84,6	77,8	92,3	56,4	24,3	21,8	21,9	3
/	(3,9)	(5,2)	/	/	/	/	/	4
/	15,5	(14,3)	(16,9)	/	/	/	/	5
(235,6)	186,2	188,5	183,7	124,5	59,6	56,0	56,0	6
168,6	161,1	158,3	164,2	142,3	122,6	123,9	124,0	7
(51,9)	32,9	36,1	29,2	(29,6)	(12,4)	(10,0)	(10,0)	8
(97,6)	99,7	92,9	107,3	98,0	50,8	51,0	51,3	9
(34,7)	35,7	33,5	38,3	(27,6)	(13,3)	(13,8)	(13,8)	10
(31,1)	27,7	26,2	29,4	(24,0)	(10,6)	(11,0)	(10,9)	11
/	(8,0)	(7,3)	(8,9)	/	/	/	/	12
(172,4)	142,3	156,0	126,9	108,3	88,5	86,8	87,1	13
(185,2)	157,5	168,6	145,1	128,3	120,7	120,8	120,9	14
(128,3)	90,0	92,7	86,9	60,2	29,0	26,4	26,5	15
(56,5)	51,7	47,2	56,8	(41,2)	34,4	35,1	35,2	16
(43,5)	49,1	50,5	47,5	60,7	61,6	61,3	61,1	17
(108,3)	87,7	91,6	83,4	63,3	39,0	34,7	34,8	18
(51,4)	35,0	33,4	36,9	(24,7)	19,0	(18,0)	(18,0)	19
/	12,7	(12,5)	(12,9)	/	(5,0)	/	/	20
(130,5)	99,1	109,8	87,1	88,0	33,7	27,5	27,6	21
(108,7)	90,8	98,4	82,2	82,4	29,9	25,2	25,3	22
/	8,3	(11,4)	/	/	(3,8)	/	/	23
(77,1)	59,7	65,7	52,9	47,6	19,5	(15,7)	(15,7)	24
(27,4)	17,6	22,6	(11,9)	/	(6,0)	/	/	25
326,4	261,6	269,9	252,1	209,4	150,0	145,3	145,5	26
140,5	112,2	120,8	102,6	101,8	100,0	99,4	99,4	27
(185,9)	149,3	149,1	149,6	107,5	50,0	45,9	46,1	28
(46,7)	42,1	45,2	38,5	(48,5)	27,3	27,0	27,1	29
/	16,1	19,2	(12,6)	/	(7,7)	(7,6)	(7,5)	30
135,1	114,7	117,1	112,0	110,5	107,4	107,6	107,7	31
(75,5)	71,7	70,6	73,0	57,3	60,2	61,4	61,8	32
(75,6)	59,6	62,7	56,0	(41,8)	30,4	30,7	30,8	33
(75,4)	77,1	75,1	79,3	74,1	47,7	48,2	48,5	34
99,8	98,6	100,8	96,1	98,0	93,4	94,1	94,1	35
(39,4)	31,9	34,4	29,1	(21,9)	(16,1)	(16,3)	(16,4)	36
(55,5)	31,3	33,5	(28,8)	(21,4)	21,7	22,2	22,3	37

2.11 Private Haushalte mit ausgewählten langlebigen

Lfd. Nr.	Merkmal	Haushalte insgesamt	Davon mit einem Alter	
			unter 25	25 - 35
	Haushalte insgesamt	1 095	(31)	109
	und zwar verfügten über			
	Fahrzeuge			
1	Personenkraftwagen	834	(26)	96
2	fabrikneu gekauft	415	/	(21)
3	gebraucht gekauft	499	(17)	79
4	geleast ¹⁾	(28)	/	/
5	Kraftrad	96	/	/
6	Fahrrad	699	(26)	83
	Empfangs-, Aufnahme- und Wiedergabe- geräte von Bild und Ton			
7	Fernsehgerät	1 045	(26)	102
8	DVD-Player	245	/	(30)
9	Videorecorder	744	/	87
10	Camcorder (Videokamera)	265	/	(28)
11	Camcorder (Videokamera) analog	223	/	(24)
12	Camcorder (Videokamera) digital	60	/	/
13	Fotoapparat, Digitalkamera	914	(24)	96
14	Radio-, Kassettenrecorder, Stereoundfunkgerät	918	(22)	95
15	Hi-Fi-Anlage	569	(22)	69
16	Satellitenempfangsanlage	473	/	(47)
17	Kabelanschluss	558	(19)	(47)
18	CD-Player	550	(22)	66
19	CD-Recorder (auch im PC)	259	/	(26)
20	Mini-Disc-Player, Recorder	89	/	/
	PC und Nachrichtenübermittlung			
21	Personalcomputer	651	(21)	81
22	PC stationär	633	(20)	78
23	PC mobil (Notebook, Laptop)	82	/	/
24	Internetanschluss, -zugang	474	(20)	62
25	ISDN-Anschluss	153	/	(13)
26	Telefon	1 075	(31)	106
27	Telefon stationär (auch schnurlos)	1 032	(22)	95
28	Telefon mobil (Autotelefon, Handy)	747	(26)	92
29	Anrufbeantworter	406	/	(37)
30	Telefaxgerät	157	/	/
	Elektrische Haushaltsgeräte			
31	Kühlschrank	1 085	(31)	107
32	Gefrierschrank, Gefriertruhe	663	/	(38)
33	Geschirrspülmaschine	517	/	51
34	Mikrowellengerät	701	/	79
35	Waschmaschine	1 033	(21)	100
36	Wäschetrockner	281	/	(29)
	Sonstige Geräte			
37	Sportgeräte (Hometrainer)	276	/	(19)

1) auch vom Arbeitgeber oder vom eigenen Unternehmen zur Verfügung gestellt, keine Ratenkäufe

Gebrauchsgütern am 1.1.2003 nach dem Alter des Haupteinkommensbeziehers in 1000

des Haupteinkommensbeziehers von... bis unter...Jahren						Lfd. Nr.
35 - 45	45 - 55	55 - 65	65 - 70	70 - 80	80 und mehr	
240	261	165	87	162	(39)	
221	223	127	68	(65)	/	1
93	117	75	(47)	(49)	/	2
154	141	60	(24)	(19)	/	3
(13)	(10)	/	/	-	-	4
(37)	(30)	/	/	-	-	5
200	188	93	(49)	(53)	/	6
230	254	158	85	151	(39)	7
81	78	(19)	/	/	/	8
199	221	106	(41)	(62)	/	9
90	78	(34)	(15)	/	/	10
81	60	(28)	(13)	/	/	11
(16)	(24)	/	/	/	/	12
223	234	132	69	119	/	13
205	218	144	72	131	(30)	14
175	175	63	(37)	(26)	/	15
125	132	64	(37)	(53)	/	16
97	126	97	(47)	(96)	(29)	17
156	156	66	(35)	(47)	/	18
67	79	(34)	(20)	(24)	-	19
(32)	(30)	/	/	/	-	20
208	204	79	(31)	(24)	/	21
205	197	78	(29)	(22)	/	22
(26)	(28)	/	/	/	-	23
154	152	51	(21)	/	/	24
52	54	(17)	/	/	/	25
239	258	164	85	151	(39)	26
231	251	160	82	151	(39)	27
214	207	101	57	(43)	/	28
106	123	71	(28)	(31)	/	29
47	55	(25)	(15)	/	-	30
238	260	165	87	160	(38)	31
159	184	109	58	(93)	/	32
153	152	73	(30)	(49)	/	33
186	185	110	(45)	(76)	/	34
228	256	161	86	150	(32)	35
85	88	(37)	(14)	/	/	36
71	81	(45)	(22)	(33)	/	37

2.12 Ausstattungsgrad ¹⁾ privater Haushalte mit ausgewählten langlebigen

Lfd. Nr.	Merkmal	Haushalte insgesamt	Davon mit einem Alter	
			unter 25	25 - 35
Fahrzeuge				
1	Personenkraftwagen	76,2	(85,4)	87,9
2	fabrikneu gekauft	37,9	/	(18,9)
3	gebraucht gekauft	45,6	(55,6)	72,6
4	geleast ¹⁾	(2,5)	/	/
5	Kraftrad	8,8	/	/
6	Fahrrad	63,9	(84,0)	76,3
Empfangs-, Aufnahme- und Wiedergabegeräte von Bild und Ton				
7	Fernsehgerät	95,5	(84,0)	93,6
8	DVD-Player	22,4	/	(27,8)
9	Videorecorder	67,9	/	79,9
10	Camcorder (Videokamera)	24,2	/	(25,4)
11	Camcorder (Videokamera) analog	20,3	/	(21,7)
12	Camcorder (Videokamera) digital	5,5	/	/
13	Fotoapparat, Digitalkamera	83,5	(77,2)	88,2
14	Radio-, Kassettenrecorder, Stereorundfunkgerät	83,8	(72,1)	87,0
15	Hi-Fi-Anlage	52,0	(71,4)	62,9
16	Satellitenempfangsanlage	43,2	/	(42,9)
17	Kabelanschluss	51,0	(61,6)	(42,8)
18	CD-Player	50,2	(71,3)	60,4
19	CD-Recorder (auch im PC)	23,7	/	(24,1)
20	Mini-Disc-Player, Recorder	8,2	/	/
PC und Nachrichtenübermittlung				
21	Personalcomputer	59,5	(68,9)	74,4
22	PC stationär	57,8	(66,3)	71,6
23	PC mobil (Notebook, Laptop)	7,5	/	/
24	Internetanschluss, -zugang	43,3	(64,3)	56,8
25	ISDN-Anschluss	13,9	/	(11,6)
26	Telefon	98,2	(100,0)	97,4
27	Telefon stationär (auch schnurlos)	94,2	(71,0)	87,0
28	Telefon mobil (Autotelefon, Handy)	68,2	(85,6)	84,7
29	Anrufbeantworter	37,1	/	(34,2)
30	Telefaxgerät	14,4	/	/
Elektrische Haushaltsgeräte				
31	Kühlschrank	99,1	(100,0)	98,3
32	Gefrierschrank, Gefriertruhe	60,5	/	(34,6)
33	Geschirrspülmaschine	47,2	/	47,1
34	Mikrowellengerät	64,1	/	72,7
35	Waschmaschine	94,3	(66,8)	91,5
36	Wäschetrockner	25,7	/	(26,3)
Sonstige Geräte				
37	Sportgeräte (Hometrainer)	25,2	/	(17,0)

*) Anzahl der Haushalte, in denen entsprechende langlebige Gebrauchsgüter vorhanden sind, bezogen auf Haushalte insgesamt der jeweiligen Spalte

1) auch vom Arbeitgeber oder vom eigenen Unternehmen zur Verfügung gestellt, keine Ratenkäufe

Gebrauchsgütern am 1.1.2003 nach dem Alter des Haupteinkommensbeziehers je 100 Haushalte

des Haupteinkommensbeziehers von... bis unter...Jahren						Lfd. Nr.
35 - 45	45 - 55	55 - 65	65 - 70	70 - 80	80 und mehr	
92,0	85,5	76,7	77,7	(39,9)	/	1
38,8	44,9	45,2	(53,7)	(30,4)	/	2
64,4	54,2	36,6	(27,2)	(11,4)	/	3
(5,3)	(3,9)	/	/	-	-	4
(15,5)	(11,3)	/	/	-	-	5
83,5	72,2	56,6	(56,7)	(32,7)	/	6
95,8	97,4	95,7	97,4	92,9	(100,0)	7
33,6	29,9	(11,7)	/	/	/	8
82,8	84,5	64,0	(47,6)	(38,3)	/	9
37,6	29,8	(20,5)	(17,4)	/	/	10
33,9	22,9	(17,1)	(14,6)	/	/	11
(6,7)	(9,4)	/	/	/	/	12
93,2	89,5	79,9	79,7	73,3	/	13
85,6	83,5	86,9	83,2	80,8	(75,8)	14
72,9	67,0	38,4	(42,2)	(15,9)	/	15
52,1	50,6	38,6	(43,0)	(32,8)	/	16
40,5	48,2	58,8	(53,8)	(59,2)	(74,3)	17
65,1	59,8	39,7	(39,8)	(29,2)	/	18
28,0	30,2	(20,9)	(23,4)	(14,6)	-	19
(13,4)	(11,5)	/	/	/	-	20
86,9	78,0	47,7	(35,9)	(14,7)	/	21
85,6	75,6	47,3	(33,7)	(13,3)	/	22
(10,7)	(10,8)	/	/	/	-	23
64,0	58,3	30,9	(23,7)	/	/	24
21,6	20,9	(10,0)	/	/	/	25
99,9	98,9	99,1	97,9	93,3	(100,0)	26
96,3	96,3	96,6	94,4	93,1	(100,0)	27
89,2	79,3	61,4	65,8	(26,3)	/	28
44,0	47,2	42,9	(32,2)	(19,2)	/	29
19,7	21,0	(15,4)	(16,7)	/	-	30
99,1	99,4	99,8	100,0	98,7	(95,6)	31
66,4	70,5	66,1	66,0	(57,3)	/	32
63,8	58,2	44,4	(33,9)	(30,0)	/	33
77,5	71,0	66,5	(51,5)	(46,9)	/	34
94,9	97,9	97,2	98,9	92,3	(82,2)	35
35,4	33,9	(22,2)	(15,8)	/	/	36
29,5	31,2	(27,0)	(25,4)	(20,4)	/	37

2.13 Ausstattungsbestand ¹⁾ privater Haushalte mit ausgewählten langlebigen

Lfd. Nr.	Merkmal	Haushalte insgesamt	Davon mit einem Alter	
			unter 25	25 - 35
	Fahrzeuge			
1	Personenkraftwagen	103,3	(94,5)	116,0
2	fabrikneu gekauft	42,0	/	(21,2)
3	gebraucht gekauft	58,6	(62,8)	92,6
4	geleast ¹⁾	(2,7)	/	/
5	Kraftrad	9,7	/	/
6	Fahrrad	135,1	(164,9)	140,4
	Empfangs-, Aufnahme- und Wiedergabegeräte von Bild und Ton			
7	Fernsehgerät	145,1	(133,4)	122,3
8	DVD-Player	26,0	/	(31,8)
9	Videorecorder	80,3	/	88,2
10	Camcorder (Videokamera)	26,9	/	(26,1)
11	Camcorder (Videokamera) analog	20,9	/	(21,7)
12	Camcorder (Videokamera) digital	6,0	/	/
13	Fotoapparat, Digitalkamera	120,9	(94,4)	123,9
14	Radio-, Kassettenrecorder, Stereorundfunkgerät	141,2	(128,2)	138,6
15	Hi-Fi-Anlage	65,3	(91,0)	79,0
16	Satellitenempfangsanlage	45,1	/	(43,2)
17	Kabelanschluss	53,4	(72,4)	(44,0)
18	CD-Player	67,9	(120,3)	85,0
19	CD-Recorder (auch im PC)	29,0	/	(26,5)
20	Mini-Disc-Player, Recorder	9,4	/	/
	PC und Nachrichtenübermittlung			
21	Personalcomputer	77,4	(106,0)	91,2
22	PC stationär	69,6	(87,4)	82,4
23	PC mobil (Notebook, Laptop)	7,9	/	/
24	Internetanschluss, -zugang	45,3	(71,8)	58,1
25	ISDN-Anschluss	14,3	/	(11,9)
26	Telefon	219,8	(218,6)	222,5
27	Telefon stationär (auch schnurlos)	109,0	(86,9)	99,2
28	Telefon mobil (Autotelefon, Handy)	110,8	(131,8)	123,2
29	Anrufbeantworter	37,7	/	(34,2)
30	Telefaxgerät	14,5	/	/
	Elektrische Haushaltsgeräte			
31	Kühlschrank	111,9	(102,0)	108,4
32	Gefrierschrank, Gefriertruhe	66,4	/	(36,3)
33	Geschirrspülmaschine	47,7	/	47,3
34	Mikrowellengerät	65,5	/	72,9
35	Waschmaschine	96,2	(66,8)	92,5
36	Wäschetrockner	25,7	/	(26,3)
	Sonstige Geräte			
37	Sportgeräte (Hometrainer)	28,3	/	(19,0)

*) Anzahl der in den Haushalten vorhandenen langlebigen Gebrauchsgüter, bezogen auf Haushalte insgesamt der jeweiligen Spalte

1) auch vom Arbeitgeber oder vom eigenen Unternehmen zur Verfügung gestellt, keine Ratenkäufe

Gebrauchsgütern am 1.1.2003 nach dem Alter des Haupteinkommensbeziehers je 100 Haushalte

des Haupteinkommensbeziehers von... bis unter...Jahren						Lfd. Nr.
35 - 45	45 - 55	55 - 65	65 - 70	70 - 80	80 und mehr	
130,6	134,6	92,7	88,1	(43,1)	/	1
43,2	52,9	49,7	(55,6)	(31,0)	/	2
82,0	77,4	42,2	(32,2)	(12,1)	/	3
(5,4)	(4,3)	/	/	-	-	4
(17,4)	(12,2)	/	/	-	-	5
228,0	158,7	99,6	(88,6)	(40,1)	/	6
163,2	167,0	142,5	139,2	114,0	(112,9)	7
42,3	33,3	(12,3)	/	/	/	8
102,3	103,8	70,0	(56,9)	(41,9)	/	9
42,1	34,0	(22,4)	(19,1)	/	/	10
35,4	23,5	(18,0)	(14,6)	/	/	11
(6,8)	(10,5)	/	/	/	/	12
150,6	144,8	105,8	107,0	81,9	/	13
164,1	151,1	138,3	134,0	111,6	(103,6)	14
100,0	86,3	40,9	(43,8)	(16,1)	/	15
54,5	53,7	40,4	(43,6)	(33,2)	/	16
41,6	52,0	61,7	(56,1)	(60,5)	(76,8)	17
102,9	78,7	44,8	(43,1)	(29,5)	/	18
39,7	39,1	(22,1)	(25,6)	(14,8)	-	19
(18,0)	(12,7)	/	/	/	-	20
115,2	107,8	56,6	(37,1)	(17,6)	/	21
103,9	96,4	51,5	(34,4)	(15,8)	/	22
(11,3)	(11,4)	/	/	/	-	23
66,2	62,8	31,7	(23,7)	/	/	24
21,8	21,1	(10,0)	/	/	/	25
296,9	259,9	181,0	180,1	124,0	(123,7)	26
120,2	118,1	107,0	102,7	95,4	(103,4)	27
176,7	141,8	74,0	77,4	(28,5)	/	28
44,4	48,8	43,8	(32,4)	(19,2)	/	29
19,9	21,3	(15,4)	(16,7)	/	-	30
111,1	117,5	118,6	113,5	103,8	(98,9)	31
72,3	80,0	73,1	75,7	(59,2)	/	32
65,0	58,8	45,1	(33,9)	(30,0)	/	33
77,9	74,0	69,1	(53,8)	(46,9)	/	34
97,8	100,1	100,1	99,2	93,3	(83,8)	35
35,4	33,9	(22,2)	(15,8)	/	/	36
35,4	35,9	(28,7)	(27,3)	(20,4)	/	37

2.14 Private Haushalte mit ausgewählten langlebigen

Lfd. Nr.	Merkmal	Haushalte insgesamt	Darunter mit monatlichem	
			unter 900	900 - 1 300
	Haushalte insgesamt	1 095	197	224
	und zwar verfügten über			
	Fahrzeuge			
1	Personenkraftwagen	834	(74)	139
2	fabrikneu gekauft	415	(23)	(60)
3	gebraucht gekauft	499	(52)	81
4	geleast ²⁾	(28)	/	/
5	Kraftrad	96	/	/
6	Fahrrad	699	(69)	124
	Empfangs-, Aufnahme- und Wiedergabe- geräte von Bild und Ton			
7	Fernsehgerät	1 045	175	206
8	DVD-Player	245	(23)	(25)
9	Videorecorder	744	(90)	128
10	Camcorder (Videokamera)	265	/	(37)
11	Camcorder (Videokamera) analog	223	/	(28)
12	Camcorder (Videokamera) digital	60	/	/
13	Fotoapparat, Digitalkamera	914	114	178
14	Radio-, Kassettenrecorder, Stereorundfunkgerät	918	150	186
15	Hi-Fi-Anlage	569	(55)	88
16	Satellitenempfangsanlage	473	(46)	(74)
17	Kabelanschluss	558	121	130
18	CD-Player	550	(67)	99
19	CD-Recorder (auch im PC)	259	(27)	(43)
20	Mini-Disc-Player, Recorder	89	/	/
	PC und Nachrichtenübermittlung			
21	Personalcomputer	651	(71)	90
22	PC stationär	633	(70)	87
23	PC mobil (Notebook, Laptop)	82	/	/
24	Internetanschluss, -zugang	474	(52)	61
25	ISDN-Anschluss	153	/	/
26	Telefon	1 075	195	208
27	Telefon stationär (auch schnurlos)	1 032	177	196
28	Telefon mobil (Autotelefon, Handy)	747	(81)	110
29	Anrufbeantworter	406	(59)	(71)
30	Telefaxgerät	157	/	(15)
	Elektrische Haushaltsgeräte			
31	Kühlschrank	1 085	196	221
32	Gefrierschrank, Gefriertruhe	663	(61)	120
33	Geschirrspülmaschine	517	(33)	(74)
34	Mikrowellengerät	701	(104)	127
35	Waschmaschine	1 033	165	206
36	Wäschetrockner	281	/	(35)
	Sonstige Geräte			
37	Sportgeräte (Hometrainer)	276	(23)	(43)

1) Selbsteinstufung der Haushalte in vorgegebene Einkommensklassen am 1.1.2003 und ohne Haushalte von Landwirten

2) auch vom Arbeitgeber oder vom eigenen Unternehmen zur Verfügung gestellt, keine Ratenkäufe

Gebrauchsgütern am 1.1.2003 nach monatlichem Haushaltsnettoeinkommen in 1000

Haushaltsnettoeinkommen von ... bis unter ... EUR ¹⁾						Lfd. Nr.
1 300 - 1 500	1 500 - 2 000	2 000 - 2 600	2 600 - 3 600	3 600 - 5 000	5 000 - 18 000	
105	219	168	119	47	(15)	
92	188	162	116	47	(15)	1
(55)	90	85	60	30	(11)	2
(41)	107	100	75	31	(12)	3
-	/	/	(7)	/	/	4
/	(21)	(24)	(18)	/	/	5
(60)	153	137	99	41	(14)	6
103	214	166	118	46	(15)	7
(20)	(49)	52	43	(22)	/	8
73	162	138	97	41	(14)	9
(23)	63	60	38	(20)	/	10
(18)	(55)	52	33	(14)	/	11
/	/	(14)	(7)	/	/	12
88	196	161	114	45	(15)	13
85	192	145	105	40	(14)	14
(49)	123	112	90	40	(12)	15
(49)	108	85	69	(28)	(11)	16
(44)	111	79	48	(20)	/	17
(50)	111	95	79	36	(12)	18
(20)	(54)	50	40	(17)	/	19
/	(18)	(20)	(16)	(7)	/	20
(56)	134	131	108	45	(15)	21
(54)	130	128	104	44	(15)	22
/	/	/	(19)	(11)	/	23
(38)	95	94	83	35	(14)	24
/	(25)	(29)	36	(20)	(9)	25
105	217	167	118	47	(15)	26
101	211	166	117	46	(15)	27
69	174	145	106	45	(15)	28
(37)	83	65	57	(26)	/	29
/	(36)	(26)	(28)	(14)	/	30
101	217	168	118	47	(15)	31
(61)	158	121	89	38	(14)	32
(48)	105	113	89	37	(15)	33
(62)	145	124	88	38	(12)	34
97	216	167	118	47	(15)	35
(24)	60	65	48	(21)	/	36
(20)	(55)	58	42	(23)	(10)	37

2.15 Ausstattungsgrad *) privater Haushalte mit ausgewählten langlebigen

Lfd. Nr.	Merkmal	Haushalte insgesamt	Darunter mit monatlichem	
			unter 900	900 - 1 300
Fahrzeuge				
1	Personenkraftwagen	76,2	(37,7)	62,0
2	fabrikneu gekauft	37,9	(11,5)	(27,0)
3	gebraucht gekauft	45,6	(26,2)	36,1
4	geleast ²⁾	(2,5)	/	/
5	Kraftrad	8,8	/	/
6	Fahrrad	63,9	(34,9)	55,5
Empfangs-, Aufnahme- und Wiedergabegeräte von Bild und Ton				
7	Fernsehgerät	95,5	89,1	92,0
8	DVD-Player	22,4	(11,8)	(11,4)
9	Videorecorder	67,9	(45,8)	57,0
10	Camcorder (Videokamera)	24,2	/	(16,3)
11	Camcorder (Videokamera) analog	20,3	/	(12,6)
12	Camcorder (Videokamera) digital	5,5	/	/
13	Fotoapparat, Digitalkamera	83,5	58,0	79,5
14	Radio-, Kassettenrecorder, Stereoundfunkgerät	83,8	76,3	82,9
15	Hi-Fi-Anlage	52,0	(27,9)	39,4
16	Satellitenempfangsanlage	43,2	(23,4)	(33,3)
17	Kabelanschluss	51,0	61,2	57,9
18	CD-Player	50,2	33,8	44,1
19	CD-Recorder (auch im PC)	23,7	(14,0)	(19,0)
20	Mini-Disc-Player, Recorder	8,2	/	/
PC und Nachrichtenübermittlung				
21	Personalcomputer	59,5	(36,1)	40,4
22	PC stationär	57,8	(35,5)	38,9
23	PC mobil (Notebook, Laptop)	7,5	/	/
24	Internetanschluss, -zugang	43,3	(26,6)	27,4
25	ISDN-Anschluss	13,9	/	/
26	Telefon	98,2	99,0	93,2
27	Telefon stationär (auch schnurlos)	94,2	89,7	87,6
28	Telefon mobil (Autotelefon, Handy)	68,2	(41,1)	49,2
29	Anrufbeantworter	37,1	(30,1)	(31,7)
30	Telefaxgerät	14,4	/	(6,5)
Elektrische Haushaltsgeräte				
31	Kühlschrank	99,1	99,6	98,7
32	Gefrierschrank, Gefriertruhe	60,5	(30,9)	53,5
33	Geschirrspülmaschine	47,2	(16,7)	(32,9)
34	Mikrowellengerät	64,1	(52,6)	56,7
35	Waschmaschine	94,3	84,0	92,0
36	Wäschetrockner	25,7	/	(15,8)
Sonstige Geräte				
37	Sportgeräte (Hometrainer)	25,2	(11,7)	(19,4)

*) Anzahl der Haushalte, in denen entsprechende langlebige Gebrauchsgüter vorhanden sind, bezogen auf Haushalte insgesamt der jeweiligen Spalte

1) Selbsteinstufung der Haushalte in vorgegebene Einkommensklassen am 1.1.2003 und ohne Haushalte von Landwirten

2) auch vom Arbeitgeber oder vom eigenen Unternehmen zur Verfügung gestellt, keine Ratenkäufe

Gebrauchsgütern am 1.1.2003 nach monatlichem Haushaltsnettoeinkommen je 100 Haushalte

Haushaltsnettoeinkommen von ... bis unter ... EUR ¹⁾						Lfd. Nr.
1 300 - 1 500	1 500 - 2 000	2 000 - 2 600	2 600 - 3 600	3 600 - 5 000	5 000 - 18 000	
87,3	85,8	96,5	97,5	100,0	(98,6)	1
(52,6)	41,0	50,4	50,3	64,5	(73,6)	2
(39,6)	49,1	59,4	63,1	66,6	(74,3)	3
-	/	/	(5,6)	/	/	4
/	(9,8)	(14,2)	(14,8)	/	/	5
(57,1)	70,0	81,5	83,8	88,7	(88,4)	6
98,6	97,7	98,6	99,2	98,9	(100,0)	7
(18,9)	(22,4)	31,1	36,6	(47,2)	/	8
69,8	74,0	81,8	82,0	87,8	(92,4)	9
(21,6)	28,7	35,4	32,3	(42,2)	/	10
(16,9)	(25,2)	30,9	28,0	(30,9)	/	11
/	/	(8,4)	(6,3)	/	/	12
84,4	89,8	95,5	96,3	96,7	(96,3)	13
81,4	87,6	86,0	88,2	84,7	(91,9)	14
(46,5)	56,2	66,4	76,0	84,7	(80,4)	15
(46,9)	49,5	50,6	58,3	(60,1)	(72,0)	16
(41,9)	50,7	47,0	40,7	(42,8)	/	17
(47,5)	51,0	56,3	66,3	76,8	(78,9)	18
(19,2)	(24,9)	29,8	34,1	(36,6)	/	19
/	(8,2)	(11,6)	(13,3)	(14,9)	/	20
(53,6)	61,4	77,8	91,0	96,5	(96,9)	21
(51,9)	59,3	76,3	87,8	95,0	(95,7)	22
/	/	/	(16,4)	(23,6)	/	23
(36,1)	43,3	56,2	70,2	75,5	(91,7)	24
/	(11,3)	(17,2)	30,5	(41,9)	(61,0)	25
99,9	99,1	99,6	99,9	100,0	(100,0)	26
96,8	96,6	98,5	98,9	98,6	(100,0)	27
65,7	79,5	86,2	89,7	96,7	(94,6)	28
(35,2)	37,9	38,9	47,7	(55,6)	/	29
/	(16,6)	(15,5)	(23,3)	(30,8)	/	30
96,7	99,1	99,7	99,8	100,0	(100,0)	31
(58,0)	72,4	71,8	74,9	81,3	(87,6)	32
(46,1)	48,2	67,4	74,9	80,1	(98,6)	33
(59,6)	66,4	73,5	74,6	82,5	(77,4)	34
92,2	98,8	99,2	99,4	100,0	(100,0)	35
(22,5)	27,5	38,9	40,3	(44,5)	/	36
(18,7)	(25,4)	34,2	35,7	(48,4)	(67,5)	37

2.16 Ausstattungsbestand ¹⁾ privater Haushalte mit ausgewählten langlebigen

Lfd. Nr.	Merkmal	Haushalte insgesamt	Darunter mit monatlichem	
			unter 900	900 - 1 300
Fahrzeuge				
1	Personenkraftwagen	103,3	(39,2)	66,4
2	fabrikneu gekauft	42,0	(11,5)	(27,0)
3	gebraucht gekauft	58,6	(27,6)	38,2
4	geleast ²⁾	(2,7)	/	/
5	Kraftrad	9,7	/	/
6	Fahrrad	135,1	(50,4)	78,0
Empfangs-, Aufnahme- und Wiedergabegeräte von Bild und Ton				
7	Fernsehgerät	145,1	101,0	111,9
8	DVD-Player	26,0	(12,5)	(12,3)
9	Videorecorder	80,3	(51,3)	63,0
10	Camcorder (Videokamera)	26,9	/	(18,7)
11	Camcorder (Videokamera) analog	20,9	/	(13,0)
12	Camcorder (Videokamera) digital	6,0	/	/
13	Fotoapparat, Digitalkamera	120,9	66,1	93,0
14	Radio-, Kassettenrecorder, Stereorundfunkgerät	141,2	100,3	113,1
15	Hi-Fi-Anlage	65,3	(31,0)	42,8
16	Satellitenempfangsanlage	45,1	(23,4)	(35,0)
17	Kabelanschluss	53,4	62,7	58,2
18	CD-Player	67,9	(42,0)	47,3
19	CD-Recorder (auch im PC)	29,0	(14,0)	(19,8)
20	Mini-Disc-Player, Recorder	9,4	/	/
PC und Nachrichtenübermittlung				
21	Personalcomputer	77,4	(43,1)	46,6
22	PC stationär	69,6	(40,2)	42,5
23	PC mobil (Notebook, Laptop)	7,9	/	/
24	Internetanschluss, -zugang	45,3	(26,6)	28,5
25	ISDN-Anschluss	14,3	/	/
26	Telefon	219,8	141,4	151,3
27	Telefon stationär (auch schnurlos)	109,0	94,1	92,2
28	Telefon mobil (Autotelefon, Handy)	110,8	(47,3)	59,1
29	Anrufbeantworter	37,7	(30,1)	(31,7)
30	Telefaxgerät	14,5	/	(6,5)
Elektrische Haushaltsgeräte				
31	Kühlschrank	111,9	102,9	104,1
32	Gefrierschrank, Gefriertruhe	66,4	(32,0)	57,0
33	Geschirrspülmaschine	47,7	(16,8)	(32,9)
34	Mikrowellengerät	65,5	(52,9)	57,1
35	Waschmaschine	96,2	84,6	92,4
36	Wäschetrockner	25,7	/	(15,8)
Sonstige Geräte				
37	Sportgeräte (Hometrainer)	28,3	(12,6)	(20,3)

*) Anzahl der in den Haushalten vorhandenen langlebigen Gebrauchsgüter, bezogen auf Haushalte insgesamt der jeweiligen Spalte

1) Selbsteinstufung der Haushalte in vorgegebene Einkommensklassen am 1.1.2003 und ohne Haushalte von Landwirten

2) auch vom Arbeitgeber oder vom eigenen Unternehmen zur Verfügung gestellt, keine Ratenkäufe

Gebrauchsgütern am 1.1.2003 nach monatlichem Haushaltsnettoeinkommen je 100 Haushalte

Haushaltsnettoeinkommen von ... bis unter ... EUR ¹⁾						Lfd. Nr.
1 300 - 1 500	1 500 - 2 000	2 000 - 2 600	2 600 - 3 600	3 600 - 5 000	5 000 - 18 000	
101,1	108,0	144,4	161,3	201,8	(206,3)	1
(53,9)	44,5	55,1	62,1	83,1	(100,5)	2
(47,2)	61,7	84,8	92,5	105,5	(96,8)	3
-	/	/	(6,8)	/	/	4
/	(11,3)	(15,1)	(16,0)	/	/	5
(94,8)	148,8	204,3	228,5	254,7	(270,3)	6
133,7	158,9	172,6	189,9	205,0	(232,5)	7
(22,5)	(25,8)	37,0	41,1	(59,2)	/	8
74,9	87,2	101,6	99,0	123,2	(134,6)	9
(22,1)	31,0	40,4	35,3	(52,8)	/	10
(16,9)	(26,0)	31,6	28,1	(35,4)	/	11
/	/	(8,8)	(7,2)	/	/	12
107,8	128,8	153,3	170,9	200,6	(214,5)	13
127,4	148,8	163,0	191,7	208,3	(219,2)	14
(56,5)	64,1	85,3	104,2	138,8	(161,6)	15
(48,3)	51,2	53,8	62,3	(63,7)	(77,7)	16
(44,5)	55,0	50,5	43,3	(44,9)	/	17
(58,5)	65,8	82,0	102,6	143,3	(134,4)	18
(19,7)	(29,6)	37,8	51,5	(51,0)	/	19
/	(9,7)	(13,7)	(17,0)	(17,3)	/	20
(68,1)	75,5	97,7	131,0	163,4	(156,6)	21
(60,4)	69,3	90,1	114,4	135,4	(130,1)	22
/	/	/	(16,6)	(28,1)	/	23
(38,0)	44,7	58,2	75,3	81,6	(102,1)	24
/	(11,3)	(17,2)	30,8	(44,0)	(62,4)	25
197,2	231,5	273,7	308,0	384,8	(413,4)	26
108,5	108,1	116,4	129,9	154,5	(173,8)	27
88,7	123,4	157,3	178,1	230,3	(239,6)	28
(36,7)	37,9	39,8	49,0	(60,3)	/	29
/	(16,6)	(15,5)	(23,8)	(31,5)	/	30
105,2	110,9	118,7	124,1	135,1	(158,7)	31
(59,5)	80,4	79,4	86,7	95,0	(97,7)	32
(46,1)	49,4	67,4	75,7	81,6	(106,1)	33
(60,2)	67,6	74,6	78,4	87,1	(92,2)	34
92,2	99,9	103,3	103,7	106,6	(108,9)	35
(22,5)	27,5	38,9	40,3	(44,5)	/	36
(20,4)	(26,0)	39,9	40,8	(60,6)	(99,2)	37

2.17 Ausstattung privater Haushalte mit ausgewählten

Lfd. Nr.	Merkmal	Haushalte mit jeweiligem Gebrauchsgut		
		Haushalte insgesamt	Davon in	
			Mietwohnung ³⁾	Wohneigentum
1000				
1	Haushalte insgesamt	1 095	646	449
	und zwar verfügten über			
	Fahrzeuge			
2	Personenkraftwagen	834	422	412
3	fabrikneu gekauft	415	204	211
4	gebraucht gekauft	499	236	264
5	geleast ⁴⁾	(28)	(13)	(15)
6	Kraftrad	96	(40)	56
7	Fahrrad	699	359	341
	Empfangs-, Aufnahme- und Wieder- gabegeräte von Bild und Ton			
8	Fernsehgerät	1 045	607	439
9	DVD-Player	245	122	123
10	Videorecorder	744	408	335
11	Camcorder (Videokamera)	265	126	139
12	Camcorder (Videokamera) analog	223	106	117
13	Camcorder (Videokamera) digital	60	(25)	(35)
14	Fotoapparat, Digitalkamera	914	505	409
15	Radio-, Kassettenrecorder, Stereoundfunkgerät	918	520	398
16	Hi-Fi-Anlage	569	301	268
17	Satellitenempfangsanlage	473	160	313
18	Kabelanschluss	558	438	120
19	CD-Player	550	307	243
20	CD-Recorder (auch im PC)	259	140	119
21	Mini-Disc-Player, Recorder	89	(50)	39
	PC und Nachrichtenübermittlung			
22	Personalcomputer	651	335	316
23	PC stationär	633	324	309
24	PC mobil (Notebook, Laptop)	82	(36)	46
25	Internetanschluss, -zugang	474	236	238
26	ISDN-Anschluss	153	55	98
27	Telefon	1 075	641	434
28	Telefon stationär (auch schnurlos)	1 032	607	424
29	Telefon mobil (Autotelefon, Handy)	747	399	347
30	Anrufbeantworter	406	238	168
31	Telefaxgerät	157	68	90
	Elektrische Haushaltsgeräte			
32	Kühlschrank	1 085	638	447
33	Gefrierschrank, Gefriertruhe	663	308	355
34	Geschirrspülmaschine	517	216	301
35	Mikrowellengerät	701	371	331
36	Waschmaschine	1 033	592	440
37	Wäschetrockner	281	115	166
	Sonstige Geräte			
38	Sportgeräte (Hometrainer)	276	114	162

1) Anzahl der Haushalte, in denen entsprechende langlebige Gebrauchsgüter vorhanden sind, bezogen auf Haushalte insgesamt der jeweiligen Spalte

2) Anzahl der in den Haushalten vorhandenen langlebigen Gebrauchsgüter, bezogen auf Haushalte insgesamt der jeweiligen Spalte.

3) Mieterhaushalte und mietfreie Haushalte

4) auch vom Arbeitgeber oder vom eigenen Unternehmen zur Verfügung gestellt, keine Ratenkäufe

langlebigen Gebrauchsgütern am 1.1.2003 nach Mietwohnung - Wohneigentum

Ausstattungsgrad ¹⁾			Ausstattungsbestand ²⁾			Lfd. Nr.
Haushalte insgesamt	davon in		Haushalte insgesamt	davon in		
	Mietwohnung ³⁾	Wohneigentum		Mietwohnung ³⁾	Wohneigentum	
je 100 Haushalte						
x	x	x	x	x	x	1
76,2	65,3	91,8	103,3	78,4	139,1	2
37,9	31,6	47,1	42,0	33,2	54,6	3
45,6	36,5	58,7	58,6	43,1	80,8	4
(2,5)	(2,0)	(3,3)	(2,7)	(2,0)	(3,7)	5
8,8	(6,2)	12,4	9,7	(6,7)	14,0	6
63,9	55,5	75,9	135,1	102,4	182,1	7
95,5	93,9	97,7	145,1	128,7	168,6	8
22,4	18,8	27,5	26,0	21,9	31,8	9
67,9	63,2	74,7	80,3	73,1	90,5	10
24,2	19,6	30,9	26,9	20,9	35,5	11
20,3	16,4	26,0	20,9	16,6	27,1	12
5,5	(3,8)	(7,8)	6,0	(4,2)	(8,4)	13
83,5	78,2	91,0	120,9	105,4	143,2	14
83,8	80,5	88,6	141,2	123,8	166,2	15
52,0	46,6	59,8	65,3	54,0	81,4	16
43,2	24,8	69,7	45,1	25,8	73,0	17
51,0	67,8	26,8	53,4	70,4	29,0	18
50,2	47,5	54,1	67,9	60,5	78,6	19
23,7	21,6	26,6	29,0	24,8	35,1	20
8,2	(7,7)	8,8	9,4	(8,4)	10,9	21
59,5	51,9	70,5	77,4	64,3	96,3	22
57,8	50,2	68,9	69,6	58,4	85,6	23
7,5	(5,6)	10,2	7,9	(5,9)	10,7	24
43,3	36,6	52,9	45,3	37,8	56,1	25
13,9	8,5	21,8	14,3	8,9	22,0	26
98,2	99,2	96,6	219,8	193,9	257,1	27
94,2	94,0	94,5	109,0	101,8	119,4	28
68,2	61,8	77,4	110,8	92,1	137,8	29
37,1	36,8	37,5	37,7	37,2	38,5	30
14,4	10,5	20,0	14,5	10,5	20,2	31
99,1	98,8	99,6	111,9	105,9	120,6	32
60,5	47,7	79,0	66,4	50,3	89,6	33
47,2	33,5	67,0	47,7	33,6	68,0	34
64,1	57,4	73,6	65,5	58,6	75,4	35
94,3	91,7	98,1	96,2	92,5	101,6	36
25,7	17,9	36,9	25,7	17,9	36,9	37
25,2	17,7	36,1	28,3	19,0	41,6	38