



Statistischer Bericht

G IV - m 1 / 12

Gäste und Übernachtungen in Thüringen Januar 2012

Bestell - Nr. 07 401

Zeichenerklärung

- 0 weniger als die Hälfte von 1 in der letzten besetzten Stelle, jedoch mehr als nichts
- nichts vorhanden (genau Null)
- . Zahlenwert unbekannt oder geheim zu halten
- ... Angabe fällt später an
- / Zahlenwert nicht sicher genug
- x Tabellenfach gesperrt, weil Aussage nicht sinnvoll
- () Aussagewert eingeschränkt
- r berichtigte Zahl
- p vorläufige Zahl

Anmerkung: Abweichungen in den Summen erklären sich aus dem Runden von Einzelwerten.

Herausgeber:

Thüringer Landesamt für Statistik
Europaplatz 3, 99091 Erfurt
Postfach 90 01 63, 99104 Erfurt

Telefon: 0361 37-84642/84647
Telefax: 0361 37-84699
Internet: www.statistik.thueringen.de
E-Mail: auskunft@statistik.thueringen.de

Auskunft erteilt:

Referat: Handel, Gastgewerbe, Beherbergung,
Unternehmensregister, Verwaltungsdatenverwendung,
Umweltökonomische Gesamtrechnungen

Telefon: 0361 37-84445

Herausgegeben im Mai 2012

Heft-Nr.: 94 / 12
Preis: 6,25 EUR

© Thüringer Landesamt für Statistik, Erfurt, 2012

Für nichtgewerbliche Zwecke sind Vervielfältigung und unentgeltliche Verbreitung, auch auszugsweise, mit Quellenangabe gestattet. Die Verbreitung, auch auszugsweise, über elektronische Systeme/Datenträger bedarf der vorherigen Zustimmung. Alle übrigen Rechte bleiben vorbehalten.

Inhaltsverzeichnis

	Seite
Vorbemerkungen	3
Tabellen	
1. Geöffnete Beherbergungsstätten, angebotene Gästebetten, Kapazitätsauslastung, Ankünfte, Übernachtungen und durchschnittliche Aufenthaltsdauer nach Monaten der Jahre 2010 bis 2012 (ohne Camping)	10
2. Ankünfte, Übernachtungen und Aufenthaltsdauer der Gäste in Beherbergungsbetrieben (einschl. Camping) nach Betriebsarten und dem ständigen Wohnsitz der Gäste	11
3. Ankünfte, Übernachtungen und Aufenthaltsdauer der Gäste in Beherbergungsstätten nach Herkunftsländern (ohne Camping)	12
4. Ankünfte, Übernachtungen und Aufenthaltsdauer der Gäste auf Campingplätzen nach Herkunftsländern	13
5. Ankünfte, Übernachtungen und Aufenthaltsdauer der Gäste in Beherbergungsbetrieben (einschl. Camping) nach Reisegebieten und dem ständigen Wohnsitz der Gäste	14
6. Ankünfte, Übernachtungen und Aufenthaltsdauer der Gäste in Beherbergungsstätten nach Gemeindegruppen und dem ständigen Wohnsitz der Gäste (ohne Camping)	15
7. Ankünfte, Übernachtungen und Aufenthaltsdauer der Gäste in Beherbergungsstätten nach Kreisen und dem ständigen Wohnsitz der Gäste (ohne Camping)	16
8. Ankünfte, Übernachtungen und Aufenthaltsdauer der Gäste in Beherbergungsstätten nach Kreisen, ausgewählten Betriebsarten und dem ständigen Wohnsitz der Gäste (ohne Camping)	18
9. Ankünfte, Übernachtungen und Aufenthaltsdauer der Gäste in Beherbergungsstätten nach ausgewählten Gemeinden und dem ständigen Wohnsitz der Gäste (ohne Camping)	22
10. Ankünfte, Übernachtungen und Aufenthaltsdauer der Gäste in Beherbergungsstätten in Städten des Vereins Städtetourismus in Thüringen e.V. (ohne Camping)	30
11. Beherbergungsstätten, angebotene Gästebetten und Kapazitätsauslastung nach Betriebsarten sowie Campingplätze	32
12. Beherbergungsstätten, angebotene Gästebetten und Kapazitätsauslastung nach Reisegebieten sowie Campingplätze	33
13. Beherbergungsstätten, angebotene Gästebetten und Kapazitätsauslastung nach Gemeindegruppen (ohne Camping)	33
14. Beherbergungsstätten, angebotene Gästebetten und Kapazitätsauslastung nach Kreisen (ohne Camping)	34
15. Beherbergungsstätten, angebotene Gästebetten und Kapazitätsauslastung nach Kreisen und ausgewählten Betriebsarten	35
16. Beherbergungsstätten, angebotene Gästebetten und Kapazitätsauslastung nach ausgewählten Gemeinden (ohne Camping)	38
17. Beherbergungsstätten, angebotene Gästebetten und Kapazitätsauslastung in Städten des Vereins Städtetourismus in Thüringen e.V.	41

Grafiken

1. Ankünfte und Übernachtungen in Beherbergungsstätten 2010 bis 2012 nach Monaten (ohne Camping) 6
2. Übernachtungen in Beherbergungsstätten und auf Campingplätzen im Januar 2012 nach Betriebsarten 6
3. Übernachtungen in Beherbergungsstätten und auf Campingplätzen im Januar 2012 nach Reisegebieten 7
4. Veränderung der Ankünfte und Übernachtungen gegenüber dem Vorjahresmonat im Januar 2012 nach Reisegebieten in Prozent (einschl. Camping) 7
5. Ankünfte und Übernachtungen in Beherbergungsstätten (ohne Camping) im Januar 2012 nach ausgewählten Herkunftsländern der Gäste 8
6. Ankünfte und Übernachtungen in Beherbergungsstätten (ohne Camping) im Januar 2012 nach Kreisen 9

Karte

- Reisegebiete in Thüringen 42

Vorbemerkungen

Rechtsgrundlage

Rechtsgrundlage für die Erhebung ist das Gesetz zur Neuordnung der Statistik über die Beherbergung im Reiseverkehr (Beherbergungsstatistikgesetz - BeherbStatG) vom 22. Mai 2002 (BGBl. I S. 1642), zuletzt geändert durch Artikel 1 des Gesetzes vom 23. November 2011 (BGBl. I S. 2298), in Verbindung mit dem Gesetz über die Statistik für Bundeszwecke (Bundesstatistikgesetz - BStatG) vom 22. Januar 1987 (BGBl. I S. 462, 565), zuletzt geändert durch Artikel 3 des Gesetzes vom 7. September 2007 (BGBl. I S. 2246), sowie die Verordnung (EU) Nr. 692/2011 des Europäischen Parlaments und des Rates über die europäische Tourismusstatistik und zur Aufhebung der Richtlinie 95/57/EG des Rates (ABl. L 192 vom 22.7.2011, S. 17).

Erhebungsmerkmale

Erhebungsmerkmale der monatlichen Bundesstatistik sind Ankünfte und Übernachtungen von Gästen im Reiseverkehr; bei Gästen mit Wohnsitz außerhalb der Bundesrepublik Deutschland wird auch das Herkunftsland erfragt. Außerdem werden die Anzahl der im Berichtsmontat angebotenen Gästebetten sowie die Anzahl der Stellplätze auf Campingplätzen erhoben. Bei Hotels, Hotels garnis, Gasthöfen und Pensionen wird jeweils zum 31. Juli eines Jahres die Anzahl der Gästezimmer erfasst, ab Januar 2012 werden bei Betrieben mit mindestens 25 Gästezimmern zusätzlich monatliche Angaben zur Gästezimmerauslastung erfasst.

Betriebskreis

Auskunftspflichtig sind alle Inhaber bzw. Leiter von Beherbergungsstätten mit mindestens zehn Gästebetten bzw. von Campingplätzen mit mindestens zehn Stellplätzen (ohne Dauercamping), unabhängig davon, ob die Beherbergung Hauptzweck (z. B. Hotels, Pensionen) oder nur Nebenzweck des Betriebes (z. B. bei Heilstätten, Sanatorien) ist.

Hinweise

Aufgrund gesetzlicher Änderungen basieren die Ergebnisse **ab dem Berichtsmontat Januar 2012** auf Meldungen von Beherbergungsstätten mit mindestens zehn Schlafgelegenheiten sowie von Campingplätzen mit mindestens zehn Stellplätzen. Die korrekte Berechnung der Veränderungsraten ist durch die rückwirkende Anpassung der Vorjahresergebnisse gewährleistet.

Mit Berichtsmontat Januar 2009 wurde auch bei der Monaterhebung im Tourismus die **neue Klassifikation der Wirtschaftszweige 2008 (WZ 2008)** eingeführt. Dies wirkt sich beim Nachweis nach Betriebsarten aus: Die Schulungsheime bilden mit der Einführung der WZ 2008 eine gesonderte Betriebsart. Zusammen mit den Vorsorge- und Rehabilitationskliniken ergeben sie die Betriebsartengruppe der "Sonstigen tourismusrelevanten Unterkünfte". Diese umfasst alle Betriebsarten, die nicht zum Beherbergungsgewerbe im Sinne der WZ 2008 gehören, die also weder den Hotels, Gasthöfen, Pensionen, den Ferienunterkünften und ähnlichen Beherbergungsstätten noch den Campingplätzen zugeordnet werden. Bei den Vorsorge- und Rehabilitationskliniken wurden mit Einführung der WZ 2008 die stationären Einrichtungen der psychosozialen Betreuung, Suchtbekämpfung u. A. aus der Berichtspflicht entlassen. Die Schullandheime werden bei den Jugendherbergen und Hütten eingruppiert. Die Boardinghouses sind keine eigenständige Betriebsart mehr, sondern werden den Hotels zugeordnet.

Der Aufbau der Tabellen mit Angaben zu den Kapazitäten wurde vereinfacht. Mit den Angaben zum Merkmal "Auslastung" in diesen Tabellen ist stets die europaweit einheitlich definierte "Nettoauslastung" gemeint. Sie bezieht sich auf die verfügbaren, dass heißt die tatsächlich angebotenen Kapazitäten in den im jeweiligen Berichtszeitraum geöffneten Betrieben.

Alle Angaben für das Jahr 2012 beziehen sich auf den aktuellen Gebietsstand des Berichtsmontates. Für die Berechnung der Entwicklung gegenüber dem Vorjahr werden bei Änderungen zum Gebietsstand die Angaben des Vorjahres auf den aktuellen Gebietsstand umgerechnet.

Sind in einer Betriebsart bzw. einem Kreis oder einer Gemeinde weniger als drei geöffnete Beherbergungseinrichtungen/ Campingplätze vorhanden oder meldet bei mehr als zwei geöffneten Betrieben nur einer Gäste- und Übernachtungszahlen (übrige Betriebe haben keine Gäste und Übernachtungen), so sind entsprechend den Bestimmungen der statistischen Geheimhaltung die Angaben zu diesen Betrieben nicht auszuweisen, jedoch in den Summen zu berücksichtigen. Die Veröffentlichung der Anzahl dieser Betriebe ist zulässig, wenn keine weiteren Daten bekannt gemacht werden. Ferner ist sicherzustellen, dass geheim zu haltende Angaben nicht durch Differenzbildung errechnet werden können.

Definitionen und Begriffserläuterungen

Erhebungs- und Darstellungsmerkmale

Beherbergung im Reiseverkehr: Unterbringung von Personen, die sich nicht länger als ein Jahr ohne Unterbrechung an einem anderen Ort als ihrem gewöhnlichen Wohnsitz aufhalten. Der vorübergehende Ortswechsel kann durch Urlaub und Freizeit aber auch durch die Wahrnehmung privater und geschäftlicher Kontakte, den Besuch von Tagungen und Fortbildungsveranstaltungen, Maßnahmen zur Wiederherstellung der Gesundheit oder sonstige Gründe veranlasst sein.

Beherbergungsstätten: Betriebe, die nach Einrichtung und Zweckbestimmung dazu dienen, mindestens zehn Gäste im Reiseverkehr gleichzeitig zu beherbergen, das heißt über mindestens zehn Schlafgelegenheiten verfügen. Zu den Beherbergungsbetrieben zählen auch Unterkünfte, die die Gästebeherbergung nur als Nebenzweck betreiben.

Beherbergungsbetriebe: Beherbergungsstätten und Campingplätze (bei Campingplätzen wird ein Stellplatz mit vier Schlafgelegenheiten gleichgesetzt).

Gästezimmer: Als Gästezimmer gilt eine Einheit, die aus einem Raum oder einer Gruppe von Räumen besteht, die eine unteilbare Mieteinheit in einem Beherbergungsbetrieb bilden. Bei den Gästezimmern kann es sich um Einzel-, Doppel- oder Mehrbettzimmer handeln, je nachdem, ob sie zur dauerhaften Beherbergung von einer, zwei oder mehr Personen eingerichtet sind. Die Zahl der Gästezimmer wird einmal im Jahr zum Stichtag 31. Juli erhoben. Gezählt werden die an diesem Stichtag tatsächlich zur Beherbergung von Gästen zur Verfügung stehenden Gästezimmer. Zimmer, die von Mitarbeitern des Betriebes genutzt werden, zählen nicht als Gästezimmer. Ein Appartement ist eine spezielle Art von Gästezimmer. Es besteht aus einem oder mehreren Räumen mit Küche, separatem Bad und/oder Toilette.

Angebotene Betten/Schlafgelegenheiten: Anzahl der Betten und Schlafgelegenheiten, die am letzten Öffnungstag des Berichtsmonates zur Beherbergung von Gästen zur Verfügung standen. Die Anzahl der Betten/Schlafgelegenheiten entspricht dabei der Anzahl der Personen, die bei Normalbelegung gleichzeitig hätten übernachten können. Nicht berücksichtigt werden behelfsmäßige Schlafgelegenheiten (z. B. Schlafcouchen, Zustellbetten, Kinderbetten), bei deren Benutzung lediglich ein Aufschlag zum Übernachtungspreis berechnet wird. Im Campingbereich wird gemäß einer Vorgabe der Europäischen Kommission ein Stellplatz mit vier Betten gleichgesetzt.

Ankünfte: Anzahl von Gästen in einer Beherbergungsstätte, die im Berichtszeitraum ankamen und zum vorübergehenden Aufenthalt ein Gästebett belegten.

Übernachtungen: Anzahl der Übernachtungen von Gästen, die im Berichtszeitraum ankamen oder aus dem vorherigen Berichtszeitraum noch anwesend waren.

Durchschnittliche Aufenthaltsdauer: Die durchschnittliche Aufenthaltsdauer wird ermittelt, indem die Zahl der Übernachtungen durch die der Ankünfte geteilt wird. Sie kann zum Beispiel in Orten mit Vorsorge- und Rehabilitationskliniken rechnerisch höher sein als die Zahl der Kalendertage des Berichtszeitraums.

Durchschnittliche Auslastung: Die durchschnittliche Auslastung ist der rechnerische Wert, der die Inanspruchnahme der Schlafgelegenheiten in einem Berichtszeitraum ausdrückt. Die prozentuale Angabe wird ermittelt, indem die Zahl der Übernachtungen durch die so genannten „Bettentage“ geteilt wird. Letztere sind das Produkt aus angebotenen Schlafgelegenheiten und der Zahl der Tage, an denen ein Betrieb im Berichtszeitraum tatsächlich geöffnet hatte. Das Produkt beschreibt damit die im Berichtszeitraum angebotene Bettenkapazität.

Herkunftsländer: Für die Erfassung ist grundsätzlich der ständige Wohnsitz oder gewöhnliche Aufenthaltsort der Gäste maßgebend, nicht dagegen deren Staatsangehörigkeit bzw. Nationalität.

Winterhalbjahr/Sommerhalbjahr: Das Sommerhalbjahr umfasst in der amtlichen Tourismusstatistik den Zeitraum von Mai bis Oktober. Entsprechend werden die Monate November bis April dem Winterhalbjahr zugeordnet.

Gliederungsmerkmale

Reisegebiete: Gliederung nach nichtadministrativen Gebietseinheiten (ab 2006), die sich im Wesentlichen an naturräumliche Gegebenheiten anlehnen.

Gemeindegruppen: Zusammenfassung von Gemeinden/Teilen von Gemeinden nach Arten der aufgrund landesrechtlicher Vorschriften verliehenen staatlichen Anerkennung bzw. vorläufigen Anerkennung (z. B. als Mineral- und Moorbad, Luftkurort, Erholungsort). Gemeinden/Teile von Gemeinden ohne diese Anerkennung sind in der Gruppe "Sonstige Gemeinden" enthalten. Die Zuordnung erfolgt durch das Thüringer Ministerium für Wirtschaft, Arbeit und Technologie und wird jährlich abgestimmt.

Betriebsarten: Gruppierungen der Beherbergungsstätten auf der Grundlage der Systematik der Wirtschaftszweige:

1. Hotels, Gasthöfe und Pensionen

Hotels: Beherbergungsstätten, die jedermann zugänglich sind und in denen ein Restaurant - auch für Passanten - vorhanden ist sowie in der Regel weitere Einrichtungen oder Räume für unterschiedliche Zwecke (Konferenzen, Seminare, Sport, Freizeit, Erholung) zur Verfügung stehen.

Hotels garnis: Beherbergungsstätten, die jedermann zugänglich sind und in denen als Mahlzeit höchstens ein Frühstück angeboten wird.

Gasthöfe: Beherbergungsstätten, die jedermann zugänglich sind und in denen außer dem Gastraum in der Regel keine weiteren Aufenthaltsräume zur Verfügung stehen.

Pensionen: Beherbergungsstätten, die jedermann zugänglich sind und in denen Speisen und Getränke nur an Hausgäste abgegeben werden.

2. Ferienunterkünfte und ähnliche Beherbergungsstätten

Jugendherbergen und Hütten: Beherbergungsstätten mit in der Regel einfacher Ausstattung, vorzugsweise für Jugendliche oder Angehörige der sie tragenden Organisation (z.B. Wanderverein), in denen Speisen und Getränke in der Regel nur an Hausgäste abgegeben werden.

Erholungs- und Ferienheime: Beherbergungsstätten, die nur bestimmten Personenkreisen - z. B. Mitgliedern eines Vereins oder einer Organisation, Beschäftigten eines Unternehmens, Kindern, Müttern, Betreuten sozialer Einrichtungen - zugänglich sind und in denen Speisen und Getränke nur an Hausgäste abgegeben werden.

Ferienzentren: Beherbergungsstätten, die jedermann zugänglich sind und nach Einrichtung und Zweckbestimmung dazu dienen, wahlweise unterschiedliche Wohn- und Aufenthaltsmöglichkeiten sowie gleichzeitig Freizeiteinrichtungen in Verbindung mit Einkaufsmöglichkeiten und persönlichen Dienstleistungen zum vorübergehenden Aufenthalt anzubieten. Als Mindestausstattung gilt das Vorhandensein von Hotelunterkunft und anderen Wohngelegenheiten (auch mit Kochgelegenheit), einer Gaststätte, von Einkaufsmöglichkeiten zur Deckung des täglichen Bedarfs und des Freizeitbedarfs sowie von Einrichtungen für persönliche Dienstleistungen, z. B. Massageeinrichtungen, Solarium, Sauna, Friseur, und zur aktiven Freizeitgestaltung, z. B. Schwimmbad, Tennis-, Tischtennis-, Kleingolf-, Trimm-Dich-Anlagen.

Ferienhäuser, -wohnungen: Beherbergungsstätten, die jedermann zugänglich sind und in denen Speisen und Getränke nicht abgegeben werden, aber eine Kochgelegenheit vorhanden ist.

3. Camping

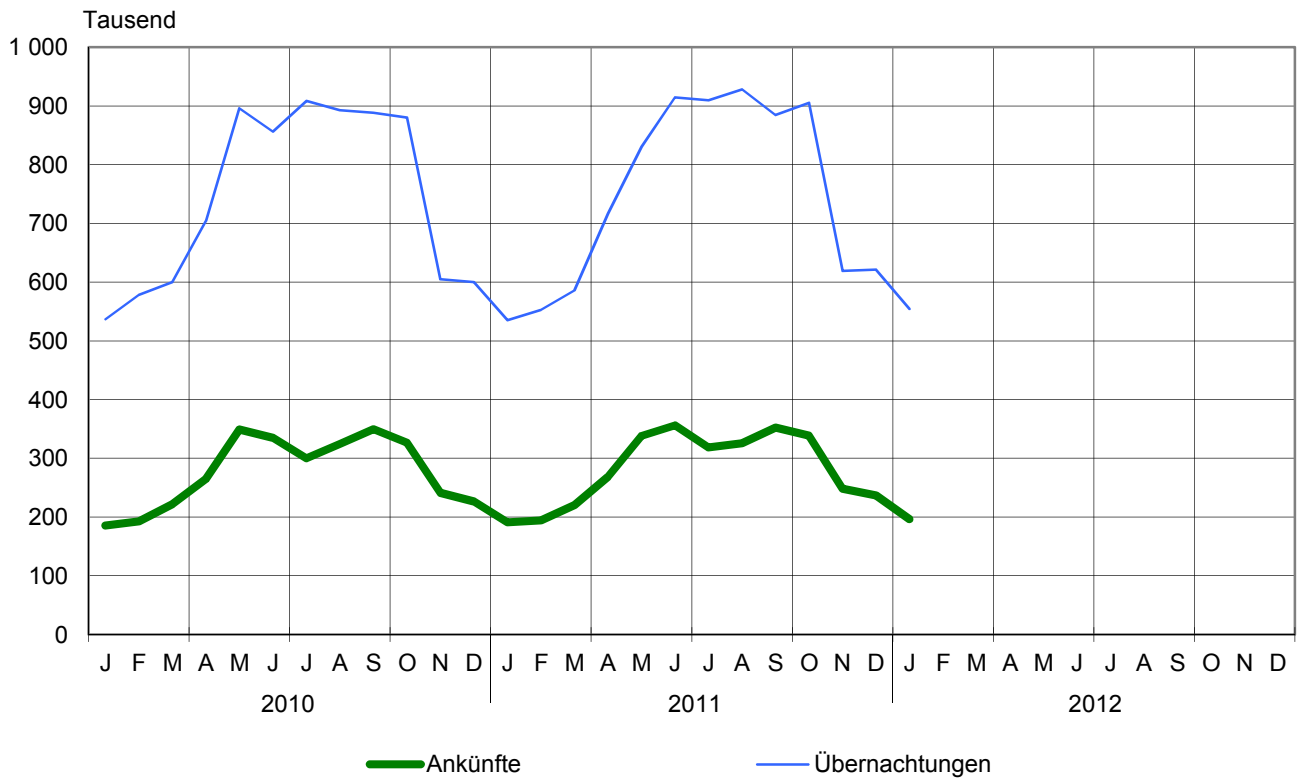
Campingplätze: Abgegrenzte Gelände, die jedermann zum vorübergehenden Aufstellen von mitgebrachten Wohnwagen, Wohnmobilen oder Zelten zugänglich sind. Im Rahmen der Monaterhebung im Tourismus werden nur Campingplätze berücksichtigt, die Urlaubscamping anbieten, nicht aber so genannte Dauercampingplätze. Die Unterscheidung zwischen Urlaubs- oder Dauercamping knüpft an die vertraglich vereinbarte Dauer der Campingplatzbenutzung an. Im Urlaubscamping wird der Stellplatz in der Regel für die Dauer von Tagen oder Wochen gemietet, im Dauercamping dagegen zumeist auf Monats- oder Jahresbasis.

4. Sonstige tourismusrelevante Unterkünfte

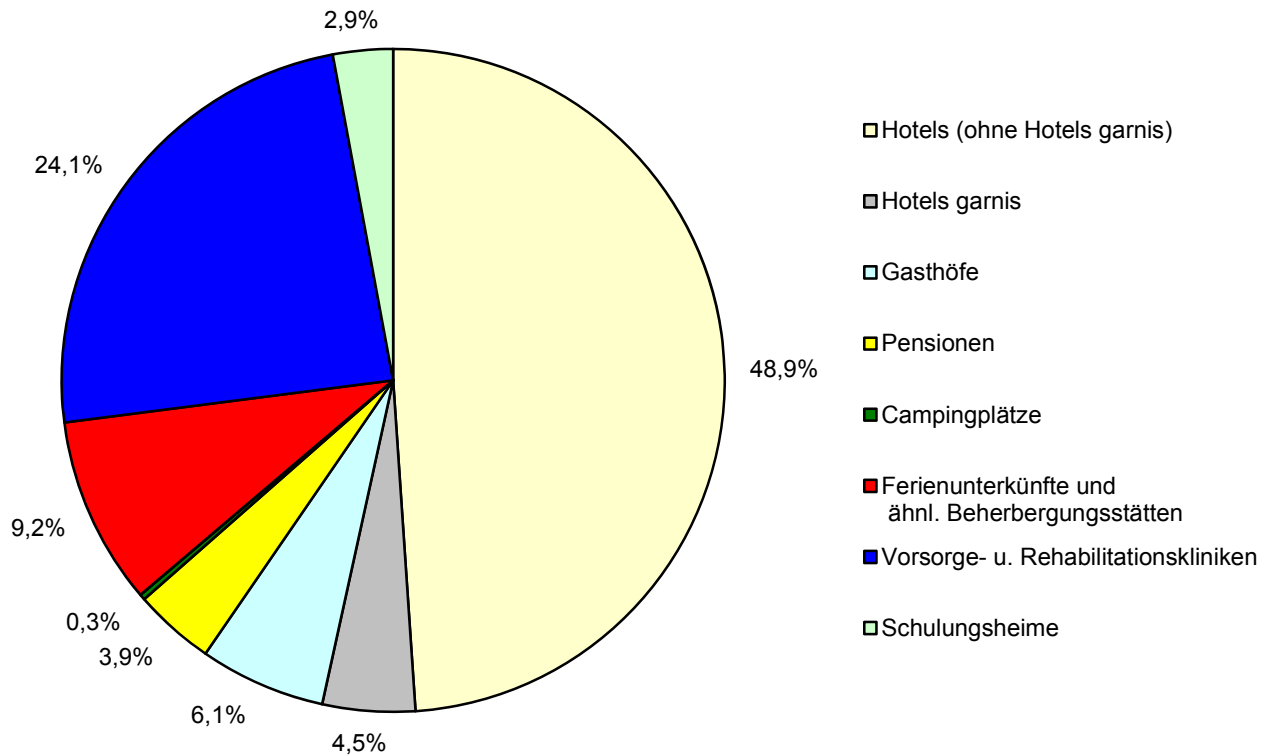
Vorsorge- und Rehabilitationskliniken: Beherbergungsstätten unter ärztlicher Leitung ausschließlich oder überwiegend für Kurgäste. Als Kurgäste gelten Personen, die sich am Ort aufgrund ärztlicher Verordnung vorübergehend aufhalten mit dem Ziel der Erhaltung oder Wiederherstellung ihrer Gesundheit oder ihrer Berufs- oder Arbeitsfähigkeit und die die allgemein angebotenen Kureinrichtungen außerhalb der Beherbergungsstätte in Anspruch nehmen. Hierzu zählen auch Kinderheilstätten, Sanatorien, Kur- und ähnliche Krankenhäuser (Fachabteilungen anderer Krankenhäuser). Im Unterschied zur Krankenhausstatistik werden Vorsorge- und Rehabilitationskliniken in der Beherbergungsstatistik nur dann erfasst, wenn die dort untergebrachten Personen überwiegend in der Lage sind, während des vorübergehenden Aufenthaltes den Anstaltsbereich zu verlassen und die gemeindlichen Fremdenverkehrseinrichtungen in Anspruch zu nehmen.

Schulungsheime: Beherbergungsstätten, die nach Einrichtung und Zweckbestimmung dazu dienen, Unterricht außerhalb des regulären Schul- und Hochschulsystems anzubieten und überwiegend der Erwachsenenbildung dienen.

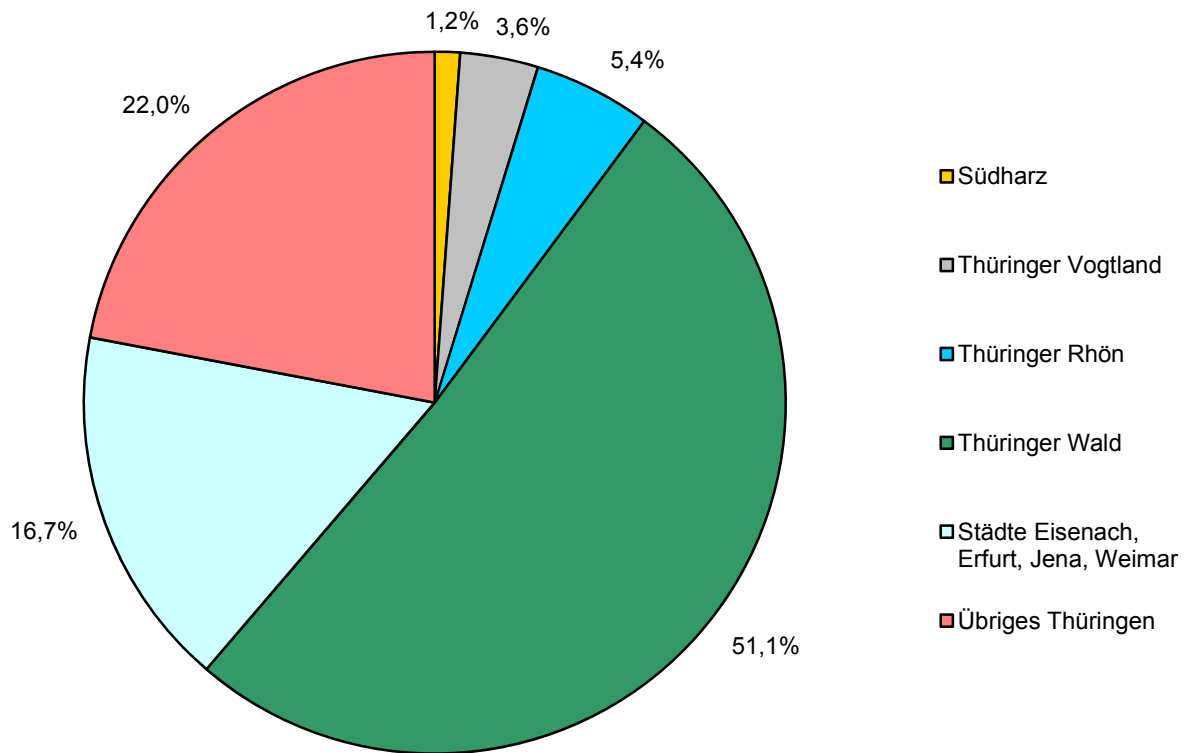
1. Ankünfte und Übernachtungen in Beherbergungsstätten 2010 bis 2012 nach Monaten (ohne Camping)



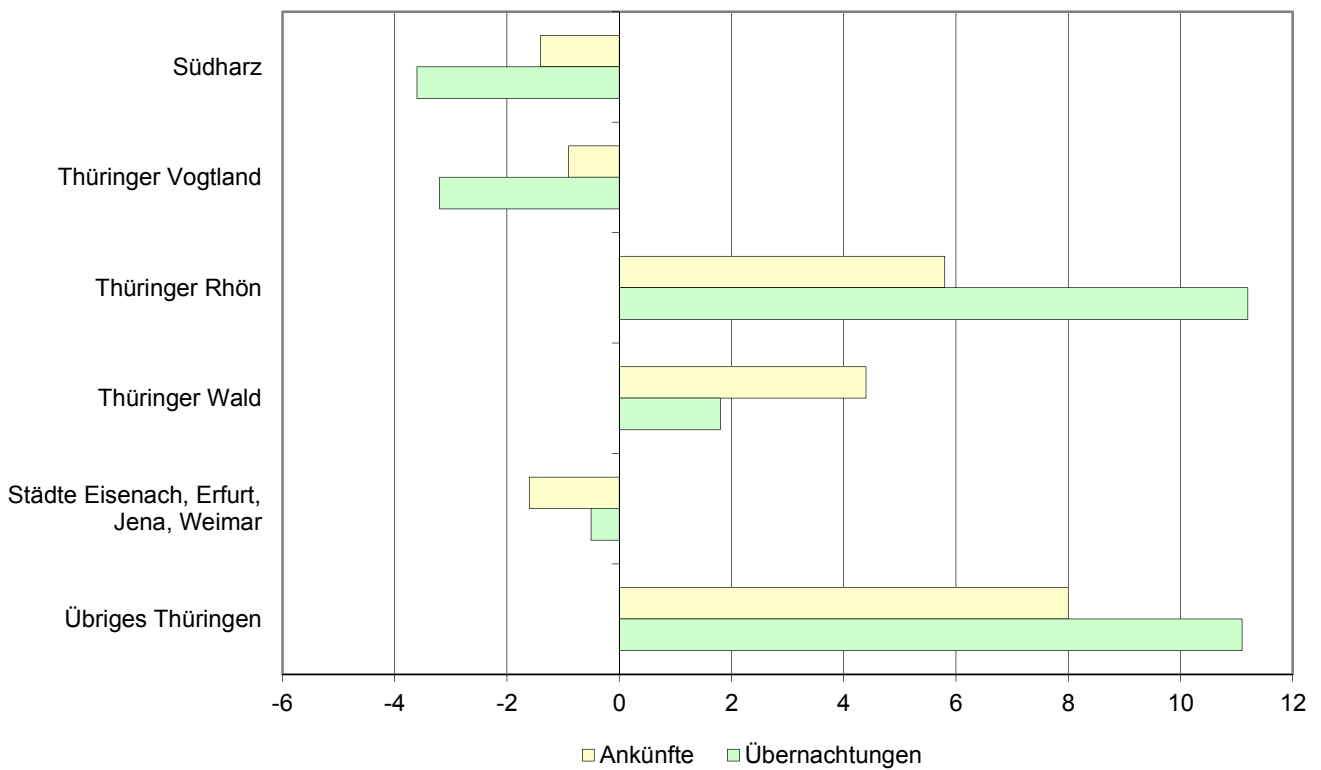
2. Übernachtungen in Beherbergungsstätten und auf Campingplätzen im Januar 2012 nach Betriebsarten



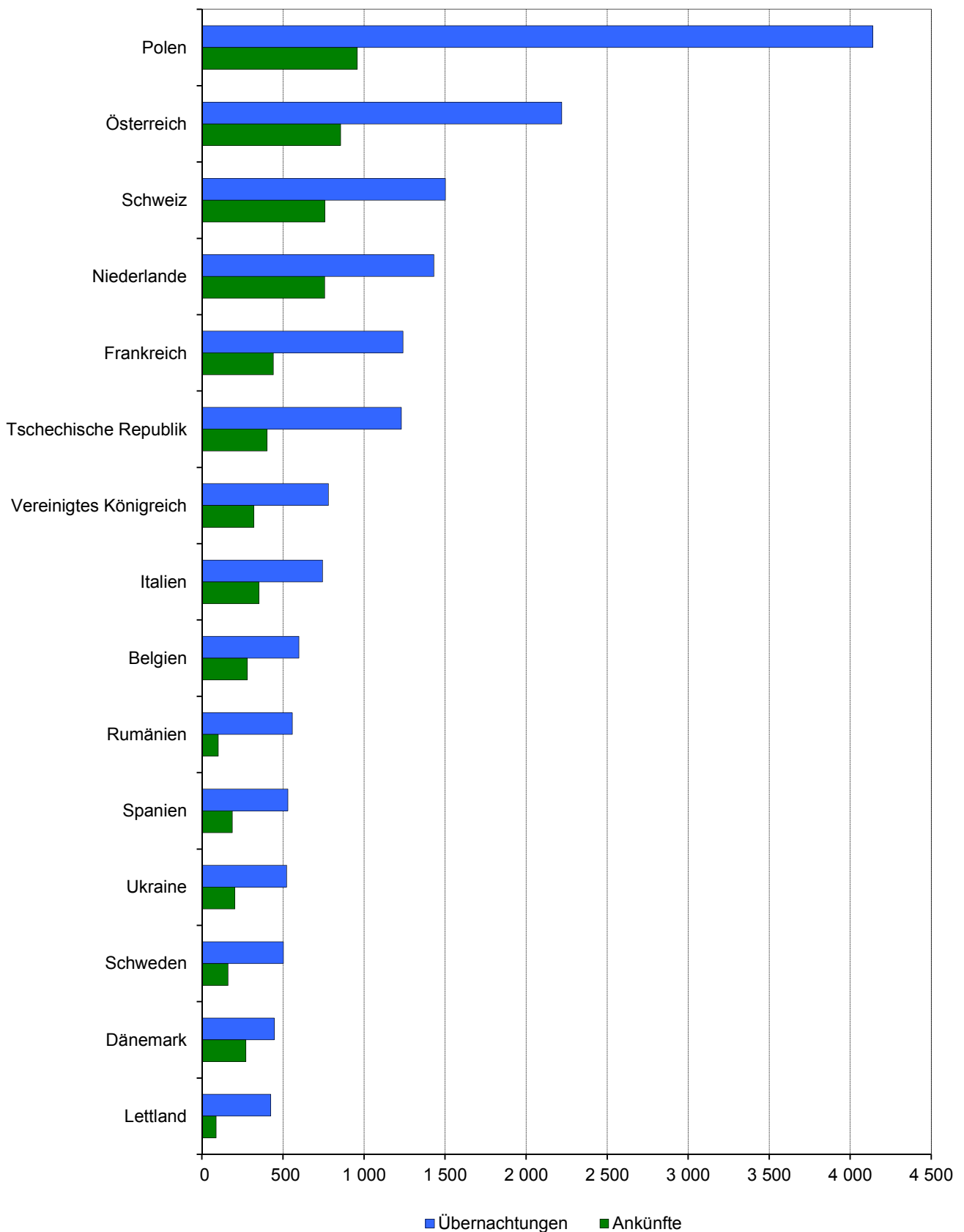
3. Übernachtungen in Beherbergungsstätten und auf Campingplätzen im Januar 2012 nach Reisegebieten



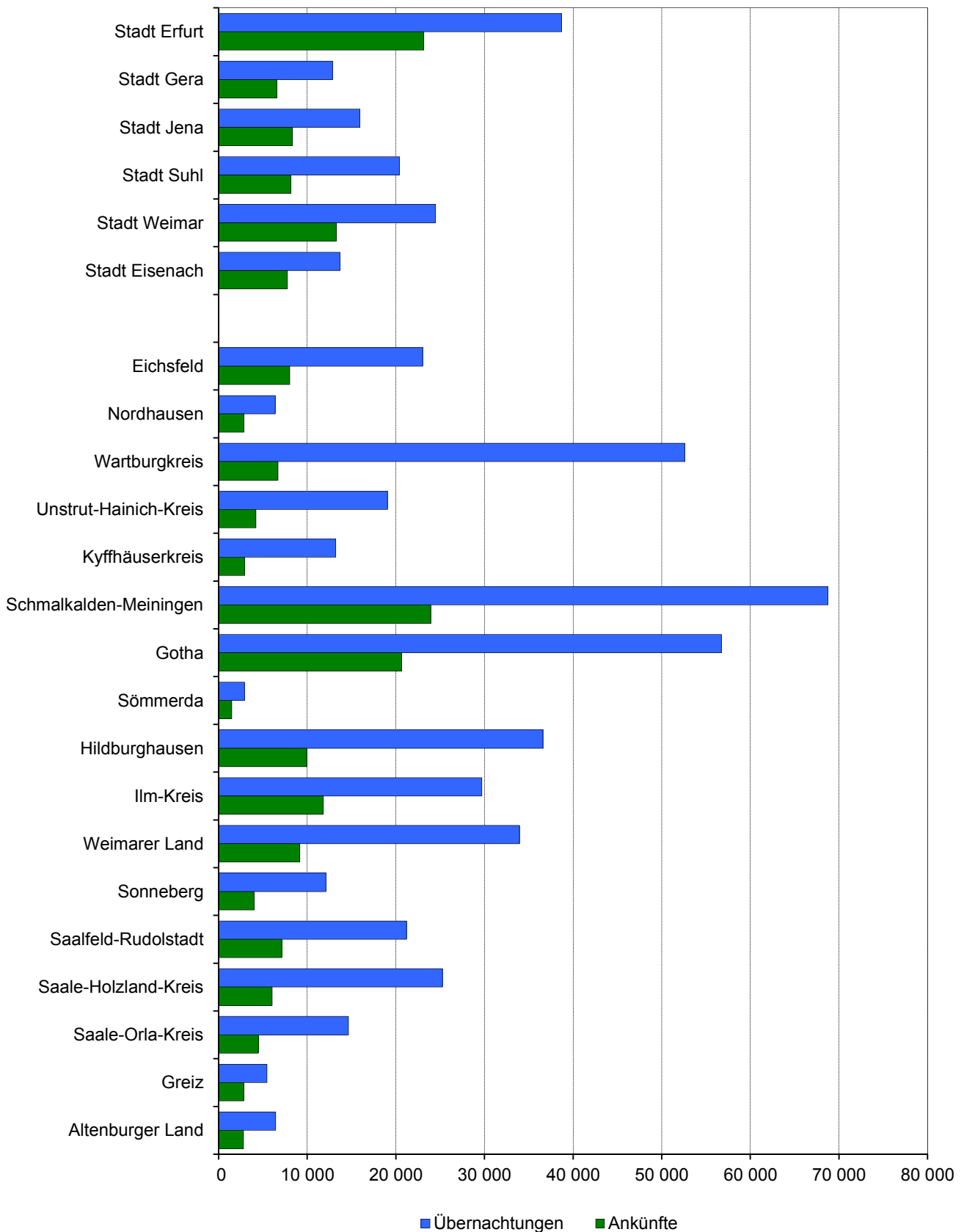
4. Veränderung der Ankünfte und Übernachtungen gegenüber dem Vorjahresmonat im Januar 2012 nach Reisegebieten in Prozent (einschl. Camping)



5. Ankünfte und Übernachtungen in Beherbergungsstätten (ohne Camping) im Januar 2012 nach ausgewählten Herkunftsländern der Gäste



6. Ankünfte und Übernachtungen in Beherbergungsstätten (ohne Camping) im Januar 2012 nach Kreisen



1. Geöffnete Beherbergungsstätten, angebotene Gästebetten, Kapazitätsauslastung, Ankünfte, Übernachtungen und durchschnittliche Aufenthaltsdauer nach Monaten der Jahre 2010 bis 2012 (ohne Camping)

Jahr Monat	Geöffnete Betriebe ¹⁾	Angebotene Betten/Schlaf- gelegenheiten	Durchschnittliche Auslastung der angebotenen Betten/Schlaf- gelegenheiten	Ankünfte		Übernachtungen		Durchschnittliche Aufenthaltsdauer der Gäste
				insgesamt	darunter Ausländer	insgesamt	darunter Ausländer	
Anzahl			%	Anzahl				Tage
2010								
Januar	1 301	63 685	27,5	185 429	8 532	537 016	19 810	2,9
Februar	1 308	63 842	32,4	192 709	9 086	578 098	19 210	3,0
März	1 314	64 027	30,4	222 288	12 566	600 272	28 134	2,7
April	1 353	66 224	35,5	264 405	15 802	704 251	35 013	2,7
Mai	1 372	67 481	42,8	348 826	23 964	895 774	50 644	2,6
Juni	1 374	67 805	42,1	335 075	25 112	855 980	52 116	2,6
Juli	1 368	67 530	43,7	299 812	35 448	908 659	85 648	3,0
August	1 363	67 336	42,8	324 675	34 015	892 906	77 011	2,8
September	1 361	66 795	44,4	349 777	26 375	888 481	54 907	2,5
Oktober	1 346	66 068	43,2	326 481	18 674	880 228	46 272	2,7
November	1 283	63 917	31,9	241 209	12 581	604 771	30 620	2,5
Dezember	1 309	64 299	30,5	226 427	11 561	599 917	27 723	2,6
2011								
Januar	1 281	63 622	27,5	190 781	9 529	535 434	23 145	2,8
Februar	1 274	62 988	31,4	194 174	9 765	552 390	22 256	2,8
März	1 284	63 671	29,8	220 369	12 519	585 799	28 834	2,7
April	1 327	65 565	36,7	268 586	17 170	716 399	35 945	2,7
Mai	1 340	66 619	40,3	338 259	21 390	830 351	46 026	2,5
Juni	1 350	67 157	45,4	356 301	24 768	914 252	53 686	2,6
Juli	1 351	67 167	43,8	318 288	32 900	909 561	79 873	2,9
August	1 348	67 057	44,8	325 533	31 951	928 164	75 818	2,9
September	1 347	66 396	44,5	352 335	24 598	884 539	54 356	2,5
Oktober	1 330	65 673	44,8	338 712	17 831	905 076	45 753	2,7
November	1 271	63 188	32,9	248 340	13 562	618 857	33 629	2,5
Dezember	1 278	63 131	32,1	236 821	11 476	621 149	30 460	2,6
2012								
Januar	1 231	62 570	28,9	196 226	9 958	554 180	26 797	2,8
Februar								
März								
April								
Mai								
Juni								
Juli								
August								
September								
Oktober								
November								
Dezember								

1) ganz oder teilweise geöffnet

**2. Ankünfte, Übernachtungen und Aufenthaltsdauer der Gäste in Beherbergungsbetrieben
(einschl. Camping) nach Betriebsarten und dem ständigen Wohnsitz der Gäste**

Betriebsart ----- Ständiger Wohnsitz der Gäste	Januar 2012					Januar bis Januar 2012				
	Ankünfte		Übernachtungen		durch- schnittliche Aufenthalts- dauer	Ankünfte		Übernachtungen		durch- schnittliche Aufenthalts- dauer
	insgesamt	Veränderung gegenüber dem Vorjahres- monat	insgesamt	Veränderung gegenüber dem Vorjahres- monat		insgesamt	Veränderung gegenüber dem Vorjahres- zeitraum	insgesamt	Veränderung gegenüber dem Vorjahres- zeitraum	
	Anzahl	%	Anzahl	%		Anzahl	%	Anzahl	%	
Hotels, Gasthöfe, Pensionen	165 533	3,2	353 013	2,3	2,1	165 533	3,2	353 013	2,3	2,1
Deutschland	156 480	3,2	331 390	2,0	2,1	156 480	3,2	331 390	2,0	2,1
Ausland	9 053	2,0	21 623	7,1	2,4	9 053	2,0	21 623	7,1	2,4
Hotels (ohne Hotels garnis)	127 653	2,9	271 877	2,4	2,1	127 653	2,9	271 877	2,4	2,1
Deutschland	120 529	2,8	255 518	2,1	2,1	120 529	2,8	255 518	2,1	2,1
Ausland	7 124	4,1	16 359	6,0	2,3	7 124	4,1	16 359	6,0	2,3
Hotels garnis	13 501	5,7	25 084	6,2	1,9	13 501	5,7	25 084	6,2	1,9
Deutschland	12 375	8,0	22 613	6,9	1,8	12 375	8,0	22 613	6,9	1,8
Ausland	1 126	- 14,4	2 471	0,7	2,2	1 126	- 14,4	2 471	0,7	2,2
Gasthöfe	15 669	3,2	34 155	2,3	2,2	15 669	3,2	34 155	2,3	2,2
Deutschland	15 147	2,9	32 724	1,0	2,2	15 147	2,9	32 724	1,0	2,2
Ausland	522	11,5	1 431	44,1	2,7	522	11,5	1 431	44,1	2,7
Pensionen	8 710	3,0	21 897	- 2,3	2,5	8 710	3,0	21 897	- 2,3	2,5
Deutschland	8 429	2,7	20 535	- 2,7	2,4	8 429	2,7	20 535	- 2,7	2,4
Ausland	281	15,2	1 362	4,0	4,8	281	15,2	1 362	4,0	4,8
Ferienunterkünfte und ähnliche Beherbergungsstätten	17 248	- 2,0	51 006	1,8	3,0	17 248	- 2,0	51 006	1,8	3,0
Deutschland	16 388	- 4,1	45 974	- 3,4	2,8	16 388	- 4,1	45 974	- 3,4	2,8
Ausland	860	70,6	5 032	101,2	5,9	860	70,6	5 032	101,2	5,9
Erholungs- und Ferienheime	1 702	- 0,4	5 434	14,1	3,2	1 702	- 0,4	5 434	14,1	3,2
Deutschland	1 702	- 0,3	5 434	14,4	3,2	1 702	- 0,3	5 434	14,4	3,2
Ausland	-	- 100,0	-	- 100,0	-	-	- 100,0	-	- 100,0	-
Ferienhäuser und Ferien- wohnungen	5 751	7,2	20 147	- 1,3	3,5	5 751	7,2	20 147	- 1,3	3,5
Deutschland	5 445	5,8	18 883	- 1,0	3,5	5 445	5,8	18 883	- 1,0	3,5
Ausland	306	39,7	1 264	- 6,4	4,1	306	39,7	1 264	- 6,4	4,1
Jugendherbergen und Hütten	9 795	- 6,9	25 425	2,0	2,6	9 795	- 6,9	25 425	2,0	2,6
Deutschland	9 241	- 9,8	21 657	- 8,9	2,3	9 241	- 9,8	21 657	- 8,9	2,3
Ausland	554	95,8	3 768	229,9	6,8	554	95,8	3 768	229,9	6,8
Campingplätze	365	- 22,0	1 531	- 27,7	4,2	365	- 22,0	1 531	- 27,7	4,2
Deutschland	357	- 22,1	1 482	- 27,4	4,2	357	- 22,1	1 482	- 27,4	4,2
Ausland	8	- 20,0	49	- 37,2	6,1	8	- 20,0	49	- 37,2	6,1
Sonstige tourismusrelevante										
Unterkünfte	13 445	8,9	150 161	7,6	11,2	13 445	8,9	150 161	7,6	11,2
Deutschland	13 400	9,9	150 019	7,8	11,2	13 400	9,9	150 019	7,8	11,2
Ausland	45	- 70,4	142	- 68,2	3,2	45	- 70,4	142	- 68,2	3,2
Vorsorge- u. Rehabilitations- kliniken	6 411	4,5	133 924	6,6	20,9	6 411	4,5	133 924	6,6	20,9
Deutschland	6 409	4,5	133 914	6,6	20,9	6 409	4,5	133 914	6,6	20,9
Ausland	2	x	10	x	5,0	2	x	10	x	5,0
Schulungsheime	7 034	13,3	16 237	16,9	2,3	7 034	13,3	16 237	16,9	2,3
Deutschland	6 991	15,4	16 105	19,8	2,3	6 991	15,4	16 105	19,8	2,3
Ausland	43	- 71,7	132	- 70,4	3,1	43	- 71,7	132	- 70,4	3,1
Beherbergungsbetriebe insgesamt (einschl. Camping)	196 591	3,0	555 711	3,5	2,8	196 591	3,0	555 711	3,5	2,8
Deutschland	186 625	2,9	528 865	3,0	2,8	186 625	2,9	528 865	3,0	2,8
Ausland	9 966	4,5	26 846	15,6	2,7	9 966	4,5	26 846	15,6	2,7
nachrichtlich: Beherbergungsstätten insgesamt (ohne Camping)	196 226	3,1	554 180	3,6	2,8	196 226	3,1	554 180	3,6	2,8
Deutschland	186 268	3,0	527 383	3,1	2,8	186 268	3,0	527 383	3,1	2,8
Ausland	9 958	4,5	26 797	15,8	2,7	9 958	4,5	26 797	15,8	2,7

3. Ankünfte, Übernachtungen und Aufenthaltsdauer der Gäste in Beherbergungsstätten nach Herkunftsländern (ohne Camping)

Herkunftsland (ständiger Wohnsitz)	Januar 2012					Januar bis Januar 2012				
	Ankünfte		Übernachtungen		durchschnittliche Aufenthaltsdauer	Ankünfte		Übernachtungen		durchschnittliche Aufenthaltsdauer
	insgesamt	Veränderung gegenüber dem Vorjahresmonat	insgesamt	Veränderung gegenüber dem Vorjahresmonat		insgesamt	Veränderung gegenüber dem Vorjahreszeitraum	insgesamt	Veränderung gegenüber dem Vorjahreszeitraum	
	Anzahl	%	Anzahl	%	Tage	Anzahl	%	Anzahl	%	Tage
Deutschland	186 268	3,0	527 383	3,1	2,8	186 268	3,0	527 383	3,1	2,8
Ausland	9 958	4,5	26 797	15,8	2,7	9 958	4,5	26 797	15,8	2,7
Europa	7 799	5,1	21 733	21,9	2,8	7 799	5,1	21 733	21,9	2,8
Belgien	280	- 19,1	599	- 16,8	2,1	280	- 19,1	599	- 16,8	2,1
Bulgarien	23	- 61,0	87	- 74,0	3,8	23	- 61,0	87	- 74,0	3,8
Dänemark	271	- 19,3	446	- 23,6	1,6	271	- 19,3	446	- 23,6	1,6
Estland	30	150,0	39	- 29,1	1,3	30	150,0	39	- 29,1	1,3
Finnland	71	- 18,4	237	7,7	3,3	71	- 18,4	237	7,7	3,3
Frankreich	440	- 9,8	1 241	16,9	2,8	440	- 9,8	1 241	16,9	2,8
Griechenland	16	- 36,0	35	- 30,0	2,2	16	- 36,0	35	- 30,0	2,2
Irland	29	222,2	48	242,9	1,7	29	222,2	48	242,9	1,7
Island	6	- 25,0	21	-	3,5	6	- 25,0	21	-	3,5
Italien	352	- 5,1	744	- 7,5	2,1	352	- 5,1	744	- 7,5	2,1
Lettland	87	x	424	x	4,9	87	x	424	x	4,9
Litauen	78	47,2	92	- 31,3	1,2	78	47,2	92	- 31,3	1,2
Luxemburg	74	- 12,9	182	23,8	2,5	74	- 12,9	182	23,8	2,5
Malta	2	x	3	x	1,5	2	x	3	x	1,5
Niederlande	757	- 14,6	1 431	- 19,2	1,9	757	- 14,6	1 431	- 19,2	1,9
Norwegen	96	14,3	331	56,1	3,4	96	14,3	331	56,1	3,4
Österreich	856	0,9	2 220	0,2	2,6	856	0,9	2 220	0,2	2,6
Polen	958	36,3	4 139	82,4	4,3	958	36,3	4 139	82,4	4,3
Portugal	15	114,3	33	x	2,2	15	114,3	33	x	2,2
Rumänien	101	34,7	558	15,8	5,5	101	34,7	558	15,8	5,5
Russland	729	42,7	2 033	101,7	2,8	729	42,7	2 033	101,7	2,8
Schweden	161	- 22,2	503	10,5	3,1	161	- 22,2	503	10,5	3,1
Schweiz	759	2,7	1 502	8,7	2,0	759	2,7	1 502	8,7	2,0
Slowakische Republik	78	- 48,0	292	- 12,0	3,7	78	- 48,0	292	- 12,0	3,7
Slowenien	46	27,8	183	47,6	4,0	46	27,8	183	47,6	4,0
Spanien	188	- 18,6	531	- 1,3	2,8	188	- 18,6	531	- 1,3	2,8
Tschechische Republik	401	12,0	1 231	5,3	3,1	401	12,0	1 231	5,3	3,1
Türkei	20	- 37,5	54	- 28,0	2,7	20	- 37,5	54	- 28,0	2,7
Ukraine	204	145,8	523	124,5	2,6	204	145,8	523	124,5	2,6
Ungarn	118	28,3	399	25,1	3,4	118	28,3	399	25,1	3,4
Vereinigtes Königreich	321	- 7,2	780	20,0	2,4	321	- 7,2	780	20,0	2,4
Zypern	3	200,0	3	- 40,0	1,0	3	200,0	3	- 40,0	1,0
sonstige europäische Länder	229	72,2	789	97,7	3,4	229	72,2	789	97,7	3,4
Afrika	75	25,0	164	35,5	2,2	75	25,0	164	35,5	2,2
Republik Südafrika	24	242,9	37	270,0	1,5	24	242,9	37	270,0	1,5
sonstige afrikanische Länder	51	- 3,8	127	14,4	2,5	51	- 3,8	127	14,4	2,5
Asien	487	- 5,1	1 393	17,1	2,9	487	- 5,1	1 393	17,1	2,9
Arabische Golfstaaten	50	85,2	263	265,3	5,3	50	85,2	263	265,3	5,3
China (einschl. Hongkong)	79	- 10,2	122	- 58,9	1,5	79	- 10,2	122	- 58,9	1,5
Indien	25	- 21,9	161	75,0	6,4	25	- 21,9	161	75,0	6,4
Israel	50	6,4	182	30,9	3,6	50	6,4	182	30,9	3,6
Japan	156	- 5,5	325	10,2	2,1	156	- 5,5	325	10,2	2,1
Südkorea	42	- 40,8	82	- 20,4	2,0	42	- 40,8	82	- 20,4	2,0
Taiwan	4	- 87,1	6	- 92,8	1,5	4	- 87,1	6	- 92,8	1,5
sonstige asiatische Länder	81	55,8	252	131,2	3,1	81	55,8	252	131,2	3,1
Amerika	565	- 9,9	1 692	21,0	3,0	565	- 9,9	1 692	21,0	3,0
Kanada	61	- 17,6	203	- 22,8	3,3	61	- 17,6	203	- 22,8	3,3
USA	391	- 21,2	948	2,5	2,4	391	- 21,2	948	2,5	2,4
Mittelamerika und Karibik	13	- 35,0	44	- 21,4	3,4	13	- 35,0	44	- 21,4	3,4
Brasilien	57	235,3	121	128,3	2,1	57	235,3	121	128,3	2,1
sonstige südamerik. Länder	43	115,0	376	272,3	8,7	43	115,0	376	272,3	8,7
Australien und Ozeanien	57	- 36,7	122	- 46,0	2,1	57	- 36,7	122	- 46,0	2,1
Australien	50	- 39,8	114	- 46,2	2,3	50	- 39,8	114	- 46,2	2,3
Neuseeland, Ozeanien	7	-	8	- 42,9	1,1	7	-	8	- 42,9	1,1
Ohne Angabe	975	19,3	1 693	- 28,9	1,7	975	19,3	1 693	- 28,9	1,7
Insgesamt	196 226	3,1	554 180	3,6	2,8	196 226	3,1	554 180	3,6	2,8

**4. Ankünfte, Übernachtungen und Aufenthaltsdauer der Gäste
auf Campingplätzen nach Herkunftsländern**

Herkunftsland (ständiger Wohnsitz)	Januar 2012					Januar bis Januar 2012				
	Ankünfte		Übernachtungen		durch- schnittliche Aufenthalts- dauer	Ankünfte		Übernachtungen		durch- schnittliche Aufenthalts- dauer
	insgesamt	Veränderung gegenüber dem Vorjahres- monat	insgesamt	Veränderung gegenüber dem Vorjahres- monat		insgesamt	Veränderung gegenüber dem Vorjahres- zeitraum	insgesamt	Veränderung gegenüber dem Vorjahres- zeitraum	
	Anzahl	%	Anzahl	%	Tage	Anzahl	%	Anzahl	%	Tage
Deutschland	357	- 22,1	1 482	- 27,4	4,2	357	- 22,1	1 482	- 27,4	4,2
Ausland	8	- 20,0	49	- 37,2	6,1	8	- 20,0	49	- 37,2	6,1
Europa	8	- 20,0	49	- 37,2	6,1	8	- 20,0	49	- 37,2	6,1
Belgien	-	-	-	-	-	-	-	-	-	-
Bulgarien	-	-	-	-	-	-	-	-	-	-
Dänemark	-	x	-	x	x	-	x	-	x	x
Estland	-	-	-	-	-	-	-	-	-	-
Finnland	-	-	-	-	-	-	-	-	-	-
Frankreich	-	-	-	-	-	-	-	-	-	-
Griechenland	2	x	4	x	2,0	2	x	4	x	2,0
Irland	-	-	-	-	-	-	-	-	-	-
Island	-	-	-	-	-	-	-	-	-	-
Italien	2	x	2	x	1,0	2	x	2	x	1,0
Lettland	-	-	-	-	-	-	-	-	-	-
Litauen	-	-	-	-	-	-	-	-	-	-
Luxemburg	-	-	-	-	-	-	-	-	-	-
Malta	-	-	-	-	-	-	-	-	-	-
Niederlande	2	- 71,4	30	- 50,0	15,0	2	- 71,4	30	- 50,0	15,0
Norwegen	-	-	-	-	-	-	-	-	-	-
Österreich	1	x	3	x	3,0	1	x	3	x	3,0
Polen	-	-	-	-	-	-	-	-	-	-
Portugal	-	-	-	-	-	-	-	-	-	-
Rumänien	-	-	-	-	-	-	-	-	-	-
Russland	-	-	-	-	-	-	-	-	-	-
Schweden	-	-	-	-	-	-	-	-	-	-
Schweiz	1	-	10	25,0	10,0	1	-	10	25,0	10,0
Slowakische Republik	-	-	-	-	-	-	-	-	-	-
Slowenien	-	-	-	-	-	-	-	-	-	-
Spanien	-	-	-	-	-	-	-	-	-	-
Tschechische Republik	-	-	-	-	-	-	-	-	-	-
Türkei	-	-	-	-	-	-	-	-	-	-
Ukraine	-	-	-	-	-	-	-	-	-	-
Ungarn	-	-	-	-	-	-	-	-	-	-
Vereinigtes Königreich	-	-	-	-	-	-	-	-	-	-
Zypern	-	-	-	-	-	-	-	-	-	-
sonstige europäische Länder	-	-	-	-	-	-	-	-	-	-
Afrika	-	-	-	-	-	-	-	-	-	-
Republik Südafrika	-	-	-	-	-	-	-	-	-	-
sonstige afrikanische Länder	-	-	-	-	-	-	-	-	-	-
Asien	-	-	-	-	-	-	-	-	-	-
Arabische Golfstaaten	-	-	-	-	-	-	-	-	-	-
China (einschl. Hongkong)	-	-	-	-	-	-	-	-	-	-
Indien	-	-	-	-	-	-	-	-	-	-
Israel	-	-	-	-	-	-	-	-	-	-
Japan	-	-	-	-	-	-	-	-	-	-
Südkorea	-	-	-	-	-	-	-	-	-	-
Taiwan	-	-	-	-	-	-	-	-	-	-
sonstige asiatische Länder	-	-	-	-	-	-	-	-	-	-
Amerika	-	-	-	-	-	-	-	-	-	-
Kanada	-	-	-	-	-	-	-	-	-	-
USA	-	-	-	-	-	-	-	-	-	-
Mittelamerika und Karibik	-	-	-	-	-	-	-	-	-	-
Brasilien	-	-	-	-	-	-	-	-	-	-
sonstige südamerik. Länder	-	-	-	-	-	-	-	-	-	-
Australien und Ozeanien	-	-	-	-	-	-	-	-	-	-
Australien	-	-	-	-	-	-	-	-	-	-
Neuseeland, Ozeanien	-	-	-	-	-	-	-	-	-	-
Ohne Angabe	-	-	-	-	-	-	-	-	-	-
Insgesamt	365	- 22,0	1 531	- 27,7	4,2	365	- 22,0	1 531	- 27,7	4,2

**5. Ankünfte, Übernachtungen und Aufenthaltsdauer der Gäste in Beherbergungsbetrieben (einschl. Camping)
nach Reisegebieten und dem ständigen Wohnsitz der Gäste**

Reisegebiet ----- Ständiger Wohnsitz der Gäste	Januar 2012					Januar bis Januar 2012				
	Ankünfte		Übernachtungen		durch- schnittliche Aufenthalts- dauer	Ankünfte		Übernachtungen		durch- schnittliche Aufenthalts- dauer
	insgesamt	Veränderung gegenüber dem Vorjahres- monat	insgesamt	Veränderung gegenüber dem Vorjahres- monat		insgesamt	Veränderung gegenüber dem Vorjahres- zeitraum	insgesamt	Veränderung gegenüber dem Vorjahres- zeitraum	
	Anzahl	%	Anzahl	%	Tage	Anzahl	%	Anzahl	%	Tage
Südharz	2 859	- 1,4	6 420	- 3,6	2,2	2 859	- 1,4	6 420	- 3,6	2,2
Deutschland	2 752	- 1,3	6 187	- 1,1	2,2	2 752	- 1,3	6 187	- 1,1	2,2
Ausland	107	- 4,5	233	- 42,6	2,2	107	- 4,5	233	- 42,6	2,2
Thüringer Vogtland	10 146	- 0,9	19 977	- 3,2	2,0	10 146	- 0,9	19 977	- 3,2	2,0
Deutschland	9 404	- 1,0	18 418	- 4,2	2,0	9 404	- 1,0	18 418	- 4,2	2,0
Ausland	742	1,1	1 559	10,8	2,1	742	1,1	1 559	10,8	2,1
Thüringer Rhön	6 621	5,8	30 194	11,2	4,6	6 621	5,8	30 194	11,2	4,6
Deutschland	6 300	5,7	29 229	10,4	4,6	6 300	5,7	29 229	10,4	4,6
Ausland	321	8,1	965	42,3	3,0	321	8,1	965	42,3	3,0
Thüringer Wald	90 499	4,4	283 914	1,8	3,1	90 499	4,4	283 914	1,8	3,1
Deutschland	87 157	4,0	271 362	0,8	3,1	87 157	4,0	271 362	0,8	3,1
Ausland	3 342	17,0	12 552	28,1	3,8	3 342	17,0	12 552	28,1	3,8
Städte Eisenach, Erfurt, Jena, Weimar	52 528	- 1,6	92 855	- 0,5	1,8	52 528	- 1,6	92 855	- 0,5	1,8
Deutschland	48 799	- 0,6	84 866	- 0,1	1,7	48 799	- 0,6	84 866	- 0,1	1,7
Ausland	3 729	- 12,8	7 989	- 4,9	2,1	3 729	- 12,8	7 989	- 4,9	2,1
Übriges Thüringen	33 938	8,0	122 351	11,1	3,6	33 938	8,0	122 351	11,1	3,6
Deutschland	32 213	6,8	118 803	10,4	3,7	32 213	6,8	118 803	10,4	3,7
Ausland	1 725	36,7	3 548	40,3	2,1	1 725	36,7	3 548	40,3	2,1
Beherbergungsbetriebe insgesamt (einschl. Camping)	196 591	3,0	555 711	3,5	2,8	196 591	3,0	555 711	3,5	2,8
Deutschland	186 625	2,9	528 865	3,0	2,8	186 625	2,9	528 865	3,0	2,8
Ausland	9 966	4,5	26 846	15,6	2,7	9 966	4,5	26 846	15,6	2,7
nachrichtlich: Beherbergungsstätten insgesamt (ohne Camping)	196 226	3,1	554 180	3,6	2,8	196 226	3,1	554 180	3,6	2,8
Deutschland	186 268	3,0	527 383	3,1	2,8	186 268	3,0	527 383	3,1	2,8
Ausland	9 958	4,5	26 797	15,8	2,7	9 958	4,5	26 797	15,8	2,7

6. Ankünfte, Übernachtungen und Aufenthaltsdauer der Gäste in Beherbergungsstätten nach Gemeindegruppen und dem ständigen Wohnsitz der Gäste (ohne Camping)

Gemeindegruppe ----- Ständiger Wohnsitz der Gäste	Januar 2012					Januar bis Januar 2012				
	Ankünfte		Übernachtungen		durch- schnittliche Aufenthalts- dauer	Ankünfte		Übernachtungen		durch- schnittliche Aufenthalts- dauer
	insgesamt	Veränderung gegenüber dem Vorjahres- monat	insgesamt	Veränderung gegenüber dem Vorjahres- monat		insgesamt	Veränderung gegenüber dem Vorjahres- zeitraum	insgesamt	Veränderung gegenüber dem Vorjahres- zeitraum	
	Anzahl	%	Anzahl	%	Tage	Anzahl	%	Anzahl	%	Tage
Heilbäder zusammen	25 538	9,4	160 793	7,6	6,3	25 538	9,4	160 793	7,6	6,3
Deutschland	24 985	8,5	159 524	7,3	6,4	24 985	8,5	159 524	7,3	6,4
Ausland	553	69,6	1 269	68,3	2,3	553	69,6	1 269	68,3	2,3
Mineral-, Moor-, Sole- und Thermalbäder	17 530	15,6	107 022	8,3	6,1	17 530	15,6	107 022	8,3	6,1
Deutschland	17 085	14,7	106 036	8,0	6,2	17 085	14,7	106 036	8,0	6,2
Ausland	445	60,1	986	55,8	2,2	445	60,1	986	55,8	2,2
Orte mit Kurbetrieb	1 833	10,4	24 333	24,0	13,3	1 833	10,4	24 333	24,0	13,3
Deutschland	1 783	8,9	24 190	23,5	13,6	1 783	8,9	24 190	23,5	13,6
Ausland	50	127,3	143	x	2,9	50	127,3	143	x	2,9
heilklimatische Kurorte	3 719	- 11,6	16 081	- 15,5	4,3	3 719	- 11,6	16 081	- 15,5	4,3
Deutschland	3 705	- 11,6	16 040	- 15,4	4,3	3 705	- 11,6	16 040	- 15,4	4,3
Ausland	14	- 6,7	41	- 41,4	2,9	14	- 6,7	41	- 41,4	2,9
Kneippkurorte	2 456	6,0	13 357	12,0	5,4	2 456	6,0	13 357	12,0	5,4
Deutschland	2 412	4,6	13 258	11,3	5,5	2 412	4,6	13 258	11,3	5,5
Ausland	44	x	99	x	2,3	44	x	99	x	2,3
Luftkurorte	23 233	8,5	71 607	10,3	3,1	23 233	8,5	71 607	10,3	3,1
Deutschland	22 345	6,6	67 238	7,0	3,0	22 345	6,6	67 238	7,0	3,0
Ausland	888	93,9	4 369	107,9	4,9	888	93,9	4 369	107,9	4,9
Erholungsorte	19 645	- 2,8	52 132	- 9,0	2,7	19 645	- 2,8	52 132	- 9,0	2,7
Deutschland	19 037	- 2,2	50 454	- 6,6	2,7	19 037	- 2,2	50 454	- 6,6	2,7
Ausland	608	- 18,6	1 678	- 48,9	2,8	608	- 18,6	1 678	- 48,9	2,8
Sonstige Gemeinden	127 810	1,9	269 648	2,5	2,1	127 810	1,9	269 648	2,5	2,1
Deutschland	119 901	2,1	250 167	1,7	2,1	119 901	2,1	250 167	1,7	2,1
Ausland	7 909	- 1,1	19 481	14,6	2,5	7 909	- 1,1	19 481	14,6	2,5
Gemeindegruppen insgesamt	196 226	3,1	554 180	3,6	2,8	196 226	3,1	554 180	3,6	2,8
Deutschland	186 268	3,0	527 383	3,1	2,8	186 268	3,0	527 383	3,1	2,8
Ausland	9 958	4,5	26 797	15,8	2,7	9 958	4,5	26 797	15,8	2,7

7. Ankünfte, Übernachtungen und Aufenthaltsdauer der Gäste in Beherbergungsstätten nach Kreisen und dem ständigen Wohnsitz der Gäste (ohne Camping)

Kreisfreie Stadt Landkreis Land ----- Ständiger Wohnsitz der Gäste	Januar 2012					Januar bis Januar 2012				
	Ankünfte		Übernachtungen		durchschnittliche Aufenthalts- dauer	Ankünfte		Übernachtungen		durchschnittliche Aufenthalts- dauer
	insgesamt	Veränderung gegenüber dem Vorjahres- monat	insgesamt	Veränderung gegenüber dem Vorjahres- monat		insgesamt	Veränderung gegenüber dem Vorjahres- zeitraum	insgesamt	Veränderung gegenüber dem Vorjahres- zeitraum	
	Anzahl	%	Anzahl	%	Tage	Anzahl	%	Anzahl	%	Tage
Stadt Erfurt	23 168	3,4	38 712	3,1	1,7	23 168	3,4	38 712	3,1	1,7
Deutschland	21 760	3,9	36 038	3,4	1,7	21 760	3,9	36 038	3,4	1,7
Ausland	1 408	- 4,5	2 674	0,0	1,9	1 408	- 4,5	2 674	0,0	1,9
Stadt Gera	6 554	- 1,5	12 859	- 5,0	2,0	6 554	- 1,5	12 859	- 5,0	2,0
Deutschland	6 010	- 1,1	11 908	- 4,8	2,0	6 010	- 1,1	11 908	- 4,8	2,0
Ausland	544	- 5,7	951	- 7,5	1,7	544	- 5,7	951	- 7,5	1,7
Stadt Jena	8 310	- 9,3	15 938	- 6,7	1,9	8 310	- 9,3	15 938	- 6,7	1,9
Deutschland	7 446	- 7,2	13 534	- 6,6	1,8	7 446	- 7,2	13 534	- 6,6	1,8
Ausland	864	- 24,3	2 404	- 7,4	2,8	864	- 24,3	2 404	- 7,4	2,8
Stadt Suhl	8 131	5,5	20 402	5,0	2,5	8 131	5,5	20 402	5,0	2,5
Deutschland	7 868	5,3	19 552	4,9	2,5	7 868	5,3	19 552	4,9	2,5
Ausland	263	11,4	850	7,9	3,2	263	11,4	850	7,9	3,2
Stadt Weimar	13 282	- 6,2	24 483	- 5,8	1,8	13 282	- 6,2	24 483	- 5,8	1,8
Deutschland	12 229	- 7,1	22 465	- 5,7	1,8	12 229	- 7,1	22 465	- 5,7	1,8
Ausland	1 053	5,7	2 018	- 6,8	1,9	1 053	5,7	2 018	- 6,8	1,9
Stadt Eisenach	7 759	1,6	13 707	8,0	1,8	7 759	1,6	13 707	8,0	1,8
Deutschland	7 358	5,5	12 819	9,3	1,7	7 358	5,5	12 819	9,3	1,7
Ausland	401	- 39,6	888	- 7,9	2,2	401	- 39,6	888	- 7,9	2,2
Eichsfeld	8 015	26,0	23 014	21,4	2,9	8 015	26,0	23 014	21,4	2,9
Deutschland	7 659	24,8	22 078	19,9	2,9	7 659	24,8	22 078	19,9	2,9
Ausland	356	60,4	936	74,3	2,6	356	60,4	936	74,3	2,6
Nordhausen	2 859	- 1,0	6 394	- 3,6	2,2	2 859	- 1,0	6 394	- 3,6	2,2
Deutschland	2 752	- 0,9	6 161	- 1,0	2,2	2 752	- 0,9	6 161	- 1,0	2,2
Ausland	107	- 4,5	233	- 42,6	2,2	107	- 4,5	233	- 42,6	2,2
Wartburgkreis	6 703	- 2,3	52 637	3,0	7,9	6 703	- 2,3	52 637	3,0	7,9
Deutschland	6 434	- 3,1	50 477	- 0,3	7,8	6 434	- 3,1	50 477	- 0,3	7,8
Ausland	269	20,1	2 160	x	8,0	269	20,1	2 160	x	8,0
Unstrut-Hainich-Kreis	4 213	7,6	19 047	13,6	4,5	4 213	7,6	19 047	13,6	4,5
Deutschland	3 895	1,2	18 494	11,0	4,7	3 895	1,2	18 494	11,0	4,7
Ausland	318	x	553	x	1,7	318	x	553	x	1,7
Kyffhäuserkreis	2 939	- 3,2	13 230	5,6	4,5	2 939	- 3,2	13 230	5,6	4,5
Deutschland	2 849	- 3,8	13 018	5,3	4,6	2 849	- 3,8	13 018	5,3	4,6
Ausland	90	16,9	212	29,3	2,4	90	16,9	212	29,3	2,4
Schmalkalden-Meiningen	23 922	12,8	68 754	11,7	2,9	23 922	12,8	68 754	11,7	2,9
Deutschland	22 789	10,7	63 438	8,2	2,8	22 789	10,7	63 438	8,2	2,8
Ausland	1 133	80,1	5 316	82,4	4,7	1 133	80,1	5 316	82,4	4,7

Noch: 7. Ankünfte, Übernachtungen und Aufenthaltsdauer der Gäste in Beherbergungsstätten nach Kreisen und dem ständigen Wohnsitz der Gäste (ohne Camping)

Kreisfreie Stadt Landkreis Land ----- Ständiger Wohnsitz der Gäste	Januar 2012					Januar bis Januar 2012				
	Ankünfte		Übernachtungen		durchschnittliche Aufenthalts- dauer	Ankünfte		Übernachtungen		durchschnittliche Aufenthalts- dauer
	insgesamt	Veränderung gegenüber dem Vorjahres- monat	insgesamt	Veränderung gegenüber dem Vorjahres- monat		insgesamt	Veränderung gegenüber dem Vorjahres- zeitraum	insgesamt	Veränderung gegenüber dem Vorjahres- zeitraum	
	Anzahl	%	Anzahl	%	Tage	Anzahl	%	Anzahl	%	Tage
Gotha	20 658	3,8	56 735	3,8	2,7	20 658	3,8	56 735	3,8	2,7
Deutschland	19 987	3,3	55 406	3,5	2,8	19 987	3,3	55 406	3,5	2,8
Ausland	671	18,3	1 329	18,0	2,0	671	18,3	1 329	18,0	2,0
Sömmerda	1 485	- 19,9	2 903	- 36,4	2,0	1 485	- 19,9	2 903	- 36,4	2,0
Deutschland	1 461	- 20,3	2 670	- 40,3	1,8	1 461	- 20,3	2 670	- 40,3	1,8
Ausland	24	14,3	233	150,5	9,7	24	14,3	233	150,5	9,7
Hildburghausen	9 937	- 1,7	36 596	- 3,6	3,7	9 937	- 1,7	36 596	- 3,6	3,7
Deutschland	9 764	- 2,4	36 090	- 4,4	3,7	9 764	- 2,4	36 090	- 4,4	3,7
Ausland	173	61,7	506	131,1	2,9	173	61,7	506	131,1	2,9
Ilm-Kreis	11 811	4,6	29 696	- 3,9	2,5	11 811	4,6	29 696	- 3,9	2,5
Deutschland	11 405	7,9	28 249	1,0	2,5	11 405	7,9	28 249	1,0	2,5
Ausland	406	- 43,8	1 447	- 50,3	3,6	406	- 43,8	1 447	- 50,3	3,6
Weimarer Land	9 157	8,4	33 944	16,9	3,7	9 157	8,4	33 944	16,9	3,7
Deutschland	8 753	9,6	33 146	18,6	3,8	8 753	9,6	33 146	18,6	3,8
Ausland	404	- 12,2	798	- 26,3	2,0	404	- 12,2	798	- 26,3	2,0
Sonneberg	4 036	- 5,4	12 120	- 8,4	3,0	4 036	- 5,4	12 120	- 8,4	3,0
Deutschland	3 912	- 5,4	11 467	- 6,8	2,9	3 912	- 5,4	11 467	- 6,8	2,9
Ausland	124	- 5,3	653	- 29,2	5,3	124	- 5,3	653	- 29,2	5,3
Saalfeld-Rudolstadt	7 132	3,5	21 199	2,4	3,0	7 132	3,5	21 199	2,4	3,0
Deutschland	7 017	3,2	20 836	1,8	3,0	7 017	3,2	20 836	1,8	3,0
Ausland	115	30,7	363	63,5	3,2	115	30,7	363	63,5	3,2
Saale-Holzland-Kreis	6 039	3,0	25 251	3,3	4,2	6 039	3,0	25 251	3,3	4,2
Deutschland	5 556	0,9	24 577	2,4	4,4	5 556	0,9	24 577	2,4	4,4
Ausland	483	35,3	674	51,1	1,4	483	35,3	674	51,1	1,4
Saale-Orla-Kreis	4 475	3,6	14 652	0,6	3,3	4 475	3,6	14 652	0,6	3,3
Deutschland	3 971	2,4	13 803	0,4	3,5	3 971	2,4	13 803	0,4	3,5
Ausland	504	14,3	849	4,2	1,7	504	14,3	849	4,2	1,7
Greiz	2 846	- 6,8	5 464	- 10,7	1,9	2 846	- 6,8	5 464	- 10,7	1,9
Deutschland	2 704	- 7,0	5 238	- 9,8	1,9	2 704	- 7,0	5 238	- 9,8	1,9
Ausland	142	- 2,7	226	- 27,3	1,6	142	- 2,7	226	- 27,3	1,6
Altenburger Land	2 795	16,4	6 443	37,4	2,3	2 795	16,4	6 443	37,4	2,3
Deutschland	2 689	15,1	5 919	30,7	2,2	2 689	15,1	5 919	30,7	2,2
Ausland	106	63,1	524	227,5	4,9	106	63,1	524	227,5	4,9
Thüringen	196 226	3,1	554 180	3,6	2,8	196 226	3,1	554 180	3,6	2,8
Deutschland	186 268	3,0	527 383	3,1	2,8	186 268	3,0	527 383	3,1	2,8
Ausland	9 958	4,5	26 797	15,8	2,7	9 958	4,5	26 797	15,8	2,7

8. Ankünfte, Übernachtungen und Aufenthaltsdauer der Gäste in Beherbergungsstätten nach Kreisen, ausgewählten Betriebsarten und dem ständigen Wohnsitz der Gäste (ohne Camping)

Kreisfreie Stadt Landkreis Betriebsart Ständiger Wohnsitz der Gäste	Januar 2012					Januar bis Januar 2012				
	Ankünfte		Übernachtungen		durch- schnittliche Aufenthalts- dauer	Ankünfte		Übernachtungen		durch- schnittliche Aufenthalts- dauer
	insgesamt	Veränderung gegenüber dem Vorjahres- monat	insgesamt	Veränderung gegenüber dem Vorjahres- monat		insgesamt	Veränderung gegenüber dem Vorjahres- zeitraum	insgesamt	Veränderung gegenüber dem Vorjahres- zeitraum	
	Anzahl	%	Anzahl	%		Anzahl	%	Anzahl	%	
Stadt Erfurt										
Hotels, Gasthöfe, Pensionen	20 850	1,8	34 105	2,7	1,6	20 850	1,8	34 105	2,7	1,6
Deutschland	19 579	2,8	31 706	3,6	1,6	19 579	2,8	31 706	3,6	1,6
Ausland	1 271	- 12,1	2 399	- 7,8	1,9	1 271	- 12,1	2 399	- 7,8	1,9
darunter										
Hotels (ohne Hotels garnis)	16 268	2,4	26 331	4,1	1,6	16 268	2,4	26 331	4,1	1,6
Deutschland	15 212	3,5	24 359	5,0	1,6	15 212	3,5	24 359	5,0	1,6
Ausland	1 056	- 11,7	1 972	- 5,8	1,9	1 056	- 11,7	1 972	- 5,8	1,9
Gasthöfe	641	- 0,9	1 200	2,8	1,9	641	- 0,9	1 200	2,8	1,9
Deutschland	629	- 0,8	1 134	2,8	1,8	629	- 0,8	1 134	2,8	1,8
Ausland	12	- 7,7	66	3,1	5,5	12	- 7,7	66	3,1	5,5
Stadt Gera										
Hotels, Gasthöfe, Pensionen	6 554	- 1,5	12 859	- 5,0	2,0	6 554	- 1,5	12 859	- 5,0	2,0
Deutschland	6 010	- 1,1	11 908	- 4,8	2,0	6 010	- 1,1	11 908	- 4,8	2,0
Ausland	544	- 5,7	951	- 7,5	1,7	544	- 5,7	951	- 7,5	1,7
darunter										
Hotels (ohne Hotels garnis)	4 610	- 8,6	8 668	- 11,4	1,9	4 610	- 8,6	8 668	- 11,4	1,9
Deutschland	4 175	- 9,7	7 839	- 12,2	1,9	4 175	- 9,7	7 839	- 12,2	1,9
Ausland	435	3,8	829	- 2,4	1,9	435	3,8	829	- 2,4	1,9
Gasthöfe	517	21,1	1 042	- 14,9	2,0	517	21,1	1 042	- 14,9	2,0
Deutschland	514	21,8	1 035	- 14,6	2,0	514	21,8	1 035	- 14,6	2,0
Ausland	3	- 40,0	7	- 41,7	2,3	3	- 40,0	7	- 41,7	2,3
Stadt Jena										
Hotels, Gasthöfe, Pensionen	7 953	- 8,3	15 056	- 5,6	1,9	7 953	- 8,3	15 056	- 5,6	1,9
Deutschland	7 214	- 5,2	13 116	- 4,6	1,8	7 214	- 5,2	13 116	- 4,6	1,8
Ausland	739	- 30,2	1 940	- 11,7	2,6	739	- 30,2	1 940	- 11,7	2,6
darunter										
Hotels (ohne Hotels garnis)	4 857	- 21,3	9 518	- 16,0	2,0	4 857	- 21,3	9 518	- 16,0	2,0
Deutschland	4 302	- 18,0	8 106	- 13,8	1,9	4 302	- 18,0	8 106	- 13,8	1,9
Ausland	555	- 40,3	1 412	- 26,8	2,5	555	- 40,3	1 412	- 26,8	2,5
Gasthöfe	1 175	15,6	2 014	9,8	1,7	1 175	15,6	2 014	9,8	1,7
Deutschland	1 094	12,3	1 830	5,4	1,7	1 094	12,3	1 830	5,4	1,7
Ausland	81	92,9	184	89,7	2,3	81	92,9	184	89,7	2,3
Stadt Suhl										
Hotels, Gasthöfe, Pensionen	8 005	6,1	19 915	5,8	2,5	8 005	6,1	19 915	5,8	2,5
Deutschland	7 760	6,2	19 122	6,0	2,5	7 760	6,2	19 122	6,0	2,5
Ausland	245	3,8	793	0,6	3,2	245	3,8	793	0,6	3,2
darunter										
Hotels (ohne Hotels garnis)	7 363	5,5	18 079	4,0	2,5	7 363	5,5	18 079	4,0	2,5
Deutschland	7 118	5,4	17 286	4,1	2,4	7 118	5,4	17 286	4,1	2,4
Ausland	245	6,1	793	2,3	3,2	245	6,1	793	2,3	3,2
Gasthöfe	250	15,2	810	22,2	3,2	250	15,2	810	22,2	3,2
Deutschland	250	15,2	810	22,2	3,2	250	15,2	810	22,2	3,2
Ausland	-	x	-	x	-	-	x	-	x	-
Stadt Weimar										
Hotels, Gasthöfe, Pensionen	10 881	- 5,2	18 739	- 7,6	1,7	10 881	- 5,2	18 739	- 7,6	1,7
Deutschland	9 938	- 7,3	17 151	- 8,6	1,7	9 938	- 7,3	17 151	- 8,6	1,7
Ausland	943	23,6	1 588	5,4	1,7	943	23,6	1 588	5,4	1,7
darunter										
Hotels (ohne Hotels garnis)	7 368	- 5,9	12 677	- 8,8	1,7	7 368	- 5,9	12 677	- 8,8	1,7
Deutschland	6 717	- 8,6	11 580	- 10,7	1,7	6 717	- 8,6	11 580	- 10,7	1,7
Ausland	651	35,1	1 097	17,2	1,7	651	35,1	1 097	17,2	1,7
Gasthöfe	166	- 33,9	233	- 22,3	1,4	166	- 33,9	233	- 22,3	1,4
Deutschland	164	- 33,9	230	- 22,3	1,4	164	- 33,9	230	- 22,3	1,4
Ausland	2	- 33,3	3	- 25,0	1,5	2	- 33,3	3	- 25,0	1,5
Stadt Eisenach										
Hotels, Gasthöfe, Pensionen	7 280	- 0,8	12 730	6,0	1,7	7 280	- 0,8	12 730	6,0	1,7
Deutschland	6 885	3,1	11 852	7,3	1,7	6 885	3,1	11 852	7,3	1,7
Ausland	395	- 40,4	878	- 8,8	2,2	395	- 40,4	878	- 8,8	2,2
darunter										
Hotels (ohne Hotels garnis)	6 213	- 1,3	10 828	6,4	1,7	6 213	- 1,3	10 828	6,4	1,7
Deutschland	5 875	2,9	10 190	9,0	1,7	5 875	2,9	10 190	9,0	1,7
Ausland	338	- 42,1	638	- 22,8	1,9	338	- 42,1	638	- 22,8	1,9
Gasthöfe	205	- 7,2	345	11,7	1,7	205	- 7,2	345	11,7	1,7
Deutschland	202	- 1,5	342	20,0	1,7	202	- 1,5	342	20,0	1,7
Ausland	3	- 81,3	3	- 87,5	1,0	3	- 81,3	3	- 87,5	1,0

Noch: 8. Ankünfte, Übernachtungen und Aufenthaltsdauer der Gäste in Beherbergungsstätten nach Kreisen, ausgewählten Betriebsarten und dem ständigen Wohnsitz der Gäste (ohne Camping)

Kreisfreie Stadt Landkreis Betriebsart Ständiger Wohnsitz der Gäste	Januar 2012					Januar bis Januar 2012				
	Ankünfte		Übernachtungen		durch- schnittliche Aufenthalts- dauer	Ankünfte		Übernachtungen		durch- schnittliche Aufenthalts- dauer
	insgesamt	Veränderung gegenüber dem Vorjahres- monat	insgesamt	Veränderung gegenüber dem Vorjahres- monat		insgesamt	Veränderung gegenüber dem Vorjahres- zeitraum	insgesamt	Veränderung gegenüber dem Vorjahres- zeitraum	
	Anzahl	%	Anzahl	%		Anzahl	%	Anzahl	%	
Eichsfeld										
Hotels, Gasthöfe, Pensionen	5 845	17,2	11 346	25,4	1,9	5 845	17,2	11 346	25,4	1,9
Deutschland	5 503	15,3	10 471	22,9	1,9	5 503	15,3	10 471	22,9	1,9
Ausland	342	59,1	875	65,7	2,6	342	59,1	875	65,7	2,6
darunter										
Hotels (ohne Hotels garnis)	5 363	16,6	10 317	23,6	1,9	5 363	16,6	10 317	23,6	1,9
Deutschland	5 023	14,5	9 444	20,7	1,9	5 023	14,5	9 444	20,7	1,9
Ausland	340	59,6	873	66,0	2,6	340	59,6	873	66,0	2,6
Gasthöfe	379	1,6	717	9,1	1,9	379	1,6	717	9,1	1,9
Deutschland	379	2,2	717	9,5	1,9	379	2,2	717	9,5	1,9
Ausland	-	x	-	x	-	-	x	-	x	-
Nordhausen										
Hotels, Gasthöfe, Pensionen	2 468	1,3	5 018	- 3,9	2,0	2 468	1,3	5 018	- 3,9	2,0
Deutschland	2 381	2,4	4 874	1,2	2,0	2 381	2,4	4 874	1,2	2,0
Ausland	87	- 22,3	144	- 64,5	1,7	87	- 22,3	144	- 64,5	1,7
darunter										
Hotels (ohne Hotels garnis)	1 812	- 2,8	3 600	- 6,5	2,0	1 812	- 2,8	3 600	- 6,5	2,0
Deutschland	1 745	- 4,6	3 492	- 8,2	2,0	1 745	- 4,6	3 492	- 8,2	2,0
Ausland	67	97,1	108	120,4	1,6	67	97,1	108	120,4	1,6
Gasthöfe	93	- 31,1	207	- 14,8	2,2	93	- 31,1	207	- 14,8	2,2
Deutschland	93	- 31,1	207	- 14,8	2,2	93	- 31,1	207	- 14,8	2,2
Ausland	-	x	-	x	-	-	x	-	x	-
Wartburgkreis										
Hotels, Gasthöfe, Pensionen	4 665	- 3,8	9 093	- 9,1	1,9	4 665	- 3,8	9 093	- 9,1	1,9
Deutschland	4 472	- 3,3	8 665	- 8,9	1,9	4 472	- 3,3	8 665	- 8,9	1,9
Ausland	193	- 13,8	428	- 11,9	2,2	193	- 13,8	428	- 11,9	2,2
darunter										
Hotels (ohne Hotels garnis)	3 643	1,9	7 063	- 4,4	1,9	3 643	1,9	7 063	- 4,4	1,9
Deutschland	3 499	2,5	6 741	- 3,9	1,9	3 499	2,5	6 741	- 3,9	1,9
Ausland	144	- 10,6	322	- 15,0	2,2	144	- 10,6	322	- 15,0	2,2
Gasthöfe	879	- 11,6	1 696	- 9,7	1,9	879	- 11,6	1 696	- 9,7	1,9
Deutschland	836	- 11,3	1 598	- 10,9	1,9	836	- 11,3	1 598	- 10,9	1,9
Ausland	43	- 17,3	98	15,3	2,3	43	- 17,3	98	15,3	2,3
Unstrut-Hainich-Kreis										
Hotels, Gasthöfe, Pensionen	2 820	7,9	5 090	3,9	1,8	2 820	7,9	5 090	3,9	1,8
Deutschland	2 503	- 1,9	4 567	- 4,8	1,8	2 503	- 1,9	4 567	- 4,8	1,8
Ausland	317	x	523	x	1,6	317	x	523	x	1,6
darunter										
Hotels (ohne Hotels garnis)	1 870	1,7	3 395	0,2	1,8	1 870	1,7	3 395	0,2	1,8
Deutschland	1 577	- 13,0	2 928	- 12,4	1,9	1 577	- 13,0	2 928	- 12,4	1,9
Ausland	293	x	467	x	1,6	293	x	467	x	1,6
Gasthöfe	425	18,1	609	17,8	1,4	425	18,1	609	17,8	1,4
Deutschland	412	21,9	585	20,6	1,4	412	21,9	585	20,6	1,4
Ausland	13	- 40,9	24	- 25,0	1,8	13	- 40,9	24	- 25,0	1,8
Kyffhäuserkreis										
Hotels, Gasthöfe, Pensionen	2 032	2,0	4 355	1,9	2,1	2 032	2,0	4 355	1,9	2,1
Deutschland	1 942	0,7	4 143	0,1	2,1	1 942	0,7	4 143	0,1	2,1
Ausland	90	42,9	212	55,9	2,4	90	42,9	212	55,9	2,4
darunter										
Hotels (ohne Hotels garnis)	1 410	- 1,6	3 040	0,8	2,2	1 410	- 1,6	3 040	0,8	2,2
Deutschland	1 357	- 1,3	2 908	0,3	2,1	1 357	- 1,3	2 908	0,3	2,1
Ausland	53	- 8,6	132	13,8	2,5	53	- 8,6	132	13,8	2,5
Gasthöfe	344	31,3	652	6,7	1,9	344	31,3	652	6,7	1,9
Deutschland	311	18,7	577	- 5,6	1,9	311	18,7	577	- 5,6	1,9
Ausland	33	x	75	x	2,3	33	x	75	x	2,3
Schmalkalden-Meiningen										
Hotels, Gasthöfe, Pensionen	19 500	17,4	52 249	15,3	2,7	19 500	17,4	52 249	15,3	2,7
Deutschland	18 640	15,5	48 184	11,5	2,6	18 640	15,5	48 184	11,5	2,6
Ausland	860	86,1	4 065	93,8	4,7	860	86,1	4 065	93,8	4,7
darunter										
Hotels (ohne Hotels garnis)	15 366	19,5	41 579	17,4	2,7	15 366	19,5	41 579	17,4	2,7
Deutschland	14 609	17,0	37 906	12,9	2,6	14 609	17,0	37 906	12,9	2,6
Ausland	757	102,9	3 673	99,4	4,9	757	102,9	3 673	99,4	4,9
Gasthöfe	2 537	20,8	6 499	23,4	2,6	2 537	20,8	6 499	23,4	2,6
Deutschland	2 465	20,0	6 241	21,9	2,5	2 465	20,0	6 241	21,9	2,5
Ausland	72	53,2	258	75,5	3,6	72	53,2	258	75,5	3,6

Noch: 8. Ankünfte, Übernachtungen und Aufenthaltsdauer der Gäste in Beherbergungsstätten nach Kreisen, ausgewählten Betriebsarten und dem ständigen Wohnsitz der Gäste (ohne Camping)

Kreisfreie Stadt Landkreis Betriebsart Ständiger Wohnsitz der Gäste	Januar 2012					Januar bis Januar 2012				
	Ankünfte		Übernachtungen		durch- schnittliche Aufenthalts- dauer	Ankünfte		Übernachtungen		durch- schnittliche Aufenthalts- dauer
	insgesamt	Veränderung gegenüber dem Vorjahres- monat	insgesamt	Veränderung gegenüber dem Vorjahres- monat		insgesamt	Veränderung gegenüber dem Vorjahres- zeitraum	insgesamt	Veränderung gegenüber dem Vorjahres- zeitraum	
	Anzahl	%	Anzahl	%		Anzahl	%	Anzahl	%	
Gotha										
Hotels, Gasthöfe, Pensionen	18 659	5,1	44 229	4,1	2,4	18 659	5,1	44 229	4,1	2,4
Deutschland	18 004	4,8	42 948	3,8	2,4	18 004	4,8	42 948	3,8	2,4
Ausland	655	15,9	1 281	14,7	2,0	655	15,9	1 281	14,7	2,0
darunter										
Hotels (ohne Hotels garnis)	16 024	3,5	38 197	3,8	2,4	16 024	3,5	38 197	3,8	2,4
Deutschland	15 466	3,5	37 153	4,0	2,4	15 466	3,5	37 153	4,0	2,4
Ausland	558	4,1	1 044	- 2,1	1,9	558	4,1	1 044	- 2,1	1,9
Gasthöfe	1 134	9,8	2 494	0,7	2,2	1 134	9,8	2 494	0,7	2,2
Deutschland	1 090	6,8	2 379	- 2,9	2,2	1 090	6,8	2 379	- 2,9	2,2
Ausland	44	266,7	115	x	2,6	44	266,7	115	x	2,6
Sömmerda										
Hotels, Gasthöfe, Pensionen	1 400	- 23,5	2 818	- 37,5	2,0	1 400	- 23,5	2 818	- 37,5	2,0
Deutschland	1 376	- 24,0	2 585	- 41,5	1,9	1 376	- 24,0	2 585	- 41,5	1,9
Ausland	24	14,3	233	150,5	9,7	24	14,3	233	150,5	9,7
darunter										
Hotels (ohne Hotels garnis)	997	- 20,4	1 654	- 39,7	1,7	997	- 20,4	1 654	- 39,7	1,7
Deutschland	985	- 20,5	1 633	- 39,0	1,7	985	- 20,5	1 633	- 39,0	1,7
Ausland	12	- 14,3	21	- 67,2	1,8	12	- 14,3	21	- 67,2	1,8
Gasthöfe	139	- 10,9	294	- 37,6	2,1	139	- 10,9	294	- 37,6	2,1
Deutschland	139	- 10,3	294	- 37,4	2,1	139	- 10,3	294	- 37,4	2,1
Ausland	-	x	-	x	-	-	x	-	x	-
Hildburghausen										
Hotels, Gasthöfe, Pensionen	7 916	- 1,6	20 379	2,4	2,6	7 916	- 1,6	20 379	2,4	2,6
Deutschland	7 794	- 2,2	19 968	1,1	2,6	7 794	- 2,2	19 968	1,1	2,6
Ausland	122	62,7	411	153,7	3,4	122	62,7	411	153,7	3,4
darunter										
Hotels (ohne Hotels garnis)	6 589	- 2,3	16 517	0,4	2,5	6 589	- 2,3	16 517	0,4	2,5
Deutschland	6 504	- 2,6	16 385	0,4	2,5	6 504	- 2,6	16 385	0,4	2,5
Ausland	85	26,9	132	- 0,8	1,6	85	26,9	132	- 0,8	1,6
Gasthöfe	690	1,5	1 847	22,4	2,7	690	1,5	1 847	22,4	2,7
Deutschland	661	- 2,2	1 650	10,3	2,5	661	- 2,2	1 650	10,3	2,5
Ausland	29	x	197	x	6,8	29	x	197	x	6,8
Ilm-Kreis										
Hotels, Gasthöfe, Pensionen	10 573	6,6	24 750	- 4,8	2,3	10 573	6,6	24 750	- 4,8	2,3
Deutschland	10 210	10,5	23 873	1,8	2,3	10 210	10,5	23 873	1,8	2,3
Ausland	363	- 46,8	877	- 65,4	2,4	363	- 46,8	877	- 65,4	2,4
darunter										
Hotels (ohne Hotels garnis)	8 039	10,2	17 967	- 4,4	2,2	8 039	10,2	17 967	- 4,4	2,2
Deutschland	7 743	15,5	17 304	3,7	2,2	7 743	15,5	17 304	3,7	2,2
Ausland	296	- 49,7	663	- 68,5	2,2	296	- 49,7	663	- 68,5	2,2
Gasthöfe	1 686	- 5,1	4 531	- 5,6	2,7	1 686	- 5,1	4 531	- 5,6	2,7
Deutschland	1 654	- 4,5	4 491	- 2,3	2,7	1 654	- 4,5	4 491	- 2,3	2,7
Ausland	32	- 27,3	40	- 80,6	1,3	32	- 27,3	40	- 80,6	1,3
Weimarer Land										
Hotels, Gasthöfe, Pensionen	6 873	4,9	15 709	2,7	2,3	6 873	4,9	15 709	2,7	2,3
Deutschland	6 473	6,1	14 917	4,8	2,3	6 473	6,1	14 917	4,8	2,3
Ausland	400	- 11,1	792	- 25,4	2,0	400	- 11,1	792	- 25,4	2,0
darunter										
Hotels (ohne Hotels garnis)	5 565	6,3	13 166	5,5	2,4	5 565	6,3	13 166	5,5	2,4
Deutschland	5 257	5,4	12 619	4,3	2,4	5 257	5,4	12 619	4,3	2,4
Ausland	308	24,2	547	43,2	1,8	308	24,2	547	43,2	1,8
Gasthöfe	291	19,3	732	6,7	2,5	291	19,3	732	6,7	2,5
Deutschland	290	18,9	731	6,6	2,5	290	18,9	731	6,6	2,5
Ausland	1	x	1	x	1,0	1	x	1	x	1,0
Sonneberg										
Hotels, Gasthöfe, Pensionen	2 690	- 8,7	6 066	- 14,7	2,3	2 690	- 8,7	6 066	- 14,7	2,3
Deutschland	2 569	- 9,4	5 422	- 17,5	2,1	2 569	- 9,4	5 422	- 17,5	2,1
Ausland	121	11,0	644	20,4	5,3	121	11,0	644	20,4	5,3
darunter										
Hotels (ohne Hotels garnis)	1 286	- 5,2	2 468	- 17,0	1,9	1 286	- 5,2	2 468	- 17,0	1,9
Deutschland	1 262	- 3,4	2 432	- 15,1	1,9	1 262	- 3,4	2 432	- 15,1	1,9
Ausland	24	- 52,9	36	- 67,3	1,5	24	- 52,9	36	- 67,3	1,5
Gasthöfe	537	- 24,9	1 118	- 30,3	2,1	537	- 24,9	1 118	- 30,3	2,1
Deutschland	535	- 25,2	1 108	- 31,0	2,1	535	- 25,2	1 108	- 31,0	2,1
Ausland	2	x	10	x	5,0	2	x	10	x	5,0

Noch: 8. Ankünfte, Übernachtungen und Aufenthaltsdauer der Gäste in Beherbergungsstätten
nach Kreisen, ausgewählten Betriebsarten und dem ständigen Wohnsitz der Gäste (ohne Camping)

Kreisfreie Stadt Landkreis Betriebsart Ständiger Wohnsitz der Gäste	Januar 2012					Januar bis Januar 2012				
	Ankünfte		Übernachtungen		durch- schnittliche Aufenthalts- dauer	Ankünfte		Übernachtungen		durch- schnittliche Aufenthalts- dauer
	insgesamt	Veränderung gegenüber dem Vorjahres- monat	insgesamt	Veränderung gegenüber dem Vorjahres- monat		insgesamt	Veränderung gegenüber dem Vorjahres- zeitraum	insgesamt	Veränderung gegenüber dem Vorjahres- zeitraum	
	Anzahl	%	Anzahl	%		Anzahl	%	Anzahl	%	
Saalfeld-Rudolstadt										
Hotels, Gasthöfe, Pensionen	4 369	3,1	10 278	1,6	2,4	4 369	3,1	10 278	1,6	2,4
Deutschland	4 254	2,5	9 915	0,2	2,3	4 254	2,5	9 915	0,2	2,3
Ausland	115	33,7	363	68,1	3,2	115	33,7	363	68,1	3,2
darunter										
Hotels (ohne Hotels garnis)	2 786	- 2,4	6 486	- 4,8	2,3	2 786	- 2,4	6 486	- 4,8	2,3
Deutschland	2 683	- 3,8	6 146	- 7,4	2,3	2 683	- 3,8	6 146	- 7,4	2,3
Ausland	103	56,1	340	91,0	3,3	103	56,1	340	91,0	3,3
Gasthöfe	1 184	10,2	2 632	8,0	2,2	1 184	10,2	2 632	8,0	2,2
Deutschland	1 174	11,4	2 611	8,8	2,2	1 174	11,4	2 611	8,8	2,2
Ausland	10	- 50,0	21	- 44,7	2,1	10	- 50,0	21	- 44,7	2,1
Saale-Holzland-Kreis										
Hotels, Gasthöfe, Pensionen	5 327	2,9	10 050	6,4	1,9	5 327	2,9	10 050	6,4	1,9
Deutschland	4 851	0,7	9 392	4,4	1,9	4 851	0,7	9 392	4,4	1,9
Ausland	476	33,3	658	47,5	1,4	476	33,3	658	47,5	1,4
darunter										
Hotels (ohne Hotels garnis)	4 180	3,2	7 675	3,2	1,8	4 180	3,2	7 675	3,2	1,8
Deutschland	3 782	1,0	7 193	1,7	1,9	3 782	1,0	7 193	1,7	1,9
Ausland	398	30,9	482	33,9	1,2	398	30,9	482	33,9	1,2
Gasthöfe	916	- 2,1	1 765	16,7	1,9	916	- 2,1	1 765	16,7	1,9
Deutschland	849	- 4,1	1 635	12,8	1,9	849	- 4,1	1 635	12,8	1,9
Ausland	67	31,4	130	103,1	1,9	67	31,4	130	103,1	1,9
Saale-Orla-Kreis										
Hotels, Gasthöfe, Pensionen	3 657	- 1,1	7 845	- 6,5	2,1	3 657	- 1,1	7 845	- 6,5	2,1
Deutschland	3 153	- 3,3	6 996	- 8,4	2,2	3 153	- 3,3	6 996	- 8,4	2,2
Ausland	504	15,3	849	13,0	1,7	504	15,3	849	13,0	1,7
darunter										
Hotels (ohne Hotels garnis)	2 425	4,3	5 861	- 5,7	2,4	2 425	4,3	5 861	- 5,7	2,4
Deutschland	2 190	- 0,2	5 419	- 6,3	2,5	2 190	- 0,2	5 419	- 6,3	2,5
Ausland	235	79,4	442	2,1	1,9	235	79,4	442	2,1	1,9
Gasthöfe	651	- 7,8	1 212	- 7,1	1,9	651	- 7,8	1 212	- 7,1	1,9
Deutschland	602	- 5,3	1 109	- 9,2	1,8	602	- 5,3	1 109	- 9,2	1,8
Ausland	49	- 30,0	103	25,6	2,1	49	- 30,0	103	25,6	2,1
Greiz										
Hotels, Gasthöfe, Pensionen	2 607	- 2,1	4 662	- 6,6	1,8	2 607	- 2,1	4 662	- 6,6	1,8
Deutschland	2 466	- 2,1	4 467	- 5,2	1,8	2 466	- 2,1	4 467	- 5,2	1,8
Ausland	141	- 2,8	195	- 30,4	1,4	141	- 2,8	195	- 30,4	1,4
darunter										
Hotels (ohne Hotels garnis)	1 802	10,1	2 942	15,1	1,6	1 802	10,1	2 942	15,1	1,6
Deutschland	1 696	8,4	2 798	14,7	1,6	1 696	8,4	2 798	14,7	1,6
Ausland	106	47,2	144	24,1	1,4	106	47,2	144	24,1	1,4
Gasthöfe	406	- 27,2	651	- 53,9	1,6	406	- 27,2	651	- 53,9	1,6
Deutschland	383	- 22,5	618	- 53,0	1,6	383	- 22,5	618	- 53,0	1,6
Ausland	23	- 64,1	33	- 65,6	1,4	23	- 64,1	33	- 65,6	1,4
Altenburger Land										
Hotels, Gasthöfe, Pensionen	2 609	29,7	5 672	33,6	2,2	2 609	29,7	5 672	33,6	2,2
Deutschland	2 503	28,4	5 148	25,9	2,1	2 503	28,4	5 148	25,9	2,1
Ausland	106	71,0	524	233,8	4,9	106	71,0	524	233,8	4,9
darunter										
Hotels (ohne Hotels garnis)	1 817	25,4	3 849	26,1	2,1	1 817	25,4	3 849	26,1	2,1
Deutschland	1 752	26,0	3 657	24,9	2,1	1 752	26,0	3 657	24,9	2,1
Ausland	65	10,2	192	54,8	3,0	65	10,2	192	54,8	3,0
Gasthöfe	424	37,7	855	65,1	2,0	424	37,7	855	65,1	2,0
Deutschland	421	36,7	792	52,9	1,9	421	36,7	792	52,9	1,9
Ausland	3	x	63	x	21,0	3	x	63	x	21,0

9. Ankünfte, Übernachtungen und Aufenthaltsdauer der Gäste in Beherbergungsstätten nach ausgewählten Gemeinden und dem ständigen Wohnsitz der Gäste (ohne Camping)

Landkreis Gemeinde Ständiger Wohnsitz der Gäste	Januar 2012					Januar bis Januar 2012				
	Ankünfte		Übernachtungen		durchschnittliche Aufenthalts- dauer	Ankünfte		Übernachtungen		durchschnittliche Aufenthalts- dauer
	insgesamt	Veränderung gegenüber dem Vorjahres- monat	insgesamt	Veränderung gegenüber dem Vorjahres- monat		insgesamt	Veränderung gegenüber dem Vorjahres- zeitraum	insgesamt	Veränderung gegenüber dem Vorjahres- zeitraum	
	Anzahl	%	Anzahl	%	Tage	Anzahl	%	Anzahl	%	Tage
Eichsfeld										
Dingelstädt, Stadt	174	26,1	264	3,5	1,5	174	26,1	264	3,5	1,5
Deutschland	160	31,1	221	- 4,7	1,4	160	31,1	221	- 4,7	1,4
Ausland	14	- 12,5	43	87,0	3,1	14	- 12,5	43	87,0	3,1
Heilbad Heiligenstadt, Stadt	5 127	40,0	14 039	28,0	2,7	5 127	40,0	14 039	28,0	2,7
Deutschland	4 974	39,4	13 639	27,1	2,7	4 974	39,4	13 639	27,1	2,7
Ausland	153	59,4	400	68,8	2,6	153	59,4	400	68,8	2,6
Küllstedt	23	- 48,9	47	- 51,5	2,0	23	- 48,9	47	- 51,5	2,0
Deutschland	21	- 53,3	45	- 53,6	2,1	21	- 53,3	45	- 53,6	2,1
Ausland	2	x	2	x	1,0	2	x	2	x	1,0
Schimberg	130	- 31,2	287	- 14,3	2,2	130	- 31,2	287	- 14,3	2,2
Deutschland	123	- 34,2	250	- 24,2	2,0	123	- 34,2	250	- 24,2	2,0
Ausland	7	250,0	37	x	5,3	7	250,0	37	x	5,3
Leinefelde-Worbis, Stadt	890	28,1	2 017	54,6	2,3	890	28,1	2 017	54,6	2,3
Deutschland	843	23,2	1 814	43,1	2,2	843	23,2	1 814	43,1	2,2
Ausland	47	x	203	x	4,3	47	x	203	x	4,3
Sonnenstein	149	- 14,9	450	- 46,0	3,0	149	- 14,9	450	- 46,0	3,0
Deutschland	147	- 16,0	440	- 47,2	3,0	147	- 16,0	440	- 47,2	3,0
Ausland	2	x	10	x	5,0	2	x	10	x	5,0
Nordhausen										
Bleicherode, Stadt	58	- 57,0	126	- 60,4	2,2	58	- 57,0	126	- 60,4	2,2
Deutschland	58	- 57,0	126	- 60,4	2,2	58	- 57,0	126	- 60,4	2,2
Ausland	-	-	-	-	-	-	-	-	-	-
Ellrich, Stadt	267	4,3	930	- 1,2	3,5	267	4,3	930	- 1,2	3,5
Deutschland	262	2,7	923	- 1,8	3,5	262	2,7	923	- 1,8	3,5
Ausland	5	x	7	x	1,4	5	x	7	x	1,4
Neustadt/Harz	137	- 31,5	694	- 6,8	5,1	137	- 31,5	694	- 6,8	5,1
Deutschland	134	- 33,0	688	- 7,7	5,1	134	- 33,0	688	- 7,7	5,1
Ausland	3	x	6	x	2,0	3	x	6	x	2,0
Nordhausen, Stadt	1 760	7,8	3 380	5,6	1,9	1 760	7,8	3 380	5,6	1,9
Deutschland	1 664	8,9	3 164	12,9	1,9	1 664	8,9	3 164	12,9	1,9
Ausland	96	- 7,7	216	- 45,7	2,3	96	- 7,7	216	- 45,7	2,3
Harztor	433	- 5,9	899	- 15,3	2,1	433	- 5,9	899	- 15,3	2,1
Deutschland	433	- 5,9	899	- 15,3	2,1	433	- 5,9	899	- 15,3	2,1
Ausland	-	-	-	-	-	-	-	-	-	-
Wartburgkreis										
Bad Liebenstein, Stadt	2 451	6,8	25 422	- 6,4	10,4	2 451	6,8	25 422	- 6,4	10,4
Deutschland	2 431	7,0	25 384	- 6,4	10,4	2 431	7,0	25 384	- 6,4	10,4
Ausland	20	- 4,8	38	- 22,4	1,9	20	- 4,8	38	- 22,4	1,9
Bad Salzungen, Stadt	1 892	- 9,3	14 339	17,1	7,6	1 892	- 9,3	14 339	17,1	7,6
Deutschland	1 794	- 10,5	14 113	17,5	7,9	1 794	- 10,5	14 113	17,5	7,9
Ausland	98	18,1	226	- 3,4	2,3	98	18,1	226	- 3,4	2,3
Dermbach	102	22,9	214	20,9	2,1	102	22,9	214	20,9	2,1
Deutschland	102	22,9	214	20,9	2,1	102	22,9	214	20,9	2,1
Ausland	-	-	-	-	-	-	-	-	-	-
Leimbach	95	31,9	129	- 13,4	1,4	95	31,9	129	- 13,4	1,4
Deutschland	95	37,7	129	- 11,6	1,4	95	37,7	129	- 11,6	1,4
Ausland	-	x	-	x	-	-	x	-	x	-

Noch: 9. Ankünfte, Übernachtungen und Aufenthaltsdauer der Gäste in Beherbergungsstätten nach ausgewählten Gemeinden und dem ständigen Wohnsitz der Gäste (ohne Camping)

Landkreis Gemeinde Ständiger Wohnsitz der Gäste	Januar 2012					Januar bis Januar 2012				
	Ankünfte		Übernachtungen		durch- schnittliche Aufenthalts- dauer	Ankünfte		Übernachtungen		durch- schnittliche Aufenthalts- dauer
	insgesamt	Veränderung gegenüber dem Vorjahres- monat	insgesamt	Veränderung gegenüber dem Vorjahres- monat		insgesamt	Veränderung gegenüber dem Vorjahres- zeitraum	insgesamt	Veränderung gegenüber dem Vorjahres- zeitraum	
	Anzahl	%	Anzahl	%		Anzahl	%	Anzahl	%	
Noch: Schmalkalden-Meiningen										
Schmalkalden, Kurort, Stadt	1 052	18,3	2 067	- 11,4	2,0	1 052	18,3	2 067	- 11,4	2,0
Deutschland	1 036	17,6	2 035	- 11,6	2,0	1 036	17,6	2 035	- 11,6	2,0
Ausland	16	100,0	32	6,7	2,0	16	100,0	32	6,7	2,0
Steinbach-Hallenberg, Kurort, Stadt	216	0,9	801	- 7,0	3,7	216	0,9	801	- 7,0	3,7
Deutschland	189	- 1,6	684	- 10,9	3,6	189	- 1,6	684	- 10,9	3,6
Ausland	27	22,7	117	25,8	4,3	27	22,7	117	25,8	4,3
Brotterode-Trusetal, Stadt	904	- 19,1	2 809	- 17,0	3,1	904	- 19,1	2 809	- 17,0	3,1
Deutschland	849	- 21,5	2 599	- 10,2	3,1	849	- 21,5	2 599	- 10,2	3,1
Ausland	55	48,6	210	- 57,3	3,8	55	48,6	210	- 57,3	3,8
Zella-Mehlis, Stadt	1 026	4,2	2 324	13,5	2,3	1 026	4,2	2 324	13,5	2,3
Deutschland	1 003	4,2	2 223	10,2	2,2	1 003	4,2	2 223	10,2	2,2
Ausland	23	4,5	101	248,3	4,4	23	4,5	101	248,3	4,4
Grabfeld	159	218,0	295	247,1	1,9	159	218,0	295	247,1	1,9
Deutschland	123	146,0	146	71,8	1,2	123	146,0	146	71,8	1,2
Ausland	36	x	149	x	4,1	36	x	149	x	4,1
Gotha										
Friedrichroda, Stadt	7 971	- 3,5	22 536	0,4	2,8	7 971	- 3,5	22 536	0,4	2,8
Deutschland	7 922	- 3,0	22 413	0,8	2,8	7 922	- 3,0	22 413	0,8	2,8
Ausland	49	- 43,7	123	- 39,4	2,5	49	- 43,7	123	- 39,4	2,5
Georgenthal/Thür. Wald	573	- 26,0	1 233	- 18,1	2,2	573	- 26,0	1 233	- 18,1	2,2
Deutschland	561	- 25,6	1 205	- 16,7	2,1	561	- 25,6	1 205	- 16,7	2,1
Ausland	12	- 40,0	28	- 53,3	2,3	12	- 40,0	28	- 53,3	2,3
Gotha, Stadt	4 352	24,0	9 881	20,0	2,3	4 352	24,0	9 881	20,0	2,3
Deutschland	4 041	22,0	9 277	18,3	2,3	4 041	22,0	9 277	18,3	2,3
Ausland	311	57,1	604	53,3	1,9	311	57,1	604	53,3	1,9
Luisenthal	1 137	- 16,4	2 729	- 14,9	2,4	1 137	- 16,4	2 729	- 14,9	2,4
Deutschland	1 106	- 17,0	2 686	- 14,1	2,4	1 106	- 17,0	2 686	- 14,1	2,4
Ausland	31	14,8	43	- 45,6	1,4	31	14,8	43	- 45,6	1,4
Tabarz/Thür. Wald	2 456	6,0	13 357	12,0	5,4	2 456	6,0	13 357	12,0	5,4
Deutschland	2 412	4,6	13 258	11,3	5,5	2 412	4,6	13 258	11,3	5,5
Ausland	44	x	99	x	2,3	44	x	99	x	2,3
Tambach-Dietharz/Thür. Wald, Stadt	558	- 16,3	1 155	- 29,4	2,1	558	- 16,3	1 155	- 29,4	2,1
Deutschland	541	- 18,6	1 106	- 32,0	2,0	541	- 18,6	1 106	- 32,0	2,0
Ausland	17	x	49	x	2,9	17	x	49	x	2,9
Waltershausen, Stadt	256	57,1	478	2,1	1,9	256	57,1	478	2,1	1,9
Deutschland	227	44,6	402	- 11,5	1,8	227	44,6	402	- 11,5	1,8
Ausland	29	x	76	x	2,6	29	x	76	x	2,6
Emsetal	265	1,5	739	3,5	2,8	265	1,5	739	3,5	2,8
Deutschland	265	3,1	739	5,0	2,8	265	3,1	739	5,0	2,8
Ausland	-	x	-	x	-	-	x	-	x	-
Drei Gleichen	183	- 26,5	310	- 21,3	1,7	183	- 26,5	310	- 21,3	1,7
Deutschland	172	- 30,9	295	- 25,1	1,7	172	- 30,9	295	- 25,1	1,7
Ausland	11	x	15	x	1,4	11	x	15	x	1,4
Nesse-Apfelstädt	2 211	29,9	2 870	6,3	1,3	2 211	29,9	2 870	6,3	1,3
Deutschland	2 081	36,9	2 718	9,9	1,3	2 081	36,9	2 718	9,9	1,3
Ausland	130	- 28,6	152	- 33,0	1,2	130	- 28,6	152	- 33,0	1,2

Noch: 9. Ankünfte, Übernachtungen und Aufenthaltsdauer der Gäste in Beherbergungsstätten
nach ausgewählten Gemeinden und dem ständigen Wohnsitz der Gäste (ohne Camping)

Landkreis Gemeinde Ständiger Wohnsitz der Gäste	Januar 2012					Januar bis Januar 2012				
	Ankünfte		Übernachtungen		durch- schnittliche Aufenthalts- dauer	Ankünfte		Übernachtungen		durch- schnittliche Aufenthalts- dauer
	insgesamt	Veränderung gegenüber dem Vorjahres- monat	insgesamt	Veränderung gegenüber dem Vorjahres- monat		insgesamt	Veränderung gegenüber dem Vorjahres- zeitraum	insgesamt	Veränderung gegenüber dem Vorjahres- zeitraum	
	Anzahl	%	Anzahl	%		Anzahl	%	Anzahl	%	
Sömmerda										
Kölleda, Stadt	321	18,0	456	- 41,8	1,4	321	18,0	456	- 41,8	1,4
Deutschland	314	16,3	441	- 43,6	1,4	314	16,3	441	- 43,6	1,4
Ausland	7	250,0	15	x	2,1	7	250,0	15	x	2,1
Sömmerda, Stadt	368	- 28,3	662	- 37,1	1,8	368	- 28,3	662	- 37,1	1,8
Deutschland	367	- 28,2	660	- 37,0	1,8	367	- 28,2	660	- 37,0	1,8
Ausland	1	- 50,0	2	- 60,0	2,0	1	- 50,0	2	- 60,0	2,0
Hildburghausen										
Eisfeld, Stadt	334	96,5	1 188	250,4	3,6	334	96,5	1 188	250,4	3,6
Deutschland	319	99,4	1 031	217,2	3,2	319	99,4	1 031	217,2	3,2
Ausland	15	50,0	157	x	10,5	15	50,0	157	x	10,5
Hildburghausen, Stadt	241	164,8	492	163,1	2,0	241	164,8	492	163,1	2,0
Deutschland	240	163,7	490	162,0	2,0	240	163,7	490	162,0	2,0
Ausland	1	x	2	x	2,0	1	x	2	x	2,0
Römhild, Stadt	150	- 8,5	181	- 24,9	1,2	150	- 8,5	181	- 24,9	1,2
Deutschland	146	- 9,3	177	- 25,6	1,2	146	- 9,3	177	- 25,6	1,2
Ausland	4	33,3	4	33,3	1,0	4	33,3	4	33,3	1,0
Sachsenbrunn	348	- 8,2	1 035	- 2,7	3,0	348	- 8,2	1 035	- 2,7	3,0
Deutschland	348	- 8,2	1 035	- 2,7	3,0	348	- 8,2	1 035	- 2,7	3,0
Ausland	-	-	-	-	-	-	-	-	-	-
Schleusingen, Stadt	280	1,4	530	3,5	1,9	280	1,4	530	3,5	1,9
Deutschland	257	- 1,9	465	- 3,3	1,8	257	- 1,9	465	- 3,3	1,8
Ausland	23	64,3	65	109,7	2,8	23	64,3	65	109,7	2,8
St.Kilian	280	- 44,7	565	- 52,7	2,0	280	- 44,7	565	- 52,7	2,0
Deutschland	224	- 52,6	461	- 59,2	2,1	224	- 52,6	461	- 59,2	2,1
Ausland	56	69,7	104	65,1	1,9	56	69,7	104	65,1	1,9
Themar, Stadt	100	75,4	174	37,0	1,7	100	75,4	174	37,0	1,7
Deutschland	100	75,4	174	37,0	1,7	100	75,4	174	37,0	1,7
Ausland	-	-	-	-	-	-	-	-	-	-
Masserberg	7 250	- 2,9	23 978	- 7,9	3,3	7 250	- 2,9	23 978	- 7,9	3,3
Deutschland	7 183	- 3,2	23 874	- 8,0	3,3	7 183	- 3,2	23 874	- 8,0	3,3
Ausland	67	59,5	104	5,1	1,6	67	59,5	104	5,1	1,6
Ilm-Kreis										
Arnstadt, Stadt	2 346	18,8	5 120	26,6	2,2	2 346	18,8	5 120	26,6	2,2
Deutschland	2 196	17,6	4 725	23,1	2,2	2 196	17,6	4 725	23,1	2,2
Ausland	150	40,2	395	89,9	2,6	150	40,2	395	89,9	2,6
Elgersburg	450	29,7	1 048	7,4	2,3	450	29,7	1 048	7,4	2,3
Deutschland	443	29,2	1 035	8,3	2,3	443	29,2	1 035	8,3	2,3
Ausland	7	75,0	13	- 35,0	1,9	7	75,0	13	- 35,0	1,9
Frankenhain	245	- 16,9	842	- 13,4	3,4	245	- 16,9	842	- 13,4	3,4
Deutschland	232	- 4,9	811	20,9	3,5	232	- 4,9	811	20,9	3,5
Ausland	13	- 74,5	31	- 89,7	2,4	13	- 74,5	31	- 89,7	2,4
Frauenwald	723	- 13,7	2 249	- 20,6	3,1	723	- 13,7	2 249	- 20,6	3,1
Deutschland	712	- 13,5	2 202	- 19,7	3,1	712	- 13,5	2 202	- 19,7	3,1
Ausland	11	- 26,7	47	- 48,9	4,3	11	- 26,7	47	- 48,9	4,3
Gehlbberg	582	168,2	1 017	- 6,5	1,7	582	168,2	1 017	- 6,5	1,7
Deutschland	574	164,5	1 005	- 7,6	1,8	574	164,5	1 005	- 7,6	1,8
Ausland	8	x	12	x	1,5	8	x	12	x	1,5

Noch: 9. Ankünfte, Übernachtungen und Aufenthaltsdauer der Gäste in Beherbergungsstätten
nach ausgewählten Gemeinden und dem ständigen Wohnsitz der Gäste (ohne Camping)

Landkreis Gemeinde Ständiger Wohnsitz der Gäste	Januar 2012					Januar bis Januar 2012				
	Ankünfte		Übernachtungen		durch- schnittliche Aufenthalts- dauer	Ankünfte		Übernachtungen		durch- schnittliche Aufenthalts- dauer
	insgesamt	Veränderung gegenüber dem Vorjahres- monat	insgesamt	Veränderung gegenüber dem Vorjahres- monat		insgesamt	Veränderung gegenüber dem Vorjahres- zeitraum	insgesamt	Veränderung gegenüber dem Vorjahres- zeitraum	
	Anzahl	%	Anzahl	%	Tage	Anzahl	%	Anzahl	%	Tage
Noch: Ilm-Kreis										
Geraberg	248	5,1	484	- 30,0	2,0	248	5,1	484	- 30,0	2,0
Deutschland	248	5,1	484	- 30,0	2,0	248	5,1	484	- 30,0	2,0
Ausland	-	-	-	-	-	-	-	-	-	-
Großbreitenbach, Stadt	153	- 18,2	449	- 34,5	2,9	153	- 18,2	449	- 34,5	2,9
Deutschland	153	- 18,2	449	- 34,5	2,9	153	- 18,2	449	- 34,5	2,9
Ausland	-	-	-	-	-	-	-	-	-	-
Ilmenau, Stadt	3 052	- 7,5	6 485	- 5,9	2,1	3 052	- 7,5	6 485	- 5,9	2,1
Deutschland	2 863	- 6,0	5 605	- 10,1	2,0	2 863	- 6,0	5 605	- 10,1	2,0
Ausland	189	- 25,9	880	32,7	4,7	189	- 25,9	880	32,7	4,7
Neustadt am Rennsteig	1 603	27,2	4 703	- 13,5	2,9	1 603	27,2	4 703	- 13,5	2,9
Deutschland	1 598	59,2	4 691	12,4	2,9	1 598	59,2	4 691	12,4	2,9
Ausland	5	- 98,0	12	- 99,0	2,4	5	- 98,0	12	- 99,0	2,4
Plaue, Stadt	113	- 44,6	368	- 36,0	3,3	113	- 44,6	368	- 36,0	3,3
Deutschland	113	- 44,6	368	- 36,0	3,3	113	- 44,6	368	- 36,0	3,3
Ausland	-	-	-	-	-	-	-	-	-	-
Schmiedefeld am Rennsteig	774	- 8,7	2 318	- 9,7	3,0	774	- 8,7	2 318	- 9,7	3,0
Deutschland	774	- 8,7	2 318	- 9,7	3,0	774	- 8,7	2 318	- 9,7	3,0
Ausland	-	-	-	-	-	-	-	-	-	-
Stützerbach	100	- 12,3	357	32,2	3,6	100	- 12,3	357	32,2	3,6
Deutschland	100	- 12,3	357	32,2	3,6	100	- 12,3	357	32,2	3,6
Ausland	-	-	-	-	-	-	-	-	-	-
Wachsenburggemeinde	108	176,9	210	223,1	1,9	108	176,9	210	223,1	1,9
Deutschland	108	176,9	210	223,1	1,9	108	176,9	210	223,1	1,9
Ausland	-	-	-	-	-	-	-	-	-	-
Wipfratal	136	- 8,1	341	14,8	2,5	136	- 8,1	341	14,8	2,5
Deutschland	136	- 8,1	341	14,8	2,5	136	- 8,1	341	14,8	2,5
Ausland	-	-	-	-	-	-	-	-	-	-
Ilmtal	234	2,6	1 242	63,9	5,3	234	2,6	1 242	63,9	5,3
Deutschland	227	-	1 218	60,9	5,4	227	-	1 218	60,9	5,4
Ausland	7	x	24	x	3,4	7	x	24	x	3,4
Weimarer Land										
Apolda, Stadt	1 249	7,4	3 159	9,8	2,5	1 249	7,4	3 159	9,8	2,5
Deutschland	1 157	4,8	2 940	5,2	2,5	1 157	4,8	2 940	5,2	2,5
Ausland	92	55,9	219	160,7	2,4	92	55,9	219	160,7	2,4
Bad Berka, Stadt	987	16,4	10 409	43,2	10,5	987	16,4	10 409	43,2	10,5
Deutschland	939	13,5	10 268	41,9	10,9	939	13,5	10 268	41,9	10,9
Ausland	48	128,6	141	x	2,9	48	128,6	141	x	2,9
Bad Sulza, Stadt	4 033	6,0	14 782	5,4	3,7	4 033	6,0	14 782	5,4	3,7
Deutschland	4 020	6,0	14 729	5,2	3,7	4 020	6,0	14 729	5,2	3,7
Ausland	13	-	53	96,3	4,1	13	-	53	96,3	4,1
Mönchenholzhausen	656	23,5	1 674	91,1	2,6	656	23,5	1 674	91,1	2,6
Deutschland	656	23,5	1 674	91,1	2,6	656	23,5	1 674	91,1	2,6
Ausland	-	-	-	-	-	-	-	-	-	-
Nohra	646	- 20,3	956	- 40,2	1,5	646	- 20,3	956	- 40,2	1,5
Deutschland	559	- 8,5	806	- 13,1	1,4	559	- 8,5	806	- 13,1	1,4
Ausland	87	- 56,5	150	- 77,6	1,7	87	- 56,5	150	- 77,6	1,7

Noch: 9. Ankünfte, Übernachtungen und Aufenthaltsdauer der Gäste in Beherbergungsstätten nach ausgewählten Gemeinden und dem ständigen Wohnsitz der Gäste (ohne Camping)

Landkreis Gemeinde Ständiger Wohnsitz der Gäste	Januar 2012					Januar bis Januar 2012				
	Ankünfte		Übernachtungen		durchschnittliche Aufenthalts- dauer	Ankünfte		Übernachtungen		durchschnittliche Aufenthalts- dauer
	insgesamt	Veränderung gegenüber dem Vorjahres- monat	insgesamt	Veränderung gegenüber dem Vorjahres- monat		insgesamt	Veränderung gegenüber dem Vorjahres- zeitraum	insgesamt	Veränderung gegenüber dem Vorjahres- zeitraum	
	Anzahl	%	Anzahl	%	Tage	Anzahl	%	Anzahl	%	Tage
Sonneberg										
Lauscha, Stadt	298	- 16,3	715	- 29,8	2,4	298	- 16,3	715	- 29,8	2,4
Deutschland	282	- 20,1	688	- 32,2	2,4	282	- 20,1	688	- 32,2	2,4
Ausland	16	x	27	x	1,7	16	x	27	x	1,7
Neuhaas am Rennweg, Stadt	1 060	- 0,7	4 049	- 0,6	3,8	1 060	- 0,7	4 049	- 0,6	3,8
Deutschland	1 052	0,1	4 025	- 0,2	3,8	1 052	0,1	4 025	- 0,2	3,8
Ausland	8	- 50,0	24	- 42,9	3,0	8	- 50,0	24	- 42,9	3,0
Neuhaas-Schierschnitz	126	- 3,8	1 525	48,1	12,1	126	- 3,8	1 525	48,1	12,1
Deutschland	79	- 38,8	1 026	0,4	13,0	79	- 38,8	1 026	0,4	13,0
Ausland	47	x	499	x	10,6	47	x	499	x	10,6
Schalkau, Stadt	159	- 0,6	338	- 66,3	2,1	159	- 0,6	338	- 66,3	2,1
Deutschland	157	45,4	334	5,0	2,1	157	45,4	334	5,0	2,1
Ausland	2	- 96,2	4	- 99,4	2,0	2	- 96,2	4	- 99,4	2,0
Sonneberg, Stadt	970	- 9,0	1 886	- 14,9	1,9	970	- 9,0	1 886	- 14,9	1,9
Deutschland	956	- 8,8	1 866	- 14,7	2,0	956	- 8,8	1 866	- 14,7	2,0
Ausland	14	- 22,2	20	- 31,0	1,4	14	- 22,2	20	- 31,0	1,4
Steinach, Stadt	681	- 22,3	1 584	- 26,0	2,3	681	- 22,3	1 584	- 26,0	2,3
Deutschland	655	- 24,4	1 541	- 26,3	2,4	655	- 24,4	1 541	- 26,3	2,4
Ausland	26	136,4	43	- 14,0	1,7	26	136,4	43	- 14,0	1,7
Oberland am Rennsteig	154	x	513	x	3,3	154	x	513	x	3,3
Deutschland	154	x	513	x	3,3	154	x	513	x	3,3
Ausland	-	-	-	-	-	-	-	-	-	-
Frankenblick	217	14,2	411	- 12,4	1,9	217	14,2	411	- 12,4	1,9
Deutschland	206	28,0	375	3,3	1,8	206	28,0	375	3,3	1,8
Ausland	11	- 62,1	36	- 66,0	3,3	11	- 62,1	36	- 66,0	3,3
Saalfeld-Rudolstadt										
Bad Blankenburg, Stadt	1 717	- 2,3	3 554	- 5,9	2,1	1 717	- 2,3	3 554	- 5,9	2,1
Deutschland	1 717	- 2,1	3 554	- 5,8	2,1	1 717	- 2,1	3 554	- 5,8	2,1
Ausland	-	x	-	x	-	-	x	-	x	-
Cursdorf	137	41,2	402	6,1	2,9	137	41,2	402	6,1	2,9
Deutschland	137	41,2	402	6,1	2,9	137	41,2	402	6,1	2,9
Ausland	-	-	-	-	-	-	-	-	-	-
Meura
Deutschland
Ausland
Oberweißbach/Thür. Wald, Stadt	95	- 43,5	218	- 59,4	2,3	95	- 43,5	218	- 59,4	2,3
Deutschland	87	- 48,2	207	- 61,5	2,4	87	- 48,2	207	- 61,5	2,4
Ausland	8	x	11	x	1,4	8	x	11	x	1,4
Rudolstadt, Stadt	1 072	5,9	2 280	0,8	2,1	1 072	5,9	2 280	0,8	2,1
Deutschland	1 064	5,9	2 262	0,4	2,1	1 064	5,9	2 262	0,4	2,1
Ausland	8	14,3	18	125,0	2,3	8	14,3	18	125,0	2,3
Saalfeld/Saale, Stadt	1 577	11,3	7 554	6,3	4,8	1 577	11,3	7 554	6,3	4,8
Deutschland	1 515	10,8	7 399	6,4	4,9	1 515	10,8	7 399	6,4	4,9
Ausland	62	24,0	155	- 1,9	2,5	62	24,0	155	- 1,9	2,5
Schwarzburg	135	82,4	334	41,5	2,5	135	82,4	334	41,5	2,5
Deutschland	135	82,4	334	41,5	2,5	135	82,4	334	41,5	2,5
Ausland	-	-	-	-	-	-	-	-	-	-

Noch: 9. Ankünfte, Übernachtungen und Aufenthaltsdauer der Gäste in Beherbergungsstätten
nach ausgewählten Gemeinden und dem ständigen Wohnsitz der Gäste (ohne Camping)

Landkreis Gemeinde Ständiger Wohnsitz der Gäste	Januar 2012					Januar bis Januar 2012				
	Ankünfte		Übernachtungen		durch- schnittliche Aufenthalts- dauer	Ankünfte		Übernachtungen		durch- schnittliche Aufenthalts- dauer
	insgesamt	Veränderung gegenüber dem Vorjahres- monat	insgesamt	Veränderung gegenüber dem Vorjahres- monat		insgesamt	Veränderung gegenüber dem Vorjahres- zeitraum	insgesamt	Veränderung gegenüber dem Vorjahres- zeitraum	
	Anzahl	%	Anzahl	%	Tage	Anzahl	%	Anzahl	%	Tage
Noch: Saalfeld-Rudolstadt										
Sitzendorf	21	61,5	47	27,0	2,2	21	61,5	47	27,0	2,2
Deutschland	21	61,5	47	27,0	2,2	21	61,5	47	27,0	2,2
Ausland	-	-	-	-	-	-	-	-	-	-
Leutenberg, Stadt	35	- 56,3	118	- 40,7	3,4	35	- 56,3	118	- 40,7	3,4
Deutschland	35	- 56,3	118	- 40,7	3,4	35	- 56,3	118	- 40,7	3,4
Ausland	-	-	-	-	-	-	-	-	-	-
Saalfelder Höhe	660	3,1	1 334	5,7	2,0	660	3,1	1 334	5,7	2,0
Deutschland	660	3,1	1 334	5,7	2,0	660	3,1	1 334	5,7	2,0
Ausland	-	-	-	-	-	-	-	-	-	-
Uhlstädt-Kirchhasel	390	19,3	2 040	9,0	5,2	390	19,3	2 040	9,0	5,2
Deutschland	374	14,4	1 902	1,7	5,1	374	14,4	1 902	1,7	5,1
Ausland	16	x	138	x	8,6	16	x	138	x	8,6
Unterwellenborn	228	26,0	469	- 0,2	2,1	228	26,0	469	- 0,2	2,1
Deutschland	227	26,1	467	- 0,2	2,1	227	26,1	467	- 0,2	2,1
Ausland	1	-	2	-	2,0	1	-	2	-	2,0
Saale-Holzland-Kreis										
Bad Klosterlausnitz	1 342	6,2	16 122	4,3	12,0	1 342	6,2	16 122	4,3	12,0
Deutschland	1 242	0,6	16 018	3,8	12,9	1 242	0,6	16 018	3,8	12,9
Ausland	100	233,3	104	225,0	1,0	100	233,3	104	225,0	1,0
Eisenberg, Stadt	208	- 10,3	341	- 45,4	1,6	208	- 10,3	341	- 45,4	1,6
Deutschland	208	- 10,3	341	- 45,4	1,6	208	- 10,3	341	- 45,4	1,6
Ausland	-	-	-	-	-	-	-	-	-	-
Kahla, Stadt	180	55,2	255	71,1	1,4	180	55,2	255	71,1	1,4
Deutschland	175	50,9	246	65,1	1,4	175	50,9	246	65,1	1,4
Ausland	5	x	9	x	1,8	5	x	9	x	1,8
Stadtroda, Stadt	247	- 1,6	543	- 3,9	2,2	247	- 1,6	543	- 3,9	2,2
Deutschland	239	- 2,4	522	- 4,7	2,2	239	- 2,4	522	- 4,7	2,2
Ausland	8	33,3	21	23,5	2,6	8	33,3	21	23,5	2,6
Saale-Orla-Kreis										
Bad Lobenstein, Stadt	529	50,3	5 836	8,7	11,0	529	50,3	5 836	8,7	11,0
Deutschland	526	51,1	5 828	8,8	11,1	526	51,1	5 828	8,8	11,1
Ausland	3	- 25,0	8	- 33,3	2,7	3	- 25,0	8	- 33,3	2,7
Neustadt an der Orla, Stadt	438	12,3	615	4,6	1,4	438	12,3	615	4,6	1,4
Deutschland	403	9,2	573	5,7	1,4	403	9,2	573	5,7	1,4
Ausland	35	66,7	42	- 8,7	1,2	35	66,7	42	- 8,7	1,2
Schleiz, Stadt	271	14,8	507	32,7	1,9	271	14,8	507	32,7	1,9
Deutschland	242	32,2	413	26,7	1,7	242	32,2	413	26,7	1,7
Ausland	29	- 45,3	94	67,9	3,2	29	- 45,3	94	67,9	3,2
Triptis, Stadt	277	- 3,8	570	- 18,3	2,1	277	- 3,8	570	- 18,3	2,1
Deutschland	250	- 3,5	535	- 11,4	2,1	250	- 3,5	535	- 11,4	2,1
Ausland	27	- 6,9	35	- 62,8	1,3	27	- 6,9	35	- 62,8	1,3
Wurzbach, Stadt	883	- 11,3	3 032	- 13,5	3,4	883	- 11,3	3 032	- 13,5	3,4
Deutschland	858	- 12,0	2 981	- 13,5	3,5	858	- 12,0	2 981	- 13,5	3,5
Ausland	25	25,0	51	- 13,6	2,0	25	25,0	51	- 13,6	2,0
Saalburg-Ebersdorf, Stadt	276	- 12,7	657	- 9,9	2,4	276	- 12,7	657	- 9,9	2,4
Deutschland	256	- 17,4	542	- 24,4	2,1	256	- 17,4	542	- 24,4	2,1
Ausland	20	233,3	115	x	5,8	20	233,3	115	x	5,8

Noch: 9. Ankünfte, Übernachtungen und Aufenthaltsdauer der Gäste in Beherbergungsstätten
nach ausgewählten Gemeinden und dem ständigen Wohnsitz der Gäste (ohne Camping)

Landkreis Gemeinde Ständiger Wohnsitz der Gäste	Januar 2012					Januar bis Januar 2012				
	Ankünfte		Übernachtungen		durch- schnittliche Aufenthalts- dauer	Ankünfte		Übernachtungen		durch- schnittliche Aufenthalts- dauer
	insgesamt	Veränderung gegenüber dem Vorjahres- monat	insgesamt	Veränderung gegenüber dem Vorjahres- monat		insgesamt	Veränderung gegenüber dem Vorjahres- zeitraum	insgesamt	Veränderung gegenüber dem Vorjahres- zeitraum	
	Anzahl	%	Anzahl	%	Tage	Anzahl	%	Anzahl	%	Tage
Greiz										
Berga/Elster, Stadt	56	- 21,1	124	10,7	2,2	56	- 21,1	124	10,7	2,2
Deutschland	56	- 21,1	124	10,7	2,2	56	- 21,1	124	10,7	2,2
Ausland	-	-	-	-	-	-	-	-	-	-
Greiz, Stadt	352	- 27,7	809	- 23,1	2,3	352	- 27,7	809	- 23,1	2,3
Deutschland	345	- 27,8	799	- 18,8	2,3	345	- 27,8	799	- 18,8	2,3
Ausland	7	- 22,2	10	- 85,3	1,4	7	- 22,2	10	- 85,3	1,4
Weida, Stadt	111	- 19,6	165	- 19,9	1,5	111	- 19,6	165	- 19,9	1,5
Deutschland	111	- 19,6	165	- 19,9	1,5	111	- 19,6	165	- 19,9	1,5
Ausland	-	-	-	-	-	-	-	-	-	-
Zeulenroda-Triebes, Stadt	1 579	15,3	2 844	27,1	1,8	1 579	15,3	2 844	27,1	1,8
Deutschland	1 517	15,6	2 722	28,3	1,8	1 517	15,6	2 722	28,3	1,8
Ausland	62	6,9	122	6,1	2,0	62	6,9	122	6,1	2,0
Mohlsdorf-Teichwolframsdorf	235	- 20,6	549	- 25,8	2,3	235	- 20,6	549	- 25,8	2,3
Deutschland	235	- 20,6	549	- 25,8	2,3	235	- 20,6	549	- 25,8	2,3
Ausland	-	-	-	-	-	-	-	-	-	-
Altenburger Land										
Altenburg, Stadt	1 449	24,6	2 900	11,1	2,0	1 449	24,6	2 900	11,1	2,0
Deutschland	1 400	25,7	2 759	9,2	2,0	1 400	25,7	2 759	9,2	2,0
Ausland	49	-	141	69,9	2,9	49	-	141	69,9	2,9
Meuselwitz, Stadt	159	33,6	342	27,6	2,2	159	33,6	342	27,6	2,2
Deutschland	158	32,8	341	27,2	2,2	158	32,8	341	27,2	2,2
Ausland	1	x	1	x	1,0	1	x	1	x	1,0
Schmölln, Stadt	419	25,4	812	36,9	1,9	419	25,4	812	36,9	1,9
Deutschland	404	23,9	762	36,6	1,9	404	23,9	762	36,6	1,9
Ausland	15	87,5	50	42,9	3,3	15	87,5	50	42,9	3,3

**10. Ankünfte, Übernachtungen und Aufenthaltsdauer der Gäste in Beherbergungsstätten
in Städten des Vereins Städtetourismus in Thüringen e.V. (ohne Camping)**

Stadt ----- Ständiger Wohnsitz der Gäste	Januar 2012					Januar bis Januar 2012				
	Ankünfte		Übernachtungen		durch- schnittliche Aufenthalts- dauer	Ankünfte		Übernachtungen		durch- schnittliche Aufenthalts- dauer
	insgesamt	Veränderung gegenüber dem Vorjahres- monat	insgesamt	Veränderung gegenüber dem Vorjahres- monat		insgesamt	Veränderung gegenüber dem Vorjahres- zeitraum	insgesamt	Veränderung gegenüber dem Vorjahres- zeitraum	
	Anzahl	%	Anzahl	%	Tage	Anzahl	%	Anzahl	%	Tage
Altenburg	1 449	24,6	2 900	11,1	2,0	1 449	24,6	2 900	11,1	2,0
Deutschland	1 400	25,7	2 759	9,2	2,0	1 400	25,7	2 759	9,2	2,0
Ausland	49	-	141	69,9	2,9	49	-	141	69,9	2,9
Apolda	1 249	7,4	3 159	9,8	2,5	1 249	7,4	3 159	9,8	2,5
Deutschland	1 157	4,8	2 940	5,2	2,5	1 157	4,8	2 940	5,2	2,5
Ausland	92	55,9	219	160,7	2,4	92	55,9	219	160,7	2,4
Arnstadt	2 346	18,8	5 120	26,6	2,2	2 346	18,8	5 120	26,6	2,2
Deutschland	2 196	17,6	4 725	23,1	2,2	2 196	17,6	4 725	23,1	2,2
Ausland	150	40,2	395	89,9	2,6	150	40,2	395	89,9	2,6
Eisenach	7 759	1,6	13 707	8,0	1,8	7 759	1,6	13 707	8,0	1,8
Deutschland	7 358	5,5	12 819	9,3	1,7	7 358	5,5	12 819	9,3	1,7
Ausland	401	- 39,6	888	- 7,9	2,2	401	- 39,6	888	- 7,9	2,2
Erfurt	23 168	3,4	38 712	3,1	1,7	23 168	3,4	38 712	3,1	1,7
Deutschland	21 760	3,9	36 038	3,4	1,7	21 760	3,9	36 038	3,4	1,7
Ausland	1 408	- 4,5	2 674	0,0	1,9	1 408	- 4,5	2 674	0,0	1,9
Gera	6 554	- 1,5	12 859	- 5,0	2,0	6 554	- 1,5	12 859	- 5,0	2,0
Deutschland	6 010	- 1,1	11 908	- 4,8	2,0	6 010	- 1,1	11 908	- 4,8	2,0
Ausland	544	- 5,7	951	- 7,5	1,7	544	- 5,7	951	- 7,5	1,7
Gotha	4 352	24,0	9 881	20,0	2,3	4 352	24,0	9 881	20,0	2,3
Deutschland	4 041	22,0	9 277	18,3	2,3	4 041	22,0	9 277	18,3	2,3
Ausland	311	57,1	604	53,3	1,9	311	57,1	604	53,3	1,9
Greiz	352	- 27,7	809	- 23,1	2,3	352	- 27,7	809	- 23,1	2,3
Deutschland	345	- 27,8	799	- 18,8	2,3	345	- 27,8	799	- 18,8	2,3
Ausland	7	- 22,2	10	- 85,3	1,4	7	- 22,2	10	- 85,3	1,4
Ilmenau	3 052	- 7,5	6 485	- 5,9	2,1	3 052	- 7,5	6 485	- 5,9	2,1
Deutschland	2 863	- 6,0	5 605	- 10,1	2,0	2 863	- 6,0	5 605	- 10,1	2,0
Ausland	189	- 25,9	880	32,7	4,7	189	- 25,9	880	32,7	4,7
Jena	8 310	- 9,3	15 938	- 6,7	1,9	8 310	- 9,3	15 938	- 6,7	1,9
Deutschland	7 446	- 7,2	13 534	- 6,6	1,8	7 446	- 7,2	13 534	- 6,6	1,8
Ausland	864	- 24,3	2 404	- 7,4	2,8	864	- 24,3	2 404	- 7,4	2,8

Noch: 10. Ankünfte, Übernachtungen und Aufenthaltsdauer der Gäste in Beherbergungsstätten
in Städten des Vereins Städtetourismus in Thüringen e.V. (ohne Camping)

Stadt ----- Ständiger Wohnsitz der Gäste	Januar 2012					Januar bis Januar 2012				
	Ankünfte		Übernachtungen		durch- schnittliche Aufenthalts- dauer	Ankünfte		Übernachtungen		durch- schnittliche Aufenthalts- dauer
	insgesamt	Veränderung gegenüber dem Vorjahres- monat	insgesamt	Veränderung gegenüber dem Vorjahres- monat		insgesamt	Veränderung gegenüber dem Vorjahres- zeitraum	insgesamt	Veränderung gegenüber dem Vorjahres- zeitraum	
	Anzahl	%	Anzahl	%	Tage	Anzahl	%	Anzahl	%	Tage
Meiningen	1 968	11,9	3 634	7,9	1,8	1 968	11,9	3 634	7,9	1,8
Deutschland	1 894	17,3	3 481	14,5	1,8	1 894	17,3	3 481	14,5	1,8
Ausland	74	- 48,6	153	- 53,2	2,1	74	- 48,6	153	- 53,2	2,1
Mühlhausen	2 244	0,6	4 526	2,7	2,0	2 244	0,6	4 526	2,7	2,0
Deutschland	1 948	- 11,0	4 029	- 7,0	2,1	1 948	- 11,0	4 029	- 7,0	2,1
Ausland	296	x	497	x	1,7	296	x	497	x	1,7
Nordhausen	1 760	7,8	3 380	5,6	1,9	1 760	7,8	3 380	5,6	1,9
Deutschland	1 664	8,9	3 164	12,9	1,9	1 664	8,9	3 164	12,9	1,9
Ausland	96	- 7,7	216	- 45,7	2,3	96	- 7,7	216	- 45,7	2,3
Rudolstadt	1 072	5,9	2 280	0,8	2,1	1 072	5,9	2 280	0,8	2,1
Deutschland	1 064	5,9	2 262	0,4	2,1	1 064	5,9	2 262	0,4	2,1
Ausland	8	14,3	18	125,0	2,3	8	14,3	18	125,0	2,3
Saalfeld	1 577	11,3	7 554	6,3	4,8	1 577	11,3	7 554	6,3	4,8
Deutschland	1 515	10,8	7 399	6,4	4,9	1 515	10,8	7 399	6,4	4,9
Ausland	62	24,0	155	- 1,9	2,5	62	24,0	155	- 1,9	2,5
Schmalkalden	1 052	18,3	2 067	- 11,4	2,0	1 052	18,3	2 067	- 11,4	2,0
Deutschland	1 036	17,6	2 035	- 11,6	2,0	1 036	17,6	2 035	- 11,6	2,0
Ausland	16	100,0	32	6,7	2,0	16	100,0	32	6,7	2,0
Sondershausen	701	- 29,4	1 413	- 44,6	2,0	701	- 29,4	1 413	- 44,6	2,0
Deutschland	679	- 30,2	1 352	- 45,6	2,0	679	- 30,2	1 352	- 45,6	2,0
Ausland	22	10,0	61	- 7,6	2,8	22	10,0	61	- 7,6	2,8
Suhl	8 131	5,5	20 402	5,0	2,5	8 131	5,5	20 402	5,0	2,5
Deutschland	7 868	5,3	19 552	4,9	2,5	7 868	5,3	19 552	4,9	2,5
Ausland	263	11,4	850	7,9	3,2	263	11,4	850	7,9	3,2
Weimar	13 282	- 6,2	24 483	- 5,8	1,8	13 282	- 6,2	24 483	- 5,8	1,8
Deutschland	12 229	- 7,1	22 465	- 5,7	1,8	12 229	- 7,1	22 465	- 5,7	1,8
Ausland	1 053	5,7	2 018	- 6,8	1,9	1 053	5,7	2 018	- 6,8	1,9
Ausgewählte Städte zusammen	90 378	1,2	179 309	1,2	2,0	90 378	1,2	179 309	1,2	2,0
Deutschland	84 473	1,6	166 143	1,0	2,0	84 473	1,6	166 143	1,0	2,0
Ausland	5 905	- 3,8	13 166	3,0	2,2	5 905	- 3,8	13 166	3,0	2,2

**11. Beherbergungsstätten, angebotene Gästebetten und Kapazitätsauslastung
nach Betriebsarten sowie Campingplätze**

Betriebsart	Januar 2012								Jan. - Jan. 2012
	Betriebe			in den Betrieben angebotene Betten/Schlafgelegenheiten ¹⁾					durch- schnittliche Auslastung
	insgesamt	darunter geöffnete ²⁾		insgesamt	Veränderung gegenüber dem Vorjahres- monat	durch- schnittliche Auslastung	nachrichtlich		
		zusammen	Veränderung gegenüber dem Vorjahres- monat				maximales Angebot an Schlaf- gelegenheiten der letzten 13 Monate	Anteil der aktuell angebotenen Schlaf- gelegenheiten am Maximum	
Anzahl		%	Anzahl	%		Anzahl	%		
Hotels, Gasthöfe, Pensionen	1 011	956	- 2,3	43 898	- 1,9	26,3	46 240	94,9	26,3
Hotels (ohne Hotels garnis)	392	372	- 1,1	30 273	- 1,9	29,4	31 679	95,6	29,4
Hotels garnis	66	62	3,3	3 157	2,7	25,7	3 315	95,2	25,7
Gasthöfe	365	342	- 5,3	6 805	- 4,3	16,6	7 377	92,2	16,6
Pensionen	188	180	- 1,1	3 663	- 0,1	19,4	3 869	94,7	19,4
Ferienunterkünfte und ähnliche Beherbergungsstätten	257	214	- 1,8	10 789	- 1,3	15,3	13 727	78,6	15,3
Erholungs- und Ferienheime	12	12	-	784	10,6	22,4	784	100,0	22,4
Ferienhäuser und Ferienwohnungen	127	101	1,0	3 180	0,4	20,5	4 605	69,1	20,5
Jugendherbergen und Hütten	118	101	- 4,7	6 825	- 3,3	12,1	8 338	81,9	12,1
Sonstige tourismusrelevante Unterkünfte	63	61	-	7 883	1,7	61,4	8 117	97,1	61,4
Vorsorge- u. Rehabilitations- kliniken	34	33	-	5 921	1,6	73,0	5 990	98,8	73,0
Schulungsheime	29	28	-	1 962	1,9	26,7	2 127	92,2	26,7
Beherbergungsstätten insgesamt	1 331	1 231	- 2,1	62 570	- 1,3	28,9	68 084	91,9	28,9
Campingplätze ³⁾	63	25	-	7 100	- 0,5	x	41 828	17,0	x

1) Doppelbetten zählen als 2 Schlafgelegenheiten. Für Camping (Urlaubscamping ohne Dauercamping) wird 1 Stellplatz in 4 Schlafgelegenheiten umgerechnet. - 2) ganz oder teilweise geöffnet - 3) Campingplätze ohne Betriebe mit ausschließlich Dauercamping

12. Beherbergungsstätten, angebotene Gästebetten und Kapazitätsauslastung nach Reisegebieten sowie Campingplätze

Reisegebiet	Januar 2012								Jan. - Jan. 2012
	Betriebe			in den Betrieben angebotene Betten/Schlafgelegenheiten ¹⁾					durchschnittliche Auslastung
	insgesamt	darunter geöffnete ²⁾		insgesamt	Veränderung gegenüber dem Vorjahresmonat	durchschnittliche Auslastung	nachrichtlich		
		zusammen	Veränderung gegenüber dem Vorjahresmonat				maximales Angebot an Schlafgelegenheiten der letzten 13 Monate	Anteil der aktuell angebotenen Schlafgelegenheiten am Maximum	
Anzahl		%	Anzahl	%	Anzahl	%			
Südharz	36	35	-	1 913	3,2	10,9	1 933	99,0	10,9
Thüringer Vogtland	71	66	- 5,7	3 036	- 5,9	21,3	3 488	87,0	21,3
Thüringer Rhön	87	79	1,3	3 144	- 0,1	31,6	3 467	90,7	31,6
Thüringer Wald	674	620	- 2,7	29 426	- 1,3	31,4	32 048	91,8	31,4
Städte Eisenach, Erfurt, Jena, Weimar	163	157	- 4,3	11 921	- 4,4	25,3	12 564	94,9	25,3
Übriges Thüringen	300	274	-	13 130	1,7	30,2	14 584	90,0	30,2
Thüringen insgesamt	1 331	1 231	- 2,1	62 570	- 1,3	28,9	68 084	91,9	28,9
Campingplätze ³⁾	63	25	-	7 100	- 0,5	x	41 828	17,0	x

1) Doppelbetten zählen als 2 Schlafgelegenheiten. Für Camping (Urlaubscamping ohne Dauercamping) wird 1 Stellplatz in 4 Schlafgelegenheiten umgerechnet. - 2) ganz oder teilweise geöffnet - 3) Campingplätze ohne Betriebe mit ausschließlich Dauercamping

13. Beherbergungsstätten, angebotene Gästebetten und Kapazitätsauslastung nach Gemeindegruppen (ohne Camping)

Gemeindegruppe	Januar 2012								Jan. - Jan. 2012
	Betriebe			in den Betrieben angebotene Betten/Schlafgelegenheiten ¹⁾					durchschnittliche Auslastung
	insgesamt	darunter geöffnete ²⁾		insgesamt	Veränderung gegenüber dem Vorjahresmonat	durchschnittliche Auslastung	nachrichtlich		
		zusammen	Veränderung gegenüber dem Vorjahresmonat				maximales Angebot an Schlafgelegenheiten der letzten 13 Monate	Anteil der aktuell angebotenen Schlafgelegenheiten am Maximum	
Anzahl		%	Anzahl	%	Anzahl	%			
Heilbäder zusammen	131	127	4,1	9 742	3,2	53,4	9 903	98,4	53,4
Mineral-, Moor-, Sole- und Thermalbäder	84	80	11,1	6 106	6,2	56,9	6 249	97,7	56,9
Orte mit Kurbetrieb	12	12	9,1	1 240	3,2	63,3	1 246	99,5	63,3
heilklimatische Kurorte	23	23	- 8,0	1 443	- 3,7	35,9	1 452	99,4	35,9
Kneippkurorte	12	12	- 14,3	953	- 3,7	45,2	956	99,7	45,2
Luftkurorte	59	57	- 3,4	5 313	- 2,4	43,8	5 446	97,6	43,8
Erholungsorte	213	194	- 1,5	6 970	- 3,0	24,8	7 953	87,6	24,8
Sonstige Gemeinden	928	853	- 3,1	40 545	- 1,9	21,7	44 782	90,5	21,7
Gemeindegruppen insgesamt	1 331	1 231	- 2,1	62 570	- 1,3	28,9	68 084	91,9	28,9

1) Doppelbetten zählen als 2 Schlafgelegenheiten. - 2) ganz oder teilweise geöffnet

14. Beherbergungsstätten, angebotene Gästebetten und Kapazitätsauslastung nach Kreisen (ohne Camping)

Kreisfreie Stadt Landkreis Land	Januar 2012								Jan. - Jan. 2012
	Betriebe			in den Betrieben angebotene Betten/Schlafgelegenheiten ¹⁾					durch- schnittliche Auslastung
	insgesamt	darunter geöffnete ²⁾		insgesamt	Veränderung gegenüber dem Vorjahres- monat	durch- schnittliche Auslastung	nachrichtlich		
		zusammen	Veränderung gegenüber dem Vorjahres- monat				maximales Angebot an Schlaf- gelegenheiten der letzten 13 Monate	Anteil der aktuell angebotenen Schlaf- gelegenheiten am Maximum	
Anzahl		%	Anzahl	%	Anzahl	%			
Stadt Erfurt	63	63	1,6	4 776	0,4	26,2	4 860	98,3	26,2
Stadt Gera	18	17	- 10,5	1 453	- 4,2	28,5	1 509	96,3	28,5
Stadt Jena	25	23	- 14,8	1 531	- 21,6	33,7	1 919	79,8	33,7
Stadt Suhl	22	20	- 4,8	1 666	2,3	39,5	1 706	97,7	39,5
Stadt Weimar	45	42	- 8,7	3 599	- 3,0	22,2	3 716	96,9	22,2
Stadt Eisenach	30	29	-	2 015	- 1,8	22,2	2 069	97,4	22,2
Eichsfeld	55	51	-	2 324	2,9	32,6	2 432	95,6	32,6
Nordhausen	36	35	-	1 913	3,2	10,9	1 933	99,0	10,9
Wartburgkreis	92	80	2,6	3 915	0,7	44,6	4 381	89,4	44,6
Unstrut-Hainich-Kreis	47	45	- 2,2	2 089	- 1,9	29,4	2 170	96,3	29,4
Kyffhäuserkreis	40	36	2,9	1 801	11,3	23,7	2 337	77,1	23,7
Schmalkalden-Meiningen	136	128	-	5 857	0,2	37,9	6 312	92,8	37,9
Gotha	102	97	- 7,6	6 123	- 3,6	30,1	6 329	96,7	30,1
Sömmerda	22	18	- 10,0	765	- 7,4	12,2	989	77,4	12,2
Hildburghausen	66	64	- 4,5	3 004	- 4,5	39,5	3 134	95,9	39,5
Ilm-Kreis	103	98	- 2,0	3 788	0,2	25,8	4 033	93,9	25,8
Weimarer Land	60	57	5,6	3 244	4,1	33,9	3 394	95,6	33,9
Sonneberg	55	50	- 3,8	1 727	0,2	22,8	1 924	89,8	22,8
Saalfeld-Rudolstadt	110	98	- 3,0	3 980	- 1,8	18,1	4 567	87,1	18,1
Saale-Holzland-Kreis	54	48	- 2,0	1 955	- 3,7	41,7	2 164	90,3	41,7
Saale-Orla-Kreis	75	64	1,6	2 510	- 1,1	18,9	3 129	80,2	18,9
Greiz	45	42	- 6,7	1 405	- 9,5	12,6	1 790	78,5	12,6
Altenburger Land	30	26	4,0	1 130	3,9	18,4	1 287	87,8	18,4
Thüringen	1 331	1 231	- 2,1	62 570	- 1,3	28,9	68 084	91,9	28,9

1) Doppelbetten zählen als 2 Schlafgelegenheiten. - 2) ganz oder teilweise geöffnet

**15. Beherbergungsstätten, angebotene Gästebetten und Kapazitätsauslastung
nach Kreisen und ausgewählten Betriebsarten**

Kreisfreie Stadt Landkreis ----- Betriebsart	Januar 2012								Jan. - Jan. 2012
	Betriebe			in den Betrieben angebotene Betten/Schlafgelegenheiten ¹⁾					durch- schnittliche Auslastung
	insgesamt	darunter geöffnete ²⁾		insgesamt	Veränderung gegenüber dem Vorjahres- monat	durch- schnittliche Auslastung	nachrichtlich		
		zusammen	Veränderung gegenüber dem Vorjahres- monat				maximales Angebot an Schlaf- gelegenheiten der letzten 13 Monate	Anteil der aktuell angebotenen Schlaf- gelegenheiten am Maximum	
Anzahl		%	Anzahl	%		Anzahl	%		
Stadt Erfurt									
Hotels, Gasthöfe, Pensionen	54	54	1,9	4 112	0,5	26,9	4 194	98,0	26,9
darunter									
Hotels (ohne Hotels garnis)	21	21	-	2 980	- 0,4	28,6	3 038	98,1	28,6
Gasthöfe	12	12	9,1	228	9,6	17,0	237	96,2	17,0
Stadt Gera									
Hotels, Gasthöfe, Pensionen	17	16	- 11,1	1 402	- 4,2	29,6	1 456	96,3	29,6
darunter									
Hotels (ohne Hotels garnis)	7	6	- 25,0	1 038	- 5,3	26,9	1 088	95,4	26,9
Gasthöfe	4	4	-	86	- 2,3	39,1	88	97,7	39,1
Stadt Jena									
Hotels, Gasthöfe, Pensionen	22	20	- 13,0	1 309	- 22,1	37,3	1 697	77,1	37,3
darunter									
Hotels (ohne Hotels garnis)	7	6	- 14,3	826	- 29,4	37,4	1 185	69,7	37,4
Gasthöfe	6	6	- 14,3	211	- 2,3	30,8	211	100,0	30,8
Stadt Suhl									
Hotels, Gasthöfe, Pensionen	18	17	-	1 580	3,3	40,7	1 592	99,2	40,7
darunter									
Hotels (ohne Hotels garnis)	7	7	-	1 337	-	43,6	1 337	100,0	43,6
Gasthöfe	6	5	- 16,7	67	- 13,0	39,0	79	84,8	39,0
Stadt Weimar									
Hotels, Gasthöfe, Pensionen	35	32	- 8,6	2 962	- 3,1	20,5	3 074	96,4	20,5
darunter									
Hotels (ohne Hotels garnis)	12	11	- 15,4	2 018	- 4,1	20,3	2 078	97,1	20,3
Gasthöfe	3	3	-	61	-	12,3	62	98,4	12,3
Stadt Eisenach									
Hotels, Gasthöfe, Pensionen	27	26	-	1 833	- 2,3	22,7	1 882	97,4	22,7
darunter									
Hotels (ohne Hotels garnis)	14	13	- 7,1	1 456	- 2,3	24,4	1 485	98,0	24,4
Gasthöfe	4	4	-	91	-	12,2	91	100,0	12,2
Eichsfeld									
Hotels, Gasthöfe, Pensionen	38	37	- 2,6	1 386	- 0,6	27,4	1 416	97,9	27,4
darunter									
Hotels (ohne Hotels garnis)	15	15	-	981	0,9	35,2	985	99,6	35,2
Gasthöfe	19	18	- 10,0	344	- 8,0	7,0	370	93,0	7,0
Nordhausen									
Hotels, Gasthöfe, Pensionen	25	24	-	1 251	0,7	13,2	1 271	98,4	13,2
darunter									
Hotels (ohne Hotels garnis)	17	17	6,3	1 067	2,3	11,2	1 068	99,9	11,2
Gasthöfe	4	3	- 25,0	49	- 21,0	13,6	66	74,2	13,6

1) Doppelbetten zählen als 2 Schlafgelegenheiten. - 2) ganz oder teilweise geöffnet

Noch: 15. Beherbergungsstätten, angebotene Gästebetten und Kapazitätsauslastung
nach Kreisen und ausgewählten Betriebsarten

Kreisfreie Stadt Landkreis ----- Betriebsart	Januar 2012								Jan. - Jan. 2012
	Betriebe			in den Betrieben angebotene Betten/Schlafgelegenheiten ¹⁾					durch- schnittliche Auslastung
	insgesamt	darunter geöffnete ²⁾		insgesamt	Veränderung gegenüber dem Vorjahres- monat	durch- schnittliche Auslastung	nachrichtlich		
		zusammen	Veränderung gegenüber dem Vorjahres- monat				maximales Angebot an Schlaf- gelegenheiten der letzten 13 Monate	Anteil der aktuell angebotenen Schlaf- gelegenheiten am Maximum	
Anzahl		%	Anzahl	%		Anzahl	%		
Wartburgkreis									
Hotels, Gasthöfe, Pensionen	65	59	- 1,7	1 760	- 1,4	17,8	1 922	91,6	17,8
darunter									
Hotels (ohne Hotels garnis)	24	23	-	1 059	- 1,5	22,7	1 112	95,2	22,7
Gasthöfe	31	28	-	574	2,9	10,5	650	88,3	10,5
Unstrut-Hainich-Kreis									
Hotels, Gasthöfe, Pensionen	34	34	- 2,9	1 154	- 3,9	14,2	1 171	98,5	14,2
darunter									
Hotels (ohne Hotels garnis)	16	16	- 5,9	776	- 5,7	14,1	789	98,4	14,1
Gasthöfe	11	11	-	246	0,4	8,0	249	98,8	8,0
Kyffhäuserkreis									
Hotels, Gasthöfe, Pensionen	23	20	-	670	3,1	21,0	718	93,3	21,0
darunter									
Hotels (ohne Hotels garnis)	5	5	-	315	-	31,1	315	100,0	31,1
Gasthöfe	12	10	-	219	2,8	9,6	253	86,6	9,6
Schmalkalden-Meiningen									
Hotels, Gasthöfe, Pensionen	109	105	-	4 529	0,4	37,3	4 730	95,8	37,3
darunter									
Hotels (ohne Hotels garnis)	33	32	3,2	3 119	1,8	43,0	3 215	97,0	43,0
Gasthöfe	47	45	- 4,3	833	- 4,6	25,3	894	93,2	25,3
Gotha									
Hotels, Gasthöfe, Pensionen	81	78	- 6,0	4 801	0,4	30,0	4 901	98,0	30,0
darunter									
Hotels (ohne Hotels garnis)	36	34	- 2,9	3 848	0,5	32,4	3 930	97,9	32,4
Gasthöfe	22	21	- 12,5	438	- 5,8	18,7	448	97,8	18,7
Sömmerda									
Hotels, Gasthöfe, Pensionen	20	17	- 10,5	494	- 11,0	18,4	598	82,6	18,4
darunter									
Hotels (ohne Hotels garnis)	10	8	-	308	- 9,4	17,3	389	79,2	17,3
Gasthöfe	4	4	-	58	3,6	16,4	58	100,0	16,4
Hildburghausen									
Hotels, Gasthöfe, Pensionen	48	48	- 4,0	1 772	- 3,0	37,5	1 782	99,4	37,5
darunter									
Hotels (ohne Hotels garnis)	16	16	-	1 090	- 3,0	48,9	1 100	99,1	48,9
Gasthöfe	21	21	- 4,5	412	- 2,4	14,6	412	100,0	14,6
Ilm-Kreis									
Hotels, Gasthöfe, Pensionen	78	77	1,3	2 905	2,0	28,2	3 019	96,2	28,2
darunter									
Hotels (ohne Hotels garnis)	32	31	3,3	1 982	2,1	30,0	2 080	95,3	30,0
Gasthöfe	28	28	- 6,7	581	- 1,0	26,4	593	98,0	26,4

1) Doppelbetten zählen als 2 Schlafgelegenheiten. - 2) ganz oder teilweise geöffnet

Noch: 15. Beherbergungsstätten, angebotene Gästebetten und Kapazitätsauslastung
nach Kreisen und ausgewählten Betriebsarten

Kreisfreie Stadt Landkreis Betriebsart	Januar 2012								Jan. - Jan. 2012
	Betriebe			in den Betrieben angebotene Betten/Schlafgelegenheiten ¹⁾					durch- schnittliche Auslastung
	insgesamt	darunter geöffnete ²⁾		insgesamt	Veränderung gegenüber dem Vorjahres- monat	durch- schnittliche Auslastung	nachrichtlich		
		zusammen	Veränderung gegenüber dem Vorjahres- monat				maximales Angebot an Schlaf- gelegenheiten der letzten 13 Monate	Anteil der aktuell angebotenen Schlaf- gelegenheiten am Maximum	
Anzahl		%	Anzahl	%		Anzahl	%		
Weimarer Land									
Hotels, Gasthöfe, Pensionen	43	40	5,3	1 782	2,4	28,7	1 926	92,5	28,7
darunter									
Hotels (ohne Hotels garnis)	17	16	14,3	1 207	2,7	35,7	1 274	94,7	35,7
Gasthöfe	12	11	- 8,3	198	- 2,0	11,9	224	88,4	11,9
Sonneberg									
Hotels, Gasthöfe, Pensionen	38	37	- 2,6	1 016	- 1,1	19,5	1 034	98,3	19,5
darunter									
Hotels (ohne Hotels garnis)	12	12	-	413	-	19,3	413	100,0	19,3
Gasthöfe	15	14	- 6,7	303	- 5,3	12,4	320	94,7	12,4
Saalfeld-Rudolstadt									
Hotels, Gasthöfe, Pensionen	84	76	- 2,6	2 558	- 0,6	13,9	2 803	91,3	13,9
darunter									
Hotels (ohne Hotels garnis)	39	35	6,1	1 569	2,6	14,7	1 725	91,0	14,7
Gasthöfe	35	32	- 11,1	713	- 7,5	12,5	791	90,1	12,5
Saale-Holzland-Kreis									
Hotels, Gasthöfe, Pensionen	41	38	- 7,3	1 150	- 11,7	28,2	1 282	89,7	28,2
darunter									
Hotels (ohne Hotels garnis)	15	14	- 12,5	689	- 10,6	35,9	755	91,3	35,9
Gasthöfe	20	18	- 5,3	321	- 18,7	17,7	387	82,9	17,7
Saale-Orla-Kreis									
Hotels, Gasthöfe, Pensionen	52	45	- 2,2	1 454	- 8,0	17,6	1 703	85,4	17,6
darunter									
Hotels (ohne Hotels garnis)	17	16	- 5,9	881	- 13,3	21,8	968	91,0	21,8
Gasthöfe	25	20	-	357	0,6	11,0	475	75,2	11,0
Greiz									
Hotels, Gasthöfe, Pensionen	31	31	- 3,1	1 019	- 2,5	14,9	1 033	98,6	14,9
darunter									
Hotels (ohne Hotels garnis)	8	8	14,3	571	14,0	16,6	581	98,3	16,6
Gasthöfe	17	17	-	279	- 20,5	7,5	283	98,6	7,5
Altenburger Land									
Hotels, Gasthöfe, Pensionen	28	25	4,2	999	3,7	18,3	1 036	96,4	18,3
darunter									
Hotels (ohne Hotels garnis)	12	10	- 9,1	743	- 1,1	16,7	769	96,6	16,7
Gasthöfe	7	7	-	136	11,5	20,3	136	100,0	20,3

1) Doppelbetten zählen als 2 Schlafgelegenheiten. - 2) ganz oder teilweise geöffnet

**16. Beherbergungsstätten, angebotene Gästebetten und Kapazitätsauslastung
nach ausgewählten Gemeinden (ohne Camping)**

Landkreis Gemeinde	Januar 2012								Jan. - Jan. 2012
	Betriebe			in den Betrieben angebotene Betten/Schlafgelegenheiten ¹⁾					durch- schnittliche Auslastung
	insgesamt	darunter geöffnete ²⁾		insgesamt	Veränderung gegenüber dem Vorjahres- monat	durch- schnittliche Auslastung	nachrichtlich		
		zusammen	Veränderung gegenüber dem Vorjahres- monat				maximales Angebot an Schlaf- gelegenheiten der letzten 13 Monate	Anteil der aktuell angebotenen Schlaf- gelegenheiten am Maximum	
Anzahl		%	Anzahl	%	Anzahl	%			
Eichsfeld									
Dingelstädt, Stadt	3	3	-	55	-	15,5	55	100,0	15,5
Heilbad Heiligenstadt, Stadt	11	10	-	823	6,3	55,0	874	94,2	55,0
Küllstedt	3	3	-	55	-	2,8	55	100,0	2,8
Schimberg	6	6	- 14,3	148	- 7,5	6,9	151	98,0	6,9
Leinefelde-Worbis, Stadt	11	10	11,1	357	4,7	18,2	384	93,0	18,2
Sonnenstein	4	3	-	96	1,1	15,1	108	88,9	15,1
Nordhausen									
Bleicherode, Stadt	3	3	-	163	-	2,5	163	100,0	2,5
Ellrich, Stadt	4	4	-	149	4,2	20,1	149	100,0	20,1
Neustadt/Harz	4	4	-	233	-	9,6	233	100,0	9,6
Nordhausen, Stadt	14	14	-	652	6,0	16,7	655	99,5	16,7
Harztor	6	6	-	410	2,5	7,1	410	100,0	7,1
Wartburgkreis									
Bad Liebenstein, Stadt	12	12	-	1 321	- 0,8	63,0	1 333	99,1	63,0
Bad Salzungen, Stadt	11	9	12,5	835	1,7	55,4	867	96,3	55,4
Dermbach	3	3	-	54	-	12,8	54	100,0	12,8
Leimbach	3	3	-	50	-	8,3	50	100,0	8,3
Marksuhl	4	3	50,0	49	40,0	8,6	67	73,1	8,6
Ruhla, Stadt	10	8	14,3	177	7,9	15,5	263	67,3	15,5
Treffurt, Stadt	3	3	-	45	-	2,2	45	100,0	2,2
Weilar	3	3	-	70	-	2,3	70	100,0	2,3
Wutha-Farnroda	5	4	- 20,0	73	- 13,1	19,4	84	86,9	19,4
Hörselberg-Hainich	5	4	- 20,0	132	- 24,1	10,1	179	73,7	10,1
Unstrut-Hainich-Kreis									
Bad Langensalza, Stadt	8	8	-	361	0,6	55,1	361	100,0	55,1
Mühlhausen/Thüringen, Stadt	18	17	- 5,6	906	- 4,9	16,1	963	94,1	16,1
Kyffhäuserkreis									
Bad Frankenhausen/Kyffh., Stadt	10	10	25,0	678	30,6	49,1	678	100,0	49,1
Sondershausen, Stadt	12	10	- 9,1	607	0,3	7,5	1 065	57,0	7,5
Schmalkalden-Meiningen									
Breitungen/Werra	5	4	- 33,3	101	- 16,5	10,3	112	90,2	10,3
Floh-Seligenthal	12	11	10,0	251	20,7	20,8	294	85,4	20,8
Meiningen, Stadt	15	15	7,1	465	2,6	25,2	479	97,1	25,2
Oberhof, Stadt	29	28	- 3,4	2 967	1,2	54,9	3 014	98,4	54,9
Oberschönau, Kurort	3	3	-	86	- 2,3	31,1	88	97,7	31,1
Schmalkalden, Kurort, Stadt	10	9	-	283	- 1,7	23,6	375	75,5	23,6
Steinbach-Hallenberg, Kurort, Stadt	5	5	-	102	-	25,3	102	100,0	25,3
Brotterode-Trusetal, Stadt	12	12	- 7,7	383	- 11,5	23,7	389	98,5	23,7
Zella-Mehlis, Stadt	10	9	12,5	262	3,6	28,6	312	84,0	28,6
Grabfeld	3	3	-	52	- 1,9	18,3	54	96,3	18,3
Gotha									
Friedrichroda, Stadt	24	23	- 8,0	2 232	- 8,2	33,2	2 320	96,2	33,2
Georgenthal/Thür. Wald	3	3	-	198	- 1,0	20,1	200	99,0	20,1
Gotha, Stadt	14	14	-	1 027	4,6	31,3	1 027	100,0	31,3
Luisenthal	4	4	-	269	-	32,7	269	100,0	32,7
Tabarz/Thür. Wald	12	12	- 14,3	953	- 3,7	45,2	956	99,7	45,2

1) Doppelbetten zählen als 2 Schlafgelegenheiten. - 2) ganz oder teilweise geöffnet

Noch: 16. Beherbergungsstätten, angebotene Gästebetten und Kapazitätsauslastung
nach ausgewählten Gemeinden (ohne Camping)

Landkreis Gemeinde	Januar 2012								Jan. - Jan. 2012
	Betriebe			in den Betrieben angebotene Betten/Schlafgelegenheiten ¹⁾					durch- schnittliche Auslastung
	insgesamt	darunter geöffnete ²⁾		insgesamt	Veränderung gegenüber dem Vorjahres- monat	durch- schnittliche Auslastung	nachrichtlich		
		zusammen	Veränderung gegenüber dem Vorjahres- monat				maximales Angebot an Schlaf- gelegenheiten der letzten 13 Monate	Anteil der aktuell angebotenen Schlaf- gelegenheiten am Maximum	
Anzahl		%	Anzahl	%	Anzahl	%			
Noch: Gotha									
Tambach-Dietharz/Thür. Wald, Stadt	8	8	-	364	2,8	10,2	364	100,0	10,2
Waltershausen, Stadt	5	5	-	117	1,7	13,2	117	100,0	13,2
Emsetal	5	4	- 33,3	132	- 13,2	18,1	142	93,0	18,1
Drei Gleichen	3	3	-	73	-	13,7	73	100,0	13,7
Nesse-Apfelstädt	4	4	-	297	- 1,7	31,2	302	98,3	31,2
Sömmerda									
Kölleda, Stadt	3	3	-	77	- 2,5	19,1	77	100,0	19,1
Sömmerda, Stadt	3	3	-	95	2,2	22,5	96	99,0	22,5
Hildburghausen									
Eisfeld, Stadt	5	5	-	111	-	34,5	111	100,0	34,5
Hildburghausen, Stadt	3	3	-	77	-	24,8	77	100,0	24,8
Römhild, Stadt	3	3	-	140	-	4,2	140	100,0	4,2
Sachsenbrunn	6	6	-	123	- 0,8	27,2	124	99,2	27,2
Schleusingen, Stadt	4	3	-	75	-	22,8	93	80,6	22,8
St.Kilian	6	5	-	270	- 25,4	6,8	375	72,0	6,8
Themar, Stadt	3	3	-	56	-	10,0	56	100,0	10,0
Masserberg	21	21	- 8,7	1 512	- 2,6	51,2	1 518	99,6	51,2
Ilm-Kreis									
Arnstadt, Stadt	11	11	-	593	0,5	27,9	597	99,3	27,9
Elgersburg	4	4	-	126	-	26,8	126	100,0	26,8
Frankenhain	3	3	-	98	-	27,7	117	83,8	27,7
Frauenwald	8	7	-	270	0,7	26,9	284	95,1	26,9
Gehlberg	4	3	-	125	- 3,8	26,2	170	73,5	26,2
Geraberg	3	3	-	102	-	15,3	102	100,0	15,3
Großbreitenbach, Stadt	5	5	-	119	-	12,2	119	100,0	12,2
Ilmenau, Stadt	18	17	13,3	1 047	9,3	20,0	1 079	97,0	20,0
Neustadt am Rennsteig	6	6	-	252	- 2,3	60,2	258	97,7	60,2
Plaue, Stadt	3	3	200,0	123	18,3	25,6	168	73,2	25,6
Schmiedefeld am Rennsteig	8	8	-	175	-	42,7	175	100,0	42,7
Stützerbach	3	3	-	50	2,0	23,0	52	96,2	23,0
Wachsenburggemeinde	3	3	-	65	6,6	10,4	71	91,5	10,4
Wipfratal	3	3	- 25,0	68	- 22,7	16,2	68	100,0	16,2
Ilmtal	5	5	-	168	-	23,8	170	98,8	23,8
Weimarer Land									
Apolda, Stadt	4	4	-	428	-	23,8	428	100,0	23,8
Bad Berka, Stadt	8	8	14,3	627	6,6	53,6	633	99,1	53,6
Bad Sulza, Stadt	13	12	9,1	937	4,5	50,9	985	95,1	50,9
Mönchenholzhausen	3	3	-	180	3,4	30,0	180	100,0	30,0
Nohra	3	3	- 25,0	166	- 13,1	18,6	166	100,0	18,6
Sonneberg									
Lauscha, Stadt	6	6	-	126	4,1	18,3	126	100,0	18,3
Neuhaus am Rennweg, Stadt	10	9	-	363	1,4	37,2	392	92,6	37,2
Neuhaus-Schierschnitz	3	3	-	115	6,5	42,8	115	100,0	42,8
Schalkau, Stadt	5	5	-	128	-	8,5	169	75,7	8,5
Sonneberg, Stadt	11	10	-	324	-	18,8	396	81,8	18,8

1) Doppelbetten zählen als 2 Schlafgelegenheiten. - 2) ganz oder teilweise geöffnet

Noch: 16. Beherbergungsstätten, angebotene Gästebetten und Kapazitätsauslastung
nach ausgewählten Gemeinden (ohne Camping)

Landkreis Gemeinde	Januar 2012								Jan. - Jan. 2012
	Betriebe			in den Betrieben angebotene Betten/Schlafgelegenheiten ¹⁾					durch- schnittliche Auslastung
	insgesamt	darunter geöffnete ²⁾		insgesamt	Veränderung gegenüber dem Vorjahres- monat	durch- schnittliche Auslastung	nachrichtlich		
		zusammen	Veränderung gegenüber dem Vorjahres- monat				maximales Angebot an Schlaf- gelegenheiten der letzten 13 Monate	Anteil der aktuell angebotenen Schlaf- gelegenheiten am Maximum	
Anzahl		%	Anzahl	%	Anzahl	%			
Noch: Sonneberg									
Steinach, Stadt	5	5	- 16,7	238	- 9,2	21,5	238	100,0	21,5
Oberland am Rennsteig	3	3	50,0	76	171,4	21,8	76	100,0	21,8
Frankenblick	6	5	- 16,7	219	- 6,0	6,1	233	94,0	6,1
Saalfeld-Rudolstadt									
Bad Blankenburg, Stadt	6	5	- 16,7	416	- 15,6	27,6	486	85,6	27,6
Cursdorf	5	5	-	183	-	9,8	186	98,4	9,8
Meura	4	4	-
Oberweißbach/Thür. Wald, Stadt	3	3	- 25,0	81	- 22,1	8,7	81	100,0	8,7
Rudolstadt, Stadt	8	8	-	411	- 1,9	17,9	420	97,9	17,9
Saalfeld/Saale, Stadt	15	15	7,1	812	4,2	30,0	812	100,0	30,0
Schwarzburg	4	4	33,3	227	23,4	6,8	303	74,9	6,8
Sitzendorf	4	4	-	54	-	2,8	54	100,0	2,8
Leutenberg, Stadt	6	4	-	137	0,7	2,8	182	75,3	2,8
Saalfelder Höhe	9	8	-	445	0,5	10,4	545	81,7	10,4
Uhlstädt-Kirchhasel	8	7	-	257	- 4,8	28,5	305	84,3	28,5
Unterwellenborn	5	4	- 20,0	133	- 8,3	11,4	145	91,7	11,4
Saale-Holzland-Kreis									
Bad Klosterlausnitz	10	10	11,1	727	5,5	71,5	727	100,0	71,5
Eisenberg, Stadt	5	5	- 16,7	210	- 19,5	5,2	221	95,0	5,2
Kahla, Stadt	3	3	-	62	- 1,6	13,3	63	98,4	13,3
Stadtroda, Stadt	4	4	-	77	-	22,7	77	100,0	22,7
Saale-Orla-Kreis									
Bad Lobenstein, Stadt	9	9	50,0	424	17,8	46,1	424	100,0	46,1
Neustadt an der Orla, Stadt	7	6	-	172	0,6	11,5	211	81,5	11,5
Schleiz, Stadt	3	3	-	51	-	32,1	51	100,0	32,1
Triptis, Stadt	4	4	- 20,0	128	- 6,6	14,4	128	100,0	14,4
Wurzbach, Stadt	3	3	-	332	- 17,0	29,5	400	83,0	29,5
Saalburg-Ebersdorf, Stadt	9	7	-	176	- 25,4	12,0	399	44,1	12,0
Greiz									
Berga/Elster, Stadt	5	3	- 25,0	64	- 28,1	6,3	259	24,7	6,3
Greiz, Stadt	8	8	- 27,3	200	- 32,7	13,6	200	100,0	13,6
Weida, Stadt	3	3	-	70	- 5,4	7,6	74	94,6	7,6
Zeulenroda-Triebes, Stadt	9	8	-	462	- 6,9	19,9	648	71,3	19,9
Mohlsdorf-Teichwolframsdorf	3	3	-	91	1,1	19,5	91	100,0	19,5
Altenburger Land									
Altenburg, Stadt	9	9	12,5	661	1,7	14,2	661	100,0	14,2
Meuselwitz, Stadt	5	4	-	64	-	17,2	78	82,1	17,2
Schmölln, Stadt	4	3	-	97	-	27,0	108	89,8	27,0

1) Doppelbetten zählen als 2 Schlafgelegenheiten. - 2) ganz oder teilweise geöffnet

**17. Beherbergungsstätten, angebotene Gästebetten und Kapazitätsauslastung
in Städten des Vereins Städtetourismus in Thüringen e.V.**

Stadt	Januar 2012								Jan. - Jan. 2012
	Betriebe			in den Betrieben angebotene Betten/Schlafgelegenheiten ¹⁾					durch- schnittliche Auslastung
	insgesamt	darunter geöffnete ²⁾		insgesamt	Veränderung gegenüber dem Vorjahres- monat	durch- schnittliche Auslastung	nachrichtlich		
		zusammen	Veränderung gegenüber dem Vorjahres- monat				maximales Angebot an Schlaf- gelegenheiten der letzten 13 Monate	Anteil der aktuell angebotenen Schlaf- gelegenheiten am Maximum	
Anzahl		%	Anzahl	%	Anzahl	%			
Altenburg	9	9	12,5	661	1,7	14,2	661	100,0	14,2
Apolda	4	4	-	428	-	23,8	428	100,0	23,8
Arnstadt	11	11	-	593	0,5	27,9	597	99,3	27,9
Eisenach	30	29	-	2 015	- 1,8	22,2	2 069	97,4	22,2
Erfurt	63	63	1,6	4 776	0,4	26,2	4 860	98,3	26,2
Gera	18	17	- 10,5	1 453	- 4,2	28,5	1 509	96,3	28,5
Gotha	14	14	-	1 027	4,6	31,3	1 027	100,0	31,3
Greiz	8	8	- 27,3	200	- 32,7	13,6	200	100,0	13,6
Ilmenau	18	17	13,3	1 047	9,3	20,0	1 079	97,0	20,0
Jena	25	23	- 14,8	1 531	- 21,6	33,7	1 919	79,8	33,7
Meiningen	15	15	7,1	465	2,6	25,2	479	97,1	25,2
Mühlhausen	18	17	- 5,6	906	- 4,9	16,1	963	94,1	16,1
Nordhausen	14	14	-	652	6,0	16,7	655	99,5	16,7
Rudolstadt	8	8	-	411	- 1,9	17,9	420	97,9	17,9
Saalfeld	15	15	7,1	812	4,2	30,0	812	100,0	30,0
Schmalkalden	10	9	-	283	- 1,7	23,6	375	75,5	23,6
Sondershausen	12	10	- 9,1	607	0,3	7,5	1 065	57,0	7,5
Suhl	22	20	- 4,8	1 666	2,3	39,5	1 706	97,7	39,5
Weimar	45	42	- 8,7	3 599	- 3,0	22,2	3 716	96,9	22,2
Ausgewählte Städte zusammen	359	345	- 2,8	23 132	- 2,1	25,1	24 540	94,3	25,1

1) Doppelbetten zählen als 2 Schlafgelegenheiten. - 2) ganz oder teilweise geöffnet

Reisegebiete in Thüringen

