



Statistischer Bericht

G IV - m 4 / 12

Gäste und Übernachtungen in Thüringen April 2012 mit Winterhalbjahr 2011/2012

Bestell - Nr. 07 401

Zeichenerklärung

- 0 weniger als die Hälfte von 1 in der letzten besetzten Stelle, jedoch mehr als nichts
- nichts vorhanden (genau Null)
- . Zahlenwert unbekannt oder geheim zu halten
- ... Angabe fällt später an
- / Zahlenwert nicht sicher genug
- x Tabellenfach gesperrt, weil Aussage nicht sinnvoll
- () Aussagewert eingeschränkt
- r berichtigte Zahl
- p vorläufige Zahl

Anmerkung: Abweichungen in den Summen erklären sich aus dem Runden von Einzelwerten.

Herausgeber:

Thüringer Landesamt für Statistik
Europaplatz 3, 99091 Erfurt
Postfach 90 01 63, 99104 Erfurt

Telefon: 0361 37-84642/84647
Telefax: 0361 37-84699
Internet: www.statistik.thueringen.de
E-Mail: auskunft@statistik.thueringen.de

Auskunft erteilt:

Referat: Handel, Gastgewerbe, Beherbergung,
Unternehmensregister, Verwaltungsdatenverwendung,
Umweltökonomische Gesamtrechnungen

Telefon: 0361 37-84445

Herausgegeben im August 2012

Heft-Nr.: 173 / 12
Preis: 7,50 EUR

© Thüringer Landesamt für Statistik, Erfurt, 2012

Für nichtgewerbliche Zwecke sind Vervielfältigung und unentgeltliche Verbreitung, auch auszugsweise, mit Quellenangabe gestattet. Die Verbreitung, auch auszugsweise, über elektronische Systeme/Datenträger bedarf der vorherigen Zustimmung. Alle übrigen Rechte bleiben vorbehalten.

Inhaltsverzeichnis

	Seite
Vorbemerkungen	3
Tabellen	
1. Geöffnete Beherbergungsstätten, angebotene Gästebetten, Kapazitätsauslastung, Ankünfte, Übernachtungen und durchschnittliche Aufenthaltsdauer nach Monaten der Jahre 2010 bis 2012 (ohne Camping)	10
2. Ankünfte, Übernachtungen und Aufenthaltsdauer der Gäste in Beherbergungsbetrieben (einschl. Camping) nach Betriebsarten und dem ständigen Wohnsitz der Gäste	11
3. Ankünfte, Übernachtungen und Aufenthaltsdauer der Gäste in Beherbergungsstätten nach Herkunftsländern (ohne Camping)	12
4. Ankünfte, Übernachtungen und Aufenthaltsdauer der Gäste auf Campingplätzen nach Herkunftsländern	13
5. Ankünfte, Übernachtungen und Aufenthaltsdauer der Gäste in Beherbergungsbetrieben (einschl. Camping) nach Reisegebieten und dem ständigen Wohnsitz der Gäste	14
6. Ankünfte, Übernachtungen und Aufenthaltsdauer der Gäste in Beherbergungsstätten nach Gemeindegruppen und dem ständigen Wohnsitz der Gäste (ohne Camping)	15
7. Ankünfte, Übernachtungen und Aufenthaltsdauer der Gäste in Beherbergungsstätten nach Kreisen und dem ständigen Wohnsitz der Gäste (ohne Camping)	16
8. Ankünfte, Übernachtungen und Aufenthaltsdauer der Gäste in Beherbergungsstätten nach Kreisen, ausgewählten Betriebsarten und dem ständigen Wohnsitz der Gäste (ohne Camping)	18
9. Ankünfte, Übernachtungen und Aufenthaltsdauer der Gäste in Beherbergungsstätten nach ausgewählten Gemeinden und dem ständigen Wohnsitz der Gäste (ohne Camping)	22
10. Ankünfte, Übernachtungen und Aufenthaltsdauer der Gäste in Beherbergungsstätten in Städten des Vereins Städtetourismus in Thüringen e.V. (ohne Camping)	31
11. Beherbergungsstätten, angebotene Gästebetten und Kapazitätsauslastung nach Betriebsarten sowie Campingplätze	33
12. Beherbergungsstätten, angebotene Gästebetten und Kapazitätsauslastung nach Reisegebieten sowie Campingplätze	34
13. Beherbergungsstätten, angebotene Gästebetten und Kapazitätsauslastung nach Gemeindegruppen (ohne Camping)	34
14. Beherbergungsstätten, angebotene Gästebetten und Kapazitätsauslastung nach Kreisen (ohne Camping)	35
15. Beherbergungsstätten, angebotene Gästebetten und Kapazitätsauslastung nach Kreisen und ausgewählten Betriebsarten	36
16. Beherbergungsstätten, angebotene Gästebetten und Kapazitätsauslastung nach ausgewählten Gemeinden (ohne Camping)	39
17. Beherbergungsstätten, angebotene Gästebetten und Kapazitätsauslastung in Städten des Vereins Städtetourismus in Thüringen e.V.	43

Tabellen - Winterhalbjahr 2011/2012

18. Ankünfte, Übernachtungen und Aufenthaltsdauer der Gäste in Beherbergungsbetrieben (einschl. Camping) nach Reisegebieten und dem ständigen Wohnsitz der Gäste	45
19. Ankünfte, Übernachtungen und Aufenthaltsdauer der Gäste in Beherbergungsstätten nach Gemeindegruppen und dem ständigen Wohnsitz der Gäste (ohne Camping)	46
20. Ankünfte, Übernachtungen und Aufenthaltsdauer der Gäste in Beherbergungsstätten nach Kreisen und dem ständigen Wohnsitz der Gäste (ohne Camping)	47
21. Ankünfte, Übernachtungen und Aufenthaltsdauer der Gäste in Beherbergungsstätten nach ausgewählten Gemeinden und dem ständigen Wohnsitz der Gäste (ohne Camping)	49

Grafiken

1. Ankünfte und Übernachtungen in Beherbergungsstätten 2010 bis 2012 nach Monaten (ohne Camping)	6
2. Übernachtungen in Beherbergungsstätten und auf Campingplätzen im April 2012 nach Betriebsarten	6
3. Übernachtungen in Beherbergungsstätten und auf Campingplätzen im April 2012 nach Reisegebieten	7
4. Veränderung der Ankünfte und Übernachtungen gegenüber dem Vorjahresmonat im April 2012 nach Reisegebieten in Prozent (einschl. Camping)	7
5. Ankünfte und Übernachtungen in Beherbergungsstätten (ohne Camping) im April 2012 nach ausgewählten Herkunftsländern der Gäste	8
6. Ankünfte und Übernachtungen in Beherbergungsstätten (ohne Camping) im April 2012 nach Kreisen	9

Karte

Reisegebiete in Thüringen	59
---------------------------	----

Vorbemerkungen

Rechtsgrundlage

Rechtsgrundlage für die Erhebung ist das Gesetz zur Neuordnung der Statistik über die Beherbergung im Reiseverkehr (Beherbergungsstatistikgesetz - BeherbStatG) vom 22. Mai 2002 (BGBl. I S. 1642), zuletzt geändert durch Artikel 1 des Gesetzes vom 23. November 2011 (BGBl. I S. 2298), in Verbindung mit dem Gesetz über die Statistik für Bundeszwecke (Bundesstatistikgesetz - BStatG) vom 22. Januar 1987 (BGBl. I S. 462, 565), zuletzt geändert durch Artikel 3 des Gesetzes vom 7. September 2007 (BGBl. I S. 2246), sowie die Verordnung (EU) Nr. 692/2011 des Europäischen Parlaments und des Rates über die europäische Tourismusstatistik und zur Aufhebung der Richtlinie 95/57/EG des Rates (ABl. L 192 vom 22.7.2011, S. 17).

Erhebungsmerkmale

Erhebungsmerkmale der monatlichen Bundesstatistik sind Ankünfte und Übernachtungen von Gästen im Reiseverkehr; bei Gästen mit Wohnsitz außerhalb der Bundesrepublik Deutschland wird auch das Herkunftsland erfragt. Außerdem werden die Anzahl der im Berichtsmontat angebotenen Gästebetten sowie die Anzahl der Stellplätze auf Campingplätzen erhoben. Bei Hotels, Hotels garnis, Gasthöfen und Pensionen wird jeweils zum 31. Juli eines Jahres die Anzahl der Gästezimmer erfasst, ab Januar 2012 werden bei Betrieben mit mindestens 25 Gästezimmern zusätzlich monatliche Angaben zur Gästezimmerauslastung erfasst.

Betriebskreis

Auskunftspflichtig sind alle Inhaber bzw. Leiter von Beherbergungsstätten mit mindestens zehn Gästebetten bzw. von Campingplätzen mit mindestens zehn Stellplätzen (ohne Dauercamping), unabhängig davon, ob die Beherbergung Hauptzweck (z. B. Hotels, Pensionen) oder nur Nebenzweck des Betriebes (z. B. bei Heilstätten, Sanatorien) ist.

Hinweise

Aufgrund gesetzlicher Änderungen basieren die Ergebnisse **ab dem Berichtsmontat Januar 2012** auf Meldungen von Beherbergungsstätten mit mindestens zehn Schlafgelegenheiten sowie von Campingplätzen mit mindestens zehn Stellplätzen. Die korrekte Berechnung der Veränderungsraten ist durch die rückwirkende Anpassung der Vorjahresergebnisse gewährleistet.

Mit Berichtsmontat Januar 2009 wurde auch bei der Monaterhebung im Tourismus die **neue Klassifikation der Wirtschaftszweige 2008 (WZ 2008)** eingeführt. Dies wirkt sich beim Nachweis nach Betriebsarten aus: Die Schulungsheime bilden mit der Einführung der WZ 2008 eine gesonderte Betriebsart. Zusammen mit den Vorsorge- und Rehabilitationskliniken ergeben sie die Betriebsartengruppe der "Sonstigen tourismusrelevanten Unterkünfte". Diese umfasst alle Betriebsarten, die nicht zum Beherbergungsgewerbe im Sinne der WZ 2008 gehören, die also weder den Hotels, Gasthöfen, Pensionen, den Ferienunterkünften und ähnlichen Beherbergungsstätten noch den Campingplätzen zugeordnet werden. Bei den Vorsorge- und Rehabilitationskliniken wurden mit Einführung der WZ 2008 die stationären Einrichtungen der psychosozialen Betreuung, Suchtbekämpfung u. A. aus der Berichtspflicht entlassen. Die Schullandheime werden bei den Jugendherbergen und Hütten eingruppiert. Die Boardinghouses sind keine eigenständige Betriebsart mehr, sondern werden den Hotels zugeordnet.

Der Aufbau der Tabellen mit Angaben zu den Kapazitäten wurde vereinfacht. Mit den Angaben zum Merkmal "Auslastung" in diesen Tabellen ist stets die europaweit einheitlich definierte "Nettoauslastung" gemeint. Sie bezieht sich auf die verfügbaren, das heißt die tatsächlich angebotenen Kapazitäten in den im jeweiligen Berichtszeitraum geöffneten Betrieben.

Alle Angaben für das Jahr 2012 beziehen sich auf den aktuellen Gebietsstand des Berichtsmontates. Für die Berechnung der Entwicklung gegenüber dem Vorjahr werden bei Änderungen zum Gebietsstand die Angaben des Vorjahres auf den aktuellen Gebietsstand umgerechnet.

Sind in einer Betriebsart bzw. einem Kreis oder einer Gemeinde weniger als drei geöffnete Beherbergungseinrichtungen/ Campingplätze vorhanden oder meldet bei mehr als zwei geöffneten Betrieben nur einer Gäste- und Übernachtungszahlen (übrige Betriebe haben keine Gäste und Übernachtungen), so sind entsprechend den Bestimmungen der statistischen Geheimhaltung die Angaben zu diesen Betrieben nicht auszuweisen, jedoch in den Summen zu berücksichtigen. Die Veröffentlichung der Anzahl dieser Betriebe ist zulässig, wenn keine weiteren Daten bekannt gemacht werden. Ferner ist sicherzustellen, dass geheim zu haltende Angaben nicht durch Differenzbildung errechnet werden können.

Definitionen und Begriffserläuterungen

Erhebungs- und Darstellungsmerkmale

Beherbergung im Reiseverkehr: Unterbringung von Personen, die sich nicht länger als ein Jahr ohne Unterbrechung an einem anderen Ort als ihrem gewöhnlichen Wohnsitz aufhalten. Der vorübergehende Ortswechsel kann durch Urlaub und Freizeit aber auch durch die Wahrnehmung privater und geschäftlicher Kontakte, den Besuch von Tagungen und Fortbildungsveranstaltungen, Maßnahmen zur Wiederherstellung der Gesundheit oder sonstige Gründe veranlasst sein.

Beherbergungsstätten: Betriebe, die nach Einrichtung und Zweckbestimmung dazu dienen, mindestens zehn Gäste im Reiseverkehr gleichzeitig zu beherbergen, das heißt über mindestens zehn Schlafgelegenheiten verfügen. Zu den Beherbergungsbetrieben zählen auch Unterkünfte, die die Gästebeherbergung nur als Nebenzweck betreiben.

Beherbergungsbetriebe: Beherbergungsstätten und Campingplätze (bei Campingplätzen wird ein Stellplatz mit vier Schlafgelegenheiten gleichgesetzt).

Gästezimmer: Als Gästezimmer gilt eine Einheit, die aus einem Raum oder einer Gruppe von Räumen besteht, die eine unteilbare Mieteinheit in einem Beherbergungsbetrieb bilden. Bei den Gästezimmern kann es sich um Einzel-, Doppel- oder Mehrbettzimmer handeln, je nachdem, ob sie zur dauerhaften Beherbergung von einer, zwei oder mehr Personen eingerichtet sind. Die Zahl der Gästezimmer wird einmal im Jahr zum Stichtag 31. Juli erhoben. Gezählt werden die an diesem Stichtag tatsächlich zur Beherbergung von Gästen zur Verfügung stehenden Gästezimmer. Zimmer, die von Mitarbeitern des Betriebes genutzt werden, zählen nicht als Gästezimmer. Ein Appartement ist eine spezielle Art von Gästezimmer. Es besteht aus einem oder mehreren Räumen mit Küche, separatem Bad und/oder Toilette.

Angebotene Betten/Schlafgelegenheiten: Anzahl der Betten und Schlafgelegenheiten, die am letzten Öffnungstag des Berichtsmonates zur Beherbergung von Gästen zur Verfügung standen. Die Anzahl der Betten/Schlafgelegenheiten entspricht dabei der Anzahl der Personen, die bei Normalbelegung gleichzeitig hätten übernachten können. Nicht berücksichtigt werden behelfsmäßige Schlafgelegenheiten (z. B. Schlafcouchen, Zustellbetten, Kinderbetten), bei deren Benutzung lediglich ein Aufschlag zum Übernachtungspreis berechnet wird. Im Campingbereich wird gemäß einer Vorgabe der Europäischen Kommission ein Stellplatz mit vier Betten gleichgesetzt.

Ankünfte: Anzahl von Gästen in einer Beherbergungsstätte, die im Berichtszeitraum ankamen und zum vorübergehenden Aufenthalt ein Gästebett belegten.

Übernachtungen: Anzahl der Übernachtungen von Gästen, die im Berichtszeitraum ankamen oder aus dem vorherigen Berichtszeitraum noch anwesend waren.

Durchschnittliche Aufenthaltsdauer: Die durchschnittliche Aufenthaltsdauer wird ermittelt, indem die Zahl der Übernachtungen durch die der Ankünfte geteilt wird. Sie kann zum Beispiel in Orten mit Vorsorge- und Rehabilitationskliniken rechnerisch höher sein als die Zahl der Kalendertage des Berichtszeitraums.

Durchschnittliche Auslastung: Die durchschnittliche Auslastung ist der rechnerische Wert, der die Inanspruchnahme der Schlafgelegenheiten in einem Berichtszeitraum ausdrückt. Die prozentuale Angabe wird ermittelt, indem die Zahl der Übernachtungen durch die so genannten „Bettentage“ geteilt wird. Letztere sind das Produkt aus angebotenen Schlafgelegenheiten und der Zahl der Tage, an denen ein Betrieb im Berichtszeitraum tatsächlich geöffnet hatte. Das Produkt beschreibt damit die im Berichtszeitraum angebotene Bettenkapazität.

Herkunftsländer: Für die Erfassung ist grundsätzlich der ständige Wohnsitz oder gewöhnliche Aufenthaltsort der Gäste maßgebend, nicht dagegen deren Staatsangehörigkeit bzw. Nationalität.

Winterhalbjahr/Sommerhalbjahr: Das Sommerhalbjahr umfasst in der amtlichen Tourismusstatistik den Zeitraum von Mai bis Oktober. Entsprechend werden die Monate November bis April dem Winterhalbjahr zugeordnet.

Gliederungsmerkmale

Reisegebiete: Gliederung nach nichtadministrativen Gebietseinheiten (ab 2006), die sich im Wesentlichen an naturräumliche Gegebenheiten anlehnen.

Gemeindegruppen: Zusammenfassung von Gemeinden/Teilen von Gemeinden nach Arten der aufgrund landesrechtlicher Vorschriften verliehenen staatlichen Anerkennung bzw. vorläufigen Anerkennung (z. B. als Mineral- und Moorbad, Luftkurort, Erholungsort). Gemeinden/Teile von Gemeinden ohne diese Anerkennung sind in der Gruppe "Sonstige Gemeinden" enthalten. Die Zuordnung erfolgt durch das Thüringer Ministerium für Wirtschaft, Arbeit und Technologie und wird jährlich abgestimmt.

Betriebsarten: Gruppierungen der Beherbergungsstätten auf der Grundlage der Systematik der Wirtschaftszweige:

1. Hotels, Gasthöfe und Pensionen

Hotels: Beherbergungsstätten, die jedermann zugänglich sind und in denen ein Restaurant - auch für Passanten - vorhanden ist sowie in der Regel weitere Einrichtungen oder Räume für unterschiedliche Zwecke (Konferenzen, Seminare, Sport, Freizeit, Erholung) zur Verfügung stehen.

Hotels garnis: Beherbergungsstätten, die jedermann zugänglich sind und in denen als Mahlzeit höchstens ein Frühstück angeboten wird.

Gasthöfe: Beherbergungsstätten, die jedermann zugänglich sind und in denen außer dem Gastraum in der Regel keine weiteren Aufenthaltsräume zur Verfügung stehen.

Pensionen: Beherbergungsstätten, die jedermann zugänglich sind und in denen Speisen und Getränke nur an Hausgäste abgegeben werden.

2. Ferienunterkünfte und ähnliche Beherbergungsstätten

Jugendherbergen und Hütten: Beherbergungsstätten mit in der Regel einfacher Ausstattung, vorzugsweise für Jugendliche oder Angehörige der sie tragenden Organisation (z.B. Wanderverein), in denen Speisen und Getränke in der Regel nur an Hausgäste abgegeben werden.

Erholungs- und Ferienheime: Beherbergungsstätten, die nur bestimmten Personenkreisen - z. B. Mitgliedern eines Vereins oder einer Organisation, Beschäftigten eines Unternehmens, Kindern, Müttern, Betreuten sozialer Einrichtungen - zugänglich sind und in denen Speisen und Getränke nur an Hausgäste abgegeben werden.

Ferienzentren: Beherbergungsstätten, die jedermann zugänglich sind und nach Einrichtung und Zweckbestimmung dazu dienen, wahlweise unterschiedliche Wohn- und Aufenthaltsmöglichkeiten sowie gleichzeitig Freizeiteinrichtungen in Verbindung mit Einkaufsmöglichkeiten und persönlichen Dienstleistungen zum vorübergehenden Aufenthalt anzubieten. Als Mindestausstattung gilt das Vorhandensein von Hotelunterkunft und anderen Wohngelegenheiten (auch mit Kochgelegenheit), einer Gaststätte, von Einkaufsmöglichkeiten zur Deckung des täglichen Bedarfs und des Freizeitbedarfs sowie von Einrichtungen für persönliche Dienstleistungen, z. B. Massageeinrichtungen, Solarium, Sauna, Friseur, und zur aktiven Freizeitgestaltung, z. B. Schwimmbad, Tennis-, Tischtennis-, Kleingolf-, Trimm-Dich-Anlagen.

Ferienhäuser, -wohnungen: Beherbergungsstätten, die jedermann zugänglich sind und in denen Speisen und Getränke nicht abgegeben werden, aber eine Kochgelegenheit vorhanden ist.

3. Camping

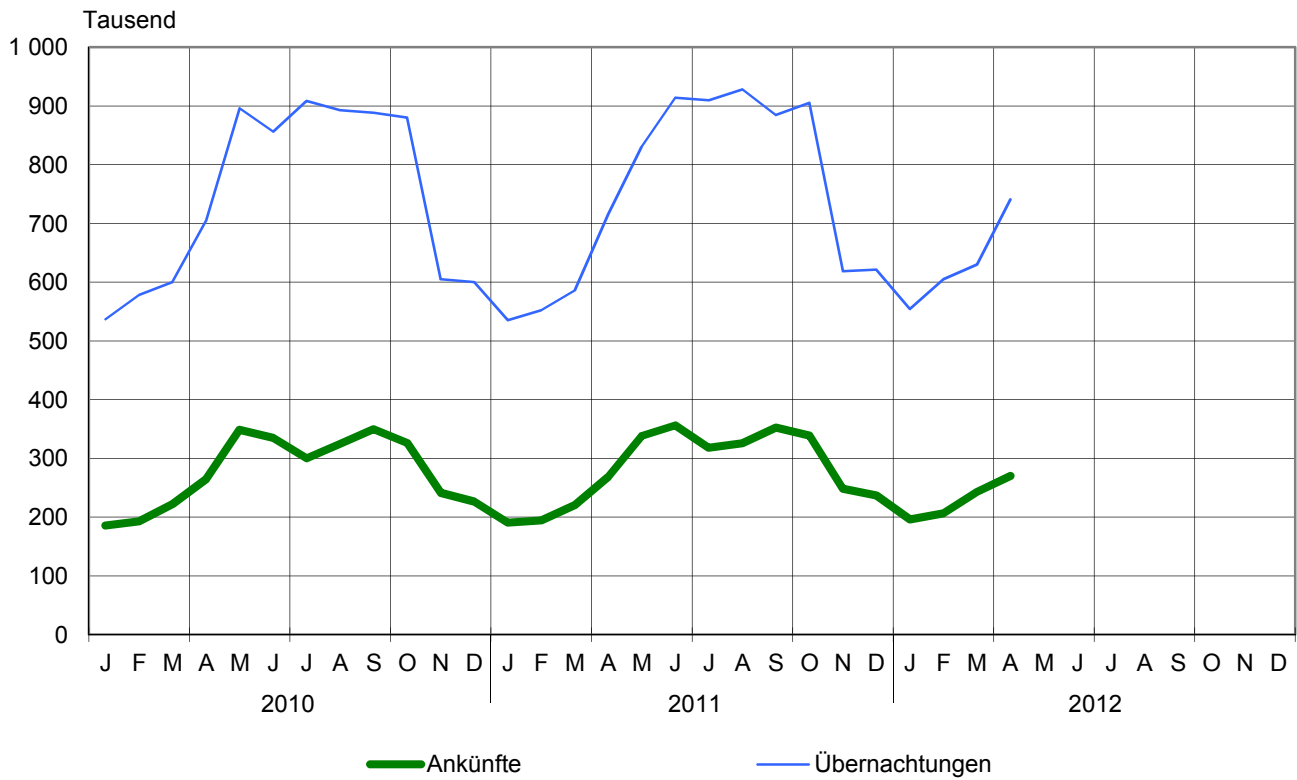
Campingplätze: Abgegrenzte Gelände, die jedermann zum vorübergehenden Aufstellen von mitgebrachten Wohnwagen, Wohnmobilen oder Zelten zugänglich sind. Im Rahmen der Monaterhebung im Tourismus werden nur Campingplätze berücksichtigt, die Urlaubscamping anbieten, nicht aber so genannte Dauercampingplätze. Die Unterscheidung zwischen Urlaubs- oder Dauercamping knüpft an die vertraglich vereinbarte Dauer der Campingplatzbenutzung an. Im Urlaubscamping wird der Stellplatz in der Regel für die Dauer von Tagen oder Wochen gemietet, im Dauercamping dagegen zumeist auf Monats- oder Jahresbasis.

4. Sonstige tourismusrelevante Unterkünfte

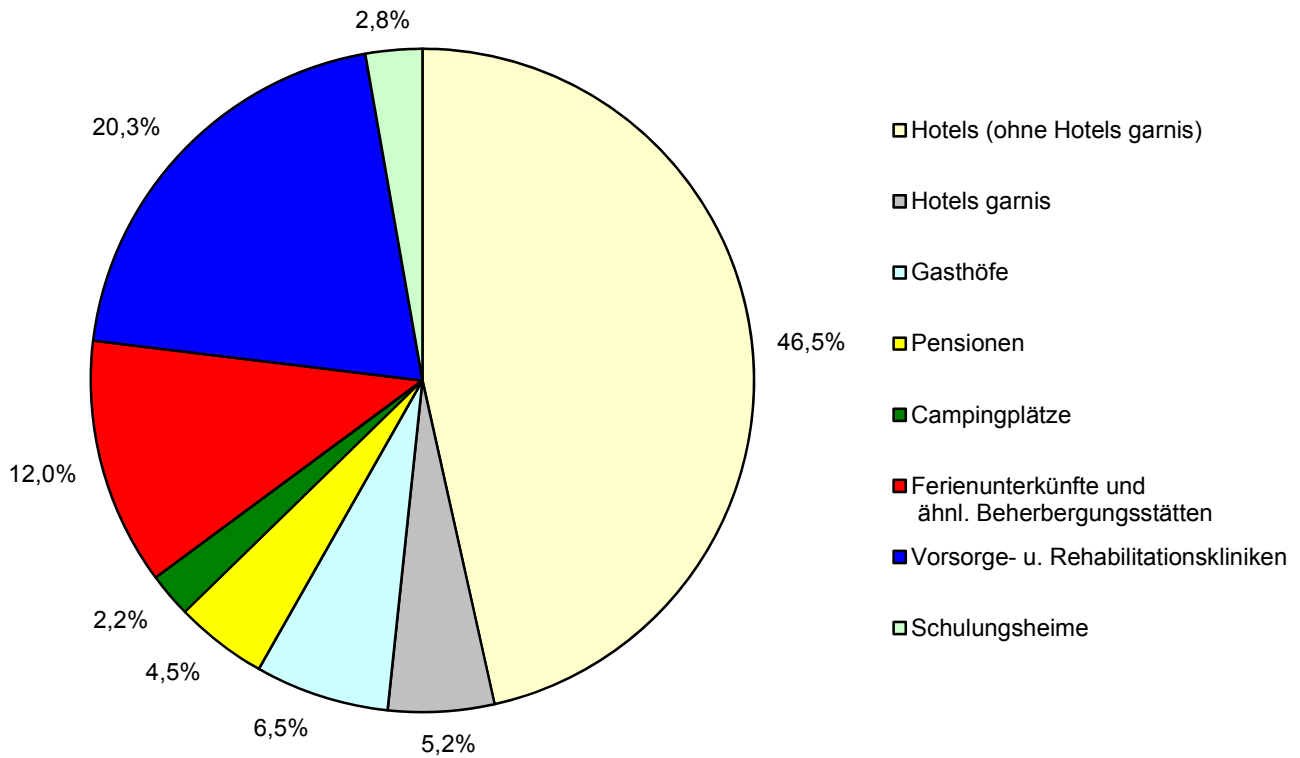
Vorsorge- und Rehabilitationskliniken: Beherbergungsstätten unter ärztlicher Leitung ausschließlich oder überwiegend für Kurgäste. Als Kurgäste gelten Personen, die sich am Ort aufgrund ärztlicher Verordnung vorübergehend aufhalten mit dem Ziel der Erhaltung oder Wiederherstellung ihrer Gesundheit oder ihrer Berufs- oder Arbeitsfähigkeit und die die allgemein angebotenen Kureinrichtungen außerhalb der Beherbergungsstätte in Anspruch nehmen. Hierzu zählen auch Kinderheilstätten, Sanatorien, Kur- und ähnliche Krankenhäuser (Fachabteilungen anderer Krankenhäuser). Im Unterschied zur Krankenhausstatistik werden Vorsorge- und Rehabilitationskliniken in der Beherbergungsstatistik nur dann erfasst, wenn die dort untergebrachten Personen überwiegend in der Lage sind, während des vorübergehenden Aufenthaltes den Anstaltsbereich zu verlassen und die gemeindlichen Fremdenverkehrseinrichtungen in Anspruch zu nehmen.

Schulungsheime: Beherbergungsstätten, die nach Einrichtung und Zweckbestimmung dazu dienen, Unterricht außerhalb des regulären Schul- und Hochschulsystems anzubieten und überwiegend der Erwachsenenbildung dienen.

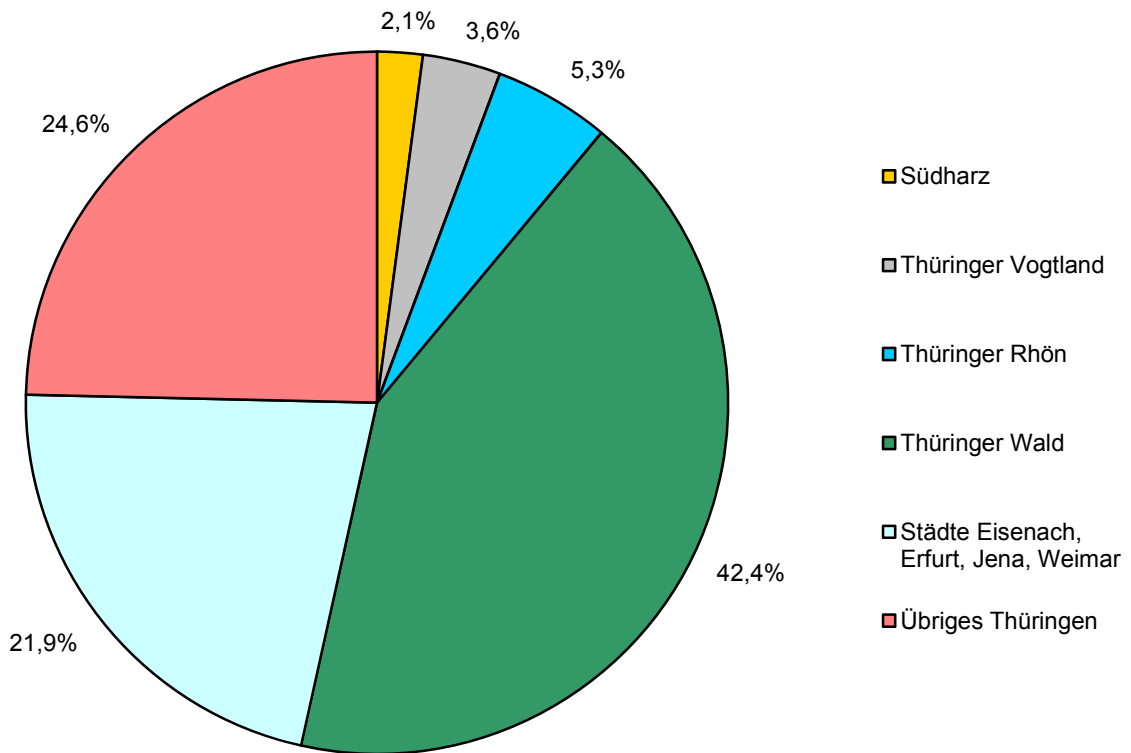
1. Ankünfte und Übernachtungen in Beherbergungsstätten 2010 bis 2012 nach Monaten (ohne Camping)



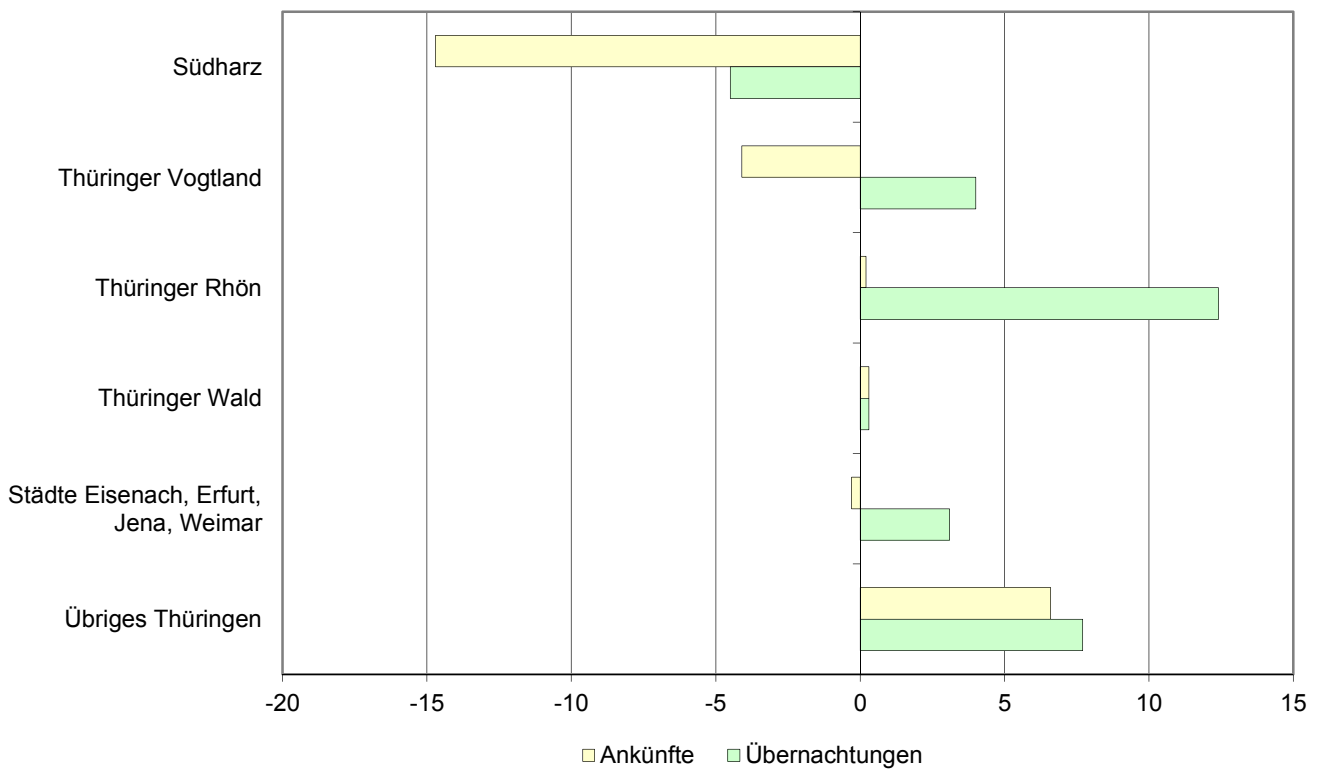
2. Übernachtungen in Beherbergungsstätten und auf Campingplätzen im April 2012 nach Betriebsarten



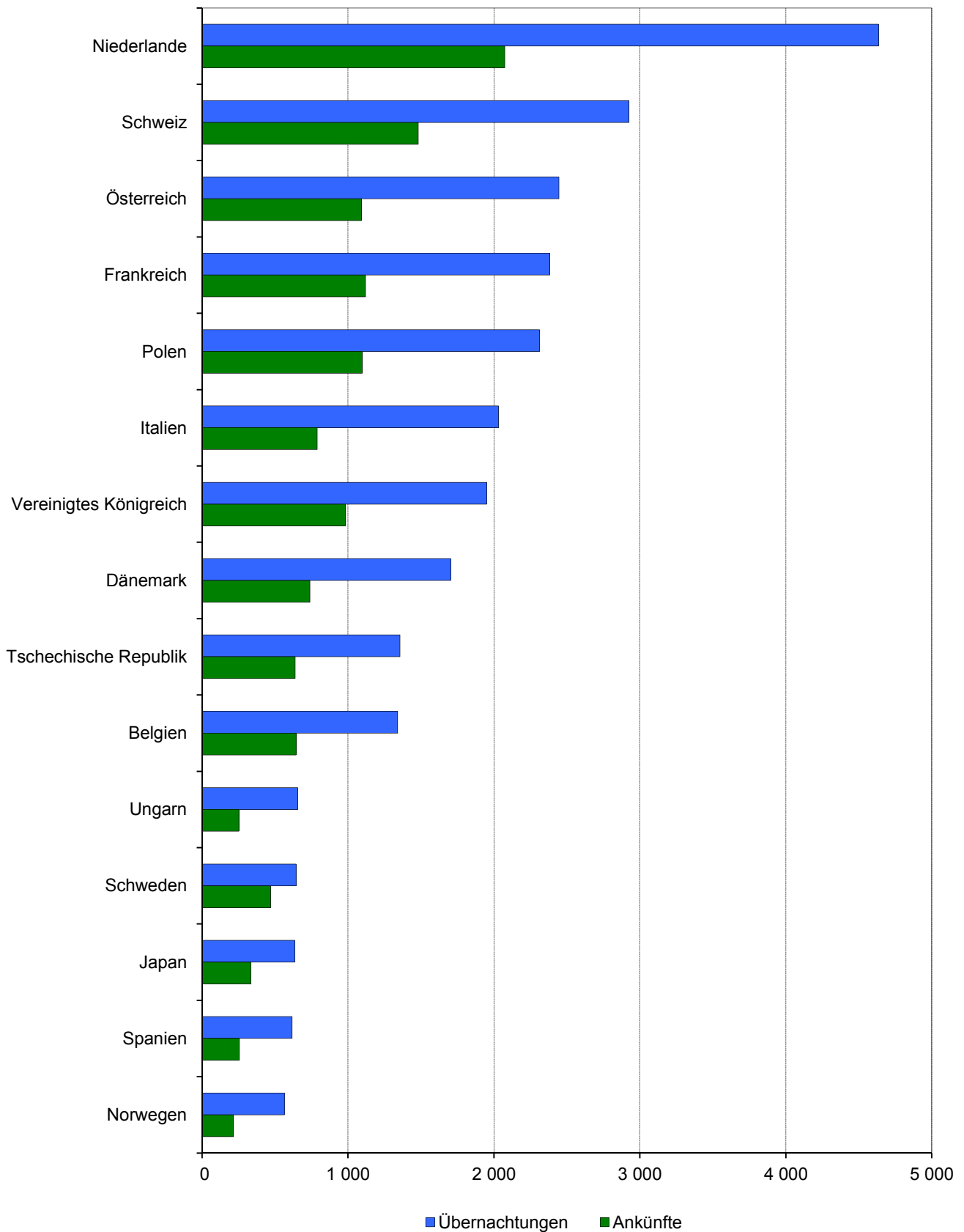
3. Übernachtungen in Beherbergungsstätten und auf Campingplätzen im April 2012 nach Reisegebieten



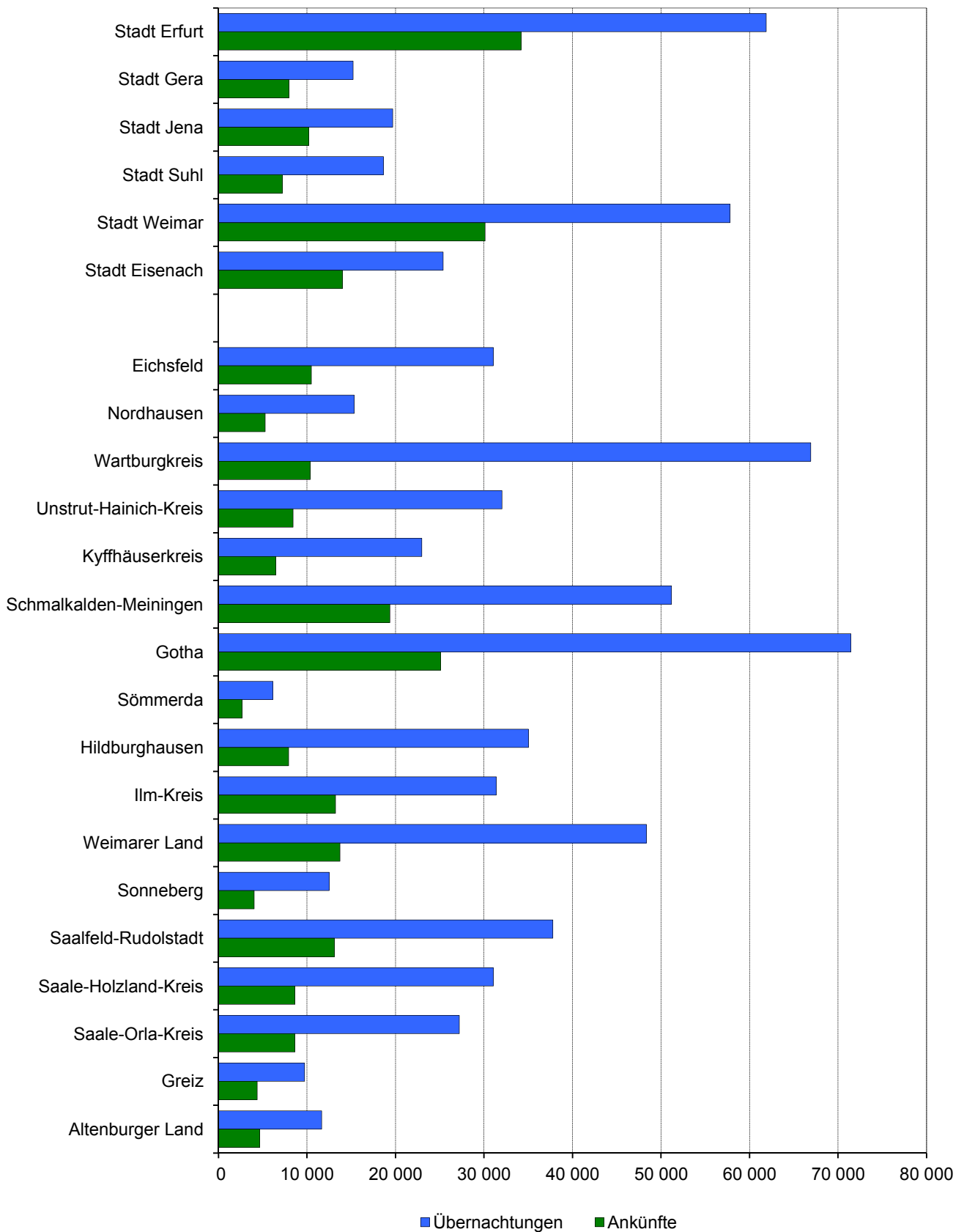
4. Veränderung der Ankünfte und Übernachtungen gegenüber dem Vorjahresmonat im April 2012 nach Reisegebieten in Prozent (einschl. Camping)



5. Ankünfte und Übernachtungen in Beherbergungsstätten (ohne Camping) im April 2012 nach ausgewählten Herkunftsländern der Gäste



6. Ankünfte und Übernachtungen in Beherbergungsstätten (ohne Camping) im April 2012 nach Kreisen



1. Geöffnete Beherbergungsstätten, angebotene Gästebetten, Kapazitätsauslastung, Ankünfte, Übernachtungen und durchschnittliche Aufenthaltsdauer nach Monaten der Jahre 2010 bis 2012 (ohne Camping)

Jahr Monat	Geöffnete Betriebe ¹⁾	Angebotene Betten/Schlafgelegenheiten	Durchschnittliche Auslastung der angebotenen Betten/Schlafgelegenheiten	Ankünfte		Übernachtungen		Durchschnittliche Aufenthaltsdauer der Gäste
				insgesamt	darunter Ausländer	insgesamt	darunter Ausländer	
Anzahl			%	Anzahl				Tage
2010								
Januar	1 301	63 685	27,5	185 429	8 532	537 016	19 810	2,9
Februar	1 308	63 842	32,4	192 709	9 086	578 098	19 210	3,0
März	1 314	64 027	30,4	222 288	12 566	600 272	28 134	2,7
April	1 353	66 224	35,5	264 405	15 802	704 251	35 013	2,7
Mai	1 372	67 481	42,8	348 826	23 964	895 774	50 644	2,6
Juni	1 374	67 805	42,1	335 075	25 112	855 980	52 116	2,6
Juli	1 368	67 530	43,7	299 812	35 448	908 659	85 648	3,0
August	1 363	67 336	42,8	324 675	34 015	892 906	77 011	2,8
September	1 361	66 795	44,4	349 777	26 375	888 481	54 907	2,5
Oktober	1 346	66 068	43,2	326 481	18 674	880 228	46 272	2,7
November	1 283	63 917	31,9	241 209	12 581	604 771	30 620	2,5
Dezember	1 309	64 299	30,5	226 427	11 561	599 917	27 723	2,6
2011								
Januar	1 281	63 622	27,5	190 781	9 529	535 434	23 145	2,8
Februar	1 274	62 988	31,4	194 174	9 765	552 390	22 256	2,8
März	1 284	63 671	29,8	220 369	12 519	585 799	28 834	2,7
April	1 327	65 565	36,7	268 586	17 170	716 399	35 945	2,7
Mai	1 340	66 619	40,3	338 259	21 390	830 351	46 026	2,5
Juni	1 350	67 157	45,4	356 301	24 768	914 252	53 686	2,6
Juli	1 351	67 167	43,8	318 288	32 900	909 561	79 873	2,9
August	1 348	67 057	44,8	325 533	31 951	928 164	75 818	2,9
September	1 347	66 396	44,5	352 335	24 598	884 539	54 356	2,5
Oktober	1 330	65 673	44,8	338 712	17 831	905 076	45 753	2,7
November	1 271	63 188	32,9	248 340	13 562	618 857	33 629	2,5
Dezember	1 278	63 131	32,1	236 821	11 476	621 149	30 460	2,6
2012								
Januar	1 231	62 570	28,9	196 226	9 958	554 180	26 797	2,8
Februar	1 225	62 318	33,6	206 279	9 742	604 859	22 399	2,9
März	1 237	62 632	32,6	242 814	14 360	629 873	33 638	2,6
April	1 277	64 516	38,4	270 312	16 946	740 552	36 759	2,7
Mai								
Juni								
Juli								
August								
September								
Oktober								
November								
Dezember								

1) ganz oder teilweise geöffnet

**2. Ankünfte, Übernachtungen und Aufenthaltsdauer der Gäste in Beherbergungsbetrieben
(einschl. Camping) nach Betriebsarten und dem ständigen Wohnsitz der Gäste**

Betriebsart ----- Ständiger Wohnsitz der Gäste	April 2012					Januar bis April 2012				
	Ankünfte		Übernachtungen		durch- schnittliche Aufenthalts- dauer	Ankünfte		Übernachtungen		durch- schnittliche Aufenthalts- dauer
	insgesamt	Veränderung gegenüber dem Vorjahres- monat	insgesamt	Veränderung gegenüber dem Vorjahres- monat		insgesamt	Veränderung gegenüber dem Vorjahres- zeitraum	insgesamt	Veränderung gegenüber dem Vorjahres- zeitraum	
	Anzahl	%	Anzahl	%	Tage	Anzahl	%	Anzahl	%	Tage
Hotels, Gasthöfe, Pensionen	223 844	1,8	474 683	3,9	2,1	761 962	5,0	1 600 656	6,0	2,1
Deutschland	208 413	2,3	442 394	4,1	2,1	715 350	5,2	1 497 824	6,0	2,1
Ausland	15 431	- 4,1	32 289	1,4	2,1	46 612	1,9	102 832	6,1	2,2
Hotels (ohne Hotels garnis)	164 450	- 0,1	352 018	1,4	2,1	578 950	4,5	1 219 775	5,4	2,1
Deutschland	152 901	0,4	327 912	1,7	2,1	543 237	4,7	1 144 130	5,5	2,1
Ausland	11 549	- 6,3	24 106	- 2,4	2,1	35 713	1,0	75 645	4,2	2,1
Hotels garnis	21 575	9,2	39 173	13,9	1,8	68 319	10,2	123 840	11,9	1,8
Deutschland	18 904	11,3	34 835	17,3	1,8	61 344	11,6	110 588	14,0	1,8
Ausland	2 671	- 3,7	4 338	- 7,8	1,6	6 975	- 0,7	13 252	- 3,2	1,9
Gasthöfe	23 974	4,5	49 448	9,8	2,1	72 286	2,7	152 019	4,7	2,1
Deutschland	23 194	4,0	47 222	7,8	2,0	69 752	2,4	144 670	3,2	2,1
Ausland	780	21,5	2 226	79,4	2,9	2 534	13,0	7 349	44,6	2,9
Pensionen	13 845	10,1	34 044	12,2	2,5	42 407	7,9	105 022	7,5	2,5
Deutschland	13 414	9,7	32 425	11,2	2,4	41 017	7,4	98 436	6,8	2,4
Ausland	431	26,4	1 619	36,1	3,8	1 390	25,0	6 586	19,4	4,7
Ferienunterkünfte und ähnliche Beherbergungsstätten	31 385	- 3,4	91 123	4,6	2,9	93 408	6,1	258 088	9,6	2,8
Deutschland	30 209	- 4,2	87 655	5,0	2,9	89 875	5,2	244 535	8,7	2,7
Ausland	1 176	22,0	3 468	- 4,0	2,9	3 533	38,2	13 553	28,5	3,8
Erholungs- und Ferienheime	2 870	24,3	9 563	35,2	3,3	9 774	21,4	28 632	27,3	2,9
Deutschland	2 847	23,5	9 471	34,1	3,3	9 745	21,1	28 516	26,9	2,9
Ausland	23	x	92	x	4,0	29	x	116	x	4,0
Ferienhäuser und Ferien- wohnungen	8 112	8,2	27 913	8,0	3,4	24 300	16,6	82 973	8,2	3,4
Deutschland	7 953	10,0	27 292	11,8	3,4	23 669	19,0	80 369	12,8	3,4
Ausland	159	- 40,0	621	- 57,3	3,9	631	- 33,6	2 604	- 52,1	4,1
Jugendherbergen und Hütten	20 403	- 10,1	53 647	- 1,0	2,6	59 334	0,3	146 483	7,5	2,5
Deutschland	19 409	- 11,8	50 892	- 2,2	2,6	56 461	- 1,9	135 650	3,4	2,4
Ausland	994	42,8	2 755	28,1	2,8	2 873	79,6	10 833	112,9	3,8
Campingplätze	5 673	- 5,7	16 432	- 8,1	2,9	7 016	- 3,1	20 876	- 6,0	3,0
Deutschland	5 331	- 5,5	15 530	- 8,7	2,9	6 596	- 3,2	19 739	- 6,9	3,0
Ausland	342	- 9,0	902	5,0	2,6	420	- 1,4	1 137	12,4	2,7
Sonstige tourismusrelevante										
Unterkünfte	15 083	- 2,6	174 746	2,2	11,6	60 261	4,2	670 720	4,8	11,1
Deutschland	14 744	- 4,1	173 744	1,9	11,8	59 400	3,9	667 512	4,8	11,2
Ausland	339	197,4	1 002	104,5	3,0	861	28,7	3 208	18,7	3,7
Vorsorge- u. Rehabilitations- kliniken	6 638	- 2,6	153 873	3,1	23,2	26 751	1,3	591 949	5,0	22,1
Deutschland	6 621	- 2,8	153 847	3,1	23,2	26 731	1,2	591 909	5,0	22,1
Ausland	17	x	26	100,0	1,5	20	185,7	40	14,3	2,0
Schulungsheime	8 445	- 2,6	20 873	- 3,6	2,5	33 510	6,7	78 771	3,7	2,4
Deutschland	8 123	- 5,1	19 897	- 6,1	2,4	32 669	6,3	75 603	3,1	2,3
Ausland	322	190,1	976	104,6	3,0	841	27,0	3 168	18,7	3,8
Beherbergungsbetriebe insgesamt (einschl. Camping)	275 985	0,8	756 984	3,3	2,7	922 647	5,0	2 550 340	5,9	2,8
Deutschland	258 697	0,9	719 323	3,4	2,8	871 221	5,0	2 429 610	5,8	2,8
Ausland	17 288	- 1,4	37 661	2,4	2,2	51 426	4,1	120 730	8,6	2,3
nachrichtlich: Beherbergungsstätten insgesamt (ohne Camping)	270 312	0,9	740 552	3,6	2,7	915 631	5,0	2 529 464	6,0	2,8
Deutschland	253 366	1,1	703 793	3,7	2,8	864 625	5,1	2 409 871	5,9	2,8
Ausland	16 946	- 1,3	36 759	2,3	2,2	51 006	4,2	119 593	8,6	2,3

3. Ankünfte, Übernachtungen und Aufenthaltsdauer der Gäste in Beherbergungsstätten nach Herkunftsländern (ohne Camping)

Herkunftsland (ständiger Wohnsitz)	April 2012					Januar bis April 2012				
	Ankünfte		Übernachtungen		durchschnittliche Aufenthaltsdauer	Ankünfte		Übernachtungen		durchschnittliche Aufenthaltsdauer
	insgesamt	Veränderung gegenüber dem Vorjahresmonat	insgesamt	Veränderung gegenüber dem Vorjahresmonat		insgesamt	Veränderung gegenüber dem Vorjahreszeitraum	insgesamt	Veränderung gegenüber dem Vorjahreszeitraum	
	Anzahl	%	Anzahl	%	Tage	Anzahl	%	Anzahl	%	Tage
Deutschland	253 366	1,1	703 793	3,7	2,8	864 625	5,1	2 409 871	5,9	2,8
Ausland	16 946	- 1,3	36 759	2,3	2,2	51 006	4,2	119 593	8,6	2,3
Europa	13 884	5,2	30 240	11,1	2,2	40 743	7,4	96 046	11,6	2,4
Belgien	645	- 8,6	1 340	- 9,1	2,1	2 259	17,1	5 484	36,4	2,4
Bulgarien	88	35,4	343	28,5	3,9	195	- 22,3	719	- 39,8	3,7
Dänemark	740	58,8	1 703	94,4	2,3	1 957	20,0	3 722	27,4	1,9
Estland	44	144,4	66	200,0	1,5	155	138,5	223	20,5	1,4
Finnland	178	35,9	500	59,2	2,8	391	6,3	1 119	12,6	2,9
Frankreich	1 120	3,6	2 383	20,5	2,1	2 568	- 8,6	5 894	3,4	2,3
Griechenland	34	161,5	88	91,3	2,6	107	37,2	235	58,8	2,2
Irland	25	- 3,8	64	3,2	2,6	100	11,1	198	14,5	2,0
Island	3	- 25,0	8	- 38,5	2,7	27	- 55,7	56	- 57,3	2,1
Italien	789	40,6	2 031	81,2	2,6	2 303	26,2	5 407	34,2	2,3
Lettland	29	70,6	34	- 15,0	1,2	181	77,5	715	201,7	4,0
Litauen	127	x	255	x	2,0	321	92,2	525	- 7,2	1,6
Luxemburg	158	19,7	274	38,4	1,7	375	8,7	658	12,3	1,8
Malta	3	200,0	3	-	1,0	8	14,3	9	- 47,1	1,1
Niederlande	2 075	- 23,1	4 636	- 27,5	2,2	5 359	- 14,6	12 006	- 17,7	2,2
Norwegen	215	175,6	565	114,0	2,6	525	64,1	1 592	98,8	3,0
Österreich	1 092	- 3,5	2 445	- 6,4	2,2	4 469	19,7	9 783	5,9	2,2
Polen	1 098	71,6	2 312	18,9	2,1	3 859	34,6	11 054	26,2	2,9
Portugal	41	7,9	103	56,1	2,5	142	16,4	310	- 27,4	2,2
Rumänien	58	- 39,6	186	- 10,6	3,2	351	10,4	1 123	- 21,8	3,2
Russland	771	- 30,6	1 077	- 30,5	1,4	2 496	- 14,2	4 978	9,5	2,0
Schweden	469	- 16,4	645	- 13,9	1,4	1 094	- 11,2	2 089	4,1	1,9
Schweiz	1 481	- 8,9	2 926	- 2,5	2,0	3 885	- 7,4	7 773	- 4,8	2,0
Slowakische Republik	89	89,4	314	x	3,5	299	- 0,7	968	52,2	3,2
Slowenien	70	37,3	199	116,3	2,8	215	56,9	840	114,3	3,9
Spanien	255	20,9	618	17,7	2,4	863	5,2	2 134	- 2,4	2,5
Tschechische Republik	638	57,9	1 356	74,7	2,1	1 887	29,0	4 636	23,3	2,5
Türkei	74	57,4	237	45,4	3,2	257	81,0	821	73,2	3,2
Ukraine	97	- 26,0	433	66,5	4,5	456	21,0	1 239	64,3	2,7
Ungarn	252	129,1	656	196,8	2,6	742	62,4	2 655	111,4	3,6
Vereinigtes Königreich	982	36,6	1 951	42,1	2,0	2 174	19,6	4 443	31,0	2,0
Zypern	5	x	20	x	4,0	11	83,3	30	87,5	2,7
sonstige europäische Länder	139	- 45,3	469	- 6,4	3,4	712	1,9	2 608	10,5	3,7
Afrika	55	- 27,6	210	6,6	3,8	209	- 18,0	688	9,2	3,3
Republik Südafrika	7	- 65,0	66	153,8	9,4	53	- 26,4	192	17,1	3,6
sonstige afrikanische Länder	48	- 14,3	144	- 15,8	3,0	156	- 14,8	496	6,4	3,2
Asien	868	- 21,0	2 270	- 27,4	2,6	2 992	- 4,2	8 649	9,7	2,9
Arabische Golfstaaten	34	13,3	430	- 7,1	12,6	165	48,6	1 343	48,4	8,1
China (einschl. Hongkong)	175	15,9	488	58,4	2,8	549	0,5	1 567	21,2	2,9
Indien	28	- 24,3	140	191,7	5,0	129	- 15,7	1 083	157,9	8,4
Israel	67	- 13,0	140	- 14,1	2,1	228	- 2,6	633	8,0	2,8
Japan	335	5,3	635	38,3	1,9	1 190	17,9	2 208	25,5	1,9
Südkorea	42	- 25,0	81	- 23,6	1,9	215	- 22,4	344	- 20,4	1,6
Taiwan	29	- 29,3	51	- 58,5	1,8	61	- 35,1	127	- 60,2	2,1
sonstige asiatische Länder	158	- 59,4	305	- 79,1	1,9	455	- 35,0	1 344	- 38,1	3,0
Amerika	887	- 7,1	1 721	- 7,1	1,9	2 754	- 20,7	6 292	- 9,0	2,3
Kanada	74	- 30,8	120	- 42,3	1,6	225	- 16,7	589	- 16,2	2,6
USA	634	- 14,8	1 293	- 1,0	2,0	2 025	- 26,2	4 211	- 14,3	2,1
Mittelamerika und Karibik	89	x	107	11,5	1,2	159	89,3	451	87,9	2,8
Brasilien	46	- 20,7	109	- 33,5	2,4	175	14,4	400	- 8,7	2,3
sonstige südamerik. Länder	44	76,0	92	16,5	2,1	170	- 24,4	641	2,7	3,8
Australien und Ozeanien	89	- 33,1	174	- 26,3	2,0	251	- 26,0	555	- 15,9	2,2
Australien	83	- 27,8	163	- 14,7	2,0	220	- 24,7	494	- 11,6	2,2
Neuseeland, Ozeanien	6	- 66,7	11	- 75,6	1,8	31	- 34,0	61	- 39,6	2,0
Ohne Angabe	1 163	- 31,4	2 144	- 35,0	1,8	4 057	5,3	7 363	- 7,5	1,8
Insgesamt	270 312	0,9	740 552	3,6	2,7	915 631	5,0	2 529 464	6,0	2,8

**4. Ankünfte, Übernachtungen und Aufenthaltsdauer der Gäste
auf Campingplätzen nach Herkunftsländern**

Herkunftsland (ständiger Wohnsitz)	April 2012					Januar bis April 2012				
	Ankünfte		Übernachtungen		durch- schnittliche Aufenthalts- dauer	Ankünfte		Übernachtungen		durch- schnittliche Aufenthalts- dauer
	insgesamt	Veränderung gegenüber dem Vorjahres- monat	insgesamt	Veränderung gegenüber dem Vorjahres- monat		insgesamt	Veränderung gegenüber dem Vorjahres- zeitraum	insgesamt	Veränderung gegenüber dem Vorjahres- zeitraum	
	Anzahl	%	Anzahl	%		Tage	Anzahl	%	Anzahl	
Deutschland	5 331	- 5,5	15 530	- 8,7	2,9	6 596	- 3,2	19 739	- 6,9	3,0
Ausland	342	- 9,0	902	5,0	2,6	420	- 1,4	1 137	12,4	2,7
Europa	338	- 6,9	880	4,6	2,6	416	1,2	1 115	12,4	2,7
Belgien	18	- 25,0	50	- 2,0	2,8	18	- 25,0	50	- 2,0	2,8
Bulgarien	-	-	-	-	-	-	-	-	-	-
Dänemark	25	8,7	69	- 12,7	2,8	35	12,9	89	- 6,3	2,5
Estland	-	-	-	-	-	-	-	-	-	-
Finnland	16	-	16	- 20,0	1,0	18	5,9	18	- 14,3	1,0
Frankreich	9	- 57,1	15	- 48,3	1,7	9	- 57,1	15	- 48,3	1,7
Griechenland	-	x	-	x	x	2	x	4	x	2,0
Irland	5	150,0	5	25,0	1,0	12	x	12	71,4	1,0
Island	-	-	-	-	-	-	-	-	-	-
Italien	1	- 93,3	2	- 86,7	2,0	3	- 80,0	4	- 73,3	1,3
Lettland	1	x	3	x	3,0	1	x	3	x	3,0
Litauen	-	-	-	-	-	-	-	-	-	-
Luxemburg	-	-	-	-	-	-	-	-	-	-
Malta	-	-	-	-	-	-	-	-	-	-
Niederlande	177	5,4	550	30,3	3,1	202	7,4	636	25,0	3,1
Norwegen	1	- 75,0	1	- 83,3	1,0	5	25,0	5	- 16,7	1,0
Österreich	12	33,3	26	188,9	2,2	17	88,9	35	288,9	2,1
Polen	-	-	-	-	-	-	-	-	-	-
Portugal	-	-	-	-	-	-	-	-	-	-
Rumänien	-	-	-	-	-	-	-	-	-	-
Russland	-	-	-	-	-	-	-	-	-	-
Schweden	12	50,0	20	150,0	1,7	16	100,0	30	275,0	1,9
Schweiz	44	76,0	84	95,3	1,9	48	84,6	108	111,8	2,3
Slowakische Republik	-	x	-	x	x	-	x	-	x	x
Slowenien	2	x	2	x	1,0	2	x	2	x	1,0
Spanien	-	x	-	x	x	-	x	-	x	x
Tschechische Republik	-	x	-	x	x	-	x	-	x	x
Türkei	-	-	-	-	-	-	-	-	-	-
Ukraine	-	-	-	-	-	-	-	-	-	-
Ungarn	-	-	-	-	-	-	-	-	-	-
Vereinigtes Königreich	10	- 67,7	28	- 79,4	2,8	18	- 62,5	85	- 50,6	4,7
Zypern	2	x	6	x	3,0	2	x	6	x	3,0
sonstige europäische Länder	3	- 62,5	3	- 62,5	1,0	8	-	13	62,5	1,6
Afrika	-	-	-	-	-	-	-	-	-	-
Republik Südafrika	-	-	-	-	-	-	-	-	-	-
sonstige afrikanische Länder	-	-	-	-	-	-	-	-	-	-
Asien	-	x	-	x	x	-	x	-	x	x
Arabische Golfstaaten	-	-	-	-	-	-	-	-	-	-
China (einschl. Hongkong)	-	-	-	-	-	-	-	-	-	-
Indien	-	-	-	-	-	-	-	-	-	-
Israel	-	-	-	-	-	-	-	-	-	-
Japan	-	x	-	x	x	-	x	-	x	x
Südkorea	-	-	-	-	-	-	-	-	-	-
Taiwan	-	-	-	-	-	-	-	-	-	-
sonstige asiatische Länder	-	-	-	-	-	-	-	-	-	-
Amerika	2	-	18	x	9,0	2	-	18	x	9,0
Kanada	2	x	18	x	9,0	2	x	18	x	9,0
USA	-	x	-	x	x	-	x	-	x	x
Mittelamerika und Karibik	-	-	-	-	-	-	-	-	-	-
Brasilien	-	-	-	-	-	-	-	-	-	-
sonstige südamerik. Länder	-	x	-	x	x	-	x	-	x	x
Australien und Ozeanien	2	- 81,8	4	- 71,4	2,0	2	- 84,6	4	- 75,0	2,0
Australien	-	x	-	x	x	-	x	-	x	x
Neuseeland, Ozeanien	2	- 50,0	4	-	2,0	2	- 66,7	4	- 33,3	2,0
Ohne Angabe	-	-	-	-	-	-	-	-	-	-
Insgesamt	5 673	- 5,7	16 432	- 8,1	2,9	7 016	- 3,1	20 876	- 6,0	3,0

**5. Ankünfte, Übernachtungen und Aufenthaltsdauer der Gäste in Beherbergungsbetrieben (einschl. Camping)
nach Reisegebieten und dem ständigen Wohnsitz der Gäste**

Reisegebiet ----- Ständiger Wohnsitz der Gäste	April 2012					Januar bis April 2012				
	Ankünfte		Übernachtungen		durch- schnittliche Aufenthalts- dauer	Ankünfte		Übernachtungen		durch- schnittliche Aufenthalts- dauer
	insgesamt	Veränderung gegenüber dem Vorjahres- monat	insgesamt	Veränderung gegenüber dem Vorjahres- monat		insgesamt	Veränderung gegenüber dem Vorjahres- zeitraum	insgesamt	Veränderung gegenüber dem Vorjahres- zeitraum	
	Anzahl	%	Anzahl	%	Tage	Anzahl	%	Anzahl	%	Tage
Südharz	5 470	- 14,7	15 849	- 4,5	2,9	16 003	- 4,1	40 289	1,3	2,5
Deutschland	5 281	- 15,9	15 429	- 4,9	2,9	15 331	- 5,4	39 048	1,1	2,5
Ausland	189	40,0	420	12,0	2,2	672	37,1	1 241	6,9	1,8
Thüringer Vogtland	13 357	- 4,1	27 246	4,0	2,0	46 783	- 3,6	92 933	- 1,5	2,0
Deutschland	11 947	- 4,0	24 765	4,5	2,1	42 943	- 3,5	85 211	- 1,2	2,0
Ausland	1 410	- 4,9	2 481	- 1,0	1,8	3 840	- 5,6	7 722	- 4,8	2,0
Thüringer Rhön	9 280	0,2	40 481	12,4	4,4	30 543	6,6	135 449	13,5	4,4
Deutschland	8 848	- 1,1	39 421	11,5	4,5	29 129	5,8	132 177	13,0	4,5
Ausland	432	37,6	1 060	61,8	2,5	1 414	24,8	3 272	40,2	2,3
Thüringer Wald	102 752	0,3	321 211	0,3	3,1	371 062	7,0	1 172 484	4,5	3,2
Deutschland	98 879	0,4	311 436	0,6	3,1	358 052	7,1	1 134 499	4,6	3,2
Ausland	3 873	- 1,4	9 775	- 7,7	2,5	13 010	4,1	37 985	1,5	2,9
Städte Eisenach, Erfurt, Jena, Weimar	88 973	- 0,3	165 737	3,1	1,9	283 476	1,8	505 349	3,2	1,8
Deutschland	80 359	0,1	148 083	2,3	1,8	259 804	2,3	454 829	2,8	1,8
Ausland	8 614	- 3,5	17 654	10,2	2,0	23 672	- 4,0	50 520	7,0	2,1
Übriges Thüringen	56 153	6,6	186 460	7,7	3,3	174 780	9,4	603 836	11,2	3,5
Deutschland	53 383	6,9	180 189	8,2	3,4	165 962	8,3	583 846	10,5	3,5
Ausland	2 770	0,5	6 271	- 5,6	2,3	8 818	34,9	19 990	33,9	2,3
Beherbergungsbetriebe insgesamt (einschl. Camping)	275 985	0,8	756 984	3,3	2,7	922 647	5,0	2 550 340	5,9	2,8
Deutschland	258 697	0,9	719 323	3,4	2,8	871 221	5,0	2 429 610	5,8	2,8
Ausland	17 288	- 1,4	37 661	2,4	2,2	51 426	4,1	120 730	8,6	2,3
nachrichtlich: Beherbergungsstätten insgesamt (ohne Camping)	270 312	0,9	740 552	3,6	2,7	915 631	5,0	2 529 464	6,0	2,8
Deutschland	253 366	1,1	703 793	3,7	2,8	864 625	5,1	2 409 871	5,9	2,8
Ausland	16 946	- 1,3	36 759	2,3	2,2	51 006	4,2	119 593	8,6	2,3

6. Ankünfte, Übernachtungen und Aufenthaltsdauer der Gäste in Beherbergungsstätten nach Gemeindegruppen und dem ständigen Wohnsitz der Gäste (ohne Camping)

Gemeindegruppe Ständiger Wohnsitz der Gäste	April 2012					Januar bis April 2012				
	Ankünfte		Übernachtungen		durchschnittliche Aufenthalts- dauer	Ankünfte		Übernachtungen		durchschnittliche Aufenthalts- dauer
	insgesamt	Veränderung gegenüber dem Vorjahres- monat	insgesamt	Veränderung gegenüber dem Vorjahres- monat		insgesamt	Veränderung gegenüber dem Vorjahres- zeitraum	insgesamt	Veränderung gegenüber dem Vorjahres- zeitraum	
	Anzahl	%	Anzahl	%	Tage	Anzahl	%	Anzahl	%	Tage
Heilbäder zusammen	29 631	4,3	190 653	4,4	6,4	109 786	9,3	713 749	6,5	6,5
Deutschland	29 023	4,2	189 017	4,2	6,5	107 377	8,6	708 216	6,2	6,6
Ausland	608	5,7	1 636	35,3	2,7	2 409	49,6	5 533	62,5	2,3
Mineral-, Moor-, Sole- und Thermalbäder	21 007	6,1	131 431	7,5	6,3	76 931	13,4	482 265	8,5	6,3
Deutschland	20 491	5,9	129 979	7,1	6,3	74 915	12,6	477 819	8,2	6,4
Ausland	516	16,2	1 452	68,8	2,8	2 016	53,5	4 446	65,3	2,2
Orte mit Kurbetrieb	2 205	8,4	28 096	10,4	12,7	8 329	6,1	109 010	15,3	13,1
Deutschland	2 176	8,1	28 026	10,4	12,9	8 164	5,0	108 438	14,9	13,3
Ausland	29	31,8	70	9,4	2,4	165	126,0	572	294,5	3,5
heilklimatische Kurorte	3 407	- 10,2	14 929	- 26,2	4,4	14 038	- 6,5	62 454	- 19,4	4,4
Deutschland	3 393	- 9,2	14 890	- 25,7	4,4	13 980	- 6,2	62 270	- 19,3	4,5
Ausland	14	- 75,4	39	- 79,7	2,8	58	- 43,7	184	- 46,5	3,2
Kneippkurorte	3 012	7,8	16 197	10,4	5,4	10 488	7,3	60 020	11,3	5,7
Deutschland	2 963	8,1	16 122	10,6	5,4	10 318	6,8	59 689	11,1	5,8
Ausland	49	- 5,8	75	- 19,4	1,5	170	40,5	331	47,1	1,9
Luftkurorte	18 598	3,9	56 952	4,7	3,1	84 404	15,5	262 547	15,0	3,1
Deutschland	18 299	5,0	55 958	5,8	3,1	82 776	15,9	255 579	14,7	3,1
Ausland	299	- 36,2	994	- 33,5	3,3	1 628	- 1,2	6 968	26,1	4,3
Erholungsorte	21 275	- 6,8	60 164	4,7	2,8	80 350	4,4	214 309	6,1	2,7
Deutschland	20 595	- 6,3	58 181	5,7	2,8	77 842	5,3	207 397	7,9	2,7
Ausland	680	- 20,9	1 983	- 18,7	2,9	2 508	- 17,5	6 912	- 29,0	2,8
Sonstige Gemeinden	200 808	1,1	432 783	2,9	2,2	641 091	3,2	1 338 859	4,2	2,1
Deutschland	185 449	1,1	400 637	2,8	2,2	596 630	3,1	1 238 679	3,8	2,1
Ausland	15 359	0,7	32 146	4,4	2,1	44 461	4,2	100 180	9,5	2,3
Gemeindegruppen insgesamt	270 312	0,9	740 552	3,6	2,7	915 631	5,0	2 529 464	6,0	2,8
Deutschland	253 366	1,1	703 793	3,7	2,8	864 625	5,1	2 409 871	5,9	2,8
Ausland	16 946	- 1,3	36 759	2,3	2,2	51 006	4,2	119 593	8,6	2,3

7. Ankünfte, Übernachtungen und Aufenthaltsdauer der Gäste in Beherbergungsstätten nach Kreisen und dem ständigen Wohnsitz der Gäste (ohne Camping)

Kreisfreie Stadt Landkreis Land ----- Ständiger Wohnsitz der Gäste	April 2012					Januar bis April 2012				
	Ankünfte		Übernachtungen		durchschnittliche Aufenthalts- dauer	Ankünfte		Übernachtungen		durchschnittliche Aufenthalts- dauer
	insgesamt	Veränderung gegenüber dem Vorjahres- monat	insgesamt	Veränderung gegenüber dem Vorjahres- monat		insgesamt	Veränderung gegenüber dem Vorjahres- zeitraum	insgesamt	Veränderung gegenüber dem Vorjahres- zeitraum	
	Anzahl	%	Anzahl	%	Tage	Anzahl	%	Anzahl	%	Tage
Stadt Erfurt	34 201	10,5	61 891	15,3	1,8	116 635	9,5	199 857	10,1	1,7
Deutschland	31 646	10,2	57 005	14,0	1,8	108 766	9,4	184 438	9,2	1,7
Ausland	2 555	14,4	4 886	33,5	1,9	7 869	12,0	15 419	22,2	2,0
Stadt Gera	7 954	- 1,2	15 217	6,3	1,9	28 825	- 5,5	55 821	- 6,0	1,9
Deutschland	6 829	- 1,0	13 496	7,9	2,0	25 941	- 5,0	50 743	- 4,8	2,0
Ausland	1 125	- 2,1	1 721	- 4,7	1,5	2 884	- 9,9	5 078	- 17,1	1,8
Stadt Jena	10 222	- 24,8	19 699	- 20,4	1,9	38 049	- 16,8	72 237	- 13,5	1,9
Deutschland	9 201	- 22,1	17 072	- 18,6	1,9	34 561	- 13,3	62 056	- 12,0	1,8
Ausland	1 021	- 42,8	2 627	- 30,2	2,6	3 488	- 40,8	10 181	- 21,8	2,9
Stadt Suhl	7 206	13,2	18 645	4,0	2,6	29 564	12,4	77 251	8,1	2,6
Deutschland	7 017	14,0	17 799	4,9	2,5	28 720	12,6	73 879	8,4	2,6
Ausland	189	- 10,8	846	- 11,7	4,5	844	5,2	3 372	3,8	4,0
Stadt Weimar	30 122	- 0,6	57 814	1,7	1,9	86 500	2,4	157 784	2,5	1,8
Deutschland	26 349	- 1,8	49 982	- 1,0	1,9	77 329	1,4	139 144	0,7	1,8
Ausland	3 773	8,3	7 832	23,2	2,1	9 171	12,2	18 640	18,7	2,0
Stadt Eisenach	14 017	- 0,2	25 396	3,1	1,8	41 822	0,7	74 391	6,9	1,8
Deutschland	12 808	1,0	23 253	3,5	1,8	38 738	2,0	68 283	7,0	1,8
Ausland	1 209	- 11,7	2 143	- 0,9	1,8	3 084	- 12,4	6 108	5,9	2,0
Eichsfeld	10 497	10,6	31 048	10,7	3,0	37 139	22,3	107 764	19,4	2,9
Deutschland	10 030	10,9	29 742	10,4	3,0	35 585	22,0	103 606	18,8	2,9
Ausland	467	4,5	1 306	18,4	2,8	1 554	30,7	4 158	36,5	2,7
Nordhausen	5 293	- 15,9	15 337	- 5,8	2,9	15 775	- 4,6	39 559	0,5	2,5
Deutschland	5 112	- 17,1	14 935	- 6,2	2,9	15 115	- 5,8	38 344	0,4	2,5
Ausland	181	38,2	402	10,7	2,2	660	36,4	1 215	6,1	1,8
Wartburgkreis	10 376	- 4,9	66 922	3,4	6,4	32 151	- 0,4	235 466	3,7	7,3
Deutschland	9 703	- 5,3	65 376	3,0	6,7	30 679	- 0,8	230 749	2,8	7,5
Ausland	673	0,3	1 546	24,2	2,3	1 472	9,1	4 717	77,4	3,2
Unstrut-Hainich-Kreis	8 443	2,3	32 038	2,6	3,8	23 594	1,9	99 010	6,3	4,2
Deutschland	8 098	4,3	31 347	3,7	3,9	22 318	0,4	96 428	5,7	4,3
Ausland	345	- 29,7	691	- 29,6	2,0	1 276	36,8	2 582	33,4	2,0
Kyffhäuserkreis	6 483	3,1	22 976	5,9	3,5	18 167	5,4	69 950	7,7	3,9
Deutschland	6 330	2,0	22 595	4,7	3,6	17 698	4,5	68 823	7,0	3,9
Ausland	153	80,0	381	217,5	2,5	469	49,4	1 127	89,7	2,4
Schmalkalden-Meiningen	19 384	10,7	51 195	14,7	2,6	84 540	17,9	237 705	18,4	2,8
Deutschland	18 843	9,3	49 549	13,2	2,6	82 220	17,5	228 461	17,6	2,8
Ausland	541	97,4	1 646	95,7	3,0	2 320	33,1	9 244	41,2	4,0

Noch: 7. Ankünfte, Übernachtungen und Aufenthaltsdauer der Gäste in Beherbergungsstätten nach Kreisen und dem ständigen Wohnsitz der Gäste (ohne Camping)

Kreisfreie Stadt Landkreis Land ----- Ständiger Wohnsitz der Gäste	April 2012					Januar bis April 2012				
	Ankünfte		Übernachtungen		durch- schnittliche Aufenthalts- dauer	Ankünfte		Übernachtungen		durch- schnittliche Aufenthalts- dauer
	insgesamt	Veränderung gegenüber dem Vorjahres- monat	insgesamt	Veränderung gegenüber dem Vorjahres- monat		insgesamt	Veränderung gegenüber dem Vorjahres- zeitraum	insgesamt	Veränderung gegenüber dem Vorjahres- zeitraum	
	Anzahl	%	Anzahl	%	Tage	Anzahl	%	Anzahl	%	Tage
Gotha	25 085	2,7	71 451	- 0,8	2,8	89 290	8,0	249 905	5,4	2,8
Deutschland	24 006	3,1	69 507	0,6	2,9	85 859	8,1	243 541	6,1	2,8
Ausland	1 079	- 7,1	1 944	- 34,0	1,8	3 431	5,5	6 364	- 14,5	1,9
Sömmerda	2 681	- 7,7	6 159	- 12,8	2,3	7 857	- 13,4	17 688	- 14,8	2,3
Deutschland	2 629	2,0	5 830	2,3	2,2	7 483	- 13,8	15 563	- 18,2	2,1
Ausland	52	- 84,1	329	- 75,8	6,3	374	- 5,8	2 125	22,5	5,7
Hildburghausen	7 924	- 17,6	35 026	- 11,4	4,4	36 749	- 1,4	143 872	- 5,8	3,9
Deutschland	7 756	- 17,8	34 323	- 11,9	4,4	35 866	- 1,9	140 944	- 6,4	3,9
Ausland	168	- 9,7	703	29,9	4,2	883	24,4	2 928	36,3	3,3
Ilm-Kreis	13 231	6,8	31 396	4,3	2,4	47 454	6,8	115 235	5,5	2,4
Deutschland	12 728	7,8	29 962	6,5	2,4	45 607	8,2	109 667	8,8	2,4
Ausland	503	- 13,6	1 434	- 26,9	2,9	1 847	- 18,9	5 568	- 33,9	3,0
Weimarer Land	13 735	13,6	48 362	17,5	3,5	44 869	11,4	164 771	17,1	3,7
Deutschland	12 787	12,3	46 793	17,7	3,7	42 234	9,7	159 890	17,1	3,8
Ausland	948	33,7	1 569	11,5	1,7	2 635	48,0	4 881	17,0	1,9
Sonneberg	4 027	- 4,4	12 526	- 6,5	3,1	15 950	5,2	49 014	3,0	3,1
Deutschland	3 830	- 4,4	11 883	- 4,6	3,1	15 315	5,0	46 325	6,1	3,0
Ausland	197	- 3,9	643	- 31,8	3,3	635	11,2	2 689	- 30,8	4,2
Saalfeld-Rudolstadt	13 088	- 5,6	37 788	1,7	2,9	37 362	1,0	108 733	4,0	2,9
Deutschland	12 869	- 5,8	37 088	0,7	2,9	36 650	0,9	106 558	3,5	2,9
Ausland	219	6,8	700	96,6	3,2	712	7,2	2 175	32,7	3,1
Saale-Holzland-Kreis	8 648	7,7	31 057	5,3	3,6	29 058	6,7	111 032	5,2	3,8
Deutschland	8 128	5,7	30 132	4,6	3,7	27 068	4,7	107 889	4,3	4,0
Ausland	520	52,9	925	31,6	1,8	1 990	46,8	3 143	48,5	1,6
Saale-Orla-Kreis	8 647	-	27 218	6,7	3,1	24 577	2,6	78 190	2,9	3,2
Deutschland	8 058	- 0,2	26 290	7,3	3,3	22 482	2,8	74 605	2,5	3,3
Ausland	589	3,3	928	- 6,6	1,6	2 095	1,1	3 585	11,9	1,7
Greiz	4 375	- 7,6	9 731	1,4	2,2	14 882	- 0,3	30 350	4,5	2,0
Deutschland	4 133	- 6,9	9 091	0,1	2,2	14 082	- 0,4	28 411	3,5	2,0
Ausland	242	- 18,8	640	24,8	2,6	800	2,7	1 939	23,3	2,4
Altenburger Land	4 673	- 3,5	11 660	4,8	2,5	14 822	10,7	33 879	23,0	2,3
Deutschland	4 476	- 2,7	10 743	4,5	2,4	14 309	10,9	31 524	20,5	2,2
Ausland	197	- 19,9	917	8,0	4,7	513	5,8	2 355	69,7	4,6
Thüringen	270 312	0,9	740 552	3,6	2,7	915 631	5,0	2 529 464	6,0	2,8
Deutschland	253 366	1,1	703 793	3,7	2,8	864 625	5,1	2 409 871	5,9	2,8
Ausland	16 946	- 1,3	36 759	2,3	2,2	51 006	4,2	119 593	8,6	2,3

**8. Ankünfte, Übernachtungen und Aufenthaltsdauer der Gäste in Beherbergungsstätten
nach Kreisen, ausgewählten Betriebsarten und dem ständigen Wohnsitz der Gäste (ohne Camping)**

Kreisfreie Stadt Landkreis	April 2012					Januar bis April 2012				
	Ankünfte		Übernachtungen		durch- schnittliche Aufenthalts- dauer	Ankünfte		Übernachtungen		durch- schnittliche Aufenthalts- dauer
	insgesamt	Veränderung gegenüber dem Vorjahres- monat	insgesamt	Veränderung gegenüber dem Vorjahres- monat		insgesamt	Veränderung gegenüber dem Vorjahres- zeitraum	insgesamt	Veränderung gegenüber dem Vorjahres- zeitraum	
	Anzahl	%	Anzahl	%		Anzahl	%	Anzahl	%	
Stadt Erfurt										
Hotels, Gasthöfe, Pensionen	30 580	10,6	53 495	16,9	1,7	104 785	8,9	173 623	10,1	1,7
Deutschland	28 295	11,0	49 249	16,4	1,7	97 651	9,0	159 933	9,5	1,6
Ausland	2 285	6,5	4 246	22,7	1,9	7 134	8,0	13 690	17,7	1,9
darunter										
Hotels (ohne Hotels garnis)	22 990	8,9	40 037	14,5	1,7	80 565	8,6	131 765	9,5	1,6
Deutschland	21 302	9,5	36 782	14,2	1,7	74 984	9,1	121 042	9,2	1,6
Ausland	1 688	1,7	3 255	17,8	1,9	5 581	3,1	10 723	13,2	1,9
Gasthöfe	934	15,5	1 863	25,8	2,0	3 317	11,0	6 568	18,2	2,0
Deutschland	904	13,7	1 820	24,9	2,0	3 227	9,7	6 155	13,3	1,9
Ausland	30	114,3	43	79,2	1,4	90	100,0	413	235,8	4,6
Stadt Gera										
Hotels, Gasthöfe, Pensionen	7 835	- 1,1	14 781	6,8	1,9	28 649	- 5,3	55 163	- 5,7	1,9
Deutschland	6 710	- 0,9	13 060	8,5	1,9	25 765	- 4,8	50 085	- 4,3	1,9
Ausland	1 125	- 2,1	1 721	- 4,7	1,5	2 884	- 9,9	5 078	- 17,1	1,8
darunter										
Hotels (ohne Hotels garnis)	5 517	- 10,5	9 893	- 7,7	1,8	20 890	- 10,7	38 820	- 10,6	1,9
Deutschland	4 753	- 9,2	8 626	- 6,6	1,8	18 747	- 9,7	34 737	- 9,2	1,9
Ausland	764	- 17,8	1 267	- 14,6	1,7	2 143	- 18,7	4 083	- 20,9	1,9
Gasthöfe	421	16,3	813	13,2	1,9	1 638	12,7	3 259	- 14,6	2,0
Deutschland	409	16,9	792	17,9	1,9	1 603	13,0	3 185	- 14,1	2,0
Ausland	12	-	21	- 54,3	1,8	35	2,9	74	- 31,5	2,1
Stadt Jena										
Hotels, Gasthöfe, Pensionen	9 613	- 24,8	17 805	- 22,2	1,9	35 864	- 16,4	66 583	- 13,6	1,9
Deutschland	8 612	- 21,8	15 248	- 20,9	1,8	32 557	- 12,3	57 237	- 11,9	1,8
Ausland	1 001	- 43,4	2 557	- 29,6	2,6	3 307	- 42,5	9 346	- 22,7	2,8
darunter										
Hotels (ohne Hotels garnis)	5 779	- 33,8	11 097	- 28,8	1,9	22 048	- 27,0	42 328	- 21,6	1,9
Deutschland	4 966	- 31,2	9 043	- 27,7	1,8	19 420	- 22,9	34 949	- 20,3	1,8
Ausland	813	- 46,3	2 054	- 33,2	2,5	2 628	- 47,8	7 379	- 27,4	2,8
Gasthöfe	1 512	- 11,8	2 521	- 14,1	1,7	5 438	5,9	9 173	1,6	1,7
Deutschland	1 442	- 10,4	2 397	- 12,6	1,7	5 164	5,2	8 668	1,1	1,7
Ausland	70	- 33,3	124	- 35,4	1,8	274	20,2	505	10,3	1,8
Stadt Suhl										
Hotels, Gasthöfe, Pensionen	7 154	13,4	18 337	3,5	2,6	29 211	12,7	75 619	8,3	2,6
Deutschland	6 976	14,4	17 644	5,1	2,5	28 415	13,1	72 631	8,9	2,6
Ausland	178	- 14,4	693	- 25,9	3,9	796	0,9	2 988	- 5,2	3,8
darunter										
Hotels (ohne Hotels garnis)	6 584	12,3	16 899	1,6	2,6	26 920	11,2	69 740	6,2	2,6
Deutschland	6 407	13,3	16 211	3,3	2,5	26 150	11,6	66 864	7,0	2,6
Ausland	177	- 14,9	688	- 26,4	3,9	770	0,3	2 876	- 7,9	3,7
Gasthöfe	208	10,1	616	22,0	3,0	866	23,7	2 630	38,6	3,0
Deutschland	208	10,1	616	22,0	3,0	866	24,4	2 630	38,9	3,0
Ausland	-	x	-	x	-	-	x	-	x	-
Stadt Weimar										
Hotels, Gasthöfe, Pensionen	25 645	- 0,2	48 015	0,0	1,9	70 230	1,3	123 920	0,6	1,8
Deutschland	22 724	0,8	42 548	0,1	1,9	62 990	1,0	111 229	0,3	1,8
Ausland	2 921	- 7,3	5 467	- 0,9	1,9	7 240	3,5	12 691	3,6	1,8
darunter										
Hotels (ohne Hotels garnis)	17 219	- 1,6	31 995	- 2,5	1,9	47 783	- 0,4	82 975	- 2,4	1,7
Deutschland	15 305	- 1,9	28 124	- 3,9	1,8	42 812	- 1,6	74 030	- 3,8	1,7
Ausland	1 914	1,1	3 871	8,5	2,0	4 971	11,5	8 945	10,9	1,8
Gasthöfe	327	- 7,4	561	- 4,9	1,7	912	- 18,6	1 381	- 8,7	1,5
Deutschland	324	- 7,4	556	- 5,3	1,7	904	- 18,6	1 369	- 8,9	1,5
Ausland	3	-	5	66,7	1,7	8	- 11,1	12	20,0	1,5
Stadt Eisenach										
Hotels, Gasthöfe, Pensionen	13 062	- 0,6	23 338	2,7	1,8	39 150	- 0,7	68 777	5,7	1,8
Deutschland	11 919	1,2	21 271	3,2	1,8	36 208	0,8	62 895	5,9	1,7
Ausland	1 143	- 15,7	2 067	- 2,3	1,8	2 942	- 16,0	5 882	2,8	2,0
darunter										
Hotels (ohne Hotels garnis)	10 897	- 1,1	19 474	0,8	1,8	33 293	- 1,9	58 093	3,8	1,7
Deutschland	9 944	- 0,2	17 842	1,6	1,8	30 918	- 0,6	53 653	4,2	1,7
Ausland	953	- 9,8	1 632	- 7,1	1,7	2 375	- 15,6	4 440	- 0,8	1,9
Gasthöfe	482	10,0	791	16,8	1,6	1 245	5,6	2 037	21,6	1,6
Deutschland	468	12,2	773	19,5	1,7	1 218	9,2	2 002	26,1	1,6
Ausland	14	- 33,3	18	- 40,0	1,3	27	- 57,8	35	- 60,2	1,3

Noch: 8. Ankünfte, Übernachtungen und Aufenthaltsdauer der Gäste in Beherbergungsstätten nach Kreisen, ausgewählten Betriebsarten und dem ständigen Wohnsitz der Gäste (ohne Camping)

Kreisfreie Stadt Landkreis Betriebsart Ständiger Wohnsitz der Gäste	April 2012					Januar bis April 2012				
	Ankünfte		Übernachtungen		durchschnittliche Aufenthalts- dauer	Ankünfte		Übernachtungen		durchschnittliche Aufenthalts- dauer
	insgesamt	Veränderung gegenüber dem Vorjahres- monat	insgesamt	Veränderung gegenüber dem Vorjahres- monat		insgesamt	Veränderung gegenüber dem Vorjahres- zeitraum	insgesamt	Veränderung gegenüber dem Vorjahres- zeitraum	
	Anzahl	%	Anzahl	%		Anzahl	%	Anzahl	%	
Eichsfeld										
Hotels, Gasthöfe, Pensionen	7 611	7,1	15 269	14,6	2,0	27 012	15,2	52 817	23,6	2,0
Deutschland	7 173	7,6	14 031	14,6	2,0	25 508	14,6	48 861	23,0	1,9
Ausland	438	- 0,5	1 238	14,8	2,8	1 504	28,4	3 956	32,3	2,6
darunter										
Hotels (ohne Hotels garnis)	6 850	6,6	13 702	15,0	2,0	24 556	14,7	47 782	23,1	1,9
Deutschland	6 418	7,1	12 475	15,1	1,9	23 068	13,9	43 853	22,4	1,9
Ausland	432	- 0,9	1 227	14,2	2,8	1 488	27,9	3 929	31,7	2,6
Gasthöfe	660	10,4	1 249	10,3	1,9	2 084	13,2	3 906	19,2	1,9
Deutschland	657	9,9	1 241	9,6	1,9	2 076	13,0	3 887	18,8	1,9
Ausland	3	x	8	x	2,7	8	100,0	19	x	2,4
Nordhausen										
Hotels, Gasthöfe, Pensionen	4 051	4,1	10 217	7,6	2,5	12 620	5,8	28 204	5,5	2,2
Deutschland	3 913	4,0	10 009	9,5	2,6	12 069	5,4	27 410	7,1	2,3
Ausland	138	8,7	208	- 41,4	1,5	551	16,0	794	- 29,7	1,4
darunter										
Hotels (ohne Hotels garnis)	3 265	13,0	8 138	9,0	2,5	9 596	9,2	21 353	5,0	2,2
Deutschland	3 159	10,8	7 983	7,8	2,5	9 173	6,7	20 780	3,5	2,3
Ausland	106	171,8	155	158,3	1,5	423	115,8	573	119,5	1,4
Gasthöfe	123	- 63,5	331	- 35,1	2,7	408	- 51,3	1 022	- 30,4	2,5
Deutschland	123	- 63,0	331	- 34,5	2,7	408	- 51,0	1 022	- 30,1	2,5
Ausland	-	x	-	x	-	-	x	-	x	-
Wartburgkreis										
Hotels, Gasthöfe, Pensionen	7 494	- 4,4	16 867	0,6	2,3	22 785	- 0,2	47 312	0,2	2,1
Deutschland	6 822	- 4,9	15 322	- 1,4	2,2	21 390	- 0,6	44 328	- 0,6	2,1
Ausland	672	1,8	1 545	25,2	2,3	1 395	5,4	2 984	13,8	2,1
darunter										
Hotels (ohne Hotels garnis)	5 250	- 7,6	11 825	- 3,2	2,3	17 141	2,7	35 492	2,8	2,1
Deutschland	4 706	- 8,1	10 593	- 5,4	2,3	16 041	2,4	33 165	2,0	2,1
Ausland	544	- 2,2	1 232	22,2	2,3	1 100	7,9	2 327	15,3	2,1
Gasthöfe	1 903	10,1	4 001	18,4	2,1	4 901	- 1,3	9 867	4,4	2,0
Deutschland	1 781	9,2	3 701	17,2	2,1	4 626	- 1,3	9 239	4,0	2,0
Ausland	122	24,5	300	36,4	2,5	275	- 1,1	628	10,8	2,3
Unstrut-Hainich-Kreis										
Hotels, Gasthöfe, Pensionen	5 834	4,9	12 537	7,3	2,1	15 680	4,7	30 441	5,4	1,9
Deutschland	5 491	8,2	11 879	10,8	2,2	14 413	2,0	27 990	2,5	1,9
Ausland	343	- 29,4	658	- 32,2	1,9	1 267	49,9	2 451	54,4	1,9
darunter										
Hotels (ohne Hotels garnis)	4 154	6,8	8 927	5,2	2,1	11 255	7,5	21 796	7,6	1,9
Deutschland	3 858	11,7	8 376	10,1	2,2	10 117	3,7	19 635	3,9	1,9
Ausland	296	- 31,8	551	- 36,9	1,9	1 138	58,9	2 161	59,2	1,9
Gasthöfe	987	5,4	2 001	15,9	2,0	2 170	- 7,3	3 780	- 5,1	1,7
Deutschland	961	4,5	1 931	14,1	2,0	2 101	- 7,7	3 607	- 6,7	1,7
Ausland	26	62,5	70	105,9	2,7	69	7,8	173	45,4	2,5
Kyffhäuserkreis										
Hotels, Gasthöfe, Pensionen	3 986	10,2	8 341	10,1	2,1	11 450	8,9	23 640	7,0	2,1
Deutschland	3 854	9,1	8 001	7,3	2,1	11 008	7,7	22 565	4,7	2,0
Ausland	132	55,3	340	183,3	2,6	442	50,3	1 075	94,4	2,4
darunter										
Hotels (ohne Hotels garnis)	2 494	7,8	5 182	4,9	2,1	7 604	4,6	15 681	5,9	2,1
Deutschland	2 389	6,2	4 938	1,6	2,1	7 277	3,7	14 990	4,2	2,1
Ausland	105	66,7	244	197,6	2,3	327	28,2	691	64,9	2,1
Gasthöfe	955	9,5	1 903	18,4	2,0	2 091	13,3	3 980	1,6	1,9
Deutschland	940	8,8	1 856	16,1	2,0	2 036	10,8	3 851	- 1,5	1,9
Ausland	15	87,5	47	x	3,1	55	x	129	x	2,3
Schmalkalden-Meiningen										
Hotels, Gasthöfe, Pensionen	16 352	14,6	40 161	16,8	2,5	69 320	21,9	183 038	21,5	2,6
Deutschland	15 829	13,0	38 683	14,6	2,4	67 320	21,2	175 494	20,4	2,6
Ausland	523	99,6	1 478	131,7	2,8	2 000	49,1	7 544	55,5	3,8
darunter										
Hotels (ohne Hotels garnis)	12 081	15,1	30 972	15,5	2,6	53 803	24,2	146 693	22,7	2,7
Deutschland	11 679	13,6	30 013	14,1	2,6	52 140	23,2	140 595	21,6	2,7
Ausland	402	87,9	959	88,8	2,4	1 663	62,1	6 098	55,0	3,7
Gasthöfe	2 398	3,5	5 106	13,7	2,1	8 802	9,4	20 390	15,8	2,3
Deutschland	2 351	2,1	4 887	10,0	2,1	8 647	9,0	19 766	15,1	2,3
Ausland	47	235,7	219	x	4,7	155	31,4	624	47,5	4,0

Noch: 8. Ankünfte, Übernachtungen und Aufenthaltsdauer der Gäste in Beherbergungsstätten
nach Kreisen, ausgewählten Betriebsarten und dem ständigen Wohnsitz der Gäste (ohne Camping)

Kreisfreie Stadt Landkreis Betriebsart Ständiger Wohnsitz der Gäste	April 2012					Januar bis April 2012				
	Ankünfte		Übernachtungen		durch- schnittliche Aufenthalts- dauer	Ankünfte		Übernachtungen		durch- schnittliche Aufenthalts- dauer
	insgesamt	Veränderung gegenüber dem Vorjahres- monat	insgesamt	Veränderung gegenüber dem Vorjahres- monat		insgesamt	Veränderung gegenüber dem Vorjahres- zeitraum	insgesamt	Veränderung gegenüber dem Vorjahres- zeitraum	
	Anzahl	%	Anzahl	%		Anzahl	%	Anzahl	%	
				Tage					Tage	
Gotha										
Hotels, Gasthöfe, Pensionen	21 695	1,6	53 025	- 5,6	2,4	78 419	8,4	187 936	3,7	2,4
Deutschland	20 625	1,9	51 195	- 4,0	2,5	75 013	8,5	181 734	4,5	2,4
Ausland	1 070	- 4,5	1 830	- 36,3	1,7	3 406	6,7	6 202	- 15,2	1,8
darunter										
Hotels (ohne Hotels garnis)	18 026	- 1,7	44 894	- 8,9	2,5	66 679	6,6	161 651	2,1	2,4
Deutschland	17 076	- 1,3	43 358	- 7,1	2,5	63 699	7,0	156 575	3,4	2,5
Ausland	950	- 8,5	1 536	- 41,8	1,6	2 980	- 1,0	5 076	- 25,4	1,7
Gasthöfe	1 809	18,4	3 768	17,0	2,1	5 407	16,4	11 809	11,8	2,2
Deutschland	1 763	18,6	3 674	17,1	2,1	5 237	14,7	11 421	10,4	2,2
Ausland	46	12,2	94	13,3	2,0	170	112,5	388	84,8	2,3
Sömmerda										
Hotels, Gasthöfe, Pensionen	2 137	3,4	4 315	- 8,5	2,0	6 906	- 15,4	14 876	- 18,6	2,2
Deutschland	2 085	2,3	3 986	- 12,5	1,9	6 772	- 16,0	13 471	- 24,1	2,0
Ausland	52	92,6	329	105,6	6,3	134	38,1	1 405	163,1	10,5
darunter										
Hotels (ohne Hotels garnis)	1 439	1,3	2 251	- 18,5	1,6	4 984	- 11,7	8 611	- 23,1	1,7
Deutschland	1 409	- 0,1	2 190	- 19,8	1,6	4 920	- 12,0	8 451	- 23,3	1,7
Ausland	30	172,7	61	90,6	2,0	64	14,3	160	- 13,0	2,5
Gasthöfe	225	1,8	508	15,7	2,3	584	- 19,9	1 265	- 27,8	2,2
Deutschland	223	0,9	504	14,8	2,3	580	- 20,3	1 255	- 28,3	2,2
Ausland	2	x	4	x	2,0	4	x	10	x	2,5
Hildburghausen										
Hotels, Gasthöfe, Pensionen	6 071	- 17,8	18 121	0,4	3,0	29 122	1,0	76 806	6,2	2,6
Deutschland	5 954	- 18,0	17 519	- 1,1	2,9	28 344	0,2	74 077	5,0	2,6
Ausland	117	- 4,1	602	79,2	5,1	778	46,5	2 729	56,2	3,5
darunter										
Hotels (ohne Hotels garnis)	4 403	- 25,5	13 648	- 0,1	3,1	23 640	1,0	61 011	7,8	2,6
Deutschland	4 334	- 25,5	13 314	- 1,2	3,1	23 194	0,4	59 936	7,0	2,6
Ausland	69	- 25,8	334	87,6	4,8	446	54,3	1 075	88,9	2,4
Gasthöfe	1 113	19,0	2 410	- 17,5	2,2	3 134	4,8	7 854	- 7,0	2,5
Deutschland	1 067	17,1	2 192	- 23,3	2,1	2 823	2,1	6 456	- 13,8	2,3
Ausland	46	91,7	218	240,6	4,7	311	37,0	1 398	45,5	4,5
Ilm-Kreis										
Hotels, Gasthöfe, Pensionen	11 729	12,2	26 555	10,6	2,3	41 757	6,6	97 060	6,4	2,3
Deutschland	11 239	13,7	25 304	12,3	2,3	40 040	8,2	92 958	10,2	2,3
Ausland	490	- 13,1	1 251	- 16,0	2,6	1 717	- 20,9	4 102	- 40,4	2,4
darunter										
Hotels (ohne Hotels garnis)	8 854	15,2	19 304	9,0	2,2	31 909	8,7	70 561	7,0	2,2
Deutschland	8 447	17,4	18 330	10,9	2,2	30 478	10,8	67 506	11,0	2,2
Ausland	407	- 16,9	974	- 16,8	2,4	1 431	- 23,3	3 055	- 40,9	2,1
Gasthöfe	1 597	- 2,9	3 951	15,3	2,5	5 847	- 4,5	15 570	2,0	2,7
Deutschland	1 548	- 4,7	3 811	12,8	2,5	5 715	- 5,0	15 239	2,9	2,7
Ausland	49	133,3	140	180,0	2,9	132	26,9	331	- 25,5	2,5
Weimarer Land										
Hotels, Gasthöfe, Pensionen	10 060	11,3	23 156	11,9	2,3	33 387	11,3	76 260	9,8	2,3
Deutschland	9 120	9,3	21 605	11,4	2,4	30 833	9,1	71 536	9,2	2,3
Ausland	940	35,3	1 551	19,4	1,7	2 554	47,4	4 724	18,5	1,8
darunter										
Hotels (ohne Hotels garnis)	7 584	8,9	18 152	10,1	2,4	26 299	9,6	61 873	9,1	2,4
Deutschland	6 976	8,7	17 117	10,1	2,5	24 429	7,1	58 917	7,5	2,4
Ausland	608	11,2	1 035	10,0	1,7	1 870	60,1	2 956	54,9	1,6
Gasthöfe	513	8,5	1 275	31,0	2,5	1 546	19,3	3 990	26,4	2,6
Deutschland	508	9,5	1 223	29,6	2,4	1 526	19,3	3 637	16,9	2,4
Ausland	5	- 44,4	52	79,3	10,4	20	17,6	353	x	17,7
Sonneberg										
Hotels, Gasthöfe, Pensionen	2 812	- 8,3	6 027	- 5,9	2,1	11 446	2,1	25 567	3,2	2,2
Deutschland	2 658	- 9,6	5 452	- 7,3	2,1	10 863	1,0	22 972	1,3	2,1
Ausland	154	23,2	575	10,8	3,7	583	28,1	2 595	23,6	4,5
darunter										
Hotels (ohne Hotels garnis)	1 294	- 19,5	2 443	- 22,8	1,9	5 550	1,0	11 159	3,6	2,0
Deutschland	1 232	- 19,9	2 299	- 24,2	1,9	5 377	1,8	10 759	3,7	2,0
Ausland	62	- 10,1	144	9,1	2,3	173	- 18,4	400	1,0	2,3
Gasthöfe	950	31,6	2 091	40,9	2,2	2 867	1,9	6 195	6,6	2,2
Deutschland	900	24,8	1 844	24,3	2,0	2 759	- 1,1	5 566	- 3,7	2,0
Ausland	50	x	247	x	4,9	108	x	629	x	5,8

Noch: 8. Ankünfte, Übernachtungen und Aufenthaltsdauer der Gäste in Beherbergungsstätten
nach Kreisen, ausgewählten Betriebsarten und dem ständigen Wohnsitz der Gäste (ohne Camping)

Kreisfreie Stadt Landkreis Betriebsart Ständiger Wohnsitz der Gäste	April 2012					Januar bis April 2012				
	Ankünfte		Übernachtungen		durch- schnittliche Aufenthalts- dauer	Ankünfte		Übernachtungen		durch- schnittliche Aufenthalts- dauer
	insgesamt	Veränderung gegenüber dem Vorjahres- monat	insgesamt	Veränderung gegenüber dem Vorjahres- monat		insgesamt	Veränderung gegenüber dem Vorjahres- zeitraum	insgesamt	Veränderung gegenüber dem Vorjahres- zeitraum	
	Anzahl	%	Anzahl	%		Anzahl	%	Anzahl	%	
Saalfeld-Rudolstadt										
Hotels, Gasthöfe, Pensionen	8 651	- 9,8	19 793	- 4,4	2,3	24 286	- 1,3	54 089	0,5	2,2
Deutschland	8 435	- 10,4	19 096	- 6,3	2,3	23 601	- 1,6	51 976	- 0,5	2,2
Ausland	216	23,4	697	115,1	3,2	685	10,0	2 113	34,2	3,1
darunter										
Hotels (ohne Hotels garnis)	5 306	- 12,7	12 050	- 3,7	2,3	15 230	- 2,6	33 689	0,8	2,2
Deutschland	5 156	- 13,6	11 606	- 5,8	2,3	14 742	- 3,2	32 103	- 1,1	2,2
Ausland	150	42,9	444	119,8	3,0	488	19,6	1 586	68,4	3,3
Gasthöfe	2 381	- 9,1	5 376	- 5,6	2,3	6 297	- 4,2	13 721	- 2,7	2,2
Deutschland	2 317	- 10,3	5 125	- 8,9	2,2	6 132	- 5,0	13 274	- 3,6	2,2
Ausland	64	73,0	251	248,6	3,9	165	37,5	447	36,3	2,7
Saale-Holzland-Kreis										
Hotels, Gasthöfe, Pensionen	7 426	8,9	13 814	6,3	1,9	25 157	5,7	46 383	6,3	1,8
Deutschland	6 906	6,4	12 889	4,8	1,9	23 174	3,2	43 256	4,0	1,9
Ausland	520	57,6	925	33,9	1,8	1 983	47,8	3 127	50,9	1,6
darunter										
Hotels (ohne Hotels garnis)	5 372	3,9	10 009	- 0,5	1,9	19 188	5,2	34 923	3,6	1,8
Deutschland	4 917	0,7	9 226	- 2,3	1,9	17 472	2,1	32 369	1,0	1,9
Ausland	455	59,6	783	26,9	1,7	1 716	53,2	2 554	55,1	1,5
Gasthöfe	1 690	24,3	3 008	32,0	1,8	4 878	6,4	8 858	15,5	1,8
Deutschland	1 632	23,4	2 900	30,1	1,8	4 643	6,0	8 456	14,6	1,8
Ausland	58	56,8	108	116,0	1,9	235	15,8	402	38,6	1,7
Saale-Orla-Kreis										
Hotels, Gasthöfe, Pensionen	6 446	- 2,5	14 035	- 1,6	2,2	19 140	- 0,9	40 334	- 3,7	2,1
Deutschland	5 877	- 3,0	13 147	- 1,0	2,2	17 070	- 1,1	36 794	- 5,1	2,2
Ausland	569	2,5	888	- 8,9	1,6	2 070	0,8	3 540	13,4	1,7
darunter										
Hotels (ohne Hotels garnis)	3 968	- 4,0	9 363	- 5,5	2,4	12 304	2,5	28 026	- 5,5	2,3
Deutschland	3 665	- 4,5	8 861	- 4,6	2,4	11 320	1,9	26 302	- 5,8	2,3
Ausland	303	2,4	502	- 19,6	1,7	984	9,9	1 724	- 1,4	1,8
Gasthöfe	1 566	4,2	3 157	15,3	2,0	3 917	- 3,7	7 456	- 1,3	1,9
Deutschland	1 476	3,7	2 955	13,7	2,0	3 635	- 2,5	6 919	- 2,4	1,9
Ausland	90	13,9	202	46,4	2,2	282	- 17,3	537	14,7	1,9
Greiz										
Hotels, Gasthöfe, Pensionen	3 481	- 3,8	6 667	9,8	1,9	12 392	2,1	22 400	5,5	1,8
Deutschland	3 265	- 1,9	6 147	10,1	1,9	11 656	2,6	20 925	6,1	1,8
Ausland	216	- 26,3	520	5,7	2,4	736	- 4,7	1 475	- 2,9	2,0
darunter										
Hotels (ohne Hotels garnis)	2 042	0,3	3 800	28,2	1,9	7 959	12,4	13 077	25,3	1,6
Deutschland	1 894	0,9	3 486	26,1	1,8	7 441	11,5	12 164	23,7	1,6
Ausland	148	- 6,3	314	58,6	2,1	518	27,9	913	50,2	1,8
Gasthöfe	661	- 21,0	1 202	- 15,7	1,8	2 133	- 20,4	4 039	- 22,4	1,9
Deutschland	639	- 13,6	1 157	- 9,7	1,8	2 031	- 16,0	3 870	- 19,8	1,9
Ausland	22	- 77,3	45	- 69,0	2,0	102	- 60,9	169	- 56,0	1,7
Altenburger Land										
Hotels, Gasthöfe, Pensionen	4 119	0,3	10 012	16,6	2,4	13 194	12,3	29 808	28,6	2,3
Deutschland	3 931	1,7	9 109	17,1	2,3	12 690	12,6	27 467	25,9	2,2
Ausland	188	- 21,3	903	11,2	4,8	504	6,1	2 341	73,7	4,6
darunter										
Hotels (ohne Hotels garnis)	3 082	- 2,6	7 963	19,4	2,6	9 754	9,1	22 676	30,9	2,3
Deutschland	2 909	- 0,8	7 119	20,6	2,4	9 318	9,6	20 755	28,6	2,2
Ausland	173	- 25,4	844	10,0	4,9	436	- 1,4	1 921	62,5	4,4
Gasthöfe	559	23,4	946	35,3	1,7	1 804	26,1	3 269	29,8	1,8
Deutschland	553	22,1	936	33,9	1,7	1 795	25,7	3 196	27,2	1,8
Ausland	6	x	10	x	1,7	9	200,0	73	x	8,1

9. Ankünfte, Übernachtungen und Aufenthaltsdauer der Gäste in Beherbergungsstätten nach ausgewählten Gemeinden und dem ständigen Wohnsitz der Gäste (ohne Camping)

Landkreis Gemeinde Ständiger Wohnsitz der Gäste	April 2012					Januar bis April 2012				
	Ankünfte		Übernachtungen		durchschnittliche Aufenthalts- dauer	Ankünfte		Übernachtungen		durchschnittliche Aufenthalts- dauer
	insgesamt	Veränderung gegenüber dem Vorjahres- monat	insgesamt	Veränderung gegenüber dem Vorjahres- monat		insgesamt	Veränderung gegenüber dem Vorjahres- zeitraum	insgesamt	Veränderung gegenüber dem Vorjahres- zeitraum	
	Anzahl	%	Anzahl	%	Tage	Anzahl	%	Anzahl	%	Tage
Eichsfeld										
Dingelstädt, Stadt	214	22,3	331	8,9	1,5	701	16,4	1 065	- 10,7	1,5
Deutschland	193	12,9	277	- 6,7	1,4	639	17,5	867	- 21,0	1,4
Ausland	21	x	54	x	2,6	62	6,9	198	110,6	3,2
Heilbad Heiligenstadt, Stadt	5 839	13,8	17 942	15,5	3,1	22 073	29,5	65 145	24,2	3,0
Deutschland	5 554	13,1	17 089	13,2	3,1	21 303	29,1	63 138	23,3	3,0
Ausland	285	29,5	853	92,1	3,0	770	39,2	2 007	60,4	2,6
Küllstedt	37	- 51,9	66	- 58,8	1,8	213	- 7,4	384	- 17,2	1,8
Deutschland	34	- 55,8	63	- 60,6	1,9	204	- 11,3	371	- 20,0	1,8
Ausland	3	x	3	x	1,0	9	x	13	x	1,4
Schimberg	355	- 11,7	824	- 27,2	2,3	863	- 22,9	1 835	- 26,2	2,1
Deutschland	354	- 11,9	821	- 27,5	2,3	855	- 23,2	1 795	- 27,0	2,1
Ausland	1	x	3	x	3,0	8	33,3	40	60,0	5,0
Leinefelde-Worbis, Stadt	1 484	22,0	3 339	16,1	2,3	4 622	20,8	10 363	24,0	2,2
Deutschland	1 466	25,9	3 288	21,1	2,2	4 490	21,0	9 958	25,1	2,2
Ausland	18	- 65,4	51	- 68,3	2,8	132	15,8	405	2,8	3,1
Sonnenstein	260	- 5,8	931	- 1,8	3,6	810	- 2,1	2 871	- 9,1	3,5
Deutschland	259	- 5,1	921	- 1,5	3,6	806	- 1,7	2 847	- 8,8	3,5
Ausland	1	- 66,7	10	- 23,1	10,0	4	- 42,9	24	- 31,4	6,0
Nordhausen										
Bleicherode, Stadt	369	70,8	1 308	87,7	3,5	786	4,9	2 576	6,9	3,3
Deutschland	367	69,9	1 300	86,5	3,5	782	4,4	2 560	6,2	3,3
Ausland	2	x	8	x	4,0	4	x	16	x	4,0
Ellrich, Stadt	347	- 23,6	1 294	- 1,6	3,7	947	- 18,1	3 698	- 16,2	3,9
Deutschland	347	- 23,6	1 294	- 1,6	3,7	940	- 18,6	3 687	- 16,4	3,9
Ausland	-	x	-	x	-	7	x	11	x	1,6
Neustadt/Harz	480	29,4	2 824	25,5	5,9	1 411	6,7	6 498	6,6	4,6
Deutschland	475	28,0	2 811	24,9	5,9	1 399	5,7	6 475	6,2	4,6
Ausland	5	x	13	x	2,6	12	x	23	x	1,9
Nordhausen, Stadt	2 821	- 11,6	5 694	- 0,7	2,0	9 532	- 0,8	18 821	11,5	2,0
Deutschland	2 684	- 12,6	5 470	1,6	2,0	8 958	- 2,3	17 858	13,1	2,0
Ausland	137	15,1	224	- 36,2	1,6	574	31,4	963	- 12,1	1,7
Harztor	754	7,4	2 568	19,2	3,4	1 865	12,6	5 141	21,5	2,8
Deutschland	741	6,0	2 540	18,1	3,4	1 851	13,3	5 104	21,3	2,8
Ausland	13	x	28	x	2,2	14	- 39,1	37	48,0	2,6
Wartburgkreis										
Bad Liebenstein, Stadt	2 684	- 2,0	29 135	- 5,2	10,9	9 963	3,6	114 074	- 3,8	11,4
Deutschland	2 633	- 2,6	28 978	- 5,4	11,0	9 847	3,5	113 792	- 3,8	11,6
Ausland	51	37,8	157	53,9	3,1	116	20,8	282	9,7	2,4
Bad Salzungen, Stadt	1 870	- 26,3	18 103	15,3	9,7	8 257	- 5,1	64 586	17,8	7,8
Deutschland	1 835	- 25,1	18 031	15,9	9,8	7 828	- 6,4	63 845	17,8	8,2
Ausland	35	- 60,2	72	- 50,3	2,1	429	28,4	741	23,1	1,7
Buttlar	73	- 27,0	183	- 20,8	2,5	134	- 26,4	311	- 24,0	2,3
Deutschland	73	- 27,0	183	- 20,8	2,5	133	- 26,1	307	- 24,6	2,3
Ausland	-	x	-	x	-	1	- 50,0	4	100,0	4,0
Dernbach	153	14,2	337	13,1	2,2	479	9,9	977	9,4	2,0
Deutschland	153	14,2	337	13,1	2,2	473	8,5	967	8,3	2,0
Ausland	-	x	-	x	-	6	x	10	x	1,7

Noch: 9. Ankünfte, Übernachtungen und Aufenthaltsdauer der Gäste in Beherbergungsstätten
nach ausgewählten Gemeinden und dem ständigen Wohnsitz der Gäste (ohne Camping)

Landkreis Gemeinde Ständiger Wohnsitz der Gäste	April 2012					Januar bis April 2012				
	Ankünfte		Übernachtungen		durch- schnittliche Aufenthalts- dauer	Ankünfte		Übernachtungen		durch- schnittliche Aufenthalts- dauer
	insgesamt	Veränderung gegenüber dem Vorjahres- monat	insgesamt	Veränderung gegenüber dem Vorjahres- monat		insgesamt	Veränderung gegenüber dem Vorjahres- zeitraum	insgesamt	Veränderung gegenüber dem Vorjahres- zeitraum	
	Anzahl	%	Anzahl	%	Tage	Anzahl	%	Anzahl	%	Tage
Noch: Wartburgkreis										
Leimbach	40	- 52,4	51	- 62,5	1,3	214	- 35,5	292	- 49,7	1,4
Deutschland	40	- 52,4	51	- 62,5	1,3	214	- 29,4	292	- 44,3	1,4
Ausland	-	x	-	x	-	-	x	-	x	-
Marksuhl	64	- 20,0	117	- 35,0	1,8	273	58,7	511	49,9	1,9
Deutschland	62	- 19,5	109	- 35,1	1,8	269	65,0	495	62,3	1,8
Ausland	2	- 33,3	8	- 33,3	4,0	4	- 55,6	16	- 55,6	4,0
Mihla	181	18,3	368	24,3	2,0	340	17,6	677	29,2	2,0
Deutschland	173	18,5	340	22,7	2,0	327	18,5	639	29,6	2,0
Ausland	8	14,3	28	47,4	3,5	13	-	38	22,6	2,9
Ruhla, Stadt	845	21,6	1 600	3,1	1,9	2 440	17,8	4 643	5,4	1,9
Deutschland	813	23,6	1 556	5,8	1,9	2 350	20,9	4 426	7,1	1,9
Ausland	32	- 13,5	44	- 45,7	1,4	90	- 29,7	217	- 20,5	2,4
Treffurt, Stadt	98	- 11,7	186	- 3,6	1,9	206	- 26,4	308	- 24,0	1,5
Deutschland	98	- 11,7	186	- 3,6	1,9	205	- 25,5	307	- 22,7	1,5
Ausland	-	x	-	x	-	1	- 80,0	1	- 87,5	1,0
Weilar	92	29,6	160	1,3	1,7	178	15,6	351	- 5,9	2,0
Deutschland	91	28,2	156	- 1,3	1,7	171	11,0	341	- 8,6	2,0
Ausland	1	x	4	x	4,0	7	x	10	x	1,4
Wutha-Farnroda	243	- 24,8	568	- 8,8	2,3	791	- 19,6	1 993	- 5,8	2,5
Deutschland	234	- 23,3	543	- 7,3	2,3	765	- 17,6	1 893	- 2,0	2,5
Ausland	9	- 50,0	25	- 32,4	2,8	26	- 53,6	100	- 45,9	3,8
Hörselberg-Hainich	778	- 33,6	1 814	- 17,8	2,3	1 640	- 26,6	3 282	- 20,0	2,0
Deutschland	664	- 15,2	1 574	1,0	2,4	1 493	- 17,5	2 980	- 11,9	2,0
Ausland	114	- 70,6	240	- 63,1	2,1	147	- 65,4	302	- 58,1	2,1
Unstrut-Hainich-Kreis										
Bad Langensalza, Stadt	873	8,7	7 601	5,1	8,7	2 697	3,9	27 591	5,4	10,2
Deutschland	859	8,1	7 534	4,5	8,8	2 647	3,6	27 347	4,8	10,3
Ausland	14	75,0	67	272,2	4,8	50	22,0	244	205,0	4,9
Mühlhausen/Thüringen, Stadt	4 226	- 5,5	10 584	- 3,0	2,5	12 691	- 0,4	28 467	1,7	2,2
Deutschland	3 918	- 2,6	10 003	0,1	2,6	11 525	- 3,8	26 215	- 1,1	2,3
Ausland	308	- 32,0	581	- 36,3	1,9	1 166	53,4	2 252	52,3	1,9
Kyffhäuserkreis										
Bad Frankenhausen/Kyffh., Stadt	2 657	9,9	13 677	12,9	5,1	8 002	18,1	45 898	14,7	5,7
Deutschland	2 615	10,0	13 564	12,4	5,2	7 813	17,0	45 493	14,2	5,8
Ausland	42	7,7	113	101,8	2,7	189	87,1	405	144,0	2,1
Sondershausen, Stadt	1 997	7,8	5 020	5,2	2,5	5 423	2,9	12 392	0,0	2,3
Deutschland	1 965	7,6	4 929	4,2	2,5	5 297	2,3	11 979	- 1,4	2,3
Ausland	32	23,1	91	116,7	2,8	126	32,6	413	66,5	3,3
Steinthaleben	82	- 50,3	238	- 38,3	2,9	123	- 53,4	376	- 51,2	3,1
Deutschland	82	- 50,3	238	- 38,3	2,9	123	- 53,4	376	- 51,2	3,1
Ausland	-	-	-	-	-	-	-	-	-	-
Schmalkalden-Meiningen										
Breitungen/Werra	324	- 4,1	421	4,7	1,3	1 200	7,3	1 464	6,1	1,2
Deutschland	319	- 3,3	413	8,1	1,3	1 171	7,6	1 432	8,6	1,2
Ausland	5	- 37,5	8	- 60,0	1,6	29	- 3,3	32	- 47,5	1,1
Floh-Seligenthal	818	1,5	1 622	8,0	2,0	2 701	- 0,7	5 312	5,2	2,0
Deutschland	818	1,5	1 622	8,0	2,0	2 700	- 0,6	5 311	5,3	2,0
Ausland	-	x	-	x	-	1	- 80,0	1	- 83,3	1,0

Noch: 9. Ankünfte, Übernachtungen und Aufenthaltsdauer der Gäste in Beherbergungsstätten nach ausgewählten Gemeinden und dem ständigen Wohnsitz der Gäste (ohne Camping)

Landkreis Gemeinde Ständiger Wohnsitz der Gäste	April 2012					Januar bis April 2012				
	Ankünfte		Übernachtungen		durch- schnittliche Aufenthalts- dauer	Ankünfte		Übernachtungen		durch- schnittliche Aufenthalts- dauer
	insgesamt	Veränderung gegenüber dem Vorjahres- monat	insgesamt	Veränderung gegenüber dem Vorjahres- monat		insgesamt	Veränderung gegenüber dem Vorjahres- zeitraum	insgesamt	Veränderung gegenüber dem Vorjahres- zeitraum	
	Anzahl	%	Anzahl	%		Anzahl	%	Anzahl	%	
Noch: Schmalkalden-Meiningen										
Meiningen, Stadt	2 505	22,9	4 345	11,2	1,7	8 632	21,4	15 027	15,3	1,7
Deutschland	2 360	21,7	4 062	9,4	1,7	8 234	23,5	14 269	18,7	1,7
Ausland	145	45,0	283	45,9	2,0	398	- 10,4	758	- 24,7	1,9
Oberhof, Stadt	9 086	7,0	28 540	8,4	3,1	49 897	22,3	163 357	20,2	3,3
Deutschland	8 897	6,0	27 906	7,6	3,1	48 659	21,9	157 451	18,9	3,2
Ausland	189	96,9	634	60,1	3,4	1 238	38,3	5 906	70,2	4,8
Oberschöna, Kurort	199	18,5	475	13,4	2,4	1 005	22,1	2 516	19,4	2,5
Deutschland	199	18,5	475	13,4	2,4	1 005	22,1	2 516	19,4	2,5
Ausland	-	-	-	-	-	-	-	-	-	-
Schmalkalden, Kurort, Stadt	1 383	48,5	2 829	45,9	2,0	4 202	14,9	8 352	2,2	2,0
Deutschland	1 375	50,6	2 804	49,5	2,0	4 131	15,0	8 200	2,7	2,0
Ausland	8	- 55,6	25	- 60,3	3,1	71	6,0	152	- 20,4	2,1
Steinbach-Hallenberg, Kurort, Stadt	202	- 5,2	499	5,3	2,5	736	- 7,7	2 198	- 6,3	3,0
Deutschland	198	- 6,6	487	3,0	2,5	697	- 8,4	2 011	- 5,3	2,9
Ausland	4	x	12	x	3,0	39	8,3	187	- 16,1	4,8
Brotterode-Trusetal, Stadt	1 203	9,6	3 471	31,8	2,9	4 391	9,1	11 850	7,3	2,7
Deutschland	1 179	8,6	3 364	29,8	2,9	4 252	9,7	11 337	16,2	2,7
Ausland	24	100,0	107	154,8	4,5	139	- 4,8	513	- 60,2	3,7
Zella-Mehlis, Stadt	870	15,5	1 944	34,7	2,2	3 714	11,9	8 703	29,4	2,3
Deutschland	831	11,7	1 757	22,9	2,1	3 605	10,1	8 138	23,0	2,3
Ausland	39	x	187	x	4,8	109	137,0	565	x	5,2
Grabfeld	135	77,6	263	124,8	1,9	477	136,1	921	181,7	1,9
Deutschland	133	77,3	261	125,0	2,0	424	115,2	710	120,5	1,7
Ausland	2	100,0	2	100,0	1,0	53	x	211	x	4,0
Gotha										
Friedrichroda, Stadt	9 580	- 3,4	27 975	- 5,1	2,9	35 424	5,3	102 035	4,5	2,9
Deutschland	9 481	- 0,5	27 648	- 2,5	2,9	35 070	6,6	101 067	5,8	2,9
Ausland	99	- 74,5	327	- 71,3	3,3	354	- 54,0	968	- 53,9	2,7
Georgenthal/Thür. Wald	878	- 18,0	2 253	9,2	2,6	2 847	- 5,6	5 859	- 2,3	2,1
Deutschland	877	0,3	2 250	77,2	2,6	2 788	15,8	5 674	33,7	2,0
Ausland	1	- 99,5	3	- 99,6	3,0	59	- 90,3	185	- 89,5	3,1
Gotha, Stadt	5 117	20,4	11 560	2,0	2,3	17 996	19,5	40 064	9,3	2,2
Deutschland	4 575	14,2	10 674	- 2,6	2,3	16 427	15,6	37 353	6,5	2,3
Ausland	542	123,0	886	136,3	1,6	1 569	85,5	2 711	70,7	1,7
Luisenthal	1 099	- 2,0	2 563	- 3,3	2,3	4 394	- 3,5	9 841	- 5,9	2,2
Deutschland	1 028	- 6,5	2 349	- 10,2	2,3	4 224	- 4,8	9 434	- 7,2	2,2
Ausland	71	222,7	214	x	3,0	170	45,3	407	38,4	2,4
Tabarz/Thür. Wald	3 012	7,8	16 197	10,4	5,4	10 488	7,3	60 020	11,3	5,7
Deutschland	2 963	8,1	16 122	10,6	5,4	10 318	6,8	59 689	11,1	5,8
Ausland	49	- 5,8	75	- 19,4	1,5	170	40,5	331	47,1	1,9
Tambach-Dietharz/Thür. Wald, Stadt	921	14,3	2 329	23,8	2,5	2 731	16,8	6 105	15,9	2,2
Deutschland	915	16,9	2 309	28,9	2,5	2 701	17,0	6 022	16,8	2,2
Ausland	6	- 73,9	20	- 77,5	3,3	30	-	83	- 24,5	2,8
Waltershausen, Stadt	419	42,5	887	17,6	2,1	1 119	40,1	2 231	4,5	2,0
Deutschland	396	43,5	832	15,9	2,1	1 019	33,4	1 993	- 3,3	2,0
Ausland	23	27,8	55	52,8	2,4	100	185,7	238	217,3	2,4

Noch: 9. Ankünfte, Übernachtungen und Aufenthaltsdauer der Gäste in Beherbergungsstätten
nach ausgewählten Gemeinden und dem ständigen Wohnsitz der Gäste (ohne Camping)

Landkreis Gemeinde Ständiger Wohnsitz der Gäste	April 2012					Januar bis April 2012				
	Ankünfte		Übernachtungen		durch- schnittliche Aufenthalts- dauer	Ankünfte		Übernachtungen		durch- schnittliche Aufenthalts- dauer
	insgesamt	Veränderung gegenüber dem Vorjahres- monat	insgesamt	Veränderung gegenüber dem Vorjahres- monat		insgesamt	Veränderung gegenüber dem Vorjahres- zeitraum	insgesamt	Veränderung gegenüber dem Vorjahres- zeitraum	
	Anzahl	%	Anzahl	%	Tage	Anzahl	%	Anzahl	%	Tage
Noch: Gotha										
Emsetal	608	9,7	1 530	13,5	2,5	1 483	- 5,6	3 527	- 1,7	2,4
Deutschland	604	11,9	1 526	15,1	2,5	1 471	- 4,7	3 515	- 0,4	2,4
Ausland	4	- 71,4	4	- 81,8	1,0	12	- 57,1	12	- 80,0	1,0
Drei Gleichen	304	71,8	481	60,3	1,6	929	- 2,4	1 524	6,7	1,6
Deutschland	297	77,8	457	85,0	1,5	901	- 3,1	1 462	7,8	1,6
Ausland	7	- 30,0	24	- 54,7	3,4	28	27,3	62	- 13,9	2,2
Nesse-Apfelstädt	1 994	0,2	2 845	- 6,8	1,4	8 559	10,3	11 420	- 1,2	1,3
Deutschland	1 726	- 4,4	2 520	- 8,5	1,5	7 711	7,8	10 387	- 3,0	1,3
Ausland	268	44,1	325	8,7	1,2	848	40,9	1 033	20,8	1,2
Sömmerda										
Kölleda, Stadt	260	- 33,7	445	- 49,0	1,7	1 203	- 16,3	2 250	- 32,3	1,9
Deutschland	251	- 34,6	425	- 50,3	1,7	1 182	- 16,5	2 208	- 32,9	1,9
Ausland	9	12,5	20	17,6	2,2	21	- 4,5	42	31,3	2,0
Sömmerda, Stadt	529	1,3	1 007	- 6,2	1,9	1 852	- 8,9	3 560	- 14,0	1,9
Deutschland	520	- 0,2	990	- 6,7	1,9	1 824	- 9,7	3 467	- 15,3	1,9
Ausland	9	x	17	30,8	1,9	28	154,5	93	106,7	3,3
Weißensee, Stadt	627	19,4	1 742	12,2	2,8	1 844	- 7,3	5 463	- 8,8	3,0
Deutschland	610	18,0	1 488	3,8	2,4	1 786	- 9,3	4 248	- 24,9	2,4
Ausland	17	112,5	254	111,7	14,9	58	176,2	1 215	263,8	20,9
Hildburghausen										
Eisfeld, Stadt	434	- 4,0	1 151	- 18,3	2,7	1 355	15,6	4 038	23,6	3,0
Deutschland	427	- 1,8	1 143	- 17,5	2,7	1 125	18,5	3 109	31,4	2,8
Ausland	7	- 58,8	8	- 65,2	1,1	230	3,1	929	3,1	4,0
Hildburghausen, Stadt	175	- 26,2	365	- 32,0	2,1	782	8,6	1 833	12,2	2,3
Deutschland	175	- 25,5	365	- 31,5	2,1	781	8,9	1 831	12,5	2,3
Ausland	-	x	-	x	-	1	- 66,7	2	- 66,7	2,0
Römhild, Stadt	328	- 1,8	704	- 5,0	2,1	1 055	29,1	1 903	24,7	1,8
Deutschland	314	- 4,6	684	- 7,1	2,2	1 019	28,8	1 827	26,7	1,8
Ausland	14	180,0	20	x	1,4	36	38,5	76	- 9,5	2,1
Sachsenbrunn	288	14,7	681	13,7	2,4	1 551	5,6	4 074	- 1,0	2,6
Deutschland	288	14,7	681	13,7	2,4	1 551	5,6	4 074	- 1,0	2,6
Ausland	-	x	-	x	-	-	x	-	x	-
Schleusingen, Stadt	313	- 8,2	547	- 17,2	1,7	1 191	6,1	2 056	- 0,9	1,7
Deutschland	309	- 6,6	538	- 17,1	1,7	1 157	5,8	1 972	- 2,7	1,7
Ausland	4	- 60,0	9	- 25,0	2,3	34	17,2	84	71,4	2,5
St. Kilian	326	- 49,1	763	- 52,5	2,3	975	- 41,7	2 105	- 51,6	2,2
Deutschland	270	- 53,2	615	- 56,1	2,3	843	- 43,2	1 746	- 55,6	2,1
Ausland	56	- 12,5	148	- 27,8	2,6	132	- 29,8	359	- 13,5	2,7
Themar, Stadt	300	167,9	440	94,7	1,5	594	82,8	1 005	55,6	1,7
Deutschland	295	173,1	426	98,1	1,4	580	80,7	948	49,3	1,6
Ausland	5	25,0	14	27,3	2,8	14	250,0	57	x	4,1
Masserberg	4 542	- 25,3	19 084	- 18,2	4,2	24 878	- 3,4	86 875	- 10,9	3,5
Deutschland	4 504	- 25,1	18 852	- 18,7	4,2	24 582	- 3,8	86 238	- 11,2	3,5
Ausland	38	- 46,5	232	53,6	6,1	296	53,4	637	55,7	2,2
Ilm-Kreis										
Arnstadt, Stadt	3 093	29,8	5 461	7,5	1,8	10 707	24,1	19 687	12,4	1,8
Deutschland	2 894	37,5	5 067	13,2	1,8	10 029	26,5	18 424	15,5	1,8
Ausland	199	- 28,2	394	- 34,8	2,0	678	- 2,7	1 263	- 19,1	1,9

Noch: 9. Ankünfte, Übernachtungen und Aufenthaltsdauer der Gäste in Beherbergungsstätten
nach ausgewählten Gemeinden und dem ständigen Wohnsitz der Gäste (ohne Camping)

Landkreis Gemeinde Ständiger Wohnsitz der Gäste	April 2012					Januar bis April 2012				
	Ankünfte		Übernachtungen		durch- schnittliche Aufenthalts- dauer	Ankünfte		Übernachtungen		durch- schnittliche Aufenthalts- dauer
	insgesamt	Veränderung gegenüber dem Vorjahres- monat	insgesamt	Veränderung gegenüber dem Vorjahres- monat		insgesamt	Veränderung gegenüber dem Vorjahres- zeitraum	insgesamt	Veränderung gegenüber dem Vorjahres- zeitraum	
	Anzahl	%	Anzahl	%	Tage	Anzahl	%	Anzahl	%	Tage
Noch: Ilm-Kreis										
Elgersburg	442	9,7	1 036	10,2	2,3	1 507	7,4	3 509	- 12,5	2,3
Deutschland	431	8,0	1 021	19,1	2,4	1 458	9,5	3 397	- 1,3	2,3
Ausland	11	175,0	15	- 81,9	1,4	49	- 31,9	112	- 80,3	2,3
Frankenhain	291	8,6	586	- 0,3	2,0	889	- 6,9	2 291	- 5,7	2,6
Deutschland	289	10,3	584	0,3	2,0	867	2,7	2 249	10,7	2,6
Ausland	2	- 66,7	2	- 66,7	1,0	22	- 80,2	42	- 89,4	1,9
Frauenwald	423	- 18,2	1 038	- 13,0	2,5	2 366	0,9	7 069	- 1,9	3,0
Deutschland	421	- 17,9	1 036	- 12,9	2,5	2 345	1,0	7 010	- 1,2	3,0
Ausland	2	- 50,0	2	- 50,0	1,0	21	- 8,7	59	- 47,3	2,8
Gehlbberg	377	13,2	632	- 23,1	1,7	1 613	95,0	2 752	- 15,2	1,7
Deutschland	375	12,6	626	- 23,8	1,7	1 593	92,6	2 708	- 16,6	1,7
Ausland	2	x	6	x	3,0	20	x	44	x	2,2
Geraberg	300	- 20,8	944	- 5,1	3,1	1 200	38,6	2 636	6,4	2,2
Deutschland	300	- 20,8	944	- 5,1	3,1	1 196	38,1	2 548	2,8	2,1
Ausland	-	x	-	x	-	4	x	88	x	22,0
Großbreitenbach, Stadt	180	- 9,5	706	- 6,5	3,9	625	- 5,3	2 029	- 13,7	3,2
Deutschland	180	- 9,5	706	- 6,5	3,9	625	- 5,3	2 029	- 13,7	3,2
Ausland	-	-	-	-	-	-	-	-	-	-
Ilmenau, Stadt	3 262	- 3,8	7 767	1,1	2,4	12 045	1,7	27 178	8,0	2,3
Deutschland	3 009	- 6,0	6 915	- 3,2	2,3	11 117	0,9	23 906	4,0	2,2
Ausland	253	31,8	852	57,2	3,4	928	12,3	3 272	50,0	3,5
Neustadt am Rennsteig	1 686	45,8	4 802	18,4	2,8	6 826	13,9	20 415	26,8	3,0
Deutschland	1 678	49,6	4 781	21,9	2,8	6 810	20,9	20 372	41,7	3,0
Ausland	8	- 76,5	21	- 84,2	2,6	16	- 95,5	43	- 97,5	2,7
Plaue, Stadt	550	14,1	1 145	- 6,0	2,1	723	- 48,4	1 729	- 50,9	2,4
Deutschland	550	14,1	1 145	- 6,0	2,1	723	- 48,3	1 729	- 50,8	2,4
Ausland	-	x	-	x	-	-	x	-	x	-
Schmiedefeld am Rennsteig	362	- 28,6	921	- 20,1	2,5	2 260	- 9,3	6 971	- 6,7	3,1
Deutschland	362	- 28,5	921	- 20,0	2,5	2 260	- 9,2	6 971	- 6,6	3,1
Ausland	-	x	-	x	-	-	x	-	x	-
Stützerbach	42	- 20,8	152	42,1	3,6	214	2,4	808	44,0	3,8
Deutschland	42	- 19,2	152	43,4	3,6	214	2,9	808	44,3	3,8
Ausland	-	x	-	x	-	-	x	-	x	-
Wachsenburggemeinde	237	34,7	390	19,6	1,6	522	19,5	819	16,0	1,6
Deutschland	237	34,7	390	19,6	1,6	522	20,0	819	16,7	1,6
Ausland	-	x	-	x	-	-	x	-	x	-
Wipfratal	191	6,1	483	7,8	2,5	677	9,2	1 622	16,0	2,4
Deutschland	191	6,1	483	7,8	2,5	677	9,2	1 622	16,0	2,4
Ausland	-	-	-	-	-	-	-	-	-	-
Ilmtal	523	- 14,8	1 485	8,2	2,8	1 375	- 11,1	4 594	15,0	3,3
Deutschland	518	- 12,1	1 466	11,4	2,8	1 358	- 10,2	4 546	15,8	3,3
Ausland	5	- 80,0	19	- 66,7	3,8	17	- 50,0	48	- 32,4	2,8
Weimarer Land										
Apolda, Stadt	2 216	20,6	4 211	14,3	1,9	7 044	17,7	15 261	19,0	2,2
Deutschland	2 104	21,3	3 983	14,6	1,9	6 678	16,4	14 418	16,2	2,2
Ausland	112	8,7	228	9,1	2,0	366	47,6	843	102,2	2,3

Noch: 9. Ankünfte, Übernachtungen und Aufenthaltsdauer der Gäste in Beherbergungsstätten
nach ausgewählten Gemeinden und dem ständigen Wohnsitz der Gäste (ohne Camping)

Landkreis Gemeinde Ständiger Wohnsitz der Gäste	April 2012					Januar bis April 2012				
	Ankünfte		Übernachtungen		durch- schnittliche Aufenthalts- dauer	Ankünfte		Übernachtungen		durch- schnittliche Aufenthalts- dauer
	insgesamt	Veränderung gegenüber dem Vorjahres- monat	insgesamt	Veränderung gegenüber dem Vorjahres- monat		insgesamt	Veränderung gegenüber dem Vorjahres- zeitraum	insgesamt	Veränderung gegenüber dem Vorjahres- zeitraum	
	Anzahl	%	Anzahl	%	Tage	Anzahl	%	Anzahl	%	Tage
Noch: Weimarer Land										
Bad Berka, Stadt	1 228	15,2	11 889	20,6	9,7	4 607	11,3	47 373	28,3	10,3
Deutschland	1 201	15,0	11 821	20,7	9,8	4 446	9,3	46 805	27,2	10,5
Ausland	27	22,7	68	6,3	2,5	161	130,0	568	x	3,5
Bad Sulza, Stadt	4 674	7,4	20 078	9,5	4,3	17 294	7,1	70 273	9,5	4,1
Deutschland	4 652	7,2	19 962	9,1	4,3	17 179	6,7	69 933	9,2	4,1
Ausland	22	144,4	116	251,5	5,3	115	130,0	340	129,7	3,0
Mönchenholzhausen	746	23,1	1 771	89,0	2,4	3 138	- 0,7	7 193	21,4	2,3
Deutschland	746	23,1	1 771	89,0	2,4	3 138	- 0,7	7 193	21,4	2,3
Ausland	-	-	-	-	-	-	-	-	-	-
Nohra	1 062	29,8	1 519	22,6	1,4	3 206	15,6	4 661	- 9,6	1,5
Deutschland	772	12,7	1 160	25,3	1,5	2 635	16,7	3 875	- 21,5	1,5
Ausland	290	118,0	359	14,7	1,2	571	10,7	786	- 60,0	1,4
Sonneberg										
Lauscha, Stadt	356	- 16,6	935	- 14,8	2,6	1 286	- 4,5	3 257	- 7,9	2,5
Deutschland	342	- 17,8	905	- 15,9	2,6	1 238	- 5,2	3 161	- 9,2	2,6
Ausland	14	27,3	30	42,9	2,1	48	17,1	96	71,4	2,0
Neuhaus am Rennweg, Stadt	896	- 17,6	3 515	- 15,2	3,9	4 080	12,3	15 346	4,1	3,8
Deutschland	859	- 19,0	3 444	- 15,7	4,0	3 988	12,5	15 120	3,9	3,8
Ausland	37	37,0	71	14,5	1,9	92	5,7	226	19,6	2,5
Neuhaus-Schierschnitz	177	- 36,3	2 147	24,0	12,1	745	23,1	7 398	47,0	9,9
Deutschland	148	- 45,8	2 034	18,3	13,7	543	- 8,3	6 108	22,7	11,2
Ausland	29	x	113	x	3,9	202	x	1 290	x	6,4
Schalkau, Stadt	306	- 15,5	901	- 54,4	2,9	722	- 17,4	1 953	- 63,1	2,7
Deutschland	296	- 3,6	856	- 40,5	2,9	692	- 0,6	1 736	- 29,4	2,5
Ausland	10	- 81,8	45	- 91,6	4,5	30	- 83,1	217	- 92,3	7,2
Sonneberg, Stadt	1 323	8,4	2 829	8,5	2,1	4 182	- 2,9	8 391	4,1	2,0
Deutschland	1 272	7,5	2 721	6,8	2,1	4 089	- 3,3	8 201	3,3	2,0
Ausland	51	37,8	108	83,1	2,1	93	22,4	190	57,0	2,0
Steinach, Stadt	323	100,6	744	173,5	2,3	2 478	14,2	5 999	17,4	2,4
Deutschland	322	101,3	743	174,2	2,3	2 419	12,3	5 854	15,9	2,4
Ausland	1	-	1	-	1,0	59	293,3	145	133,9	2,5
Oberland am Rennsteig	162	55,8	344	184,3	2,1	550	x	1 503	x	2,7
Deutschland	160	55,3	341	184,2	2,1	546	x	1 495	x	2,7
Ausland	2	100,0	3	200,0	1,5	4	- 20,0	8	60,0	2,0
Frankenblick	257	12,2	636	1,1	2,5	783	8,0	1 758	- 9,4	2,2
Deutschland	238	17,2	558	4,3	2,3	740	21,1	1 624	6,1	2,2
Ausland	19	- 26,9	78	- 17,0	4,1	43	- 62,3	134	- 67,3	3,1
Saalfeld-Rudolstadt										
Bad Blankenburg, Stadt	2 047	- 23,9	5 055	- 19,9	2,5	8 119	- 4,1	18 091	- 7,0	2,2
Deutschland	2 047	- 23,7	5 055	- 19,7	2,5	8 092	- 3,6	18 016	- 6,3	2,2
Ausland	-	x	-	x	-	27	- 62,5	75	- 65,9	2,8
Cursdorf	272	- 32,8	786	- 38,9	2,9	713	- 12,5	2 199	- 20,3	3,1
Deutschland	267	- 34,1	777	- 39,6	2,9	707	- 12,8	2 186	- 20,5	3,1
Ausland	5	x	9	x	1,8	6	50,0	13	62,5	2,2
Königsee, Stadt	324	- 12,0	697	- 8,2	2,2	979	- 0,2	1 981	6,3	2,0
Deutschland	318	- 12,9	689	- 8,6	2,2	958	- 0,9	1 950	6,3	2,0
Ausland	6	100,0	8	60,0	1,3	21	50,0	31	6,9	1,5

Noch: 9. Ankünfte, Übernachtungen und Aufenthaltsdauer der Gäste in Beherbergungsstätten
nach ausgewählten Gemeinden und dem ständigen Wohnsitz der Gäste (ohne Camping)

Landkreis Gemeinde Ständiger Wohnsitz der Gäste	April 2012					Januar bis April 2012				
	Ankünfte		Übernachtungen		durch- schnittliche Aufenthalts- dauer	Ankünfte		Übernachtungen		durch- schnittliche Aufenthalts- dauer
	insgesamt	Veränderung gegenüber dem Vorjahres- monat	insgesamt	Veränderung gegenüber dem Vorjahres- monat		insgesamt	Veränderung gegenüber dem Vorjahres- zeitraum	insgesamt	Veränderung gegenüber dem Vorjahres- zeitraum	
	Anzahl	%	Anzahl	%	Tage	Anzahl	%	Anzahl	%	Tage
Noch: Saalfeld-Rudolstadt										
Meura	138	- 6,1	374	- 5,3	2,7	194	- 13,8	525	- 7,4	2,7
Deutschland	138	- 6,1	374	- 5,3	2,7	194	- 13,8	525	- 7,4	2,7
Ausland	-	-	-	-	-	-	-	-	-	-
Oberweißbach/Thür. Wald, Stadt	121	- 28,8	266	- 37,9	2,2	450	- 21,3	983	- 35,8	2,2
Deutschland	115	- 32,4	256	- 40,2	2,2	431	- 22,8	957	- 36,5	2,2
Ausland	6	x	10	x	1,7	19	35,7	26	-	1,4
Rudolstadt, Stadt	1 926	34,7	4 746	51,9	2,5	5 782	16,5	13 013	16,9	2,3
Deutschland	1 918	37,6	4 727	53,3	2,5	5 731	17,9	12 890	17,4	2,2
Ausland	8	- 77,8	19	- 53,7	2,4	51	- 49,0	123	- 23,6	2,4
Saalfeld/Saale, Stadt	2 274	2,7	9 048	7,2	4,0	7 291	2,8	32 758	5,3	4,5
Deutschland	2 171	2,4	8 693	5,3	4,0	6 928	2,0	31 520	3,9	4,5
Ausland	103	9,6	355	91,9	3,4	363	19,0	1 238	60,4	3,4
Schwarzburg	557	9,6	1 369	20,3	2,5	989	18,4	2 229	15,9	2,3
Deutschland	549	8,1	1 358	19,3	2,5	969	16,0	2 193	14,0	2,3
Ausland	8	x	11	x	1,4	20	x	36	x	1,8
Sitzendorf	121	- 15,4	404	- 8,0	3,3	220	4,3	658	5,3	3,0
Deutschland	121	2,5	404	- 2,4	3,3	220	18,3	658	9,7	3,0
Ausland	-	x	-	x	-	-	x	-	x	-
Leutenberg, Stadt	404	- 1,0	1 033	0,1	2,6	567	- 6,3	1 508	- 0,7	2,7
Deutschland	399	- 1,5	1 023	- 0,3	2,6	562	- 6,6	1 498	- 0,9	2,7
Ausland	5	66,7	10	66,7	2,0	5	66,7	10	66,7	2,0
Saalfelder Höhe	1 497	6,5	3 752	11,8	2,5	3 413	- 0,8	7 419	2,0	2,2
Deutschland	1 496	6,5	3 751	11,8	2,5	3 412	- 0,8	7 418	2,0	2,2
Ausland	1	x	1	x	1,0	1	x	1	x	1,0
Uhlstädt-Kirchhasel	783	- 37,8	3 343	- 11,3	4,3	2 227	- 15,2	10 916	10,4	4,9
Deutschland	777	- 38,3	3 337	- 11,4	4,3	2 191	- 16,6	10 742	8,6	4,9
Ausland	6	x	6	x	1,0	36	x	174	x	4,8
Unterwellenborn	599	- 4,0	1 128	- 13,2	1,9	1 463	16,0	2 797	7,3	1,9
Deutschland	581	- 4,9	1 073	- 15,6	1,8	1 426	15,0	2 696	4,9	1,9
Ausland	18	38,5	55	103,7	3,1	37	76,2	101	173,0	2,7
Saale-Holzland-Kreis										
Bad Klosterlausnitz	1 585	16,3	17 110	6,8	10,8	6 143	16,3	67 359	6,1	11,0
Deutschland	1 518	14,7	17 036	6,7	11,2	5 804	12,7	66 980	5,8	11,5
Ausland	67	71,8	74	51,0	1,1	339	160,8	379	135,4	1,1
Eisenberg, Stadt	811	42,0	1 441	25,4	1,8	1 638	34,3	2 834	16,4	1,7
Deutschland	809	45,5	1 433	26,4	1,8	1 636	35,8	2 826	16,8	1,7
Ausland	2	- 86,7	8	- 46,7	4,0	2	- 86,7	8	- 46,7	4,0
Hermsdorf, Stadt	245	- 29,8	415	- 23,1	1,7	780	- 22,8	1 311	- 17,9	1,7
Deutschland	236	- 29,3	406	- 22,7	1,7	711	- 25,9	1 242	- 18,1	1,7
Ausland	9	- 40,0	9	- 40,0	1,0	69	38,0	69	- 13,8	1,0
Kahla, Stadt	305	- 12,6	464	- 13,4	1,5	860	6,2	1 320	7,7	1,5
Deutschland	300	- 12,5	452	- 13,9	1,5	830	5,3	1 257	5,5	1,5
Ausland	5	- 16,7	12	9,1	2,4	30	36,4	63	85,3	2,1
Stadtroda, Stadt	396	28,2	723	0,6	1,8	1 271	12,1	2 532	- 0,3	2,0
Deutschland	373	23,1	677	- 4,5	1,8	1 219	11,0	2 427	- 2,1	2,0
Ausland	23	283,3	46	x	2,0	52	44,4	105	72,1	2,0

Noch: 9. Ankünfte, Übernachtungen und Aufenthaltsdauer der Gäste in Beherbergungsstätten
nach ausgewählten Gemeinden und dem ständigen Wohnsitz der Gäste (ohne Camping)

Landkreis Gemeinde Ständiger Wohnsitz der Gäste	April 2012					Januar bis April 2012				
	Ankünfte		Übernachtungen		durch- schnittliche Aufenthalts- dauer	Ankünfte		Übernachtungen		durch- schnittliche Aufenthalts- dauer
	insgesamt	Veränderung gegenüber dem Vorjahres- monat	insgesamt	Veränderung gegenüber dem Vorjahres- monat		insgesamt	Veränderung gegenüber dem Vorjahres- zeitraum	insgesamt	Veränderung gegenüber dem Vorjahres- zeitraum	
	Anzahl	%	Anzahl	%		Anzahl	%	Anzahl	%	
Noch: Saale-Holzland-Kreis										
Trockenborn-Wolfersdorf	286	62,5	601	97,7	2,1	798	1,8	1 337	4,9	1,7
Deutschland	258	58,3	545	96,0	2,1	671	- 9,2	1 140	- 5,1	1,7
Ausland	28	115,4	56	115,4	2,0	127	182,2	197	166,2	1,6
Saale-Orla-Kreis										
Bad Lobenstein, Stadt	825	80,5	7 785	18,4	9,4	2 502	50,1	27 339	10,7	10,9
Deutschland	825	82,1	7 785	18,6	9,4	2 494	50,3	27 291	10,6	10,9
Ausland	-	x	-	x	-	8	-	48	92,0	6,0
Neustadt an der Orla, Stadt	572	- 23,1	867	- 13,0	1,5	2 000	- 2,6	2 939	3,0	1,5
Deutschland	538	- 22,8	826	- 9,9	1,5	1 884	- 1,7	2 779	6,4	1,5
Ausland	34	- 27,7	41	- 48,1	1,2	116	- 15,3	160	- 33,3	1,4
Pößneck, Stadt	287	- 6,5	490	- 5,4	1,7	925	1,3	1 613	- 3,1	1,7
Deutschland	280	- 5,7	481	- 4,9	1,7	893	1,1	1 569	- 3,1	1,8
Ausland	7	- 30,0	9	- 25,0	1,3	32	6,7	44	- 2,2	1,4
Schleiz, Stadt	462	33,5	760	26,0	1,6	1 359	7,3	2 293	16,4	1,7
Deutschland	411	54,5	688	51,2	1,7	1 152	19,5	1 892	23,3	1,6
Ausland	51	- 36,3	72	- 51,4	1,4	207	- 31,5	401	- 8,0	1,9
Triptis, Stadt	532	- 7,3	1 106	- 19,6	2,1	1 394	- 8,3	2 830	- 17,6	2,0
Deutschland	495	- 11,3	982	- 27,7	2,0	1 245	- 13,7	2 473	- 24,7	2,0
Ausland	37	131,3	124	x	3,4	149	88,6	357	138,0	2,4
Ziegenrück, Stadt	890	20,9	2 253	16,6	2,5	2 164	31,3	4 707	21,0	2,2
Deutschland	731	19,6	1 992	24,4	2,7	1 750	36,6	4 051	36,2	2,3
Ausland	159	27,2	261	- 21,4	1,6	414	12,8	656	- 28,2	1,6
Krölpa	208	20,2	756	60,9	3,6	579	0,9	1 922	29,2	3,3
Deutschland	208	23,8	756	63,3	3,6	579	1,8	1 922	29,8	3,3
Ausland	-	x	-	x	-	-	x	-	x	-
Wurzbach, Stadt	1 187	- 10,9	4 032	- 12,3	3,4	4 012	- 5,1	13 168	- 13,0	3,3
Deutschland	1 154	- 11,7	3 937	- 13,3	3,4	3 905	- 5,9	12 928	- 13,6	3,3
Ausland	33	32,0	95	55,7	2,9	107	39,0	240	42,9	2,2
Saalburg-Ebersdorf, Stadt	895	- 31,0	2 228	- 19,7	2,5	1 995	- 24,4	4 735	- 19,5	2,4
Deutschland	847	- 33,5	2 144	- 21,9	2,5	1 864	- 27,4	4 219	- 27,1	2,3
Ausland	48	100,0	84	189,7	1,8	131	79,5	516	x	3,9
Greiz										
Berga/Elster, Stadt	140	- 23,5	349	- 16,9	2,5	360	- 21,4	765	- 10,6	2,1
Deutschland	140	- 21,3	349	- 14,9	2,5	360	- 20,5	765	- 9,6	2,1
Ausland	-	x	-	x	-	-	x	-	x	-
Greiz, Stadt	678	1,8	1 292	- 4,0	1,9	2 094	- 6,0	4 046	- 16,1	1,9
Deutschland	645	1,3	1 226	- 2,5	1,9	2 005	- 6,2	3 865	- 12,6	1,9
Ausland	33	13,8	66	- 25,8	2,0	89	- 1,1	181	- 55,2	2,0
Weida, Stadt	178	- 32,1	297	- 26,5	1,7	562	- 21,2	866	- 13,5	1,5
Deutschland	178	- 32,1	297	- 26,5	1,7	562	- 21,2	866	- 13,5	1,5
Ausland	-	x	-	x	-	-	x	-	x	-
Zeulenroda-Triebes, Stadt	1 822	- 6,3	3 676	15,5	2,0	7 080	10,3	12 907	26,6	1,8
Deutschland	1 691	- 5,5	3 346	12,7	2,0	6 675	9,9	11 830	22,8	1,8
Ausland	131	- 15,5	330	54,9	2,5	405	18,4	1 077	91,3	2,7
Mohlsdorf-Teichwolframsdorf	366	- 9,0	1 592	0,4	4,3	1 529	0,9	4 688	6,8	3,1
Deutschland	350	- 12,9	1 528	- 3,7	4,4	1 511	- 0,3	4 622	5,3	3,1
Ausland	16	x	64	x	4,0	18	x	66	x	3,7

Noch: 9. Ankünfte, Übernachtungen und Aufenthaltsdauer der Gäste in Beherbergungsstätten
nach ausgewählten Gemeinden und dem ständigen Wohnsitz der Gäste (ohne Camping)

Landkreis Gemeinde Ständiger Wohnsitz der Gäste	April 2012					Januar bis April 2012				
	Ankünfte		Übernachtungen		durch- schnittliche Aufenthalts- dauer	Ankünfte		Übernachtungen		durch- schnittliche Aufenthalts- dauer
	insgesamt	Veränderung gegenüber dem Vorjahres- monat	insgesamt	Veränderung gegenüber dem Vorjahres- monat		insgesamt	Veränderung gegenüber dem Vorjahres- zeitraum	insgesamt	Veränderung gegenüber dem Vorjahres- zeitraum	
	Anzahl	%	Anzahl	%	Tage	Anzahl	%	Anzahl	%	Tage
Altenburger Land										
Altenburg, Stadt	2 818	8,1	6 769	16,7	2,4	8 659	18,8	18 529	26,7	2,1
Deutschland	2 677	12,1	6 330	24,4	2,4	8 332	20,9	17 678	29,8	2,1
Ausland	141	- 35,0	439	- 38,6	3,1	327	- 16,8	851	- 15,2	2,6
Meuselwitz, Stadt	164	- 14,1	334	- 6,2	2,0	586	7,5	1 148	5,3	2,0
Deutschland	164	- 12,8	334	- 4,8	2,0	585	8,1	1 147	6,0	2,0
Ausland	-	x	-	x	-	1	- 75,0	1	- 87,5	1,0
Schmölln, Stadt	429	- 27,5	932	3,3	2,2	1 675	- 12,7	3 498	12,3	2,1
Deutschland	403	- 30,3	856	1,3	2,1	1 592	- 15,0	3 202	8,9	2,0
Ausland	26	85,7	76	33,3	2,9	83	80,4	296	68,2	3,6

**10. Ankünfte, Übernachtungen und Aufenthaltsdauer der Gäste in Beherbergungsstätten
in Städten des Vereins Städtetourismus in Thüringen e.V. (ohne Camping)**

Stadt ----- Ständiger Wohnsitz der Gäste	April 2012					Januar bis April 2012				
	Ankünfte		Übernachtungen		durch- schnittliche Aufenthalts- dauer	Ankünfte		Übernachtungen		durch- schnittliche Aufenthalts- dauer
	insgesamt	Veränderung gegenüber dem Vorjahres- monat	insgesamt	Veränderung gegenüber dem Vorjahres- monat		insgesamt	Veränderung gegenüber dem Vorjahres- zeitraum	insgesamt	Veränderung gegenüber dem Vorjahres- zeitraum	
	Anzahl	%	Anzahl	%	Tage	Anzahl	%	Anzahl	%	Tage
Altenburg	2 818	8,1	6 769	16,7	2,4	8 659	18,8	18 529	26,7	2,1
Deutschland	2 677	12,1	6 330	24,4	2,4	8 332	20,9	17 678	29,8	2,1
Ausland	141	- 35,0	439	- 38,6	3,1	327	- 16,8	851	- 15,2	2,6
Apolda	2 216	20,6	4 211	14,3	1,9	7 044	17,7	15 261	19,0	2,2
Deutschland	2 104	21,3	3 983	14,6	1,9	6 678	16,4	14 418	16,2	2,2
Ausland	112	8,7	228	9,1	2,0	366	47,6	843	102,2	2,3
Arnstadt	3 093	29,8	5 461	7,5	1,8	10 707	24,1	19 687	12,4	1,8
Deutschland	2 894	37,5	5 067	13,2	1,8	10 029	26,5	18 424	15,5	1,8
Ausland	199	- 28,2	394	- 34,8	2,0	678	- 2,7	1 263	- 19,1	1,9
Eisenach	14 017	- 0,2	25 396	3,1	1,8	41 822	0,7	74 391	6,9	1,8
Deutschland	12 808	1,0	23 253	3,5	1,8	38 738	2,0	68 283	7,0	1,8
Ausland	1 209	- 11,7	2 143	- 0,9	1,8	3 084	- 12,4	6 108	5,9	2,0
Erfurt	34 201	10,5	61 891	15,3	1,8	116 635	9,5	199 857	10,1	1,7
Deutschland	31 646	10,2	57 005	14,0	1,8	108 766	9,4	184 438	9,2	1,7
Ausland	2 555	14,4	4 886	33,5	1,9	7 869	12,0	15 419	22,2	2,0
Gera	7 954	- 1,2	15 217	6,3	1,9	28 825	- 5,5	55 821	- 6,0	1,9
Deutschland	6 829	- 1,0	13 496	7,9	2,0	25 941	- 5,0	50 743	- 4,8	2,0
Ausland	1 125	- 2,1	1 721	- 4,7	1,5	2 884	- 9,9	5 078	- 17,1	1,8
Gotha	5 117	20,4	11 560	2,0	2,3	17 996	19,5	40 064	9,3	2,2
Deutschland	4 575	14,2	10 674	- 2,6	2,3	16 427	15,6	37 353	6,5	2,3
Ausland	542	123,0	886	136,3	1,6	1 569	85,5	2 711	70,7	1,7
Greiz	678	1,8	1 292	- 4,0	1,9	2 094	- 6,0	4 046	- 16,1	1,9
Deutschland	645	1,3	1 226	- 2,5	1,9	2 005	- 6,2	3 865	- 12,6	1,9
Ausland	33	13,8	66	- 25,8	2,0	89	- 1,1	181	- 55,2	2,0
Ilmenau	3 262	- 3,8	7 767	1,1	2,4	12 045	1,7	27 178	8,0	2,3
Deutschland	3 009	- 6,0	6 915	- 3,2	2,3	11 117	0,9	23 906	4,0	2,2
Ausland	253	31,8	852	57,2	3,4	928	12,3	3 272	50,0	3,5
Jena	10 222	- 24,8	19 699	- 20,4	1,9	38 049	- 16,8	72 237	- 13,5	1,9
Deutschland	9 201	- 22,1	17 072	- 18,6	1,9	34 561	- 13,3	62 056	- 12,0	1,8
Ausland	1 021	- 42,8	2 627	- 30,2	2,6	3 488	- 40,8	10 181	- 21,8	2,9

Noch: 10. Ankünfte, Übernachtungen und Aufenthaltsdauer der Gäste in Beherbergungsstätten
in Städten des Vereins Städtetourismus in Thüringen e.V. (ohne Camping)

Stadt ----- Ständiger Wohnsitz der Gäste	April 2012					Januar bis April 2012				
	Ankünfte		Übernachtungen		durch- schnittliche Aufenthalts- dauer	Ankünfte		Übernachtungen		durch- schnittliche Aufenthalts- dauer
	insgesamt	Veränderung gegenüber dem Vorjahres- monat	insgesamt	Veränderung gegenüber dem Vorjahres- monat		insgesamt	Veränderung gegenüber dem Vorjahres- zeitraum	insgesamt	Veränderung gegenüber dem Vorjahres- zeitraum	
	Anzahl	%	Anzahl	%	Tage	Anzahl	%	Anzahl	%	Tage
Meiningen	2 505	22,9	4 345	11,2	1,7	8 632	21,4	15 027	15,3	1,7
Deutschland	2 360	21,7	4 062	9,4	1,7	8 234	23,5	14 269	18,7	1,7
Ausland	145	45,0	283	45,9	2,0	398	- 10,4	758	- 24,7	1,9
Mühlhausen	4 226	- 5,5	10 584	- 3,0	2,5	12 691	- 0,4	28 467	1,7	2,2
Deutschland	3 918	- 2,6	10 003	0,1	2,6	11 525	- 3,8	26 215	- 1,1	2,3
Ausland	308	- 32,0	581	- 36,3	1,9	1 166	53,4	2 252	52,3	1,9
Nordhausen	2 821	- 11,6	5 694	- 0,7	2,0	9 532	- 0,8	18 821	11,5	2,0
Deutschland	2 684	- 12,6	5 470	1,6	2,0	8 958	- 2,3	17 858	13,1	2,0
Ausland	137	15,1	224	- 36,2	1,6	574	31,4	963	- 12,1	1,7
Rudolstadt	1 926	34,7	4 746	51,9	2,5	5 782	16,5	13 013	16,9	2,3
Deutschland	1 918	37,6	4 727	53,3	2,5	5 731	17,9	12 890	17,4	2,2
Ausland	8	- 77,8	19	- 53,7	2,4	51	- 49,0	123	- 23,6	2,4
Saalfeld	2 274	2,7	9 048	7,2	4,0	7 291	2,8	32 758	5,3	4,5
Deutschland	2 171	2,4	8 693	5,3	4,0	6 928	2,0	31 520	3,9	4,5
Ausland	103	9,6	355	91,9	3,4	363	19,0	1 238	60,4	3,4
Schmalkalden	1 383	48,5	2 829	45,9	2,0	4 202	14,9	8 352	2,2	2,0
Deutschland	1 375	50,6	2 804	49,5	2,0	4 131	15,0	8 200	2,7	2,0
Ausland	8	- 55,6	25	- 60,3	3,1	71	6,0	152	- 20,4	2,1
Sondershausen	1 997	7,8	5 020	5,2	2,5	5 423	2,9	12 392	0,0	2,3
Deutschland	1 965	7,6	4 929	4,2	2,5	5 297	2,3	11 979	- 1,4	2,3
Ausland	32	23,1	91	116,7	2,8	126	32,6	413	66,5	3,3
Suhl	7 206	13,2	18 645	4,0	2,6	29 564	12,4	77 251	8,1	2,6
Deutschland	7 017	14,0	17 799	4,9	2,5	28 720	12,6	73 879	8,4	2,6
Ausland	189	- 10,8	846	- 11,7	4,5	844	5,2	3 372	3,8	4,0
Weimar	30 122	- 0,6	57 814	1,7	1,9	86 500	2,4	157 784	2,5	1,8
Deutschland	26 349	- 1,8	49 982	- 1,0	1,9	77 329	1,4	139 144	0,7	1,8
Ausland	3 773	8,3	7 832	23,2	2,1	9 171	12,2	18 640	18,7	2,0
Ausgewählte Städte zusammen	138 038	2,6	277 988	4,5	2,0	453 493	3,9	890 936	4,6	2,0
Deutschland	126 145	3,0	253 490	4,4	2,0	419 447	4,2	817 118	4,3	1,9
Ausland	11 893	- 2,0	24 498	6,4	2,1	34 046	0,4	73 818	7,6	2,2

**11. Beherbergungsstätten, angebotene Gästebetten und Kapazitätsauslastung
nach Betriebsarten sowie Campingplätze**

Betriebsart	April 2012								Jan. - Apr. 2012
	Betriebe			in den Betrieben angebotene Betten/Schlafgelegenheiten ¹⁾					durch- schnittliche Auslastung
	insgesamt	darunter geöffnete ²⁾		insgesamt	Veränderung gegenüber dem Vorjahres- monat	durch- schnittliche Auslastung	nachrichtlich		
		zusammen	Veränderung gegenüber dem Vorjahres- monat				maximales Angebot an Schlaf- gelegenheiten der letzten 13 Monate	Anteil der aktuell angebotenen Schlaf- gelegenheiten am Maximum	
Anzahl		%	Anzahl	%		Anzahl	%		
Hotels, Gasthöfe, Pensionen	1 004	977	- 1,9	44 572	- 1,6	35,6	46 107	96,7	30,2
Hotels (ohne Hotels garnis)	386	378	- 1,0	30 471	- 2,0	38,5	31 541	96,6	33,5
Hotels garnis	66	63	3,3	3 249	3,6	40,3	3 319	97,9	31,9
Gasthöfe	363	350	- 4,4	7 071	- 3,5	23,5	7 348	96,2	18,6
Pensionen	189	186	- 0,5	3 781	1,4	30,0	3 899	97,0	23,4
Ferienunterkünfte und ähnliche Beherbergungsstätten	257	238	- 1,7	12 067	- 0,8	25,4	13 784	87,5	19,4
Erholungs- und Ferienheime	12	12	-	769	9,2	41,5	784	98,1	30,7
Ferienhäuser und Ferienwohnungen	127	115	- 3,4	4 032	- 5,4	23,3	4 703	85,7	20,4
Jugendherbergen und Hütten	118	111	-	7 266	0,9	24,8	8 297	87,6	17,6
Sonstige tourismusrelevante Unterkünfte	62	62	-	7 877	0,1	73,9	8 014	98,3	70,3
Vorsorge- u. Rehabilitations- kliniken	33	33	-	5 871	- 0,5	87,4	5 890	99,7	82,8
Schulungsheime	29	29	-	2 006	1,9	34,7	2 124	94,4	32,9
Beherbergungsstätten insgesamt	1 323	1 277	- 1,8	64 516	- 1,2	38,4	67 905	95,0	33,4
Campingplätze ³⁾	63	51	- 1,9	12 632	- 17,7	x	41 828	30,2	x

1) Doppelbetten zählen als 2 Schlafgelegenheiten. Für Camping (Urlaubscamping ohne Dauercamping) wird 1 Stellplatz in 4 Schlafgelegenheiten umgerechnet. - 2) ganz oder teilweise geöffnet - 3) Campingplätze ohne Betriebe mit ausschließlich Dauercamping

12. Beherbergungsstätten, angebotene Gästebetten und Kapazitätsauslastung nach Reisegebieten sowie Campingplätze

Reisegebiet	April 2012								Jan. - Apr. 2012
	Betriebe			in den Betrieben angebotene Betten/Schlafgelegenheiten ¹⁾					durchschnittliche Auslastung
	insgesamt	darunter geöffnete ²⁾		insgesamt	Veränderung gegenüber dem Vorjahresmonat	durchschnittliche Auslastung	nachrichtlich		
		zusammen	Veränderung gegenüber dem Vorjahresmonat				maximales Angebot an Schlafgelegenheiten der letzten 13 Monate	Anteil der aktuell angebotenen Schlafgelegenheiten am Maximum	
Anzahl		%	Anzahl	%	Anzahl	%			
Südharz	36	35	-	1 923	3,6	26,6	1 951	98,6	17,1
Thüringer Vogtland	71	67	- 9,5	3 317	- 5,3	26,8	3 579	92,7	24,5
Thüringer Rhön	86	84	-	3 199	- 3,8	41,8	3 352	95,4	35,8
Thüringer Wald	665	634	- 3,4	29 933	- 2,2	34,9	31 660	94,5	32,9
Städte Eisenach, Erfurt, Jena, Weimar	164	161	- 0,6	12 097	- 2,8	45,4	12 643	95,7	34,8
Übriges Thüringen	301	296	2,4	14 047	3,4	43,1	14 720	95,4	36,9
Thüringen insgesamt	1 323	1 277	- 1,8	64 516	- 1,2	38,4	67 905	95,0	33,4
Campingplätze ³⁾	63	51	- 1,9	12 632	- 17,7	x	41 828	30,2	x

1) Doppelbetten zählen als 2 Schlafgelegenheiten. Für Camping (Urlaubscamping ohne Dauercamping) wird 1 Stellplatz in 4 Schlafgelegenheiten umgerechnet. - 2) ganz oder teilweise geöffnet - 3) Campingplätze ohne Betriebe mit ausschließlich Dauercamping

13. Beherbergungsstätten, angebotene Gästebetten und Kapazitätsauslastung nach Gemeindegruppen (ohne Camping)

Gemeindegruppe	April 2012								Jan. - Apr. 2012
	Betriebe			in den Betrieben angebotene Betten/Schlafgelegenheiten ¹⁾					durchschnittliche Auslastung
	insgesamt	darunter geöffnete ²⁾		insgesamt	Veränderung gegenüber dem Vorjahresmonat	durchschnittliche Auslastung	nachrichtlich		
		zusammen	Veränderung gegenüber dem Vorjahresmonat				maximales Angebot an Schlafgelegenheiten der letzten 13 Monate	Anteil der aktuell angebotenen Schlafgelegenheiten am Maximum	
Anzahl		%	Anzahl	%	Anzahl	%			
Heilbäder zusammen	128	128	2,4	9 626	0,3	66,0	9 667	99,6	60,9
Mineral-, Moor-, Sole- und Thermalbäder	83	83	9,2	6 111	2,9	71,7	6 140	99,5	65,3
Orte mit Kurbetrieb	12	12	9,1	1 270	6,3	73,7	1 276	99,5	72,1
heilklimatische Kurorte	21	21	- 16,0	1 295	- 13,3	38,4	1 295	100,0	37,5
Kneippkurorte	12	12	- 7,7	950	- 2,1	56,8	956	99,4	52,1
Luftkurorte	58	56	- 3,4	5 219	- 1,4	36,5	5 369	97,2	41,5
Erholungsorte	212	203	- 2,4	7 368	- 3,2	27,4	7 925	93,0	25,4
Sonstige Gemeinden	925	890	- 2,1	42 303	- 1,2	34,2	44 944	94,1	27,1
Gemeindegruppen insgesamt	1 323	1 277	- 1,8	64 516	- 1,2	38,4	67 905	95,0	33,4

1) Doppelbetten zählen als 2 Schlafgelegenheiten. - 2) ganz oder teilweise geöffnet

14. Beherbergungsstätten, angebotene Gästebetten und Kapazitätsauslastung nach Kreisen (ohne Camping)

Kreisfreie Stadt Landkreis Land	April 2012								Jan. - Apr. 2012
	Betriebe			in den Betrieben angebotene Betten/Schlafgelegenheiten ¹⁾					durch- schnittliche Auslastung
	insgesamt	darunter geöffnete ²⁾		insgesamt	Veränderung gegenüber dem Vorjahres- monat	durch- schnittliche Auslastung	nachrichtlich		
		zusammen	Veränderung gegenüber dem Vorjahres- monat				maximales Angebot an Schlaf- gelegenheiten der letzten 13 Monate	Anteil der aktuell angebotenen Schlaf- gelegenheiten am Maximum	
Anzahl		%	Anzahl	%	Anzahl	%			
Stadt Erfurt	63	63	-	4 797	0,0	43,0	4 872	98,5	34,6
Stadt Gera	18	16	- 15,8	1 440	- 5,4	35,2	1 505	95,7	31,9
Stadt Jena	25	23	- 14,8	1 531	- 22,4	42,9	1 919	79,8	39,1
Stadt Suhl	22	20	- 4,8	1 665	2,5	37,6	1 709	97,4	38,7
Stadt Weimar	46	45	-	3 711	0,3	51,9	3 782	98,1	35,9
Stadt Eisenach	30	30	11,1	2 058	4,2	41,1	2 070	99,4	30,1
Eichsfeld	55	55	1,9	2 426	6,5	42,7	2 436	99,6	38,0
Nordhausen	36	35	-	1 923	3,6	26,6	1 951	98,6	17,1
Wartburgkreis	90	88	- 2,2	4 090	- 2,0	54,5	4 235	96,6	49,9
Unstrut-Hainich-Kreis	48	48	2,1	2 219	3,8	48,1	2 227	99,6	38,8
Kyffhäuserkreis	41	41	5,1	1 901	4,3	40,3	2 362	80,5	31,5
Schmalkalden-Meiningen	134	129	- 1,5	5 896	- 1,8	29,1	6 250	94,3	33,9
Gotha	99	96	- 7,7	6 089	- 2,0	39,2	6 184	98,5	34,4
Sömmerda	21	21	- 4,5	997	5,3	20,6	1 003	99,4	17,6
Hildburghausen	65	63	- 4,5	2 908	- 7,3	40,5	2 998	97,0	40,0
Ilm-Kreis	102	97	- 3,0	3 794	- 0,9	27,6	4 006	94,7	25,8
Weimarer Land	60	58	5,5	3 351	4,4	48,1	3 422	97,9	41,4
Sonneberg	54	49	- 5,8	1 778	- 2,2	23,6	1 918	92,7	23,5
Saalfeld-Rudolstadt	110	104	- 1,9	4 121	- 4,1	30,6	4 582	89,9	22,8
Saale-Holzland-Kreis	54	51	- 1,9	2 050	- 4,2	50,5	2 166	94,6	46,1
Saale-Orla-Kreis	75	72	2,9	2 791	- 1,4	33,0	3 130	89,2	25,1
Greiz	45	44	- 6,4	1 699	- 5,1	19,1	1 885	90,1	16,8
Altenburger Land	30	29	3,6	1 281	2,9	30,3	1 293	99,1	24,0
Thüringen	1 323	1 277	- 1,8	64 516	- 1,2	38,4	67 905	95,0	33,4

1) Doppelbetten zählen als 2 Schlafgelegenheiten. - 2) ganz oder teilweise geöffnet

**15. Beherbergungsstätten, angebotene Gästebetten und Kapazitätsauslastung
nach Kreisen und ausgewählten Betriebsarten**

Kreisfreie Stadt Landkreis ----- Betriebsart	April 2012								Jan. - Apr. 2012
	Betriebe			in den Betrieben angebotene Betten/Schlafgelegenheiten ¹⁾					durch- schnittliche Auslastung
	insgesamt	darunter geöffnete ²⁾		insgesamt	Veränderung gegenüber dem Vorjahres- monat	durch- schnittliche Auslastung	nachrichtlich		
		zusammen	Veränderung gegenüber dem Vorjahres- monat				maximales Angebot an Schlaf- gelegenheiten der letzten 13 Monate	Anteil der aktuell angebotenen Schlaf- gelegenheiten am Maximum	
Anzahl		%	Anzahl	%		Anzahl	%		
Stadt Erfurt									
Hotels, Gasthöfe, Pensionen	54	54	-	4 148	0,5	43,0	4 206	98,6	34,8
darunter									
Hotels (ohne Hotels garnis)	21	21	-	2 985	- 1,2	44,7	3 039	98,2	36,5
Gasthöfe	12	12	-	238	6,3	26,6	238	100,0	23,4
Stadt Gera									
Hotels, Gasthöfe, Pensionen	17	15	- 16,7	1 389	- 5,5	35,5	1 452	95,7	32,7
darunter									
Hotels (ohne Hotels garnis)	7	6	- 25,0	1 038	- 6,0	31,8	1 086	95,6	30,9
Gasthöfe	4	4	-	88	-	30,8	88	100,0	30,8
Stadt Jena									
Hotels, Gasthöfe, Pensionen	22	20	- 13,0	1 309	- 23,0	45,3	1 697	77,1	42,1
darunter									
Hotels (ohne Hotels garnis)	7	6	- 14,3	827	- 30,2	44,7	1 185	69,8	42,4
Gasthöfe	6	6	- 14,3	210	- 4,1	40,0	211	99,5	36,1
Stadt Suhl									
Hotels, Gasthöfe, Pensionen	18	17	- 5,6	1 579	2,6	39,1	1 595	99,0	39,8
darunter									
Hotels (ohne Hotels garnis)	7	7	- 12,5	1 337	- 0,7	42,1	1 339	99,9	43,1
Gasthöfe	6	5	- 16,7	67	- 13,0	38,6	79	84,8	38,2
Stadt Weimar									
Hotels, Gasthöfe, Pensionen	35	34	-	3 029	- 0,6	52,8	3 093	97,9	34,1
darunter									
Hotels (ohne Hotels garnis)	12	11	- 8,3	2 018	- 2,9	52,8	2 078	97,1	34,1
Gasthöfe	3	3	-	62	1,6	30,2	62	100,0	18,6
Stadt Eisenach									
Hotels, Gasthöfe, Pensionen	27	27	12,5	1 876	4,9	41,5	1 883	99,6	30,6
darunter									
Hotels (ohne Hotels garnis)	14	14	16,7	1 479	5,3	43,9	1 486	99,5	32,8
Gasthöfe	4	4	-	91	-	29,0	91	100,0	18,5
Eichsfeld									
Hotels, Gasthöfe, Pensionen	38	38	- 2,6	1 413	- 0,2	36,0	1 420	99,5	31,5
darunter									
Hotels (ohne Hotels garnis)	15	15	-	980	0,5	46,6	985	99,5	40,9
Gasthöfe	19	19	- 5,0	372	- 2,1	11,2	374	99,5	9,0
Nordhausen									
Hotels, Gasthöfe, Pensionen	25	24	-	1 261	1,4	27,0	1 289	97,8	18,7
darunter									
Hotels (ohne Hotels garnis)	17	17	6,3	1 077	3,1	25,2	1 086	99,2	16,6
Gasthöfe	4	3	- 25,0	49	- 21,0	22,5	66	74,2	17,2

1) Doppelbetten zählen als 2 Schlafgelegenheiten. - 2) ganz oder teilweise geöffnet

Noch: 15. Beherbergungsstätten, angebotene Gästebetten und Kapazitätsauslastung
nach Kreisen und ausgewählten Betriebsarten

Kreisfreie Stadt Landkreis ----- Betriebsart	April 2012								Jan. - Apr. 2012
	Betriebe			in den Betrieben angebotene Betten/Schlafgelegenheiten ¹⁾					durch- schnittliche Auslastung
	insgesamt	darunter geöffnete ²⁾		insgesamt	Veränderung gegenüber dem Vorjahres- monat	durch- schnittliche Auslastung	nachrichtlich		
		zusammen	Veränderung gegenüber dem Vorjahres- monat				maximales Angebot an Schlaf- gelegenheiten der letzten 13 Monate	Anteil der aktuell angebotenen Schlaf- gelegenheiten am Maximum	
Anzahl		%	Anzahl	%		Anzahl	%		
Wartburgkreis									
Hotels, Gasthöfe, Pensionen	64	64	-	1 804	- 3,9	31,2	1 829	98,6	22,5
darunter									
Hotels (ohne Hotels garnis)	23	23	- 4,2	988	- 9,2	39,9	1 000	98,8	28,5
Gasthöfe	31	31	3,3	660	6,6	20,2	669	98,7	14,2
Unstrut-Hainich-Kreis									
Hotels, Gasthöfe, Pensionen	35	35	2,9	1 220	6,6	34,3	1 228	99,3	21,7
darunter									
Hotels (ohne Hotels garnis)	17	17	6,3	840	9,9	35,4	845	99,4	22,7
Gasthöfe	11	11	-	246	- 1,2	27,1	249	98,8	13,4
Kyffhäuserkreis									
Hotels, Gasthöfe, Pensionen	24	24	9,1	743	8,2	37,4	743	100,0	27,9
darunter									
Hotels (ohne Hotels garnis)	5	5	-	315	-	54,8	315	100,0	41,1
Gasthöfe	12	12	9,1	254	7,6	25,0	254	100,0	14,4
Schmalkalden-Meiningen									
Hotels, Gasthöfe, Pensionen	107	103	- 1,9	4 459	- 1,3	30,1	4 666	95,6	33,9
darunter									
Hotels (ohne Hotels garnis)	33	32	-	3 084	- 0,5	33,5	3 215	95,9	39,2
Gasthöfe	45	42	- 8,7	790	- 8,8	21,9	842	93,8	21,1
Gotha									
Hotels, Gasthöfe, Pensionen	78	77	- 7,2	4 768	- 1,2	37,1	4 798	99,4	33,2
darunter									
Hotels (ohne Hotels garnis)	33	33	- 8,3	3 828	- 1,6	39,1	3 832	99,9	35,6
Gasthöfe	22	21	- 8,7	438	- 2,9	28,7	448	97,8	22,9
Sömmerda									
Hotels, Gasthöfe, Pensionen	19	19	- 5,0	606	9,0	23,7	612	99,0	23,2
darunter									
Hotels (ohne Hotels garnis)	9	9	-	403	18,5	18,6	405	99,5	21,3
Gasthöfe	4	4	-	58	-	29,2	58	100,0	18,0
Hildburghausen									
Hotels, Gasthöfe, Pensionen	48	48	- 2,0	1 776	- 2,2	34,0	1 776	100,0	35,9
darunter									
Hotels (ohne Hotels garnis)	16	16	-	1 094	- 2,7	41,6	1 094	100,0	46,2
Gasthöfe	21	21	- 4,5	412	- 2,4	19,5	412	100,0	15,8
Ilm-Kreis									
Hotels, Gasthöfe, Pensionen	77	75	- 2,6	2 875	- 0,6	30,9	2 992	96,1	28,6
darunter									
Hotels (ohne Hotels garnis)	31	30	-	1 965	1,1	32,7	2 059	95,4	30,2
Gasthöfe	28	27	- 10,0	566	- 8,1	23,6	587	96,4	24,0

1) Doppelbetten zählen als 2 Schlafgelegenheiten. - 2) ganz oder teilweise geöffnet

Noch: 15. Beherbergungsstätten, angebotene Gästebetten und Kapazitätsauslastung
nach Kreisen und ausgewählten Betriebsarten

Kreisfreie Stadt Landkreis ----- Betriebsart	April 2012								Jan. - Apr. 2012
	Betriebe			in den Betrieben angebotene Betten/Schlafgelegenheiten ¹⁾					durch- schnittliche Auslastung
	insgesamt	darunter geöffnete ²⁾		insgesamt	Veränderung gegenüber dem Vorjahres- monat	durch- schnittliche Auslastung	nachrichtlich		
		zusammen	Veränderung gegenüber dem Vorjahres- monat				maximales Angebot an Schlaf- gelegenheiten der letzten 13 Monate	Anteil der aktuell angebotenen Schlaf- gelegenheiten am Maximum	
Anzahl		%	Anzahl	%	Anzahl	%			
Weimarer Land									
Hotels, Gasthöfe, Pensionen	43	41	5,1	1 866	2,4	41,4	1 924	97,0	34,6
darunter									
Hotels (ohne Hotels garnis)	17	16	14,3	1 249	2,6	48,4	1 272	98,2	41,8
Gasthöfe	12	11	- 15,4	198	- 9,6	21,5	224	88,4	16,7
Sonneberg									
Hotels, Gasthöfe, Pensionen	38	35	- 5,4	995	- 1,5	20,4	1 041	95,6	21,3
darunter									
Hotels (ohne Hotels garnis)	12	12	-	420	1,7	19,4	420	100,0	22,3
Gasthöfe	15	14	-	301	1,7	23,9	320	94,1	17,5
Saalfeld-Rudolstadt									
Hotels, Gasthöfe, Pensionen	84	80	- 2,4	2 644	- 3,9	25,0	2 816	93,9	17,7
darunter									
Hotels (ohne Hotels garnis)	39	37	2,8	1 614	- 3,1	24,9	1 738	92,9	18,2
Gasthöfe	35	34	- 8,1	754	- 7,1	23,9	791	95,3	15,9
Saale-Holzland-Kreis									
Hotels, Gasthöfe, Pensionen	41	40	- 4,8	1 210	- 6,4	38,1	1 284	94,2	32,5
darunter									
Hotels (ohne Hotels garnis)	15	15	- 6,3	711	- 7,9	46,9	755	94,2	41,0
Gasthöfe	20	19	- 5,0	360	- 6,3	27,9	389	92,5	21,8
Saale-Orla-Kreis									
Hotels, Gasthöfe, Pensionen	52	50	-	1 571	- 8,5	29,8	1 703	92,2	22,3
darunter									
Hotels (ohne Hotels garnis)	17	17	- 5,6	894	- 13,5	34,9	968	92,4	26,4
Gasthöfe	25	23	4,5	440	0,7	23,9	475	92,6	15,6
Greiz									
Hotels, Gasthöfe, Pensionen	30	30	- 6,3	1 000	- 4,3	22,2	1 018	98,2	18,4
darunter									
Hotels (ohne Hotels garnis)	7	7	-	552	10,2	22,9	566	97,5	19,3
Gasthöfe	17	17	-	279	- 20,5	14,4	283	98,6	12,0
Altenburger Land									
Hotels, Gasthöfe, Pensionen	28	27	3,8	1 031	3,1	32,4	1 042	98,9	24,5
darunter									
Hotels (ohne Hotels garnis)	12	12	-	773	0,9	34,3	773	100,0	24,8
Gasthöfe	7	7	16,7	138	22,1	22,9	138	100,0	19,8

1) Doppelbetten zählen als 2 Schlafgelegenheiten. - 2) ganz oder teilweise geöffnet

16. Beherbergungsstätten, angebotene Gästebetten und Kapazitätsauslastung nach ausgewählten Gemeinden (ohne Camping)

Landkreis Gemeinde	April 2012								Jan. - Apr. 2012
	Betriebe			in den Betrieben angebotene Betten/Schlafgelegenheiten ¹⁾					durch- schnittliche Auslastung
	insgesamt	darunter geöffnete ²⁾		insgesamt	Veränderung gegenüber dem Vorjahres- monat	durch- schnittliche Auslastung	nachrichtlich		
		zusammen	Veränderung gegenüber dem Vorjahres- monat				maximales Angebot an Schlaf- gelegenheiten der letzten 13 Monate	Anteil der aktuell angebotenen Schlaf- gelegenheiten am Maximum	
Anzahl		%	Anzahl	%	Anzahl	%			
Eichsfeld									
Dingelstädt, Stadt	3	3	-	55	-	20,1	55	100,0	16,4
Heilbad Heiligenstadt, Stadt	11	11	22,2	874	20,9	68,4	874	100,0	64,0
Küllstedt	3	3	-	55	-	4,0	55	100,0	5,8
Schimberg	6	6	- 14,3	148	- 7,5	18,6	151	98,0	10,8
Leinefelde-Worbis, Stadt	11	11	-	381	0,5	29,2	384	99,2	22,8
Sonnenstein	4	4	-	105	- 1,9	29,6	108	97,2	25,1
Nordhausen									
Bleicherode, Stadt	3	3	-	157	- 3,7	27,8	163	96,3	13,3
Ellrich, Stadt	4	4	-	149	2,8	28,9	149	100,0	20,6
Neustadt/Harz	4	4	-	231	- 0,9	40,8	233	99,1	23,1
Nordhausen, Stadt	14	14	-	670	8,9	28,3	673	99,6	23,4
Harztor	6	6	-	410	2,5	20,9	410	100,0	10,5
Wartburgkreis									
Bad Liebenstein, Stadt	12	12	-	1 317	- 1,1	73,7	1 333	98,8	72,0
Bad Salzungen, Stadt	10	10	- 9,1	754	- 13,0	80,0	755	99,9	64,9
Buttlar	3	3	-	48	-	12,7	48	100,0	6,1
Dermbach	3	3	-	54	-	20,8	54	100,0	15,0
Leimbach	3	3	-	50	-	3,4	50	100,0	4,8
Marksuhl	4	3	- 25,0	47	- 25,4	8,3	67	70,1	8,7
Mihla	3	3	-	67	- 13,0	18,3	79	84,8	11,4
Ruhla, Stadt	10	10	-	263	0,4	20,3	263	100,0	19,3
Treffurt, Stadt	3	3	-	45	-	13,8	45	100,0	5,7
Weilar	3	3	-	70	-	7,6	70	100,0	4,1
Wutha-Farnroda	5	5	-	103	25,6	18,4	103	100,0	19,1
Hörselberg-Hainich	4	4	- 20,0	125	- 30,2	48,4	127	98,4	24,9
Unstrut-Hainich-Kreis									
Bad Langensalza, Stadt	8	8	-	361	-	70,2	361	100,0	63,2
Mühlhausen/Thüringen, Stadt	18	18	-	953	1,6	37,0	958	99,5	25,6
Kyffhäuserkreis									
Bad Frankenhausen/Kyffh., Stadt	10	10	11,1	679	2,6	67,1	679	100,0	55,9
Sondershausen, Stadt	12	12	-	652	3,7	25,7	1 073	60,8	16,3
Steinthaleben	3	3	-	74	-	10,7	74	100,0	4,8
Schmalkalden-Meiningen									
Breitungen/Werra	5	4	- 20,0	101	- 9,0	13,9	112	90,2	12,0
Floh-Seligenthal	12	11	-	251	1,6	21,5	294	85,4	17,6
Meiningen, Stadt	15	15	7,1	465	2,6	31,1	479	97,1	26,7
Oberhof, Stadt	28	27	- 6,9	2 877	- 2,7	33,2	2 975	96,7	46,3
Oberschöna, Kurort	3	3	-	86	- 2,3	18,4	88	97,7	25,4
Schmalkalden, Kurort, Stadt	9	8	- 11,1	273	- 4,9	34,5	362	75,4	24,9
Steinbach-Hallenberg, Kurort, Stadt	5	5	-	102	-	16,3	102	100,0	17,8
Brotterode-Trusetal, Stadt	12	12	-	385	-	30,1	389	99,0	26,0
Zella-Mehlis, Stadt	10	9	-	268	- 1,5	24,9	302	88,7	28,4
Grabfeld	3	3	-	52	-	16,9	52	100,0	14,6
Gotha									
Friedrichroda, Stadt	23	22	- 8,3	2 212	- 1,8	42,2	2 260	97,9	39,0
Georgenthal/Thür. Wald	3	3	-	198	- 1,0	37,9	200	99,0	24,8

1) Doppelbetten zählen als 2 Schlafgelegenheiten. - 2) ganz oder teilweise geöffnet

Noch: 16. Beherbergungsstätten, angebotene Gästebetten und Kapazitätsauslastung
nach ausgewählten Gemeinden (ohne Camping)

Landkreis Gemeinde	April 2012								Jan. - Apr. 2012
	Betriebe			in den Betrieben angebotene Betten/Schlafgelegenheiten ¹⁾					durch- schnittliche Auslastung
	insgesamt	darunter geöffnete ²⁾		insgesamt	Veränderung gegenüber dem Vorjahres- monat	durch- schnittliche Auslastung	nachrichtlich		
		zusammen	Veränderung gegenüber dem Vorjahres- monat				maximales Angebot an Schlaf- gelegenheiten der letzten 13 Monate	Anteil der aktuell angebotenen Schlaf- gelegenheiten am Maximum	
Anzahl		%	Anzahl	%	Anzahl	%			
Noch: Gotha									
Gotha, Stadt	14	14	-	1 027	4,6	37,5	1 027	100,0	32,4
Luisenthal	4	4	-	269	-	31,8	269	100,0	30,2
Tabarz/Thür. Wald	12	12	- 7,7	950	- 2,1	56,8	956	99,4	52,1
Tambach-Dietharz/Thür. Wald, Stadt	8	8	-	364	2,8	21,3	364	100,0	13,9
Waltershausen, Stadt	5	5	-	117	1,7	25,3	117	100,0	16,5
Emsetal	5	4	- 33,3	132	- 13,2	38,6	142	93,0	27,2
Drei Gleichen	3	3	-	62	- 15,1	25,9	73	84,9	18,9
Nesse-Apfelstädt	4	4	-	297	-	32,9	297	100,0	32,0
Sömmerda									
Kölleda, Stadt	3	3	-	79	-	18,8	79	100,0	23,8
Sömmerda, Stadt	3	3	-	95	-	35,3	96	99,0	31,0
Weißensee, Stadt	3	3	-	234	1,7	24,8	235	99,6	32,0
Hildburghausen									
Eisfeld, Stadt	5	5	-	111	-	34,6	111	100,0	30,1
Hildburghausen, Stadt	3	3	-	77	-	15,8	77	100,0	20,6
Römhild, Stadt	3	3	-	140	-	16,8	140	100,0	11,2
Sachsenbrunn	6	6	-	123	- 0,8	22,6	124	99,2	28,7
Schleusingen, Stadt	4	3	-	75	-	24,3	93	80,6	22,7
St.Kilian	6	5	-	304	- 16,0	8,4	375	81,1	6,2
Themar, Stadt	3	3	-	56	-	26,2	56	100,0	14,8
Masserberg	20	20	- 9,1	1 382	- 10,4	46,0	1 382	100,0	48,5
Ilm-Kreis									
Arnstadt, Stadt	11	11	-	592	- 0,2	30,7	597	99,2	27,5
Elgersburg	4	4	-	126	-	27,4	126	100,0	23,0
Frankenhain	3	3	-	114	- 2,6	17,1	117	97,4	18,6
Frauenwald	8	7	-	268	-	12,9	284	94,4	21,7
Gehlberg	4	3	-	125	- 3,1	16,9	170	73,5	18,2
Geraberg	3	3	-	102	-	30,8	102	100,0	21,4
Großbreitenbach, Stadt	5	5	-	115	- 3,4	20,5	119	96,6	14,5
Ilmenau, Stadt	18	17	13,3	1 049	9,5	24,7	1 079	97,2	21,4
Neustadt am Rennsteig	6	6	-	257	2,0	62,3	257	100,0	66,6
Plaue, Stadt	3	3	-	123	- 26,8	31,0	168	73,2	30,2
Schmiedefeld am Rennsteig	7	6	- 25,0	135	- 22,9	24,2	149	90,6	38,8
Stützerbach	3	3	-	50	- 3,8	10,1	52	96,2	13,4
Wachsenburggemeinde	3	3	-	69	13,1	18,8	71	97,2	10,0
Wipfratal	3	3	-	68	-	23,7	68	100,0	19,7
Ilmtal	5	5	-	168	-	29,5	170	98,8	22,6
Weimarer Land									
Apolda, Stadt	4	4	-	428	-	32,8	428	100,0	29,5
Bad Berka, Stadt	8	8	14,3	657	12,9	60,3	663	99,1	61,6
Bad Sulza, Stadt	13	13	8,3	973	3,0	68,8	985	98,8	60,9
Mönchenholzhausen	3	3	-	180	3,4	32,8	180	100,0	33,0
Nohra	3	3	-	166	-	30,5	166	100,0	23,2
Sonneberg									
Lauscha, Stadt	6	5	- 16,7	112	- 7,4	27,8	126	88,9	23,3

1) Doppelbetten zählen als 2 Schlafgelegenheiten. - 2) ganz oder teilweise geöffnet

Noch: 16. Beherbergungsstätten, angebotene Gästebetten und Kapazitätsauslastung
nach ausgewählten Gemeinden (ohne Camping)

Landkreis Gemeinde	April 2012								Jan. - Apr. 2012
	Betriebe			in den Betrieben angebotene Betten/Schlafgelegenheiten ¹⁾					durch- schnittliche Auslastung
	insgesamt	darunter geöffnete ²⁾		insgesamt	Veränderung gegenüber dem Vorjahres- monat	durch- schnittliche Auslastung	nachrichtlich		
		zusammen	Veränderung gegenüber dem Vorjahres- monat				maximales Angebot an Schlaf- gelegenheiten der letzten 13 Monate	Anteil der aktuell angebotenen Schlaf- gelegenheiten am Maximum	
Anzahl		%	Anzahl	%	Anzahl	%			
Noch: Sonneberg									
Neuhaus am Rennweg, Stadt	10	9	-	365	2,0	32,9	396	92,2	35,8
Neuhaus-Schierschnitz	3	3	-	115	-	62,2	115	100,0	53,2
Schalkau, Stadt	5	5	-	128	- 24,3	23,5	169	75,7	12,6
Sonneberg, Stadt	11	10	- 9,1	387	- 2,3	24,4	399	97,0	20,4
Steinach, Stadt	5	5	-	238	-	10,4	238	100,0	20,8
Oberland am Rennsteig	3	3	50,0	76	171,4	15,1	76	100,0	16,3
Frankenblick	5	5	- 16,7	219	- 5,2	9,7	220	99,5	6,5
Saalfeld-Rudolstadt									
Bad Blankenburg, Stadt	6	6	- 14,3	482	- 13,5	35,0	486	99,2	32,2
Cursdorf	5	5	-	183	- 1,6	14,3	186	98,4	11,1
Königsee, Stadt	3	3	-	78	- 1,3	29,8	79	98,7	27,3
Meura	4	4	-	86	4,9	14,5	86	100,0	5,0
Oberweißbach/Thür. Wald, Stadt	3	3	- 25,0	81	- 22,1	10,9	81	100,0	10,0
Rudolstadt, Stadt	8	8	-	410	- 2,1	39,1	420	97,6	26,3
Saalfeld/Saale, Stadt	15	15	-	778	- 3,8	38,8	817	95,2	34,9
Schwarzburg	4	4	-	230	- 24,1	19,8	311	74,0	8,5
Sitzendorf	4	4	-	54	-	24,9	54	100,0	10,1
Leutenberg, Stadt	6	6	20,0	180	8,4	19,1	182	98,9	8,4
Saalfelder Höhe	9	8	-	449	1,1	28,1	549	81,8	14,0
Uhlstädt-Kirchhasel	8	8	-	282	- 1,1	39,5	305	92,5	35,2
Unterwellenborn	5	5	-	144	- 0,7	26,1	145	99,3	17,1
Saale-Holzland-Kreis									
Bad Klosterlausnitz	10	10	11,1	729	6,0	78,2	729	100,0	76,4
Eisenberg, Stadt	5	5	-	210	- 5,0	22,9	221	95,0	11,2
Hermisdorf, Stadt	3	3	-	62	6,9	22,3	62	100,0	20,5
Kahla, Stadt	3	3	-	62	- 1,6	24,9	63	98,4	17,6
Stadtroda, Stadt	4	4	-	77	-	31,3	77	100,0	27,2
Trockenborn-Wolfersdorf	3	3	50,0	139	36,3	14,4	139	100,0	9,9
Saale-Orla-Kreis									
Bad Lobenstein, Stadt	9	9	50,0	424	17,8	61,2	424	100,0	55,0
Neustadt an der Orla, Stadt	7	7	-	197	- 5,3	14,7	211	93,4	13,6
Pößneck, Stadt	3	3	-	57	- 9,5	28,8	63	90,5	27,0
Schleiz, Stadt	3	3	-	51	-	49,7	51	100,0	37,2
Triptis, Stadt	4	4	- 20,0	128	- 6,6	28,8	128	100,0	18,3
Ziegenrück, Stadt	5	5	-	196	7,1	38,3	196	100,0	28,7
Krölpa	3	3	-	68	- 27,7	37,1	94	72,3	26,4
Wurzbach, Stadt	3	3	-	332	- 17,0	40,5	400	83,0	32,8
Saalburg-Ebersdorf, Stadt	9	8	-	220	- 21,7	33,8	399	55,1	20,6
Greiz									
Berga/Elster, Stadt	6	5	- 16,7	201	- 19,9	5,8	369	54,5	6,5
Greiz, Stadt	7	7	- 30,0	185	- 17,4	23,3	185	100,0	17,6
Weida, Stadt	3	3	-	70	- 5,4	14,1	74	94,6	11,8
Zeulenroda-Triebes, Stadt	9	9	-	638	- 1,2	19,2	648	98,5	20,0
Mohlsdorf-Teichwolframsdorf	3	3	-	91	1,1	58,3	91	100,0	42,6

1) Doppelbetten zählen als 2 Schlafgelegenheiten. - 2) ganz oder teilweise geöffnet

Noch: 16. Beherbergungsstätten, angebotene Gästebetten und Kapazitätsauslastung
nach ausgewählten Gemeinden (ohne Camping)

Landkreis Gemeinde	April 2012								Jan. - Apr. 2012
	Betriebe			in den Betrieben angebotene Betten/Schlafgelegenheiten ¹⁾					durch- schnittliche Auslastung
	insgesamt	darunter geöffnete ²⁾		insgesamt	Veränderung gegenüber dem Vorjahres- monat	durch- schnittliche Auslastung	nachrichtlich		
		zusammen	Veränderung gegenüber dem Vorjahres- monat				maximales Angebot an Schlaf- gelegenheiten der letzten 13 Monate	Anteil der aktuell angebotenen Schlaf- gelegenheiten am Maximum	
Anzahl		%	Anzahl	%		Anzahl	%		
Altenburger Land									
Altenburg, Stadt	9	9	12,5	661	1,7	34,1	661	100,0	23,2
Meuselwitz, Stadt	5	5	-	78	-	14,3	78	100,0	14,1
Schmölln, Stadt	4	3	- 25,0	97	- 10,2	32,0	108	89,8	29,8

1) Doppelbetten zählen als 2 Schlafgelegenheiten. - 2) ganz oder teilweise geöffnet

**17. Beherbergungsstätten, angebotene Gästebetten und Kapazitätsauslastung
in Städten des Vereins Städtetourismus in Thüringen e.V.**

Stadt	April 2012								Jan. - Apr. 2012
	Betriebe			in den Betrieben angebotene Betten/Schlafgelegenheiten ¹⁾					durch- schnittliche Auslastung
	insgesamt	darunter geöffnete ²⁾		insgesamt	Veränderung gegenüber dem Vorjahres- monat	durch- schnittliche Auslastung	nachrichtlich		
		zusammen	Veränderung gegenüber dem Vorjahres- monat				maximales Angebot an Schlaf- gelegenheiten der letzten 13 Monate	Anteil der aktuell angebotenen Schlaf- gelegenheiten am Maximum	
Anzahl		%	Anzahl	%	Anzahl	%			
Altenburg	9	9	12,5	661	1,7	34,1	661	100,0	23,2
Apolda	4	4	-	428	-	32,8	428	100,0	29,5
Arnstadt	11	11	-	592	- 0,2	30,7	597	99,2	27,5
Eisenach	30	30	11,1	2 058	4,2	41,1	2 070	99,4	30,1
Erfurt	63	63	-	4 797	0,0	43,0	4 872	98,5	34,6
Gera	18	16	- 15,8	1 440	- 5,4	35,2	1 505	95,7	31,9
Gotha	14	14	-	1 027	4,6	37,5	1 027	100,0	32,4
Greiz	7	7	- 30,0	185	- 17,4	23,3	185	100,0	17,6
Ilmenau	18	17	13,3	1 049	9,5	24,7	1 079	97,2	21,4
Jena	25	23	- 14,8	1 531	- 22,4	42,9	1 919	79,8	39,1
Meiningen	15	15	7,1	465	2,6	31,1	479	97,1	26,7
Mühlhausen	18	18	-	953	1,6	37,0	958	99,5	25,6
Nordhausen	14	14	-	670	8,9	28,3	673	99,6	23,4
Rudolstadt	8	8	-	410	- 2,1	39,1	420	97,6	26,3
Saalfeld	15	15	-	778	- 3,8	38,8	817	95,2	34,9
Schmalkalden	9	8	- 11,1	273	- 4,9	34,5	362	75,4	24,9
Sondershausen	12	12	-	652	3,7	25,7	1 073	60,8	16,3
Suhl	22	20	- 4,8	1 665	2,5	37,6	1 709	97,4	38,7
Weimar	46	45	-	3 711	0,3	51,9	3 782	98,1	35,9
Ausgewählte Städte zusammen	358	349	- 1,4	23 345	- 1,0	39,7	24 616	94,8	31,8

1) Doppelbetten zählen als 2 Schlafgelegenheiten. - 2) ganz oder teilweise geöffnet

**18. Ankünfte, Übernachtungen und Aufenthaltsdauer der Gäste in Beherbergungsbetrieben (einschl. Camping)
nach Reisegebieten und dem ständigen Wohnsitz der Gäste**

Reisegebiet ----- Ständiger Wohnsitz der Gäste	Winterhalbjahr ¹⁾				
	Ankünfte		Übernachtungen		durchschnittliche Aufenthaltsdauer
	insgesamt	Veränderung gegenüber dem Vorjahreszeitraum	insgesamt	Veränderung gegenüber dem Vorjahreszeitraum	
	Anzahl	%	Anzahl	%	Tage
Südharz	25 185	1,1	63 849	5,2	2,5
Deutschland	24 220	0,0	62 006	4,8	2,6
Ausland	965	36,1	1 843	19,4	1,9
Thüringer Vogtland	76 014	- 0,1	146 882	0,7	1,9
Deutschland	69 777	- 0,4	133 735	- 0,1	1,9
Ausland	6 237	2,7	13 147	9,3	2,1
Thüringer Rhön	46 875	7,7	200 445	14,1	4,3
Deutschland	44 798	7,2	195 512	13,6	4,4
Ausland	2 077	18,8	4 933	36,1	2,4
Thüringer Wald	540 285	5,7	1 679 958	2,7	3,1
Deutschland	521 134	5,8	1 621 982	2,6	3,1
Ausland	19 151	4,4	57 976	3,5	3,0
Städte Eisenach, Erfurt, Jena, Weimar	456 837	1,9	804 934	3,0	1,8
Deutschland	421 281	2,5	728 329	3,0	1,7
Ausland	35 556	- 5,1	76 605	2,6	2,2
Übriges Thüringen	262 670	8,6	895 083	10,1	3,4
Deutschland	250 171	7,5	864 771	9,3	3,5
Ausland	12 499	36,0	30 312	40,5	2,4
Thüringen insgesamt	1 407 866	4,6	3 791 151	4,9	2,7
Deutschland	1 331 381	4,6	3 606 335	4,7	2,7
Ausland	76 485	4,0	184 816	9,1	2,4

1) November 2011 bis April 2012

19. Ankünfte, Übernachtungen und Aufenthaltsdauer der Gäste in Beherbergungsstätten
nach Gemeindegruppen und dem ständigen Wohnsitz der Gäste (ohne Camping)

Gemeindegruppe ----- Ständiger Wohnsitz der Gäste	Winterhalbjahr ¹⁾				
	Ankünfte		Übernachtungen		durchschnittliche Aufenthaltsdauer
	insgesamt	Veränderung gegenüber dem Vorjahreszeitraum	insgesamt	Veränderung gegenüber dem Vorjahreszeitraum	
	Anzahl	%	Anzahl	%	Tage
Heilbäder zusammen	160 924	8,5	1 044 643	5,2	6,5
Deutschland	157 410	7,8	1 035 947	4,9	6,6
Ausland	3 514	53,4	8 696	68,0	2,5
Mineral-, Moor-, Sole- und Thermalbäder	112 804	12,4	707 476	7,4	6,3
Deutschland	109 897	11,6	700 299	7,0	6,4
Ausland	2 907	52,3	7 177	69,1	2,5
Orte mit Kurbetrieb	12 377	3,8	158 981	12,1	12,8
Deutschland	12 147	2,7	158 328	11,8	13,0
Ausland	230	161,4	653	224,9	2,8
heil klimatische Kurorte	20 487	- 5,9	92 197	- 18,3	4,5
Deutschland	20 373	- 5,8	91 867	- 18,3	4,5
Ausland	114	- 19,7	330	- 23,3	2,9
Kneippkurorte	15 256	7,0	85 989	8,0	5,6
Deutschland	14 993	6,3	85 453	7,8	5,7
Ausland	263	74,2	536	78,1	2,0
Luftkurorte	120 879	12,5	367 024	10,8	3,0
Deutschland	117 961	12,2	355 872	10,0	3,0
Ausland	2 918	27,1	11 152	46,8	3,8
Erholungsorte	113 212	4,5	295 165	3,7	2,6
Deutschland	109 585	5,7	285 196	5,8	2,6
Ausland	3 627	- 22,0	9 969	- 33,8	2,7
Sonstige Gemeinden	1 004 701	3,2	2 060 284	4,1	2,1
Deutschland	938 730	3,2	1 906 513	3,7	2,0
Ausland	65 971	3,3	153 771	9,4	2,3
Gemeindegruppen insgesamt	1 399 716	4,6	3 767 116	5,0	2,7
Deutschland	1 323 686	4,6	3 583 528	4,8	2,7
Ausland	76 030	4,0	183 588	9,0	2,4

1) November 2011 bis April 2012

20. Ankünfte, Übernachtungen und Aufenthaltsdauer der Gäste in Beherbergungsstätten nach Kreisen und dem ständigen Wohnsitz der Gäste (ohne Camping)

Kreisfreie Stadt Landkreis Land Ständiger Wohnsitz der Gäste	Winterhalbjahr ¹⁾				
	Ankünfte		Übernachtungen		durchschnittliche Aufenthaltsdauer
	insgesamt	Veränderung gegenüber dem Vorjahreszeitraum	insgesamt	Veränderung gegenüber dem Vorjahreszeitraum	
	Anzahl	%	Anzahl	%	Tage
Stadt Erfurt	194 632	8,1	327 180	8,5	1,7
Deutschland	182 604	8,1	302 307	8,0	1,7
Ausland	12 028	8,2	24 873	15,7	2,1
Stadt Gera	48 102	0,6	90 098	- 1,8	1,9
Deutschland	43 239	0,6	80 957	- 1,9	1,9
Ausland	4 863	0,9	9 141	- 0,3	1,9
Stadt Jena	60 205	- 17,0	115 055	- 13,5	1,9
Deutschland	54 876	- 14,1	99 118	- 11,8	1,8
Ausland	5 329	- 38,3	15 937	- 22,6	3,0
Stadt Suhl	44 588	10,4	113 555	5,6	2,5
Deutschland	43 284	10,6	108 783	5,6	2,5
Ausland	1 304	1,8	4 772	6,0	3,7
Stadt Weimar	134 356	2,8	243 696	2,9	1,8
Deutschland	120 814	1,8	217 072	1,6	1,8
Ausland	13 542	12,2	26 624	15,2	2,0
Stadt Eisenach	67 045	3,9	117 615	7,9	1,8
Deutschland	62 458	5,9	108 628	9,1	1,7
Ausland	4 587	- 17,9	8 987	- 4,0	2,0
Eichsfeld	54 393	19,6	158 365	17,9	2,9
Deutschland	52 073	18,9	151 126	16,2	2,9
Ausland	2 320	38,3	7 239	69,7	3,1
Nordhausen	24 913	0,7	62 984	4,6	2,5
Deutschland	23 963	- 0,3	61 172	4,2	2,6
Ausland	950	35,1	1 812	18,7	1,9
Wartburgkreis	48 996	1,7	349 267	4,5	7,1
Deutschland	46 935	1,2	341 312	3,3	7,3
Ausland	2 061	15,2	7 955	123,6	3,9
Unstrut-Hainich-Kreis	36 371	1,8	149 539	6,7	4,1
Deutschland	34 601	0,4	146 025	6,1	4,2
Ausland	1 770	38,7	3 514	35,4	2,0
Kyffhäuserkreis	26 999	9,3	101 820	9,1	3,8
Deutschland	26 257	8,5	100 032	8,4	3,8
Ausland	742	44,4	1 788	71,3	2,4
Schmalkalden-Meiningen	119 400	13,2	322 766	12,8	2,7
Deutschland	116 109	12,7	310 452	12,1	2,7
Ausland	3 291	34,6	12 314	34,1	3,7

1) November 2011 bis April 2012

Noch: 20. Ankünfte, Übernachtungen und Aufenthaltsdauer der Gäste in Beherbergungsstätten
nach Kreisen und dem ständigen Wohnsitz der Gäste (ohne Camping)

Kreisfreie Stadt Landkreis Land Ständiger Wohnsitz der Gäste	Winterhalbjahr ¹⁾				
	Ankünfte		Übernachtungen		durchschnittliche Aufenthaltsdauer
	insgesamt	Veränderung gegenüber dem Vorjahreszeitraum	insgesamt	Veränderung gegenüber dem Vorjahreszeitraum	
	Anzahl	%	Anzahl	%	Tage
Gotha	136 371	9,5	375 678	6,1	2,8
Deutschland	130 663	8,9	363 273	5,7	2,8
Ausland	5 708	25,7	12 405	17,9	2,2
Sömmerda	12 133	- 11,1	26 826	- 13,3	2,2
Deutschland	11 646	- 11,8	23 789	- 17,8	2,0
Ausland	487	10,2	3 037	52,2	6,2
Hildburghausen	50 868	- 2,0	201 085	- 6,8	4,0
Deutschland	49 658	- 2,3	196 971	- 7,6	4,0
Ausland	1 210	12,3	4 114	48,7	3,4
Ilm-Kreis	67 148	3,2	161 363	2,5	2,4
Deutschland	64 529	5,4	153 449	6,9	2,4
Ausland	2 619	- 31,7	7 914	- 42,7	3,0
Weimarer Land	66 902	8,1	241 679	14,0	3,6
Deutschland	63 285	6,6	234 857	14,2	3,7
Ausland	3 617	44,7	6 822	5,8	1,9
Sonneberg	23 466	4,4	68 143	- 0,3	2,9
Deutschland	22 546	4,4	64 503	3,2	2,9
Ausland	920	4,7	3 640	- 37,4	4,0
Saalfeld-Rudolstadt	55 856	1,7	160 453	2,4	2,9
Deutschland	54 873	1,8	157 435	2,6	2,9
Ausland	983	- 2,3	3 018	- 9,0	3,1
Saale-Holzland-Kreis	44 483	7,0	167 006	4,2	3,8
Deutschland	41 731	5,5	162 374	3,4	3,9
Ausland	2 752	36,3	4 632	48,0	1,7
Saale-Orla-Kreis	35 858	- 2,8	113 642	- 1,6	3,2
Deutschland	32 927	- 2,7	107 546	- 2,1	3,3
Ausland	2 931	- 3,5	6 096	9,0	2,1
Greiz	23 032	- 3,1	46 207	0,9	2,0
Deutschland	21 930	- 3,3	43 502	0,0	2,0
Ausland	1 102	- 0,8	2 705	18,3	2,5
Altenburger Land	23 599	12,4	53 094	23,1	2,2
Deutschland	22 685	11,9	48 845	19,6	2,2
Ausland	914	26,6	4 249	84,2	4,6
Thüringen	1 399 716	4,6	3 767 116	5,0	2,7
Deutschland	1 323 686	4,6	3 583 528	4,8	2,7
Ausland	76 030	4,0	183 588	9,0	2,4

1) November 2011 bis April 2012

21. Ankünfte, Übernachtungen und Aufenthaltsdauer der Gäste in Beherbergungsstätten nach ausgewählten Gemeinden und dem ständigen Wohnsitz der Gäste (ohne Camping)

Landkreis Gemeinde Ständiger Wohnsitz der Gäste	Winterhalbjahr ¹⁾				
	Ankünfte		Übernachtungen		durchschnittliche Aufenthaltsdauer
	insgesamt	Veränderung gegenüber dem Vorjahreszeitraum	insgesamt	Veränderung gegenüber dem Vorjahreszeitraum	
	Anzahl	%	Anzahl	%	Tage
Eichsfeld					
Dingelstädt, Stadt	1 147	25,2	1 736	- 5,5	1,5
Deutschland	1 044	24,9	1 427	- 13,3	1,4
Ausland	103	28,8	309	60,9	3,0
Heilbad Heiligenstadt, Stadt	32 106	26,7	95 623	22,7	3,0
Deutschland	30 960	25,9	92 058	20,8	3,0
Ausland	1 146	55,9	3 565	112,7	3,1
Küllstedt	311	- 11,4	526	- 33,5	1,7
Deutschland	298	- 15,1	509	- 35,7	1,7
Ausland	13	x	17	x	1,3
Schimberg	1 324	- 21,3	2 947	- 21,6	2,2
Deutschland	1 308	- 21,6	2 899	- 22,0	2,2
Ausland	16	6,7	48	17,1	3,0
Leinefelde-Worbis, Stadt	6 788	19,7	15 191	24,4	2,2
Deutschland	6 531	18,4	14 233	21,5	2,2
Ausland	257	68,0	958	93,5	3,7
Sonnenstein	1 193	- 1,8	4 209	- 3,9	3,5
Deutschland	1 189	- 1,4	4 185	- 3,5	3,5
Ausland	4	- 55,6	24	- 44,2	6,0
Nordhausen					
Bleicherode, Stadt	1 127	4,7	3 721	11,7	3,3
Deutschland	1 123	4,4	3 705	11,3	3,3
Ausland	4	x	16	x	4,0
Ellrich, Stadt	1 482	- 12,2	5 788	- 10,8	3,9
Deutschland	1 467	- 12,8	5 767	- 11,0	3,9
Ausland	15	200,0	21	61,5	1,4
Neustadt/Harz	1 982	1,3	10 586	0,7	5,3
Deutschland	1 962	0,3	10 555	0,4	5,4
Ausland	20	x	31	x	1,6
Nordhausen, Stadt	14 662	1,6	28 622	11,8	2,0
Deutschland	13 854	0,3	27 132	12,2	2,0
Ausland	808	30,3	1 490	4,1	1,8
Harztor	3 820	49,6	9 528	46,3	2,5
Deutschland	3 801	50,9	9 485	46,5	2,5
Ausland	19	- 45,7	43	13,2	2,3
Wartburgkreis					
Bad Liebenstein, Stadt	14 682	4,2	167 272	- 4,2	11,4
Deutschland	14 524	3,9	166 908	- 4,3	11,5
Ausland	158	41,1	364	25,5	2,3
Bad Salzungen, Stadt	12 561	- 4,4	94 711	18,5	7,5
Deutschland	11 959	- 5,1	93 617	18,7	7,8
Ausland	602	10,9	1 094	4,9	1,8
Buttlar	278	4,9	555	- 8,6	2,0
Deutschland	275	4,6	545	- 9,9	2,0
Ausland	3	50,0	10	x	3,3

1) November 2011 bis April 2012

Noch: 21. Ankünfte, Übernachtungen und Aufenthaltsdauer der Gäste in Beherbergungsstätten
nach ausgewählten Gemeinden und dem ständigen Wohnsitz der Gäste (ohne Camping)

Landkreis Gemeinde Ständiger Wohnsitz der Gäste	Winterhalbjahr ¹⁾				
	Ankünfte		Übernachtungen		durchschnittliche Aufenthaltsdauer
	insgesamt	Veränderung gegenüber dem Vorjahreszeitraum	insgesamt	Veränderung gegenüber dem Vorjahreszeitraum	
	Anzahl	%	Anzahl	%	Tage
Noch: Wartburgkreis					
Dermbach	723	0,7	1 452	- 5,3	2,0
Deutschland	717	- 0,1	1 442	- 6,0	2,0
Ausland	6	x	10	x	1,7
Leimbach	320	- 33,7	511	- 43,8	1,6
Deutschland	320	- 29,5	511	- 40,0	1,6
Ausland	-	x	-	x	x
Marksuhl	440	54,9	832	53,5	1,9
Deutschland	432	60,0	808	65,2	1,9
Ausland	8	- 42,9	24	- 54,7	3,0
Mihla	496	12,5	948	20,6	1,9
Deutschland	461	11,4	877	20,0	1,9
Ausland	35	29,6	71	29,1	2,0
Ruhla, Stadt	3 415	8,4	6 604	4,3	1,9
Deutschland	3 289	10,4	6 320	5,6	1,9
Ausland	126	- 26,7	284	- 19,1	2,3
Treffurt, Stadt	507	4,5	903	20,2	1,8
Deutschland	496	8,5	881	27,5	1,8
Ausland	11	- 60,7	22	- 63,3	2,0
Weilar	304	- 24,9	685	- 7,1	2,3
Deutschland	296	- 26,9	657	- 10,9	2,2
Ausland	8	x	28	x	3,5
Wutha-Farnroda	1 276	- 12,0	3 198	3,6	2,5
Deutschland	1 239	- 10,4	3 076	6,7	2,5
Ausland	37	- 44,8	122	- 40,2	3,3
Hörselberg-Hainich	2 775	- 8,6	5 294	- 3,0	1,9
Deutschland	2 588	- 0,3	4 902	4,0	1,9
Ausland	187	- 57,7	392	- 47,4	2,1
Unstrut-Hainich-Kreis					
Bad Langensalza, Stadt	4 037	2,8	41 277	2,6	10,2
Deutschland	3 948	2,1	40 859	1,9	10,3
Ausland	89	45,9	418	190,3	4,7
Mühlhausen/Thüringen, Stadt	20 520	0,1	45 508	4,7	2,2
Deutschland	18 926	- 2,8	42 529	2,5	2,2
Ausland	1 594	53,0	2 979	51,2	1,9
Kyffhäuserkreis					
Bad Frankenhausen/Kyffh., Stadt	11 695	18,0	66 594	11,3	5,7
Deutschland	11 417	16,9	65 972	10,8	5,8
Ausland	278	90,4	622	146,8	2,2
Sondershausen, Stadt	8 647	10,2	18 967	10,2	2,2
Deutschland	8 452	10,0	18 415	9,5	2,2
Ausland	195	21,1	552	42,3	2,8
Steinthalen	123	- 54,4	376	- 51,5	3,1
Deutschland	123	- 54,4	376	- 51,5	3,1
Ausland	-	-	-	-	-

1) November 2011 bis April 2012

Noch: 21. Ankünfte, Übernachtungen und Aufenthaltsdauer der Gäste in Beherbergungsstätten
nach ausgewählten Gemeinden und dem ständigen Wohnsitz der Gäste (ohne Camping)

Landkreis Gemeinde Ständiger Wohnsitz der Gäste	Winterhalbjahr ¹⁾				
	Ankünfte		Übernachtungen		durchschnittliche Aufenthaltsdauer
	insgesamt	Veränderung gegenüber dem Vorjahreszeitraum	insgesamt	Veränderung gegenüber dem Vorjahreszeitraum	
	Anzahl	%	Anzahl	%	Tage
Schmalkalden-Meiningen					
Breitungen/Werra	1 972	13,5	2 462	11,9	1,2
Deutschland	1 925	13,7	2 412	13,6	1,3
Ausland	47	6,8	50	- 35,9	1,1
Floh-Seligenthal	3 674	- 4,2	7 105	5,4	1,9
Deutschland	3 672	- 4,0	7 103	5,6	1,9
Ausland	2	- 81,8	2	- 88,2	1,0
Meiningen, Stadt	12 946	16,3	22 226	13,4	1,7
Deutschland	12 326	18,0	21 124	16,3	1,7
Ausland	620	- 8,8	1 102	- 23,2	1,8
Oberhof, Stadt	69 464	15,1	218 392	12,9	3,1
Deutschland	67 792	14,5	210 863	11,6	3,1
Ausland	1 672	44,3	7 529	70,9	4,5
Oberschönau, Kurort	1 221	14,4	3 313	15,9	2,7
Deutschland	1 221	14,4	3 313	15,9	2,7
Ausland	-	-	-	-	-
Schmalkalden, Kurort, Stadt	5 999	6,6	12 129	- 1,1	2,0
Deutschland	5 895	6,6	11 924	- 0,7	2,0
Ausland	104	8,3	205	- 18,3	2,0
Steinbach-Hallenberg, Kurort, Stadt	1 107	- 5,8	3 162	- 8,1	2,9
Deutschland	1 051	- 6,2	2 954	- 5,2	2,8
Ausland	56	3,7	208	- 36,2	3,7
Brotterode-Trusetal, Stadt	5 575	5,9	15 122	- 1,6	2,7
Deutschland	5 366	5,7	14 372	8,4	2,7
Ausland	209	11,8	750	- 64,3	3,6
Zella-Mehlis, Stadt	5 297	13,7	11 706	26,9	2,2
Deutschland	5 152	12,1	11 076	22,1	2,1
Ausland	145	123,1	630	x	4,3
Grabfeld	626	110,8	1 194	162,4	1,9
Deutschland	548	89,0	926	109,5	1,7
Ausland	78	x	268	x	3,4
Gotha					
Friedrichroda, Stadt	53 340	8,6	152 003	6,3	2,8
Deutschland	52 124	8,7	148 427	6,2	2,8
Ausland	1 216	5,2	3 576	10,1	2,9
Georgenthal/Thür. Wald	5 037	12,8	9 598	13,9	1,9
Deutschland	4 922	29,1	9 229	39,3	1,9
Ausland	115	- 82,4	369	- 79,5	3,2
Gotha, Stadt	28 599	17,1	64 210	8,2	2,2
Deutschland	26 330	13,4	60 274	5,8	2,3
Ausland	2 269	88,1	3 936	63,7	1,7

1) November 2011 bis April 2012

Noch: 21. Ankünfte, Übernachtungen und Aufenthaltsdauer der Gäste in Beherbergungsstätten
nach ausgewählten Gemeinden und dem ständigen Wohnsitz der Gäste (ohne Camping)

Landkreis Gemeinde Ständiger Wohnsitz der Gäste	Winterhalbjahr ¹⁾				
	Ankünfte		Übernachtungen		durchschnittliche Aufenthaltsdauer
	insgesamt	Veränderung gegenüber dem Vorjahreszeitraum	insgesamt	Veränderung gegenüber dem Vorjahreszeitraum	
	Anzahl	%	Anzahl	%	Tage
Noch: Gotha					
Luisenthal	6 828	- 1,0	14 965	- 3,6	2,2
Deutschland	6 578	- 2,1	14 338	- 4,8	2,2
Ausland	250	37,4	627	34,8	2,5
Tabarz/Thür. Wald	15 256	7,0	85 989	8,0	5,6
Deutschland	14 993	6,3	85 453	7,8	5,7
Ausland	263	74,2	536	78,1	2,0
Tambach-Dietharz/Thür. Wald, Stadt	3 801	10,0	8 260	10,3	2,2
Deutschland	3 762	9,8	8 160	10,6	2,2
Ausland	39	30,0	100	- 9,1	2,6
Waltershausen, Stadt	1 638	33,2	3 304	7,6	2,0
Deutschland	1 510	28,0	3 032	2,1	2,0
Ausland	128	156,0	272	166,7	2,1
Emsetal	2 135	- 10,6	4 929	- 6,7	2,3
Deutschland	2 119	- 10,0	4 911	- 5,7	2,3
Ausland	16	- 52,9	18	- 75,0	1,1
Drei Gleichen	1 517	0,4	2 546	11,6	1,7
Deutschland	1 474	- 0,1	2 464	12,2	1,7
Ausland	43	22,9	82	- 3,5	1,9
Nesse-Apfelstädt	13 363	10,4	18 282	0,6	1,4
Deutschland	12 198	9,1	16 835	0,0	1,4
Ausland	1 165	26,8	1 447	8,7	1,2
Sömmerda					
Kölleda, Stadt	1 884	- 11,8	3 604	- 27,6	1,9
Deutschland	1 835	- 12,8	3 513	- 28,8	1,9
Ausland	49	58,1	91	89,6	1,9
Sömmerda, Stadt	2 925	- 4,2	5 589	- 8,8	1,9
Deutschland	2 877	- 4,9	5 470	- 9,4	1,9
Ausland	48	84,6	119	33,7	2,5
Weißensee, Stadt	2 800	- 4,1	8 430	- 7,9	3,0
Deutschland	2 692	- 6,9	6 405	- 25,9	2,4
Ausland	108	x	2 025	290,2	18,8
Hildburghausen					
Eisfeld, Stadt	1 909	23,0	5 664	38,7	3,0
Deutschland	1 626	23,8	4 396	39,7	2,7
Ausland	283	18,4	1 268	35,2	4,5
Hildburghausen, Stadt	1 173	- 4,9	2 630	10,7	2,2
Deutschland	1 172	- 3,5	2 628	12,4	2,2
Ausland	1	- 94,7	2	- 94,7	2,0
Römhild, Stadt	1 429	0,3	2 625	0,6	1,8
Deutschland	1 380	- 0,5	2 536	0,9	1,8
Ausland	49	28,9	89	- 7,3	1,8

1) November 2011 bis April 2012

Noch: 21. Ankünfte, Übernachtungen und Aufenthaltsdauer der Gäste in Beherbergungsstätten
nach ausgewählten Gemeinden und dem ständigen Wohnsitz der Gäste (ohne Camping)

Landkreis Gemeinde Ständiger Wohnsitz der Gäste	Winterhalbjahr ¹⁾				
	Ankünfte		Übernachtungen		durchschnittliche Aufenthaltsdauer
	insgesamt	Veränderung gegenüber dem Vorjahreszeitraum	insgesamt	Veränderung gegenüber dem Vorjahreszeitraum	
	Anzahl	%	Anzahl	%	Tage
Noch: Hildburghausen					
Sachsenbrunn	2 036	9,2	5 197	3,9	2,6
Deutschland	2 004	7,5	5 020	0,4	2,5
Ausland	32	x	177	x	5,5
Schleusingen, Stadt	1 699	0,8	2 893	- 0,7	1,7
Deutschland	1 655	0,4	2 790	- 2,1	1,7
Ausland	44	15,8	103	60,9	2,3
St.Kilian	1 577	- 30,4	3 473	- 42,7	2,2
Deutschland	1 361	- 32,0	2 918	- 47,2	2,1
Ausland	216	- 18,2	555	4,3	2,6
Themar, Stadt	836	76,4	1 422	48,6	1,7
Deutschland	811	73,3	1 290	37,5	1,6
Ausland	25	x	132	x	5,3
Masserberg	33 557	- 4,3	120 033	- 12,1	3,6
Deutschland	33 153	- 4,3	119 199	- 12,2	3,6
Ausland	404	- 3,1	834	12,4	2,1
Ilm-Kreis					
Arnstadt, Stadt	15 958	16,9	30 448	11,8	1,9
Deutschland	14 894	19,9	28 016	14,3	1,9
Ausland	1 064	- 13,7	2 432	- 10,8	2,3
Elgersburg	2 284	10,1	5 095	- 5,0	2,2
Deutschland	2 214	10,8	4 929	2,9	2,2
Ausland	70	- 9,1	166	- 71,0	2,4
Frankenhain	1 342	- 5,2	4 221	11,7	3,1
Deutschland	1 303	17,0	4 142	51,1	3,2
Ausland	39	- 87,1	79	- 92,4	2,0
Frauenwald	3 233	8,2	9 010	- 2,7	2,8
Deutschland	3 195	7,7	8 873	- 3,0	2,8
Ausland	38	65,2	137	22,3	3,6
Gehlberg	2 096	97,5	3 587	- 12,7	1,7
Deutschland	2 068	94,9	3 527	- 14,2	1,7
Ausland	28	x	60	x	2,1
Geraberg	1 472	51,6	3 396	15,5	2,3
Deutschland	1 468	51,5	3 308	13,1	2,3
Ausland	4	100,0	88	x	22,0
Großbreitenbach, Stadt	831	- 1,8	2 565	- 9,2	3,1
Deutschland	831	- 1,8	2 565	- 9,2	3,1
Ausland	-	-	-	-	-
Ilmenau, Stadt	16 719	- 10,7	36 802	- 4,0	2,2
Deutschland	15 543	- 10,8	32 772	- 6,2	2,1
Ausland	1 176	- 10,1	4 030	18,4	3,4
Neustadt am Rennsteig	8 761	14,2	26 742	15,9	3,1
Deutschland	8 714	22,4	26 610	30,6	3,1
Ausland	47	- 91,5	132	- 95,1	2,8

1) November 2011 bis April 2012

Noch: 21. Ankünfte, Übernachtungen und Aufenthaltsdauer der Gäste in Beherbergungsstätten
nach ausgewählten Gemeinden und dem ständigen Wohnsitz der Gäste (ohne Camping)

Landkreis Gemeinde Ständiger Wohnsitz der Gäste	Winterhalbjahr ¹⁾				
	Ankünfte		Übernachtungen		durchschnittliche Aufenthaltsdauer
	insgesamt	Veränderung gegenüber dem Vorjahreszeitraum	insgesamt	Veränderung gegenüber dem Vorjahreszeitraum	
	Anzahl	%	Anzahl	%	Tage
Noch: Ilm-Kreis					
Plaue, Stadt	1 655	- 15,6	4 012	- 19,7	2,4
Deutschland	1 655	- 15,5	4 012	- 19,5	2,4
Ausland	-	x	-	x	x
Schmiedefeld am Rennsteig	2 821	- 15,0	8 534	- 10,7	3,0
Deutschland	2 821	- 14,4	8 534	- 9,8	3,0
Ausland	-	x	-	x	x
Stützerbach	271	3,4	1 032	45,4	3,8
Deutschland	271	3,8	1 032	45,6	3,8
Ausland	-	x	-	x	x
Wachsenburggemeinde	631	- 11,1	990	- 4,6	1,6
Deutschland	631	- 10,9	990	- 4,3	1,6
Ausland	-	x	-	x	x
Wipfratal	988	1,5	2 223	5,6	2,3
Deutschland	988	1,5	2 223	5,6	2,3
Ausland	-	-	-	-	-
Ilmtal	2 212	1,9	6 935	31,5	3,1
Deutschland	2 185	2,8	6 857	32,2	3,1
Ausland	27	- 40,0	78	- 9,3	2,9
Weimarer Land					
Apolda, Stadt	10 825	17,4	23 115	17,3	2,1
Deutschland	10 274	15,7	21 780	14,1	2,1
Ausland	551	60,2	1 335	114,6	2,4
Bad Berka, Stadt	7 006	6,7	69 770	22,1	10,0
Deutschland	6 781	4,6	69 122	21,4	10,2
Ausland	225	164,7	648	234,0	2,9
Bad Sulza, Stadt	24 835	6,6	101 992	9,2	4,1
Deutschland	24 698	6,6	101 602	9,4	4,1
Ausland	137	19,1	390	- 31,3	2,8
Mönchenholzhausen	4 919	5,1	10 533	21,9	2,1
Deutschland	4 919	5,1	10 533	21,9	2,1
Ausland	-	-	-	-	-
Nohra	5 019	- 14,6	7 277	- 30,5	1,4
Deutschland	4 311	- 16,7	6 197	- 16,2	1,4
Ausland	708	1,0	1 080	- 64,9	1,5
Sonneberg					
Lauscha, Stadt	1 993	- 5,0	4 964	- 11,3	2,5
Deutschland	1 896	- 5,5	4 754	- 11,9	2,5
Ausland	97	7,8	210	5,5	2,2
Neuhaus am Rennweg, Stadt	5 877	11,9	20 659	3,0	3,5
Deutschland	5 748	12,2	20 375	3,0	3,5
Ausland	129	-	284	6,4	2,2
Neuhaus-Schierschnitz	983	3,1	9 315	31,7	9,5
Deutschland	724	- 22,2	7 743	11,3	10,7
Ausland	259	x	1 572	x	6,1

1) November 2011 bis April 2012

Noch: 21. Ankünfte, Übernachtungen und Aufenthaltsdauer der Gäste in Beherbergungsstätten
nach ausgewählten Gemeinden und dem ständigen Wohnsitz der Gäste (ohne Camping)

Landkreis Gemeinde Ständiger Wohnsitz der Gäste	Winterhalbjahr ¹⁾				
	Ankünfte		Übernachtungen		durchschnittliche Aufenthaltsdauer
	insgesamt	Veränderung gegenüber dem Vorjahreszeitraum	insgesamt	Veränderung gegenüber dem Vorjahreszeitraum	
	Anzahl	%	Anzahl	%	Tage
Noch: Sonneberg					
Schalkau, Stadt	1 174	- 18,1	3 247	- 59,2	2,8
Deutschland	1 090	- 7,5	2 788	- 33,3	2,6
Ausland	84	- 67,1	459	- 87,8	5,5
Sonneberg, Stadt	6 394	- 3,5	12 254	- 0,8	1,9
Deutschland	6 274	- 3,7	12 005	- 1,3	1,9
Ausland	120	9,1	249	27,0	2,1
Steinach, Stadt	3 270	10,1	7 722	12,1	2,4
Deutschland	3 182	9,3	7 530	12,4	2,4
Ausland	88	49,2	192	2,1	2,2
Oberland am Rennsteig	834	x	2 121	x	2,5
Deutschland	829	x	2 112	x	2,5
Ausland	5	- 28,6	9	- 25,0	1,8
Frankenblick	1 309	12,5	3 244	- 6,0	2,5
Deutschland	1 235	23,1	2 962	15,9	2,4
Ausland	74	- 54,0	282	- 68,5	3,8
Saalfeld-Rudolstadt					
Bad Blankenburg, Stadt	11 950	- 1,4	25 889	- 5,5	2,2
Deutschland	11 906	- 1,0	25 778	- 4,3	2,2
Ausland	44	- 56,9	111	- 75,2	2,5
Cursdorf	1 023	- 11,0	3 172	- 12,8	3,1
Deutschland	1 013	- 11,1	3 151	- 13,1	3,1
Ausland	10	11,1	21	61,5	2,1
Königsee, Stadt	1 539	1,6	3 041	6,2	2,0
Deutschland	1 494	0,1	2 949	5,3	2,0
Ausland	45	104,5	92	46,0	2,0
Meura	303	3,4	762	3,0	2,5
Deutschland	303	3,4	762	3,0	2,5
Ausland	-	-	-	-	-
Oberweißbach/Thür. Wald, Stadt	700	- 11,2	1 558	- 24,5	2,2
Deutschland	680	- 11,7	1 531	- 24,7	2,3
Ausland	20	11,1	27	- 10,0	1,4
Rudolstadt, Stadt	8 586	10,4	18 922	11,2	2,2
Deutschland	8 505	11,7	18 721	12,3	2,2
Ausland	81	- 48,7	201	- 42,1	2,5
Saalfeld/Saale, Stadt	11 038	1,2	49 438	4,1	4,5
Deutschland	10 557	0,9	47 789	3,3	4,5
Ausland	481	7,8	1 649	30,7	3,4
Schwarzburg	1 416	11,8	3 207	- 5,5	2,3
Deutschland	1 396	10,3	3 171	- 6,5	2,3
Ausland	20	x	36	x	1,8
Sitzendorf	341	12,5	1 014	17,8	3,0
Deutschland	341	22,7	1 014	21,3	3,0
Ausland	-	x	-	x	x

1) November 2011 bis April 2012

Noch: 21. Ankünfte, Übernachtungen und Aufenthaltsdauer der Gäste in Beherbergungsstätten
nach ausgewählten Gemeinden und dem ständigen Wohnsitz der Gäste (ohne Camping)

Landkreis Gemeinde Ständiger Wohnsitz der Gäste	Winterhalbjahr ¹⁾				
	Ankünfte		Übernachtungen		durchschnittliche Aufenthaltsdauer
	insgesamt	Veränderung gegenüber dem Vorjahreszeitraum	insgesamt	Veränderung gegenüber dem Vorjahreszeitraum	
	Anzahl	%	Anzahl	%	Tage
Noch: Saalfeld-Rudolstadt					
Leutenberg, Stadt	733	- 0,9	2 023	5,4	2,8
Deutschland	726	- 1,5	2 007	4,9	2,8
Ausland	7	133,3	16	166,7	2,3
Saalfelder Höhe	4 788	1,3	10 177	5,1	2,1
Deutschland	4 787	1,3	10 176	5,1	2,1
Ausland	1	x	1	x	1,0
Uhlstädt-Kirchhasel	3 469	- 5,2	16 225	7,1	4,7
Deutschland	3 404	- 7,0	15 896	5,0	4,7
Ausland	65	x	329	x	5,1
Unterwellenborn	2 232	12,4	4 259	- 10,2	1,9
Deutschland	2 184	11,4	4 134	- 12,0	1,9
Ausland	48	84,6	125	190,7	2,6
Saale-Holzland-Kreis					
Bad Klosterlausnitz	9 358	17,3	100 249	4,8	10,7
Deutschland	8 917	14,5	99 739	4,6	11,2
Ausland	441	133,3	510	108,2	1,2
Eisenberg, Stadt	2 613	33,5	4 450	7,0	1,7
Deutschland	2 611	34,4	4 442	7,2	1,7
Ausland	2	- 86,7	8	- 46,7	4,0
Hermisdorf, Stadt	1 528	- 14,5	2 336	- 9,2	1,5
Deutschland	1 459	- 15,9	2 267	- 8,9	1,6
Ausland	69	30,2	69	- 18,8	1,0
Kahla, Stadt	1 328	12,1	2 339	28,2	1,8
Deutschland	1 274	10,5	2 104	18,7	1,7
Ausland	54	68,8	235	x	4,4
Stadtroda, Stadt	1 959	1,6	3 754	- 3,8	1,9
Deutschland	1 884	0,5	3 600	- 5,4	1,9
Ausland	75	38,9	154	58,8	2,1
Trockenborn-Wolfersdorf	1 179	- 6,4	2 003	- 4,5	1,7
Deutschland	996	- 9,9	1 728	- 8,7	1,7
Ausland	183	18,8	275	33,5	1,5
Saale-Orla-Kreis					
Bad Lobenstein, Stadt	3 530	30,9	39 758	6,9	11,3
Deutschland	3 474	29,2	39 544	6,4	11,4
Ausland	56	x	214	x	3,8
Neustadt an der Orla, Stadt	3 213	2,5	5 007	12,4	1,6
Deutschland	3 059	3,2	4 752	14,2	1,6
Ausland	154	- 9,4	255	- 12,7	1,7
Pößneck, Stadt	1 407	5,2	2 366	4,0	1,7
Deutschland	1 358	4,9	2 293	3,6	1,7
Ausland	49	14,0	73	15,9	1,5

1) November 2011 bis April 2012

Noch: 21. Ankünfte, Übernachtungen und Aufenthaltsdauer der Gäste in Beherbergungsstätten
nach ausgewählten Gemeinden und dem ständigen Wohnsitz der Gäste (ohne Camping)

Landkreis Gemeinde Ständiger Wohnsitz der Gäste	Winterhalbjahr ¹⁾				
	Ankünfte		Übernachtungen		durchschnittliche Aufenthaltsdauer
	insgesamt	Veränderung gegenüber dem Vorjahreszeitraum	insgesamt	Veränderung gegenüber dem Vorjahreszeitraum	
	Anzahl	%	Anzahl	%	Tage
Noch: Saale-Orla-Kreis					
Schleiz, Stadt	1 975	0,4	3 291	11,7	1,7
Deutschland	1 682	10,9	2 709	19,7	1,6
Ausland	293	- 34,9	582	- 14,7	2,0
Triptis, Stadt	2 097	- 5,4	4 315	- 18,2	2,1
Deutschland	1 918	- 8,4	3 855	- 17,1	2,0
Ausland	179	45,5	460	- 26,0	2,6
Ziegenrück, Stadt	3 151	- 10,9	6 744	- 20,9	2,1
Deutschland	2 649	- 9,3	5 951	- 14,9	2,2
Ausland	502	- 18,4	793	- 48,3	1,6
Kröpla	870	0,3	2 864	26,1	3,3
Deutschland	838	- 2,8	2 564	13,2	3,1
Ausland	32	x	300	x	9,4
Wurzbach, Stadt	5 556	- 10,2	18 284	- 14,2	3,3
Deutschland	5 397	- 11,2	17 958	- 14,8	3,3
Ausland	159	45,9	326	41,1	2,1
Saalburg-Ebersdorf, Stadt	2 868	- 21,6	6 871	- 15,2	2,4
Deutschland	2 611	- 26,7	5 778	- 27,6	2,2
Ausland	257	176,3	1 093	x	4,3
Greiz					
Berga/Elster, Stadt	588	- 21,4	1 371	- 9,1	2,3
Deutschland	588	- 20,9	1 371	- 8,5	2,3
Ausland	-	x	-	x	x
Greiz, Stadt	3 294	- 8,9	6 427	- 17,2	2,0
Deutschland	3 152	- 8,3	6 134	- 13,3	1,9
Ausland	142	- 21,1	293	- 57,2	2,1
Weida, Stadt	941	- 34,2	1 736	- 12,5	1,8
Deutschland	929	- 35,0	1 541	- 22,3	1,7
Ausland	12	x	195	x	16,3
Zeulenroda-Triebes, Stadt	10 978	10,0	19 752	25,0	1,8
Deutschland	10 453	9,7	18 366	22,4	1,8
Ausland	525	17,7	1 386	74,3	2,6
Mohlsdorf-Teichwolframsdorf	2 335	2,1	6 554	1,3	2,8
Deutschland	2 317	1,3	6 488	0,2	2,8
Ausland	18	x	66	x	3,7
Altenburger Land					
Altenburg, Stadt	13 978	17,0	29 627	22,8	2,1
Deutschland	13 373	17,6	27 491	22,8	2,1
Ausland	605	6,3	2 136	21,6	3,5
Meuselwitz, Stadt	892	17,4	1 899	24,9	2,1
Deutschland	890	17,7	1 897	25,4	2,1
Ausland	2	- 50,0	2	- 75,0	1,0
Schmölln, Stadt	2 711	- 1,1	5 645	28,1	2,1
Deutschland	2 586	- 3,2	5 211	24,7	2,0
Ausland	125	76,1	434	88,7	3,5

1) November 2011 bis April 2012

Reisegebiete in Thüringen

