



Statistischer Bericht

DI - vj 2 / 12

**Gewerbeanzeigen
in Thüringen
1.1. - 30.6.2012**

Bestell - Nr. 04 102

Zeichenerklärung

- 0 weniger als die Hälfte von 1 in der letzten besetzten Stelle, jedoch mehr als nichts
- nichts vorhanden (genau Null)
- . Zahlenwert unbekannt oder geheim zu halten
- ... Angabe fällt später an
- / Zahlenwert nicht sicher genug
- x Tabellenfach gesperrt, weil Aussage nicht sinnvoll
- () Aussagewert eingeschränkt
- r berichtigte Zahl
- p vorläufige Zahl

Anmerkung: Abweichungen in den Summen erklären sich aus dem Runden von Einzelwerten.

Herausgeber:

Thüringer Landesamt für Statistik
Europaplatz 3, 99091 Erfurt
Postfach 90 01 63, 99104 Erfurt

Telefon: 0361 37-84642/84647
Telefax: 0361 37-84699
Internet: www.statistik.thueringen.de
E-Mail: auskunft@statistik.thueringen.de

Auskunft erteilt:

Referat: Steuern, Gewerbeanzeigen,
Insolvenzen, Rechtspflege
Telefon: 0361 37-84535

Herausgegeben im Oktober 2012

Heft-Nr.: 207 / 12
Preis: 5,00 EUR

© Thüringer Landesamt für Statistik, Erfurt, 2012

Für nichtgewerbliche Zwecke sind Vervielfältigung und unentgeltliche Verbreitung, auch auszugsweise, mit Quellenangabe gestattet. Die Verbreitung, auch auszugsweise, über elektronische Systeme/Datenträger bedarf der vorherigen Zustimmung. Alle übrigen Rechte bleiben vorbehalten.

Inhaltsverzeichnis

	Seite
Vorbemerkungen	2
Gesamteinschätzung	4
Tabellen	
1. Gewerbean- und -abmeldungen 1.1. - 30.6.2012 im Vergleich zum Vorjahreszeitraum	5
2. Gewerbeanmeldungen 1.1. - 30.6.2012 nach dem Grund der Meldung, Wirtschaftsabschnitten, Rechtsformen, Niederlassungsarten, Geschlecht und Staatsangehörigkeit	6
3. Gewerbeabmeldungen 1.1. - 30.6.2012 nach dem Grund der Meldung, Wirtschaftsabschnitten, Rechtsformen, Niederlassungsarten, Geschlecht und Staatsangehörigkeit	7
4. Gewerbeanmeldungen und Gewerbetreibende mit Neugründungen 1.1. - 30.6.2012 nach Wirtschaftsabschnitten	8
5. Gewerbeabmeldungen und Gewerbetreibende mit vollständigen Aufgaben 1.1. - 30.6.2012 nach Wirtschaftsabschnitten	10
6. Gewerbean- und -abmeldungen 1.1. - 30.6.2012 nach Kreisen und Planungsregionen	12
7. Gewerbeanmeldungen 1.1. - 30.6.2012 nach dem Grund der Meldung, Kreisen und Planungsregionen	13
8. Gewerbeabmeldungen 1.1. - 30.6.2012 nach dem Grund der Meldung, Kreisen und Planungsregionen	14
9. Neugründungen und Gewerbetreibende 1.1. - 30.6.2012 nach Kreisen und Planungsregionen	15
10. Vollständige Aufgaben und Gewerbetreibende 1.1. - 30.6.2012 nach Kreisen und Planungsregionen	16
11. Gewerbean- und -abmeldungen von 1990 bis Juni 2012	17
Grafiken	
1. Gewerbean- und -abmeldungen von Januar 2010 bis Juni 2012	18
2. Gewerbean- und -abmeldungen 1.1. - 30.6.2012 nach dem Grund der Meldung	19
3. Neuerrichtungen und Aufgaben 1.1. - 30.6.2012 nach Wirtschaftsabschnitten	20
4. Gewerbean- und -abmeldungen je 10 000 Einwohner 1.1. - 30.6.2012 nach Kreisen	21

Vorbemerkungen

Zweck und Ziel der Statistik

Die Gewerbeanzeigenstatistik liefert Informationen über die Zahl der Gewerbean- und -abmeldungen nach Meldungsgrund, Wirtschaftsbereichen, Rechtsformen, und Bundesländern. Außerdem werden Geschlecht und Staatsangehörigkeit der Gewerbetreibenden ermittelt. Die An- und Abmeldungen werden danach unterschieden, welche Gründe maßgeblich waren.

Diese Bundesstatistik hat die Aufgabe, zum einen über das Meldegeschehen in seiner Gesamtheit zu informieren, zum anderen Existenzgründungen und Stilllegungen von Unternehmen und Betrieben statistisch abzubilden.

Zu den Hauptnutzern der Statistik zählen u. a. Ministerien des Bundes und der Länder, Wirtschaftsverbände, Universitäten, Forschungsinstitute sowie Institutionen zur Gründungsförderung.

Rechtsgrundlage

Rechtsgrundlagen sind die §§ 14 und 55 c nach der Neufassung der Gewerbeordnung vom 22. Februar 1999 (BGBl. I Nr. 9, S. 202 ff.), zuletzt geändert durch Artikel 11 des Ersten Gesetzes zum Abbau bürokratischer Hemmnisse insbesondere in der mittelständischen Wirtschaft vom 22. August 2006 (BGBl. I Nr. 40, S. 1970 ff.) in Verbindung mit dem Gesetz über die Statistik für Bundeszwecke (Bundesstatistikgesetz - BStatG) vom 22. Januar 1987 (BGBl. I S. 462, 565), zuletzt geändert durch Artikel 10 des Gesetzes vom 22. August 2006 (BGBl. I S. 1970) an.

Art der Datengewinnung

Die Gewerbeanzeigenstatistik basiert auf den durch die unteren Gewerbebehörden an das Thüringer Landesamt für Statistik übergebenen Gewerbeanzeigen (An- und Abmeldungen).

Eine Anzeigepflicht nach den §§ 14 und 55 c der Gewerbeordnung besteht nur für den Betrieb eines „Gewerbes“ bzw. für „selbständige Gewerbetreibende“. Für diese Begriffe gelten die allgemeinen gewerberechtlichen Grundsätze. Ausgenommen sind daher insbesondere die Urproduktion (z.B. Land- und Forstwirtschaft, Garten- und Weinbau, Fischerei, Bergbau), freie Berufe (freie wissenschaftliche, künstlerische oder schriftstellerische Tätigkeit, Heilberufe, Unterrichtstätigkeit, Rechtsanwälte, Notare, Wirtschafts- und Buchprüfer) sowie die bloße Verwaltung eigenen Vermögens. Wird eine dieser nichtgewerblichen Tätigkeiten in Verbindung mit einer Gewerbetätigkeit ausgeübt, kommen die allgemeinen Bestimmungen der Gewerbeordnung zur Anwendung.

Anzeigepflichtig sind natürliche Personen (Einzelunternehmer, Personengesellschaften) und juristische Personen.

Methodische Hinweise

Die Gesetzesänderung vom 24. August 2002 hatte eine Neugestaltung der Gewerbeanzeigenstatistik ab 2003 zur Folge. Durch die Aufnahme von Angaben zum Geschlecht der Gewerbetreibenden in den Gewerbeanzeigen kann seitdem auch der Frauenanteil dargestellt werden. Ab 2003 ist es auch möglich, den Nebenerwerb nachzuweisen. Durch die nunmehr vorgenommene Unterscheidung von „Betriebsgründungen“ und „sonstigen Neugründungen“ kann ab 2003 das Gründungsgeschehen mit „wirtschaftlicher Substanz“ näherungsweise bestimmt werden. Zu beachten ist dabei, dass sich die zu Grunde liegenden Kriterien auf den Zeitpunkt der Gewerbeanzeige beziehen. Ein den „sonstigen Neugründungen“ zugeordneter Betrieb kann später durchaus die Kriterien der „Betriebsgründungen“ erfüllen. Dies gilt sinngemäß auch für die „Betriebsaufgaben“ und „sonstigen Stilllegungen“.

Bei der Beurteilung der Zahlen ist zu beachten, dass es sich bei den Gewerbeanzeigen um Absichtserklärungen handelt. Es liegen keine Informationen darüber vor, ob das angemeldete bzw. abgemeldete Gewerbe auch tatsächlich ausgeübt wird bzw. wurde.

Im Bericht werden Salden dargestellt. Dabei muss festgestellt werden, dass bei den abmeldungsseitigen Kategorien eine nicht quantifizierbare Untererfassung vorliegt, die auch durch die Abmeldung „von Amts wegen“ nicht beseitigt wird. Insofern stellt der Saldo nur den rechnerischen Unterschiedsbetrag dar. Er darf nicht im Sinne einer Zu- bzw. Abnahme des Unternehmensbestandes interpretiert werden.

Die Ergebnisse der Gewerbeanzeigenstatistik werden seit 1996 ohne Automatenaufsteller und Reisegewerbe dargestellt. In den vorhergehenden Jahren sind sie jedoch enthalten, da sie bis 1995 nicht gesondert erfasst worden sind.

Die Gliederung der Unternehmen nach Wirtschaftszweigen erfolgt ab Berichtsjahr 2008 anhand der „**Klassifikation der Wirtschaftszweige, Ausgabe 2008**“ (WZ 2008).

Definitionen

Gewerbeanmeldungen

Ein Gewerbe ist anzumelden bei der Neuerrichtung eines Betriebes durch Neugründung oder Gründung nach Umwandlungsgesetz (z.B. Verschmelzung, Spaltung), beim Zuzug eines Betriebes aus einer anderen Gemeinde (auch innerhalb des Zuständigkeitsbereiches eines Landratsamtes) und bei der Übernahme eines bereits bestehenden Betriebes durch Rechtsformwechsel, Gesellschaftereintritt oder Erbfolge/Kauf/Pacht.

Betriebsgründungen

Betriebsgründungen sind Neugründungen (außer Nebenerwerb) von Betrieben mit größerer wirtschaftlicher Bedeutung als Kapitalgesellschaften, Personengesellschaften oder natürliche Personen (natürliche Personen nur bei Meldung einer Hauptniederlassung und mit Eintrag ins Handelsregister bzw. in die Handwerksrolle oder mit mindestens einem Arbeitnehmer/einer Arbeitnehmerin).

Sonstige Neugründungen

Sonstige Neugründungen sind Neugründungen im Nebenerwerb und Neugründungen von Hauptniederlassungen durch Kleingewerbetreibende, die nach Art und Umfang keinen in kaufmännischer Weise eingerichteten Geschäftsbetrieb erfordern. Der Kleingewerbetreibende (Nicht-Kaufmann/frau) ist nicht im Handelsregister eingetragen, besitzt keine Handwerkskarte und beschäftigt keine Arbeitnehmer.

Gewerbeabmeldungen

Ein Gewerbe ist abzumelden bei der Aufgabe eines Betriebes durch vollständige Aufgabe oder Aufgabe nach Umwandlungsgesetz (z.B. Verschmelzung, Spaltung), beim Fortzug eines Betriebes in eine andere Gemeinde (auch innerhalb des Zuständigkeitsbereiches eines Landratsamtes) und bei der Übergabe eines weiterhin bestehenden Betriebes durch Rechtsformwechsel, Gesellschafteraustritt oder Erbfolge/Verkauf/Verpachtung.

Betriebsaufgaben

Betriebsaufgaben sind vollständige Aufgaben (außer Nebenerwerb) von Betrieben mit größerer wirtschaftlicher Bedeutung als Kapitalgesellschaften, Personengesellschaften oder natürliche Personen (natürliche Personen nur bei Meldung einer Hauptniederlassung und mit Eintrag ins Handelsregister bzw. in die Handwerksrolle oder mit mindestens einem Arbeitnehmer/einer Arbeitnehmerin).

Sonstige Stilllegungen

Sonstige Stilllegungen sind vollständige Aufgaben im Nebenerwerb und vollständige Aufgaben von Hauptniederlassungen durch Kleingewerbetreibende, die nach Art und Umfang keinen in kaufmännischer Weise eingerichteten Geschäftsbetrieb erfordern. Der Kleingewerbetreibende (Nicht-Kaufmann/frau) ist nicht im Handelsregister eingetragen und beschäftigt keine Arbeitnehmer.

Hauptniederlassungen

Eine Hauptniederlassung ist der Mittelpunkt des Geschäftsverkehrs eines Betriebes, der sich bei Personengesellschaften und juristischen Personen am Sitz des Unternehmens befindet. Eine Hauptniederlassung ist auch dann gegeben, wenn daneben keine Zweigniederlassungen oder unselbständige Zweigstellen betrieben werden, sie kann auch in der Wohnung des Gewerbetreibenden (z.B. eines Maklers) liegen.

Zweigniederlassungen

Eine Zweigniederlassung ist ein Betrieb mit selbständiger Organisation, selbständigen Betriebsmitteln und gesonderter Buchführung, dessen Leiter Geschäfte selbständig abzuschließen und durchzuführen befugt ist.

Unselbständige Zweigstellen

Eine unselbständige Zweigstelle ist eine feste örtliche Anlage oder Einrichtung, die der Ausübung eines stehenden Gewerbes dient (z.B. ein Auslieferungslager), jedoch nicht die Bedingungen einer Zweigniederlassung erfüllt.

Personengesellschaften

Bei Personengesellschaften sind alle geschäftsführungsberechtigten Gesellschafter die Gewerbetreibenden, nicht dagegen die Personengesellschaften als solche, weil diese keine eigene Rechtspersönlichkeit besitzen. Zu den Personengesellschaften gehören die Gesellschaft des bürgerlichen Rechts (GbR), die offene Handelsgesellschaft (OHG) sowie die Kommanditgesellschaft (KG).

Juristische Personen

Dabei handelt es sich z.B. um eine Gesellschaft mit beschränkter Haftung (GmbH), eine Aktiengesellschaft (AG), eine eingetragene Genossenschaft oder einen eingetragenen Verein.

Gesamteinschätzung

In Thüringen gab es von Januar bis Juni 2012 gegenüber dem entsprechenden Vorjahreszeitraum weniger Gewerbeanmeldungen. Die Zahl der Anmeldungen verringerte sich um 877 bzw. 10,7 Prozent auf 7 303. Mit 7 834 blieb die Zahl der Gewerbeabmeldungen auf dem Vorjahresniveau (Januar bis Juni 2011: 7 835). Auf 100 Anmeldungen kamen 107 Abmeldungen. Im Vergleichszeitraum des Vorjahres waren es 96.

Rund 83 Prozent aller Gewerbeanmeldungen entfielen auf gewerbliche Neugründungen, ein Viertel davon waren sogenannte Betriebsgründungen mit größerer wirtschaftlicher Substanz, wie Kapitalgesellschaften, Personengesellschaften und Betriebe mit Beschäftigten.

Die Zahl der Neugründungen ging gegenüber den ersten sechs Monaten 2011 um 11,2 Prozent auf 6 022 zurück. Der Großteil der Neugründungen (71,6 Prozent) entfiel auf Kleinunternehmen und Nebenerwerbsbetriebe. Hier ist ein Rückgang der Gewerbeanmeldungen (-510 bzw. -10,6 Prozent) zu verzeichnen.

Die anderen Gewerbeanmeldungen betrafen Zuzüge und Übernahmen (Kauf, Pacht, Erbfolge, Änderung der Rechtsform, Gesellschaftereintritt).

Hauptgründe für die 7 834 Gewerbeabmeldungen im ersten Halbjahr 2012 waren mit 81,7 Prozent die vollständige Aufgabe des Gewerbes, darunter befanden sich 1 886 Betriebe mit größerer wirtschaftlicher Substanz. Das waren 3,0 Prozent mehr vollständige Aufgaben und 7,0 Prozent mehr Betriebsaufgaben als im Vorjahreszeitraum. Die Zahl der Stilllegungen bei Kleinunternehmen und aus Nebenerwerb stieg um 64 bzw. 1,4 Prozent.

Die übrigen Gewerbeabmeldungen erfolgten durch Fortzüge und Übergaben (Verkauf, Verpachtung, Erbfolge, Änderung der Rechtsform, Gesellschafteraustritt).

Die meisten Gewerbeanmeldungen (1 619) aber auch die meisten Gewerbeabmeldungen (2 123) gab es im Bereich „Handel, Instandhaltung und Reparatur von Kraftfahrzeugen“.

Aber auch bei den „Sonstigen wirtschaftlichen Dienstleistungen“, wie beispielsweise Garten- und Landschaftsbau, Gebäudebetreuung, Zeitarbeitsfirmen, Reisebüros oder Call-Center gab es viel Bewegung. Hier wurden 1 165 Gewerbe an- und 1 060 Gewerbe abgemeldet.

5 723 Anmeldungen stammten von Einzelunternehmen und 974 von Gesellschaften mit beschränkter Haftung einschließlich Unternehmensgesellschaften (haftungsbeschränkt) sowie 291 von Gesellschaften des bürgerlichen Rechts.

Anzeigen für andere Rechtsformen spielten eine eher untergeordnete Rolle.

Ein Drittel der Einzelunternehmen wurden von Frauen angemeldet, 13,8 Prozent weniger als von Januar bis Juni 2011.

Rund 90 Prozent aller Einzelunternehmen wurden im ersten Halbjahr 2012 von Deutschen angemeldet. Lediglich 578 Einzelunternehmer, die ein Gewerbe angemeldet haben, stammen aus dem Ausland, hier vor allem aus Rumänien (93), Bulgarien (71) und der Türkei (61).

In Thüringen kamen im ersten Halbjahr 2012 auf 10 000 Einwohner 33 Gewerbeanmeldungen und 35 Gewerbeabmeldungen.

Regional betrachtet, gab es jedoch erhebliche Unterschiede. Die meisten Gewerbe je 10 000 Einwohner wurden in den Städten Erfurt (53), Jena (42) sowie Suhl (41) und die wenigsten im Wartburgkreis (23) und im Landkreis Nordhausen (24) angezeigt.

Die geringsten Abmeldungen gab es mit jeweils 27 Anzeigen im Landkreis Nordhausen und im Kyffhäuserkreis sowie im Altenburger Land (28), die meisten in der Stadt Erfurt (46) sowie mit je 45 Anzeigen in der Stadt Gera und im Ilm-Kreis.

1. Gewerbean- und -abmeldungen 1.1. - 30.6.2012 im Vergleich zum Vorjahreszeitraum

Merkmal	Anmeldungen			Abmeldungen			Saldo der An- und Abmel- dungen	Abmeldungen je 100 Anmeldungen
	2011	2012	Verän- derung	2011	2012	Verän- derung		
	Anzahl		%	Anzahl		%	Anzahl	
Insgesamt	8 180	7 303	- 10,7	7 835	7 834	- 0,0	- 531	107
darunter Nebenerwerb	2 595	2 663	2,6	2 101	2 139	1,8	524	80
Wirtschaftsabschnitt								
Land- und Forstwirtschaft, Fischerei	68	64	- 5,9	55	48	- 12,7	16	75
Verarbeitendes Gewerbe	373	353	- 5,4	350	379	8,3	- 26	107
Energie-/Wasserversorgung; Entsorgung	225	231	2,7	69	61	- 11,6	170	26
Baugewerbe	990	842	- 14,9	881	902	2,4	- 60	107
Handel	1 850	1 619	- 12,5	1 981	2 123	7,2	- 504	131
Verkehr und Lagerei	245	198	- 19,2	289	272	- 5,9	- 74	137
Gastgewerbe	702	640	- 8,8	731	737	0,8	- 97	115
Information und Kommunikation	298	263	- 11,7	259	222	- 14,3	41	84
Finanz- und Versicherungsdienstleistungen	375	294	- 21,6	606	564	- 6,9	- 270	192
freiberufl., wiss./techn. Dienstleistungen	720	577	- 19,9	574	583	1,6	- 6	101
sonstige wirtschaftliche Dienstleistungen	1 168	1 165	- 0,3	1 051	1 060	0,9	105	91
übrige Wirtschaftsabschnitte ¹⁾	1 166	1 057	- 9,3	989	883	- 10,7	174	84
Grund der Meldung								
Neuerrichtungen / Aufgaben	6 845	6 066	- 11,4	6 305	6 453	2,3	- 387	106
darunter Neugründungen / vollständige Aufgaben	6 784	6 022	- 11,2	6 214	6 401	3,0	- 379	106
darunter Betriebsgründungen / Betriebsaufgaben	1 965	1 713	- 12,8	1 763	1 886	7,0	- 173	110
Zuzüge / Fortzüge	742	634	- 14,6	876	754	- 13,9	- 120	119
Übernahmen / Übergaben	593	603	1,7	654	627	- 4,1	- 24	104
Rechtsform								
Einzelunternehmen	6 511	5 723	- 12,1	6 329	6 257	- 1,1	- 534	109
Personengesellschaften	608	511	- 16,0	564	584	3,5	- 73	114
juristische Personen	1 061	1 069	0,8	942	993	5,4	76	93
Niederlassungsart								
Hauptniederlassungen	7 100	6 425	- 9,5	6 791	6 781	- 0,1	- 356	106
Zweigniederlassungen	183	143	- 21,9	226	181	- 19,9	- 38	127
unselbständige Zweigstellen	897	735	- 18,1	818	872	6,6	- 137	119
Einzelunternehmer nach Geschlecht								
weiblich	2 170	1 871	- 13,8	2 238	2 164	- 3,3	- 293	116
männlich	4 341	3 852	- 11,3	4 091	4 093	0,0	- 241	106
Einzelunternehmer nach Staatsangehörigkeit								
deutsch	6 048	5 145	- 14,9	5 984	5 842	- 2,4	- 697	114
ausländisch	463	578	24,8	345	415	20,3	163	72
darunter								
bulgarisch	46	71	54,3	42	41	- 2,4	30	58
griechisch	8	5	- 37,5	9	5	- 44,4	-	100
italienisch	23	13	- 43,5	15	13	- 13,3	-	100
polnisch	28	49	75,0	28	18	- 35,7	31	37
rumänisch	12	93	675,0	12	53	341,7	40	57
russisch	27	21	- 22,2	11	13	18,2	8	62
tschechisch	19	11	- 42,1	14	13	- 7,1	- 2	118
türkisch	54	61	13,0	56	44	- 21,4	17	72
ukrainisch	17	15	- 11,8	7	18	157,1	- 3	120
ungarisch	31	11	- 64,5	14	16	14,3	- 5	145
vietnamesisch	48	53	10,4	51	56	9,8	- 3	106

1) Bergbau und Gewinnung von Steinen und Erden, Grundstücks- und Wohnungswesen, Öffentliche Verwaltung, Verteidigung; Sozialversicherung, Erziehung und Unterricht, Gesundheits- und Sozialwesen, Kunst, Unterhaltung und Erholung, Erbringung von sonstige Dienstleistungen

2. Gewerbebeanmeldungen 1.1. - 30.6.2012 nach dem Grund der Meldung, Wirtschaftsabschnitten, Rechtsformen, Niederlassungsarten, Geschlecht und Staatsangehörigkeit

Merkmal	Anmeldungen insgesamt	Davon							
		Neuerrichtungen			Zuzüge	Übernahmen			
		insgesamt	Neugründungen	Umwandlungen		insgesamt	Rechtsformwechsel	Gesellschaftereintritte	Erbfolge, Kauf, Pacht
Insgesamt	7 303	6 066	6 022	44	634	603	129	53	421
Wirtschaftsabschnitt									
Land- und Forstwirtschaft, Fischerei	64	54	54	-	5	5	-	-	5
Verarbeitendes Gewerbe	353	281	276	5	41	31	9	-	22
Energie-/Wasserversorgung; Entsorgung	231	219	214	5	5	7	1	1	5
Baugewerbe	842	680	679	1	96	66	23	22	21
Handel	1 619	1 286	1 278	8	105	228	50	9	169
Verkehr und Lagerei	198	161	158	3	16	21	9	-	12
Gastgewerbe	640	478	477	1	9	153	9	9	135
Information und Kommunikation	263	219	214	5	40	4	3	1	-
Finanz- und Versicherungsdienstleistungen	294	229	223	6	61	4	-	1	3
freiberufl., wiss./techn. Dienstleistungen	577	492	489	3	81	4	3	1	-
sonstige wirtschaftliche Dienstleistungen	1 165	1 046	1 043	3	88	31	10	1	20
übrige Wirtschaftsabschnitte ¹⁾	1 057	921	917	4	87	49	12	8	29
Rechtsform									
Einzelunternehmen	5 723	4 890	4 888	2	481	352	31	x	321
offene Handelsgesellschaften	18	10	10	-	-	8	4	2	2
Kommanditgesellschaften	18	10	10	-	1	7	1	3	3
GmbH & Co. KG	168	125	120	5	5	38	23	1	14
Gesellschaften des bürgerlichen Rechts	291	209	209	-	13	69	14	47	8
Aktiengesellschaften	35	22	20	2	2	11	9	x	2
Gesellschaften mit beschränkter Haftung	974	745	711	34	126	103	36	-	67
Private Company Limited by Shares	17	12	12	-	3	2	-	-	2
Genossenschaften	15	12	11	1	2	1	-	-	1
eingetragene Vereine	21	20	20	-	-	1	-	-	1
sonstige Rechtsformen	23	11	11	-	1	11	11	-	-
Niederlassungsart									
Hauptniederlassungen	6 425	5 376	5 361	15	617	432	91	48	293
Zweigniederlassungen	143	117	114	3	7	19	2	2	15
unselbständige Zweigstellen	735	573	547	26	10	152	36	3	113
Einzelunternehmer nach Geschlecht									
weiblich	1 871	1 612	1 611	1	140	119	3	x	116
männlich	3 852	3 278	3 277	1	341	233	28	x	205
Einzelunternehmer nach Staatsangehörigkeit									
deutsch	5 145	4 379	4 377	2	455	311	31	x	280
bulgarisch	71	61	61	-	9	1	-	x	1
tschechisch	11	10	10	-	1	-	-	x	-
italienisch	13	11	11	-	-	2	-	x	2
polnisch	49	48	48	-	1	-	-	x	-
türkisch	61	43	43	-	-	18	-	x	18
vietnamesisch	53	42	42	-	1	10	-	x	10

1) Bergbau und Gewinnung von Steinen und Erden, Grundstücks- und Wohnungswesen, Öffentliche Verwaltung, Verteidigung; Sozialversicherung, Erziehung und Unterricht, Gesundheits- und Sozialwesen, Kunst, Unterhaltung und Erholung, Erbringung von sonstige Dienstleistungen

3. Gewerbeabmeldungen 1.1. - 30.6.2012 nach dem Grund der Meldung, Wirtschaftsabschnitten, Rechtsformen, Niederlassungsarten, Geschlecht und Staatsangehörigkeit

Merkmal	Abmeldungen insgesamt	Davon							
		Aufgaben			Fortzüge	Übergaben			
		insgesamt	vollständige Aufgaben	Umwandlungen		insgesamt	Rechtsformwechsel	Gesellschafteraustritte	Erbfolge, Verkauf, Verpachtung
Insgesamt	7 834	6 453	6 401	52	754	627	159	89	379
Wirtschaftsabschnitt									
Land- und Forstwirtschaft, Fischerei	48	38	38	-	4	6	-	-	6
Verarbeitendes Gewerbe	379	293	281	12	47	39	10	2	27
Energie-/Wasserversorgung; Entsorgung	61	38	33	5	13	10	1	2	7
Baugewerbe	902	741	741	-	93	68	24	18	26
Handel	2 123	1 753	1 741	12	149	221	55	23	143
Verkehr und Lagerei	272	227	227	-	24	21	8	-	13
Gastgewerbe	737	598	598	-	13	126	9	15	102
Information und Kommunikation	222	166	161	5	41	15	10	4	1
Finanz- und Versicherungsdienstleistungen	564	485	479	6	72	7	6	-	1
freiberufl., wiss./techn. Dienstleistungen	583	477	472	5	87	19	8	5	6
sonstige wirtschaftliche Dienstleistungen	1 060	898	895	3	128	34	10	4	20
übrige Wirtschaftsabschnitte ¹⁾	883	739	735	4	83	61	18	16	27
Rechtsform									
Einzelunternehmen	6 257	5 327	5 321	6	578	352	60	x	292
offene Handelsgesellschaften	47	26	25	1	-	21	11	4	6
Kommanditgesellschaften	18	8	8	-	1	9	2	5	2
GmbH & Co. KG	155	114	108	6	12	29	14	2	13
Gesellschaften des bürgerlichen Rechts	361	223	223	-	12	126	41	77	8
Aktiengesellschaften	40	32	27	5	3	5	2	x	3
Gesellschaften mit beschränkter Haftung	897	677	644	33	143	77	24	-	53
Private Company Limited by Shares	25	20	20	-	4	1	-	-	1
Genossenschaften	14	13	12	1	1	-	-	-	-
eingetragene Vereine	12	10	10	-	-	2	1	-	1
sonstige Rechtsformen	8	3	3	-	-	5	4	1	-
Niederlassungsart									
Hauptniederlassungen	6 781	5 581	5 554	27	718	482	114	75	293
Zweigniederlassungen	181	152	151	1	9	20	7	1	12
unselbständige Zweigstellen	872	720	696	24	27	125	38	13	74
Einzelunternehmer nach Geschlecht									
weiblich	2 164	1 863	1 863	-	170	131	7	x	124
männlich	4 093	3 464	3 458	6	408	221	53	x	168
Einzelunternehmer nach Staatsangehörigkeit									
deutsch	5 842	4 977	4 971	6	553	312	56	x	256
bulgarisch	41	35	35	-	5	1	1	x	-
tschechisch	13	12	12	-	1	-	-	x	-
italienisch	13	12	12	-	1	-	-	x	-
polnisch	18	16	16	-	2	-	-	x	-
türkisch	44	24	24	-	-	20	1	x	19
vietnamesisch	56	48	48	-	-	8	-	x	8

1) Bergbau und Gewinnung von Steinen und Erden, Grundstücks- und Wohnungswesen, Öffentliche Verwaltung, Verteidigung; Sozialversicherung, Erziehung und Unterricht, Gesundheits- und Sozialwesen, Kunst, Unterhaltung und Erholung, Erbringung von sonstige Dienstleistungen

**4. Gewerbeanmeldungen und Gewerbetreibende mit Neugründungen 1.1. - 30.6.2012
nach Wirtschaftsabschnitten**

WZ 2008	Wirtschaftsabschnitt (H. v. - Herstellung von)	Anmel- dungen ins- gesamt	Davon						Gewerbe- treibende mit Neu- grün- dungen
			Neuer- rich- tungen	davon			Zuzüge	Über- nahmen	
				Neu- grün- dungen	darunter Betriebs- grün- dungen	Um- wand- lungen			
A	Land- und Forstwirtschaft, Fischerei	64	54	54	12	-	5	5	56
B	Bergbau und Gewinnung von Steinen und Erden	6	6	3	3	3	-	-	5
C	Verarbeitendes Gewerbe	353	281	276	115	5	41	31	327
	darunter								
10	H. v. Nahrungs- und Futtermitteln	35	26	26	13	-	-	9	27
11	Getränkeherstellung	2	2	2	-	-	-	-	2
13	Herstellung von Textilien	24	22	22	4	-	1	1	23
14	Herstellung von Bekleidung	14	12	12	-	-	-	2	12
16	H. v. Holz-, Flecht-, Korb- u. Korkwaren (ohne Möbel)	17	17	17	7	-	-	-	19
18	H. v. Druckerzgn.; Vervielf. v. Ton-, Bild-, Datenträgern	17	10	10	2	-	3	4	12
25	H. v. Metallerzeugnissen	68	51	49	27	2	12	5	64
26	H. v. DV-Geräten, elektron. und opt. Erzeugnissen	13	7	7	3	-	3	3	9
27	H. v. elektrischen Ausrüstungen	9	6	6	5	-	2	1	12
28	Maschinenbau	24	19	18	16	1	3	2	27
29	H. v. Kraftwagen und Kraftwagenteilen	9	9	8	4	1	-	-	9
31	Herstellung von Möbeln	17	13	13	8	-	3	1	14
D	Energieversorgung	214	204	200	52	4	4	6	237
E	Wasserversorgung; Abwasser- und Abfallentsorgung und Beseitigung von Umweltverschmutzungen	17	15	14	7	1	1	1	21
F	Baugewerbe	842	680	679	210	1	96	66	733
	davon								
41	Hochbau	20	13	13	9	-	6	1	13
42	Tiefbau	34	29	29	11	-	4	1	30
43	Vorb. Baustellenarbeiten, Bauinstall., sonst. Ausbau	788	638	637	190	1	86	64	690
G	Handel; Instandhaltung und Reparatur von Kraftfahrzeugen	1 619	1 286	1 278	442	8	105	228	1 426
	davon								
45	Handel mit Kraftfahrzeugen; Instandhaltung und Reparatur von Kraftfahrzeugen	237	207	206	52	1	11	19	230
46	Großhandel (ohne Handel mit Kraftfahrzeugen)	260	210	210	65	-	32	18	245
47	Einzelhandel (ohne Handel mit Kraftfahrzeugen)	1 122	869	862	325	7	62	191	951
H	Verkehr und Lagerei	198	161	158	45	3	16	21	173
	darunter								
49	Landverkehr; Transport in Rohrleitungen	112	86	84	17	2	9	17	87
53	Post-, Kurier- und Expressdienste	32	28	28	2	-	2	2	28

Noch: 4. Gewerbeanmeldungen und Gewerbetreibende mit Neugründungen 1.1. - 30.6.2012
nach Wirtschaftsabschnitten

WZ 2008	Wirtschaftsabschnitt (H. v. - Herstellung von)	Anmel- dungen ins- gesamt	Davon						Gewerbe- treibende mit Neu- grün- dungen
			Neuer- rich- tungen	davon			Zuzüge	Über- nahmen	
				Neu- grün- dungen	darunter Betriebs- grün- dungen	Um- wand- lungen			
I	Gastgewerbe	640	478	477	244	1	9	153	522
	davon								
55	Beherbergung	87	70	70	31	-	-	17	77
56	Gastronomie	553	408	407	213	1	9	136	445
J	Information und Kommunikation	263	219	214	49	5	40	4	238
	darunter								
58	Verlagswesen	26	20	18	5	2	4	2	23
61	Telekommunikation	7	7	7	3	-	-	-	8
62	Erbrg. v. Dienstleistungen der Informationstechnologie	200	168	166	34	2	30	2	179
63	Informationsdienstleistungen	15	13	12	4	1	2	-	14
K	Erbringung von Finanz- und Versicherungsdienstleistungen	294	229	223	53	6	61	4	240
	darunter								
66	mit Finanz- und Versicherungsdienstleistungen verbundene Tätigkeiten	260	201	198	30	3	57	2	209
L	Grundstücks- und Wohnungswesen	149	123	123	55	-	18	8	158
M	Erbringung von freiberuflichen, wissenschaftlichen und technischen Dienstleistungen	577	492	489	106	3	81	4	521
	darunter								
70	Verwaltung u. Führung v. Untern., Untern.beratung	115	94	92	36	2	21	-	106
73	Werbung und Marktforschung	236	202	202	14	-	33	1	205
N	Erbringung von sonstigen wirtschaftlichen Dienstleistungen	1 165	1 046	1 043	172	3	88	31	1 124
	darunter								
77	Vermietung von beweglichen Sachen	57	44	44	17	-	6	7	51
78	Vermittlung und Überlassung von Arbeitskräften	84	76	75	49	1	7	1	110
79	Reisebüros, -veranstalter und sonst. Reservierungen	51	43	43	12	-	3	5	45
81	Gebäudebetreuung; Garten- und Landschaftsbau	528	489	488	45	1	31	8	505
P	Erziehung und Unterricht	94	86	86	20	-	6	2	93
Q	Gesundheits- und Sozialwesen	64	54	54	11	-	4	6	57
R	Kunst, Unterhaltung und Erholung	189	167	167	30	-	11	11	190
O+S	Öffentliche Verwaltung, Verteidigung; Sozialvers. Erbringung von sonstigen Dienstleistungen	555	485	484	87	1	48	22	498
	Insgesamt	7 303	6 066	6 022	1 713	44	634	603	6 619

**5. Gewerbeabmeldungen und Gewerbetreibende mit vollständigen Aufgaben 1.1. - 30.6.2012
nach Wirtschaftsabschnitten**

WZ 2008	Wirtschaftsabschnitt (H. v. - Herstellung von)	Abmel- dungen ins- gesamt	Davon					Gewerbe- treibende mit vollst. Auf- gaben	
			Aufgaben	davon			Fort- züge		Über- gaben
				vollständige Aufgaben	darunter Betriebs- auf- gaben	Um- wand- lungen			
A	Land- und Forstwirtschaft, Fischerei	48	38	38	6	-	4	6	44
B	Bergbau und Gewinnung von Steinen und Erden	3	2	1	1	1	-	1	2
C	Verarbeitendes Gewerbe	379	293	281	141	12	47	39	307
	darunter								
10	H. v. Nahrungs- und Futtermitteln	52	43	42	17	1	1	8	43
11	Getränkeherstellung	4	4	4	4	-	-	-	4
13	Herstellung von Textilien	8	6	6	-	-	-	2	6
14	Herstellung von Bekleidung	14	11	11	6	-	1	2	11
16	H. v. Holz-, Flecht-, Korb- u. Korkwaren (ohne Möbel)	14	13	13	7	-	1	-	15
18	H. v. Druckerzgn.; Vervielf. v. Ton-, Bild-, Datenträgern	17	13	13	7	-	3	1	14
25	H. v. Metallerzeugnissen	69	47	45	23	2	14	8	47
26	H. v. DV - Geräten, elektron. und opt. Erzeugnissen	28	19	18	11	1	6	3	19
27	H. v. elektrischen Ausrüstungen	11	10	10	7	-	-	1	14
28	Maschinenbau	29	19	18	14	1	6	4	20
29	H. v. Kraftwagen und Kraftwagenteilen	8	7	6	1	1	1	-	6
31	Herstellung von Möbeln	10	7	6	4	1	2	1	7
D	Energieversorgung	40	23	19	6	4	10	7	21
E	Wasserversorgung; Abwasser- und Abfallentsorgung und Beseitigung von Umweltverschmutzungen	21	15	14	5	1	3	3	16
F	Baugewerbe	902	741	741	213	-	93	68	797
	davon								
41	Hochbau	50	46	46	34	-	3	1	51
42	Tiefbau	22	18	18	13	-	2	2	19
43	Vorb. Baustellenarbeiten, Bauinstall., sonst. Ausbau	830	677	677	166	-	88	65	727
G	Handel; Instandhaltung und Reparatur von Kraftfahrzeugen	2 123	1 753	1 741	694	12	149	221	1 874
	davon								
45	Handel mit Kraftfahrzeugen; Instandhaltung und Reparatur von Kraftfahrzeugen	257	200	198	65	2	26	31	209
46	Großhandel (ohne Handel mit Kraftfahrzeugen)	435	368	367	90	1	40	27	401
47	Einzelhandel (ohne Handel mit Kraftfahrzeugen)	1 431	1 185	1 176	539	9	83	163	1 264
H	Verkehr und Lagerei	272	227	227	81	-	24	21	231
	darunter								
49	Landverkehr; Transport in Rohrleitungen	176	136	136	44	-	20	20	137
53	Post-, Kurier- und Expressdienste	49	47	47	9	-	2	-	47

Noch: 5. Gewerbeabmeldungen und Gewerbetreibende mit vollständigen Aufgaben 1.1. - 30.6.2012
nach Wirtschaftsabschnitten

WZ 2008	Wirtschaftsabschnitt (H. v. - Herstellung von)	Abmel- dungen ins- gesamt	Davon						Gewerbe- treibende mit vollst. Auf- gaben
			Aufgaben	davon			Fort- züge	Über- gaben	
				vollständige Aufgaben	darunter Betriebs- auf- gaben	Um- wand- lungen			
I	Gastgewerbe	737	598	598	265	-	13	126	628
	davon								
55	Beherbergung	98	80	80	31	-	1	17	81
56	Gastronomie	639	518	518	234	-	12	109	547
J	Information und Kommunikation	222	166	161	30	5	41	15	177
	darunter								
58	Verlagswesen	24	18	17	9	1	1	5	19
61	Telekommunikation	6	6	6	2	-	-	-	6
62	Erbrg. v. Dienstleistungen der Informationstechnologie	162	122	118	17	4	31	9	130
63	Informationsdienstleistungen	18	14	14	2	-	3	1	13
K	Erbringung von Finanz- und Versicherungsdienstleistungen	564	485	479	64	6	72	7	476
	darunter								
66	mit Finanz- und Versicherungsdienstleistungen verbundene Tätigkeiten	536	461	458	45	3	68	7	461
L	Grundstücks- und Wohnungswesen	106	72	71	27	1	21	13	115
M	Erbringung von freiberuflichen, wissenschaftlichen und technischen Dienstleistungen	583	477	472	93	5	87	19	496
	darunter								
70	Verwaltung u. Führung v. Untern., Untern.beratung	130	102	99	38	3	23	5	106
73	Werbung und Marktforschung	265	224	223	13	1	37	4	229
N	Erbringung von sonstigen wirtschaftlichen Dienstleistungen	1 060	898	895	136	3	128	34	948
	darunter								
77	Vermietung von beweglichen Sachen	58	48	48	14	-	4	6	55
78	Vermittlung und Überlassung von Arbeitskräften	93	80	78	29	2	11	2	89
79	Reisebüros, -veranstalter und sonst. Reservierungen	56	42	42	12	-	7	7	45
81	Gebäudebetreuung; Garten- und Landschaftsbau	424	373	372	42	1	42	9	389
P	Erziehung und Unterricht	88	75	75	23	-	8	5	79
Q	Gesundheits- und Sozialwesen	66	53	51	7	2	6	7	55
R	Kunst, Unterhaltung und Erholung	110	93	93	20	-	7	10	102
O+S	Öffentliche Verwaltung, Verteidigung; Sozialvers. Erbringung von sonstigen Dienstleistungen	510	444	444	74	-	41	25	451
	Insgesamt	7 834	6 453	6 401	1 886	52	754	627	6 819

6. Gewerbean- und -abmeldungen 1.1. - 30.6.2012 nach Kreisen und Planungsregionen

Kreisfreie Stadt Landkreis Planungsregion Land	Anmel- dungen insgesamt	Davon			Abmel- dungen insgesamt	Davon		
		Neuer- richtungen	Zuzüge	Über- nahmen		Aufgaben	Fortzüge	Über- gaben
Eichsfeld	292	246	21	25	306	252	21	33
Nordhausen	214	189	15	10	247	206	20	21
Unstrut-Hainich-Kreis	275	227	16	32	330	268	22	40
Kyffhäuserkreis	214	174	20	20	223	186	15	22
Nordthüringen	995	836	72	87	1 106	912	78	116
Stadt Erfurt	1 090	948	68	74	934	775	83	76
Stadt Weimar	253	214	26	13	258	216	28	14
Gotha	369	299	37	33	403	345	26	32
Sömmerda	182	143	20	19	233	204	16	13
Ilm-Kreis	429	357	45	27	502	420	54	28
Weimarer Land	276	231	33	12	301	256	28	17
Mittelthüringen	2 599	2 192	229	178	2 631	2 216	235	180
Stadt Gera	391	334	22	35	444	364	45	35
Stadt Jena	441	384	21	36	444	339	73	32
Saalfeld-Rudolstadt	327	235	32	60	351	264	37	50
Saale-Holzland-Kreis	266	207	45	14	256	188	48	20
Saale-Orla-Kreis	294	240	32	22	315	259	32	24
Greiz	329	264	44	21	398	320	55	23
Altenburger Land	292	248	28	16	273	217	37	19
Ostthüringen	2 340	1 912	224	204	2 481	1 951	327	203
Stadt Suhl	158	138	7	13	169	143	9	17
Stadt Eisenach	153	127	13	13	171	149	12	10
Wartburgkreis	301	229	33	39	386	323	25	38
Schmalkalden-Meiningen	404	337	31	36	477	401	42	34
Hildburghausen	175	154	11	10	235	213	11	11
Sonneberg	178	141	14	23	178	145	15	18
Südwestthüringen	1 369	1 126	109	134	1 616	1 374	114	128
Thüringen	7 303	6 066	634	603	7 834	6 453	754	627
davon								
kreisfreie Städte	2 486	2 145	157	184	2 420	1 986	250	184
Landkreise	4 817	3 921	477	419	5 414	4 467	504	443

**7. Gewerbebeanmeldungen 1.1. - 30.6.2012 nach dem Grund der Meldung,
Kreisen und Planungsregionen**

Kreisfreie Stadt Landkreis Planungsregion Land	Anmel- dungen insgesamt	Davon							
		Neuerrichtungen			Zuzüge	Übernahmen			
		insgesamt	Neu- grün- dungen	Umwand- lungen		insgesamt	Rechts- form- wechsel	Gesell- schafter- eintritte	Erbfolge, Kauf, Pacht
Eichsfeld	292	246	246	-	21	25	5	5	15
Nordhausen	214	189	189	-	15	10	4	-	6
Unstrut-Hainich-Kreis	275	227	224	3	16	32	5	3	24
Kyffhäuserkreis	214	174	174	-	20	20	4	3	13
Nordthüringen	995	836	833	3	72	87	18	11	58
Stadt Erfurt	1 090	948	939	9	68	74	30	5	39
Stadt Weimar	253	214	213	1	26	13	-	-	13
Gotha	369	299	294	5	37	33	11	1	21
Sömmerda	182	143	142	1	20	19	6	-	13
Ilm-Kreis	429	357	355	2	45	27	6	1	20
Weimarer Land	276	231	230	1	33	12	1	1	10
Mittelthüringen	2 599	2 192	2 173	19	229	178	54	8	116
Stadt Gera	391	334	331	3	22	35	8	1	26
Stadt Jena	441	384	383	1	21	36	9	2	25
Saalfeld-Rudolstadt	327	235	235	-	32	60	7	19	34
Saale-Holzland-Kreis	266	207	203	4	45	14	2	1	11
Saale-Orla-Kreis	294	240	236	4	32	22	2	1	19
Greiz	329	264	261	3	44	21	4	2	15
Altenburger Land	292	248	246	2	28	16	4	-	12
Ostthüringen	2 340	1 912	1 895	17	224	204	36	26	142
Stadt Suhl	158	138	138	-	7	13	2	4	7
Stadt Eisenach	153	127	127	-	13	13	3	-	10
Wartburgkreis	301	229	227	2	33	39	5	-	34
Schmalkalden-Meiningen	404	337	335	2	31	36	7	-	29
Hildburghausen	175	154	153	1	11	10	2	3	5
Sonneberg	178	141	141	-	14	23	2	1	20
Südwestthüringen	1 369	1 126	1 121	5	109	134	21	8	105
Thüringen	7 303	6 066	6 022	44	634	603	129	53	421
davon									
kreisfreie Städte	2 486	2 145	2 131	14	157	184	52	12	120
Landkreise	4 817	3 921	3 891	30	477	419	77	41	301

8. Gewerbeabmeldungen 1.1. - 30.6.2012 nach dem Grund der Meldung, Kreisen und Planungsregionen

Kreisfreie Stadt Landkreis Planungsregion Land	Abmel- dungen insgesamt	Davon							
		Aufgaben			Fortzüge	Übergaben			
		insgesamt	vollständige Aufgaben	Umwand- lungen		insgesamt	Rechts- form- wechsel	Gesell- schafter- austritte	Erbfolge, Verkauf, Verpachtung
Eichsfeld	306	252	252	-	21	33	6	6	21
Nordhausen	247	206	206	-	20	21	5	6	10
Unstrut-Hainich-Kreis	330	268	264	4	22	40	11	3	26
Kyffhäuserkreis	223	186	186	-	15	22	4	5	13
Nordthüringen	1 106	912	908	4	78	116	26	20	70
Stadt Erfurt	934	775	769	6	83	76	44	11	21
Stadt Weimar	258	216	215	1	28	14	2	-	12
Gotha	403	345	341	4	26	32	11	2	19
Sömmerda	233	204	203	1	16	13	2	1	10
Ilm-Kreis	502	420	415	5	54	28	4	9	15
Weimarer Land	301	256	256	-	28	17	4	2	11
Mittelthüringen	2 631	2 216	2 199	17	235	180	67	25	88
Stadt Gera	444	364	359	5	45	35	8	2	25
Stadt Jena	444	339	335	4	73	32	11	3	18
Saalfeld-Rudolstadt	351	264	263	1	37	50	8	14	28
Saale-Holzland-Kreis	256	188	185	3	48	20	4	5	11
Saale-Orla-Kreis	315	259	253	6	32	24	1	-	23
Greiz	398	320	317	3	55	23	7	4	12
Altenburger Land	273	217	212	5	37	19	5	-	14
Ostthüringen	2 481	1 951	1 924	27	327	203	44	28	131
Stadt Suhl	169	143	143	-	9	17	3	6	8
Stadt Eisenach	171	149	148	1	12	10	4	1	5
Wartburgkreis	386	323	322	1	25	38	4	3	31
Schmalkalden-Meiningen	477	401	399	2	42	34	8	2	24
Hildburghausen	235	213	213	-	11	11	1	2	8
Sonneberg	178	145	145	-	15	18	2	2	14
Südwestthüringen	1 616	1 374	1 370	4	114	128	22	16	90
Thüringen	7 834	6 453	6 401	52	754	627	159	89	379
davon									
kreisfreie Städte	2 420	1 986	1 969	17	250	184	72	23	89
Landkreise	5 414	4 467	4 432	35	504	443	87	66	290

9. Neugründungen und Gewerbetreibende 1.1. - 30.6.2012 nach Kreisen und Planungsregionen

Kreisfreie Stadt Landkreis Planungsregion Land	Neu- gründungen insgesamt	Davon					Betriebs- gründungen je 10 000 Einwohner ¹⁾	Einzelunternehmer mit Neugründungen	
		Betriebsgründungen			sonstige Neugründungen			insgesamt	darunter weiblich
		insgesamt	Haupt- nieder- lassungen	Zweignieder- lassungen und unselbständige Zweigstellen	insgesamt	darunter Neben- erwerb			
Eichsfeld	246	78	62	16	168	90	7,4	203	61
Nordhausen	189	58	41	17	131	59	6,4	156	52
Unstrut-Hainich-Kreis	224	90	61	29	134	81	8,3	171	51
Kyffhäuserkreis	174	40	27	13	134	76	4,9	155	48
Nordthüringen	833	266	191	75	567	306	6,9	685	212
Stadt Erfurt	939	238	142	96	701	413	11,6	761	275
Stadt Weimar	213	67	45	22	146	92	10,2	167	67
Gotha	294	94	53	41	200	95	6,8	232	71
Sömmerda	142	38	23	15	104	61	5,2	115	41
Ilm-Kreis	355	88	55	33	267	126	7,8	291	97
Weimarer Land	230	63	43	20	167	92	7,4	184	64
Mittelthüringen	2 173	588	361	227	1 585	879	8,7	1 750	615
Stadt Gera	331	96	52	44	235	135	9,7	260	101
Stadt Jena	383	109	68	41	274	187	10,4	293	101
Saalfeld-Rudolstadt	235	69	37	32	166	102	5,9	195	52
Saale-Holzland-Kreis	203	59	37	22	144	83	6,8	163	49
Saale-Orla-Kreis	236	53	38	15	183	109	6,0	196	57
Greiz	261	74	45	29	187	109	6,9	215	58
Altenburger Land	246	78	46	32	168	73	7,9	203	60
Ostthüringen	1 895	538	323	215	1 357	798	7,7	1 525	478
Stadt Suhl	138	36	22	14	102	38	9,3	111	30
Stadt Eisenach	127	67	20	47	60	27	15,7	95	30
Wartburgkreis	227	66	32	34	161	109	5,1	195	65
Schmalkalden-Meiningen	335	80	55	25	255	151	6,2	274	99
Hildburghausen	153	40	25	15	113	61	6,0	131	40
Sonneberg	141	32	23	9	109	63	5,3	122	42
Südwestthüringen	1 121	321	177	144	800	449	6,8	928	306
Thüringen	6 022	1 713	1 052	661	4 309	2 432	7,7	4 888	1 611
davon									
kreisfreie Städte	2 131	613	349	264	1 518	892	11,0	1 687	604
Landkreise	3 891	1 100	703	397	2 791	1 540	6,6	3 201	1 007

1) Stand 31.12.2010

10. Vollständige Aufgaben und Gewerbetreibende 1.1. - 30.6.2012 nach Kreisen und Planungsregionen

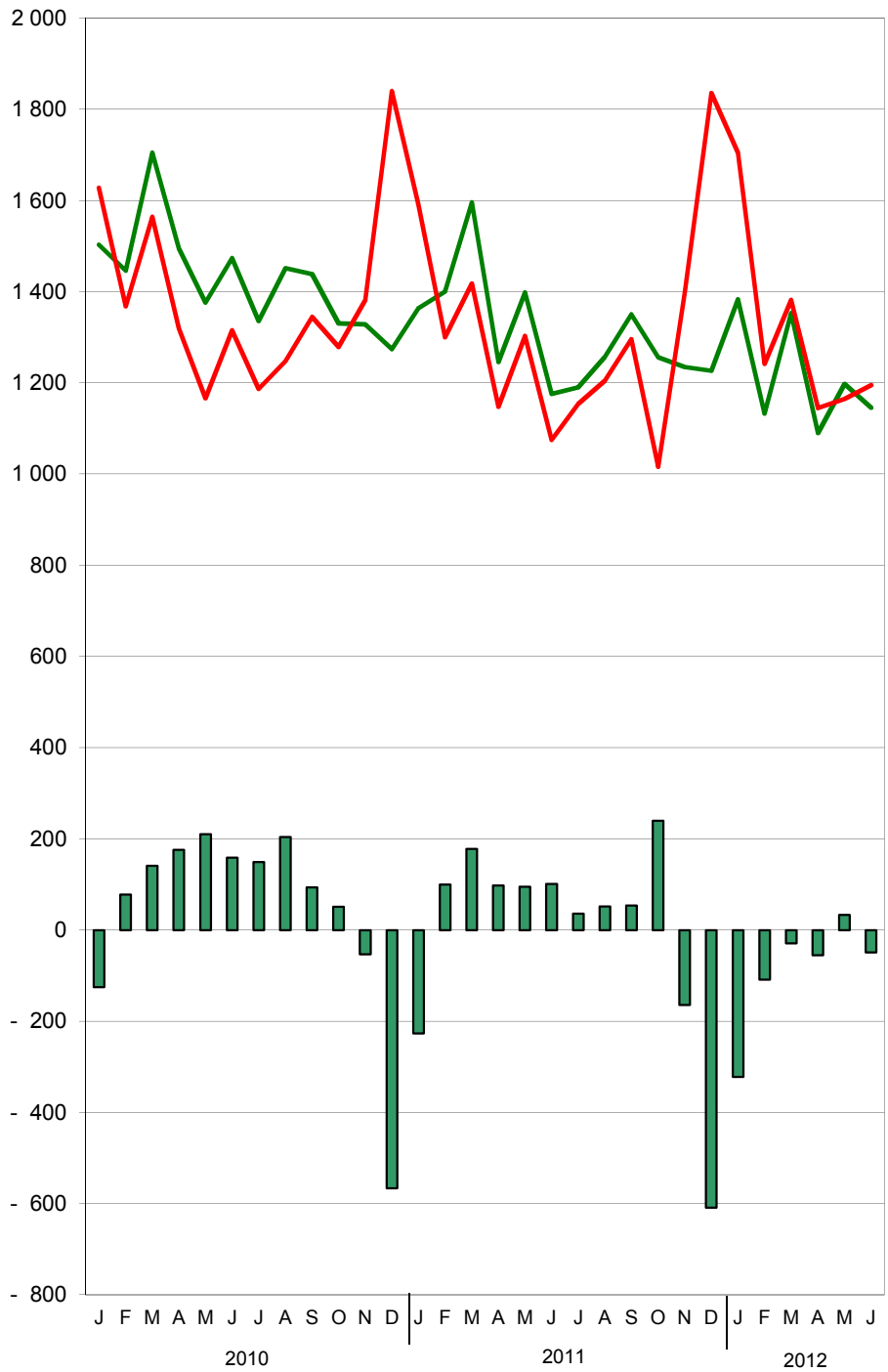
Kreisfreie Stadt Landkreis Planungsregion Land	Vollständige Aufgaben insgesamt	Davon					Betriebs- aufgaben je 10 000 Einwohner ¹⁾	Einzelunternehmer mit vollständigen Aufgaben	
		Betriebsaufgaben			sonstige Stilllegungen			insgesamt	darunter weiblich
		insgesamt	Haupt- nieder- lassungen	Zweignieder- lassungen und unselbständige Zweigstellen	insgesamt	darunter Neben- erwerb			
Eichsfeld	252	77	43	34	175	82	7,3	208	78
Nordhausen	206	54	29	25	152	44	6,0	184	57
Unstrut-Hainich-Kreis	264	69	31	38	195	76	6,3	230	88
Kyffhäuserkreis	186	50	19	31	136	51	6,1	162	53
Nordthüringen	908	250	122	128	658	253	6,5	784	276
Stadt Erfurt	769	185	105	80	584	252	9,0	662	234
Stadt Weimar	215	65	41	24	150	78	9,9	184	64
Gotha	341	92	53	39	249	89	6,7	302	107
Sömmerda	203	52	32	20	151	49	7,1	183	59
Ilm-Kreis	415	124	72	52	291	101	11,0	347	111
Weimarer Land	256	100	63	37	156	53	11,8	173	42
Mittelthüringen	2 199	618	366	252	1 581	622	9,1	1 851	617
Stadt Gera	359	106	43	63	253	129	10,7	295	121
Stadt Jena	335	97	51	46	238	142	9,2	276	97
Saalfeld-Rudolstadt	263	69	31	38	194	86	5,9	216	63
Saale-Holzland-Kreis	185	51	31	20	134	56	5,9	151	55
Saale-Orla-Kreis	253	90	56	34	163	69	10,3	183	77
Greiz	317	92	48	44	225	93	8,6	273	89
Altenburger Land	212	59	37	22	153	55	6,0	184	68
Ostthüringen	1 924	564	297	267	1 360	630	8,0	1 578	570
Stadt Suhl	143	54	32	22	89	38	13,9	101	32
Stadt Eisenach	148	72	37	35	76	26	16,8	112	43
Wartburgkreis	322	92	50	42	230	109	7,0	277	115
Schmalkalden-Meiningen	399	114	71	43	285	119	8,8	325	104
Hildburghausen	213	73	35	38	140	51	10,9	175	62
Sonneberg	145	49	29	20	96	41	8,2	118	44
Südwestthüringen	1 370	454	254	200	916	384	9,7	1 108	400
Thüringen	6 401	1 886	1 039	847	4 515	1 889	8,4	5 321	1 863
davon									
kreisfreie Städte	1 969	579	309	270	1 390	665	10,4	1 630	591
Landkreise	4 432	1 307	730	577	3 125	1 224	7,8	3 691	1 272

1) Stand 31.12.2010

11. Gewerbean- und -abmeldungen von 1990 bis Juni 2012

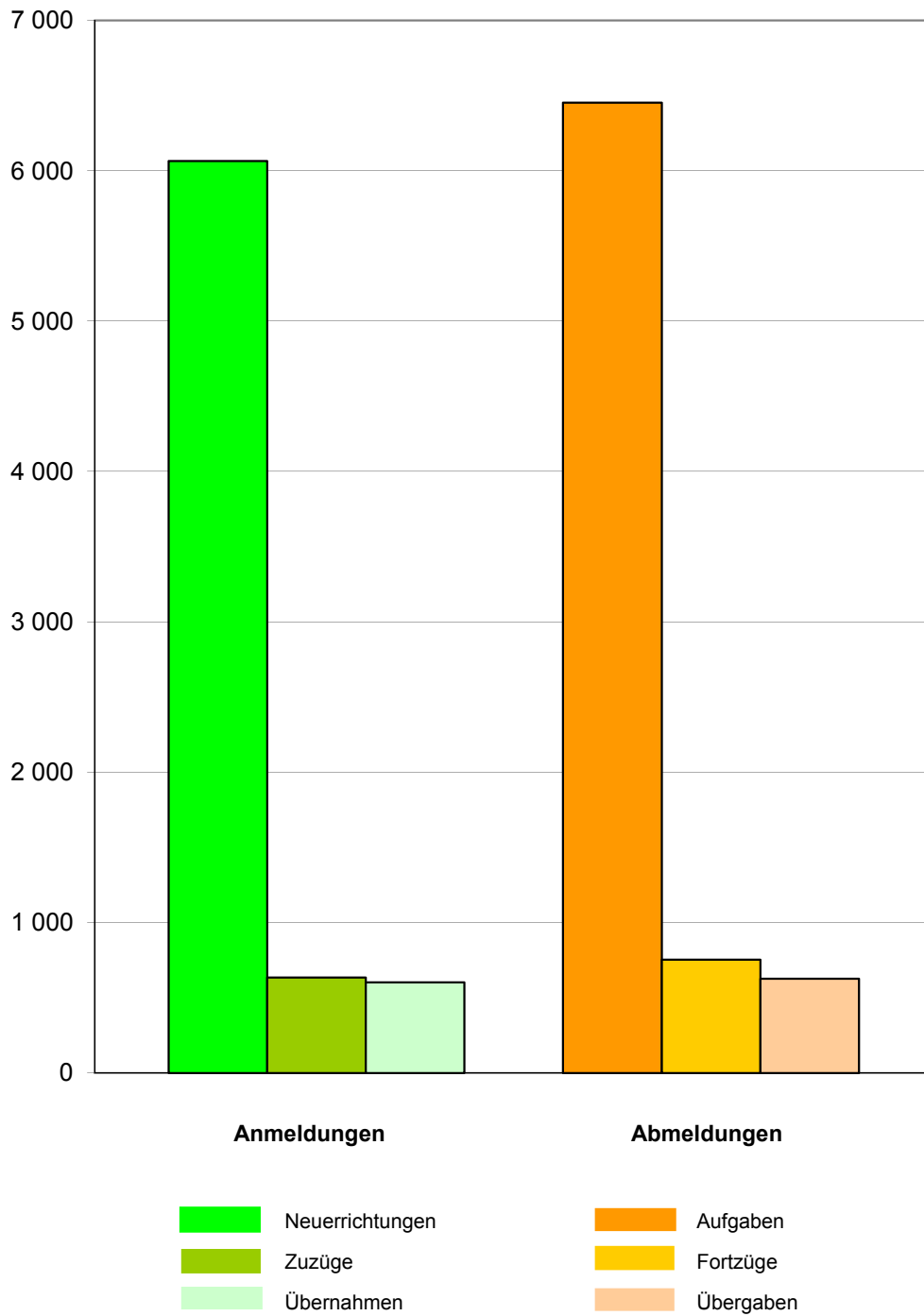
Zeitraum	Anmeldungen		Abmeldungen		Saldo	Abmeldungen je 100 Anmeldungen	
	insgesamt	Veränderungen gegenüber Vorjahres- zeitraum	insgesamt	Veränderungen gegenüber Vorjahres- zeitraum			
	Anzahl	%	Anzahl	%			Anzahl
1990	52 480	x	4 987	x	47 493	10	
1991	51 881	- 1,1	18 523	271,4	33 358	36	
1992	37 030	- 28,6	22 110	19,4	14 920	60	
1993	31 752	- 14,3	21 748	- 1,6	10 004	68	
1994	27 019	- 14,9	20 531	- 5,6	6 488	76	
1995	25 793	- 4,5	22 131	7,8	3 662	86	
1996	24 940	- 3,3	22 164	0,1	2 776	89	
1997	23 690	- 5,0	22 075	- 0,4	1 615	93	
1998	23 371	- 1,3	21 721	- 1,6	1 650	93	
1999	21 851	- 6,5	20 667	- 4,9	1 184	95	
2000	20 905	- 4,3	19 982	- 3,3	923	96	
2001	20 016	- 4,3	20 258	1,4	- 242	101	
2002	18 766	- 6,2	18 761	- 7,4	5	100	
2003	21 050	12,2	17 227	- 8,2	3 823	82	
2004	25 276	20,1	18 346	6,5	6 930	73	
2005	22 224	- 12,1	18 550	1,1	3 674	83	
2006	20 768	- 6,6	17 373	- 6,3	3 395	84	
2007	18 061	- 13,0	17 007	- 2,1	1 054	94	
2008	18 007	- 0,3	17 635	3,7	372	98	
2009	18 451	2,5	17 320	- 1,8	1 131	94	
2010	17 158	- 7,0	16 640	- 3,9	518	97	
2011	15 695	- 8,5	15 741	- 5,4	- 46	100	
2009	1. Vierteljahr	4 874	2,4	4 834	1,3	40	99
	2. Vierteljahr	4 586	- 0,2	3 970	- 4,0	616	87
	3. Vierteljahr	4 547	3,3	3 902	- 1,2	645	86
	4. Vierteljahr	4 444	4,5	4 614	- 3,4	- 170	104
2010	1. Vierteljahr	4 654	- 4,5	4 560	- 5,7	94	98
	2. Vierteljahr	4 345	- 5,3	3 800	- 4,3	545	87
	3. Vierteljahr	4 227	- 7,0	3 780	- 3,1	447	89
	4. Vierteljahr	3 932	- 11,5	4 500	- 2,5	- 568	114
2011	1. Vierteljahr	4 360	- 6,3	4 309	- 5,5	51	99
	2. Vierteljahr	3 820	- 12,1	3 526	- 7,2	294	92
	3. Vierteljahr	3 797	- 10,2	3 655	- 3,3	142	96
	4. Vierteljahr	3 718	- 5,4	4 251	- 5,5	- 533	114
2012	1. Vierteljahr	3 869	- 11,3	4 329	0,5	- 460	112
	Januar	1 383	1,4	1 705	7,2	- 322	123
	Februar	1 133	- 19,1	1 242	- 4,5	- 109	110
	März	1 353	- 15,2	1 382	- 2,5	- 29	102
	2. Vierteljahr	3 434	- 10,1	3 505	- 0,6	- 71	102
	April	1 090	- 12,5	1 145	- 0,3	- 55	105
	Mai	1 198	- 14,3	1 165	- 10,6	33	97
	Juni	1 146	- 2,6	1 195	11,2	- 49	104
	3. Vierteljahr						
	Juli						
	August						
	September						
	4. Vierteljahr						
	Oktober						
	November						
	Dezember						

1. Gewerbean- und -abmeldungen von Januar 2010 bis Juni 2012



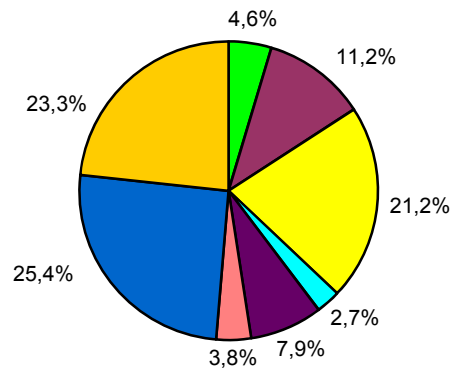
— Anmeldungen — Abmeldungen Saldo der An- und Abmeldungen

**2. Gewerbean- und -abmeldungen 1.1. - 30.6.2012
nach dem Grund der Meldung**

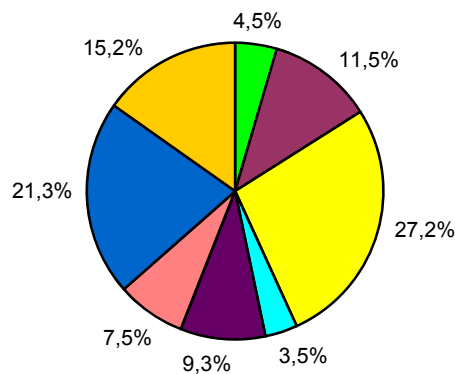


3. Neuerrichtungen und Aufgaben 1.1. - 30.6.2012 nach Wirtschaftsabschnitten

Neuerrichtungen



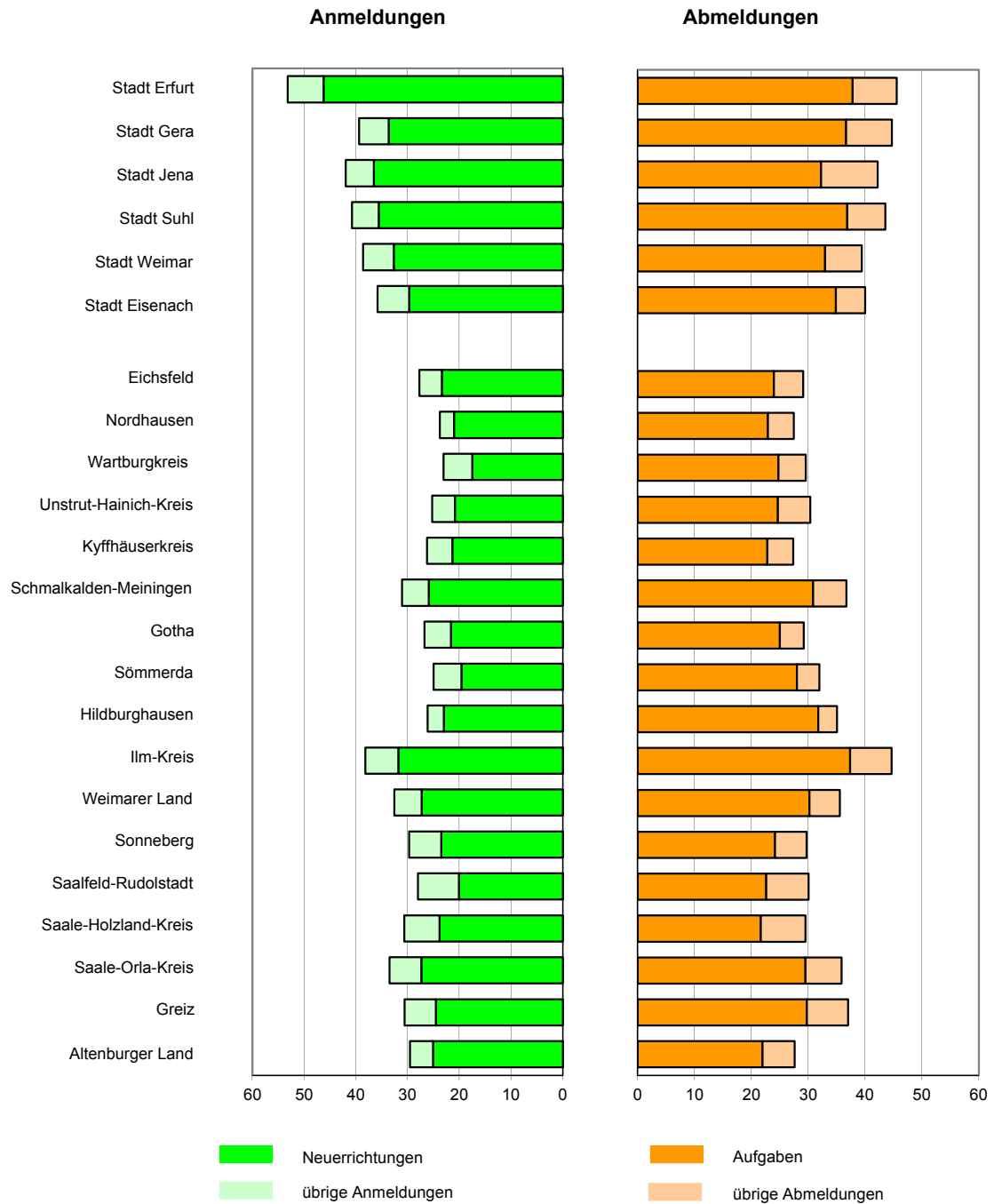
Aufgaben



1) Erbringung von freiberuflichen, wissenschaftlichen, technischen und sonstigen wirtschaftlichen Dienstleistungen

2) Land- und Forstwirtschaft, Fischerei; Bergbau und Gewinnung von Steinen und Erden; Energieversorgung; Wasserversorgung, Abwasser- und Abfallentsorgung und Beseitigung von Umweltverschmutzungen; Verkehr und Lagerei; Erbringung von Finanz- und Versicherungsdienstleistungen; Grundstücks- und Wohnungswesen; Erziehung und Unterricht; Gesundheits- und Sozialwesen; Kunst, Unterhaltung und Erholung; Erbringung von sonstige Dienstleistungen

4. Gewerbean- und -abmeldungen je 10 000 Einwohner 1.1. - 30.6.2012 nach Kreisen



Stand der Bevölkerung: 31.12.2010

Thüringer Landesamt für Statistik

