

Z A H L E N • D A T E N • F A K T E N



Statistischer Bericht

JI-j/10

Dienstleistungserhebung in Thüringen 2010

Bestell - Nr. 09 103

Thüringer Landesamt für Statistik
www.statistik.thueringen.de



Zeichenerklärung

- 0 weniger als die Hälfte von 1 in der letzten besetzten Stelle, jedoch mehr als nichts
- nichts vorhanden (genau Null)
- . Zahlenwert unbekannt oder geheim zu halten
- ... Angabe fällt später an
- / Zahlenwert nicht sicher genug
- x Tabellenfach gesperrt, weil Aussage nicht sinnvoll
- () Aussagewert eingeschränkt
- r berichtigte Zahl
- p vorläufige Zahl

Anmerkung: Abweichungen in den Summen erklären sich aus dem Runden von Einzelwerten.

Herausgeber:

Thüringer Landesamt für Statistik
Europaplatz 3, 99091 Erfurt
Postfach 90 01 63, 99104 Erfurt

Telefon: 0361 37-84642/84647
Telefax: 0361 37-84699
Internet: www.statistik.thueringen.de
E-Mail: auskunft@statistik.thueringen.de

Auskunft erteilt:

Referat: Preise, Verdienste, Arbeitskosten,
Verkehr, Dienstleistungen
Telefon: 0361 37-84221

Herausgegeben im September 2012

Heft-Nr.: 185 / 12
Preis: 8,75 EUR

© Thüringer Landesamt für Statistik, Erfurt, 2012

Für nichtgewerbliche Zwecke sind Vervielfältigung und unentgeltliche Verbreitung, auch auszugsweise, mit Quellenangabe gestattet. Die Verbreitung, auch auszugsweise, über elektronische Systeme/Datenträger bedarf der vorherigen Zustimmung. Alle übrigen Rechte bleiben vorbehalten.

Inhaltsverzeichnis

Vorbemerkungen	2
Grafiken	
Umsatz und Anzahl der Unternehmen oder Einrichtungen 2010 nach Wirtschaftsabschnitten	27
Umsatz 2010 nach Wirtschaftszweigen	38
Umsatz und Anzahl der Unternehmen oder Einrichtungen mit einem Umsatz von 250 000 EUR und mehr 2010 nach Wirtschaftsabschnitten	45
Umsatz der Unternehmen oder Einrichtungen mit einem Umsatz von 250 000 EUR und mehr 2010 nach Wirtschaftszweigen	88
Tabellen	
1. Gesamtübersicht der Unternehmen oder Einrichtungen im Jahr 2010	9
1.1 Wirtschaftsabschnitt H - Verkehr und Lagerei	9
1.2 Wirtschaftsabschnitt J - Information und Kommunikation	10
1.3 Wirtschaftsabschnitt L - Grundstücks- und Wohnungswesen	11
1.4 Wirtschaftsabschnitt M - Erbringung von freiberuflichen, wissenschaftlichen und technischen Dienstleistungen	12
1.5 Wirtschaftsabschnitt N - Erbringung von sonstigen wirtschaftlichen Dienstleistungen	13
1.6 Wirtschaftsabschnitt S / Abteilung 95 - Reparatur von Datenverarbeitungsgeräten und Gebrauchsgütern	14
2. Unternehmen oder Einrichtungen im Jahr 2010	15
2.1 Rechtsform nach Wirtschaftszweigen und Anzahl der Niederlassungen	15
2.2 Umsatz, tätige Personen und Aufwendungen nach Wirtschaftszweigen	18
2.3 Abhängig Beschäftigte und Personalaufwand nach Wirtschaftszweigen	24
2.4 Umsatz, Bestände, Materialaufwand, Bruttoanlageinvestitionen, Steuern, Subventionen, Bruttowertschöpfung und Bruttobetriebsüberschuss nach Wirtschaftszweigen	28
2.5 Unternehmen/Einrichtungen, Umsatz, tätige Personen, Aufwendungen, Bruttoanlageinvestitionen, Steuern und Subventionen nach Wirtschaftsabschnitten und Umsatzgrößenklassen	34
2.6 Unternehmen/Einrichtungen, Umsatz, tätige Personen, Aufwendungen, Bruttoanlageinvestitionen, Steuern und Subventionen nach Wirtschaftsabschnitten und Beschäftigtengrößenklassen	36
3. Unternehmen oder Einrichtungen mit einem Umsatz von 250 000 EUR und mehr im Jahr 2010	39
3.1 Rechtsform nach Wirtschaftszweigen und Anzahl der Niederlassungen	39
3.2 Umsatz nach Wirtschaftszweigen	42
3.3 Tätige Personen, tätige Inhaber und abhängig Beschäftigte nach Geschlecht und Wirtschaftszweigen	46
3.4 Tätige Personen, abhängig Beschäftigte und Personalaufwand nach Wirtschaftszweigen	52
3.5 Abhängig Beschäftigte und Sozialaufwendungen des Arbeitgebers nach Wirtschaftszweigen	58
3.6 Umsatz und Aufwendungen nach Wirtschaftszweigen	61
3.7 Materialaufwand nach Wirtschaftszweigen	64
3.8 Umsatz und Materialaufwand nach Wirtschaftszweigen	70
3.9 Umsatz und Bruttoanlageinvestitionen nach Wirtschaftszweigen	76
3.10 Bruttoanlageinvestitionen nach Wirtschaftszweigen	82
3.11 Umsatz, Bruttoanlageinvestitionen, Steuern und Subventionen nach Wirtschaftszweigen	89
3.12 Bestände nach Arten und Wirtschaftszweigen	92

Vorbemerkungen

Die Strukturerhebung im Dienstleistungsbereich wird auf Grund von Datenanforderungen der Europäischen Union, basierend auf der europäischen Strukturverordnung, durchgeführt. Gesetzliche Grundlage für diese Erhebung bilden in Deutschland das Dienstleistungsstatistikgesetz und das Bundesstatistikgesetz. Mit dem Berichtsjahr 2008 trat eine aktualisierte Fassung der europäischen Strukturverordnung und ein entsprechend angepasstes Dienstleistungsstatistikgesetz in Kraft. Damit verbunden war eine Ausweitung des Merkmalskataloges und des Erfassungsbereichs dieser Erhebung. Zugleich wurde ab dem Berichtsjahr 2008 eine revidierte Wirtschaftszweigklassifikation (Ausgabe 2008) angewendet, die die Zuordnung der Erhebungs- und Darstellungseinheiten zu den Wirtschaftszweigen - entsprechend ihrem wirtschaftlichen Schwerpunkt - definiert. Zur Entlastung der bisher auskunftspflichtigen Erhebungseinheiten und zur Anpassung des Berichtskreises an den neuen Erfassungsbereich wurde mit dem Berichtsjahr 2008 eine neue Stichprobe gezogen. Aus diesen Gründen ist ein Zeitvergleich der Ergebnisse des Berichtsjahres 2008 mit den Ergebnissen der Vorberichtszeiträume, auch bei eventuell gleichen Bezeichnungen der Wirtschaftszweige, nicht oder nur sehr eingeschränkt möglich.

Rechtsgrundlage

Gesetz über Statistiken im Dienstleistungsbereich (Dienstleistungsstatistikgesetz - DIStatG) vom 19. Dezember 2000 (BGBl. I S. 1765), geändert durch Artikel 5 des Gesetzes vom 17. März 2008 (BGBl. I S. 399), in Verbindung mit dem Bundesstatistikgesetz (BStatG) vom 22. Januar 1987 (BGBl. I S. 462, 565), zuletzt geändert durch Artikel 3 des Gesetzes vom 7. September 2007 (BGBl. I S. 2246).

Erhebungsbereich

Die jährliche Dienstleistungsstatistik erstreckt sich auf die nachfolgend genannten Dienstleistungsbereiche der statistischen Systematik der Wirtschaftszweige in der europäischen Gemeinschaft (NACE Rev. 2) gemäß Verordnung (EG) Nr. 1893/2006 des Europäischen Parlaments und des Rates vom 20. Dezember 2006 (ABl. EG Nr. L 393 S. 1) in der jeweils geltenden Fassung:

- H VERKEHR UND LAGEREI**
 - Abteilung 49 Landverkehr und Transport in Rohrfernleitungen
 - Abteilung 50 Schifffahrt
 - Abteilung 51 Luftfahrt
 - Abteilung 52 Lagerei sowie Erbringung von sonstigen Dienstleistungen für den Verkehr
 - Abteilung 53 Post-, Kurier- und Expressdienste
- J INFORMATION UND KOMMUNIKATION**
 - Abteilung 58 Verlagswesen
 - Abteilung 59 Herstellung, Verleih und Vertrieb von Filmen und Fernsehprogrammen; Kinos; Tonstudios und Verlegen von Musik
 - Abteilung 60 Rundfunkveranstalter
 - Abteilung 61 Telekommunikation
 - Abteilung 62 Erbringung von Dienstleistungen der Informationstechnologie
 - Abteilung 63 Informationsdienstleistungen
- L GRUNDSTÜCKS- UND WOHNUNGSWESEN**
 - Abteilung 68 Grundstücks- und Wohnungswesen
- M ERBRINGUNG VON FREIBERUFLICHEN, WISSENSCHAFTLICHEN UND TECHNISCHEN DIENSTLEISTUNGEN**
 - Abteilung 69 Rechts- und Steuerberatung, Wirtschaftsprüfung
 - Abteilung 70 Verwaltung und Führung von Unternehmen und Betrieben; Unternehmensberatung
 - Abteilung 71 Architektur- und Ingenieurbüros; technische, physikalische und chemische Untersuchung
 - Abteilung 72 Forschung und Entwicklung
 - Abteilung 73 Werbung und Marktforschung
 - Abteilung 74 Sonstige freiberufliche, wissenschaftliche und technische Tätigkeiten
 - Abteilung 75 Veterinärwesen
- N ERBRINGUNG VON SONSTIGEN WIRTSCHAFTLICHEN DIENSTLEISTUNGEN**
 - Abteilung 77 Vermietung von beweglichen Sachen
 - Abteilung 78 Vermittlung und Überlassung von Arbeitskräften
 - Abteilung 79 Reisebüros, Reiseveranstalter und Erbringung sonstiger Reservierungsdienstleistungen
 - Abteilung 80 Wach- und Sicherheitsdienste sowie Detekteien
 - Abteilung 81 Gebäudebetreuung; Garten- und Landschaftsbau
 - Abteilung 82 Erbringung von wirtschaftlichen Dienstleistungen für Unternehmen und Privatpersonen a.n.g.
- S ERBRINGUNG VON SONSTIGEN DIENSTLEISTUNGEN**
 - Abteilung 95 Reparatur von Datenverarbeitungsgeräten und Gebrauchsgütern

Erhebungseinheit

Erhebungseinheiten sind die Unternehmen oder Einrichtungen zur Ausübung einer freiberuflichen Tätigkeit, die in o.g. Dienstleistungsbereichen tätig sind.

Als Unternehmen bzw. Einrichtung zur Ausübung einer freiberuflichen Tätigkeit gilt die kleinste rechtliche Einheit, die entweder aus handels- und/oder steuerrechtlichen Gründen Bücher führen und einen Jahresabschluss erstellen oder ähnliche Aufzeichnungen mit dem Ziel einer jährlichen Feststellung des Vermögensstandes und/oder des Erfolgs ihrer wirtschaftlichen Tätigkeit vornehmen muss.

Erhebungsmerkmale

Gemäß § 3 des Dienstleistungstatistikgesetzes werden im Rahmen dieser Statistik folgende Merkmale erhoben:

1. Angaben zur Kennzeichnung des Unternehmens oder der Einrichtung zur Ausübung einer freiberuflichen Tätigkeit
 - a) Rechtsform
 - b) hauptsächlich ausgeübte wirtschaftliche Tätigkeit
 - c) Zahl der Niederlassungen
2. Tätige Personen sowie Bruttoentgelte
 - a) Zahl der tätigen Personen nach Geschlecht und Stellung im Beruf sowie Voll- und Teilzeittätigkeit
 - b) Summe der Bruttolöhne und -gehälter
 - c) gesetzliche und übrige Sozialaufwendungen der Arbeitgeber
3. Umsätze, Vorleistungen sowie Steuern und Subventionen
 - a) Umsätze oder Einnahmen nach In- und Ausland und sonstige betriebliche Erträge
 - b) Aufwendungen für Waren, Material und Dienstleistungen nach Arten
 - c) Wert der Bestände an Waren und Material nach Arten
 - d) Aufwendungen für Mieten, Pachten und Leasing
 - e) Betriebliche Steuern, Abgaben sowie Subventionen
4. Investitionen
 - a) Wert der erworbenen Sachanlagen und Wert der immateriellen Vermögensgegenstände nach Arten
 - b) Wert der selbst erstellten Sachanlagen

Berichtszeitraum, Berichtszeitpunkt

Berichtsjahr ist das dem Zeitpunkt der Erhebungen vorangegangene Kalenderjahr oder das im vorangegangenen Kalenderjahr abgelaufene Geschäftsjahr.

Die Angaben zu den Erhebungsmerkmalen werden wie folgt erfasst:

- Allgemeine Angaben des Unternehmens oder der Einrichtung zur Ausübung einer freiberuflichen Tätigkeit jeweils nach dem **Stand vom 31. Dezember**;
- Zahl der tätigen Personen nach Geschlecht und Stellung im Beruf sowie Voll- und Teilzeittätigkeit jeweils nach dem **Stand vom 30. September**;

Methodische Hinweise

1. Die Auswahl der auskunftspflichtigen Unternehmen oder Einrichtungen erfolgt nach einem Stichprobenauswahlverfahren. Die Stichprobenergebnisse werden auf der Grundlage aller im jeweiligen Wirtschaftszweig in Thüringen existierenden Unternehmen oder Einrichtungen zur Gesamtheit hochgerechnet.
2. Die Umsatzsteuerpflicht beginnt bei einem Jahresumsatz von mehr als 17 500 Euro. Damit gehen Unternehmen oder Einrichtungen mit einem Jahresumsatz von 17 500 Euro und weniger nicht in die Auswahlgesamtheit ein und werden auch in den Ergebnissen dieser Statistik nicht nachgewiesen.
3. Bei Erhebungseinheiten mit Umsätzen oder Einnahmen von weniger als 250 000 Euro im Berichtsjahr werden nur die tätigen Personen als Anzahl und in der Unterteilung nach Lohn- und Gehaltsempfängern erfasst. Die Aufwendungen, Bestände und Investitionen werden ebenfalls nur als Gesamtsumme erfasst.
4. Die Darstellung der Ergebnisse erfolgt nach der statistischen Systematik der Wirtschaftszweige - NACE Rev. 2 - bzw. der auf ihr aufbauenden nationalen Wirtschaftszweigklassifizierung (WZ 2008).

Statistische Geheimhaltung und Datenschutz

Es ist das erklärte Anliegen der amtlichen Statistik, gesellschaftliche, wirtschaftliche und ökologische Vorgänge durch Bereitstellen der entsprechenden Daten transparent zu machen. Dies darf jedoch nach den Bestimmungen der statistischen Geheimhaltung und des Datenschutzes nicht zur Veröffentlichung von Einzelangaben über persönliche und sachliche Verhältnisse führen. Wo Daten deshalb nicht bekannt gegeben werden dürfen, ist dies durch einen Punkt kenntlich gemacht.

Auf- und Abrunden

Beim Auf- und Abrunden von Zahlen entstehende Rundungsdifferenzen sind nicht ausgeglichen. Dadurch können sich beim Summieren von Anteilsgrößen geringe Abweichungen gegenüber den veröffentlichten Endsummen ergeben.

Definitionen

Umsatz oder Einnahmen aus selbstständiger Tätigkeit

Als Umsatz oder Einnahmen aus selbstständiger Tätigkeit wird der Gesamtbetrag (ohne Umsatzsteuer) der abgerechneten Lieferungen und sonstigen Leistungen (auch Eigenverbrauch), einschließlich der Handelsumsätze, aus der gewöhnlichen Geschäftstätigkeit, unabhängig vom Zahlungseingang, ausgewiesen. Hierzu zählen auch Provisionen aus Vermittlungs- und Kommissionsgeschäften. Mit einbezogen werden in Rechnung gestellte Nebenkosten, wie z.B. Reisekosten, Spesen, Fracht-, Porto- oder Verpackungskosten sowie der umsatzsteuerfreie Umsatz nach § 4 UStG.

Erlösschmälerungen wie Preisnachlässe, Rabatte und Skonti werden abgesetzt.

Für die Einnahmen-Überschussrechner nach § 4 Abs. 3 EStG werden nur die im Berichtsjahr zahlungswirksamen Einnahmen angegeben.

Beim Vorhandensein von Konzernen oder umsatzsteuerlichen Organschaften sind die Binnenumsätze der Erhebungseinheit mit Mutter-, Tochter- und Schwesterunternehmen des Konzerns bzw. der umsatzsteuerlichen Organschaft einzubeziehen.

In der Regel nicht zum Umsatz oder den Einnahmen, sondern zu den sonstigen betrieblichen Erträgen zählen die Einnahmen aus Vermietung, Verpachtung und Leasing betrieblicher Grundstücke, Anlagen und Einrichtungen. Sollte es sich hierbei jedoch um Umsatz oder Einnahmen im Sinne des Geschäftsgegenstandes handeln (z.B. bei Vermietungs- bzw. Leasinggesellschaften), zählen sie zum Umsatz oder zu den Einnahmen.

Nicht einbezogen werden Umsätze von Niederlassungen mit Sitz im Ausland, durchlaufende Posten (die im Namen und für Rechnung eines anderen vereinnahmt und verausgabt werden), Subventionen, außerordentliche und betriebsfremde Erträge sowie Zins- und ähnliche Erträge (z.B. Kursgewinne, Dividenden), Erträge aus Beteiligungen, aus Gewinn- und Teilgewinnabführungsverträgen, Erlöse aus dem Verkauf von Gegenständen des Anlagevermögens und aus der Auflösung von Rückstellungen. Umsätze oder Einnahmen ausländischer Niederlassungen werden ebenfalls nicht einbezogen.

Umsatz oder Einnahmen aus selbstständiger Tätigkeit durch Auftraggeber mit Sitz im Ausland

Angegeben werden die Umsätze oder Einnahmen durch Auftraggeber mit Sitz im Ausland (hierzu zählen auch Aufträge ausländischer Tochterunternehmen).

Im Falle des Vorliegens eines multinationalen Konzerns oder einer grenzüberschreitenden Organschaft werden die Umsätze oder Einnahmen von ausländischen Tochterunternehmen nicht bei den hier dargestellten Umsätzen oder Einnahmen berücksichtigt.

Sonstige betriebliche Erlöse

Sonstige betriebliche Erlöse sind Umsatzerlöse oder Einnahmen aus nicht betriebstypischen Nebengeschäften des Unternehmens oder der Einrichtung, wie z.B. Patent- und Lizenzeinnahmen oder Kantineerlöse sowie Einnahmen aus Mieten, Pachten und Leasing, sofern es sich bei diesen nicht um Einnahmen im Sinne des Geschäftsgegenstandes handelt (z.B. bei Vermietungs- bzw. Leasinggesellschaften).

Nicht einbezogen werden Subventionen, außerordentliche und betriebsfremde Erträge sowie Zins- und ähnliche Erträge (z.B. Kursgewinne, Dividenden, Erträge aus der Auflösung von Rückstellungen oder aus dem Verkauf von Gegenständen des Anlagevermögens usw.).

Tätige Personen insgesamt

Als tätige Personen insgesamt gelten tätige Inhaber und Inhaberinnen, unbezahlt mithelfende Familienangehörige und abhängig Beschäftigte. Die Anzahl der tätigen Personen insgesamt muss mindestens 1 betragen. Nicht zu den tätigen Personen zählen u.a. Aufsichtsratsmitglieder, ehrenamtlich tätige Personen und Kapitalgeber.

Tätige Inhaber und Inhaberinnen sowie unbezahlt mithelfende Familienangehörige

Hierzu zählen die tätigen Inhaber und Inhaberinnen sowie Gesellschafter, Komplementäre, Genossenschafter und andere leitende Personen, die kein Entgelt in Form von Lohn oder Gehalt erhalten, und unbezahlt mithelfende Familienangehörige, die mit Stand vom 30. September des Berichtsjahres in der Erhebungseinheit tätig waren.

Als unbezahlt mithelfende Familienangehörige gelten Personen, die im Haushalt des Eigentümers der Erhebungseinheit leben und ohne Arbeitsvertrag und feste Vergütung in der Erhebungseinheit arbeiten.

In diese Gruppe fallen nur Personen, die nicht hauptberuflich in einem abhängigen Beschäftigungsverhältnis mit einer anderen Einrichtung oder Unternehmen stehen.

Abhängig Beschäftigte

Voll- und teilzeitbeschäftigte Arbeitnehmer und Arbeitnehmerinnen, geringfügig Beschäftigte, Beamte und Beamtinnen unselbstständige Heimarbeiter und Heimarbeiterinnen, Auszubildende, Praktikanten und Praktikantinnen, Volontäre und Volontärinnen sowie Teilnehmer und Teilnehmerinnen an Arbeitsbeschaffungsmaßnahmen, die nach dem Stand vom 30. September des Berichtsjahres in einem Arbeitsverhältnis standen und auf der Grundlage eines Arbeits- bzw. vergleichbaren Dienstvertrages mit der Erhebungseinheit ein Entgelt in Form von Lohn, Gehalt, Gratifikation, Provision oder Sachbezügen erhalten haben. Hierzu zählen auch Betriebsleiter und Betriebsleiterinnen, Direktoren und Direktorinnen, Vorstandsmitglieder und andere leitende Kräfte (z. B. geschäftsführende Gesellschafter und Gesellschafterinnen der Kapitalgesellschaften), soweit sie von der befragten Erhebungseinheit eine Vergütung - wie auch immer geartet - erhalten, sowie Streikende und sonstige kurzzeitig abwesende Personen (z. B. bei Krankheit, bezahltem Urlaub oder Sonderurlaub, Ableistung des Wehr- bzw. Zivildienstes, Mutterschutz und Elternzeit mit einer Dauer von insgesamt weniger als einem Jahr).

Nicht zu den abhängig Beschäftigten gehören tätige Inhaber und Inhaberinnen sowie unbezahlt mithelfende Familienangehörige, ein Jahr und länger abwesende Personen, freie Mitarbeiter und Mitarbeiterinnen (ohne Arbeitsvertrag), ehrenamtlich tätige Personen sowie Arbeitskräfte, die von einem anderen Unternehmen gegen Entgelt zur Arbeitsleistung überlassen wurden (Leiharbeiter und Leiharbeiterinnen) oder im Auftrag anderer Unternehmen tätig waren.

In Teilzeit tätig

Als in Teilzeit tätige Personen gelten abhängig Beschäftigte Personen, deren gewöhnliche Arbeitszeit kürzer als die tarifliche bzw. übliche Arbeitszeit in der Erhebungseinheit ist. Dies betrifft alle Formen der Teilzeitarbeit (z.B. Altersteilzeit, Halbtagsbeschäftigte, Beschäftigung an zwei oder drei Tagen in der Woche). Nicht als Teilzeitbeschäftigung zählen hier Kurzarbeit, geringfügige Beschäftigung und Ausbildung.

Geringfügig Beschäftigte

Eine geringfügige Beschäftigung liegt vor, wenn das Arbeitsentgelt 400 Euro im Monat nicht übersteigt (geringfügig entlohnte Beschäftigung) oder die Beschäftigung innerhalb eines Kalenderjahres auf längstens zwei Monate oder 50 Arbeitstage begrenzt ist (kurzfristige Beschäftigung). Nicht einzubeziehen sind die Beschäftigten, die zur Erlangung von beruflichen Kenntnissen, Fähigkeiten oder Erfahrungen in der Erhebungseinheit tätig waren (z. B. Ausbildung, Volontariat, Schülerpraktika, Praktika im Rahmen einer Studienordnung).

Abhängig Beschäftigte umgerechnet in Vollzeitinheiten

Berechnung: Summe der vertraglich vereinbarten Wochenarbeitsstunden aller abhängig Beschäftigten geteilt durch die in der Erhebungseinheit bzw. für die jeweilige Berufsgruppe geltende reguläre Wochenarbeitszeit eines Vollzeitbeschäftigten (Wertangabe mit einer Kommastelle).

Bruttoentgelte

Sie umfassen die an die abhängig Beschäftigten geleisteten lohnsteuerpflichtigen Bruttozahlungen (Bar- und Sachbezüge) ohne jeden Abzug. Diese Beträge verstehen sich einschließlich Arbeitnehmeranteile, jedoch ohne Arbeitgeberanteile zur gesetzlichen Sozialversicherung.

Einzubeziehen sind sämtliche Zuschläge, Prämien, Zulagen, Mietbeihilfen und Wohnungszuschüsse, Vergütungen für Feiertage, Urlaub, Arbeitsausfälle und dgl., Entgeltfortzahlungen bei Krankheit einschließlich Zuschüsse zum Krankengeld, Fahrtkostenzuschüsse, Urlaubsbeihilfen, Entschädigungen, Gratifikationen, Gewinnbeteiligungen, Vermögenswirksame Leistungen, Auslösungen (sofern hierfür Lohnsteuer entrichtet wurde), tarifrechtlich oder einzelvertraglich vereinbarte Kindergelder, Provisionen an Entgeltempfänger, Abfindungen sowie Bezüge von Gesellschaftern, Vorstandsmitgliedern, Geschäftsführern und anderen leitenden Personen (soweit diese abhängig Beschäftigte sind). Auch Zahlungen, soweit nicht zu Lasten von Rückstellungen getätigt, sowie Aufwendungen für Rückstellungen im Zusammenhang mit dem Altersteilzeitgesetz sind hier anzugeben, abzüglich der von der Bundesagentur für Arbeit erstatteten Beträge. Die Sachbezüge sind mit dem Betrag einzusetzen, der dem Lohnsteuerabzug zugrunde gelegt wurde.

Waren Nettoentgelte vereinbart, so ist in diesen Fällen hier das Nettoentgelt zuzüglich Arbeitnehmeranteil des Entgeltempfängers zur Sozialversicherung, Solidaritätszuschlag sowie Lohn- und Kirchensteuer anzugeben. Der Arbeitgeberanteil ist nachfolgend unter Sozialaufwendungen des Arbeitgebers insgesamt aufzuführen.

Nicht anzugeben sind die Entgelte für tätige Inhaber und Inhaberinnen, Mitinhaber und Mitinhaberinnen sowie unbezahlt mithelfende Familienangehörige, die mit der betreffenden Erhebungseinheit in keinem vertraglichen Arbeits- oder Ausbildungsverhältnis standen, der kalkulatorische Unternehmerlohn sowie außerordentliche Aufwendungen.

Gesetzliche Sozialaufwendungen des Arbeitgebers

Die gesetzlichen Sozialaufwendungen des Arbeitgebers umfassen die Arbeitgeberanteile zur Sozialversicherung, d.h. zur Kranken-, Renten-, Arbeitslosen- und Pflegeversicherung, die Arbeitgeberbeiträge für Arbeitnehmer und Arbeitnehmerinnen in Altersteilzeit, die Beiträge zur Berufsgenossenschaft sowie die gesetzlich vorgeschriebenen Beiträge zur Krankenversicherung nichtversicherungspflichtiger Angestellter.

Nicht hierzu gehören Entgeltzahlung bei Krankheit, Urlaub oder Mutterschaft.

Übrige Sozialaufwendungen des Arbeitgebers

Die übrigen Sozialaufwendungen des Arbeitgebers umfassen, die auf tariflicher oder vertraglicher Grundlage beruhenden bzw. freiwillig gewährten Leistungen des Arbeitgebers, soweit sie nicht zum steuerpflichtigen Entgelt gehören (z.B. Aufwendungen für die betriebliche Altersversorgung, Beiträge zur Aus- und Fortbildung, Beihilfen und Zuschüsse im Krankheitsfall, laufende Zuschüsse für Verpflegung bei Praktika, Entschädigungen für doppelte Haushaltsführung und Umzugskostenvergütungen). Hierzu zählen auch Sozialaufwendungen für Beamte (z.B. Familienzulagen oder Versorgungs- und Beihilfeleistungen an die Postbeamtenversorgungskasse).

Nicht dazu zählen Beiträge des Inhabers bzw. der Inhaberin zur Lebens-, Alters- und Krankenversicherung dgl. für sich und seine bzw. ihre Familie.

Bezogene Waren und Dienstleistungen zum Wiederverkauf in unverändertem Zustand

Dies sind Anschaffungskosten für bezogene Waren und Dienstleistungen, die innerhalb des inländischen Unternehmens oder der Einrichtung ohne weitere Be- oder Verarbeitung zum Wiederverkauf an Dritte bestimmt sind.

Als Anschaffungskosten gelten die Anschaffungspreise zuzüglich Anschaffungsnebenkosten (z.B. Transportkosten, erhobene Verbrauchssteuern und Importzölle, abzüglich erhaltener Preisnachlässe, wie Rabatte, Boni, Skonti).

Bei Reiseveranstaltern zählen hierzu auch die in Anspruch genommenen Leistungen Dritter für auf eigene Rechnung organisierte Pauschalreisen sowie an Reisebüros gezahlte Provisionen. Für die Einnahmen-Überschussrechner nach § 4 Abs. 3 EStG werden nur die im Berichtsjahr zahlungswirksamen Ausgaben angegeben.

Roh-, Hilfs- und Betriebsstoffe

Zu den Roh-, Hilfs- und Betriebsstoffen zählen alle Materialien (ohne Handelsware), die entweder im Unternehmen oder der Einrichtung be- oder verarbeitet oder verbraucht werden oder an Dritte zur Be- oder Verarbeitung weitergegeben werden, wie z.B. Kraftstoffe, Ersatzteile, Büro- und Werbematerial, Verpackungsmaterial (ausgenommen Versandverpackung), einbezogen werden auch Materialien, die für die Herstellung von selbst erstellten Anlagen benötigt werden.

Bezogene Dienstleistungen (nicht zum Wiederverkauf) und sonstige betriebliche Aufwendungen

Zu den bezogenen Dienstleistungen (nicht zum Wiederverkauf) gehören alle Aufwendungen für Leistungen Dritter, die im Rahmen der betrieblichen Wertschöpfung in der Erhebungseinheit verbraucht werden, wie z.B. IT-Leistungen durch Rechenzentren und Lohnveredelung.

Sonstige betriebliche Aufwendungen sind alle übrigen Aufwendungen, die der betrieblichen Leistungserstellung nicht direkt, sondern nur der Erhebungseinheit als Ganzes zugeordnet werden können. Dies sind z.B. Honorare für freie Mitarbeiter und Mitarbeiterinnen, Aufwendungen für Leiharbeiternehmer und Leiharbeiternehmerinnen, Provisionen, Beratungsentgelte, Postgebühren, Aufwendungen für Mieten, Pachten und Leasing, Porti, Telefon, Versicherungsbeiträge, Gebühren und öffentliche Beiträge, Aufwendungen für Steuerberatung, Buchführung und Rechtsberatung, Reisespesen und Kraftfahrzeugkosten (ohne Kfz-Steuer). Hierzu gehören auch Aufwendungen für Heizung, Strom, Gas, Wasser, Büro- und Versandverpackungsmaterial sowie für die Nutzung von immateriellen Vermögensgegenständen gegen laufende oder Einmalzahlungen.

Nicht einbezogen werden Steuern, Abschreibungen, außerordentliche und betriebsfremde Aufwendungen, Zins- und ähnliche Aufwendungen (z.B. Kursverluste, Spenden, Verluste aus dem Abgang von Gegenständen des Anlagevermögens).

Aufwendungen für Mieten, Pachten und Leasing

Hierzu zählen Mieten für betrieblich oder geschäftlich genutzte Bauten, Betriebs- und Geschäftsräume (einschließlich Lagerräume, Garagen, ohne betriebsfremd genutzte Räume) sowie Grundstückspachten und Pacht für das Unternehmen oder die Einrichtung; Leasing/Mieten für Fahrzeuge aller Art, Maschinen, EDV-Anlagen, Geräte, Software u.Ä.

Bestände

Die Bestände umfassen die zum Wiederverkauf in unverändertem Zustand erworbenen Waren und Dienstleistungen, die Roh-, Hilfs- und Betriebsstoffe, die selbst erstellten fertigen und unfertigen Erzeugnisse, die in Arbeit befindlichen Aufträge sowie die geleisteten Anzahlungen auf Gegenstände des Vorratsvermögens. Anschaffungsnebenkosten (Transportkosten, Zölle) werden mit einbezogen.

Die Bestände an bezogenen Waren und Dienstleistungen zum Wiederverkauf in unverändertem Zustand sowie an Roh-, Hilfs- und Betriebsstoffen werden zu Anschaffungskosten (Anschaffungspreise zuzüglich Anschaffungsnebenkosten wie Fracht, Verpackung, Zoll abzüglich Preisnachlässe wie Rabatte, Boni, Skonti) bewertet.

Die als Vorsteuer abzugsfähige Umsatzsteuer wird nicht mit aufgeführt.

Bestände an bezogenen Waren und Dienstleistungen zum Wiederverkauf in unverändertem Zustand

Zu den Beständen an bezogenen Waren und Dienstleistungen zählen z.B. auch schlüsselfertige Anlagen oder Gebäude, wenn diese zum Weiterverkauf bestimmt sind, sowie extern eingekaufte und zum Wiederverkauf bestimmte Software, Lizenzen, Gebrauchsmuster, Patente, Beratungsleistungen, Transportleistungen und Übernachtungskapazitäten durch Reisebüros, Nutzungsrechte von Werbeflächen etc. Kommissionswaren gehören nicht zu den Beständen.

Bruttoanlageinvestitionen

Alle Investitionen werden "brutto" ohne abzugsfähige Vorsteuer (Umsatz- und Einfuhrumsatzsteuer), ohne Umbuchungen und Berücksichtigung von Erlösen aus Abgängen angegeben. Die erworbenen Güter werden zu Anschaffungskosten und die selbst erstellten Sachanlagen zu Herstellungskosten bewertet, ohne Abzug von Abschreibungen oder sonstigen Wertberichtigungen.

Erworbene Sachanlagen für betriebliche Zwecke

Hier werden die im Berichtsjahr aktivierten Bruttozugänge an Sachanlagen (ohne die als Vorsteuer abzugsfähige Umsatzsteuer) bzw. für nicht bilanzierende Erhebungseinheiten die im Berichtsjahr in das Verzeichnis für langlebige Wirtschaftsgüter des Anlagevermögens aufgenommenen Sachanlagegüter angegeben (Grundstücke, Gebäude und Bauten, Transportmittel, Einrichtungs- und Ausrüstungsgüter, wie z.B. EDV-Anlagen), die von Dritten erworben werden und deren Nutzungsperiode länger als ein Jahr ist. Zu den Bruttozugängen zählen auch gemietete, gepachtete oder mietkaufgenutzte Sachanlagen, sofern sie von dem nutzenden Unternehmen oder der Einrichtung auch aktiviert oder in das Verzeichnis der Anlagegüter aufgenommen werden.

Nicht angegeben werden nicht aktivierte bzw. nicht in das Verzeichnis der Anlagegüter aufgenommene geringwertige Wirtschaftsgüter, laufende Aufwendungen für Instandhaltung sowie laufende Aufwendungen für auf Miet- oder Leasing-Basis genutzte Anlagegüter, ferner der Erwerb von Finanzanlagen (Beteiligungen, Wertpapiere usw.), ganzen Unternehmen oder Betrieben, Zugänge an Sachanlagen in Niederlassungen im Ausland sowie die bei Investitionen entstandenen Finanzierungskosten.

Der Erwerb von Konzessionen, Patenten, Lizenzen und anderen immateriellen Vermögensgegenständen wird unter "Erworbene immaterielle Vermögensgegenstände" angegeben.

Selbst erstellte Sachanlagen für betriebliche Zwecke

Hier wird der auf dem Anlagenkonto aktivierte oder im Verzeichnis der Anlagegüter aufgenommene Wert (Herstellungskosten) der selbst erstellten Sachanlagen angegeben. Hierzu zählen auch die im Bau befindlichen Anlagen (angefangene Arbeiten für betriebliche Zwecke, soweit aktiviert oder in das Verzeichnis der Anlagegüter aufgenommen) sowie entsprechende Erweiterungen, Umbauten, Modernisierungen und Erneuerungen, die die Nutzungsdauer des Anlagevermögens verlängern und seine Produktivität erhöhen sowie die geleisteten Anzahlungen.

Erworbene immaterielle Vermögensgegenstände

Hierzu zählen insbesondere die im Anlagenkonto aktivierten bzw. im Verzeichnis der Anlagegüter aufgenommenen Urheberrechte (z.B. an Schriftwerken, Rundfunkprogrammen, Kinofilmen, Musikkompositionen), Software- und Datenbankprogramme, Patente, Lizenzen und dgl., die länger als ein Jahr im Geschäftsbetrieb genutzt werden. Ebenso einbezogen werden hier der entgeltlich erworbene Geschäfts- oder Firmenwert, der Verschmelzungsmehrwert sowie die geleisteten Anzahlungen.

Betriebliche Steuern und sonstige öffentliche Abgaben

Hierzu zählen Steuern, die vom Staat oder den Institutionen der Europäischen Gemeinschaft ohne individuelle Gegenleistung im Zusammenhang mit der Beschaffung und Einfuhr von Waren und Dienstleistungen, der Beschäftigung von Arbeitnehmern, dem Eigentum an bzw. der Nutzung von Grund und Boden, Gebäuden oder sonstigen im Geschäftsprozess verwendeten Vermögensgegenständen erhoben werden.

Hierzu gehören insbesondere Gewerbesteuer, Kraftfahrzeugsteuer, Grundsteuer, auf selbst erstellte Waren erhobene Verbrauchsteuern und -abgaben.

Zu den sonstigen öffentlichen Abgaben zählen öffentliche Gebühren und Beiträge, die für bestimmte Leistungen des Staates bezahlt werden.

Nicht angegeben werden Umsatzsteuer, Einkommen- und Körperschaftsteuer, Kapitalertragsteuer, Zinsabschlagsteuer, Solidaritätszuschlag sowie Steuern und Zölle, die zu den Anschaffungsnebenkosten zählen, wie z.B. auf bezogenen Ware erhobene Verbrauchsteuern und Importzölle.

Subventionen

Subventionen sind finanzielle Zuwendungen, die der Staat (Bund, Länder und Gemeinden) oder Einrichtungen der Europäischen Gemeinschaft ohne Gegenleistung an die Erhebungseinheit für Forschungs- und Entwicklungsvorhaben oder für die laufende Geschäftstätigkeit gewähren, um

- die Herstellungskosten zu verringern oder
- die Verkaufspreise der Dienstleistungen bzw. Erzeugnisse zu senken oder
- eine hinreichende Entlohnung der Produktionsfaktoren zu ermöglichen.

Hierzu zählen z.B. Zinszuschüsse (auch dann, wenn sie direkt an den Kreditgeber gezahlt werden), Frachthilfen und Miet- und Lohnkostenzuschüsse sowie Subventionen zur Verringerung der Umweltverschmutzung.

Nicht zu den Subventionen zählen Steuererleichterungen, Investitionszuschüsse und -zulagen sowie Ersatzleistungen für Katastrophenschäden und sonstige außerordentliche Verluste, deren Ursachen außerhalb der Verantwortlichkeit der Erhebungseinheit liegen.

Abkürzungen

a.n.g.	anderweitig nicht genannt
bewegl.	beweglicher
dgl.	dergleichen
Dienstl.	Dienstleistung
etc.	et cetera
Stellenvermittl.	Stellenvermittlung
Überlass.	Überlassung
v.	von
Vermiet.	Vermietung
wirtsch.	wirtschaftlichen
WZ	Wirtschaftszweige
WZ 2008	Klassifikation der Wirtschaftszweige, Ausgabe 2008

1. Gesamtübersicht der Unternehmen oder Einrichtungen im Jahr 2010
1.1 Wirtschaftsabschnitt H

Merkmal	Einheit	Wirtschaftsabschnitt H Verkehr und Lagerei		
		Unternehmen/ Einrichtungen insgesamt	davon mit einem Umsatz von	
			weniger als 250 000 EUR	250 000 EUR und mehr
Unternehmen/Einrichtungen	Anzahl	2 622	1 428	1 194
davon				
Einzelunternehmen	Anzahl	2 021	1 296	725
Personengesellschaften	Anzahl	202	64	138
Kapitalgesellschaften	Anzahl	379	47	332
sonstige Rechtsformen	Anzahl	20	20	-
Umsatz und sonstige betriebliche Erträge	1 000 EUR	2 235 726	143 506	2 092 220
davon				
Umsatz	1 000 EUR	.	.	1 991 341
darunter durch Auftraggeber mit Sitz im Ausland	1 000 EUR	.	.	43 408
sonstige betriebliche Erträge	1 000 EUR	.	.	100 879
Subventionen	1 000 EUR	47 741	263	47 477
Tätige Personen insgesamt am 30. September	Anzahl	29 318	4 192	25 126
darunter weiblich	Anzahl	.	.	4 491
davon				
tätige Inhaber sowie				
unbezahlt mithelfende Familienangehörige	Anzahl	2 662	1 501	1 162
darunter weiblich	Anzahl	.	.	157
Abhängig Beschäftigte	Anzahl	26 656	2 691	23 965
und zwar				
weiblich	Anzahl	.	.	4 334
Auszubildende	Anzahl	.	.	478
in Teilzeit tätig	Anzahl	.	.	1 526
geringfügig Beschäftigte	Anzahl	.	.	3 801
abhängig Beschäftigte in Vollzeiteinheiten	Anzahl	.	.	20 604
Anteil der abhängig Beschäftigten an den				
tätigen Personen insgesamt	%	90,9	64,2	95,4
Anteil der weiblichen tätigen Personen an den				
tätigen Personen insgesamt	%	.	.	17,9
Anteil der weiblichen Beschäftigten an den				
abhängig Beschäftigten insgesamt	%	.	.	18,1
Anteil der Auszubildenden an den				
abhängig Beschäftigten insgesamt	%	.	.	2,0
Anteil der in Teilzeit Beschäftigten an den				
abhängig Beschäftigten insgesamt	%	.	.	6,4
Aufwendungen	1 000 EUR	1 904 283	92 277	1 812 006
davon				
Personalaufwand	1 000 EUR	568 295	26 612	541 683
davon für				
Bruttoentgelte	1 000 EUR	462 336	21 266	441 070
Sozialaufwendungen des Arbeitgebers	1 000 EUR	105 959	5 346	100 613
davon				
gesetzliche Sozialaufwendungen	1 000 EUR	.	.	91 090
übrige Sozialaufwendungen	1 000 EUR	.	.	9 523
Materialaufwand	1 000 EUR	1 335 988	65 665	1 270 323
davon für				
bezogene Waren und Dienstleistungen zum				
Wiederverkauf in unverändertem Zustand	1 000 EUR	.	.	312 865
Roh-, Hilfs- und Betriebsstoffe	1 000 EUR	.	.	445 332
sonstige betriebliche Aufwendungen und				
bezogene Dienstleistungen (nicht zum Wiederverkauf)	1 000 EUR	.	.	512 126
darunter				
Aufwendungen für Mieten, Pachten und Leasing	1 000 EUR	106 772	7 022	99 750
Leiharbeitnehmer	1 000 EUR	.	.	13 892
Bestände insgesamt				
am Anfang des Berichtsjahres	1 000 EUR	38 530	4 368	34 162
am Ende des Berichtsjahres	1 000 EUR	42 447	4 860	37 587
davon				
bezogene Waren und Dienstleistungen zum				
Wiederverkauf in unverändertem Zustand				
am Anfang des Berichtsjahres	1 000 EUR	.	.	4 481
am Ende des Berichtsjahres	1 000 EUR	.	.	4 328
Roh-, Hilfs- und Betriebsstoffe				
am Anfang des Berichtsjahres	1 000 EUR	.	.	13 172
am Ende des Berichtsjahres	1 000 EUR	.	.	16 841
in Arbeit befindliche Aufträge sowie				
selbst erstellte fertige und unfertige Erzeugnisse				
am Anfang des Berichtsjahres	1 000 EUR	.	.	16 509
am Ende des Berichtsjahres	1 000 EUR	.	.	16 418
Bruttoanlageinvestitionen	1 000 EUR	217 603	17 706	199 897
davon				
erworbene Sachanlagen für betriebliche Zwecke	1 000 EUR	.	.	195 928
davon				
Betriebs- und Geschäftsausstattung sowie				
Anlagen und Maschinen	1 000 EUR	.	.	177 714
Bauten	1 000 EUR	.	.	15 668
Grundstücke	1 000 EUR	.	.	2 547
selbst erstellte Sachanlagen für betriebliche Zwecke	1 000 EUR	.	.	748
erworbene immaterielle Vermögensgegenstände	1 000 EUR	.	.	3 171
darunter erworbene Software	1 000 EUR	.	.	1 019
selbst erstellte immaterielle Vermögensgegenstände	1 000 EUR	.	.	-
darunter selbst erstellte Software	1 000 EUR	.	.	-
Betriebliche Steuern und sonstige öffentliche Abgaben	1 000 EUR	19 949	2 611	17 338
Bruttowertschöpfung	1 000 EUR	932 195	75 985	856 211
Bruttobetriebsüberschuss	1 000 EUR	363 901	49 373	314 528

Noch: 1. Gesamtübersicht der Unternehmen oder Einrichtungen im Jahr 2010

1.2 Wirtschaftsabschnitt J

Merkmal	Einheit	Wirtschaftsabschnitt J Information und Kommunikation		
		Unternehmen/ Einrichtungen insgesamt	davon mit einem Umsatz von	
			weniger als 250 000 EUR	250 000 EUR und mehr
Unternehmen/Einrichtungen	Anzahl	1 227	885	342
davon				
Einzelunternehmen	Anzahl	665	609	56
Personengesellschaften	Anzahl	130	88	41
Kapitalgesellschaften	Anzahl	416	175	241
sonstige Rechtsformen	Anzahl	17	12	4
Umsatz und sonstige betriebliche Erträge	1 000 EUR	868 155	71 521	796 635
davon				
Umsatz	1 000 EUR	.	.	773 495
darunter durch Auftraggeber mit Sitz im Ausland	1 000 EUR	.	.	35 285
sonstige betriebliche Erträge	1 000 EUR	.	.	23 140
Subventionen	1 000 EUR	4 692	712	3 981
Tätige Personen insgesamt am 30. September	Anzahl	13 795	1 644	12 151
darunter weiblich	Anzahl	.	.	4 929
davon				
tätige Inhaber sowie				
unbezahlt mithelfende Familienangehörige	Anzahl	1 228	919	309
darunter weiblich	Anzahl	.	.	18
Abhängig Beschäftigte	Anzahl	12 567	725	11 842
und zwar				
weiblich	Anzahl	.	.	4 911
Auszubildende	Anzahl	.	.	225
in Teilzeit tätig	Anzahl	.	.	618
geringfügig Beschäftigte	Anzahl	.	.	4 816
abhängig Beschäftigte in Vollzeiteinheiten	Anzahl	.	.	7 276
Anteil der abhängig Beschäftigten an den				
tätigen Personen insgesamt	%	91,1	44,1	97,5
Anteil der weiblichen tätigen Personen an den				
tätigen Personen insgesamt	%	.	.	40,6
Anteil der weiblichen Beschäftigten an den				
abhängig Beschäftigten insgesamt	%	.	.	41,5
Anteil der Auszubildenden an den				
abhängig Beschäftigten insgesamt	%	.	.	1,9
Anteil der in Teilzeit Beschäftigten an den				
abhängig Beschäftigten insgesamt	%	.	.	5,2
Aufwendungen	1 000 EUR	732 504	36 565	695 939
davon				
Personalaufwand	1 000 EUR	279 715	12 412	267 303
davon für				
Bruttoentgelte	1 000 EUR	232 991	10 106	222 885
Sozialaufwendungen des Arbeitgebers	1 000 EUR	46 724	2 307	44 418
davon				
gesetzliche Sozialaufwendungen	1 000 EUR	.	.	39 257
übrige Sozialaufwendungen	1 000 EUR	.	.	5 161
Materialaufwand	1 000 EUR	452 789	24 152	428 637
davon für				
bezogene Waren und Dienstleistungen zum				
Wiederverkauf in unverändertem Zustand	1 000 EUR	.	.	103 419
Roh-, Hilfs- und Betriebsstoffe	1 000 EUR	.	.	44 723
sonstige betriebliche Aufwendungen und				
bezogene Dienstleistungen (nicht zum Wiederverkauf)	1 000 EUR	.	.	280 495
darunter				
Aufwendungen für Mieten, Pachten und Leasing	1 000 EUR	31 040	2 982	28 058
Leiharbeitnehmer	1 000 EUR	.	.	2 525
Bestände insgesamt				
am Anfang des Berichtsjahres	1 000 EUR	19 807	2 177	17 629
am Ende des Berichtsjahres	1 000 EUR	26 126	2 304	23 821
davon				
bezogene Waren und Dienstleistungen zum				
Wiederverkauf in unverändertem Zustand				
am Anfang des Berichtsjahres	1 000 EUR	.	.	4 973
am Ende des Berichtsjahres	1 000 EUR	.	.	5 922
Roh-, Hilfs- und Betriebsstoffe				
am Anfang des Berichtsjahres	1 000 EUR	.	.	4 109
am Ende des Berichtsjahres	1 000 EUR	.	.	4 559
in Arbeit befindliche Aufträge sowie				
selbst erstellte fertige und unfertige Erzeugnisse				
am Anfang des Berichtsjahres	1 000 EUR	.	.	8 547
am Ende des Berichtsjahres	1 000 EUR	.	.	13 341
Bruttoanlageinvestitionen	1 000 EUR	41 357	3 527	37 830
davon				
erworbene Sachanlagen für betriebliche Zwecke	1 000 EUR	.	.	28 818
davon				
Betriebs- und Geschäftsausstattung sowie				
Anlagen und Maschinen	1 000 EUR	.	.	23 599
Bauten	1 000 EUR	.	.	4 859
Grundstücke	1 000 EUR	.	.	360
selbst erstellte Sachanlagen für betriebliche Zwecke	1 000 EUR	.	.	584
erworbene immaterielle Vermögensgegenstände	1 000 EUR	.	.	6 683
darunter erworbene Software	1 000 EUR	.	.	5 597
selbst erstellte immaterielle Vermögensgegenstände	1 000 EUR	.	.	-
darunter selbst erstellte Software	1 000 EUR	.	.	-
Betriebliche Steuern und sonstige öffentliche Abgaben	1 000 EUR	8 219	961	7 258
Bruttowertschöpfung	1 000 EUR	418 743	47 246	371 497
Bruttobetriebsüberschuss	1 000 EUR	139 028	34 833	104 194

Noch: 1. Gesamtübersicht der Unternehmen oder Einrichtungen im Jahr 2010

1.3 Wirtschaftsabschnitt L

Merkmal	Einheit	Wirtschaftsabschnitt L Grundstücks- und Wohnungswesen		
		Unternehmen/ Einrichtungen insgesamt	davon mit einem Umsatz von	
			weniger als 250 000 EUR	250 000 EUR und mehr
Unternehmen/Einrichtungen	Anzahl	2 578	2 073	505
davon				
Einzelunternehmen	Anzahl	1 164	1 101	63
Personengesellschaften	Anzahl	877	756	121
Kapitalgesellschaften	Anzahl	453	183	269
sonstige Rechtsformen	Anzahl	83	32	51
Umsatz und sonstige betriebliche Erträge	1 000 EUR	1 931 835	148 702	1 783 133
davon				
Umsatz	1 000 EUR	.	.	1 719 478
darunter durch Auftraggeber mit Sitz im Ausland	1 000 EUR	.	.	-
sonstige betriebliche Erträge	1 000 EUR	.	.	63 656
Subventionen	1 000 EUR	6 173	985	5 189
Tätige Personen insgesamt am 30. September	Anzahl	8 914	3 696	5 218
darunter weiblich	Anzahl	.	.	2 658
davon				
tätige Inhaber sowie				
unbezahlt mithelfende Familienangehörige	Anzahl	3 138	2 745	394
darunter weiblich	Anzahl	.	.	52
Abhängig Beschäftigte	Anzahl	5 776	951	4 824
und zwar				
weiblich	Anzahl	.	.	2 606
Auszubildende	Anzahl	.	.	233
in Teilzeit tätig	Anzahl	.	.	694
geringfügig Beschäftigte	Anzahl	.	.	361
abhängig Beschäftigte in Vollzeiteinheiten	Anzahl	.	.	4 279
Anteil der abhängig Beschäftigten an den				
tätigen Personen insgesamt	%	64,8	25,7	92,5
Anteil der weiblichen tätigen Personen an den				
tätigen Personen insgesamt	%	.	.	50,9
Anteil der weiblichen Beschäftigten an den				
abhängig Beschäftigten insgesamt	%	.	.	54,0
Anteil der Auszubildenden an den				
abhängig Beschäftigten insgesamt	%	.	.	4,8
Anteil der in Teilzeit Beschäftigten an den				
abhängig Beschäftigten insgesamt	%	.	.	14,4
Aufwendungen	1 000 EUR	1 022 084	48 708	973 376
davon				
Personalaufwand	1 000 EUR	190 639	14 146	176 493
davon für				
Bruttoentgelte	1 000 EUR	156 642	11 544	145 097
Sozialaufwendungen des Arbeitgebers	1 000 EUR	33 998	2 602	31 396
davon				
gesetzliche Sozialaufwendungen	1 000 EUR	.	.	28 749
übrige Sozialaufwendungen	1 000 EUR	.	.	2 647
Materialaufwand	1 000 EUR	831 445	34 562	796 883
davon für				
bezogene Waren und Dienstleistungen zum				
Wiederverkauf in unverändertem Zustand	1 000 EUR	.	.	396 719
Roh-, Hilfs- und Betriebsstoffe	1 000 EUR	.	.	56 733
sonstige betriebliche Aufwendungen und				
bezogene Dienstleistungen (nicht zum Wiederverkauf)	1 000 EUR	.	.	343 431
darunter				
Aufwendungen für Mieten, Pachten und Leasing	1 000 EUR	26 776	2 763	24 013
Leiharbeitnehmer	1 000 EUR	.	.	340
Bestände insgesamt				
am Anfang des Berichtsjahres	1 000 EUR	389 109	17 953	371 156
am Ende des Berichtsjahres	1 000 EUR	386 066	16 848	369 219
davon				
bezogene Waren und Dienstleistungen zum				
Wiederverkauf in unverändertem Zustand				
am Anfang des Berichtsjahres	1 000 EUR	.	.	322 106
am Ende des Berichtsjahres	1 000 EUR	.	.	318 083
Roh-, Hilfs- und Betriebsstoffe				
am Anfang des Berichtsjahres	1 000 EUR	.	.	25 043
am Ende des Berichtsjahres	1 000 EUR	.	.	27 250
in Arbeit befindliche Aufträge sowie				
selbst erstellte fertige und unfertige Erzeugnisse				
am Anfang des Berichtsjahres	1 000 EUR	.	.	24 007
am Ende des Berichtsjahres	1 000 EUR	.	.	23 886
Bruttoanlageinvestitionen	1 000 EUR	420 608	27 372	393 236
davon				
erworbene Sachanlagen für betriebliche Zwecke	1 000 EUR	.	.	359 481
davon				
Betriebs- und Geschäftsausstattung sowie				
Anlagen und Maschinen	1 000 EUR	.	.	27 761
Bauten	1 000 EUR	.	.	300 723
Grundstücke	1 000 EUR	.	.	30 997
selbst erstellte Sachanlagen für betriebliche Zwecke	1 000 EUR	.	.	30 894
erworbene immaterielle Vermögensgegenstände	1 000 EUR	.	.	2 861
darunter erworbene Software	1 000 EUR	.	.	1 004
selbst erstellte immaterielle Vermögensgegenstände	1 000 EUR	.	.	-
darunter selbst erstellte Software	1 000 EUR	.	.	-
Betriebliche Steuern und sonstige öffentliche Abgaben	1 000 EUR	26 537	2 989	23 549
Bruttowertschöpfung	1 000 EUR	1 107 877	111 030	996 847
Bruttobetriebsüberschuss	1 000 EUR	917 237	96 884	820 354

Noch: 1. Gesamtübersicht der Unternehmen oder Einrichtungen im Jahr 2010

1.4 Wirtschaftsabschnitt M

Merkmal	Einheit	Wirtschaftsabschnitt M Erbringung von freiberuflichen, wissenschaftlichen und technischen Dienstleistungen		
		Unternehmen/ Einrichtungen insgesamt	davon mit einem Umsatz von	
			weniger als 250 000 EUR	250 000 EUR und mehr
Unternehmen/Einrichtungen	Anzahl	6 567	5 222	1 345
davon				
Einzelunternehmen	Anzahl	4 782	4 262	520
Personengesellschaften	Anzahl	726	421	305
Kapitalgesellschaften	Anzahl	1 004	509	494
sonstige Rechtsformen	Anzahl	56	30	25
Umsatz und sonstige betriebliche Erträge	1 000 EUR	1 895 831	455 209	1 440 621
davon				
Umsatz	1 000 EUR	.	.	1 384 150
darunter durch Auftraggeber mit Sitz im Ausland	1 000 EUR	.	.	130 075
sonstige betriebliche Erträge	1 000 EUR	.	.	56 471
Subventionen	1 000 EUR	36 391	1 726	34 664
Tätige Personen insgesamt am 30. September	Anzahl	36 086	10 578	25 509
darunter weiblich	Anzahl	.	.	11 265
davon				
tätige Inhaber sowie				
unbezahlt mithelfende Familienangehörige	Anzahl	7 178	5 618	1 560
darunter weiblich	Anzahl	.	.	253
Abhängig Beschäftigte	Anzahl	28 908	4 959	23 949
und zwar				
weiblich	Anzahl	.	.	11 012
Auszubildende	Anzahl	.	.	820
in Teilzeit tätig	Anzahl	.	.	2 074
geringfügig Beschäftigte	Anzahl	.	.	8 738
abhängig Beschäftigte in Vollzeiteinheiten	Anzahl	.	.	16 520
Anteil der abhängig Beschäftigten an den				
tätigen Personen insgesamt	%	80,1	46,9	93,9
Anteil der weiblichen tätigen Personen an den				
tätigen Personen insgesamt	%	.	.	44,2
Anteil der weiblichen Beschäftigten an den				
abhängig Beschäftigten insgesamt	%	.	.	46,0
Anteil der Auszubildenden an den				
abhängig Beschäftigten insgesamt	%	.	.	3,4
Anteil der in Teilzeit Beschäftigten an den				
abhängig Beschäftigten insgesamt	%	.	.	8,7
Aufwendungen	1 000 EUR	1 374 498	221 324	1 153 174
davon				
Personalaufwand	1 000 EUR	622 749	85 211	537 538
davon für				
Bruttoentgelte	1 000 EUR	513 744	68 181	445 563
Sozialaufwendungen des Arbeitgebers	1 000 EUR	109 005	17 029	91 975
davon				
gesetzliche Sozialaufwendungen	1 000 EUR	.	.	81 204
übrige Sozialaufwendungen	1 000 EUR	.	.	10 772
Materialaufwand	1 000 EUR	751 749	136 113	615 636
davon für				
bezogene Waren und Dienstleistungen zum				
Wiederverkauf in unverändertem Zustand	1 000 EUR	.	.	214 116
Roh-, Hilfs- und Betriebsstoffe	1 000 EUR	.	.	99 388
sonstige betriebliche Aufwendungen und				
bezogene Dienstleistungen (nicht zum Wiederverkauf)	1 000 EUR	.	.	302 132
darunter				
Aufwendungen für Mieten, Pachten und Leasing	1 000 EUR	80 919	25 186	55 733
Leiharbeitnehmer	1 000 EUR	.	.	5 337
Bestände insgesamt				
am Anfang des Berichtsjahres	1 000 EUR	293 249	11 274	281 974
am Ende des Berichtsjahres	1 000 EUR	280 455	13 581	266 874
davon				
bezogene Waren und Dienstleistungen zum				
Wiederverkauf in unverändertem Zustand				
am Anfang des Berichtsjahres	1 000 EUR	.	.	32 374
am Ende des Berichtsjahres	1 000 EUR	.	.	32 909
Roh-, Hilfs- und Betriebsstoffe				
am Anfang des Berichtsjahres	1 000 EUR	.	.	8 688
am Ende des Berichtsjahres	1 000 EUR	.	.	7 993
in Arbeit befindliche Aufträge sowie				
selbst erstellte fertige und unfertige Erzeugnisse				
am Anfang des Berichtsjahres	1 000 EUR	.	.	240 912
am Ende des Berichtsjahres	1 000 EUR	.	.	225 972
Bruttoanlageinvestitionen	1 000 EUR	113 103	23 303	89 801
davon				
erworbene Sachanlagen für betriebliche Zwecke	1 000 EUR	.	.	83 386
davon				
Betriebs- und Geschäftsausstattung sowie				
Anlagen und Maschinen	1 000 EUR	.	.	61 610
Bauten	1 000 EUR	.	.	18 800
Grundstücke	1 000 EUR	.	.	2 977
selbst erstellte Sachanlagen für betriebliche Zwecke	1 000 EUR	.	.	1 017
erworbene immaterielle Vermögensgegenstände	1 000 EUR	.	.	5 006
darunter erworbene Software	1 000 EUR	.	.	3 436
selbst erstellte immaterielle Vermögensgegenstände	1 000 EUR	.	.	-
darunter selbst erstellte Software	1 000 EUR	.	.	-
Betriebliche Steuern und sonstige öffentliche Abgaben	1 000 EUR	21 944	4 475	17 469
Bruttowertschöpfung	1 000 EUR	1 146 752	318 654	828 098
Bruttobetriebsüberschuss	1 000 EUR	524 003	233 443	290 560

Noch: 1. Gesamtübersicht der Unternehmen oder Einrichtungen im Jahr 2010

1.5 Wirtschaftsabschnitt N

Merkmal	Einheit	Wirtschaftsabschnitt N Erbringung von sonstigen wirtschaftlichen Dienstleistungen		
		Unternehmen/ Einrichtungen insgesamt	davon mit einem Umsatz von	
			weniger als 250 000 EUR	250 000 EUR und mehr
Unternehmen/Einrichtungen	Anzahl	3 913	3 103	810
davon				
Einzelunternehmen	Anzahl	3 027	2 770	257
Personengesellschaften	Anzahl	298	176	122
Kapitalgesellschaften	Anzahl	563	142	421
sonstige Rechtsformen	Anzahl	25	15	10
Umsatz und sonstige betriebliche Erträge	1 000 EUR	1 439 127	253 141	1 185 986
davon				
Umsatz	1 000 EUR	.	.	1 155 602
darunter durch Auftraggeber mit Sitz im Ausland	1 000 EUR	.	.	9 606
sonstige betriebliche Erträge	1 000 EUR	.	.	30 383
Subventionen	1 000 EUR	3 286	1 274	2 011
Tätige Personen insgesamt am 30. September	Anzahl	43 382	7 974	35 408
darunter weiblich	Anzahl	.	.	15 856
davon				
tätige Inhaber sowie				
unbezahlt mithelfende Familienangehörige	Anzahl	4 128	3 310	818
darunter weiblich	Anzahl	.	.	155
Abhängig Beschäftigte	Anzahl	39 254	4 663	34 590
und zwar				
weiblich	Anzahl	.	.	15 702
Auszubildende	Anzahl	.	.	450
in Teilzeit tätig	Anzahl	.	.	5 850
geringfügig Beschäftigte	Anzahl	.	.	6 333
abhängig Beschäftigte in Vollezeiteinheiten	Anzahl	.	.	27 540
Anteil der abhängig Beschäftigten an den				
tätigen Personen insgesamt	%	90,5	58,5	97,7
Anteil der weiblichen tätigen Personen an den				
tätigen Personen insgesamt	%	.	.	44,8
Anteil der weiblichen Beschäftigten an den				
abhängig Beschäftigten insgesamt	%	.	.	45,4
Anteil der Auszubildenden an den				
abhängig Beschäftigten insgesamt	%	.	.	1,3
Anteil der in Teilzeit Beschäftigten an den				
abhängig Beschäftigten insgesamt	%	.	.	16,9
Aufwendungen	1 000 EUR	1 150 872	138 774	1 012 098
davon				
Personalaufwand	1 000 EUR	601 938	54 012	547 926
davon für				
Bruttoentgelte	1 000 EUR	488 361	42 465	445 896
Sozialaufwendungen des Arbeitgebers	1 000 EUR	113 577	11 546	102 030
davon				
gesetzliche Sozialaufwendungen	1 000 EUR	.	.	92 392
übrige Sozialaufwendungen	1 000 EUR	.	.	9 638
Materialaufwand	1 000 EUR	548 934	84 762	464 172
davon für				
bezogene Waren und Dienstleistungen zum				
Wiederverkauf in unverändertem Zustand	1 000 EUR	.	.	147 720
Roh-, Hilfs- und Betriebsstoffe	1 000 EUR	.	.	84 236
sonstige betriebliche Aufwendungen und				
bezogene Dienstleistungen (nicht zum Wiederverkauf)	1 000 EUR	.	.	232 215
darunter				
Aufwendungen für Mieten, Pachten und Leasing	1 000 EUR	47 471	10 310	37 161
Leiharbeitnehmer	1 000 EUR	.	.	3 386
Bestände insgesamt				
am Anfang des Berichtsjahres	1 000 EUR	50 403	6 202	44 201
am Ende des Berichtsjahres	1 000 EUR	57 901	6 556	51 345
davon				
bezogene Waren und Dienstleistungen zum				
Wiederverkauf in unverändertem Zustand				
am Anfang des Berichtsjahres	1 000 EUR	.	.	6 579
am Ende des Berichtsjahres	1 000 EUR	.	.	10 453
Roh-, Hilfs- und Betriebsstoffe				
am Anfang des Berichtsjahres	1 000 EUR	.	.	8 961
am Ende des Berichtsjahres	1 000 EUR	.	.	11 080
in Arbeit befindliche Aufträge sowie				
selbst erstellte fertige und unfertige Erzeugnisse				
am Anfang des Berichtsjahres	1 000 EUR	.	.	28 661
am Ende des Berichtsjahres	1 000 EUR	.	.	29 813
Bruttoanlageinvestitionen	1 000 EUR	91 288	25 053	66 236
davon				
erworbene Sachanlagen für betriebliche Zwecke	1 000 EUR	.	.	64 497
davon				
Betriebs- und Geschäftsausstattung sowie				
Anlagen und Maschinen	1 000 EUR	.	.	60 445
Bauten	1 000 EUR	.	.	3 515
Grundstücke	1 000 EUR	.	.	537
selbst erstellte Sachanlagen für betriebliche Zwecke	1 000 EUR	.	.	389
erworbene immaterielle Vermögensgegenstände	1 000 EUR	.	.	1 190
darunter erworbene Software	1 000 EUR	.	.	1 074
selbst erstellte immaterielle Vermögensgegenstände	1 000 EUR	.	.	-
darunter selbst erstellte Software	1 000 EUR	.	.	-
Betriebliche Steuern und sonstige öffentliche Abgaben	1 000 EUR	15 342	3 932	11 410
Bruttowertschöpfung	1 000 EUR	886 024	166 075	719 948
Bruttobetriebsüberschuss	1 000 EUR	284 086	112 064	172 022

Noch: 1. Gesamtübersicht der Unternehmen oder Einrichtungen im Jahr 2010
1.6 Wirtschaftsabschnitt S / Abteilung 95

Merkmal	Einheit	Wirtschaftsabschnitt S / Abteilung 95 Reparatur von Datenverarbeitungsgeräten und Gebrauchsgütern		
		Unternehmen/ Einrichtungen insgesamt	davon mit einem Umsatz von	
			weniger als 250 000 EUR	250 000 EUR und mehr
Unternehmen/Einrichtungen	Anzahl	265	217	47
davon				
Einzelunternehmen	Anzahl	215	203	13
Personengesellschaften	Anzahl	10	3	6
Kapitalgesellschaften	Anzahl	40	11	28
sonstige Rechtsformen	Anzahl	-	-	-
Umsatz und sonstige betriebliche Erträge	1 000 EUR	61 023	18 249	42 774
davon				
Umsatz	1 000 EUR	.	.	42 438
darunter durch Auftraggeber mit Sitz im Ausland	1 000 EUR	.	.	1 351
sonstige betriebliche Erträge	1 000 EUR	.	.	336
Subventionen	1 000 EUR	13	-	13
Tätige Personen insgesamt am 30. September	Anzahl	866	404	461
darunter weiblich	Anzahl	.	.	96
davon				
tätige Inhaber sowie				
unbezahlt mithelfende Familienangehörige	Anzahl	292	243	50
darunter weiblich	Anzahl	.	.	11
Abhängig Beschäftigte	Anzahl	573	162	412
und zwar				
weiblich	Anzahl	.	.	85
Auszubildende	Anzahl	.	.	18
in Teilzeit tätig	Anzahl	.	.	37
geringfügig Beschäftigte	Anzahl	.	.	22
abhängig Beschäftigte in Vollzeiteneinheiten	Anzahl	.	.	385
Anteil der abhängig Beschäftigten an den				
tätigen Personen insgesamt	%	66,2	40,0	89,2
Anteil der weiblichen tätigen Personen an den				
tätigen Personen insgesamt	%	.	.	20,9
Anteil der weiblichen Beschäftigten an den				
abhängig Beschäftigten insgesamt	%	.	.	20,6
Anteil der Auszubildenden an den				
abhängig Beschäftigten insgesamt	%	.	.	4,3
Anteil der in Teilzeit Beschäftigten an den				
abhängig Beschäftigten insgesamt	%	.	.	9,0
Aufwendungen	1 000 EUR	47 063	11 882	35 181
davon				
Personalaufwand	1 000 EUR	13 098	2 294	10 804
davon für				
Bruttoentgelte	1 000 EUR	10 777	1 838	8 939
Sozialaufwendungen des Arbeitgebers	1 000 EUR	2 321	456	1 865
davon				
gesetzliche Sozialaufwendungen	1 000 EUR	.	.	1 705
übrige Sozialaufwendungen	1 000 EUR	.	.	160
Materialaufwand	1 000 EUR	33 965	9 588	24 377
davon für				
bezogene Waren und Dienstleistungen zum				
Wiederverkauf in unverändertem Zustand	1 000 EUR	.	.	9 353
Roh-, Hilfs- und Betriebsstoffe	1 000 EUR	.	.	8 351
sonstige betriebliche Aufwendungen und				
bezogene Dienstleistungen (nicht zum Wiederverkauf)	1 000 EUR	.	.	6 673
darunter				
Aufwendungen für Mieten, Pachten und Leasing	1 000 EUR	1 967	775	1 192
Leiharbeitnehmer	1 000 EUR	.	.	2
Bestände insgesamt				
am Anfang des Berichtsjahres	1 000 EUR	2 669	826	1 843
am Ende des Berichtsjahres	1 000 EUR	3 679	643	3 036
davon				
bezogene Waren und Dienstleistungen zum				
Wiederverkauf in unverändertem Zustand				
am Anfang des Berichtsjahres	1 000 EUR	.	.	939
am Ende des Berichtsjahres	1 000 EUR	.	.	1 825
Roh-, Hilfs- und Betriebsstoffe				
am Anfang des Berichtsjahres	1 000 EUR	.	.	677
am Ende des Berichtsjahres	1 000 EUR	.	.	854
in Arbeit befindliche Aufträge sowie				
selbst erstellte fertige und unfertige Erzeugnisse				
am Anfang des Berichtsjahres	1 000 EUR	.	.	228
am Ende des Berichtsjahres	1 000 EUR	.	.	357
Bruttoanlageinvestitionen	1 000 EUR	1 633	360	1 274
davon				
erworbene Sachanlagen für betriebliche Zwecke	1 000 EUR	.	.	1 221
davon				
Betriebs- und Geschäftsausstattung sowie				
Anlagen und Maschinen	1 000 EUR	.	.	659
Bauten	1 000 EUR	.	.	562
Grundstücke	1 000 EUR	.	.	-
selbst erstellte Sachanlagen für betriebliche Zwecke	1 000 EUR	.	.	-
erworbene immaterielle Vermögensgegenstände	1 000 EUR	.	.	53
darunter erworbene Software	1 000 EUR	.	.	47
selbst erstellte immaterielle Vermögensgegenstände	1 000 EUR	.	.	-
darunter selbst erstellte Software	1 000 EUR	.	.	-
Betriebliche Steuern und sonstige öffentliche Abgaben	1 000 EUR	656	217	439
Bruttowertschöpfung	1 000 EUR	27 425	8 261	19 164
Bruttobetriebsüberschuss	1 000 EUR	14 327	5 967	8 360

2. Unternehmen oder Einrichtungen im Jahr 2010
2.1 Rechtsform nach Wirtschaftszweigen und Anzahl der Niederlassungen

WZ 2008	Wirtschaftszweig	Unternehmen/Einrichtungen					Nieder- lassungen insgesamt
		insgesamt	davon				
			Einzel- unternehmen	Personen- gesellschaften	Kapital- gesellschaften	sonstige Rechtsformen	
Anzahl							
H	Verkehr und Lagerei	2 622	2 021	202	379	20	2 701
49	Landverkehr und Transport in Rohrfernleitungen	1 933	1 526	148	242	17	1 974
49.1	Personenbeförderung im Eisenbahnfernverkehr
49.2	Güterbeförderung im Eisenbahnverkehr	4	-	-	4	-	4
49.3	sonstige Personenbeförderung im Landverkehr	549	466	31	51	-	570
49.4	Güterbeförderung im Straßenverkehr, Umzugstransporte	1 369	1 055	117	181	15	1 389
49.5	Transport in Rohrfernleitungen
50	Schifffahrt	4	1	1	2	-	4
50.1	Personenbeförderung in der See- und Küstenschifffahrt	-	-	-	-	-	-
50.2	Güterbeförderung in der See- und Küstenschifffahrt	-	-	-	-	-	-
50.3	Personenbeförderung in der Binnenschifffahrt	-	-	-	-	-	-
50.4	Güterbeförderung in der Binnenschifffahrt
51	Luftfahrt	8	2	3	3	-	8
51.1	Personenbeförderung in der Luftfahrt	5	1	1	3	-	5
51.2	Güterbeförderung in der Luftfahrt und Raumtransport	3	1	2	-	-	3
52	Lagerei sowie Erbringung von sonstigen Dienstleistungen für den Verkehr	425	261	44	117	3	446
52.1	Lagerei	27	6	10	12	-	30
52.2	Erbringung von sonstigen Dienstleistungen für den Verkehr	397	255	35	105	3	416
53	Post-, Kurier- und Expressdienste	251	231	5	15	-	269
53.1	Postdienste von Universaldienstleistungsanbietern	-	-	-	-	-	-
53.2	sonstige Post-, Kurier- und Expressdienste	251	231	5	15	-	269
J	Information und Kommunikation	1 227	665	130	416	17	1 352
58	Verlagswesen	95	35	22	38	-	153
58.1	Verlegen von Büchern und Zeitschriften; sonstiges Verlagswesen (ohne Software)	95	35	22	38	-	153
58.2	Verlegen von Software	-	-	-	-	-	-
59	Herstellung, Verleih und Vertrieb von Filmen und Fernsehprogrammen; Kinos; Tonstudios und Verlegen von Musik	79	44	9	26	-	85
59.1	Herstellung von Filmen und Fernsehprogrammen, deren Verleih und Vertrieb; Kinos	71	38	8	25	-	77
59.2	Tonstudios; Herstellung von Hörfunkbeiträgen; Verlegen von bespielten Tonträgern und Musikalien	8	6	1	1	-	8
60	Rundfunkveranstalter	4	1	2	1	-	4
60.1	Hörfunkveranstalter
60.2	Fernsehveranstalter
61	Telekommunikation	76	54	2	21	-	81
61.1	leitungsgebundene Telekommunikation	22	9	1	12	-	23
61.2	drahtlose Telekommunikation
61.3	Satellitentelekommunikation
61.9	sonstige Telekommunikation	53	43	1	9	-	57
62	Erbringung von Dienstleistungen der Informationstechnologie	815	430	88	282	15	862
63	Informationsdienstleistungen	158	100	7	49	2	167
63.1	Datenverarbeitung, Hosting und damit verbundene Tätigkeiten; Webportale	59	34	2	23	-	61
63.9	Erbringung von sonstigen Informationsdienstleistungen	99	67	5	26	2	107

Noch: 2. Unternehmen oder Einrichtungen im Jahr 2010
 Noch: 2.1 Rechtsform nach Wirtschaftszweigen und Anzahl der Niederlassungen

WZ 2008	Wirtschaftszweig	Unternehmen/Einrichtungen					Nieder- lassungen insgesamt
		insgesamt	davon				
			Einzel- unternehmen	Personen- gesellschaften	Kapital- gesellschaften	sonstige Rechtsformen	
Anzahl							
L	Grundstücks- und Wohnungswesen	2 578	1 164	877	453	83	2 679
68	Grundstücks- und Wohnungswesen	2 578	1 164	877	453	83	2 679
68.1	Kauf und Verkauf von eigenen Immobilien	69	14	17	38	-	71
68.2	Vermietung, Verpachtung von eigenen oder geleasteten Immobilien	1 890	824	791	207	67	1 938
68.3	Vermittlung und Verwaltung von Immobilien für Dritte	619	327	69	207	16	670
M	Erbringung von freiberuflichen, wissenschaftlichen und technischen Dienstleistungen	6 567	4 782	726	1 004	56	6 975
69	Rechts- und Steuerberatung, Wirtschaftsprüfung	1 845	1 382	276	171	16	1 990
69.1	Rechtsberatung	986	739	215	15	16	1 069
69.2	Wirtschaftsprüfung und Steuerberatung; Buchführung	859	643	60	156	-	922
70	Verwaltung und Führung von Unternehmen und Betrieben; Unternehmensberatung	557	287	23	243	4	616
70.1	Verwaltung und Führung von Unternehmen und Betrieben	185	24	17	140	4	227
70.2	Public-Relations- und Unternehmensberatung	372	263	6	103	-	389
71	Architektur- und Ingenieurbüros; technische, physikalische und chemische Untersuchung	2 688	1 920	311	439	18	2 802
71.1	Architektur- und Ingenieurbüros	2 542	1 808	302	416	16	2 633
71.2	technische, physikalische und chemische Untersuchung	146	113	8	23	2	169
72	Forschung und Entwicklung	94	22	11	48	13	95
72.1	Forschung und Entwicklung im Bereich Natur-, Ingenieur-, Agrarwissenschaften und Medizin	94	22	11	48	13	95
72.2	Forschung und Entwicklung im Bereich Rechts-, Wirtschafts- und Sozialwissenschaften sowie im Bereich Sprach-, Kultur- und Kunstwissenschaften	-	-	-	-	-	-
73	Werbung und Marktforschung	454	332	56	66	1	499
73.1	Werbung	443	323	56	63	1	488
73.2	Markt- und Meinungsforschung	12	9	-	2	-	12
74	Sonstige freiberufliche, wissenschaftliche und technische Tätigkeiten	674	606	27	37	3	710
74.1	Ateliers für Textil-, Schmuck-, Grafik- u.ä. Design	135	124	2	9	-	137
74.2	Fotografie und Fotolabors	124	121	3	-	-	133
74.3	Übersetzen und Dolmetschen	40	38	-	2	-	40
74.9	sonstige freiberufliche, wissenschaftliche und technische Tätigkeiten a.n.g.	374	323	22	26	3	400
75	Veterinärwesen	254	233	22	-	-	263

Noch: 2. Unternehmen oder Einrichtungen im Jahr 2010
 Noch: 2.1 Rechtsform nach Wirtschaftszweigen und Anzahl der Niederlassungen

WZ 2008	Wirtschaftszweig	Unternehmen/Einrichtungen					Nieder- lassungen insgesamt
		insgesamt	davon				
			Einzel- unternehmen	Personen- gesellschaften	Kapital- gesellschaften	sonstige Rechtsformen	
Anzahl							
N	Erbringung von sonstigen wirtschaftlichen Dienstleistungen	3 913	3 027	298	563	25	4 134
77	Vermietung von beweglichen Sachen	583	423	95	66	-	600
77.1	Vermietung von Kraftwagen	147	122	14	11	-	155
77.2	Vermietung von Gebrauchsgütern
77.3	Vermietung von Maschinen, Geräten und sonstigen beweglichen Sachen	354	232	74	48	-	355
77.4	Leasing von nichtfinanziellen immateriellen Vermögensgegenständen (ohne Copyrights)
78	Vermittlung und Überlassung von Arbeitskräften	174	65	16	87	7	239
78.1	Vermittlung von Arbeitskräften	61	41	6	15	-	72
78.2	befristete Überlassung von Arbeitskräften	74	16	6	52	1	120
78.3	sonstige Überlassung von Arbeitskräften	39	8	5	20	6	47
79	Reisebüros, Reiseveranstalter und Erbringung sonstiger Reservierungsdienstleistungen	306	255	21	27	3	332
79.1	Reisebüros und Reiseveranstalter	299	252	21	26	-	325
79.9	Erbringung sonstiger Reservierungsdienstleistungen	7	3	-	1	3	7
80	Wach- und Sicherheitsdienste sowie Detekteien	131	102	3	26	-	145
80.1	private Wach- und Sicherheitsdienste	83	62	2	19	-	97
80.2	Sicherheitsdienste mithilfe von Überwachungs- und Alarmsystemen	12	4	1	7	-	12
80.3	Detekteien	36	36	-	-	-	36
81	Gebäudebetreuung; Garten- und Landschaftsbau	1 628	1 388	84	152	4	1 671
81.1	Hausmeisterdienste	610	571	21	18	-	618
81.2	Reinigung von Gebäuden, Straßen und Verkehrsmitteln	561	457	33	71	-	591
81.3	Garten- und Landschaftsbau sowie Erbringung von sonstigen gärtnerischen Dienstleistungen	457	360	31	62	4	461
82	Erbringung von wirtschaftlichen Dienstleistungen für Unternehmen und Privatpersonen a.n.g.	1 091	795	78	206	12	1 147
82.1	Sekretariats- und Schreibdienste, Copy-Shops	108	100	3	5	-	108
82.2	Call Center	28	8	1	19	-	29
82.3	Messe-, Ausstellungs- und Kongressveranstalter	122	94	3	20	5	123
82.9	Erbringung sonstiger wirtschaftlicher Dienstleistungen für Unternehmen und Privatpersonen	832	593	71	161	7	887
S	Erbringung von sonstigen Dienstleistungen						
95	Reparatur von Datenverarbeitungsgeräten und Gebrauchsgütern	265	215	10	40	-	273
95.1	Reparatur von Datenverarbeitungs- und Telekommunikationsgeräten	43	16	3	25	-	49
95.2	Reparatur von Gebrauchsgütern	221	199	7	15	-	223

Noch: 2. Unternehmen oder Einrichtungen
2.2 Umsatz, tätige Personen und

WZ 2008	Wirtschaftszweig	Umsatz insgesamt ¹⁾ 1000 EUR	Tätige Personen am 30.9.2010			Anteil der abhängig Beschäftigten an den tätigen Personen insgesamt %
			insgesamt	davon		
				tätige Inhaber ²⁾	abhängig Beschäftigte	
			Anzahl			
H	Verkehr und Lagerei	2 235 726	29 318	2 662	26 656	90,9
49	Landverkehr und Transport in Rohrfernleitungen	1 581 640	18 904	2 032	16 872	89,3
49.1	Personenbeförderung im Eisenbahnfernverkehr
49.2	Güterbeförderung im Eisenbahnverkehr	22 718	116	4	111	96,3
49.3	sonstige Personenbeförderung im Landverkehr	347 103	6 018	561	5 457	90,7
49.4	Güterbeförderung im Straßenverkehr, Umzugstransporte	1 069 157	12 421	1 454	10 967	88,3
49.5	Transport in Rohrfernleitungen
50	Schifffahrt	1 462	20	4	16	80,0
50.1	Personenbeförderung in der See- und Küstenschifffahrt	-	-	-	-	-
50.2	Güterbeförderung in der See- und Küstenschifffahrt	-	-	-	-	-
50.3	Personenbeförderung in der Binnenschifffahrt
50.4	Güterbeförderung in der Binnenschifffahrt
51	Luftfahrt	9 649	157	10	147	93,7
51.1	Personenbeförderung in der Luftfahrt	8 472	151	4	147	97,4
51.2	Güterbeförderung in der Luftfahrt und Raumtransport	1 177	6	6	-	-
52	Lagerei sowie Erbringung von sonstigen Dienstleistungen für den Verkehr	530 504	6 045	357	5 688	94,1
52.1	Lagerei	95 762	1 554	15	1 539	99,0
52.2	Erbringung von sonstigen Dienstleistungen für den Verkehr	434 741	4 490	342	4 149	92,4
53	Post-, Kurier- und Expressdienste	112 471	4 193	260	3 933	93,8
53.1	Postdienste von Universaldienstleistungsanbietern	-	-	-	-	-
53.2	sonstige Post-, Kurier- und Expressdienste	112 471	4 193	260	3 933	93,8
J	Information und Kommunikation	868 155	13 795	1 228	12 567	91,1
58	Verlagswesen	280 618	5 629	79	5 550	98,6
58.1	Verlegen von Büchern und Zeitschriften; sonstiges Verlagswesen (ohne Software)	280 618	5 629	79	5 550	98,6
58.2	Verlegen von Software	-	-	-	-	-
59	Herstellung, Verleih und Vertrieb von Filmen und Fernsehprogrammen; Kinos; Tonstudios und Verlegen von Musik	33 643	433	84	348	80,5
59.1	Herstellung von Filmen und Fernsehprogrammen, deren Verleih und Vertrieb; Kinos	31 762	417	74	343	82,3
59.2	Tonstudios; Herstellung von Hörfunkbeiträgen; Verlegen von bespielten Tonträgern und Musikalien	1 881	15	10	5	32,3
60	Rundfunkveranstalter	13 651	114	2	111	97,9
60.1	Hörfunkveranstalter
60.2	Fernsehveranstalter
61	Telekommunikation	45 362	355	72	283	79,8
61.1	leitungsggebundene Telekommunikation	36 705	206	16	190	92,4
61.2	drahtlose Telekommunikation
61.3	Satellitentelekommunikation
61.9	sonstige Telekommunikation	8 563	148	54	93	63,3
62	Erbringung von Dienstleistungen der Informationstechnologie	402 249	5 067	838	4 229	83,5
63	Informationsdienstleistungen	92 632	2 198	153	2 046	93,0
63.1	Datenverarbeitung, Hosting und damit verbundene Tätigkeiten; Webportale	31 624	1 325	56	1 269	95,8
63.9	Erbringung von sonstigen Informationsdienstleistungen	61 008	873	97	777	88,9

1) Summe von Umsatz und sonstigen betrieblichen Erträgen - 2) tätige Inhaber/-innen sowie unbezahlt mithelfende Familienangehörige - Roh-, Hilfs- und Betriebsstoffe sowie sonstige betriebliche Aufwendungen

im Jahr 2010

Aufwendungen nach Wirtschaftszweigen

insgesamt	Aufwendungen			Verhältnis der Aufwendungen insgesamt zum Umsatz insgesamt ¹⁾	Anteil		WZ 2008
	Personal-aufwand ³⁾	davon			des Personal-aufwandes ³⁾ an den Aufwendungen insgesamt	des Material-aufwandes ⁴⁾ an den Aufwendungen insgesamt	
		Materialaufwand ⁴⁾	zusammen				
1000 EUR				%			
1 904 283	568 295	1 335 988	106 772	85,2	29,8	70,2	H
1 348 445	389 550	958 895	78 998	85,3	28,9	71,1	49
.	49.1
18 581	3 386	15 195	4 388	81,8	18,2	81,8	49.2
317 522	134 850	182 672	19 469	91,5	42,5	57,5	49.3
883 111	238 747	644 364	54 193	82,6	27,0	73,0	49.4
.	49.5
830	377	453	113	56,8	45,4	54,6	50
-	-	-	-	-	-	-	50.1
-	-	-	-	-	-	-	50.2
.	50.3
.	50.4
12 037	5 376	6 661	181	124,7	44,7	55,3	51
10 999	5 376	5 623	160	129,8	48,9	51,1	51.1
1 038	-	1 038	21	88,1	-	100,0	51.2
449 412	142 624	306 789	23 414	84,7	31,7	68,3	52
79 669	42 192	37 477	3 887	83,2	53,0	47,0	52.1
369 743	100 432	269 311	19 527	85,0	27,2	72,8	52.2
93 559	30 368	63 191	4 065	83,2	32,5	67,5	53
-	-	-	-	-	-	-	53.1
93 559	30 368	63 191	4 065	83,2	32,5	67,5	53.2
732 504	279 715	452 789	31 040	84,4	38,2	61,8	J
256 913	57 855	199 058	2 984	91,6	22,5	77,5	58
256 913	57 855	199 058	2 984	91,6	22,5	77,5	58.1
-	-	-	-	-	-	-	58.2
25 490	8 298	17 192	3 071	75,8	32,6	67,4	59
24 915	8 198	16 717	3 059	78,4	32,9	67,1	59.1
575	100	475	12	30,6	17,4	82,6	59.2
8 986	3 514	5 472	134	65,8	39,1	60,9	60
.	60.1
.	60.2
36 455	9 708	26 747	4 367	80,4	26,6	73,4	61
29 483	7 725	21 758	3 724	80,3	26,2	73,8	61.1
.	61.2
.	61.3
6 968	1 983	4 985	640	81,4	28,5	71,5	61.9
328 158	162 844	165 313	17 623	81,6	49,6	50,4	62
76 503	37 497	39 007	2 861	82,6	49,0	51,0	63
23 133	14 917	8 217	1 187	73,2	64,5	35,5	63.1
53 370	22 580	30 790	1 674	87,5	42,3	57,7	63.9

3) Bruttoentgelte und Sozialaufwendungen des Arbeitgebers - 4) Aufwendungen für bezogene Waren und Dienstleistungen,

Noch: 2. Unternehmen oder Einrichtungen
Noch: 2.2 Umsatz, tätige Personen und

WZ 2008	Wirtschaftszweig	Umsatz insgesamt ¹⁾	Tätige Personen am 30.9.2010			Anteil der abhängig Beschäftigten an den tätigen Personen insgesamt
			insgesamt	davon		
				tätige Inhaber ²⁾	abhängig Beschäftigte	
1000 EUR	Anzahl			%		
L	Grundstücks- und Wohnungswesen	1 931 835	8 914	3 138	5 776	64,8
68	Grundstücks- und Wohnungswesen	1 931 835	8 914	3 138	5 776	64,8
68.1	Kauf und Verkauf von eigenen Immobilien	53 807	195	81	114	58,4
68.2	Vermietung, Verpachtung von eigenen oder geleasteten Immobilien	1 693 002	6 426	2 414	4 012	62,4
68.3	Vermittlung und Verwaltung von Immobilien für Dritte	185 026	2 293	643	1 650	72,0
M	Erbringung von freiberuflichen, wissenschaftlichen und technischen Dienstleistungen	1 895 831	36 086	7 178	28 908	80,1
69	Rechts- und Steuerberatung, Wirtschaftsprüfung	379 488	8 442	2 192	6 250	74,0
69.1	Rechtsberatung	178 948	4 023	1 306	2 718	67,5
69.2	Wirtschaftsprüfung und Steuerberatung; Buchführung	200 540	4 419	887	3 532	79,9
70	Verwaltung und Führung von Unternehmen und Betrieben; Unternehmensberatung	191 603	2 166	479	1 687	77,9
70.1	Verwaltung und Führung von Unternehmen und Betrieben	127 130	1 368	160	1 208	88,3
70.2	Public-Relations- und Unternehmensberatung	64 473	798	319	479	60,1
71	Architektur- und Ingenieurbüros; technische, physikalische und chemische Untersuchung	807 925	11 149	2 979	8 170	73,3
71.1	Architektur- und Ingenieurbüros	725 023	9 826	2 833	6 993	71,2
71.2	technische, physikalische und chemische Untersuchung	82 902	1 324	146	1 178	88,9
72	Forschung und Entwicklung	199 374	2 638	69	2 569	97,4
72.1	Forschung und Entwicklung im Bereich Natur-, Ingenieur-, Agrarwissenschaften und Medizin	199 374	2 638	69	2 569	97,4
72.2	Forschung und Entwicklung im Bereich Rechts-, Wirtschafts- und Sozialwissenschaften sowie im Bereich Sprach-, Kultur- und Kunstwissenschaften	-	-	-	-	-
73	Werbung und Marktforschung	149 107	9 123	476	8 647	94,8
73.1	Werbung	145 188	9 070	467	8 603	94,9
73.2	Markt- und Meinungsforschung	3 919	53	9	43	82,4
74	Sonstige freiberufliche, wissenschaftliche und technische Tätigkeiten	120 559	1 837	696	1 141	62,1
74.1	Ateliers für Textil-, Schmuck-, Grafik- u.ä. Design	13 161	275	149	126	45,7
74.2	Fotografie und Fotolabors	43 969	395	138	258	65,2
74.3	Übersetzen und Dolmetschen	2 422	49	39	10	20,6
74.9	sonstige freiberufliche, wissenschaftliche und technische Tätigkeiten a.n.g.	61 006	1 117	370	748	66,9
75	Veterinärwesen	47 775	731	287	444	60,7

1) Summe von Umsatz und sonstigen betrieblichen Erträgen - 2) tätige Inhaber/-innen sowie unbezahlt mithelfende Familienangehörige -
Roh-, Hilfs- und Betriebsstoffe sowie sonstige betriebliche Aufwendungen

im Jahr 2010
Aufwendungen nach Wirtschaftszweigen

insgesamt	Aufwendungen			Verhältnis der Aufwendungen insgesamt zum Umsatz insgesamt ¹⁾	Anteil		WZ 2008
	davon				des Personal-aufwandes ³⁾ an den Aufwendungen insgesamt	des Material-aufwandes ⁴⁾ an den Aufwendungen insgesamt	
	Personal-aufwand ³⁾	Materialaufwand ⁴⁾					
		zusammen	darunter Mieten, Pachten, Leasing				
1000 EUR				%			
1022 084	190 639	831 445	26 776	52,9	18,7	81,3	L
1022 084	190 639	831 445	26 776	52,9	18,7	81,3	68
31 060	3 520	27 540	779	57,7	11,3	88,7	68.1
863 870	140 778	723 093	20 934	51,0	16,3	83,7	68.2
127 153	46 341	80 812	5 064	68,7	36,4	63,6	68.3
1 374 498	622 749	751 749	80 919	72,5	45,3	54,7	M
235 334	132 109	103 225	23 729	62,0	56,1	43,9	69
92 774	45 817	46 957	12 725	51,8	49,4	50,6	69.1
142 560	86 292	56 268	11 004	71,1	60,5	39,5	69.2
142 388	61 365	81 023	13 749	74,3	43,1	56,9	70
103 961	47 629	56 332	11 526	81,8	45,8	54,2	70.1
38 427	13 736	24 691	2 223	59,6	35,7	64,3	70.2
564 007	262 633	301 374	27 903	69,8	46,6	53,4	71
493 725	223 152	270 574	25 266	68,1	45,2	54,8	71.1
70 282	39 481	30 800	2 637	84,8	56,2	43,8	71.2
200 088	91 009	109 079	5 198	100,4	45,5	54,5	72
200 088	91 009	109 079	5 198	100,4	45,5	54,5	72.1
-	-	-	-	-	-	-	72.2
116 252	37 439	78 813	4 986	78,0	32,2	67,8	73
112 815	36 287	76 528	4 854	77,7	32,2	67,8	73.1
3 437	1 152	2 285	132	87,7	33,5	66,5	73.2
86 703	31 740	54 963	4 361	71,9	36,6	63,4	74
8 289	2 522	5 767	641	63,0	30,4	69,6	74.1
35 827	5 253	30 574	947	81,5	14,7	85,3	74.2
1 628	222	1 406	65	67,2	13,6	86,4	74.3
40 959	23 743	17 216	2 707	67,1	58,0	42,0	74.9
29 725	6 454	23 271	992	62,2	21,7	78,3	75

3) Bruttoentgelte und Sozialaufwendungen des Arbeitgebers - 4) Aufwendungen für bezogene Waren und Dienstleistungen,

Noch: 2. Unternehmen oder Einrichtungen
 Noch: 2.2 Umsatz, tätige Personen und

WZ 2008	Wirtschaftszweig	Umsatz insgesamt ¹⁾ 1000 EUR	Tätige Personen am 30.9.2010			Anteil der abhängig Beschäftigten an den tätigen Personen insgesamt %
			insgesamt	davon		
				tätige Inhaber ²⁾	abhängig Beschäftigte	
			Anzahl			
N	Erbringung von sonstigen wirtschaftlichen Dienstleistungen	1 439 127	43 382	4 128	39 254	90,5
77	Vermietung von beweglichen Sachen	144 914	1 790	652	1 137	63,6
77.1	Vermietung von Kraftwagen	30 276	536	155	381	71,0
77.2	Vermietung von Gebrauchsgütern
77.3	Vermietung von Maschinen, Geräten und sonstigen beweglichen Sachen	85 600	966	410	556	57,6
77.4	Leasing von nichtfinanziellen immateriellen Vermögensgegenständen (ohne Copyrights)
78	Vermittlung und Überlassung von Arbeitskräften	294 443	13 133	204	12 929	98,4
78.1	Vermittlung von Arbeitskräften	45 321	1 544	57	1 488	96,3
78.2	befristete Überlassung von Arbeitskräften	185 286	8 355	85	8 270	99,0
78.3	sonstige Überlassung von Arbeitskräften	63 836	3 234	62	3 172	98,1
79	Reisebüros, Reiseveranstalter und Erbringung sonstiger Reservierungsdienstleistungen	95 469	1 354	331	1 023	75,6
79.1	Reisebüros und Reiseveranstalter	93 094	1 330	325	1 005	75,6
79.9	Erbringung sonstiger Reservierungsdienstleistungen	2 375	24	6	18	75,0
80	Wach- und Sicherheitsdienste sowie Detekteien	104 526	4 250	125	4 125	97,1
80.1	private Wach- und Sicherheitsdienste	95 414	4 000	78	3 922	98,0
80.2	Sicherheitsdienste mithilfe von Überwachungs- und Alarmsystemen	5 508	74	11	63	85,7
80.3	Detekteien	3 604	176	36	140	79,5
81	Gebäudebetreuung; Garten- und Landschaftsbau	426 973	15 637	1 730	13 907	88,9
81.1	Hausmeisterdienste	71 981	2 090	651	1 439	68,8
81.2	Reinigung von Gebäuden, Straßen und Verkehrsmitteln	223 815	10 747	579	10 169	94,6
81.3	Garten- und Landschaftsbau sowie Erbringung von sonstigen gärtnerischen Dienstleistungen	131 178	2 800	501	2 299	82,1
82	Erbringung von wirtschaftlichen Dienstleistungen für Unternehmen und Privatpersonen a.n.g.	372 800	7 218	1 085	6 132	85,0
82.1	Sekretariats- und Schreibdienste, Copy-Shops	5 010	256	111	145	56,6
82.2	Call Center	29 388	1 073	20	1 053	98,1
82.3	Messe-, Ausstellungs- und Kongressveranstalter	33 086	430	108	323	75,0
82.9	Erbringung sonstiger wirtschaftlicher Dienstleistungen für Unternehmen und Privatpersonen	305 315	5 458	846	4 612	84,5
S	Erbringung von sonstigen Dienstleistungen					
95	Reparatur von Datenverarbeitungsgeräten und Gebrauchsgütern	61 023	866	292	573	66,2
95.1	Reparatur von Datenverarbeitungs- und Telekommunikationsgeräten	30 081	322	48	274	85,2
95.2	Reparatur von Gebrauchsgütern	30 942	543	245	299	55,0

1) Summe von Umsatz und sonstigen betrieblichen Erträgen - 2) tätige Inhaber/-innen sowie unbezahlt mithelfende Familienangehörige - Roh-, Hilfs- und Betriebsstoffe sowie sonstige betriebliche Aufwendungen

im Jahr 2010
Aufwendungen nach Wirtschaftszweigen

insgesamt	Aufwendungen			Verhältnis der Aufwendungen insgesamt zum Umsatz insgesamt ¹⁾	Anteil		WZ 2008
	davon				des Personal-aufwandes ³⁾ an den Aufwendungen insgesamt	des Material-aufwandes ⁴⁾ an den Aufwendungen insgesamt	
	Personal-aufwand ³⁾	Materialaufwand ⁴⁾					
		zusammen	darunter Mieten, Pachten, Leasing		1000 EUR	%	
1 150 872	601 938	548 934	47 471	80,0	52,3	47,7	N
82 843	22 248	60 595	9 116	57,2	26,9	73,1	77
15 982	4 536	11 446	2 569	52,8	28,4	71,6	77.1
.	77.2
47 220	13 456	33 764	5 146	55,2	28,5	71,5	77.3
.	77.4
264 552	212 633	51 919	3 829	89,8	80,4	19,6	78
36 745	26 687	10 057	954	81,1	72,6	27,4	78.1
169 178	135 629	33 549	2 091	91,3	80,2	19,8	78.2
58 630	50 317	8 313	784	91,8	85,8	14,2	78.3
68 334	17 782	50 552	3 251	71,6	26,0	74,0	79
66 233	17 244	48 989	3 145	71,1	26,0	74,0	79.1
2 100	537	1 563	106	88,4	25,6	74,4	79.9
93 801	61 499	32 302	2 201	89,7	65,6	34,4	80
87 399	58 959	28 440	1 959	91,6	67,5	32,5	80.1
4 193	1 634	2 559	208	76,1	39,0	61,0	80.2
2 210	906	1 304	33	61,3	41,0	59,0	80.3
337 669	171 250	166 419	13 463	79,1	50,7	49,3	81
50 411	18 623	31 789	2 003	70,0	36,9	63,1	81.1
182 235	109 969	72 266	6 808	81,4	60,3	39,7	81.2
105 023	42 659	62 364	4 652	80,1	40,6	59,4	81.3
303 672	116 526	187 147	15 612	81,5	38,4	61,6	82
2 851	884	1 967	325	56,9	31,0	69,0	82.1
24 902	16 777	8 125	1 769	84,7	67,4	32,6	82.2
26 733	6 417	20 316	762	80,8	24,0	76,0	82.3
249 186	92 448	156 738	12 756	81,6	37,1	62,9	82.9
							S
47 063	13 098	33 965	1 967	77,1	27,8	72,2	95
24 814	7 745	17 069	842	82,5	31,2	68,8	95.1
22 249	5 353	16 895	1 125	71,9	24,1	75,9	95.2

3) Bruttoentgelte und Sozialaufwendungen des Arbeitgebers - 4) Aufwendungen für bezogene Waren und Dienstleistungen,

Noch: 2. Unternehmen oder Einrichtungen im Jahr 2010

2.3 Abhängig Beschäftigte und Personalaufwand nach Wirtschaftszweigen

WZ 2008	Wirtschaftszweig	Abhängig Beschäftigte am 30. September	Personalaufwand			Anteil der Sozialauf- wendungen des Arbeit- gebers am Personalaufwand insgesamt
			insgesamt	davon		
				Brutto- entgelte	Sozial- aufwendungen des Arbeitgebers	
Anzahl	1000 EUR		%			
H	Verkehr und Lagerei	26 656	568 295	462 336	105 959	18,6
49	Landverkehr und Transport in Rohrfernleitungen	16 872	389 550	316 146	73 404	18,8
49.1	Personenbeförderung im Eisenbahnfernverkehr
49.2	Güterbeförderung im Eisenbahnverkehr	111	3 386	2 746	640	18,9
49.3	sonstige Personenbeförderung im Landverkehr	5 457	134 850	109 306	25 544	18,9
49.4	Güterbeförderung im Straßenverkehr, Umzugstransporte	10 967	238 747	193 609	45 137	18,9
49.5	Transport in Rohrfernleitungen
50	Schifffahrt	16	377	318	58	15,5
50.1	Personenbeförderung in der See- und Küstenschifffahrt	-	-	-	-	-
50.2	Güterbeförderung in der See- und Küstenschifffahrt	-	-	-	-	-
50.3	Personenbeförderung in der Binnenschifffahrt
50.4	Güterbeförderung in der Binnenschifffahrt
51	Luftfahrt	147	5 376	4 393	983	18,3
51.1	Personenbeförderung in der Luftfahrt	147	5 376	4 393	983	18,3
51.2	Güterbeförderung in der Luftfahrt und Raumtransport	-	-	-	-	-
52	Lagerei sowie Erbringung von sonstigen Dienstleistungen für den Verkehr	5 688	142 624	116 843	25 781	18,1
52.1	Lagerei	1 539	42 192	34 706	7 486	17,7
52.2	Erbringung von sonstigen Dienstleistungen für den Verkehr	4 149	100 432	82 137	18 295	18,2
53	Post-, Kurier- und Expressdienste	3 933	30 368	24 636	5 732	18,9
53.1	Postdienste von Universaldienstleistungsanbietern	-	-	-	-	-
53.2	sonstige Post-, Kurier- und Expressdienste	3 933	30 368	24 636	5 732	18,9
J	Information und Kommunikation	12 567	279 715	232 991	46 724	16,7
58	Verlagswesen	5 550	57 855	48 051	9 804	16,9
58.1	Verlegen von Büchern und Zeitschriften; sonstiges Verlags- wesen (ohne Software)	5 550	57 855	48 051	9 804	16,9
58.2	Verlegen von Software	-	-	-	-	-
59	Herstellung, Verleih und Vertrieb von Filmen und Fernseh- programmen; Kinos; Tonstudios und Verlegen von Musik	348	8 298	6 960	1 338	16,1
59.1	Herstellung von Filmen und Fernsehprogrammen, deren Verleih und Vertrieb; Kinos	343	8 198	6 873	1 325	16,2
59.2	Tonstudios; Herstellung von Hörfunkbeiträgen; Verlegen von bespielten Tonträgern und Musikalien	5	100	87	13	13,3
60	Rundfunkveranstalter	111	3 514	2 991	523	14,9
60.1	Hörfunkveranstalter
60.2	Fernsehveranstalter
61	Telekommunikation	283	9 708	7 618	2 090	21,5
61.1	leitungsgebundene Telekommunikation	190	7 725	5 981	1 744	22,6
61.2	drahtlose Telekommunikation
61.3	Satellitentelekommunikation
61.9	sonstige Telekommunikation	93	1 983	1 637	346	17,4
62	Erbringung von Dienstleistungen der Informationstechnologie	4 229	162 844	136 247	26 597	16,3
63	Informationsdienstleistungen	2 046	37 497	31 124	6 372	17,0
63.1	Datenverarbeitung, Hosting und damit verbundene Tätigkeiten; Webportale	1 269	14 917	12 520	2 397	16,1
63.9	Erbringung von sonstigen Informationsdienstleistungen	777	22 580	18 605	3 976	17,6

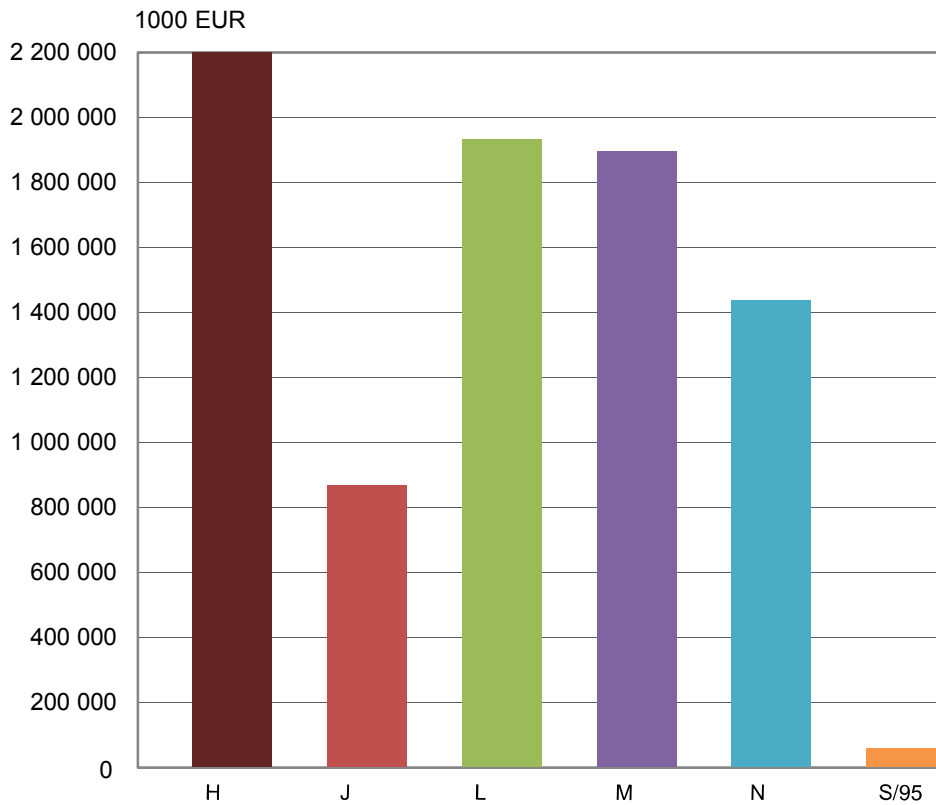
Noch: 2. Unternehmen oder Einrichtungen im Jahr 2010
 Noch: 2.3 Abhängig Beschäftigte und Personalaufwand nach Wirtschaftszweigen

WZ 2008	Wirtschaftszweig	Abhängig Beschäftigte am 30. September	Personalaufwand			Anteil der Sozialauf- wendungen des Arbeit- gebers am Personalaufwand insgesamt
			insgesamt	davon		
				Brutto- entgelte	Sozial- aufwendungen des Arbeitgebers	
Anzahl	1000 EUR			%		
L	Grundstücks- und Wohnungswesen	5 776	190 639	156 642	33 998	17,8
68	Grundstücks- und Wohnungswesen	5 776	190 639	156 642	33 998	17,8
68.1	Kauf und Verkauf von eigenen Immobilien	114	3 520	2 968	552	15,7
68.2	Vermietung, Verpachtung von eigenen oder geleasteten Immobilien	4 012	140 778	115 390	25 387	18,0
68.3	Vermittlung und Verwaltung von Immobilien für Dritte	1 650	46 341	38 283	8 058	17,4
M	Erbringung von freiberuflichen, wissenschaftlichen und technischen Dienstleistungen	28 908	622 749	513 744	109 005	17,5
69	Rechts- und Steuerberatung, Wirtschaftsprüfung	6 250	132 109	108 288	23 821	18,0
69.1	Rechtsberatung	2 718	45 817	36 891	8 926	19,5
69.2	Wirtschaftsprüfung und Steuerberatung; Buchführung	3 532	86 292	71 397	14 895	17,3
70	Verwaltung und Führung von Unternehmen und Betrieben; Unternehmensberatung	1 687	61 365	51 356	10 009	16,3
70.1	Verwaltung und Führung von Unternehmen und Betrieben	1 208	47 629	39 671	7 957	16,7
70.2	Public-Relations- und Unternehmensberatung	479	13 736	11 685	2 052	14,9
71	Architektur- und Ingenieurbüros; technische, physikalische und chemische Untersuchung	8 170	262 633	215 945	46 688	17,8
71.1	Architektur- und Ingenieurbüros	6 993	223 152	183 064	40 088	18,0
71.2	technische, physikalische und chemische Untersuchung	1 178	39 481	32 881	6 600	16,7
72	Forschung und Entwicklung	2 569	91 009	75 829	15 181	16,7
72.1	Forschung und Entwicklung im Bereich Natur-, Ingenieur-, Agrarwissenschaften und Medizin	2 569	91 009	75 829	15 181	16,7
72.2	Forschung und Entwicklung im Bereich Rechts-, Wirtschafts- und Sozialwissenschaften sowie im Bereich Sprach-, Kultur- und Kunstwissenschaften	-	-	-	-	-
73	Werbung und Marktforschung	8 647	37 439	30 937	6 502	17,4
73.1	Werbung	8 603	36 287	29 961	6 326	17,4
73.2	Markt- und Meinungsforschung	43	1 152	976	176	15,3
74	Sonstige freiberufliche, wissenschaftliche und technische Tätigkeiten	1 141	31 740	26 317	5 423	17,1
74.1	Ateliers für Textil-, Schmuck-, Grafik- u.ä. Design	126	2 522	2 072	449	17,8
74.2	Fotografie und Fotolabors	258	5 253	4 323	931	17,7
74.3	Übersetzen und Dolmetschen	10	222	200	22	10,0
74.9	sonstige freiberufliche, wissenschaftliche und technische Tätigkeiten a.n.g.	748	23 743	19 722	4 021	16,9
75	Veterinärwesen	444	6 454	5 073	1 381	21,4

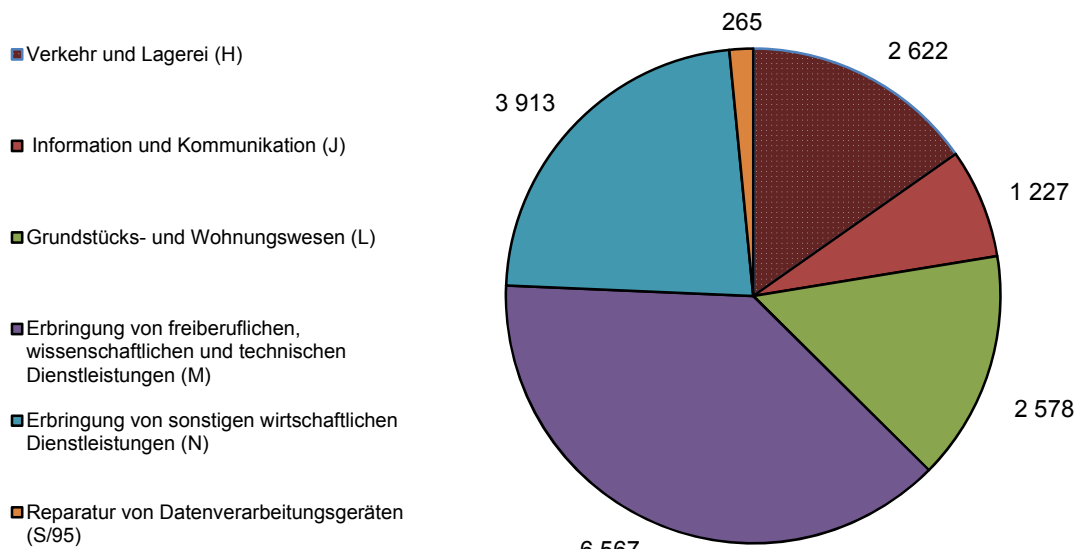
Noch: 2. Unternehmen oder Einrichtungen im Jahr 2010
 Noch: 2.3 Abhängig Beschäftigte und Personalaufwand nach Wirtschaftszweigen

WZ 2008	Wirtschaftszweig	Abhängig Beschäftigte am 30. September	Personalaufwand			Anteil der Sozialauf- wendungen des Arbeit- gebers am Personalaufwand insgesamt
			insgesamt	davon		
				Brutto- entgelte	Sozial- aufwendungen des Arbeitgebers	
Anzahl	1000 EUR			%		
N	Erbringung von sonstigen wirtschaftlichen Dienstleistungen	39 254	601 938	488 361	113 577	18,9
77	Vermietung von beweglichen Sachen	1 137	22 248	18 166	4 082	18,3
77.1	Vermietung von Kraftwagen	381	4 536	3 627	908	20,0
77.2	Vermietung von Gebrauchsgütern
77.3	Vermietung von Maschinen, Geräten und sonstigen beweglichen Sachen	556	13 456	10 957	2 499	18,6
77.4	Leasing von nichtfinanziellen immateriellen Vermögensgegenständen (ohne Copyrights)
78	Vermittlung und Überlassung von Arbeitskräften	12 929	212 633	172 703	39 930	18,8
78.1	Vermittlung von Arbeitskräften	1 488	26 687	22 143	4 545	17,0
78.2	befristete Überlassung von Arbeitskräften	8 270	135 629	110 555	25 074	18,5
78.3	sonstige Überlassung von Arbeitskräften	3 172	50 317	40 005	10 312	20,5
79	Reisebüros, Reiseveranstalter und Erbringung sonstiger Reservierungsdienstleistungen	1 023	17 782	14 696	3 086	17,4
79.1	Reisebüros und Reiseveranstalter	1 005	17 244	14 256	2 989	17,3
79.9	Erbringung sonstiger Reservierungsdienstleistungen	18	537	440	97	18,1
80	Wach- und Sicherheitsdienste sowie Detekteien	4 125	61 499	50 514	10 985	17,9
80.1	private Wach- und Sicherheitsdienste	3 922	58 959	48 490	10 469	17,8
80.2	Sicherheitsdienste mithilfe von Überwachungs- und Alarmsystemen	63	1 634	1 315	319	19,5
80.3	Detekteien	140	906	709	197	21,7
81	Gebäudebetreuung; Garten- und Landschaftsbau	13 907	171 250	137 627	33 623	19,6
81.1	Hausmeisterdienste	1 439	18 623	14 761	3 861	20,7
81.2	Reinigung von Gebäuden, Straßen und Verkehrsmitteln	10 169	109 969	88 756	21 212	19,3
81.3	Garten- und Landschaftsbau sowie Erbringung von sonstigen gärtnerischen Dienstleistungen	2 299	42 659	34 110	8 549	20,0
82	Erbringung von wirtschaftlichen Dienstleistungen für Unternehmen und Privatpersonen a.n.g.	6 132	116 526	94 655	21 871	18,8
82.1	Sekretariats- und Schreibdienste, Copy-Shops	145	884	711	173	19,5
82.2	Call Center	1 053	16 777	12 845	3 932	23,4
82.3	Messe-, Ausstellungs- und Kongressveranstalter	323	6 417	5 371	1 046	16,3
82.9	Erbringung sonstiger wirtschaftlicher Dienstleistungen für Unternehmen und Privatpersonen	4 612	92 448	75 727	16 720	18,1
S	Erbringung von sonstigen Dienstleistungen					
95	Reparatur von Datenverarbeitungsgeräten und Gebrauchsgütern	573	13 098	10 777	2 321	17,7
95.1	Reparatur von Datenverarbeitungs- und Telekommunikationsgeräten	274	7 745	6 502	1 243	16,0
95.2	Reparatur von Gebrauchsgütern	299	5 353	4 275	1 078	20,1

Umsatz der Unternehmen oder Einrichtungen 2010 nach Wirtschaftsabschnitten



Anzahl der Unternehmen oder Einrichtungen 2010 nach Wirtschaftsabschnitten



Noch : 2. Unternehmen oder Einrichtungen

2.4 Umsatz, Bestände, Materialaufwand, Bruttoanlageinvestitionen, Steuern, Subventionen,

WZ 2008	Wirtschaftszweig	Umsatz insgesamt ¹⁾	Bestände insgesamt ²⁾		Materialaufwand ³⁾
			am Anfang	am Ende	
			des Berichtsjahres		
1000					
H	Verkehr und Lagerei	2 235 726	38 530	42 447	1 335 988
49	Landverkehr und Transport in Rohrfernleitungen	1 581 640	18 311	21 638	958 895
49.1	Personenbeförderung im Eisenbahnfernverkehr
49.2	Güterbeförderung im Eisenbahnverkehr	22 718	892	1 220	15 195
49.3	sonstige Personenbeförderung im Landverkehr	347 103	6 547	7 675	182 672
49.4	Güterbeförderung im Straßenverkehr, Umzugstransporte	1 069 157	7 354	8 973	644 364
49.5	Transport in Rohrfernleitungen
50	Schifffahrt	1 462	31	26	453
50.1	Personenbeförderung in der See- und Küstenschifffahrt
50.2	Güterbeförderung in der See- und Küstenschifffahrt
50.3	Personenbeförderung in der Binnenschifffahrt
50.4	Güterbeförderung in der Binnenschifffahrt
51	Luftfahrt	9 649	177	180	6 661
51.1	Personenbeförderung in der Luftfahrt	8 472	177	180	5 623
51.2	Güterbeförderung in der Luftfahrt und Raumtransport	1 177	.	.	1 038
52	Lagerei sowie Erbringung von sonstigen Dienstleistungen für den Verkehr	530 504	19 771	20 268	306 789
52.1	Lagerei	95 762	1 441	1 404	37 477
52.2	Erbringung von sonstigen Dienstleistungen für den Verkehr	434 741	18 330	18 864	269 311
53	Post-, Kurier- und Expressdienste	112 471	240	335	63 191
53.1	Postdienste von Universaldienstleistungsanbietern
53.2	sonstige Post-, Kurier- und Expressdienste	112 471	240	335	63 191
J	Information und Kommunikation	868 155	19 807	26 126	452 789
58	Verlagswesen	280 618	2 994	2 959	199 058
58.1	Verlegen von Büchern und Zeitschriften; sonstiges Verlagswesen (ohne Software)	280 618	2 994	2 959	199 058
58.2	Verlegen von Software
59	Herstellung, Verleih und Vertrieb von Filmen und Fernsehprogrammen; Kinos; Tonstudios und Verlegen von Musik	33 643	359	357	17 192
59.1	Herstellung von Filmen und Fernsehprogrammen, deren Verleih und Vertrieb; Kinos	31 762	359	353	16 717
59.2	Tonstudios; Herstellung von Hörfunkbeiträgen; Verlegen von bespielten Tonträgern und Musikalien	1 881	.	4	475
60	Rundfunkveranstalter	13 651	8	3	5 472
60.1	Hörfunkveranstalter
60.2	Fernsehveranstalter
61	Telekommunikation	45 362	2 216	5 738	26 747
61.1	leitungsgebundene Telekommunikation	36 705	1 820	5 220	21 758
61.2	drahtlose Telekommunikation
61.3	Satellitentelekommunikation
61.9	sonstige Telekommunikation	8 563	392	516	4 985
62	Erbringung von Dienstleistungen der Informationstechnologie	402 249	11 733	12 891	165 313
63	Informationsdienstleistungen	92 632	2 496	4 178	39 007
63.1	Datenverarbeitung, Hosting und damit verbundene Tätigkeiten; Webportale	31 624	9	7	8 217
63.9	Erbringung von sonstigen Informationsdienstleistungen	61 008	2 487	4 171	30 790

1) Summe von Umsatz und sonstigen betrieblichen Erträgen - 2) Bestände an bezogenen Waren und Dienstleistungen zum Wiederverkauf und unfertigen Erzeugnissen - 3) Aufwendungen für bezogene Waren, Dienstleistungen, Roh-, Hilfs- und Betriebsstoffe sowie

im Jahr 2010

Bruttowertschöpfung und Bruttobetriebsüberschuss nach Wirtschaftszweigen

Bruttoanlage- investitionen insgesamt	Betriebliche Steuern und sonstige öffentliche Abgaben	Subventionen	Bruttowertschöpfung	Brutto- betriebsüberschuss	WZ 2008
EUR					
217 603	19 949	47 741	932 195	363 901	H
175 228	15 190	45 389	656 966	267 416	49
.	49.1
866	688	-	7 162	3 776	49.2
60 672	1 635	43 489	207 473	72 623	49.3
92 076	11 948	1 900	416 996	178 250	49.4
.	49.5
8	10	-	993	617	50
-	-	-	-	-	50.1
-	-	-	-	-	50.2
.	50.3
.	50.4
5 402	54	1 716	4 653	- 723	51
5 295	50	1 716	4 518	- 858	51.1
107	5	-	135	135	51.2
30 322	3 917	601	220 950	78 326	52
4 607	1 199	172	57 221	15 029	52.1
25 716	2 718	429	163 728	63 297	52.2
6 642	777	35	48 633	18 265	53
-	-	-	-	-	53.1
6 642	777	35	48 633	18 265	53.2
41 357	8 219	4 692	418 743	139 028	J
2 723	1 993	87	79 618	21 764	58
2 723	1 993	87	79 618	21 764	58.1
-	-	-	-	-	58.2
4 620	294	-	16 154	7 856	59
4 563	270	-	14 769	6 572	59.1
57	25	-	1 385	1 285	59.2
302	178	-	7 997	4 483	60
.	60.1
.	60.2
5 414	794	11	21 639	11 932	61
5 038	678	-	17 953	10 228	61.1
.	61.2
.	61.3
375	110	11	3 603	1 621	61.9
25 501	3 706	4 418	238 828	75 984	62
2 798	1 254	176	54 506	17 009	63
1 468	462	4	23 224	8 307	63.1
1 329	792	172	31 282	8 702	63.9

in unverändertem Zustand, Roh-, Hilfs- und Betriebsstoffen, in Arbeit befindlichen Aufträgen sowie selbst erstellten fertigen sonstige betriebliche Aufwendungen

Noch: 2. Unternehmen oder Einrichtungen
 Noch: 2.4 Umsatz, Bestände, Materialaufwand, Bruttoanlageinvestitionen, Steuern, Subventionen,

WZ 2008	Wirtschaftszweig	Umsatz insgesamt ¹⁾	Bestände insgesamt ²⁾		Materialaufwand ³⁾
			am Anfang	am Ende	
			des Berichtsjahres		
					1000
L	Grundstücks- und Wohnungswesen	1 931 835	389 109	386 066	831 445
68	Grundstücks- und Wohnungswesen	1 931 835	389 109	386 066	831 445
68.1	Kauf und Verkauf von eigenen Immobilien	53 807	20 161	18 710	27 540
68.2	Vermietung, Verpachtung von eigenen oder geleasteten Immobilien	1 693 002	349 570	348 897	723 093
68.3	Vermittlung und Verwaltung von Immobilien für Dritte	185 026	19 378	18 459	80 812
M	Erbringung von freiberuflichen, wissenschaftlichen und technischen Dienstleistungen	1 895 831	293 249	280 455	751 749
69	Rechts- und Steuerberatung, Wirtschaftsprüfung	379 488	6 143	6 977	103 225
69.1	Rechtsberatung	178 948	3 016	3 741	46 957
69.2	Wirtschaftsprüfung und Steuerberatung; Buchführung	200 540	3 127	3 236	56 268
70	Verwaltung und Führung von Unternehmen und Betrieben; Unternehmensberatung	191 603	1 330	1 335	81 023
70.1	Verwaltung und Führung von Unternehmen und Betrieben	127 130	671	691	56 332
70.2	Public-Relations- und Unternehmensberatung	64 473	659	644	24 691
71	Architektur- und Ingenieurbüros; technische, physikalische und chemische Untersuchung	807 925	255 062	238 142	301 374
71.1	Architektur- und Ingenieurbüros	725 023	252 810	235 727	270 574
71.2	technische, physikalische und chemische Untersuchung	82 902	2 252	2 415	30 800
72	Forschung und Entwicklung	199 374	21 095	22 891	109 079
72.1	Forschung und Entwicklung im Bereich Natur-, Ingenieur-, Agrarwissenschaften und Medizin	199 374	21 095	22 891	109 079
72.2	Forschung und Entwicklung im Bereich Rechts-, Wirtschafts- und Sozialwissenschaften sowie im Bereich Sprach-, Kultur- und Kunswissenschaften	-	-	-	-
73	Werbung und Marktforschung	149 107	4 162	4 698	78 813
73.1	Werbung	145 188	4 153	4 655	76 528
73.2	Markt- und Meinungsforschung	3 919	9	43	2 285
74	Sonstige freiberufliche, wissenschaftliche und technische Tätigkeiten	120 559	4 481	5 347	54 963
74.1	Ateliers für Textil-, Schmuck-, Grafik- u.ä. Design	13 161	956	973	5 767
74.2	Fotografie und Fotolabors	43 969	1 331	1 593	30 574
74.3	Übersetzen und Dolmetschen	2 422	77	70	1 406
74.9	sonstige freiberufliche, wissenschaftliche und technische Tätigkeiten a.n.g.	61 006	2 118	2 711	17 216
75	Veterinärwesen	47 775	975	1 065	23 271

1) Summe von Umsatz und sonstigen betrieblichen Erträgen - 2) Bestände an bezogenen Waren und Dienstleistungen zum Wiederverkauf und unfertigen Erzeugnissen - 3) Aufwendungen für bezogene Waren, Dienstleistungen, Roh-, Hilfs- und Betriebsstoffe sowie

im Jahr 2010
Bruttowertschöpfung und Bruttobetriebsüberschuss nach Wirtschaftszweigen

Bruttoanlage- investitionen insgesamt	Betriebliche Steuern und sonstige öffentliche Abgaben	Subventionen	Bruttowertschöpfung	Bruttobetriebs- überschuss	WZ 2008
EUR					
420 608	26 537	6 173	1 107 877	917 237	L
420 608	26 537	6 173	1 107 877	917 237	68
31 076	409	-	24 407	20 886	68.1
289 527	24 265	6 011	981 874	841 097	68.2
100 005	1 863	163	101 596	55 254	68.3
113 103	21 944	36 391	1 146 752	524 003	M
11 099	2 518	49	274 627	142 519	69
3 821	1 229	6	131 492	85 676	69.1
7 278	1 288	42	143 135	56 843	69.2
13 320	4 838	1 461	107 231	45 866	70
10 665	4 369	626	67 098	19 470	70.1
2 655	469	835	40 133	26 397	70.2
35 193	8 711	1 965	483 409	220 776	71
30 967	7 498	1 294	431 687	208 535	71.1
4 226	1 213	671	51 722	12 241	71.2
44 036	2 667	32 506	122 377	31 368	72
44 036	2 667	32 506	122 377	31 368	72.1
-	-	-	-	-	72.2
3 917	1 733	145	69 258	31 819	73
3 740	1 688	135	67 625	31 338	73.1
177	45	10	1 633	480	73.2
3 769	1 280	265	65 447	33 707	74
700	194	189	7 406	4 885	74.1
1 354	554	2	13 105	7 852	74.2
23	15	1	996	774	74.3
1 692	517	73	43 940	20 196	74.9
1 770	197	-	24 403	17 949	75

in unverändertem Zustand, Roh-, Hilfs- und Betriebsstoffen, in Arbeit befindlichen Aufträgen sowie selbst erstellten fertigen sonstigen betrieblichen Aufwendungen

Noch: 2. Unternehmen oder Einrichtungen
Noch: 2.4 Umsatz, Bestände, Materialaufwand, Bruttoanlageinvestitionen, Steuern, Subventionen,

WZ 2008	Wirtschaftszweig	Umsatz insgesamt ¹⁾	Bestände insgesamt ²⁾		Materialaufwand ³⁾
			am Anfang	am Ende	
			des Berichtsjahres		
					1000
N	Erbringung von sonstigen wirtschaftlichen Dienstleistungen	1 439 127	50 403	57 901	548 934
77	Vermietung von beweglichen Sachen	144 914	4 570	4 003	60 595
77.1	Vermietung von Kraftwagen	30 276	2 084	2 043	11 446
77.2	Vermietung von Gebrauchsgütern
77.3	Vermietung von Maschinen, Geräten und sonstigen beweglichen Sachen	85 600	1 799	1 487	33 764
77.4	Leasing von nichtfinanziellen immateriellen Vermögensgegenständen (ohne Copyrights)
78	Vermittlung und Überlassung von Arbeitskräften	294 443	1 537	3 509	51 919
78.1	Vermittlung von Arbeitskräften	45 321	14	9	10 057
78.2	befristete Überlassung von Arbeitskräften	185 286	1 046	2 683	33 549
78.3	sonstige Überlassung von Arbeitskräften	63 836	477	817	8 313
79	Reisebüros, Reiseveranstalter und Erbringung sonstiger Reservierungsdienstleistungen	95 469	704	1 603	50 552
79.1	Reisebüros und Reiseveranstalter	93 094	667	1 560	48 989
79.9	Erbringung sonstiger Reservierungsdienstleistungen	2 375	38	43	1 563
80	Wach- und Sicherheitsdienste sowie Detekteien	104 526	482	480	32 302
80.1	private Wach- und Sicherheitsdienste	95 414	192	188	28 440
80.2	Sicherheitsdienste mithilfe von Überwachungs- und Alarmsystemen	5 508	289	291	2 559
80.3	Detekteien	3 604	-	-	1 304
81	Gebäudebetreuung; Garten- und Landschaftsbau	426 973	28 976	34 219	166 419
81.1	Hausmeisterdienste	71 981	1 038	1 053	31 789
81.2	Reinigung von Gebäuden, Straßen und Verkehrsmitteln	223 815	9 001	11 511	72 266
81.3	Garten- und Landschaftsbau sowie Erbringung von sonstigen gärtnerischen Dienstleistungen	131 178	18 937	21 655	62 364
82	Erbringung von wirtschaftlichen Dienstleistungen für Unternehmen und Privatpersonen a.n.g.	372 800	14 133	14 088	187 147
82.1	Sekretariats- und Schreibdienste, Copy-Shops	5 010	125	92	1 967
82.2	Call Center	29 388	251	288	8 125
82.3	Messe-, Ausstellungs- und Kongressveranstalter	33 086	1 188	645	20 316
82.9	Erbringung sonstiger wirtschaftlicher Dienstleistungen für Unternehmen und Privatpersonen	305 315	12 570	13 062	156 738
S	Erbringung von sonstigen Dienstleistungen				
95	Reparatur von Datenverarbeitungsgeräten und Gebrauchsgütern	61 023	2 669	3 679	33 965
95.1	Reparatur von Datenverarbeitungs- und Telekommunikationsgeräten	30 081	1 044	1 856	17 069
95.2	Reparatur von Gebrauchsgütern	30 942	1 625	1 823	16 895

1) Summe von Umsatz und sonstigen betrieblichen Erträgen - 2) Bestände an bezogenen Waren und Dienstleistungen zum Wiederverkauf und unfertigen Erzeugnissen - 3) Aufwendungen für bezogene Waren, Dienstleistungen, Roh-, Hilfs- und Betriebsstoffe sowie

im Jahr 2010
Bruttowertschöpfung und Bruttobetriebsüberschuss nach Wirtschaftszweigen

Bruttoanlage- investitionen insgesamt	Betriebliche Steuern und sonstige öffentliche Abgaben	Subventionen	Bruttowertschöpfung	Bruttobetriebs- überschuss	WZ 2008
EUR					
91 288	15 342	3 286	886 024	284 086	N
37 154	2 614	54	81 192	58 944	77
6 414	486	-	18 303	13 768	77.1
.	77.2
27 919	1 111	5	50 417	36 961	77.3
.	77.4
3 628	3 339	328	241 487	28 854	78
465	1 310	27	33 979	7 292	78.1
2 792	1 314	237	152 296	16 668	78.2
371	716	64	55 212	4 895	78.3
3 775	768	22	45 076	27 294	79
3 768	737	22	44 289	27 045	79.1
7	32	-	787	249	79.9
1 563	630	225	71 820	10 321	80
1 457	453	225	66 745	7 786	80.1
79	140	-	2 811	1 177	80.2
28	36	-	2 264	1 358	80.3
23 693	4 960	1 536	262 587	91 337	81
4 884	856	156	39 508	20 885	81.1
8 571	2 559	257	151 926	41 958	81.2
10 238	1 545	1 123	71 153	28 495	81.3
21 475	3 032	1 121	183 862	67 336	82
656	40	-	2 971	2 086	82.1
119	183	-	21 117	4 340	82.2
863	448	35	11 815	5 399	82.3
19 837	2 361	1 086	147 958	55 511	82.9
S					
1 633	656	13	27 425	14 327	95
476	251	10	13 582	5 837	95.1
1 157	405	3	13 843	8 490	95.2

in unverändertem Zustand, Roh-, Hilfs- und Betriebsstoffen, in Arbeit befindlichen Aufträgen sowie selbst erstellten fertigen sonstige betriebliche Aufwendungen

Noch: 2. Unternehmen oder Einrichtungen

2.5 Unternehmen/Einrichtungen, Umsatz, Subventionen, tätige Personen, Aufwendungen,

WZ 2008	Wirtschaftsabschnitt ----- Umsatz insgesamt ¹⁾ von ... bis unter ... EUR	Unternehmen/ Einrichtungen insgesamt	Umsatz insgesamt ¹⁾	Subventionen	Tätige Personen am 30. September	
					insgesamt	darunter abhängig Beschäftigte
					Anzahl	Anzahl
			1000 EUR			
H	Verkehr und Lagerei	2 622	2 235 726	47 741	29 318	26 656
	davon					
	17 500 - 250 000	1 428	143 506	263	4 192	2 691
	250 000 - 1 Mill.	784	405 140	439	7 138	6 335
	1 Mill. und mehr	410	1 687 080	47 038	17 988	17 629
J	Information und Kommunikation	1 227	868 155	4 692	13 795	12 567
	davon					
	17 500 - 250 000	885	71 521	712	1 644	725
	250 000 - 1 Mill.	213	107 921	1 535	1 834	1 615
	1 Mill. und mehr	129	688 714	2 446	10 317	10 228
L	Grundstücks- und Wohnungswesen	2 578	1 931 835	6 173	8 914	5 776
	davon					
	17 500 - 250 000	2 073	148 702	985	3 696	951
	250 000 - 1 Mill.	278	124 339	25	930	629
	1 Mill. und mehr	227	1 658 794	5 164	4 288	4 195
M	Erbringung von freiberuflichen, wissenschaftlichen und technischen Dienstleistungen	6 567	1 895 831	36 391	36 086	28 908
	davon					
	17 500 - 250 000	5 222	455 209	1 726	10 578	4 959
	250 000 - 1 Mill.	1 094	509 861	1 007	8 494	7 194
	1 Mill. und mehr	251	930 761	33 658	17 014	16 754
N	Erbringung von sonstigen wirtschaftlichen Dienstleistungen	3 913	1 439 127	3 286	43 382	39 254
	davon					
	17 500 - 250 000	3 103	253 141	1 274	7 974	4 663
	250 000 - 1 Mill.	555	287 962	860	8 088	7 474
	1 Mill. und mehr	256	898 024	1 152	27 320	27 117
S/95	Reparatur von Datenverarbeitungsgeräten und Gebrauchsgütern	265	61 023	13	866	573
	davon					
	17 500 - 250 000	217	18 249	-	404	162
	250 000 - 1 Mill.	41	23 292	13	316	272
	1 Mill. und mehr	6	19 482	-	145	139

¹⁾ Summe von Umsatz und sonstigen betrieblichen Erträgen - 2) Bruttoentgelte sowie Sozialaufwendungen des Arbeitgebers insgesamt -

im Jahr 2010

Bruttoanlageinvestitionen und Steuern nach Wirtschaftsabschnitten und Umsatzgrößenklassen

Aufwendungen				Bruttoanlage- investitionen insgesamt	Betriebliche Steuern und sonstige öffentliche Abgaben	WZ 2008
insgesamt	davon					
	Personal- aufwand ²⁾	Materialaufwand ³⁾				
		zusammen	darunter Mieten, Pachten und Leasing			
1000 EUR						
1 904 283	568 295	1 335 988	106 772	217 603	19 949	H
92 277	26 612	65 665	7 022	17 706	2 611	
316 136	97 229	218 907	21 840	46 117	5 045	
1 495 869	444 454	1 051 415	77 910	153 780	12 292	
732 504	279 715	452 789	31 040	41 357	8 219	J
36 565	12 412	24 152	2 982	3 527	961	
89 151	39 793	49 358	4 719	4 169	1 557	
606 789	227 509	379 279	23 340	33 661	5 701	
1 022 084	190 639	831 445	26 776	420 608	26 537	L
48 708	14 146	34 562	2 763	27 372	2 989	
53 158	15 305	37 853	2 728	52 388	2 783	
920 218	161 188	759 030	21 285	340 848	20 766	
1 374 498	622 749	751 749	80 919	113 103	21 944	M
221 324	85 211	136 113	25 186	23 303	4 475	
356 660	192 407	164 253	23 631	23 772	4 079	
796 514	345 132	451 383	32 102	66 029	13 390	
1 150 872	601 938	548 934	47 471	91 288	15 342	N
138 774	54 012	84 762	10 310	25 053	3 932	
221 652	105 406	116 246	10 521	26 401	3 461	
790 446	442 520	347 925	26 640	39 835	7 950	
47 063	13 098	33 965	1 967	1 633	656	S/95
11 882	2 294	9 588	775	360	217	
18 802	6 497	12 305	915	1 106	297	
16 379	4 307	12 072	276	167	142	

3) Aufwendungen für bezogene Waren, Dienstleistungen, Roh-, Hilfs- und Betriebsstoffe sowie sonstige betriebliche Aufwendungen

Noch: 2. Unternehmen oder Einrichtungen

2.6 Unternehmen/Einrichtungen, Umsatz, Subventionen, tätige Personen, Aufwendungen, Bruttoanlage-

WZ 2008	Wirtschaftsabschnitt ----- Unternehmen/Einrichtungen mit ... bis ... Beschäftigten	Unternehmen/ Einrichtungen insgesamt	Umsatz insgesamt ¹⁾	Subventionen	Tätige Personen am 30. September	
					insgesamt	darunter abhängig Beschäftigte
		Anzahl	1000 EUR	Anzahl		
H	Verkehr und Lagerei	2 622	2 235 726	47 741	29 318	26 656
	davon					
	bis 9	1 974	541 903	10 991	6 764	4 720
	10 - 19	348	358 026	666	4 502	4 136
	20 - 99	261	818 085	12 295	10 225	9 999
	100 - 499	35	456 711	16 643	6 093	6 069
	500 und mehr	3	61 002	7 146	1 734	1 732
J	Information und Kommunikation	1 227	868 155	4 692	13 795	12 567
	davon					
	bis 9	1 044	167 140	731	2 350	1 304
	10 - 19	106	108 838	1 512	1 476	1 336
	20 - 99	63	326 163	1 239	2 658	2 617
	100 - 499	12	245 676	1 191	2 331	2 331
	500 und mehr	2	20 339	19	4 980	4 979
L	Grundstücks- und Wohnungswesen	2 578	1 931 835	6 173	8 914	5 776
	davon					
	bis 9	2 416	548 762	1 122	4 722	1 630
	10 - 19	92	362 214	96	1 330	1 290
	20 - 99	65	884 439	2 867	2 353	2 347
	100 - 499	4	136 421	2 088	509	508
	500 und mehr	-	-	-	-	-
M	Erbringung von freiberuflichen, wissenschaftlichen und tech- nischen Dienstleistungen	6 567	1 895 831	36 391	36 086	28 908
	davon					
	bis 9	6 032	838 653	1 636	14 969	8 444
	10 - 19	378	352 669	796	4 991	4 512
	20 - 99	134	388 484	12 377	4 839	4 674
	100 - 499	22	298 390	21 578	3 990	3 983
	500 und mehr	2	17 636	4	7 297	7 295
N	Erbringung von sonstigen wirt- schaftlichen Dienstleistungen	3 913	1 439 127	3 286	43 382	39 254
	davon					
	bis 9	3 325	413 543	1 403	8 418	4 877
	10 - 19	270	169 964	679	3 527	3 229
	20 - 99	232	371 976	622	9 392	9 186
	100 - 499	78	358 568	582	16 028	15 955
	500 und mehr	8	125 076	-	6 016	6 006
S/95	Reparatur von Datenverarbeitungsgeräten und Gebrauchsgütern	265	61 023	13	866	573
	davon					
	bis 9	253	38 682	3	604	323
	10 - 19	8	7 050	10	103	92
	20 - 99	4	15 291	-	158	158
	100 - 499	-	-	-	-	-
	500 und mehr	-	-	-	-	-

1) Summe von Umsatz und sonstigen betrieblichen Erträgen - 2) Bruttoentgelte sowie Sozialaufwendungen des Arbeitgebers insgesamt -

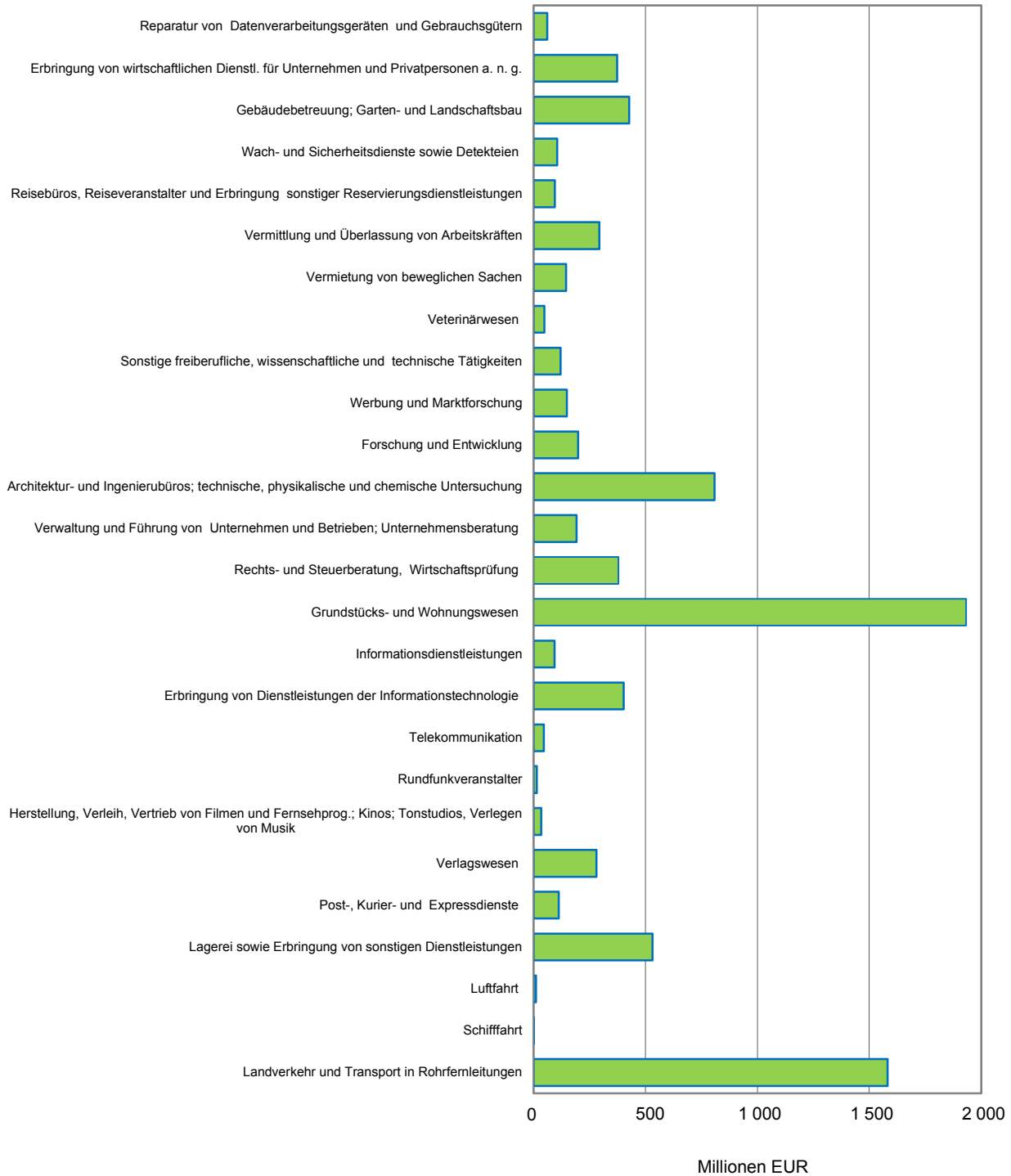
im Jahr 2010

investitionen und Steuern nach Wirtschaftsabschnitten und Beschäftigtengrößenklassen

Aufwendungen				Bruttoanlage- investitionen insgesamt	Betriebliche Steuern und sonstige öffentliche Abgaben	WZ 2008
insgesamt	davon					
	Personal- aufwand ²⁾	Materialaufwand ³⁾				
		zusammen	darunter Mieten, Pachten und Leasing			
1000 EUR						
1 904 283	568 295	1 335 988	106 772	217 603	19 949	H
425 925	77 964	347 961	33 891	50 628	6 011	
292 807	81 174	211 633	14 995	33 578	4 146	
722 492	222 844	499 649	41 167	59 402	6 666	
394 987	146 373	248 614	15 002	62 328	3 065	
68 071	39 940	28 131	1 717	11 667	61	
732 504	279 715	452 789	31 040	41 357	8 219	J
111 592	32 931	78 661	6 141	6 351	2 682	
94 093	39 209	54 884	5 137	6 021	998	
282 600	117 069	165 531	13 740	19 642	2 739	
227 897	81 418	146 479	5 714	8 421	1 593	
16 322	9 088	7 234	309	921	207	
1 022 084	190 639	831 445	26 776	420 608	26 537	L
243 106	35 369	207 737	21 721	262 627	8 486	
213 445	40 236	173 210	1 484	36 491	5 993	
473 031	93 341	379 690	3 264	99 866	12 007	
92 502	21 693	70 808	308	21 624	51	
-	-	-	-	-	-	
1 374 498	622 749	751 749	80 919	113 103	21 944	M
455 966	183 323	272 643	38 907	44 677	9 172	
279 966	130 274	149 691	14 783	14 468	3 074	
333 586	162 198	171 388	20 014	16 153	6 613	
287 470	137 654	149 816	6 948	37 696	3 062	
17 510	9 299	8 211	267	110	23	
1 150 872	601 938	548 934	47 471	91 288	15 342	N
241 901	73 977	167 924	16 066	55 222	5 868	
139 219	58 452	80 768	8 517	7 845	2 621	
320 664	144 022	176 642	11 633	19 042	3 476	
335 878	232 615	103 263	9 144	8 330	2 788	
113 208	92 871	20 337	2 110	849	590	
47 063	13 098	33 965	1 967	1 633	656	S/95
27 452	6 881	20 571	1 380	1 365	553	
6 030	2 374	3 656	292	105	97	
13 581	3 843	9 738	295	164	5	
-	-	-	-	-	-	
-	-	-	-	-	-	

3) Aufwendungen für bezogene Waren, Dienstleistungen, Roh-, Hilfs- und Betriebsstoffe sowie sonstige betriebliche Aufwendungen

Umsatz 2010 nach Wirtschaftszweigen



3. Unternehmen oder Einrichtungen mit einem Umsatz von 250 000 EUR und mehr im Jahr 2010

3.1 Rechtsform nach Wirtschaftszweigen und Anzahl der Niederlassungen

WZ 2008	Wirtschaftszweig	Unternehmen/Einrichtungen					Nieder- lassungen insgesamt
		insgesamt	davon				
			Einzel- unternehmen	Personen- gesellschaften	Kapital- gesellschaften	sonstige Rechtsformen	
Anzahl							
H	Verkehr und Lagerei	1 194	725	138	332	-	1 268
49	Landverkehr und Transport in Rohrfernleitungen	922	598	106	218	-	957
49.1	Personenbeförderung im Eisenbahnfernverkehr
49.2	Güterbeförderung im Eisenbahnverkehr	4	-	-	4	-	4
49.3	sonstige Personenbeförderung im Landverkehr	172	108	14	49	-	188
49.4	Güterbeförderung im Straßenverkehr, Umzugstransporte	741	490	92	160	-	760
49.5	Transport in Rohrfernleitungen
50	Schifffahrt	3	-	1	2	-	3
50.1	Personenbeförderung in der See- und Küstenschifffahrt	-	-	-	-	-	-
50.2	Güterbeförderung in der See- und Küstenschifffahrt	-	-	-	-	-	-
50.3	Personenbeförderung in der Binnenschifffahrt
50.4	Güterbeförderung in der Binnenschifffahrt
51	Luftfahrt	4	-	2	2	-	4
51.1	Personenbeförderung in der Luftfahrt
51.2	Güterbeförderung in der Luftfahrt und Raumtransport
52	Lagerei sowie Erbringung von sonstigen Dienstleistungen für den Verkehr	174	56	23	95	-	196
52.1	Lagerei	20	-	10	11	-	23
52.2	Erbringung von sonstigen Dienstleistungen für den Verkehr	154	56	14	85	-	172
53	Post-, Kurier- und Expressdienste	91	71	5	14	-	108
53.1	Postdienste von Universaldienstleistungsanbietern	-	-	-	-	-	-
53.2	sonstige Post-, Kurier- und Expressdienste	91	71	5	14	-	108
J	Information und Kommunikation	342	56	41	241	4	453
58	Verlagswesen	52	12	17	23	-	110
58.1	Verlegen von Büchern und Zeitschriften; sonstiges Verlagswesen (ohne Software)	52	12	17	23	-	110
58.2	Verlegen von Software	-	-	-	-	-	-
59	Herstellung, Verleih und Vertrieb von Filmen und Fernsehprogrammen; Kinos; Tonstudios und Verlegen von Musik
59.1	Herstellung von Filmen und Fernsehprogrammen, deren Verleih und Vertrieb; Kinos
59.2	Tonstudios; Herstellung von Hörfunkbeiträgen; Verlegen von bespielten Tonträgern und Musikalien
60	Rundfunkveranstalter
60.1	Hörfunkveranstalter
60.2	Fernsehveranstalter	-	-	-	-	-	-
61	Telekommunikation	21	3	2	16	-	27
61.1	leitungsgebundene Telekommunikation	10	2	1	7	-	11
61.2	drahtlose Telekommunikation	-	-	-	-	-	-
61.3	Satellitentelekommunikation	-	-	-	-	-	-
61.9	sonstige Telekommunikation	11	1	1	9	-	15
62	Erbringung von Dienstleistungen der Informationstechnologie	203	30	14	157	2	239
63	Informationsdienstleistungen	43	8	4	30	2	50
63.1	Datenverarbeitung, Hosting und damit verbundene Tätigkeiten; Webportale	18	2	2	14	-	19
63.9	Erbringung von sonstigen Informationsdienstleistungen	25	6	2	16	2	30

Noch: 3. Unternehmen oder Einrichtungen mit einem Umsatz von 250 000 EUR und mehr im Jahr 2010
 Noch: 3.1 Rechtsform nach Wirtschaftszweigen und Anzahl der Niederlassungen

WZ 2008	Wirtschaftszweig	Unternehmen/Einrichtungen					Nieder- lassungen insgesamt
		insgesamt	davon				
			Einzel- unternehmen	Personen- gesellschaften	Kapital- gesellschaften	sonstige Rechtsformen	
Anzahl							
L	Grundstücks- und Wohnungswesen	505	63	121	269	51	540
68	Grundstücks- und Wohnungswesen	505	63	121	269	51	540
68.1	Kauf und Verkauf von eigenen Immobilien	40	7	3	29	-	42
68.2	Vermietung, Verpachtung von eigenen oder geleasteten Immobilien	363	45	97	171	50	377
68.3	Vermittlung und Verwaltung von Immobilien für Dritte	103	11	21	69	1	122
M	Erbringung von freiberuflichen, wissenschaftlichen und technischen Dienstleistungen	1 345	520	305	494	25	1 608
69	Rechts- und Steuerberatung, Wirtschaftsprüfung	430	207	134	85	3	522
69.1	Rechtsberatung	172	78	84	7	3	202
69.2	Wirtschaftsprüfung und Steuerberatung; Buchführung	257	129	50	78	-	320
70	Verwaltung und Führung von Unternehmen und Betrieben; Unternehmensberatung	60	7	6	47	-	62
70.1	Verwaltung und Führung von Unternehmen und Betrieben	35	5	3	26	-	36
70.2	Public-Relations- und Unternehmensberatung	26	2	3	20	-	27
71	Architektur- und Ingenieurbüros; technische, physikalische und chemische Untersuchung	616	227	107	275	7	716
71.1	Architektur- und Ingenieurbüros	579	218	101	255	5	655
71.2	technische, physikalische und chemische Untersuchung	37	9	6	20	2	60
72	Forschung und Entwicklung	40	-	5	22	13	41
72.1	Forschung und Entwicklung im Bereich Natur-, Ingenieur-, Agrarwissenschaften und Medizin	40	-	5	22	13	41
72.2	Forschung und Entwicklung im Bereich Rechts-, Wirtschafts- und Sozialwissenschaften sowie im Bereich Sprach-, Kultur- und Kunstwissenschaften	-	-	-	-	-	-
73	Werbung und Marktforschung	93	17	31	43	1	131
73.1	Werbung	89	15	31	41	1	127
73.2	Markt- und Meinungsforschung	4	2	-	2	-	4
74	Sonstige freiberufliche, wissenschaftliche und technische Tätigkeiten	42	15	4	22	1	63
74.1	Ateliers für Textil-, Schmuck-, Grafik- u.ä. Design	15	6	2	7	-	15
74.2	Fotografie und Fotolabors
74.3	Übersetzen und Dolmetschen
74.9	sonstige freiberufliche, wissenschaftliche und technische Tätigkeiten a.n.g.	20	5	1	14	1	38
75	Veterinärwesen	64	47	17	-	-	73

Noch: 3. Unternehmen oder Einrichtungen mit einem Umsatz von 250 000 EUR und mehr im Jahr 2010
 Noch: 3.1 Rechtsform nach Wirtschaftszweigen und Anzahl der Niederlassungen

WZ 2008	Wirtschaftszweig	Unternehmen/Einrichtungen					Nieder- lassungen insgesamt
		insgesamt	davon				
			Einzel- unternehmen	Personen- gesellschaften	Kapital- gesellschaften	sonstige Rechtsformen	
Anzahl							
N	Erbringung von sonstigen wirtschaftlichen Dienstleistungen	810	257	122	421	10	971
77	Vermietung von beweglichen Sachen	99	45	19	35	-	106
77.1	Vermietung von Kraftwagen	25	14	4	7	-	28
77.2	Vermietung von Gebrauchsgütern
77.3	Vermietung von Maschinen, Geräten und sonstigen beweglichen Sachen	65	28	13	24	-	66
77.4	Leasing von nichtfinanziellen immateriellen Vermögensgegenständen (ohne Copyrights)
78	Vermittlung und Überlassung von Arbeitskräften	124	17	14	87	7	182
78.1	Vermittlung von Arbeitskräften	25	6	4	15	-	28
78.2	befristete Überlassung von Arbeitskräften	69	11	6	52	1	115
78.3	sonstige Überlassung von Arbeitskräften	30	-	5	20	6	38
79	Reisebüros, Reiseveranstalter und Erbringung sonstiger Reservierungsdienstleistungen	55	33	6	16	-	67
79.1	Reisebüros und Reiseveranstalter
79.9	Erbringung sonstiger Reservierungsdienstleistungen
80	Wach- und Sicherheitsdienste sowie Detekteien	47	20	3	24	-	61
80.1	private Wach- und Sicherheitsdienste	38	17	2	19	-	52
80.2	Sicherheitsdienste mithilfe von Überwachungs- und Alarmsystemen
80.3	Detekteien
81	Gebäudebetreuung; Garten- und Landschaftsbau	262	104	34	120	4	294
81.1	Hausmeisterdienste	37	20	2	14	-	38
81.2	Reinigung von Gebäuden, Straßen und Verkehrsmitteln	113	36	20	58	-	144
81.3	Garten- und Landschaftsbau sowie Erbringung von sonstigen gärtnerischen Dienstleistungen	112	48	12	49	4	112
82	Erbringung von wirtschaftlichen Dienstleistungen für Unternehmen und Privatpersonen a.n.g.	223	38	46	139	-	261
82.1	Sekretariats- und Schreibdienste, Copy-Shops
82.2	Call Center	15	1	1	13	-	16
82.3	Messe-, Ausstellungs- und Kongressveranstalter
82.9	Erbringung sonstiger wirtschaftlicher Dienstleistungen für Unternehmen und Privatpersonen	192	31	44	117	-	228
S	Erbringung von sonstigen Dienstleistungen						
95	Reparatur von Datenverarbeitungsgeräten und Gebrauchsgütern	47	13	6	28	-	50
95.1	Reparatur von Datenverarbeitungs- und Telekommunikationsgeräten	17	-	1	16	-	20
95.2	Reparatur von Gebrauchsgütern	30	13	5	12	-	30

Noch: 3. Unternehmen oder Einrichtungen mit einem Umsatz von 250 000 EUR und mehr im Jahr 2010

3.2 Umsatz nach Wirtschaftszweigen

WZ 2008	Wirtschaftszweig	Umsatz insgesamt ¹⁾	Davon		
			Umsatz	darunter	
		durch Auftraggeber mit Sitz im Ausland		sonstige betriebliche Erträge	
1000 EUR					
H	Verkehr und Lagerei	2 092 220	1 991 341	43 408	100 879
49	Landverkehr und Transport in Rohrfernleitungen	1 480 917	1 399 208	32 025	81 709
49.1	Personenbeförderung im Eisenbahnfernverkehr
49.2	Güterbeförderung im Eisenbahnverkehr	22 718	22 512	-	205
49.3	sonstige Personenbeförderung im Landverkehr	318 630	261 634	129	56 996
49.4	Güterbeförderung im Straßenverkehr, Umzugstransporte	997 238	978 131	31 677	19 107
49.5	Transport in Rohrfernleitungen
50	Schifffahrt	1 398	1 398	-	-
50.1	Personenbeförderung in der See- und Küstenschifffahrt	-	-	-	-
50.2	Güterbeförderung in der See- und Küstenschifffahrt	-	-	-	-
50.3	Personenbeförderung in der Binnenschifffahrt
50.4	Güterbeförderung in der Binnenschifffahrt
51	Luftfahrt	9 370	8 658	19	711
51.1	Personenbeförderung in der Luftfahrt
51.2	Güterbeförderung in der Luftfahrt und Raumtransport
52	Lagerei sowie Erbringung von sonstigen Dienstleistungen für den Verkehr	503 894	486 257	11 300	17 637
52.1	Lagerei	94 984	93 218	281	1 766
52.2	Erbringung von sonstigen Dienstleistungen für den Verkehr	408 910	393 039	11 019	15 871
53	Post-, Kurier- und Expressdienste	96 641	95 819	64	822
53.1	Postdienste von Universaldienstleistungsanbietern	-	-	-	-
53.2	sonstige Post-, Kurier- und Expressdienste	96 641	95 819	64	822
J	Information und Kommunikation	796 635	773 495	35 285	23 140
58	Verlagswesen	276 827	270 461	76	6 366
58.1	Verlegen von Büchern und Zeitschriften; sonstiges Verlagswesen (ohne Software)	276 827	270 461	76	6 366
58.2	Verlegen von Software	-	-	-	-
59	Herstellung, Verleih und Vertrieb von Filmen und Fernsehprogrammen; Kinos; Tonstudios und Verlegen von Musik
59.1	Herstellung von Filmen und Fernsehprogrammen, deren Verleih und Vertrieb; Kinos
59.2	Tonstudios; Herstellung von Hörfunkbeiträgen; Verlegen von bespielten Tonträgern und Musikalien
60	Rundfunkveranstalter
60.1	Hörfunkveranstalter
60.2	Fernsehveranstalter	-	-	-	-
61	Telekommunikation	42 020	40 985	5 031	1 035
61.1	leitungsgebundene Telekommunikation	35 716	34 834	5 023	882
61.2	drahtlose Telekommunikation	-	-	-	-
61.3	Satellitentelekommunikation	-	-	-	-
61.9	sonstige Telekommunikation	6 304	6 150	7	154
62	Erbringung von Dienstleistungen der Informationstechnologie	348 662	336 986	28 079	11 675
63	Informationsdienstleistungen	86 378	84 329	1 904	2 048
63.1	Datenverarbeitung, Hosting und damit verbundene Tätigkeiten; Webportale	29 477	29 055	1 562	422
63.9	Erbringung von sonstigen Informationsdienstleistungen	56 900	55 274	342	1 627

1) Summe von Umsatz und sonstigen betrieblichen Erträgen

Noch: 3. Unternehmen oder Einrichtungen mit einem Umsatz von 250 000 EUR und mehr im Jahr 2010
 Noch: 3.2 Umsatz nach Wirtschaftszweigen

WZ 2008	Wirtschaftszweig	Umsatz insgesamt ¹⁾	Davon		sonstige betriebliche Erträge
			Umsatz	darunter durch Auftraggeber mit Sitz im Ausland	
1000 EUR					
L	Grundstücks- und Wohnungswesen	1 783 133	1 719 478	-	63 656
68	Grundstücks- und Wohnungswesen	1 783 133	1 719 478	-	63 656
68.1	Kauf und Verkauf von eigenen Immobilien	51 283	50 048	-	1 236
68.2	Vermietung, Verpachtung von eigenen oder geleasten Immobilien	1 584 012	1 528 777	-	55 235
68.3	Vermittlung und Verwaltung von Immobilien für Dritte	147 838	140 653	-	7 185
M	Erbringung von freiberuflichen, wissenschaftlichen und technischen Dienstleistungen	1 440 621	1 384 150	130 075	56 471
69	Rechts- und Steuerberatung, Wirtschaftsprüfung	248 875	241 563	494	7 312
69.1	Rechtsberatung	100 191	97 411	429	2 780
69.2	Wirtschaftsprüfung und Steuerberatung; Buchführung	148 684	144 152	65	4 532
70	Verwaltung und Führung von Unternehmen und Betrieben; Unternehmensberatung	143 393	124 414	685	18 979
70.1	Verwaltung und Führung von Unternehmen und Betrieben	109 864	91 262	495	18 602
70.2	Public-Relations- und Unternehmensberatung	33 528	33 152	190	377
71	Architektur- und Ingenieurbüros; technische, physikalische und chemische Untersuchung	622 149	606 400	85 356	15 749
71.1	Architektur- und Ingenieurbüros	548 984	539 183	82 802	9 802
71.2	technische, physikalische und chemische Untersuchung	73 165	67 217	2 554	5 947
72	Forschung und Entwicklung	194 548	183 903	39 463	10 645
72.1	Forschung und Entwicklung im Bereich Natur-, Ingenieur-, Agrarwissenschaften und Medizin	194 548	183 903	39 463	10 645
72.2	Forschung und Entwicklung im Bereich Rechts-, Wirtschafts- und Sozialwissenschaften sowie im Bereich Sprach-, Kultur- und Kunstwissenschaften	-	-	-	-
73	Werbung und Marktforschung	121 410	119 558	353	1 852
73.1	Werbung	117 661	115 869	304	1 792
73.2	Markt- und Meinungsforschung	3 749	3 689	50	60
74	Sonstige freiberufliche, wissenschaftliche und technische Tätigkeiten	82 407	80 735	3 723	1 672
74.1	Ateliers für Textil-, Schmuck-, Grafik- u.ä. Design	8 306	8 079	1 444	227
74.2	Fotografie und Fotolabors
74.3	Übersetzen und Dolmetschen
74.9	sonstige freiberufliche, wissenschaftliche und technische Tätigkeiten a.n.g.	37 455	36 699	324	756
75	Veterinärwesen	27 841	27 578	1	262

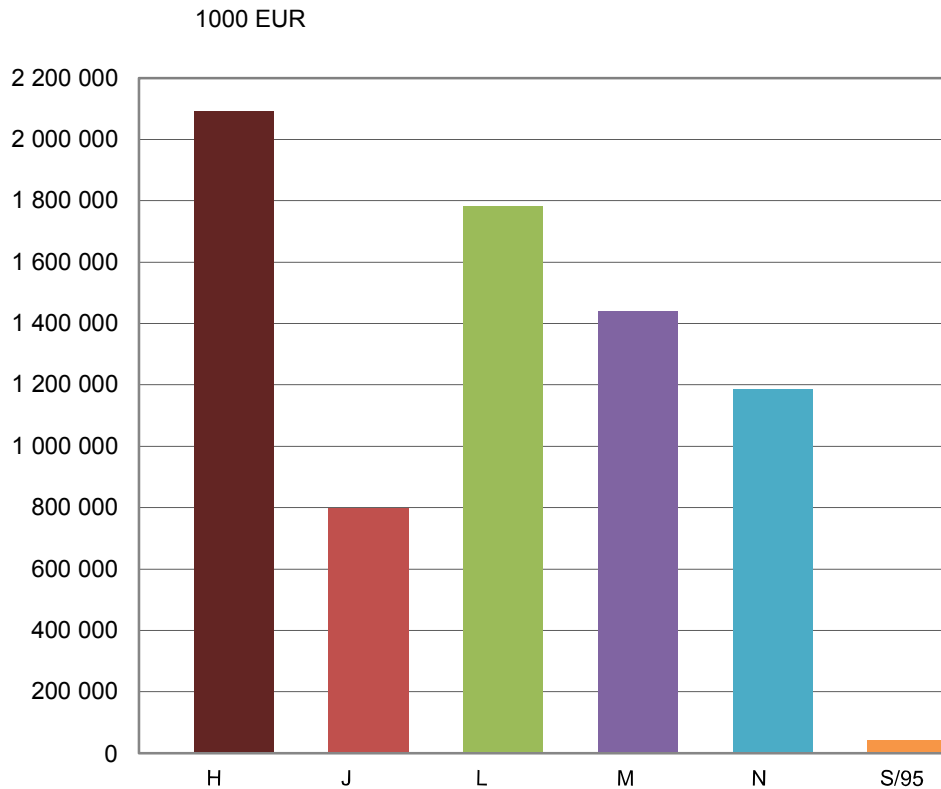
1) Summe von Umsatz und sonstigen betrieblichen Erträgen

Noch: 3. Unternehmen oder Einrichtungen mit einem Umsatz von 250 000 EUR und mehr im Jahr 2010
 Noch: 3.2 Umsatz nach Wirtschaftszweigen

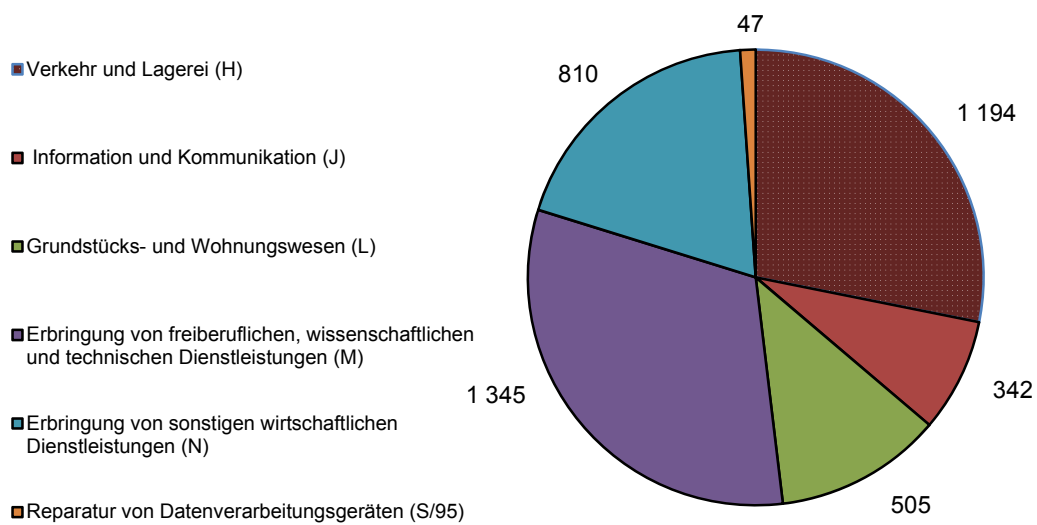
WZ 2008	Wirtschaftszweig	Umsatz insgesamt ¹⁾	Davon		
			Umsatz	darunter	
				durch Auftraggeber mit Sitz im Ausland	sonstige betriebliche Erträge
1000 EUR					
N	Erbringung von sonstigen wirtschaftlichen Dienstleistungen	1 185 986	1 155 602	9 606	30 383
77	Vermietung von beweglichen Sachen	107 300	103 525	2 853	3 775
77.1	Vermietung von Kraftwagen	18 634	18 159	1 102	475
77.2	Vermietung von Gebrauchsgütern
77.3	Vermietung von Maschinen, Geräten und sonstigen beweglichen Sachen	64 435	61 909	885	2 526
77.4	Leasing von nichtfinanziellen immateriellen Vermögensgegenständen (ohne Copyrights)
78	Vermittlung und Überlassung von Arbeitskräften	288 736	286 607	1 260	2 129
78.1	Vermittlung von Arbeitskräften	41 753	41 460	21	293
78.2	befristete Überlassung von Arbeitskräften	184 352	182 770	457	1 581
78.3	sonstige Überlassung von Arbeitskräften	62 632	62 377	783	254
79	Reisebüros, Reiseveranstalter und Erbringung sonstiger Reservierungsdienstleistungen	71 043	68 913	447	2 130
79.1	Reisebüros und Reiseveranstalter
79.9	Erbringung sonstiger Reservierungsdienstleistungen
80	Wach- und Sicherheitsdienste sowie Detekteien	97 850	96 705	-	1 146
80.1	private Wach- und Sicherheitsdienste	91 865	90 830	-	1 035
80.2	Sicherheitsdienste mithilfe von Überwachungs- und Alarmsystemen
80.3	Detekteien
81	Gebäudebetreuung; Garten- und Landschaftsbau	310 501	305 962	955	4 540
81.1	Hausmeisterdienste	34 774	34 188	6	587
81.2	Reinigung von Gebäuden, Straßen und Verkehrsmitteln	178 443	176 357	632	2 086
81.3	Garten- und Landschaftsbau sowie Erbringung von sonstigen gärtnerischen Dienstleistungen	97 284	95 417	318	1 867
82	Erbringung von wirtschaftlichen Dienstleistungen für Unternehmen und Privatpersonen a.n.g.	310 555	293 891	4 091	16 664
82.1	Sekretariats- und Schreibdienste, Copy-Shops
82.2	Call Center	26 894	25 763	2 214	1 131
82.3	Messe-, Ausstellungs- und Kongressveranstalter
82.9	Erbringung sonstiger wirtschaftlicher Dienstleistungen für Unternehmen und Privatpersonen	258 005	242 902	1 868	15 104
S	Erbringung von sonstigen Dienstleistungen				
95	Reparatur von Datenverarbeitungsgeräten und Gebrauchsgütern	42 774	42 438	1 351	336
95.1	Reparatur von Datenverarbeitungs- und Telekommunikationsgeräten	27 136	27 026	1 263	110
95.2	Reparatur von Gebrauchsgütern	15 638	15 412	87	226

1) Summe von Umsatz und sonstigen betrieblichen Erträgen

Umsatz der Unternehmen oder Einrichtungen mit einem Umsatz von 250 000 EUR und mehr 2010 nach Wirtschaftsabschnitten



Anzahl der Unternehmen oder Einrichtungen mit einem Umsatz von 250 000 EUR und mehr 2010 nach Wirtschaftsabschnitten



Noch: 3. Unternehmen oder Einrichtungen
3.3 Tätige Personen, tätige Inhaber und

WZ 2008	Wirtschaftszweig	Tätige Personen am 30.9.2010					
		insgesamt	darunter weiblich	davon			
				tätige Inhaber ¹⁾	darunter weiblich	abhängig Beschäftigte	darunter weiblich
Anzahl							
H	Verkehr und Lagerei	25 126	4 491	1 162	157	23 965	4 334
49	Landverkehr und Transport in Rohrfernleitungen	16 358	1 980	941	109	15 417	1 871
49.1	Personenbeförderung im Eisenbahnfernverkehr
49.2	Güterbeförderung im Eisenbahnverkehr	116	16	4	2	111	14
49.3	sonstige Personenbeförderung im Landverkehr	4 915	888	157	25	4 759	864
49.4	Güterbeförderung im Straßenverkehr, Umzugstransporte	10 990	1 002	780	83	10 210	920
49.5	Transport in Rohrfernleitungen
50	Schifffahrt	18	8	3	2	15	6
50.1	Personenbeförderung in der See- und Küstenschifffahrt	-	-	-	-	-	-
50.2	Güterbeförderung in der See- und Küstenschifffahrt	-	-	-	-	-	-
50.3	Personenbeförderung in der Binnenschifffahrt
50.4	Güterbeförderung in der Binnenschifffahrt
51	Luftfahrt	149	37	5	2	144	35
51.1	Personenbeförderung in der Luftfahrt
51.2	Güterbeförderung in der Luftfahrt und Raumtransport
52	Lagerei sowie Erbringung von sonstigen Dienstleistungen für den Verkehr	5 301	1 020	124	26	5 176	994
52.1	Lagerei	1 536	287	8	1	1 528	286
52.2	Erbringung von sonstigen Dienstleistungen für den Verkehr	3 764	733	116	25	3 648	708
53	Post-, Kurier- und Expressdienste	3 301	1 446	89	17	3 212	1 428
53.1	Postdienste von Universaldienstleistungsanbietern	-	-	-	-	-	-
53.2	sonstige Post-, Kurier- und Expressdienste	3 301	1 446	89	17	3 212	1 428
J	Information und Kommunikation	12 151	4 929	309	18	11 842	4 911
58	Verlagswesen	5 525	2 782	36	6	5 489	2 776
58.1	Verlegen von Büchern und Zeitschriften; sonstiges Verlagswesen (ohne Software)	5 525	2 782	36	6	5 489	2 776
58.2	Verlegen von Software	-	-	-	-	-	-
59	Herstellung, Verleih und Vertrieb von Filmen und Fernsehprogrammen; Kinos; Tonstudios und Verlegen von Musik
59.1	Herstellung von Filmen und Fernsehprogrammen, deren Verleih und Vertrieb; Kinos
59.2	Tonstudios; Herstellung von Hörfunkbeiträgen; Verlegen von bespielten Tonträgern und Musikalien
60	Rundfunkveranstalter
60.1	Hörfunkveranstalter
60.2	Fernsehveranstalter	-	-	-	-	-	-
61	Telekommunikation	269	59	11	2	259	57
61.1	leitungsgebundene Telekommunikation	181	29	4	-	177	29
61.2	drahtlose Telekommunikation	-	-	-	-	-	-
61.3	Satellitentelekommunikation	-	-	-	-	-	-
61.9	sonstige Telekommunikation	89	30	7	2	82	28
62	Erbringung von Dienstleistungen der Informationstechnologie	3 872	1 186	208	4	3 664	1 182
63	Informationsdienstleistungen	2 030	688	35	4	1 995	684
63.1	Datenverarbeitung, Hosting und damit verbundene Tätigkeiten; Webportale	1 269	294	15	3	1 254	291
63.9	Erbringung von sonstigen Informationsdienstleistungen	761	394	20	1	740	393

1) tätige Inhaber/-innen sowie unbezahlt mithelfende Familienangehörige

mit einem Umsatz von 250 000 EUR und mehr im Jahr 2010
abhängig Beschäftigte nach Geschlecht und Wirtschaftszweigen

Anteil der ... an den tätigen Personen insgesamt			Anteil			WZ 2008
tätigen Inhaber ¹⁾	abhängig Beschäftigten	weiblichen tätigen Personen	der weiblichen tätigen Inhaber an den tätigen Inhabern ¹⁾ insgesamt	der weiblichen abhängig Beschäftigten an den abhängig Beschäftigten insgesamt		
%						
4,6	95,4	17,9	13,5	18,1	H	
5,8	94,2	12,1	11,6	12,1	49	
.	49.1	
3,7	96,3	13,9	47,1	12,6	49.2	
3,2	96,8	18,1	15,7	18,1	49.3	
7,1	92,9	9,1	10,6	9,0	49.4	
.	49.5	
16,7	83,3	44,4	66,7	40,0	50	
-	-	-	-	-	50.1	
-	-	-	-	-	50.2	
.	50.3	
.	50.4	
3,2	96,8	25,1	50,0	24,3	51	
.	51.1	
.	51.2	
2,3	97,7	19,2	21,0	19,2	52	
0,5	99,5	18,7	16,7	18,7	52.1	
3,1	96,9	19,5	21,3	19,4	52.2	
2,7	97,3	43,8	19,5	44,5	53	
-	-	-	-	-	53.1	
2,7	97,3	43,8	19,5	44,5	53.2	
2,5	97,5	40,6	5,7	41,5	J	
0,7	99,3	50,4	17,4	50,6	58	
0,7	99,3	50,4	17,4	50,6	58.1	
-	-	-	-	-	58.2	
.	59	
.	59.1	
.	59.2	
.	60	
.	60.1	
-	-	-	-	-	60.2	
4,0	96,0	21,9	18,7	22,0	61	
2,2	97,8	16,2	-	16,6	61.1	
-	-	-	-	-	61.2	
-	-	-	-	-	61.3	
7,5	92,5	33,5	30,0	33,7	61.9	
5,4	94,6	30,6	2,1	32,3	62	
1,7	98,3	33,9	11,4	34,3	63	
1,2	98,8	23,1	20,1	23,2	63.1	
2,6	97,4	51,8	5,0	53,1	63.9	

Noch: 3. Unternehmen oder Einrichtungen
 Noch: 3.3 Tätige Personen, tätige Inhaber und

WZ 2008	Wirtschaftszweig	Tätige Personen am 30.9.2010					
		insgesamt	darunter weiblich	davon			
				tätige Inhaber ¹⁾	darunter weiblich	abhängig Beschäftigte	darunter weiblich
Anzahl							
L	Grundstücks- und Wohnungswesen	5 218	2 658	394	52	4 824	2 606
68	Grundstücks- und Wohnungswesen	5 218	2 658	394	52	4 824	2 606
68.1	Kauf und Verkauf von eigenen Immobilien	137	69	41	3	97	66
68.2	Vermietung, Verpachtung von eigenen oder geleasten Immobilien	3 980	2 078	281	31	3 699	2 047
68.3	Vermittlung und Verwaltung von Immobilien für Dritte	1 101	511	72	18	1 029	492
M	Erbringung von freiberuflichen, wissenschaftlichen und technischen Dienstleistungen	25 509	11 265	1 560	253	23 949	11 012
69	Rechts- und Steuerberatung, Wirtschaftsprüfung	4 694	3 355	611	159	4 083	3 196
69.1	Rechtsberatung	1 698	1 118	316	61	1 383	1 057
69.2	Wirtschaftsprüfung und Steuerberatung; Buchführung	2 996	2 237	296	98	2 700	2 139
70	Verwaltung und Führung von Unternehmen und Betrieben; Unternehmensberatung	1 356	683	42	3	1 314	680
70.1	Verwaltung und Führung von Unternehmen und Betrieben	1 115	570	20	3	1 095	567
70.2	Public-Relations- und Unternehmensberatung	241	112	22	-	220	112
71	Architektur- und Ingenieurbüros; technische, physikalische und chemische Untersuchung	7 226	2 783	689	52	6 537	2 732
71.1	Architektur- und Ingenieurbüros	6 078	2 322	654	46	5 424	2 276
71.2	technische, physikalische und chemische Untersuchung	1 148	462	36	6	1 113	456
72	Forschung und Entwicklung	2 413	984	12	3	2 401	981
72.1	Forschung und Entwicklung im Bereich Natur-, Ingenieur-, Agrarwissenschaften und Medizin	2 413	984	12	3	2 401	981
72.2	Forschung und Entwicklung im Bereich Rechts-, Wirtschafts- und Sozialwissenschaften sowie im Bereich Sprach-, Kultur- und Kunstwissenschaften	-	-	-	-	-	-
73	Werbung und Marktforschung	8 547	2 832	87	9	8 460	2 823
73.1	Werbung	8 502	2 801	85	9	8 417	2 792
73.2	Markt- und Meinungsforschung	45	31	2	-	43	31
74	Sonstige freiberufliche, wissenschaftliche und technische Tätigkeiten	908	361	32	7	877	354
74.1	Ateliers für Textil-, Schmuck-, Grafik- u.ä. Design	107	40	13	2	94	38
74.2	Fotografie und Fotolabors
74.3	Übersetzen und Dolmetschen
74.9	sonstige freiberufliche, wissenschaftliche und technische Tätigkeiten a.n.g.	610	166	13	2	597	164
75	Veterinärwesen	364	266	87	20	277	247

1) tätige Inhaber/-innen sowie unbezahlt mithelfende Familienangehörige

mit einem Umsatz von 250 000 EUR und mehr im Jahr 2010
abhängig Beschäftigte nach Geschlecht und Wirtschaftszweigen

Anteil der ... an den tätigen Personen insgesamt			Anteil		WZ 2008
tätigen Inhaber ¹⁾	abhängig Beschäftigten	weiblichen tätigen Personen	der weiblichen tätigen Inhaber an den tätigen Inhabern ¹⁾ insgesamt	der weiblichen abhängig Beschäftigten an den abhängig Beschäftigten insgesamt	
%					
7,5	92,5	50,9	13,3	54,0	L
7,5	92,5	50,9	13,3	54,0	68
29,6	70,4	50,5	7,4	68,7	68.1
7,1	92,9	52,2	11,0	55,3	68.2
6,6	93,4	46,4	25,5	47,9	68.3
6,1	93,9	44,2	16,2	46,0	M
13,0	87,0	71,5	26,0	78,3	69
18,6	81,4	65,9	19,4	76,5	69.1
9,9	90,1	74,7	33,1	79,2	69.2
3,1	96,9	50,3	7,2	51,7	70
1,8	98,2	51,1	14,8	51,8	70.1
8,9	91,1	46,6 -		51,2	70.2
9,5	90,5	38,5	7,5	41,8	71
10,8	89,2	38,2	7,0	42,0	71.1
3,1	96,9	40,2	16,4	41,0	71.2
0,5	99,5	40,8	25,0	40,9	72
0,5	99,5	40,8	25,0	40,9	72.1
-	-	-	-	-	72.2
1,0	99,0	33,1	9,9	33,4	73
1,0	99,0	32,9	10,1	33,2	73.1
3,7	96,3	68,9	-	71,5	73.2
3,5	96,5	39,8	23,0	40,4	74
12,4	87,6	36,9	15,1	40,0	74.1
.	74.2
.	74.3
2,2	97,8	27,2	15,2	27,5	74.9
23,9	76,1	73,1	22,9	88,9	75

Noch: 3. Unternehmen oder Einrichtungen
Noch: 3.3 Tatige Personen, tatige Inhaber und

WZ 2008	Wirtschaftszweig	Tatige Personen am 30.9.2010					
		insgesamt	darunter weiblich	davon			
				tatige Inhaber ¹⁾	darunter weiblich	abhangig Beschaftigte	darunter weiblich
Anzahl							
N	Erbringung von sonstigen wirtschaftlichen Dienstleistungen	35 408	15 856	818	155	34 590	15 702
77	Vermietung von beweglichen Sachen	854	219	98	9	756	210
77.1	Vermietung von Kraftwagen	209	59	27	5	182	54
77.2	Vermietung von Gebrauchsgutern
77.3	Vermietung von Maschinen, Geraten und sonstigen beweglichen Sachen	469	77	58	3	411	75
77.4	Leasing von nichtfinanziellen immateriellen Vermogensgegenstanden (ohne Copyrights)
78	Vermittlung und Uberlassung von Arbeitskraften	12 929	4 245	152	46	12 777	4 198
78.1	Vermittlung von Arbeitskraften	1 419	412	18	3	1 401	410
78.2	befristete Uberlassung von Arbeitskraften	8 309	2 787	80	30	8 229	2 757
78.3	sonstige Uberlassung von Arbeitskraften	3 202	1 045	54	14	3 148	1 031
79	Reiseburos, Reiseveranstalter und Erbringung sonstiger Reservierungsdienstleistungen	709	467	61	13	647	455
79.1	Reiseburos und Reiseveranstalter
79.9	Erbringung sonstiger Reservierungsdienstleistungen
80	Wach- und Sicherheitsdienste sowie Detekteien	3 924	1 063	43	4	3 881	1 059
80.1	private Wach- und Sicherheitsdienste	3 752	999	33	4	3 718	995
80.2	Sicherheitsdienste mithilfe von Uberwachungs- und Alarmsystemen
80.3	Detekteien
81	Gebaubebetreuung; Garten- und Landschaftsbau	11 708	7 086	257	26	11 451	7 060
81.1	Hausmeisterdienste	751	288	37	1	715	287
81.2	Reinigung von Gebauden, Straen und Verkehrsmitteln	9 214	6 472	111	16	9 102	6 456
81.3	Garten- und Landschaftsbau sowie Erbringung von sonstigen gartnerischen Dienstleistungen	1 743	326	109	8	1 634	318
82	Erbringung von wirtschaftlichen Dienstleistungen fur Unternehmen und Privatpersonen a.n.g.	5 284	2 776	206	57	5 078	2 719
82.1	Sekretariats- und Schreibdienste, Copy-Shops
82.2	Call Center	981	611	7	3	973	607
82.3	Messe-, Ausstellungs- und Kongressveranstalter
82.9	Erbringung sonstiger wirtschaftlicher Dienstleistungen fur Unternehmen und Privatpersonen	4 076	2 024	183	45	3 893	1 979
S	Erbringung von sonstigen Dienstleistungen						
95	Reparatur von Datenverarbeitungsgeraten und Gebrauchsgutern	461	96	50	11	412	85
95.1	Reparatur von Datenverarbeitungs- und Telekommunikationsgeraten	265	54	16	1	249	53
95.2	Reparatur von Gebrauchsgutern	196	43	33	10	163	32

1) tatige Inhaber/-innen sowie unbezahlt mithelfende Familienangehorige

mit einem Umsatz von 250 000 EUR und mehr im Jahr 2010
abhängig Beschäftigte nach Geschlecht und Wirtschaftszweigen

Anteil der ... an den tätigen Personen insgesamt			Anteil		WZ 2008
tätigen Inhaber ¹⁾	abhängig Beschäftigten	weiblichen tätigen Personen	der weiblichen tätigen Inhaber an den tätigen Inhabern ¹⁾ insgesamt	der weiblichen abhängig Beschäftigten an den abhängig Beschäftigten insgesamt	
%					
2,3	97,7	44,8	18,9	45,4	N
11,5	88,5	25,7	9,1	27,8	77
13,0	87,0	28,2	17,2	29,9	77.1
.	77.2
12,5	87,5	16,5	4,5	18,2	77.3
.	77.4
1,2	98,8	32,8	30,5	32,9	78
1,3	98,7	29,1	14,5	29,3	78.1
1,0	99,0	33,5	37,6	33,5	78.2
1,7	98,3	32,6	25,3	32,8	78.3
8,7	91,3	65,9	20,5	70,2	79
.	79.1
.	79.9
1,1	98,9	27,1	9,4	27,3	80
0,9	99,1	26,6	12,1	26,8	80.1
.	80.2
.	80.3
2,2	97,8	60,5	10,1	61,7	81
4,9	95,1	38,3	3,5	40,1	81.1
1,2	98,8	70,2	14,6	70,9	81.2
6,2	93,8	18,7	7,8	19,5	81.3
3,9	96,1	52,5	27,6	53,5	82
.	82.1
0,8	99,2	62,3	45,6	62,4	82.2
.	82.3
4,5	95,5	49,7	24,8	50,8	82.9
					S
10,8	89,2	20,9	23,1	20,6	95
6,2	93,8	20,2	6,1	21,1	95.1
16,9	83,1	21,9	31,5	19,9	95.2

Noch: 3. Unternehmen oder Einrichtungen
3.4 Tätige Personen, abhängig Beschäftigte

WZ 2008	Wirtschaftszweig	Tätige Personen am 30.9.2010					
		insgesamt	darunter				
			abhängig Beschäftigte				
			zusammen	in Teilzeit	geringfügig Beschäftigte	abhängig Beschäftigte in Vollzeit	Auszubildende
Anzahl							
H	Verkehr und Lagerei	25 126	23 965	1 526	3 801	20 604	478
49	Landverkehr und Transport in Rohrfernleitungen	16 358	15 417	656	1 467	14 120	287
49.1	Personenbeförderung im Eisenbahnfernverkehr
49.2	Güterbeförderung im Eisenbahnverkehr	116	111	4	2	108	3
49.3	sonstige Personenbeförderung im Landverkehr	4 915	4 759	376	603	4 223	124
49.4	Güterbeförderung im Straßenverkehr, Umzugstransporte	10 990	10 210	261	859	9 465	156
49.5	Transport in Rohrfernleitungen
50	Schifffahrt	18	15	-	1	14	1
50.1	Personenbeförderung in der See- und Küstenschifffahrt	-	-	-	-	-	-
50.2	Güterbeförderung in der See- und Küstenschifffahrt	-	-	-	-	-	-
50.3	Personenbeförderung in der Binnenschifffahrt
50.4	Güterbeförderung in der Binnenschifffahrt
51	Luftfahrt	149	144	14	7	137	8
51.1	Personenbeförderung in der Luftfahrt
51.2	Güterbeförderung in der Luftfahrt und Raumtransport
52	Lagerei sowie Erbringung von sonstigen Dienstleistungen für den Verkehr	5 301	5 176	445	289	4 814	180
52.1	Lagerei	1 536	1 528	218	20	1 459	49
52.2	Erbringung von sonstigen Dienstleistungen für den Verkehr	3 764	3 648	227	268	3 355	132
53	Post-, Kurier- und Expressdienste	3 301	3 212	410	2 037	1 519	2
53.1	Postdienste von Universaldienstleistungsanbietern	-	-	-	-	-	-
53.2	sonstige Post-, Kurier- und Expressdienste	3 301	3 212	410	2 037	1 519	2
J	Information und Kommunikation	12 151	11 842	618	4 816	7 276	225
58	Verlagswesen	5 525	5 489	154	4 350	1 443	34
58.1	Verlegen von Büchern und Zeitschriften; sonstiges Verlagswesen (ohne Software)	5 525	5 489	154	4 350	1 443	34
58.2	Verlegen von Software	-	-	-	-	-	-
59	Herstellung, Verleih und Vertrieb von Filmen und Fernsehprogrammen; Kinos; Tonstudios und Verlegen von Musik
59.1	Herstellung von Filmen und Fernsehprogrammen, deren Verleih und Vertrieb; Kinos
59.2	Tonstudios; Herstellung von Hörfunkbeiträgen; Verlegen von bespielten Tonträgern und Musikalien
60	Rundfunkveranstalter
60.1	Hörfunkveranstalter
60.2	Fernsehveranstalter	-	-	-	-	-	-
61	Telekommunikation	269	259	13	21	240	10
61.1	leitungsgebundene Telekommunikation	181	177	12	5	169	5
61.2	drahtlose Telekommunikation	-	-	-	-	-	-
61.3	Satellitentelekommunikation	-	-	-	-	-	-
61.9	sonstige Telekommunikation	89	82	1	16	70	5
62	Erbringung von Dienstleistungen der Informationstechnologie	3 872	3 664	349	207	3 384	138
63	Informationsdienstleistungen	2 030	1 995	71	95	1 901	27
63.1	Datenverarbeitung, Hosting und damit verbundene Tätigkeiten; Webportale	1 269	1 254	46	65	1 193	5
63.9	Erbringung von sonstigen Informationsdienstleistungen	761	740	24	30	709	22

mit einem Umsatz von 250 000 EUR und mehr im Jahr 2010
und Personalaufwand nach Wirtschaftszweigen

insgesamt	Personalaufwand		Anteil der Bruttoentgelte am Personalaufwand insgesamt	Verhältnis der Sozialaufwendungen des Arbeitgebers zum Bruttoentgelt	WZ 2008
	davon				
	Bruttoentgelte	Sozialaufwendungen des Arbeitgebers			
	1000 EUR		%		
541 683	441 070	100 613	81,4	22,8	H
374 088	303 837	70 251	81,2	23,1	49
.	49.1
3 386	2 746	640	81,1	23,3	49.2
128 567	104 371	24 196	81,2	23,2	49.3
229 568	186 235	43 333	81,1	23,3	49.4
.	49.5
366	309	57	84,4	18,5	50
-	-	-	-	-	50.1
-	-	-	-	-	50.2
.	50.3
.	50.4
5 348	4 370	979	81,7	22,4	51
.	51.1
.	51.2
134 508	110 339	24 169	82,0	21,9	52
42 001	34 562	7 440	82,3	21,5	52.1
92 506	75 777	16 729	81,9	22,1	52.2
27 373	22 216	5 157	81,2	23,2	53
-	-	-	-	-	53.1
27 373	22 216	5 157	81,2	23,2	53.2
267 303	222 885	44 418	83,4	19,9	J
56 911	47 271	9 640	83,1	20,4	58
56 911	47 271	9 640	83,1	20,4	58.1
-	-	-	-	-	58.2
.	59
.	59.1
.	59.2
.	60
-	-	-	-	-	60.1
-	-	-	-	-	60.2
9 129	7 140	1 990	78,2	27,9	61
7 333	5 643	1 690	76,9	30,0	61.1
-	-	-	-	-	61.2
-	-	-	-	-	61.3
1 796	1 497	300	83,3	20,0	61.9
152 851	128 152	24 699	83,8	19,3	62
36 896	30 615	6 281	83,0	20,5	63
14 556	12 204	2 352	83,8	19,3	63.1
22 340	18 412	3 929	82,4	21,3	63.9

Noch: 3. Unternehmen oder Einrichtungen
 Noch: 3.4 Tätige Personen, abhängig Beschäftigte

WZ 2008	Wirtschaftszweig	Tätige Personen am 30.9.2010					Auszubildende
		insgesamt	darunter				
			abhängig Beschäftigte				
			zusammen	in Teilzeit	geringfügig Beschäftigte	abhängig Beschäftigte in Vollzeit	
Anzahl							
L	Grundstücks- und Wohnungswesen	5 218	4 824	694	361	4 279	233
68	Grundstücks- und Wohnungswesen	5 218	4 824	694	361	4 279	233
68.1	Kauf und Verkauf von eigenen Immobilien	137	97	7	7	89	-
68.2	Vermietung, Verpachtung von eigenen oder geleasteten Immobilien	3 980	3 699	580	283	3 257	217
68.3	Vermittlung und Verwaltung von Immobilien für Dritte	1 101	1 029	107	71	932	16
M	Erbringung von freiberuflichen, wissenschaftlichen und technischen Dienstleistungen	25 509	23 949	2 074	8 738	16 520	820
69	Rechts- und Steuerberatung, Wirtschaftsprüfung	4 694	4 083	752	530	3 396	297
69.1	Rechtsberatung	1 698	1 383	247	236	1 116	100
69.2	Wirtschaftsprüfung und Steuerberatung; Buchführung	2 996	2 700	505	294	2 280	197
70	Verwaltung und Führung von Unternehmen und Betrieben; Unternehmensberatung	1 356	1 314	184	66	1 198	139
70.1	Verwaltung und Führung von Unternehmen und Betrieben	1 115	1 095	166	47	997	131
70.2	Public-Relations- und Unternehmensberatung	241	220	18	19	200	8
71	Architektur- und Ingenieurbüros; technische, physikalische und chemische Untersuchung	7 226	6 537	606	647	5 836	173
71.1	Architektur- und Ingenieurbüros	6 078	5 424	470	570	4 831	142
71.2	technische, physikalische und chemische Untersuchung	1 148	1 113	136	77	1 005	30
72	Forschung und Entwicklung	2 413	2 401	318	258	2 116	39
72.1	Forschung und Entwicklung im Bereich Natur-, Ingenieur-, Agrarwissenschaften und Medizin	2 413	2 401	318	258	2 116	39
72.2	Forschung und Entwicklung im Bereich Rechts-, Wirtschafts- und Sozialwissenschaften sowie im Bereich Sprach-, Kultur- und Kunstwissenschaften	-	-	-	-	-	-
73	Werbung und Marktforschung	8 547	8 460	57	7 121	2 968	98
73.1	Werbung	8 502	8 417	47	7 120	2 929	96
73.2	Markt- und Meinungsforschung	45	43	11	1	40	2
74	Sonstige freiberufliche, wissenschaftliche und technische Tätigkeiten	908	877	109	55	792	36
74.1	Ateliers für Textil-, Schmuck-, Grafik- u.ä. Design	107	94	9	11	80	6
74.2	Fotografie und Fotolabors
74.3	Übersetzen und Dolmetschen
74.9	sonstige freiberufliche, wissenschaftliche und technische Tätigkeiten a.n.g.	610	597	30	34	563	16
75	Veterinärwesen	364	277	48	61	214	38

mit einem Umsatz von 250 000 EUR und mehr im Jahr 2010
und Personalaufwand nach Wirtschaftszweigen

insgesamt	Personalaufwand		Anteil der Bruttoentgelte am Personalaufwand insgesamt	Verhältnis der Sozialaufwendungen des Arbeitgebers zum Bruttoentgelt	WZ 2008
	davon				
	Bruttoentgelte	Sozialaufwendungen des Arbeitgebers			
1000 EUR			%		
176 493	145 097	31 396	82,2	21,6	L
176 493	145 097	31 396	82,2	21,6	68
3 134	2 642	492	84,3	18,6	68.1
136 349	111 768	24 581	82,0	22,0	68.2
37 011	30 688	6 323	82,9	20,6	68.3
537 538	445 563	91 975	82,9	20,6	M
99 921	82 675	17 246	82,7	20,9	69
28 551	23 384	5 167	81,9	22,1	69.1
71 370	59 291	12 078	83,1	20,4	69.2
53 594	44 822	8 771	83,6	19,6	70
45 789	38 003	7 785	83,0	20,5	70.1
7 805	6 819	986	87,4	14,5	70.2
230 739	190 725	40 014	82,7	21,0	71
192 675	158 972	33 704	82,5	21,2	71.1
38 063	31 753	6 311	83,4	19,9	71.2
87 890	73 173	14 717	83,3	20,1	72
87 890	73 173	14 717	83,3	20,1	72.1
-	-	-	-	-	72.2
34 642	28 752	5 890	83,0	20,5	73
33 490	27 776	5 714	82,9	20,6	73.1
1 152	976	176	84,7	18,0	73.2
26 822	22 284	4 538	83,1	20,4	74
2 361	1 949	413	82,5	21,2	74.1
.	74.2
.	74.3
20 120	16 723	3 397	83,1	20,3	74.9
3 931	3 131	799	79,7	25,5	75

Noch: 3. Unternehmen oder Einrichtungen
 Noch: 3.4 Tätige Personen, abhängig Beschäftigte

WZ 2008	Wirtschaftszweig	Tätige Personen am 30.9.2010					
		insgesamt	darunter				
			abhängig Beschäftigte				
			zusammen	in Teilzeit	geringfügig Beschäftigte	abhängig Beschäftigte in Vollzeit	Auszubildende
Anzahl							
N	Erbringung von sonstigen wirtschaftlichen Dienstleistungen	35 408	34 590	5 850	6 333	27 540	450
77	Vermietung von beweglichen Sachen	854	756	71	145	623	19
77.1	Vermietung von Kraftwagen	209	182	14	80	116	5
77.2	Vermietung von Gebrauchsgütern
77.3	Vermietung von Maschinen, Geräten und sonstigen beweglichen Sachen	469	411	23	46	367	7
77.4	Leasing von nichtfinanziellen immateriellen Vermögensgegenständen (ohne Copyrights)
78	Vermittlung und Überlassung von Arbeitskräften	12 929	12 777	594	805	12 036	111
78.1	Vermittlung von Arbeitskräften	1 419	1 401	26	38	1 360	-
78.2	befristete Überlassung von Arbeitskräften	8 309	8 229	284	367	7 893	101
78.3	sonstige Überlassung von Arbeitskräften	3 202	3 148	284	400	2 783	10
79	Reisebüros, Reiseveranstalter und Erbringung sonstiger Reservierungsdienstleistungen	709	647	84	73	568	54
79.1	Reisebüros und Reiseveranstalter
79.9	Erbringung sonstiger Reservierungsdienstleistungen
80	Wach- und Sicherheitsdienste sowie Detekteien	3 924	3 881	464	1 053	2 768	44
80.1	private Wach- und Sicherheitsdienste	3 752	3 718	463	954	2 674	39
80.2	Sicherheitsdienste mithilfe von Überwachungs- und Alarmsystemen
80.3	Detekteien
81	Gebäudebetreuung; Garten- und Landschaftsbau	11 708	11 451	3 841	3 758	7 110	72
81.1	Hausmeisterdienste	751	715	171	249	478	7
81.2	Reinigung von Gebäuden, Straßen und Verkehrsmitteln	9 214	9 102	3 606	3 428	5 084	25
81.3	Garten- und Landschaftsbau sowie Erbringung von sonstigen gärtnerischen Dienstleistungen	1 743	1 634	64	81	1 549	40
82	Erbringung von wirtschaftlichen Dienstleistungen für Unternehmen und Privatpersonen a.n.g.	5 284	5 078	797	499	4 435	150
82.1	Sekretariats- und Schreibdienste, Copy-Shops
82.2	Call Center	981	973	285	13	858	2
82.3	Messe-, Ausstellungs- und Kongressveranstalter
82.9	Erbringung sonstiger wirtschaftlicher Dienstleistungen für Unternehmen und Privatpersonen	4 076	3 893	499	459	3 380	123
S	Erbringung von sonstigen Dienstleistungen						
95	Reparatur von Datenverarbeitungsgeräten und Gebrauchsgütern	461	412	37	22	385	18
95.1	Reparatur von Datenverarbeitungs- und Telekommunikationsgeräten	265	249	25	6	238	10
95.2	Reparatur von Gebrauchsgütern	196	163	12	16	147	7

mit einem Umsatz von 250 000 EUR und mehr im Jahr 2010
und Personalaufwand nach Wirtschaftszweigen

insgesamt	Personalaufwand		Anteil der Bruttoentgelte am Personalaufwand insgesamt	Verhältnis der Sozialaufwendungen des Arbeitgebers zum Bruttoentgelt	WZ 2008
	davon				
	Bruttoentgelte	Sozialaufwendungen des Arbeitgebers			
	1000 EUR		%		
547 926	445 896	102 030	81,4	22,9	N
18 415	15 137	3 278	82,2	21,7	77
2 637	2 116	521	80,2	24,6	77.1
.	77.2
11 785	9 650	2 135	81,9	22,1	77.3
.	77.4
210 635	171 151	39 484	81,3	23,1	78
25 724	21 413	4 310	83,2	20,1	78.1
135 070	110 120	24 950	81,5	22,7	78.2
49 841	39 617	10 224	79,5	25,8	78.3
13 383	11 151	2 232	83,3	20,0	79
.	79.1
.	79.9
59 580	48 996	10 584	82,2	21,6	80
57 736	47 511	10 226	82,3	21,5	80.1
.	80.2
.	80.3
140 837	113 834	27 002	80,8	23,7	81
10 906	8 803	2 102	80,7	23,9	81.1
95 727	77 668	18 058	81,1	23,3	81.2
34 204	27 363	6 841	80,0	25,0	81.3
105 076	85 627	19 449	81,5	22,7	82
.	82.1
15 855	12 147	3 708	76,6	30,5	82.2
.	82.3
83 797	68 900	14 898	82,2	21,6	82.9
					S
10 804	8 939	1 865	82,7	20,9	95
7 039	5 908	1 130	83,9	19,1	95.1
3 765	3 030	735	80,5	24,3	95.2

Noch: 3. Unternehmen oder Einrichtungen mit einem Umsatz von 250 000 EUR und mehr im Jahr 2010
3.5 Abhängig Beschäftigte und Sozialaufwendungen des Arbeitgebers nach Wirtschaftszweigen

WZ 2008	Wirtschaftszweig	Abhängig Beschäftigte am 30. September	Sozialauf- wendungen des Arbeitgebers	Davon		Anteil der übrigen Sozialaufwendungen an den Sozialaufwendungen des Arbeitgebers
				gesetzliche Sozialauf- wendungen	übrige Sozialauf- wendungen	
				Anzahl	1000 EUR	
H	Verkehr und Lagerei	23 965	100 613	91 090	9 523	9,5
49	Landverkehr und Transport in Rohrfernleitungen	15 417	70 251	62 947	7 305	10,4
49.1	Personenbeförderung im Eisenbahnfernverkehr
49.2	Güterbeförderung im Eisenbahnverkehr	111	640	607	33	5,2
49.3	sonstige Personenbeförderung im Landverkehr	4 759	24 196	21 040	3 155	13,0
49.4	Güterbeförderung im Straßenverkehr, Umzugstransporte	10 210	43 333	39 253	4 080	9,4
49.5	Transport in Rohrfernleitungen
50	Schifffahrt	15	57	50	7	12,9
50.1	Personenbeförderung in der See- und Küstenschifffahrt	-	-	-	-	-
50.2	Güterbeförderung in der See- und Küstenschifffahrt	-	-	-	-	-
50.3	Personenbeförderung in der Binnenschifffahrt
50.4	Güterbeförderung in der Binnenschifffahrt
51	Luftfahrt	144	979	979	-	-
51.1	Personenbeförderung in der Luftfahrt
51.2	Güterbeförderung in der Luftfahrt und Raumtransport
52	Lagerei sowie Erbringung von sonstigen Dienstleistungen für den Verkehr	5 176	24 169	22 219	1 950	8,1
52.1	Lagerei	1 528	7 440	6 822	617	8,3
52.2	Erbringung von sonstigen Dienstleistungen für den Verkehr	3 648	16 729	15 397	1 333	8,0
53	Post-, Kurier- und Expressdienste	3 212	5 157	4 896	262	5,1
53.1	Postdienste von Universaldienstleistungsanbietern	-	-	-	-	-
53.2	sonstige Post-, Kurier- und Expressdienste	3 212	5 157	4 896	262	5,1
J	Information und Kommunikation	11 842	44 418	39 257	5 161	11,6
58	Verlagswesen	5 489	9 640	8 350	1 290	13,4
58.1	Verlegen von Büchern und Zeitschriften; sonstiges Verlagswesen (ohne Software)	5 489	9 640	8 350	1 290	13,4
58.2	Verlegen von Software	-	-	-	-	-
59	Herstellung, Verleih und Vertrieb von Filmen und Fernsehprogrammen; Kinos; Tonstudios und Verlegen von Musik
59.1	Herstellung von Filmen und Fernsehprogrammen, deren Verleih und Vertrieb; Kinos
59.2	Tonstudios; Herstellung von Hörfunkbeiträgen; Verlegen von bespielten Tonträgern und Musikalien
60	Rundfunkveranstalter
60.1	Hörfunkveranstalter
60.2	Fernsehveranstalter	-	-	-	-	-
61	Telekommunikation	259	1 990	1 436	554	27,8
61.1	leitungsgebundene Telekommunikation	177	1 690	1 149	541	32,0
61.2	drahtlose Telekommunikation	-	-	-	-	-
61.3	Satellitentelekommunikation	-	-	-	-	-
61.9	sonstige Telekommunikation	82	300	287	13	4,2
62	Erbringung von Dienstleistungen der Informationstechnologie	3 664	24 699	21 838	2 861	11,6
63	Informationsdienstleistungen	1 995	6 281	5 902	379	6,0
63.1	Datenverarbeitung, Hosting und damit verbundene Tätigkeiten; Webportale	1 254	2 352	2 292	60	2,6
63.9	Erbringung von sonstigen Informationsdienstleistungen	740	3 929	3 609	319	8,1

Noch: 3. Unternehmen oder Einrichtungen mit einem Umsatz von 250 000 EUR und mehr im Jahr 2010
 Noch: 3.5 Abhängig Beschäftigte und Sozialaufwendungen des Arbeitgebers nach Wirtschaftszweigen

WZ 2008	Wirtschaftszweig	Abhängig Beschäftigte am 30. September	Sozialauf- wendungen des Arbeitgebers	Davon		Anteil der übrigen Sozialaufwendungen an den Sozialaufwendungen des Arbeitgebers
				gesetzliche Sozialauf- wendungen	übrige Sozialauf- wendungen	
				Anzahl	1000 EUR	
L	Grundstücks- und Wohnungswesen	4 824	31 396	28 749	2 647	8,4
68	Grundstücks- und Wohnungswesen	4 824	31 396	28 749	2 647	8,4
68.1	Kauf und Verkauf von eigenen Immobilien	97	492	480	12	2,4
68.2	Vermietung, Verpachtung von eigenen oder geleasteten Immobilien	3 699	24 581	22 385	2 196	8,9
68.3	Vermittlung und Verwaltung von Immobilien für Dritte	1 029	6 323	5 885	439	6,9
M	Erbringung von freiberuflichen, wissenschaftlichen und technischen Dienstleistungen	23 949	91 975	81 204	10 772	11,7
69	Rechts- und Steuerberatung, Wirtschaftsprüfung	4 083	17 246	14 658	2 587	15,0
69.1	Rechtsberatung	1 383	5 167	4 804	363	7,0
69.2	Wirtschaftsprüfung und Steuerberatung; Buchführung	2 700	12 078	9 854	2 224	18,4
70	Verwaltung und Führung von Unternehmen und Betrieben; Unternehmensberatung	1 314	8 771	7 420	1 351	15,4
70.1	Verwaltung und Führung von Unternehmen und Betrieben	1 095	7 785	6 521	1 264	16,2
70.2	Public-Relations- und Unternehmensberatung	220	986	899	87	8,8
71	Architektur- und Ingenieurbüros; technische, physikalische und chemische Untersuchung	6 537	40 014	35 596	4 418	11,0
71.1	Architektur- und Ingenieurbüros	5 424	33 704	29 782	3 922	11,6
71.2	technische, physikalische und chemische Untersuchung	1 113	6 311	5 815	496	7,9
72	Forschung und Entwicklung	2 401	14 717	13 419	1 299	8,8
72.1	Forschung und Entwicklung im Bereich Natur-, Ingenieur-, Agrarwissenschaften und Medizin	2 401	14 717	13 419	1 299	8,8
72.2	Forschung und Entwicklung im Bereich Rechts-, Wirtschafts- und Sozialwissenschaften sowie im Bereich Sprach-, Kultur- und Kunstwissenschaften	-	-	-	-	-
73	Werbung und Marktforschung	8 460	5 890	5 443	447	7,6
73.1	Werbung	8 417	5 714	5 286	428	7,5
73.2	Markt- und Meinungsforschung	43	176	156	20	11,1
74	Sonstige freiberufliche, wissenschaftliche und technische Tätigkeiten	877	4 538	3 974	564	12,4
74.1	Ateliers für Textil-, Schmuck-, Grafik- u.ä. Design	94	413	348	65	15,7
74.2	Fotografie und Fotolabors
74.3	Übersetzen und Dolmetschen
74.9	sonstige freiberufliche, wissenschaftliche und technische Tätigkeiten a.n.g.	597	3 397	2 942	454	13,4
75	Veterinärwesen	277	799	694	105	13,2

Noch: 3. Unternehmen oder Einrichtungen mit einem Umsatz von 250 000 EUR und mehr im Jahr 2010
 Noch: 3.5 Abhängig Beschäftigte und Sozialaufwendungen des Arbeitgebers nach Wirtschaftszweigen

WZ 2008	Wirtschaftszweig	Abhängig Beschäftigte am 30. September	Sozialauf- wendungen des Arbeitgebers	Davon		Anteil der übrigen Sozialaufwendungen an den Sozialaufwendungen des Arbeitgebers
				gesetzliche Sozialauf- wendungen	übrige Sozialauf- wendungen	
		Anzahl	1000 EUR			%
N	Erbringung von sonstigen wirtschaftlichen Dienstleistungen	34 590	102 030	92 392	9 638	9,4
77	Vermietung von beweglichen Sachen	756	3 278	2 916	362	11,0
77.1	Vermietung von Kraftwagen	182	521	489	33	6,3
77.2	Vermietung von Gebrauchsgütern
77.3	Vermietung von Maschinen, Geräten und sonstigen beweglichen Sachen	411	2 135	1 841	294	13,8
77.4	Leasing von nichtfinanziellen immateriellen Vermögens- gegenständen (ohne Copyrights)
78	Vermittlung und Überlassung von Arbeitskräften	12 777	39 484	36 438	3 046	7,7
78.1	Vermittlung von Arbeitskräften	1 401	4 310	4 100	210	4,9
78.2	befristete Überlassung von Arbeitskräften	8 229	24 950	22 849	2 101	8,4
78.3	sonstige Überlassung von Arbeitskräften	3 148	10 224	9 489	735	7,2
79	Reisebüros, Reiseveranstalter und Erbringung sonstiger Reservierungsdienstleistungen	647	2 232	1 906	327	14,6
79.1	Reisebüros und Reiseveranstalter
79.9	Erbringung sonstiger Reservierungsdienstleistungen
80	Wach- und Sicherheitsdienste sowie Detekteien	3 881	10 584	9 748	837	7,9
80.1	private Wach- und Sicherheitsdienste	3 718	10 226	9 441	785	7,7
80.2	Sicherheitsdienste mithilfe von Überwachungs- und Alarmsystemen
80.3	Detekteien
81	Gebäudebetreuung; Garten- und Landschaftsbau	11 451	27 002	25 110	1 893	7,0
81.1	Hausmeisterdienste	715	2 102	1 997	106	5,0
81.2	Reinigung von Gebäuden, Straßen und Verkehrsmitteln	9 102	18 058	17 167	891	4,9
81.3	Garten- und Landschaftsbau sowie Erbringung von sonstigen gärtnerischen Dienstleistungen	1 634	6 841	5 945	896	13,1
82	Erbringung von wirtschaftlichen Dienstleistungen für Unternehmen und Privatpersonen a.n.g.	5 078	19 449	16 275	3 175	16,3
82.1	Sekretariats- und Schreibdienste, Copy-Shops
82.2	Call Center	973	3 708	2 392	1 316	35,5
82.3	Messe-, Ausstellungs- und Kongressveranstalter
82.9	Erbringung sonstiger wirtschaftlicher Dienstleistungen für Unternehmen und Privatpersonen	3 893	14 898	13 129	1 769	11,9
S	Erbringung von sonstigen Dienstleistungen					
95	Reparatur von Datenverarbeitungsgeräten und Gebrauchsgütern	412	1 865	1 705	160	8,6
95.1	Reparatur von Datenverarbeitungs- und Telekommunikationsgeräten	249	1 130	1 031	99	8,8
95.2	Reparatur von Gebrauchsgütern	163	735	674	61	8,3

Noch: 3. Unternehmen oder Einrichtungen mit einem Umsatz von 250 000 EUR und mehr im Jahr 2010

3.6 Umsatz und Aufwendungen nach Wirtschaftszweigen

WZ 2008	Wirtschaftszweig	Umsatz insgesamt ¹⁾	Aufwendungen		Anteil		
			insgesamt	davon		des Material- aufwandes ²⁾ an den Aufwendungen insgesamt	des Personal- aufwandes an den Aufwendungen insgesamt
				Material- aufwand ²⁾	Personal- aufwand		
1000 EUR					%		
H	Verkehr und Lagerei	2 092 220	1 812 006	1 270 323	541 683	70,1	29,9
49	Landverkehr und Transport in Rohrfernleitungen	1 480 917	1 285 165	911 077	374 088	70,9	29,1
49.1	Personenbeförderung im Eisenbahnfernverkehr
49.2	Güterbeförderung im Eisenbahnverkehr	22 718	18 581	15 195	3 386	81,8	18,2
49.3	sonstige Personenbeförderung im Landverkehr	318 630	299 197	170 631	128 567	57,0	43,0
49.4	Güterbeförderung im Straßenverkehr, Umzugstransporte	997 238	838 313	608 745	229 568	72,6	27,4
49.5	Transport in Rohrfernleitungen
50	Schifffahrt	1 398	815	449	366	55,1	44,9
50.1	Personenbeförderung in der See- und Küstenschifffahrt
50.2	Güterbeförderung in der See- und Küstenschifffahrt
50.3	Personenbeförderung in der Binnenschifffahrt
50.4	Güterbeförderung in der Binnenschifffahrt
51	Luftfahrt	9 370	11 937	6 588	5 348	55,2	44,8
51.1	Personenbeförderung in der Luftfahrt
51.2	Güterbeförderung in der Luftfahrt und Raumtransport
52	Lagerei sowie Erbringung von sonstigen Dienstleistungen für den Verkehr	503 894	429 998	295 490	134 508	68,7	31,3
52.1	Lagerei	94 984	79 220	37 219	42 001	47,0	53,0
52.2	Erbringung von sonstigen Dienstleistungen für den Verkehr	408 910	350 777	258 271	92 506	73,6	26,4
53	Post-, Kurier- und Expressdienste	96 641	84 092	56 718	27 373	67,4	32,6
53.1	Postdienste von Universaldienstleistungsanbietern
53.2	sonstige Post-, Kurier- und Expressdienste	96 641	84 092	56 718	27 373	67,4	32,6
J	Information und Kommunikation	796 635	695 939	428 637	267 303	61,6	38,4
58	Verlagswesen	276 827	254 024	197 113	56 911	77,6	22,4
58.1	Verlegen von Büchern und Zeitschriften; sonstiges Verlagswesen (ohne Software)	276 827	254 024	197 113	56 911	77,6	22,4
58.2	Verlegen von Software
59	Herstellung, Verleih und Vertrieb von Filmen und Fernsehprogrammen; Kinos; Tonstudios und Verlegen von Musik
59.1	Herstellung von Filmen und Fernsehprogrammen, deren Verleih und Vertrieb; Kinos
59.2	Tonstudios; Herstellung von Hörfunkbeiträgen; Verlegen von bespielten Tonträgern und Musikalien
60	Rundfunkveranstalter
60.1	Hörfunkveranstalter
60.2	Fernsehveranstalter
61	Telekommunikation	42 020	34 700	25 570	9 129	73,7	26,3
61.1	leitungsgebundene Telekommunikation	35 716	28 941	21 608	7 333	74,7	25,3
61.2	drahtlose Telekommunikation
61.3	Satellitentelekommunikation
61.9	sonstige Telekommunikation	6 304	5 759	3 962	1 796	68,8	31,2
62	Erbringung von Dienstleistungen der Informationstechnologie	348 662	301 273	148 423	152 851	49,3	50,7
63	Informationsdienstleistungen	86 378	73 435	36 539	36 896	49,8	50,2
63.1	Datenverarbeitung, Hosting und damit verbundene Tätigkeiten; Webportale	29 477	22 400	7 844	14 556	35,0	65,0
63.9	Erbringung von sonstigen Informationsdienstleistungen	56 900	51 035	28 695	22 340	56,2	43,8

1) Summe von Umsatz und sonstigen betrieblichen Erträgen - 2) Aufwendungen für bezogene Waren, Dienstleistungen, Roh-, Hilfs- und Betriebsstoffe sowie sonstige betriebliche Aufwendungen

Noch: 3. Unternehmen oder Einrichtungen mit einem Umsatz von 250 000 EUR und mehr im Jahr 2010
 Noch: 3.6 Umsatz und Aufwendungen nach Wirtschaftszweigen

WZ 2008	Wirtschaftszweig	Umsatz insgesamt ¹⁾	Aufwendungen			Anteil	
			insgesamt	davon		des Material- aufwandes ²⁾ an den Aufwendungen insgesamt	des Personal- aufwandes an den Aufwendungen insgesamt
				Material- aufwand ²⁾	Personal- aufwand		
1000 EUR						%	
L	Grundstücks- und Wohnungswesen	1 783 133	973 376	796 883	176 493	81,9	18,1
68	Grundstücks- und Wohnungswesen	1 783 133	973 376	796 883	176 493	81,9	18,1
68.1	Kauf und Verkauf von eigenen Immobilien	51 283	29 420	26 287	3 134	89,3	10,7
68.2	Vermietung, Verpachtung von eigenen oder geleasteten Immobilien	1 584 012	837 921	701 573	136 349	83,7	16,3
68.3	Vermittlung und Verwaltung von Immobilien für Dritte	147 838	106 035	69 024	37 011	65,1	34,9
M	Erbringung von freiberuflichen, wissenschaftlichen und technischen Dienstleistungen	1 440 621	1 153 174	615 636	537 538	53,4	46,6
69	Rechts- und Steuerberatung, Wirtschaftsprüfung	248 875	164 687	64 766	99 921	39,3	60,7
69.1	Rechtsberatung	100 191	53 915	25 364	28 551	47,0	53,0
69.2	Wirtschaftsprüfung und Steuerberatung; Buchführung	148 684	110 772	39 402	71 370	35,6	64,4
70	Verwaltung und Führung von Unternehmen und Betrieben; Unternehmensberatung	143 393	126 406	72 812	53 594	57,6	42,4
70.1	Verwaltung und Führung von Unternehmen und Betrieben	109 864	101 098	55 309	45 789	54,7	45,3
70.2	Public-Relations- und Unternehmensberatung	33 528	25 308	17 503	7 805	69,2	30,8
71	Architektur- und Ingenieurbüros; technische, physikalische und chemische Untersuchung	622 149	477 237	246 498	230 739	51,7	48,3
71.1	Architektur- und Ingenieurbüros	548 984	412 162	219 486	192 675	53,3	46,7
71.2	technische, physikalische und chemische Untersuchung	73 165	65 075	27 012	38 063	41,5	58,5
72	Forschung und Entwicklung	194 548	195 273	107 383	87 890	55,0	45,0
72.1	Forschung und Entwicklung im Bereich Natur-, Ingenieur-, Agrarwissenschaften und Medizin	194 548	195 273	107 383	87 890	55,0	45,0
72.2	Forschung und Entwicklung im Bereich Rechts-, Wirtschafts- und Sozialwissenschaften sowie im Bereich Sprach-, Kultur- und Kunstwissenschaften	-	-	-	-	-	-
73	Werbung und Marktforschung	121 410	101 826	67 184	34 642	66,0	34,0
73.1	Werbung	117 661	98 469	64 979	33 490	66,0	34,0
73.2	Markt- und Meinungsforschung	3 749	3 357	2 205	1 152	65,7	34,3
74	Sonstige freiberufliche, wissenschaftliche und technische Tätigkeiten	82 407	69 779	42 957	26 822	61,6	38,4
74.1	Ateliers für Textil-, Schmuck-, Grafik- u.ä. Design	8 306	6 296	3 935	2 361	62,5	37,5
74.2	Fotografie und Fotolabors
74.3	Übersetzen und Dolmetschen
74.9	sonstige freiberufliche, wissenschaftliche und technische Tätigkeiten a.n.g.	37 455	31 170	11 050	20 120	35,5	64,5
75	Veterinärwesen	27 841	17 966	14 036	3 931	78,1	21,9

1) Summe von Umsatz und sonstigen betrieblichen Erträgen - 2) Aufwendungen für bezogene Waren, Dienstleistungen, Roh-, Hilfs- und Betriebsstoffe sowie sonstige betriebliche Aufwendungen

Noch: 3. Unternehmen oder Einrichtungen mit einem Umsatz von 250 000 EUR und mehr im Jahr 2010
 Noch: 3.6 Umsatz und Aufwendungen nach Wirtschaftszweigen

WZ 2008	Wirtschaftszweig	Umsatz insgesamt ¹⁾	Aufwendungen		Anteil		
			insgesamt	davon		des Material- aufwandes ²⁾ an den Aufwendungen insgesamt	des Personal- aufwandes an den Aufwendungen insgesamt
				Material- aufwand ²⁾	Personal- aufwand		
1000 EUR					%		
N	Erbringung von sonstigen wirtschaftlichen Dienstleistungen	1 185 986	1 012 098	464 172	547 926	45,9	54,1
77	Vermietung von beweglichen Sachen	107 300	68 434	50 019	18 415	73,1	26,9
77.1	Vermietung von Kraftwagen	18 634	11 281	8 644	2 637	76,6	23,4
77.2	Vermietung von Gebrauchsgütern
77.3	Vermietung von Maschinen, Geräten und sonstigen beweglichen Sachen	64 435	39 547	27 762	11 785	70,2	29,8
77.4	Leasing von nichtfinanziellen immateriellen Vermögensgegenständen (ohne Copyrights)
78	Vermittlung und Überlassung von Arbeitskräften	288 736	261 238	50 603	210 635	19,4	80,6
78.1	Vermittlung von Arbeitskräften	41 753	34 812	9 088	25 724	26,1	73,9
78.2	befristete Überlassung von Arbeitskräften	184 352	168 431	33 360	135 070	19,8	80,2
78.3	sonstige Überlassung von Arbeitskräften	62 632	57 996	8 155	49 841	14,1	85,9
79	Reisebüros, Reiseveranstalter und Erbringung sonstiger Reservierungsdienstleistungen	71 043	56 058	42 676	13 383	76,1	23,9
79.1	Reisebüros und Reiseveranstalter
79.9	Erbringung sonstiger Reservierungsdienstleistungen
80	Wach- und Sicherheitsdienste sowie Detekteien	97 850	90 180	30 599	59 580	33,9	66,1
80.1	private Wach- und Sicherheitsdienste	91 865	85 536	27 799	57 736	32,5	67,5
80.2	Sicherheitsdienste mithilfe von Überwachungs- und Alarmsystemen
80.3	Detekteien
81	Gebäudebetreuung; Garten- und Landschaftsbau	310 501	268 569	127 733	140 837	47,6	52,4
81.1	Hausmeisterdienste	34 774	29 898	18 993	10 906	63,5	36,5
81.2	Reinigung von Gebäuden, Straßen und Verkehrsmitteln	178 443	157 567	61 840	95 727	39,2	60,8
81.3	Garten- und Landschaftsbau sowie Erbringung von sonstigen gärtnerischen Dienstleistungen	97 284	81 104	46 900	34 204	57,8	42,2
82	Erbringung von wirtschaftlichen Dienstleistungen für Unternehmen und Privatpersonen a.n.g.	310 555	267 618	162 542	105 076	60,7	39,3
82.1	Sekretariats- und Schreibdienste, Copy-Shops
82.2	Call Center	26 894	22 956	7 101	15 855	30,9	69,1
82.3	Messe-, Ausstellungs- und Kongressveranstalter
82.9	Erbringung sonstiger wirtschaftlicher Dienstleistungen für Unternehmen und Privatpersonen	258 005	222 279	138 482	83 797	62,3	37,7
S	Erbringung von sonstigen Dienstleistungen						
95	Reparatur von Datenverarbeitungsgeräten und Gebrauchsgütern	42 774	35 181	24 377	10 804	69,3	30,7
95.1	Reparatur von Datenverarbeitungs- und Telekommunikationsgeräten	27 136	22 659	15 621	7 039	68,9	31,1
95.2	Reparatur von Gebrauchsgütern	15 638	12 521	8 756	3 765	69,9	30,1

1) Summe von Umsatz und sonstigen betrieblichen Erträgen - 2) Aufwendungen für bezogene Waren, Dienstleistungen, Roh-, Hilfs- und Betriebsstoffe sowie sonstige betriebliche Aufwendungen

Noch: 3. Unternehmen oder Einrichtungen
3.7 Materialaufwand

WZ 2008	Wirtschaftszweig	Materialaufwand ¹⁾					
		insgesamt	davon				
			Aufwendungen für			sonstige betriebliche Aufwendungen und bezogene Dienstleistungen (nicht zum Wiederverkauf)	
			bezogene Waren und Dienstleistungen zum Wiederverkauf in unverändertem Zustand	Roh-, Hilfs- und Betriebsstoffe	zusammen	Mieten, Pachten und Leasing	Leiharbeiter
1000 EUR							
H	Verkehr und Lagerei	1 270 323	312 865	445 332	512 126	99 750	13 892
49	Landverkehr und Transport in Rohrfernleitungen	911 077	206 722	352 906	351 450	74 447	6 137
49.1	Personenbeförderung im Eisenbahnfernverkehr
49.2	Güterbeförderung im Eisenbahnverkehr	15 195	2 876	5 865	6 454	4 388	503
49.3	sonstige Personenbeförderung im Landverkehr	170 631	17 062	60 833	92 736	18 692	2 356
49.4	Güterbeförderung im Straßenverkehr, Umzugstransporte	608 745	86 972	276 655	245 118	50 442	3 153
49.5	Transport in Rohrfernleitungen
50	Schifffahrt	449	-	297	152	112	-
50.1	Personenbeförderung in der See- und Küstenschifffahrt	-	-	-	-	-	-
50.2	Güterbeförderung in der See- und Küstenschifffahrt	-	-	-	-	-	-
50.3	Personenbeförderung in der Binnenschifffahrt
50.4	Güterbeförderung in der Binnenschifffahrt
51	Luftfahrt	6 588	2 486	1 173	2 929	158	72
51.1	Personenbeförderung in der Luftfahrt
51.2	Güterbeförderung in der Luftfahrt und Raumtransport
52	Lagerei sowie Erbringung von sonstigen Dienstleistungen für den Verkehr	295 490	79 254	71 183	145 054	22 259	7 172
52.1	Lagerei	37 219	980	14 803	21 437	3 762	3 969
52.2	Erbringung von sonstigen Dienstleistungen für den Verkehr	258 271	78 274	56 380	123 617	18 497	3 203
53	Post-, Kurier- und Expressdienste	56 718	24 403	19 773	12 542	2 774	512
53.1	Postdienste von Universaldienstleistungsanbietern	-	-	-	-	-	-
53.2	sonstige Post-, Kurier- und Expressdienste	56 718	24 403	19 773	12 542	2 774	512
J	Information und Kommunikation	428 637	103 419	44 723	280 495	28 058	2 525
58	Verlagswesen	197 113	9 037	19 399	168 677	2 828	279
58.1	Verlegen von Büchern und Zeitschriften; sonstiges Verlagswesen (ohne Software)	197 113	9 037	19 399	168 677	2 828	279
58.2	Verlegen von Software	-	-	-	-	-	-
59	Herstellung, Verleih und Vertrieb von Filmen und Fernsehprogrammen; Kinos; Tonstudios und Verlegen von Musik
59.1	Herstellung von Filmen und Fernsehprogrammen, deren Verleih und Vertrieb; Kinos
59.2	Tonstudios; Herstellung von Hörfunkbeiträgen; Verlegen von bespielten Tonträgern und Musikalien
60	Rundfunkveranstalter
60.1	Hörfunkveranstalter
60.2	Fernsehveranstalter	-	-	-	-	-	-
61	Telekommunikation	25 570	8 130	7 252	10 189	3 987	1
61.1	leitungsgebundene Telekommunikation	21 608	6 098	7 164	8 346	3 667	1
61.2	drahtlose Telekommunikation	-	-	-	-	-	-
61.3	Satellitentelekommunikation	-	-	-	-	-	-
61.9	sonstige Telekommunikation	3 962	2 032	88	1 842	320	-
62	Erbringung von Dienstleistungen der Informationstechnologie	148 423	65 856	12 272	70 295	15 640	1 687
63	Informationsdienstleistungen	36 539	16 416	5 188	14 935	2 580	557
63.1	Datenverarbeitung, Hosting und damit verbundene Tätigkeiten; Webportale	7 844	2 746	728	4 370	1 021	178
63.9	Erbringung von sonstigen Informationsdienstleistungen	28 695	13 670	4 461	10 564	1 560	379

1) Aufwendungen für bezogene Waren und Dienstleistungen, Roh-, Hilfs- und Betriebsstoffe sowie sonstige betriebliche Aufwendungen

mit einem Umsatz von 250 000 EUR und mehr im Jahr 2010
nach Wirtschaftszweigen

Anteil				WZ 2008
der bezogenen Waren und Dienstleistungen zum Wiederverkauf in unverändertem Zustand am Materialaufwand ¹⁾	der Roh-, Hilfs- und Betriebsstoffe am Materialaufwand ¹⁾	der sonstigen betrieblichen Aufwendungen und bezogenen Dienstleistungen (nicht zum Wiederverkauf) am Materialaufwand ¹⁾	Anteil der Aufwendungen für Leiharbeitnehmer an den sonstigen betrieblichen Aufwendungen und bezogenen Dienstleistungen (nicht zum Wiederverkauf)	
%				
24,6	35,1	40,3	2,7	H
22,7	38,7	38,6	1,7	49
.	.	.	.	49.1
18,9	38,6	42,5	7,8	49.2
10,0	35,7	54,3	2,5	49.3
14,3	45,4	40,3	1,3	49.4
.	.	.	.	49.5
.	66,2	33,8	.	50
.	.	.	.	50.1
.	.	.	.	50.2
.	.	.	.	50.3
.	.	.	.	50.4
37,7	17,8	44,5	2,4	51
.	.	.	.	51.1
.	.	.	.	51.2
26,8	24,1	49,1	4,9	52
2,6	39,8	57,6	18,5	52.1
30,3	21,8	47,9	2,6	52.2
43,0	34,9	22,1	4,1	53
.	.	.	.	53.1
43,0	34,9	22,1	4,1	53.2
24,1	10,4	65,4	0,9	J
4,6	9,8	85,6	0,2	58
4,6	9,8	85,6	0,2	58.1
.	.	.	.	58.2
.	.	.	.	59
.	.	.	.	59.1
.	.	.	.	59.2
.	.	.	.	60
.	.	.	.	60.1
.	.	.	.	60.2
31,8	28,4	39,8	0,0	61
28,2	33,2	38,6	0,0	61.1
.	.	.	.	61.2
.	.	.	.	61.3
51,3	2,2	46,5	.	61.9
44,4	8,3	47,4	2,4	62
44,9	14,2	40,9	3,7	63
35,0	9,3	55,7	4,1	63.1
47,6	15,5	36,8	3,6	63.9

Noch: 3. Unternehmen oder Einrichtungen
Noch: 3.7 Materialaufwand

WZ 2008	Wirtschaftszweig	Materialaufwand ¹⁾					
		insgesamt	davon				
			Aufwendungen für			sonstige betriebliche Aufwendungen und bezogene Dienstleistungen (nicht zum Wiederverkauf)	
			bezogene Waren und Dienstleistungen zum Wiederverkauf in unverändertem Zustand	Roh-, Hilfs- und Betriebsstoffe	zusammen	darunter Aufwendungen für	
			Mieten, Pachten und Leasing	Leiharbeiter			
1000 EUR							
L	Grundstücks- und Wohnungswesen	796 883	396 719	56 733	343 431	24 013	340
68	Grundstücks- und Wohnungswesen	796 883	396 719	56 733	343 431	24 013	340
68.1	Kauf und Verkauf von eigenen Immobilien	26 287	13 331	1 261	11 694	733	-
68.2	Vermietung, Verpachtung von eigenen oder geleasteten Immobilien	701 573	357 919	39 343	304 311	20 311	227
68.3	Vermittlung und Verwaltung von Immobilien für Dritte	69 024	25 469	16 129	27 426	2 969	113
M	Erbringung von freiberuflichen, wissenschaftlichen und technischen Dienstleistungen	615 636	214 116	99 388	302 132	55 733	5 337
69	Rechts- und Steuerberatung, Wirtschaftsprüfung	64 766	2 510	1 041	61 215	14 232	22
69.1	Rechtsberatung	25 364	742	736	23 886	5 910	0
69.2	Wirtschaftsprüfung und Steuerberatung; Buchführung	39 402	1 767	305	37 329	8 322	21
70	Verwaltung und Führung von Unternehmen und Betrieben; Unternehmensberatung	72 812	20 000	5 813	46 999	12 215	420
70.1	Verwaltung und Führung von Unternehmen und Betrieben	55 309	10 586	5 400	39 323	11 329	215
70.2	Public-Relations- und Unternehmensberatung	17 503	9 414	413	7 677	886	206
71	Architektur- und Ingenieurbüros; technische, physikalische und chemische Untersuchung	246 498	124 856	16 476	105 166	18 412	2 554
71.1	Architektur- und Ingenieurbüros	219 486	120 842	13 475	85 169	16 092	1 693
71.2	technische, physikalische und chemische Untersuchung	27 012	4 014	3 002	19 996	2 320	861
72	Forschung und Entwicklung	107 383	8 674	61 557	37 153	4 808	937
72.1	Forschung und Entwicklung im Bereich Natur-, Ingenieur-, Agrarwissenschaften und Medizin	107 383	8 674	61 557	37 153	4 808	937
72.2	Forschung und Entwicklung im Bereich Rechts-, Wirtschafts- und Sozialwissenschaften sowie im Bereich Sprach-, Kultur- und Kunstwissenschaften	-	-	-	-	-	-
73	Werbung und Marktforschung	67 184	38 972	3 085	25 127	3 574	1 253
73.1	Werbung	64 979	37 681	3 085	24 213	3 450	1 253
73.2	Markt- und Meinungsforschung	2 205	1 291	-	914	123	-
74	Sonstige freiberufliche, wissenschaftliche und technische Tätigkeiten	42 957	13 672	7 598	21 687	1 960	150
74.1	Ateliers für Textil-, Schmuck-, Grafik- u.ä. Design	3 935	2 190	487	1 258	289	56
74.2	Fotografie und Fotolabors
74.3	Übersetzen und Dolmetschen
74.9	sonstige freiberufliche, wissenschaftliche und technische Tätigkeiten a.n.g.	11 050	1 816	306	8 928	1 439	95
75	Veterinärwesen	14 036	5 434	3 818	4 785	532	-

1) Aufwendungen für bezogene Waren und Dienstleistungen, Roh-, Hilfs- und Betriebsstoffe sowie sonstige betriebliche Aufwendungen

mit einem Umsatz von 250 000 EUR und mehr im Jahr 2010
nach Wirtschaftszweigen

Anteil				WZ 2008
der bezogenen Waren und Dienstleistungen zum Wiederverkauf in unverändertem Zustand am Materialaufwand ¹⁾	der Roh-, Hilfs- und Betriebsstoffe am Materialaufwand ¹⁾	der sonstigen betrieblichen Aufwendungen und bezogenen Dienstleistungen (nicht zum Wiederverkauf) am Materialaufwand ¹⁾	Anteil der Aufwendungen für Leiharbeitnehmer an den sonstigen betrieblichen Aufwendungen und bezogenen Dienstleistungen (nicht zum Wiederverkauf)	
%				
49,8	7,1	43,1	0,1	L
49,8	7,1	43,1	0,1	68
50,7	4,8	44,5	-	68.1
51,0	5,6	43,4	0,1	68.2
36,9	23,4	39,7	0,4	68.3
34,8	16,1	49,1	1,8	M
3,9	1,6	94,5	0,0	69
2,9	2,9	94,2	0,0	69.1
4,5	0,8	94,7	0,1	69.2
27,5	8,0	64,5	0,9	70
19,1	9,8	71,1	0,5	70.1
53,8	2,4	43,9	2,7	70.2
50,7	6,7	42,7	2,4	71
55,1	6,1	38,8	2,0	71.1
14,9	11,1	74,0	4,3	71.2
8,1	57,3	34,6	2,5	72
8,1	57,3	34,6	2,5	72.1
-	-	-	-	72.2
58,0	4,6	37,4	5,0	73
58,0	4,7	37,3	5,2	73.1
58,6	-	41,4	-	73.2
31,8	17,7	50,5	0,7	74
55,7	12,4	32,0	4,4	74.1
.	.	.	.	74.2
.	.	.	.	74.3
16,4	2,8	80,8	1,1	74.9
38,7	27,2	34,1	-	75

Noch: 3. Unternehmen oder Einrichtungen
Noch: 3.7 Materialaufwand

WZ 2008	Wirtschaftszweig	Materialaufwand ¹⁾					
		insgesamt	davon				
			Aufwendungen für				Leiharbeiter
			bezogene Waren und Dienstleistungen zum Wiederverkauf in unverändertem Zustand	Roh-, Hilfs- und Betriebsstoffe	sonstige betriebliche Aufwendungen und bezogene Dienstleistungen (nicht zum Wiederverkauf)		
		zusammen	darunter Aufwendungen für				
		Mieten, Pachten und Leasing					
1000 EUR							
N	Erbringung von sonstigen wirtschaftlichen Dienstleistungen	464 172	147 720	84 236	232 215	37 161	3 386
77	Vermietung von beweglichen Sachen	50 019	16 448	6 724	26 847	6 575	3
77.1	Vermietung von Kraftwagen	8 644	2 394	1 001	5 248	2 210	3
77.2	Vermietung von Gebrauchsgütern
77.3	Vermietung von Maschinen, Geräten und sonstigen beweglichen Sachen	27 762	8 109	4 797	14 856	3 444	-
77.4	Leasing von nichtfinanziellen immateriellen Vermögensgegenständen (ohne Copyrights)
78	Vermittlung und Überlassung von Arbeitskräften	50 603	12 657	975	36 971	3 516	238
78.1	Vermittlung von Arbeitskräften	9 088	3 319	89	5 680	765	-
78.2	befristete Überlassung von Arbeitskräften	33 360	5 716	386	27 258	2 001	196
78.3	sonstige Überlassung von Arbeitskräften	8 155	3 622	500	4 034	751	42
79	Reisebüros, Reiseveranstalter und Erbringung sonstiger Reservierungsdienstleistungen	42 676	25 304	2 442	14 929	1 528	-
79.1	Reisebüros und Reiseveranstalter
79.9	Erbringung sonstiger Reservierungsdienstleistungen
80	Wach- und Sicherheitsdienste sowie Detekteien	30 599	11 661	2 797	16 141	2 045	238
80.1	private Wach- und Sicherheitsdienste	27 799	10 357	2 348	15 094	1 902	230
80.2	Sicherheitsdienste mithilfe von Überwachungs- und Alarmsystemen
80.3	Detekteien
81	Gebäudebetreuung; Garten- und Landschaftsbau	127 733	33 860	37 419	56 454	9 994	890
81.1	Hausmeisterdienste	18 993	9 094	4 683	5 216	582	20
81.2	Reinigung von Gebäuden, Straßen und Verkehrsmitteln	61 840	13 269	17 510	31 061	5 756	852
81.3	Garten- und Landschaftsbau sowie Erbringung von sonstigen gärtnerischen Dienstleistungen	46 900	11 497	15 226	20 177	3 656	19
82	Erbringung von wirtschaftlichen Dienstleistungen für Unternehmen und Privatpersonen a.n.g.	162 542	47 791	33 879	80 872	13 503	2 017
82.1	Sekretariats- und Schreibdienste, Copy-Shops
82.2	Call Center	7 101	614	-	6 487	1 679	240
82.3	Messe-, Ausstellungs- und Kongressveranstalter
82.9	Erbringung sonstiger wirtschaftlicher Dienstleistungen für Unternehmen und Privatpersonen	138 482	39 647	32 025	66 810	11 391	1 610
S	Erbringung von sonstigen Dienstleistungen						
95	Reparatur von Datenverarbeitungsgeräten und Gebrauchsgütern	24 377	9 353	8 351	6 673	1 192	2
95.1	Reparatur von Datenverarbeitungs- und Telekommunikationsgeräten	15 621	4 948	6 593	4 081	658	2
95.2	Reparatur von Gebrauchsgütern	8 756	4 405	1 759	2 592	533	-

1) Aufwendungen für bezogene Waren und Dienstleistungen, Roh-, Hilfs- und Betriebsstoffe sowie sonstige betriebliche Aufwendungen

mit einem Umsatz von 250 000 EUR und mehr im Jahr 2010
nach Wirtschaftszweigen

Anteil				WZ 2008
der bezogenen Waren und Dienstleistungen zum Wiederverkauf in unverändertem Zustand am Materialaufwand ¹⁾	der Roh-, Hilfs- und Betriebsstoffe am Materialaufwand ¹⁾	der sonstigen betrieblichen Aufwendungen und bezogenen Dienstleistungen (nicht zum Wiederverkauf) am Materialaufwand ¹⁾	Anteil der Aufwendungen für Leiharbeitnehmer an den sonstigen betrieblichen Aufwendungen und bezogenen Dienstleistungen (nicht zum Wiederverkauf)	
%				
31,8	18,1	50,0	1,5	N
32,9	13,4	53,7	0,0	77
27,7	11,6	60,7	0,1	77.1
.	.	.	.	77.2
29,2	17,3	53,5	-	77.3
.	.	.	.	77.4
25,0	1,9	73,1	0,6	78
36,5	1,0	62,5	-	78.1
17,1	1,2	81,7	0,7	78.2
44,4	6,1	49,5	1,0	78.3
59,3	5,7	35,0	-	79
.	.	.	.	79.1
.	.	.	.	79.9
38,1	9,1	52,8	1,5	80
37,3	8,4	54,3	1,5	80.1
.	.	.	.	80.2
.	.	.	.	80.3
26,5	29,3	44,2	1,6	81
47,9	24,7	27,5	0,4	81.1
21,5	28,3	50,2	2,7	81.2
24,5	32,5	43,0	0,1	81.3
29,4	20,8	49,8	2,5	82
.	.	.	.	82.1
8,7	-	91,3	3,7	82.2
.	.	.	.	82.3
28,6	23,1	48,2	2,4	82.9
				S
38,4	34,3	27,4	0,0	95
31,7	42,2	26,1	0,0	95.1
50,3	20,1	29,6	-	95.2

Noch: 3. Unternehmen oder Einrichtungen
3.8 Umsatz und Materialaufwand

WZ 2008	Wirtschaftszweig	Umsatz insgesamt ¹⁾	Materialaufwand ²⁾			
			insgesamt	davon Aufwendungen für		
				bezogene Waren und Dienstleistungen zum Wiederverkauf in unverändertem Zustand	Roh-, Hilfs- und Betriebsstoffe	sonstige betriebliche Aufwendungen und bezogene Dienstleistungen (nicht zum Wiederverkauf)
1000 EUR						
H	Verkehr und Lagerei	2 092 220	1 270 323	312 865	445 332	512 126
49	Landverkehr und Transport in Rohrfernleitungen	1 480 917	911 077	206 722	352 906	351 450
49.1	Personenbeförderung im Eisenbahnfernverkehr
49.2	Güterbeförderung im Eisenbahnverkehr	22 718	15 195	2 876	5 865	6 454
49.3	sonstige Personenbeförderung im Landverkehr	318 630	170 631	17 062	60 833	92 736
49.4	Güterbeförderung im Straßenverkehr, Umzugstransporte	997 238	608 745	86 972	276 655	245 118
49.5	Transport in Rohrfernleitungen
50	Schifffahrt	1 398	449	-	297	152
50.1	Personenbeförderung in der See- und Küstenschifffahrt	-	-	-	-	-
50.2	Güterbeförderung in der See- und Küstenschifffahrt	-	-	-	-	-
50.3	Personenbeförderung in der Binnenschifffahrt
50.4	Güterbeförderung in der Binnenschifffahrt
51	Luftfahrt	9 370	6 588	2 486	1 173	2 929
51.1	Personenbeförderung in der Luftfahrt
51.2	Güterbeförderung in der Luftfahrt und Raumtransport
52	Lagerei sowie Erbringung von sonstigen Dienstleistungen für den Verkehr	503 894	295 490	79 254	71 183	145 054
52.1	Lagerei	94 984	37 219	980	14 803	21 437
52.2	Erbringung von sonstigen Dienstleistungen für den Verkehr	408 910	258 271	78 274	56 380	123 617
53	Post-, Kurier- und Expressdienste	96 641	56 718	24 403	19 773	12 542
53.1	Postdienste von Universaldienstleistungsanbietern	-	-	-	-	-
53.2	sonstige Post-, Kurier- und Expressdienste	96 641	56 718	24 403	19 773	12 542
J	Information und Kommunikation	796 635	428 637	103 419	44 723	280 495
58	Verlagswesen	276 827	197 113	9 037	19 399	168 677
58.1	Verlegen von Büchern und Zeitschriften; sonstiges Verlagswesen (ohne Software)	276 827	197 113	9 037	19 399	168 677
58.2	Verlegen von Software	-	-	-	-	-
59	Herstellung, Verleih und Vertrieb von Filmen und Fernsehprogrammen; Kinos; Tonstudios und Verlegen von Musik
59.1	Herstellung von Filmen und Fernsehprogrammen, deren Verleih und Vertrieb; Kinos
59.2	Tonstudios; Herstellung von Hörfunkbeiträgen; Verlegen von bespielten Tonträgern und Musikalien
60	Rundfunkveranstalter
60.1	Hörfunkveranstalter
60.2	Fernsehveranstalter	-	-	-	-	-
61	Telekommunikation	42 020	25 570	8 130	7 252	10 189
61.1	leitungsgebundene Telekommunikation	35 716	21 608	6 098	7 164	8 346
61.2	drahtlose Telekommunikation	-	-	-	-	-
61.3	Satellitentelekommunikation	-	-	-	-	-
61.9	sonstige Telekommunikation	6 304	3 962	2 032	88	1 842
62	Erbringung von Dienstleistungen der Informationstechnologie	348 662	148 423	65 856	12 272	70 295
63	Informationsdienstleistungen	86 378	36 539	16 416	5 188	14 935
63.1	Datenverarbeitung, Hosting und damit verbundene Tätigkeiten; Webportale	29 477	7 844	2 746	728	4 370
63.9	Erbringung von sonstigen Informationsdienstleistungen	56 900	28 695	13 670	4 461	10 564

1) Summe von Umsatz und sonstigen betrieblichen Erträgen - 2) Aufwendungen für bezogene Waren und Dienstleistungen, Roh-, Hilfs- und Betriebsstoffe

mit einem Umsatz von 250 000 EUR und mehr im Jahr 2010
nach Wirtschaftszweigen

Verhältnis des Materialaufwandes ²⁾	Verhältnis der Aufwendungen für			WZ 2008
	bezogene Waren und Dienstleistungen zum Wiederverkauf in unverändertem Zustand	Roh-, Hilfs- und Betriebsstoffe	sonstige betriebliche Aufwendungen und bezogene Dienstleistungen (nicht zum Wiederverkauf)	
zum Umsatz insgesamt ¹⁾				
%				
60,7	15,0	21,3	24,5	H
61,5	14,0	23,8	23,7	49
.	.	.	.	49.1
66,9	12,7	25,8	28,4	49.2
53,6	5,4	19,1	29,1	49.3
61,0	8,7	27,7	24,6	49.4
.	.	.	.	49.5
32,1	-	21,3	10,8	50
-	-	-	-	50.1
-	-	-	-	50.2
.	.	.	.	50.3
.	.	.	.	50.4
70,3	26,5	12,5	31,3	51
.	.	.	.	51.1
.	.	.	.	51.2
58,6	15,7	14,1	28,8	52
39,2	1,0	15,6	22,6	52.1
63,2	19,1	13,8	30,2	52.2
58,7	25,3	20,5	13,0	53
-	-	-	-	53.1
58,7	25,3	20,5	13,0	53.2
53,8	13,0	5,6	35,2	J
71,2	3,3	7,0	60,9	58
71,2	3,3	7,0	60,9	58.1
-	-	-	-	58.2
.	.	.	.	59
.	.	.	.	59.1
.	.	.	.	59.2
.	.	.	.	60
.	.	.	.	60.1
-	-	-	-	60.2
60,9	19,3	17,3	24,2	61
60,5	17,1	20,1	23,4	61.1
-	-	-	-	61.2
-	-	-	-	61.3
62,9	32,2	1,4	29,2	61.9
42,6	18,9	3,5	20,2	62
42,3	19,0	6,0	17,3	63
26,6	9,3	2,5	14,8	63.1
50,4	24,0	7,8	18,6	63.9

sowie sonstige betriebliche Aufwendungen

Noch: 3. Unternehmen oder Einrichtungen
Noch: 3.8 Umsatz und Materialaufwand

WZ 2008	Wirtschaftszweig	Umsatz insgesamt ¹⁾	Materialaufwand ²⁾			
			insgesamt	davon		
				Aufwendungen für		
				bezogene Waren und Dienstleistungen zum Wiederverkauf in unverändertem Zustand	Roh-, Hilfs- und Betriebsstoffe	sonstige betriebliche Aufwendungen und bezogene Dienstleistungen (nicht zum Wiederverkauf)
1000 EUR						
L	Grundstücks- und Wohnungswesen	1 783 133	796 883	396 719	56 733	343 431
68	Grundstücks- und Wohnungswesen	1 783 133	796 883	396 719	56 733	343 431
68.1	Kauf und Verkauf von eigenen Immobilien	51 283	26 287	13 331	1 261	11 694
68.2	Vermietung, Verpachtung von eigenen oder geleasteten Immobilien	1 584 012	701 573	357 919	39 343	304 311
68.3	Vermittlung und Verwaltung von Immobilien für Dritte	147 838	69 024	25 469	16 129	27 426
M	Erbringung von freiberuflichen, wissenschaftlichen und technischen Dienstleistungen	1 440 621	615 636	214 116	99 388	302 132
69	Rechts- und Steuerberatung, Wirtschaftsprüfung	248 875	64 766	2 510	1 041	61 215
69.1	Rechtsberatung	100 191	25 364	742	736	23 886
69.2	Wirtschaftsprüfung und Steuerberatung; Buchführung	148 684	39 402	1 767	305	37 329
70	Verwaltung und Führung von Unternehmen und Betrieben; Unternehmensberatung	143 393	72 812	20 000	5 813	46 999
70.1	Verwaltung und Führung von Unternehmen und Betrieben	109 864	55 309	10 586	5 400	39 323
70.2	Public-Relations- und Unternehmensberatung	33 528	17 503	9 414	413	7 677
71	Architektur- und Ingenieurbüros; technische, physikalische und chemische Untersuchung	622 149	246 498	124 856	16 476	105 166
71.1	Architektur- und Ingenieurbüros	548 984	219 486	120 842	13 475	85 169
71.2	technische, physikalische und chemische Untersuchung	73 165	27 012	4 014	3 002	19 996
72	Forschung und Entwicklung	194 548	107 383	8 674	61 557	37 153
72.1	Forschung und Entwicklung im Bereich Natur-, Ingenieur-, Agrarwissenschaften und Medizin	194 548	107 383	8 674	61 557	37 153
72.2	Forschung und Entwicklung im Bereich Rechts-, Wirtschafts- und Sozialwissenschaften sowie im Bereich Sprach-, Kultur- und Kunswissenschaften	-	-	-	-	-
73	Werbung und Marktforschung	121 410	67 184	38 972	3 085	25 127
73.1	Werbung	117 661	64 979	37 681	3 085	24 213
73.2	Markt- und Meinungsforschung	3 749	2 205	1 291	-	914
74	Sonstige freiberufliche, wissenschaftliche und technische Tätigkeiten	82 407	42 957	13 672	7 598	21 687
74.1	Ateliers für Textil-, Schmuck-, Grafik- u.ä. Design	8 306	3 935	2 190	487	1 258
74.2	Fotografie und Fotolabors
74.3	Übersetzen und Dolmetschen
74.9	sonstige freiberufliche, wissenschaftliche und technische Tätigkeiten a.n.g.	37 455	11 050	1 816	306	8 928
75	Veterinärwesen	27 841	14 036	5 434	3 818	4 785

1) Summe von Umsatz und sonstigen betrieblichen Erträgen - 2) Aufwendungen für bezogene Waren und Dienstleistungen, Roh-, Hilfs- und Betriebsstoffe

mit einem Umsatz von 250 000 EUR und mehr im Jahr 2010
nach Wirtschaftszweigen

Verhältnis des Materialaufwandes ²⁾	Verhältnis der Aufwendungen für			WZ 2008
	bezogene Waren und Dienstleistungen zum Wiederverkauf in unverändertem Zustand	Roh-, Hilfs- und Betriebsstoffe	sonstige betriebliche Aufwendungen und bezogene Dienstleistungen (nicht zum Wiederverkauf)	
zum Umsatz insgesamt ¹⁾				
%				
44,7	22,2	3,2	19,3	L
44,7	22,2	3,2	19,3	68
51,3	26,0	2,5	22,8	68.1
44,3	22,6	2,5	19,2	68.2
46,7	17,2	10,9	18,6	68.3
42,7	14,9	6,9	21,0	M
26,0	1,0	0,4	24,6	69
25,3	0,7	0,7	23,8	69.1
26,5	1,2	0,2	25,1	69.2
50,8	13,9	4,1	32,8	70
50,3	9,6	4,9	35,8	70.1
52,2	28,1	1,2	22,9	70.2
39,6	20,1	2,6	16,9	71
40,0	22,0	2,5	15,5	71.1
36,9	5,5	4,1	27,3	71.2
55,2	4,5	31,6	19,1	72
55,2	4,5	31,6	19,1	72.1
-	-	-	-	72.2
55,3	32,1	2,5	20,7	73
55,2	32,0	2,6	20,6	73.1
58,8	34,4	-	24,4	73.2
52,1	16,6	9,2	26,3	74
47,4	26,4	5,9	15,1	74.1
.	.	.	.	74.2
.	.	.	.	74.3
29,5	4,8	0,8	23,8	74.9
50,4	19,5	13,7	17,2	75

sowie sonstige betriebliche Aufwendungen

Noch: 3. Unternehmen oder Einrichtungen
Noch: 3.8 Umsatz und Materialaufwand

WZ 2008	Wirtschaftszweig	Umsatz insgesamt ¹⁾	Materialaufwand ²⁾			
			insgesamt	davon		
				Aufwendungen für		
				bezogene Waren und Dienstleistungen zum Wiederverkauf in unverändertem Zustand	Roh-, Hilfs- und Betriebsstoffe	sonstige betriebliche Aufwendungen und bezogene Dienstleistungen (nicht zum Wiederverkauf)
1000 EUR						
N	Erbringung von sonstigen wirtschaftlichen Dienstleistungen	1 185 986	464 172	147 720	84 236	232 215
77	Vermietung von beweglichen Sachen	107 300	50 019	16 448	6 724	26 847
77.1	Vermietung von Kraftwagen	18 634	8 644	2 394	1 001	5 248
77.2	Vermietung von Gebrauchsgütern
77.3	Vermietung von Maschinen, Geräten und sonstigen beweglichen Sachen	64 435	27 762	8 109	4 797	14 856
77.4	Leasing von nichtfinanziellen immateriellen Vermögensgegenständen (ohne Copyrights)
78	Vermittlung und Überlassung von Arbeitskräften	288 736	50 603	12 657	975	36 971
78.1	Vermittlung von Arbeitskräften	41 753	9 088	3 319	89	5 680
78.2	befristete Überlassung von Arbeitskräften	184 352	33 360	5 716	386	27 258
78.3	sonstige Überlassung von Arbeitskräften	62 632	8 155	3 622	500	4 034
79	Reisebüros, Reiseveranstalter und Erbringung sonstiger Reservierungsdienstleistungen	71 043	42 676	25 304	2 442	14 929
79.1	Reisebüros und Reiseveranstalter
79.9	Erbringung sonstiger Reservierungsdienstleistungen
80	Wach- und Sicherheitsdienste sowie Detekteien	97 850	30 599	11 661	2 797	16 141
80.1	private Wach- und Sicherheitsdienste	91 865	27 799	10 357	2 348	15 094
80.2	Sicherheitsdienste mithilfe von Überwachungs- und Alarmsystemen
80.3	Detekteien
81	Gebäudebetreuung; Garten- und Landschaftsbau	310 501	127 733	33 860	37 419	56 454
81.1	Hausmeisterdienste	34 774	18 993	9 094	4 683	5 216
81.2	Reinigung von Gebäuden, Straßen und Verkehrsmitteln	178 443	61 840	13 269	17 510	31 061
81.3	Garten- und Landschaftsbau sowie Erbringung von sonstigen gärtnerischen Dienstleistungen	97 284	46 900	11 497	15 226	20 177
82	Erbringung von wirtschaftlichen Dienstleistungen für Unternehmen und Privatpersonen a.n.g.	310 555	162 542	47 791	33 879	80 872
82.1	Sekretariats- und Schreibdienste, Copy-Shops
82.2	Call Center	26 894	7 101	614	.	6 487
82.3	Messe-, Ausstellungs- und Kongressveranstalter
82.9	Erbringung sonstiger wirtschaftlicher Dienstleistungen für Unternehmen und Privatpersonen	258 005	138 482	39 647	32 025	66 810
S	Erbringung von sonstigen Dienstleistungen					
95	Reparatur von Datenverarbeitungsgeräten und Gebrauchsgütern	42 774	24 377	9 353	8 351	6 673
95.1	Reparatur von Datenverarbeitungs- und Telekommunikationsgeräten	27 136	15 621	4 948	6 593	4 081
95.2	Reparatur von Gebrauchsgütern	15 638	8 756	4 405	1 759	2 592

1) Summe von Umsatz und sonstigen betrieblichen Erträgen - 2) Aufwendungen für bezogene Waren und Dienstleistungen, Roh-, Hilfs- und Betriebsstoffe

mit einem Umsatz von 250 000 EUR und mehr im Jahr 2010
nach Wirtschaftszweigen

Verhältnis des Materialaufwandes ²⁾	Verhältnis der Aufwendungen für			WZ 2008
	bezogene Waren und Dienstleistungen zum Wiederverkauf in unverändertem Zustand	Roh-, Hilfs- und Betriebsstoffe	sonstige betriebliche Aufwendungen und bezogene Dienstleistungen (nicht zum Wiederverkauf)	
zum Umsatz insgesamt ¹⁾				
%				
39,1	12,5	7,1	19,6	N
46,6	15,3	6,3	25,0	77
46,4	12,8	5,4	28,2	77.1
.	.	.	.	77.2
43,1	12,6	7,4	23,1	77.3
.	.	.	.	77.4
17,5	4,4	0,3	12,8	78
21,8	7,9	0,2	13,6	78.1
18,1	3,1	0,2	14,8	78.2
13,0	5,8	0,8	6,4	78.3
60,1	35,6	3,4	21,0	79
.	.	.	.	79.1
.	.	.	.	79.9
31,3	11,9	2,9	16,5	80
30,3	11,3	2,6	16,4	80.1
.	.	.	.	80.2
.	.	.	.	80.3
41,1	10,9	12,1	18,2	81
54,6	26,2	13,5	15,0	81.1
34,7	7,4	9,8	17,4	81.2
48,2	11,8	15,7	20,7	81.3
52,3	15,4	10,9	26,0	82
.	.	.	.	82.1
26,4	2,3	-	24,1	82.2
.	.	.	.	82.3
53,7	15,4	12,4	25,9	82.9
				S
57,0	21,9	19,5	15,6	95
57,6	18,2	24,3	15,0	95.1
56,0	28,2	11,2	16,6	95.2

sowie sonstige betriebliche Aufwendungen

Noch: 3. Unternehmen oder Einrichtungen
3.9 Umsatz und Bruttoanlageinvestitionen

WZ 2008	Wirtschaftszweig	Umsatz insgesamt ¹⁾	Brutto da				
			insgesamt	erworbene Sachanlagen für betriebliche Zwecke			
				zusammen	Betriebs- und Geschäftsaus- stattungen sowie Anlagen und Maschinen	Bauten	Grundstücke
1000							
H	Verkehr und Lagerei	2 092 220	199 897	195 928	177 714	15 668	2 547
49	Landverkehr und Transport in Rohrfernleitungen	1 480 917	160 581	158 521	149 618	7 403	1 500
49.1	Personenbeförderung im Eisenbahnfernverkehr
49.2	Güterbeförderung im Eisenbahnverkehr	22 718	866	866	676	190	.
49.3	sonstige Personenbeförderung im Landverkehr	318 630	56 864	56 225	51 218	4 516	491
49.4	Güterbeförderung im Straßenverkehr, Umzugstransporte	997 238	81 238	79 872	76 398	2 521	953
49.5	Transport in Rohrfernleitungen
50	Schifffahrt	1 398	1	1	1	.	.
50.1	Personenbeförderung in der See- und Küstenschifffahrt
50.2	Güterbeförderung in der See- und Küstenschifffahrt
50.3	Personenbeförderung in der Binnenschifffahrt
50.4	Güterbeförderung in der Binnenschifffahrt
51	Luftfahrt	9 370	5 384	5 372	675	4 697	.
51.1	Personenbeförderung in der Luftfahrt
51.2	Güterbeförderung in der Luftfahrt und Raumtransport
52	Lagerei sowie Erbringung von sonstigen Dienstleistungen für den Verkehr	503 894	28 980	28 709	24 326	3 380	1 003
52.1	Lagerei	94 984	4 439	4 417	4 168	201	48
52.2	Erbringung von sonstigen Dienstleistungen für den Verkehr	408 910	24 541	24 292	20 159	3 179	954
53	Post-, Kurier- und Expressdienste	96 641	4 949	3 325	3 093	188	44
53.1	Postdienste von Universaldienstleistungsanbietern
53.2	sonstige Post-, Kurier- und Expressdienste	96 641	4 949	3 325	3 093	188	44
J	Information und Kommunikation	796 635	37 830	28 818	23 599	4 859	360
58	Verlagswesen	276 827	2 486	2 269	2 256	11	1
58.1	Verlegen von Büchern und Zeitschriften; sonstiges Verlagswesen (ohne Software)	276 827	2 486	2 269	2 256	11	1
58.2	Verlegen von Software
59	Herstellung, Verleih und Vertrieb von Filmen und Fernsehprogrammen; Kinos; Tonstudios und Verlegen von Musik
59.1	Herstellung von Filmen und Fernsehprogrammen, deren Verleih und Vertrieb; Kinos
59.2	Tonstudios; Herstellung von Hörfunkbeiträgen; Verlegen von bespielten Tonträgern und Musikalien
60	Rundfunkveranstalter
60.1	Hörfunkveranstalter
60.2	Fernsehveranstalter
61	Telekommunikation	42 020	5 266	4 849	4 575	273	1
61.1	leitungsgebundene Telekommunikation	35 716	5 032	4 624	4 362	261	1
61.2	drahtlose Telekommunikation
61.3	Satellitentelekommunikation
61.9	sonstige Telekommunikation	6 304	234	225	213	12	.
62	Erbringung von Dienstleistungen der Informationstechnologie	348 662	23 033	15 544	10 611	4 575	358
63	Informationsdienstleistungen	86 378	2 785	2 178	2 178	.	.
63.1	Datenverarbeitung, Hosting und damit verbundene Tätigkeiten; Webportale	29 477	1 468	966	966	.	.
63.9	Erbringung von sonstigen Informationsdienstleistungen	56 900	1 316	1 212	1 212	.	.

1) Summe von Umsatz und sonstigen betrieblichen Erträgen - 2) In Abstimmung mit der Bundesnotarkammer vom 10.2.2000 wurde festgelegt,

mit einem Umsatz von 250 000 EUR und mehr im Jahr 2010
nach Wirtschaftszweigen

anlageinvestitionen					Verhältnis der Bruttoanlage- investitionen insgesamt zum Umsatz insgesamt ¹⁾	WZ 2008
von						
selbst erstellte Sachanlagen für betriebliche Zwecke	erworbene immaterielle Vermögensgegenstände	darunter erworbene Software	selbst erstellte immaterielle Vermögensgegenstände ²⁾	darunter selbst erstellte Software ²⁾		
EUR					%	
748	3 171	1 019	-	-	9,6	H
693	1 321	775	-	-	10,8	49
.	49.1
-	-	-	-	-	3,8	49.2
60	536	462	-	-	17,8	49.3
633	729	258	-	-	8,1	49.4
.	49.5
-	-	-	-	-	0,1	50
-	-	-	-	-	-	50.1
-	-	-	-	-	-	50.2
.	50.3
.	50.4
-	12	12	-	-	57,5	51
.	51.1
.	51.2
55	214	208	-	-	5,8	52
-	19	19	-	-	4,7	52.1
55	195	189	-	-	6,0	52.2
-	1 624	24	-	-	5,1	53
-	-	-	-	-	-	53.1
-	1 624	24	-	-	5,1	53.2
584	6 683	5 597	-	-	4,7	J
-	217	74	-	-	0,9	58
-	217	74	-	-	0,9	58.1
-	-	-	-	-	-	58.2
.	59
.	59.1
.	59.2
.	60
.	60.1
-	-	-	-	-	-	60.2
284	133	133	-	-	12,5	61
284	124	124	-	-	14,1	61.1
-	-	-	-	-	-	61.2
-	-	-	-	-	-	61.3
-	9	9	-	-	3,7	61.9
23	5 720	4 935	-	-	6,6	62
277	330	330	-	-	3,2	63
277	226	226	-	-	5,0	63.1
-	104	104	-	-	2,3	63.9

diese Ergebnisse nicht einzeln zu veröffentlichen.

Noch: 3. Unternehmen oder Einrichtungen
 Noch: 3.9 Umsatz und Bruttoanlageinvestitionen

WZ 2008	Wirtschaftszweig	Umsatz insgesamt ¹⁾	Brutto da				
			insgesamt	erworbene Sachanlagen für betriebliche Zwecke			
				zusammen	Betriebs- und Geschäftsaus- stattungen sowie Anlagen und Maschinen	Bauten	Grundstücke
1000							
L	Grundstücks- und Wohnungswesen	1 783 133	393 236	359 481	27 761	300 723	30 997
68	Grundstücks- und Wohnungswesen	1 783 133	393 236	359 481	27 761	300 723	30 997
68.1	Kauf und Verkauf von eigenen Immobilien	51 283	31 007	29 370	214	26 017	3 138
68.2	Vermietung, Verpachtung von eigenen oder geleasteten Immobilien	1 584 012	263 678	231 815	25 754	185 805	20 256
68.3	Vermittlung und Verwaltung von Immobilien für Dritte	147 838	98 550	98 296	1 792	88 901	7 603
M	Erbringung von freiberuflichen, wissenschaftlichen und technischen Dienstleistungen	1 440 621	89 801	83 386	61 610	18 800	2 977
69	Rechts- und Steuerberatung, Wirtschaftsprüfung	248 875	7 479	7 040	5 373	1 390	276
69.1	Rechtsberatung	100 191	2 290	2 099	1 569	492	39
69.2	Wirtschaftsprüfung und Steuerberatung; Buchführung	148 684	5 188	4 941	3 804	899	238
70	Verwaltung und Führung von Unternehmen und Betrieben; Unternehmensberatung	143 393	11 267	10 288	5 284	3 791	1 214
70.1	Verwaltung und Führung von Unternehmen und Betrieben	109 864	10 629	9 658	4 778	3 667	1 214
70.2	Public-Relations- und Unternehmensberatung	33 528	637	630	505	124	-
71	Architektur- und Ingenieurbüros; technische, physikalische und chemische Untersuchung	622 149	22 218	19 281	17 225	1 484	571
71.1	Architektur- und Ingenieurbüros	548 984	18 415	15 573	14 074	1 038	461
71.2	technische, physikalische und chemische Untersuchung	73 165	3 803	3 708	3 152	446	110
72	Forschung und Entwicklung	194 548	43 085	41 177	29 187	11 169	821
72.1	Forschung und Entwicklung im Bereich Natur-, Ingenieur-, Agrarwissenschaften und Medizin	194 548	43 085	41 177	29 187	11 169	821
72.2	Forschung und Entwicklung im Bereich Rechts-, Wirtschafts- und Sozialwissenschaften sowie im Bereich Sprach-, Kultur- und Kunstwissenschaften	-	-	-	-	-	-
73	Werbung und Marktforschung	121 410	2 700	2 605	1 742	772	90
73.1	Werbung	117 661	2 523	2 449	1 586	772	90
73.2	Markt- und Meinungsforschung	3 749	177	156	156	-	-
74	Sonstige freiberufliche, wissenschaftliche und technische Tätigkeiten	82 407	1 743	1 708	1 697	11	-
74.1	Ateliers für Textil-, Schmuck-, Grafik- u.ä. Design	8 306	236	207	197	10	-
74.2	Fotografie und Fotolabors
74.3	Übersetzen und Dolmetschen
74.9	sonstige freiberufliche, wissenschaftliche und technische Tätigkeiten a.n.g.	37 455	831	825	824	1	-
75	Veterinärwesen	27 841	1 311	1 288	1 101	182	5

1) Summe von Umsatz und sonstigen betrieblichen Erträgen - 2) In Abstimmung mit der Bundesnotarkammer vom 10.2.2000 wurde festgelegt,

mit einem Umsatz von 250 000 EUR und mehr im Jahr 2010
nach Wirtschaftszweigen

anlageinvestitionen					Verhältnis der Bruttoanlage- investitionen insgesamt zum Umsatz insgesamt ¹⁾	WZ 2008
von						
selbst erstellte Sachanlagen für betriebliche Zwecke	erworbene immaterielle Vermögensgegenstände	darunter erworbene Software	selbst erstellte immaterielle Vermögensgegenstände ²⁾	darunter selbst erstellte Software ²⁾		
EUR					%	
30 894	2 861	1 004	-	-	22,1	L
30 894	2 861	1 004	-	-	22,1	68
-	1 637	-	-	-	60,5	68.1
30 894	969	778	-	-	16,6	68.2
-	254	227	-	-	66,7	68.3
1 017	5 006	3 436	-	-	6,2	M
-	430	210	-	-	3,0	69
-	182	49	-	-	2,3	69.1
-	248	161	-	-	3,5	69.2
23	955	367	-	-	7,9	70
23	948	359	-	-	9,7	70.1
-	8	8	-	-	1,9	70.2
525	2 344	1 912	-	-	3,6	71
525	2 249	1 829	-	-	3,4	71.1
-	95	84	-	-	5,2	71.2
447	1 146	829	-	-	22,1	72
447	1 146	829	-	-	22,1	72.1
-	-	-	-	-	-	72.2
16	79	79	-	-	2,2	73
16	59	59	-	-	2,1	73.1
-	20	20	-	-	4,7	73.2
-	35	22	-	-	2,1	74
-	29	16	-	-	2,8	74.1
.	74.2
.	74.3
-	6	6	-	-	2,2	74.9
7	16	16	-	-	4,7	75

diese Ergebnisse nicht einzeln zu veröffentlichen.

Noch: 3. Unternehmen oder Einrichtungen
Noch: 3.9 Umsatz und Bruttoanlageinvestitionen

WZ 2008	Wirtschaftszweig	Umsatz insgesamt ¹⁾	Brutto da				
			insgesamt	erworbene Sachanlagen für betriebliche Zwecke			
				zusammen	Betriebs- und Geschäftsaus- stattungen sowie Anlagen und Maschinen	Bauten	Grundstücke
1000							
N	Erbringung von sonstigen wirtschaftlichen Dienstleistungen	1 185 986	66 236	64 497	60 445	3 515	537
77	Vermietung von beweglichen Sachen	107 300	26 703	26 496	25 202	1 071	224
77.1	Vermietung von Kraftwagen	18 634	3 206	3 177	3 177	-	-
77.2	Vermietung von Gebrauchsgütern
77.3	Vermietung von Maschinen, Geräten und sonstigen beweglichen Sachen	64 435	21 154	21 150	20 656	380	113
77.4	Leasing von nichtfinanziellen immateriellen Vermögens- gegenständen (ohne Copyrights)
78	Vermittlung und Überlassung von Arbeitskräften	288 736	3 336	3 209	2 840	359	10
78.1	Vermittlung von Arbeitskräften	41 753	194	186	186	-	-
78.2	befristete Überlassung von Arbeitskräften	184 352	2 790	2 682	2 313	359	10
78.3	sonstige Überlassung von Arbeitskräften	62 632	352	341	341	-	-
79	Reisebüros, Reiseveranstalter und Erbringung sonstiger Reservierungsdienstleistungen	71 043	2 531	2 195	2 021	174	-
79.1	Reisebüros und Reiseveranstalter
79.9	Erbringung sonstiger Reservierungsdienstleistungen
80	Wach- und Sicherheitsdienste sowie Detekteien	97 850	1 163	1 156	1 131	25	-
80.1	private Wach- und Sicherheitsdienste	91 865	1 081	1 074	1 049	25	-
80.2	Sicherheitsdienste mithilfe von Überwachungs- und Alarmsystemen
80.3	Detekteien
81	Gebäudebetreuung; Garten- und Landschaftsbau	310 501	15 317	15 001	14 311	387	303
81.1	Hausmeisterdienste	34 774	2 645	2 629	2 607	22	-
81.2	Reinigung von Gebäuden, Straßen und Verkehrsmitteln	178 443	6 217	6 000	5 617	207	177
81.3	Garten- und Landschaftsbau sowie Erbringung von sonstigen gärtnerischen Dienstleistungen	97 284	6 454	6 372	6 088	158	127
82	Erbringung von wirtschaftlichen Dienstleistungen für Unternehmen und Privatpersonen a.n.g.	310 555	17 186	16 440	14 941	1 499	-
82.1	Sekretariats- und Schreibdienste, Copy-Shops
82.2	Call Center	26 894	61	41	41	-	-
82.3	Messe-, Ausstellungs- und Kongressveranstalter
82.9	Erbringung sonstiger wirtschaftlicher Dienstleistungen für Unternehmen und Privatpersonen	258 005	16 676	16 003	14 504	1 499	-
S	Erbringung von sonstigen Dienstleistungen						
95	Reparatur von Datenverarbeitungsgeräten und Gebrauchsgütern	42 774	1 274	1 221	659	562	-
95.1	Reparatur von Datenverarbeitungs- und Telekommunikationsgeräten	27 136	462	410	410	-	-
95.2	Reparatur von Gebrauchsgütern	15 638	811	811	249	562	-

1) Summe von Umsatz und sonstigen betrieblichen Erträgen - 2) In Abstimmung mit der Bundesnotarkammer vom 10.2.2000 wurde festgelegt,

mit einem Umsatz von 250 000 EUR und mehr im Jahr 2010
nach Wirtschaftszweigen

anlageinvestitionen von					Verhältnis der Bruttoanlage- investitionen insgesamt zum Umsatz insgesamt ¹⁾	WZ 2008
selbst erstellte Sachanlagen für betriebliche Zwecke	erworbene immaterielle Vermögensgegenstände	darunter erworbene Software	selbst erstellte immaterielle Vermögensgegenstände ²⁾	darunter selbst erstellte Software ²⁾		
EUR					%	
389	1 190	1 074	-	-	5,6	N
-	207	192	-	-	24,9	77
-	29	29	-	-	17,2	77.1
.	77.2
-	4	4	-	-	32,8	77.3
.	77.4
3	122	84	-	-	1,2	78
3	6	6	-	-	0,5	78.1
-	107	69	-	-	1,5	78.2
-	9	9	-	-	0,6	78.3
6	320	318	-	-	3,6	79
.	79.1
.	79.9
3	4	4	-	-	1,2	80
3	4	4	-	-	1,2	80.1
.	80.2
.	80.3
214	99	99	-	-	4,9	81
-	16	16	-	-	7,6	81.1
170	45	45	-	-	3,5	81.2
44	38	38	-	-	6,6	81.3
164	439	378	-	-	5,5	82
.	82.1
-	20	20	-	-	0,2	82.2
.	82.3
164	365	304	-	-	6,5	82.9
						S
-	53	47	-	-	3,0	95
-	53	47	-	-	1,7	95.1
-	0	0	-	-	5,2	95.2

diese Ergebnisse nicht einzeln zu veröffentlichen.

Noch: 3. Unternehmen oder Einrichtungen
3.10 Bruttoanlageinvestitionen

WZ 2008	Wirtschaftszweig	Brutto da				
		insgesamt	erworbene Sachanlagen für betriebliche Zwecke			
			zusammen	Betriebs- und Geschäftsaus- stattungen sowie Anlagen und Maschinen	Bauten	Grundstücke
1000						
H	Verkehr und Lagerei	199 897	195 928	177 714	15 668	2 547
49	Landverkehr und Transport in Rohrfernleitungen	160 581	158 521	149 618	7 403	1 500
49.1	Personenbeförderung im Eisenbahnfernverkehr
49.2	Güterbeförderung im Eisenbahnverkehr	866	866	676	190	.
49.3	sonstige Personenbeförderung im Landverkehr	56 864	56 225	51 218	4 516	491
49.4	Güterbeförderung im Straßenverkehr, Umzugstransporte	81 238	79 872	76 398	2 521	953
49.5	Transport in Rohrfernleitungen
50	Schifffahrt	1	1	1	-	-
50.1	Personenbeförderung in der See- und Küstenschifffahrt	-	-	-	-	-
50.2	Güterbeförderung in der See- und Küstenschifffahrt	-	-	-	-	-
50.3	Personenbeförderung in der Binnenschifffahrt
50.4	Güterbeförderung in der Binnenschifffahrt
51	Luftfahrt	5 384	5 372	675	4 697	-
51.1	Personenbeförderung in der Luftfahrt
51.2	Güterbeförderung in der Luftfahrt und Raumtransport
52	Lagerei sowie Erbringung von sonstigen Dienstleistungen für den Verkehr	28 980	28 709	24 326	3 380	1 003
52.1	Lagerei	4 439	4 417	4 168	201	48
52.2	Erbringung von sonstigen Dienstleistungen für den Verkehr	24 541	24 292	20 159	3 179	954
53	Post-, Kurier- und Expressdienste	4 949	3 325	3 093	188	44
53.1	Postdienste von Universaldienstleistungsanbietern	-	-	-	-	-
53.2	sonstige Post-, Kurier- und Expressdienste	4 949	3 325	3 093	188	44
J	Information und Kommunikation	37 830	28 818	23 599	4 859	360
58	Verlagswesen	2 486	2 269	2 256	11	1
58.1	Verlegen von Büchern und Zeitschriften; sonstiges Verlagswesen (ohne Software)	2 486	2 269	2 256	11	1
58.2	Verlegen von Software	-	-	-	-	-
59	Herstellung, Verleih und Vertrieb von Filmen und Fernsehprogrammen; Kinos; Tonstudios und Verlegen von Musik
59.1	Herstellung von Filmen und Fernsehprogrammen, deren Verleih und Vertrieb; Kinos
59.2	Tonstudios; Herstellung von Hörfunkbeiträgen; Verlegen von bespielten Tonträgern und Musikalien
60	Rundfunkveranstalter
60.1	Hörfunkveranstalter
60.2	Fernsehveranstalter	-	-	-	-	-
61	Telekommunikation	5 266	4 849	4 575	273	1
61.1	leitungsgebundene Telekommunikation	5 032	4 624	4 362	261	1
61.2	drahtlose Telekommunikation	-	-	-	-	-
61.3	Satellitentelekommunikation	-	-	-	-	-
61.9	sonstige Telekommunikation	234	225	213	12	-
62	Erbringung von Dienstleistungen der Informationstechnologie	23 033	15 544	10 611	4 575	358
63	Informationsdienstleistungen	2 785	2 178	2 178	-	-
63.1	Datenverarbeitung, Hosting und damit verbundene Tätigkeiten; Webportale	1 468	966	966	-	-
63.9	Erbringung von sonstigen Informationsdienstleistungen	1 316	1 212	1 212	-	-

1) In Abstimmung mit der Bundesnotarkammer vom 10.2.2000 wurde festgelegt, diese Ergebnisse nicht einzeln zu veröffentlichen.

mit einem Umsatz von 250 000 EUR und mehr im Jahr 2010
nach Wirtschaftszweigen

anlageinvestitionen von			Anteil				WZ 2008
selbst erstellte Sachanlagen für betriebliche Zwecke	erworbene immaterielle Vermögensgegen- stände	selbst erstellte immaterielle Vermögensgegen- stände ¹⁾	der erworbenen Sachanlagen für betriebliche Zwecke	der selbst erstellten Sachanlagen für betriebliche Zwecke	der erworbenen immateriellen Vermögensgegen- stände	der selbst erstellten immateriellen Vermögensgegen- stände ¹⁾	
EUR			%				
748	3 171	-	98,0	0,4	1,6	-	H
693	1 321	-	98,7	0,4	0,8	-	49
.	49.1
-	-	-	100,0	-	-	-	49.2
60	536	-	98,9	0,1	0,9	-	49.3
633	729	-	98,3	0,8	0,9	-	49.4
.	49.5
-	-	-	100,0	-	-	-	50
-	-	-	-	-	-	-	50.1
-	-	-	-	-	-	-	50.2
.	50.3
.	50.4
-	12	-	99,8	-	0,2	-	51
.	51.1
.	51.2
55	214	-	99,1	0,2	0,7	-	52
-	19	-	99,5	-	0,4	-	52.1
55	195	-	99,0	0,2	0,8	-	52.2
-	1 624	-	67,2	-	32,8	-	53
-	-	-	-	-	-	-	53.1
-	1 624	-	67,2	-	32,8	-	53.2
584	6 683	-	76,2	1,5	17,7	-	J
-	217	-	91,3	-	8,7	-	58
-	217	-	91,3	-	8,7	-	58.1
-	-	-	-	-	-	-	58.2
.	59
.	59.1
.	59.2
.	60
.	60.1
-	-	-	-	-	-	-	60.2
284	133	-	92,1	5,4	2,5	-	61
284	124	-	91,9	5,6	2,5	-	61.1
-	-	-	-	-	-	-	61.2
-	-	-	-	-	-	-	61.3
-	9	-	96,1	-	3,9	-	61.9
23	5 720	-	67,5	0,1	24,8	-	62
277	330	-	78,2	9,9	11,8	-	63
277	226	-	65,8	18,8	15,4	-	63.1
-	104	-	92,1	-	7,9	-	63.9

Noch: 3. Unternehmen oder Einrichtungen
Noch: 3.10 Bruttoanlageinvestitionen

WZ 2008	Wirtschaftszweig	Brutto da				
		insgesamt	erworbene Sachanlagen für betriebliche Zwecke			
			zusammen	Betriebs- und Geschäftsaus- stattungen sowie Anlagen und Maschinen	Bauten	Grundstücke
1000						
L	Grundstücks- und Wohnungswesen	393 236	359 481	27 761	300 723	30 997
68	Grundstücks- und Wohnungswesen	393 236	359 481	27 761	300 723	30 997
68.1	Kauf und Verkauf von eigenen Immobilien	31 007	29 370	214	26 017	3 138
68.2	Vermietung, Verpachtung von eigenen oder geleasteten Immobilien	263 678	231 815	25 754	185 805	20 256
68.3	Vermittlung und Verwaltung von Immobilien für Dritte	98 550	98 296	1 792	88 901	7 603
M	Erbringung von freiberuflichen, wissenschaftlichen und technischen Dienstleistungen	89 801	83 386	61 610	18 800	2 977
69	Rechts- und Steuerberatung, Wirtschaftsprüfung	7 479	7 040	5 373	1 390	276
69.1	Rechtsberatung	2 290	2 099	1 569	492	39
69.2	Wirtschaftsprüfung und Steuerberatung; Buchführung	5 188	4 941	3 804	899	238
70	Verwaltung und Führung von Unternehmen und Betrieben; Unternehmensberatung	11 267	10 288	5 284	3 791	1214
70.1	Verwaltung und Führung von Unternehmen und Betrieben	10 629	9 658	4 778	3 667	1214
70.2	Public-Relations- und Unternehmensberatung	637	630	505	124	-
71	Architektur- und Ingenieurbüros; technische, physikalische und chemische Untersuchung	22 218	19 281	17 225	1 484	571
71.1	Architektur- und Ingenieurbüros	18 415	15 573	14 074	1 038	461
71.2	technische, physikalische und chemische Untersuchung	3 803	3 708	3 152	446	110
72	Forschung und Entwicklung	43 085	41 177	29 187	11 169	821
72.1	Forschung und Entwicklung im Bereich Natur-, Ingenieur-, Agrarwissenschaften und Medizin	43 085	41 177	29 187	11 169	821
72.2	Forschung und Entwicklung im Bereich Rechts-, Wirtschafts- und Sozialwissenschaften sowie im Bereich Sprach-, Kultur- und Kunstwissenschaften	-	-	-	-	-
73	Werbung und Marktforschung	2 700	2 605	1 742	772	90
73.1	Werbung	2 523	2 449	1 586	772	90
73.2	Markt- und Meinungsforschung	177	156	156	-	-
74	Sonstige freiberufliche, wissenschaftliche und technische Tätigkeiten	1 743	1 708	1 697	11	-
74.1	Ateliers für Textil-, Schmuck-, Grafik- u.ä. Design	236	207	197	10	-
74.2	Fotografie und Fotolabors
74.3	Übersetzen und Dolmetschen
74.9	sonstige freiberufliche, wissenschaftliche und technische Tätigkeiten a.n.g.	831	825	824	1	-
75	Veterinärwesen	1 311	1 288	1 101	182	5

1) In Abstimmung mit der Bundesnotarkammer vom 10.2.2000 wurde festgelegt, diese Ergebnisse nicht einzeln zu veröffentlichen.

mit einem Umsatz von 250 000 EUR und mehr im Jahr 2010
nach Wirtschaftszweigen

anlageinvestitionen von			Anteil				WZ 2008
selbst erstellte Sachanlagen für betriebliche Zwecke	erworbene immaterielle Vermögensgegen- stände	selbst erstellte immaterielle Vermögensgegen- stände ¹⁾	der erworbenen Sachanlagen für betriebliche Zwecke	der selbst erstellten Sachanlagen für betriebliche Zwecke	der erworbenen immateriellen Vermögensgegen- stände	der selbst erstellten immateriellen Vermögensgegen- stände ¹⁾	
EUR			%				
30 894	2 861	-	91,4	7,9	0,7	-	L
30 894	2 861	-	91,4	7,9	0,7	-	68
-	1 637	-	94,7	-	5,3	-	68.1
30 894	969	-	87,9	11,7	0,4	-	68.2
-	254	-	99,7	-	0,3	-	68.3
1 017	5 006	-	92,9	1,1	5,6	-	M
-	430	-	94,1	-	5,7	-	69
-	182	-	91,7	-	8,0	-	69.1
-	248	-	95,2	-	4,8	-	69.2
23	955	-	91,3	0,2	8,5	-	70
23	948	-	90,9	0,2	8,9	-	70.1
-	8	-	98,8	-	1,2	-	70.2
525	2 344	-	86,8	2,4	10,6	-	71
525	2 249	-	84,6	2,8	12,2	-	71.1
-	95	-	97,5	-	2,5	-	71.2
447	1 146	-	95,6	1,0	2,7	-	72
447	1 146	-	95,6	1,0	2,7	-	72.1
-	-	-	-	-	-	-	72.2
16	79	-	96,5	0,6	2,9	-	73
16	59	-	97,0	0,6	2,3	-	73.1
-	20	-	88,4	-	11,6	-	73.2
-	35	-	98,0	-	2,0	-	74
-	29	-	87,6	-	12,4	-	74.1
.	74.2
.	74.3
-	6	-	99,3	-	0,7	-	74.9
7	16	-	98,3	0,5	1,2	-	75

Noch: 3. Unternehmen oder Einrichtungen
 Noch: 3.10 Bruttoanlageinvestitionen

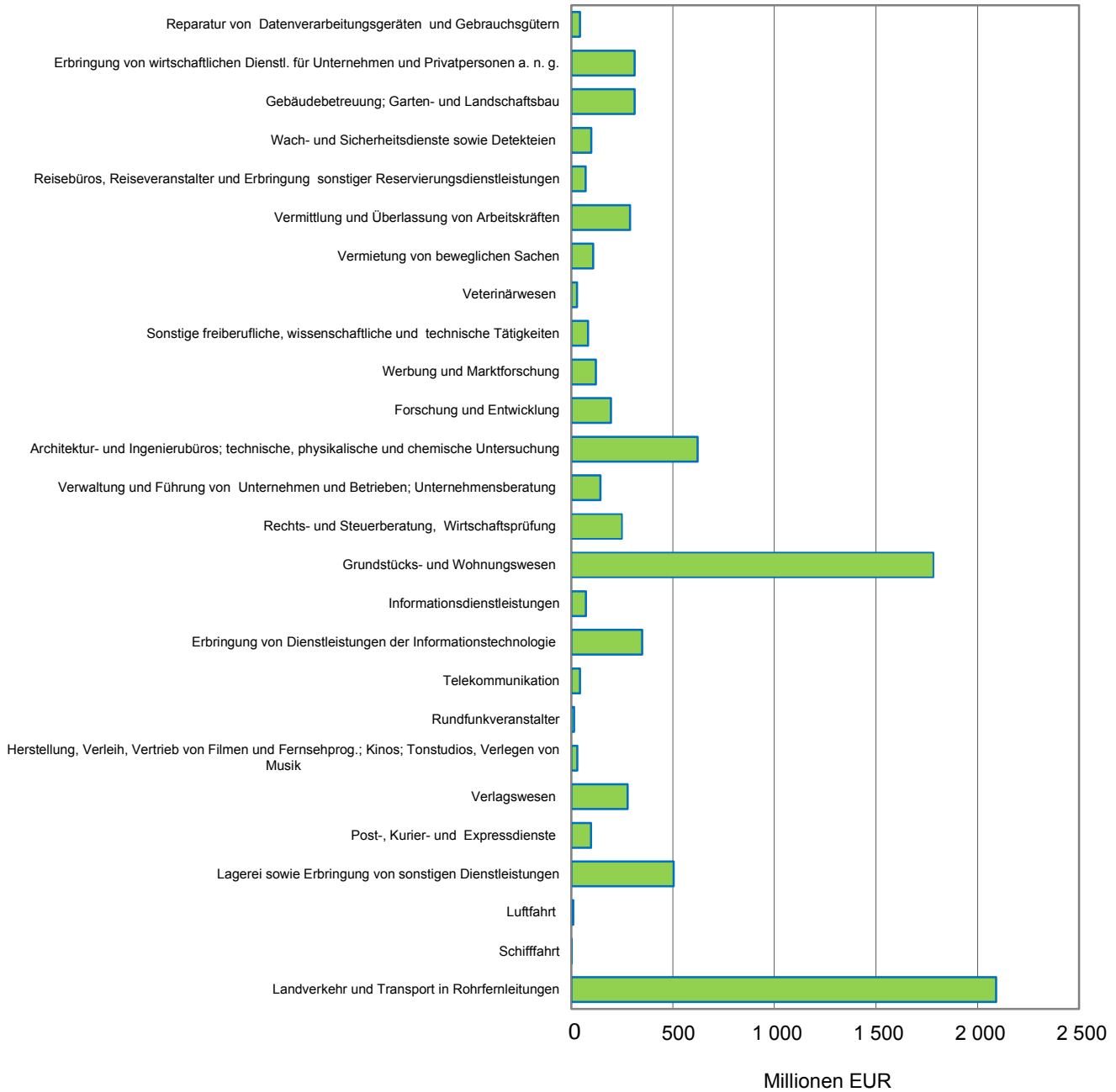
WZ 2008	Wirtschaftszweig	Brutto da				
		insgesamt	erworbene Sachanlagen für betriebliche Zwecke			
			zusammen	Betriebs- und Geschäftsaus- stattungen sowie Anlagen und Maschinen	Bauten	Grundstücke
1000						
N	Erbringung von sonstigen wirtschaftlichen Dienstleistungen	66 236	64 497	60 445	3 515	537
77	Vermietung von beweglichen Sachen	26 703	26 496	25 202	1 071	224
77.1	Vermietung von Kraftwagen	3 206	3 177	3 177	-	-
77.2	Vermietung von Gebrauchsgütern
77.3	Vermietung von Maschinen, Geräten und sonstigen beweglichen Sachen	21 154	21 150	20 656	380	113
77.4	Leasing von nichtfinanziellen immateriellen Vermögensgegenständen (ohne Copyrights)
78	Vermittlung und Überlassung von Arbeitskräften	3 336	3 209	2 840	359	10
78.1	Vermittlung von Arbeitskräften	194	186	186	-	-
78.2	befristete Überlassung von Arbeitskräften	2 790	2 682	2 313	359	10
78.3	sonstige Überlassung von Arbeitskräften	352	341	341	-	-
79	Reisebüros, Reiseveranstalter und Erbringung sonstiger Reservierungsdienstleistungen	2 531	2 195	2 021	174	-
79.1	Reisebüros und Reiseveranstalter
79.9	Erbringung sonstiger Reservierungsdienstleistungen
80	Wach- und Sicherheitsdienste sowie Detekteien	1 163	1 156	1 131	25	-
80.1	private Wach- und Sicherheitsdienste	1 081	1 074	1 049	25	-
80.2	Sicherheitsdienste mithilfe von Überwachungs- und Alarmsystemen
80.3	Detekteien
81	Gebäudebetreuung; Garten- und Landschaftsbau	15 317	15 001	14 311	387	303
81.1	Hausmeisterdienste	2 645	2 629	2 607	22	-
81.2	Reinigung von Gebäuden, Straßen und Verkehrsmitteln	6 217	6 000	5 617	207	177
81.3	Garten- und Landschaftsbau sowie Erbringung von sonstigen gärtnerischen Dienstleistungen	6 454	6 372	6 088	158	127
82	Erbringung von wirtschaftlichen Dienstleistungen für Unternehmen und Privatpersonen a.n.g.	17 186	16 440	14 941	1 499	-
82.1	Sekretariats- und Schreibdienste, Copy-Shops
82.2	Call Center	61	41	41	-	-
82.3	Messe-, Ausstellungs- und Kongressveranstalter
82.9	Erbringung sonstiger wirtschaftlicher Dienstleistungen für Unternehmen und Privatpersonen	16 676	16 003	14 504	1 499	-
S	Erbringung von sonstigen Dienstleistungen					
95	Reparatur von Datenverarbeitungsgeräten und Gebrauchsgütern	1 274	1 221	659	562	-
95.1	Reparatur von Datenverarbeitungs- und Telekommunikationsgeräten	462	410	410	-	-
95.2	Reparatur von Gebrauchsgütern	811	811	249	562	-

1) In Abstimmung mit der Bundesnotarkammer vom 10.2.2000 wurde festgelegt, diese Ergebnisse nicht einzeln zu veröffentlichen.

mit einem Umsatz von 250 000 EUR und mehr im Jahr 2010
nach Wirtschaftszweigen

anlageinvestitionen von			Anteil				WZ 2008
selbst erstellte Sachanlagen für betriebliche Zwecke	erworbene immaterielle Vermögensgegen- stände	selbst erstellte immaterielle Vermögensgegen- stände ¹⁾	der erworbenen Sachanlagen für betriebliche Zwecke	der selbst erstellten Sachanlagen für betriebliche Zwecke	der erworbenen immateriellen Vermögensgegen- stände	der selbst erstellten immateriellen Vermögensgegen- stände ¹⁾	
EUR			an den Bruttoanlageinvestitionen insgesamt				
			%				
389	1 190	-	97,4	0,6	1,8	-	N
-	207	-	99,2	-	0,8	-	77
-	29	-	99,1	-	0,9	-	77.1
.	77.2
-	4	-	100,0	-	0,0	-	77.3
.	77.4
3	122	-	96,2	0,1	3,7	-	78
3	6	-	95,8	1,3	2,9	-	78.1
-	107	-	96,1	-	3,9	-	78.2
-	9	-	96,9	-	2,6	-	78.3
6	320	-	86,7	0,2	12,6	-	79
.	79.1
.	79.9
3	4	-	99,4	0,3	0,3	-	80
3	4	-	99,4	0,3	0,4	-	80.1
.	80.2
.	80.3
214	99	-	97,9	1,4	0,6	-	81
-	16	-	99,4	-	0,6	-	81.1
170	45	-	96,5	2,7	0,7	-	81.2
44	38	-	98,7	0,7	0,6	-	81.3
164	439	-	95,7	1,0	2,6	-	82
-	82.1
-	20	-	67,3	-	32,7	-	82.2
.	82.3
164	365	-	96,0	1,0	2,2	-	82.9
							S
-	53	-	95,8	-	4,2	-	95
-	53	-	88,6	-	11,4	-	95.1
-	0	-	99,9	-	0,1	-	95.2

Umsatz der Unternehmen oder Einrichtungen mit einem Umsatz von 250 000 EUR und mehr 2010 nach Wirtschaftszweigen



Noch: 3. Unternehmen oder Einrichtungen mit einem Umsatz von 250 000 EUR und mehr im Jahr 2010
3.11 Umsatz, Bruttoanlageinvestitionen, Steuern und Subventionen nach Wirtschaftszweigen

WZ 2008	Wirtschaftszweig	Umsatz insgesamt ¹⁾	Bruttoanlageinvestitionen insgesamt	Betriebliche Steuern und sonstige öffentliche Abgaben	Subventionen
1000 EUR					
H	Verkehr und Lagerei	2 092 220	199 897	17 338	47 477
49	Landverkehr und Transport in Rohrfernleitungen	1 480 917	160 581	13 197	45 127
49.1	Personenbeförderung im Eisenbahnfernverkehr
49.2	Güterbeförderung im Eisenbahnverkehr	22 718	866	688	.
49.3	sonstige Personenbeförderung im Landverkehr	318 630	56 864	1 159	43 441
49.4	Güterbeförderung im Straßenverkehr, Umzugstransporte	997 238	81 238	10 432	1 686
49.5	Transport in Rohrfernleitungen
50	Schifffahrt	1 398	1	3	.
50.1	Personenbeförderung in der See- und Küstenschifffahrt
50.2	Güterbeförderung in der See- und Küstenschifffahrt
50.3	Personenbeförderung in der Binnenschifffahrt
50.4	Güterbeförderung in der Binnenschifffahrt
51	Luftfahrt	9 370	5 384	48	1 716
51.1	Personenbeförderung in der Luftfahrt
51.2	Güterbeförderung in der Luftfahrt und Raumtransport
52	Lagerei sowie Erbringung von sonstigen Dienstleistungen für den Verkehr	503 894	28 980	3 651	599
52.1	Lagerei	94 984	4 439	1 192	172
52.2	Erbringung von sonstigen Dienstleistungen für den Verkehr	408 910	24 541	2 459	428
53	Post-, Kurier- und Expressdienste	96 641	4 949	439	35
53.1	Postdienste von Universaldienstleistungsanbietern
53.2	sonstige Post-, Kurier- und Expressdienste	96 641	4 949	439	35
J	Information und Kommunikation	796 635	37 830	7 258	3 981
58	Verlagswesen	276 827	2 486	1 976	64
58.1	Verlegen von Büchern und Zeitschriften; sonstiges Verlags- wesen (ohne Software)	276 827	2 486	1 976	64
58.2	Verlegen von Software
59	Herstellung, Verleih und Vertrieb von Filmen und Fernseh- programmen; Kinos; Tonstudios und Verlegen von Musik
59.1	Herstellung von Filmen und Fernsehprogrammen, deren Verleih und Vertrieb; Kinos
59.2	Tonstudios; Herstellung von Hörfunkbeiträgen; Verlegen von bespielten Tonträgern und Musikalien
60	Rundfunkveranstalter
60.1	Hörfunkveranstalter
60.2	Fernsehveranstalter
61	Telekommunikation	42 020	5 266	728	11
61.1	leitungsgebundene Telekommunikation	35 716	5 032	649	.
61.2	drahtlose Telekommunikation
61.3	Satellitentelekommunikation
61.9	sonstige Telekommunikation	6 304	234	79	11
62	Erbringung von Dienstleistungen der Informationstechnologie	348 662	23 033	3 032	3 786
63	Informationsdienstleistungen	86 378	2 785	1 144	119
63.1	Datenverarbeitung, Hosting und damit verbundene Tätigkeiten; Webportale	29 477	1 468	455	4
63.9	Erbringung von sonstigen Informationsdienstleistungen	56 900	1 316	689	115

1) Summe von Umsatz und sonstigen betrieblichen Erträgen

Noch: 3. Unternehmen oder Einrichtungen mit einem Umsatz von 250 000 EUR und mehr im Jahr 2010
 Noch: 3.11 Umsatz, Bruttoanlageinvestitionen, Steuern und Subventionen nach Wirtschaftszweigen

WZ 2008	Wirtschaftszweig	Umsatz insgesamt ¹⁾	Bruttoanlageinvestitionen insgesamt	Betriebliche Steuern und sonstige öffentliche Abgaben	Subventionen
L	Grundstücks- und Wohnungswesen	1 783 133	393 236	23 549	5 189
68	Grundstücks- und Wohnungswesen	1 783 133	393 236	23 549	5 189
68.1	Kauf und Verkauf von eigenen Immobilien	51 283	31 007	360	-
68.2	Vermietung, Verpachtung von eigenen oder geleasteten Immobilien	1 584 012	263 678	21 838	5 151
68.3	Vermittlung und Verwaltung von Immobilien für Dritte	147 838	98 550	1 350	38
M	Erbringung von freiberuflichen, wissenschaftlichen und technischen Dienstleistungen	1 440 621	89 801	17 469	34 664
69	Rechts- und Steuerberatung, Wirtschaftsprüfung	248 875	7 479	1 788	12
69.1	Rechtsberatung	100 191	2 290	796	2
69.2	Wirtschaftsprüfung und Steuerberatung; Buchführung	148 684	5 188	992	10
70	Verwaltung und Führung von Unternehmen und Betrieben; Unternehmensberatung	143 393	11 267	4 034	698
70.1	Verwaltung und Führung von Unternehmen und Betrieben	109 864	10 629	3 824	626
70.2	Public-Relations- und Unternehmensberatung	33 528	637	210	72
71	Architektur- und Ingenieurbüros; technische, physikalische und chemische Untersuchung	622 149	22 218	6 664	1 350
71.1	Architektur- und Ingenieurbüros	548 984	18 415	5 594	679
71.2	technische, physikalische und chemische Untersuchung	73 165	3 803	1 070	671
72	Forschung und Entwicklung	194 548	43 085	2 563	32 208
72.1	Forschung und Entwicklung im Bereich Natur-, Ingenieur-, Agrarwissenschaften und Medizin	194 548	43 085	2 563	32 208
72.2	Forschung und Entwicklung im Bereich Rechts-, Wirtschafts- und Sozialwissenschaften sowie im Bereich Sprach-, Kultur- und Kunstwissenschaften	-	-	-	-
73	Werbung und Marktforschung	121 410	2 700	1 423	135
73.1	Werbung	117 661	2 523	1 378	125
73.2	Markt- und Meinungsforschung	3 749	177	45	10
74	Sonstige freiberufliche, wissenschaftliche und technische Tätigkeiten	82 407	1 743	880	262
74.1	Ateliers für Textil-, Schmuck-, Grafik- u.ä. Design	8 306	236	113	189
74.2	Fotografie und Fotolabors
74.3	Übersetzen und Dolmetschen
74.9	sonstige freiberufliche, wissenschaftliche und technische Tätigkeiten a.n.g.	37 455	831	261	73
75	Veterinärwesen	27 841	1 311	118	-

1) Summe von Umsatz und sonstigen betrieblichen Erträgen

Noch: 3. Unternehmen oder Einrichtungen mit einem Umsatz von 250 000 EUR und mehr im Jahr 2010
 Noch: 3.11 Umsatz, Bruttoanlageinvestitionen, Steuern und Subventionen nach Wirtschaftszweigen

WZ 2008	Wirtschaftszweig	Umsatz insgesamt ¹⁾	Bruttoanlageinvestitionen insgesamt	Betriebliche Steuern und sonstige öffentliche Abgaben	Subventionen
N	Erbringung von sonstigen wirtschaftlichen Dienstleistungen	1 185 986	66 236	11 410	2 011
77	Vermietung von beweglichen Sachen	107 300	26 703	1 863	53
77.1	Vermietung von Kraftwagen	18 634	3 206	270	-
77.2	Vermietung von Gebrauchsgütern
77.3	Vermietung von Maschinen, Geräten und sonstigen beweglichen Sachen	64 435	21 154	679	5
77.4	Leasing von nichtfinanziellen immateriellen Vermögens- gegenständen (ohne Copyrights)
78	Vermittlung und Überlassung von Arbeitskräften	288 736	3 336	3 192	323
78.1	Vermittlung von Arbeitskräften	41 753	194	1 184	23
78.2	befristete Überlassung von Arbeitskräften	184 352	2 790	1 297	237
78.3	sonstige Überlassung von Arbeitskräften	62 632	352	710	64
79	Reisebüros, Reiseveranstalter und Erbringung sonstiger Reservierungsdienstleistungen	71 043	2 531	499	20
79.1	Reisebüros und Reiseveranstalter
79.9	Erbringung sonstiger Reservierungsdienstleistungen
80	Wach- und Sicherheitsdienste sowie Detekteien	97 850	1 163	541	225
80.1	private Wach- und Sicherheitsdienste	91 865	1 081	395	225
80.2	Sicherheitsdienste mithilfe von Überwachungs- und Alarmsystemen
80.3	Detekteien
81	Gebäudebetreuung; Garten- und Landschaftsbau	310 501	15 317	3 219	270
81.1	Hausmeisterdienste	34 774	2 645	409	24
81.2	Reinigung von Gebäuden, Straßen und Verkehrsmitteln	178 443	6 217	1 660	223
81.3	Garten- und Landschaftsbau sowie Erbringung von sonstigen gärtnerischen Dienstleistungen	97 284	6 454	1 150	23
82	Erbringung von wirtschaftlichen Dienstleistungen für Unternehmen und Privatpersonen a.n.g.	310 555	17 186	2 096	1 120
82.1	Sekretariats- und Schreibdienste, Copy-Shops
82.2	Call Center	26 894	61	130	-
82.3	Messe-, Ausstellungs- und Kongressveranstalter
82.9	Erbringung sonstiger wirtschaftlicher Dienstleistungen für Unternehmen und Privatpersonen	258 005	16 676	1 631	1 086
S	Erbringung von sonstigen Dienstleistungen				
95	Reparatur von Datenverarbeitungsgeräten und Gebrauchsgütern	42 774	1 274	439	13
95.1	Reparatur von Datenverarbeitungs- und Telekommunikationsgeräten	27 136	462	213	10
95.2	Reparatur von Gebrauchsgütern	15 638	811	226	3

1) Summe von Umsatz und sonstigen betrieblichen Erträgen

Noch: 3. Unternehmen oder Einrichtungen
3.12 Bestände nach Arten

WZ 2008	Wirtschaftszweig	insgesamt		bezogene Waren und Dienstleistungen zum Wiederverkauf in unverändertem Zustand	
		am Anfang	am Ende	am Anfang	am Ende
		des Berichts			
		1000			
H	Verkehr und Lagerei	34 162	37 587	4 481	4 328
49	Landverkehr und Transport in Rohrfernleitungen	16 110	18 971	2 447	2 259
49.1	Personenbeförderung im Eisenbahnfernverkehr
49.2	Güterbeförderung im Eisenbahnverkehr	892	1 220	90	291
49.3	sonstige Personenbeförderung im Landverkehr	5 859	7 094	497	502
49.4	Güterbeförderung im Straßenverkehr, Umzugstransporte	5 843	6 889	1 860	1 466
49.5	Transport in Rohrfernleitungen
50	Schifffahrt	31	26	3	2
50.1	Personenbeförderung in der See- und Küstenschifffahrt	-	-	-	-
50.2	Güterbeförderung in der See- und Küstenschifffahrt	-	-	-	-
50.3	Personenbeförderung in der Binnenschifffahrt
50.4	Güterbeförderung in der Binnenschifffahrt
51	Luftfahrt	175	178	-	-
51.1	Personenbeförderung in der Luftfahrt
51.2	Güterbeförderung in der Luftfahrt und Raumtransport
52	Lagerei sowie Erbringung von sonstigen Dienstleistungen für den Verkehr	17 615	18 152	1 864	1 850
52.1	Lagerei	1 413	1 375	1 259	1 191
52.2	Erbringung von sonstigen Dienstleistungen für den Verkehr	16 202	16 777	605	660
53	Post-, Kurier- und Expressdienste	230	260	167	217
53.1	Postdienste von Universaldienstleistungsanbietern	-	-	-	-
53.2	sonstige Post-, Kurier- und Expressdienste	230	260	167	217
J	Information und Kommunikation	17 629	23 821	4 973	5 922
58	Verlagswesen	2 718	2 763	1 649	1 615
58.1	Verlegen von Büchern und Zeitschriften; sonstiges Verlags- wesen (ohne Software)	2 718	2 763	1 649	1 615
58.2	Verlegen von Software	-	-	-	-
59	Herstellung, Verleih und Vertrieb von Filmen und Fernseh- programmen; Kinos; Tonstudios und Verlegen von Musik
59.1	Herstellung von Filmen und Fernsehprogrammen, deren Verleih und Vertrieb; Kinos
59.2	Tonstudios; Herstellung von Hörfunkbeiträgen; Verlegen von bespielten Tonträgern und Musikalien
60	Rundfunkveranstalter
60.1	Hörfunkveranstalter
60.2	Fernsehveranstalter	-	-	-	-
61	Telekommunikation	1 980	5 321	159	358
61.1	leitungsgebundene Telekommunikation	1 785	5 195	67	339
61.2	drahtlose Telekommunikation	-	-	-	-
61.3	Satellitentelekommunikation	-	-	-	-
61.9	sonstige Telekommunikation	196	125	92	19
62	Erbringung von Dienstleistungen der Informationstechnologie	10 110	11 278	2 965	3 747
63	Informationsdienstleistungen	2 488	4 147	156	159
63.1	Datenverarbeitung, Hosting und damit verbundene Tätigkeiten; Webportale	3	7	2	7
63.9	Erbringung von sonstigen Informationsdienstleistungen	2 484	4 140	154	152

mit einem Umsatz von 250 000 EUR und mehr im Jahr 2009
und Wirtschaftszweigen

stände				WZ 2008
von				
Roh-, Hilfs- und Betriebsstoffe		in Arbeit befindliche Aufträge sowie selbst erstellte fertige und unfertige Erzeugnisse		
am Anfang	am Ende	am Anfang	am Ende	
jahres				
EUR				
13 172	16 841	16 509	16 418	H
12 034	15 231	1 629	1 481	49
.	.	.	.	49.1
129	169	674	760	49.2
5 209	6 393	153	199	49.3
3 181	4 902	803	521	49.4
.	.	.	.	49.5
28	25	-	-	50
-	-	-	-	50.1
-	-	-	-	50.2
.	.	.	.	50.3
.	.	.	.	50.4
175	178	-	-	51
.	.	.	.	51.1
.	.	.	.	51.2
906	1 397	14 845	14 905	52
154	185	-	-	52.1
753	1 212	14 845	14 905	52.2
29	10	34	33	53
-	-	-	-	53.1
29	10	34	33	53.2
4 109	4 559	8 547	13 341	J
786	502	283	645	58
786	502	283	645	58.1
-	-	-	-	58.2
.	.	.	.	59
.	.	.	.	59.1
.	.	.	.	59.2
.	.	.	.	60
.	.	.	.	60.1
-	-	-	-	60.2
1 260	1 809	561	3 154	61
1 247	1 788	471	3 069	61.1
-	-	-	-	61.2
-	-	-	-	61.3
13	21	90	86	61.9
1 539	1 777	5 605	5 754	62
331	292	2 001	3 697	63
1	-	-	-	63.1
330	292	2 001	3 697	63.9

Noch: 3. Unternehmen oder Einrichtungen
Noch: 3.12 Bestände nach Arten

WZ 2008	Wirtschaftszweig	insgesamt		bezogene Waren und Dienstleistungen zum Wiederverkauf in unverändertem Zustand		Be da	
		am Anfang	am Ende	am Anfang	am Ende		
							des Berichts
							1000
L	Grundstücks- und Wohnungswesen	371 156	369 219	322 106	318 083		
68	Grundstücks- und Wohnungswesen	371 156	369 219	322 106	318 083		
68.1	Kauf und Verkauf von eigenen Immobilien	19 559	18 582	11 699	9 181		
68.2	Vermietung, Verpachtung von eigenen oder geleasteten Immobilien	342 698	342 504	303 695	303 376		
68.3	Vermittlung und Verwaltung von Immobilien für Dritte	8 899	8 133	6 712	5 527		
M	Erbringung von freiberuflichen, wissenschaftlichen und technischen Dienstleistungen	281 974	266 874	32 374	32 909		
69	Rechts- und Steuerberatung, Wirtschaftsprüfung	4 047	4 098	3	6		
69.1	Rechtsberatung	2 151	2 087	-	-		
69.2	Wirtschaftsprüfung und Steuerberatung; Buchführung	1 896	2 011	3	6		
70	Verwaltung und Führung von Unternehmen und Betrieben; Unternehmensberatung	1 107	1 092	284	213		
70.1	Verwaltung und Führung von Unternehmen und Betrieben	668	689	145	159		
70.2	Public-Relations- und Unternehmensberatung	439	403	139	54		
71	Architektur- und Ingenieurbüros; technische, physikalische und chemische Untersuchung	249 703	232 043	28 074	27 463		
71.1	Architektur- und Ingenieurbüros	247 875	230 321	27 939	27 250		
71.2	technische, physikalische und chemische Untersuchung	1 829	1 721	135	213		
72	Forschung und Entwicklung	20 898	22 467	1 470	1 822		
72.1	Forschung und Entwicklung im Bereich Natur-, Ingenieur-, Agrarwissenschaften und Medizin	20 898	22 467	1 470	1 822		
72.2	Forschung und Entwicklung im Bereich Rechts-, Wirtschafts- und Sozialwissenschaften sowie im Bereich Sprach-, Kultur- und Kunstwissenschaften	-	-	-	-		
73	Werbung und Marktforschung	3 727	4 090	1 550	1 779		
73.1	Werbung	3 718	4 047	1 550	1 779		
73.2	Markt- und Meinungsforschung	9	43	-	-		
74	Sonstige freiberufliche, wissenschaftliche und technische Tätigkeiten	2 093	2 660	700	1 304		
74.1	Ateliers für Textil-, Schmuck-, Grafik- u.ä. Design	791	861	430	633		
74.2	Fotografie und Fotolabors		
74.3	Übersetzen und Dolmetschen		
74.9	sonstige freiberufliche, wissenschaftliche und technische Tätigkeiten a.n.g.	408	653	142	390		
75	Veterinärwesen	399	424	292	321		

mit einem Umsatz von 250 000 EUR und mehr im Jahr 2010
und Wirtschaftszweigen

stände		in Arbeit befindliche Aufträge sowie selbst erstellte fertige und unfertige Erzeugnisse		WZ 2008
von				
am Anfang	am Ende	am Anfang	am Ende	
jahres				
EUR				
25 043	27 250	24 007	23 886	L
25 043	27 250	24 007	23 886	68
959	2 920	6 901	6 480	68.1
23 720	23 814	15 282	15 314	68.2
364	515	1 824	2 092	68.3
8 688	7 993	240 912	225 972	M
221	195	3 823	3 897	69
8	8	2 143	2 079	69.1
213	187	1 680	1 817	69.2
436	452	386	427	70
433	452	89	79	70.1
3	1	297	348	70.2
2 883	2 396	218 746	202 184	71
2 499	2 082	217 436	200 989	71.1
384	314	1 309	1 194	71.2
3 660	3 267	15 769	17 378	72
3 660	3 267	15 769	17 378	72.1
-	-	-	-	72.2
485	582	1 692	1 730	73
485	582	1 683	1 687	73.1
-	-	9	43	73.2
896	999	497	357	74
87	59	274	169	74.1
.	.	.	.	74.2
.	.	.	.	74.3
51	77	215	187	74.9
107	103	-	-	75

Noch: 3. Unternehmen oder Einrichtungen
Noch: 3.12 Bestände nach Arten

WZ 2008	Wirtschaftszweig	insgesamt		bezogene Waren und Dienstleistungen zum Wiederverkauf in unverändertem Zustand		Be da	
		am Anfang	am Ende	am Anfang	am Ende		
							des Berichts
							1000
N	Erbringung von sonstigen wirtschaftlichen Dienstleistungen	44 201	51 345	6 579	10 453		
77	Vermietung von beweglichen Sachen	1 969	1 948	1 226	1 456		
77.1	Vermietung von Kraftwagen	402	654	385	635		
77.2	Vermietung von Gebrauchsgütern		
77.3	Vermietung von Maschinen, Geräten und sonstigen beweglichen Sachen	1 166	1 062	511	668		
77.4	Leasing von nichtfinanziellen immateriellen Vermögensgegenständen (ohne Copyrights)		
78	Vermittlung und Überlassung von Arbeitskräften	1 524	3 501	1 124	2 471		
78.1	Vermittlung von Arbeitskräften	-	1	-	-		
78.2	befristete Überlassung von Arbeitskräften	1 046	2 683	897	2 205		
78.3	sonstige Überlassung von Arbeitskräften	477	817	228	265		
79	Reisebüros, Reiseveranstalter und Erbringung sonstiger Reservierungsdienstleistungen	372	1 281	315	1 211		
79.1	Reisebüros und Reiseveranstalter		
79.9	Erbringung sonstiger Reservierungsdienstleistungen		
80	Wach- und Sicherheitsdienste sowie Detekteien	451	440	109	193		
80.1	private Wach- und Sicherheitsdienste	192	188	49	135		
80.2	Sicherheitsdienste mithilfe von Überwachungs- und Alarmsystemen		
80.3	Detekteien		
81	Gebäudebetreuung; Garten- und Landschaftsbau	26 692	31 336	454	1 181		
81.1	Hausmeisterdienste	424	271	107	101		
81.2	Reinigung von Gebäuden, Straßen und Verkehrsmitteln	8 414	10 605	140	77		
81.3	Garten- und Landschaftsbau sowie Erbringung von sonstigen gärtnerischen Dienstleistungen	17 854	20 460	208	1 004		
82	Erbringung von wirtschaftlichen Dienstleistungen für Unternehmen und Privatpersonen a.n.g.	13 193	12 840	3 351	3 941		
82.1	Sekretariats- und Schreibdienste, Copy-Shops		
82.2	Call Center	-	18	-	18		
82.3	Messe-, Ausstellungs- und Kongressveranstalter		
82.9	Erbringung sonstiger wirtschaftlicher Dienstleistungen für Unternehmen und Privatpersonen	11 991	12 361	3 265	3 844		
S	Erbringung von sonstigen Dienstleistungen						
95	Reparatur von Datenverarbeitungsgeräten und Gebrauchsgütern	1 843	3 036	939	1 825		
95.1	Reparatur von Datenverarbeitungs- und Telekommunikationsgeräten	875	1 808	306	907		
95.2	Reparatur von Gebrauchsgütern	968	1 228	633	918		

mit einem Umsatz von 250 000 EUR und mehr im Jahr 2010
und Wirtschaftszweigen

stände		in Arbeit befindliche Aufträge sowie selbst erstellte		WZ 2008
von		fertige und unfertige Erzeugnisse		
Roh-, Hilfs- und Betriebsstoffe				
am Anfang	am Ende	am Anfang	am Ende	
jähres				
EUR				
8 961	11 080	28 661	29 813	N
406	434	337	59	77
16	19	-	-	77.1
.	.	.	.	77.2
318	336	337	59	77.3
.	.	.	.	77.4
38	23	361	1 007	78
-	-	-	1	78.1
9	8	140	470	78.2
29	15	221	537	78.3
47	57	11	13	79
.	.	.	.	79.1
.	.	.	.	79.9
90	107	251	140	80
57	54	87	-	80.1
.	.	.	.	80.2
.	.	.	.	80.3
6 247	8 107	19 991	22 047	81
101	96	216	74	81.1
3 638	4 748	4 637	5 780	81.2
2 508	3 263	15 138	16 193	81.3
2 133	2 351	7 709	6 547	82
.	.	.	.	82.1
-	-	-	-	82.2
.	.	.	.	82.3
2 133	2 351	6 592	6 165	82.9
S				
677	854	228	357	95
439	628	130	274	95.1
238	227	97	83	95.2

