



# Statistischer Bericht

L II - vj 2 / 12

## **Gemeindefinanzen in Thüringen 1.1. - 3\$.\* .2012**

---

Bestell - Nr. 11 203

## Zeichenerklärung

- 0 weniger als die Hälfte von 1 in der letzten besetzten Stelle, jedoch mehr als nichts
- nichts vorhanden (genau Null)
- . Zahlenwert unbekannt oder geheim zu halten
- ... Angabe fällt später an
- / Zahlenwert nicht sicher genug
- x Tabellenfach gesperrt, weil Aussage nicht sinnvoll
- ( ) Aussagewert eingeschränkt
- r berichtigte Zahl
- p vorläufige Zahl

Anmerkung: Abweichungen in den Summen erklären sich aus dem Runden von Einzelwerten.

Herausgeber:

Thüringer Landesamt für Statistik  
Europaplatz 3, 99091 Erfurt  
Postfach 90 01 63, 99104 Erfurt

Telefon: 0361 37-84642/84647  
Telefax: 0361 37-84699  
Internet: [www.statistik.thueringen.de](http://www.statistik.thueringen.de)  
E-Mail: [auskunft@statistik.thueringen.de](mailto:auskunft@statistik.thueringen.de)

Auskunft erteilt:

Referat: Öffentliche Finanzen,  
Personal im öffentlichen Dienst  
Telefon: 03681 354-262

Herausgegeben im September 2012

Heft-Nr.: 194 / 12  
Preis: 6,25 EUR

© Thüringer Landesamt für Statistik, Erfurt, 2012

Für nichtgewerbliche Zwecke sind Vervielfältigung und unentgeltliche Verbreitung, auch auszugsweise, mit Quellenangabe gestattet. Die Verbreitung, auch auszugsweise, über elektronische Systeme/Datenträger bedarf der vorherigen Zustimmung. Alle übrigen Rechte bleiben vorbehalten.

# Inhaltsverzeichnis

|  | Seite |
|--|-------|
| <b>Vorbemerkungen</b>  | 3     |
| <b>Gesamteinschätzung</b>  | 5     |
| <b>Grafiken</b>  |       |
| 1. Ausgewählte Ausgaben und Einnahmen 1.1. - 30.6.2011 und 1.1. - 30.6.2012 nach Arten   | 6     |
| 2. Ausgaben der kreisfreien Städte für Sachinvestitionen 1.1. - 30.6.2011 und 1.1. - 30.6.2012   | 7     |
| 3. Einnahmen der kreisfreien Städte aus laufenden Zuweisungen und Zuschüssen 1.1. - 30.6.2011 und 1.1. - 30.6.2012                           | 7     |
| 4. Ausgaben der Gemeinden und Gemeindeverbände für Sachinvestitionen 1.1. - 30.6.2012 nach Landkreisen                                       | 8     |
| 5. Einnahmen der Gemeinden und Gemeindeverbände aus laufenden Zuweisungen und Zuschüssen 1.1. - 30.6.2012 nach Landkreisen                   | 9     |
| <b>Tabellen</b>  |       |
| 1. Kassenmäßige Ausgaben und Einnahmen sowie Schulden der Gemeinden und Gemeindeverbände nach Arten  | 10    |
| 2. Kassenmäßige Ausgaben und Einnahmen 1.1. - 30.6.2012 nach Arten und Gebietskörperschaftsgruppen/Gemeindegrößenklassen in 1000 EUR         | 12    |
| 3. Kassenmäßige Ausgaben und Einnahmen 1.1. - 30.6.2012 nach Arten und Gebietskörperschaftsgruppen/Gemeindegrößenklassen in EUR je Einwohner | 16    |
| 4. Kassenmäßige Ausgaben und Einnahmen nach Arten Gemeinden und Gemeindeverbände   | 20    |
| 5. Kassenmäßige Ausgaben und Einnahmen nach Arten Kreisfreie Städte  | 22    |
| 6. Kassenmäßige Ausgaben und Einnahmen nach Arten Kreisangehörige Gemeinden  | 24    |
| 7. Kassenmäßige Ausgaben und Einnahmen nach Arten Verwaltungsgemeinschaften ohne Mitgliedsgemeinden  | 26    |
| 8. Kassenmäßige Ausgaben und Einnahmen nach Arten Einheitsgemeinden  | 28    |
| 9. Kassenmäßige Ausgaben und Einnahmen nach Arten Erfüllende einschließlich beauftragende Gemeinden  | 30    |

|   |    |
|---|----|
| 10. Kassenmäßige Ausgaben und Einnahmen nach Arten<br>Verwaltungsgemeinschaften einschließlich Mitgliedsgemeinden                           | 32 |
| 11. Kassenmäßige Ausgaben und Einnahmen nach Arten<br>Landkreise  | 34 |
| 12. Ausgewählte kassenmäßige Ausgaben und Einnahmen 1.1. - 30.6.2012<br>nach Arten, kreisfreien Städten und Landkreisen in 1000 EUR         | 36 |
| 13. Ausgewählte kassenmäßige Ausgaben und Einnahmen 1.1. - 30.6.2012<br>nach Arten, kreisfreien Städten und Landkreisen in EUR je Einwohner | 40 |
| 14. Ausgewählte Ausgaben für besondere Finanzierungsvorgänge 1.1. - 30.6.2012<br>nach kreisfreien Städten und Landkreisen in 1000 EUR       | 44 |
| 15. Ausgewählte Einnahmen aus besonderen Finanzierungsvorgängen 1.1. - 30.6.2012<br>nach kreisfreien Städten und Landkreisen in 1000 EUR    | 45 |
| 16. Kassenmäßiger Schuldenstand am 30.6.2012 nach Gebietskörperschaftsgruppen<br>und Gemeindegrößenklassen                                  | 46 |
| 17. Kassenmäßiger Schuldenstand am 30.6.2012 nach kreisfreien Städten<br>und Landkreisen  | 47 |
| 18. Kassenmäßiger Schuldenstand am 30.6.2012 nach Landkreisen   | 48 |
| 19. Einwohner am 30.6.2011 nach Gebietskörperschaftsgruppen<br>und Größenklassen  | 49 |
| 20. Einwohner am 30.6.2011 nach kreisfreien Städten<br>und Landkreisen  | 50 |
| Zuordnungsschlüssel für den Tabellenteil  | 51 |

## Vorbemerkungen

Die vorliegende Veröffentlichung basiert auf den Ergebnissen der vierteljährlichen Kassenstatistik. Sie weist die Ist-Ausgaben und die Ist-Einnahmen in der Gruppierung nach Ausgabe- und Einnahmearten entsprechend der Kommunalen Haushaltssystematik aus.

Die Daten der vierteljährlichen Kassenstatistik werden den Kassenabschlüssen der Gebietskörperschaften entnommen (Sekundärstatistik) und von den Gemeinden und Gemeindeverbänden in elektronischer Form dem Landesamt für Statistik übergeben. Den im Bericht enthaltenen Berechnungen je Einwohner liegen für 2011 die Einwohnerzahlen vom Stichtag 30.6.2010 und für 2012 die Einwohnerzahlen vom 30.6.2011 zugrunde.

## Rechtsgrundlage

Die gesetzliche Grundlage für die Erfassung der Ausgaben und Einnahmen in der vierteljährlichen Kassenstatistik bildet das Gesetz über die Statistiken der öffentlichen Finanzen und des Personals im öffentlichen Dienst (Finanz- und Personalstatistikgesetz - FPStatG) in der Bekanntmachung der Neufassung vom 22. Februar 2006 (BGBl. I Nr. 10 S. 438 ff.) zuletzt geändert durch Art. 3 des Gesetzes vom 27. Mai 2010 (BGBl. I S. 671).

Entsprechend § 1 Nr. 1 bis 3 sowie § 2 (1) Nr. 3 sind für diese Erhebung berichtspflichtig:

- alle Städte und Gemeinden
- alle Gemeindeverbände
  - Landkreise (Landratsämter)
  - Verwaltungsgemeinschaften

## Methodische Hinweise

Bei der vierteljährlichen Gemeindefinanzstatistik handelt es sich um eine Statistik, die die in dem jeweiligen Berichtszeitraum getätigten Ausgaben und Einnahmen erfasst, unabhängig davon, für welchen Zeitraum sie gezahlt oder verrechnet wurden.

In den Tabellen dieses Berichts sind die Ausgabe- und Einnahmearten nach einer gesamtwirtschaftlichen Darstellungsweise geordnet. Charakteristisch dafür ist die Aufteilung in die "laufende Rechnung" und in die "Kapitalrechnung". Gesondert ausgewiesen werden die "besonderen Finanzierungsvorgänge", zu denen in erster Linie Schuldenaufnahmen bzw. Schuldentilgungen am Kreditmarkt zählen.

Des Weiteren ist in den Tabellen 16 bis 18 der Schuldenstand sowie die Verschuldung je Einwohner dargestellt. Der hier ausgewiesene Schuldenstand basiert auf den Angaben aus der jährlichen Schuldenstatistik am 31.12.2011 (Kredite ohne Kassenkredite) sowie der Schuldenaufnahme, der Schuldentilgung und den Berichtigungen nach der vierteljährlichen Kassenstatistik 1.1. - 30.6.2012.

In den Tabellen 19 und 20 sind die für die Berechnung - EUR je Einwohner - zugrunde gelegten Einwohnerzahlen enthalten.

Zur Ermittlung des "Finanzierungssaldos" werden die "Gesamtausgaben" von den "Gesamteinnahmen" abgesetzt. Ein negativer Saldo gibt den Betrag an, der zum Ausgleich der laufenden Rechnung und der Kapitalrechnung über die besonderen Finanzierungsvorgänge aufgewendet werden muss.

Finanzstatistisch abgesetzt werden Ausgaben und Einnahmen, die zu Doppelzählungen führen. Bei den kommunalen Haushalten sind das die "haushaltstechnischen Verrechnungen", die Zuführungen zwischen Verwaltungs- und Vermögenshaushalt sowie die kalkulatorischen Kosten und deren Einnahmebuchungen.

Die Gewerbesteuerumlage der Gemeinden/Gemeindeverbände an das Land wird finanzstatistisch nicht unter den Ausgaben nachgewiesen, sondern von den Einnahmen der Gemeinden aus der Gewerbesteuer abgesetzt. Zur Vermeidung von Doppelzählungen werden von den Bruttoeinnahmen und Bruttoausgaben jeweils auch die Zahlungen von gleicher Ebene (zwischenkommunalen Zahlungsverkehr zwischen Landkreisen und kreisangehörigen Gemeinden sowie zwischen Mitgliedsgemeinden und den Verwaltungsgemeinschaften) eliminiert.

## **Definitionen**

### **Ausgaben/Einnahmen der laufenden Rechnung**

Alle Ausgaben/Einnahmen, die im Rahmen des Verwaltungsvollzugs sowie des Betriebs von Einrichtungen und Anstalten anfallen und nicht vermögenswirksam sind, bereinigt um die Zahlungen von gleicher Ebene.

### **Ausgaben/Einnahmen der Kapitalrechnung**

Alle Ausgaben/Einnahmen, die eine Vermögensänderung herbeiführen oder der Finanzierung von Investitionen dienen und keine besonderen Finanzierungsvorgänge darstellen, bereinigt um die Zahlungen von gleicher Ebene.

### **Besondere Finanzierungsvorgänge**

Unter den besonderen Finanzierungsvorgängen sind ausgewählte Ausgaben und Einnahmen dargestellt (Schuldentilgung, Deckung von Vorjahresfehlbeträgen, Schuldenaufnahme).

## **Abkürzungen**

|            |                         |
|------------|-------------------------|
| EW         | Einwohner               |
| VG         | Verwaltungsgemeinschaft |
| GV         | Gemeindeverbände        |
| Gem.verb.  | Gemeindeverbände        |
| bes.       | besondere               |
| Finanzier. | Finanzierungs...        |

## **Gesamteinschätzung**

Die Ausgaben der Thüringer Kommunen betragen im ersten Halbjahr 2012 2 161,2 Millionen EUR und lagen damit 1,7 Prozent unter dem Vorjahresniveau.

Es wurden 38,0 Millionen Euro weniger ausgegeben u.a. für Sachinvestitionen, Zuweisungen und Zuschüsse für Investitionen, Personal und den laufenden Sachaufwand. Die Ausgaben für Sachinvestitionen sanken um 30,5 Millionen EUR auf insgesamt 195,4 Millionen EUR, davon wurden 167,5 Millionen EUR für Baumaßnahmen und 27,9 Millionen EUR für den Erwerb von unbeweglichen und beweglichen Sachen ausgegeben. Entscheidend für die geringeren Sachinvestitionen ist das Auslaufen des Konjunkturpaketes II.

Die Personalausgaben verringerten sich um 12,2 Millionen EUR auf 615,2 Millionen EUR (- 1,9 Prozent). Ebenfalls gesunken sind die Ausgaben für den laufenden Sachaufwand. Insgesamt wurden 394,7 Millionen EUR und damit 6,1 Millionen EUR weniger ausgegeben als im ersten Halbjahr 2011.

Bei den Ausgaben für die laufenden Zuweisungen und Zuschüsse ist dagegen ein Anstieg um 39,6 Millionen EUR auf 1 184,4 Millionen EUR festzustellen. Maßgeblich beeinflusst wurde diese Entwicklung durch die höheren Zahlungen für soziale Leistungen in Höhe von 576,6 Millionen EUR (Vorjahreszeitraum 559,7 Millionen EUR).

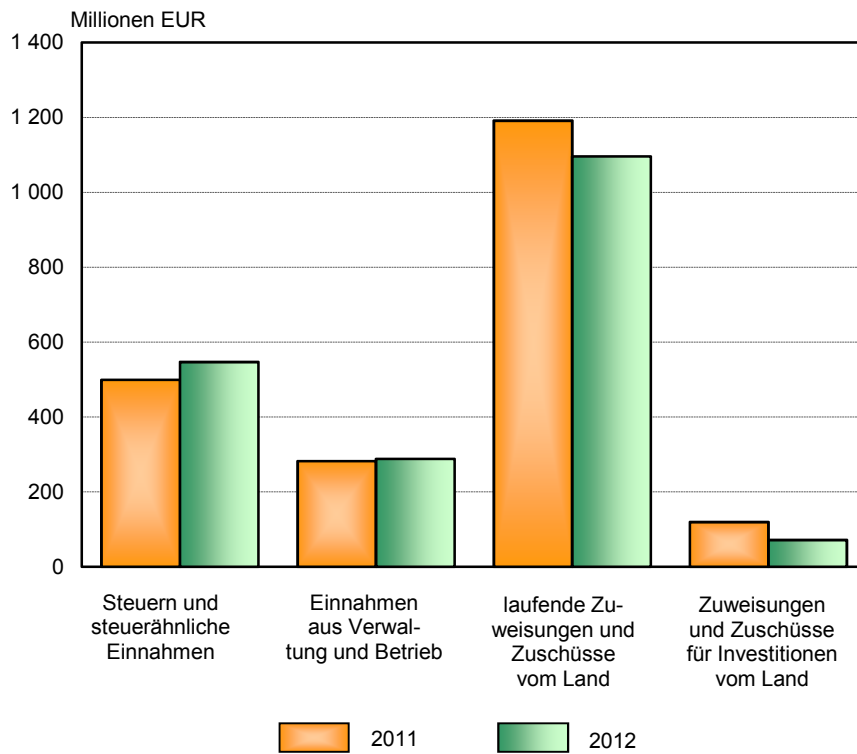
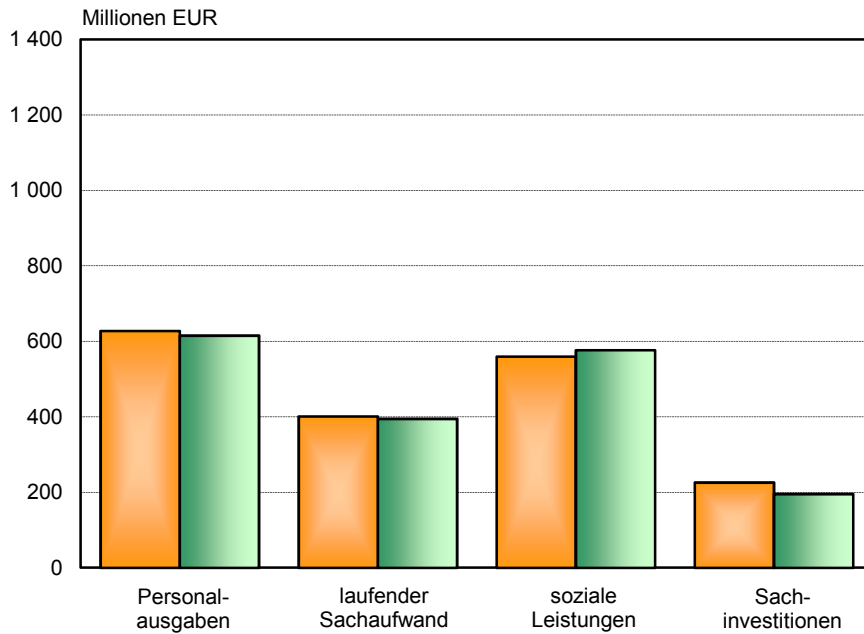
An Einnahmen flossen im ersten Halbjahr dieses Jahres 2 168,4 Millionen EUR in die kommunalen Kassen. Das waren 61,1 Millionen EUR bzw. 2,7 Prozent weniger als in den ersten sechs Monaten des Vorjahres.

Den größten Anteil bei den Einnahmen bildeten die laufenden und investiven Finanzaufweisungen vom Land mit 53,8 Prozent bzw. einem Volumen von 1 167,2 Millionen EUR. Gegenüber dem ersten Halbjahr 2011 war hier ein Rückgang von 143,4 Millionen EUR zu verzeichnen.

Bei den Steuern und steuerähnlichen Einnahmen wurden Mehreinnahmen gegenüber den ersten sechs Monaten des Jahres 2011 in Höhe von 47,4 Millionen EUR erzielt. Die Einnahmen betragen 546,7 Millionen EUR. Der Anstieg resultiert vor allem aus den Gewerbesteuermehereinnahmen (netto) in Höhe von 39,8 Millionen EUR (insgesamt 294,6 Millionen EUR).

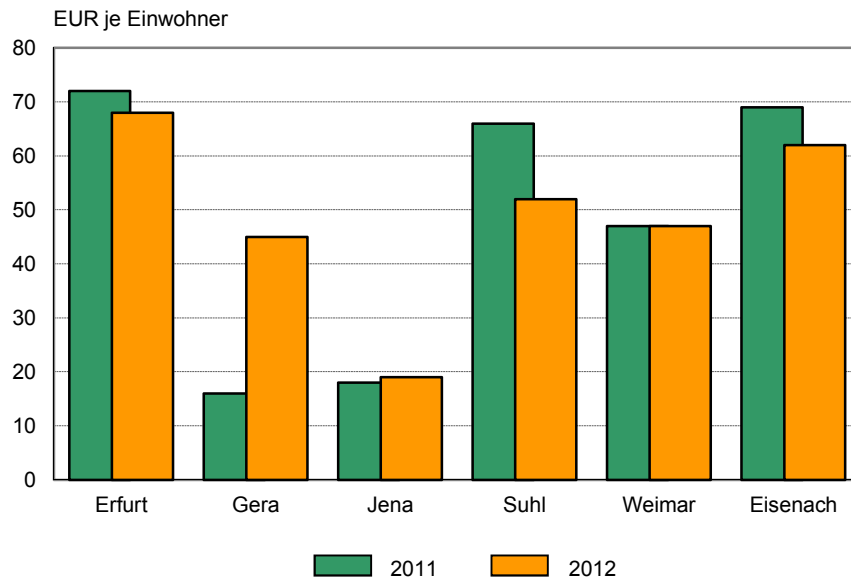
Aus Verwaltung und Betrieb nahmen die Kommunen in der ersten Jahreshälfte mit 288,3 Millionen EUR 6,2 Millionen EUR mehr als im vergleichbaren Vorjahreszeitraum ein.

### 1. Ausgewählte Ausgaben und Einnahmen 1.1. - 30.6.2011 und 1.1. - 30.6.2012 nach Arten

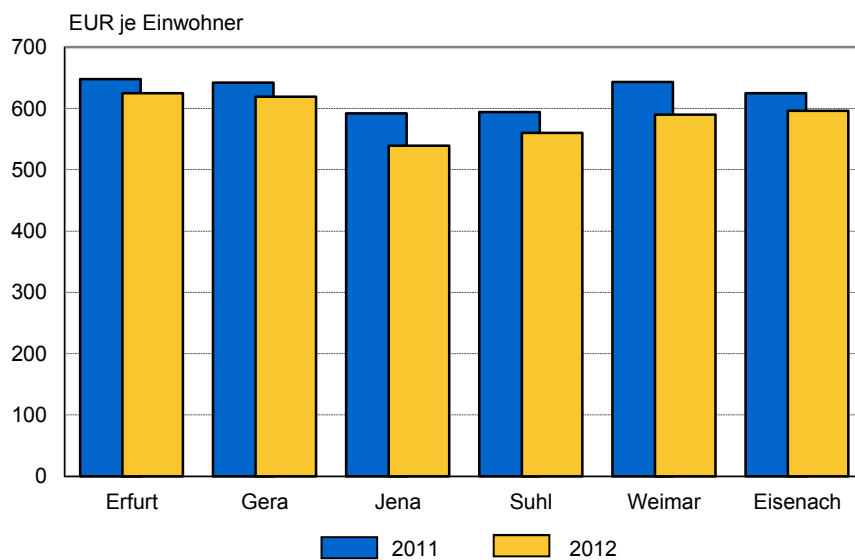




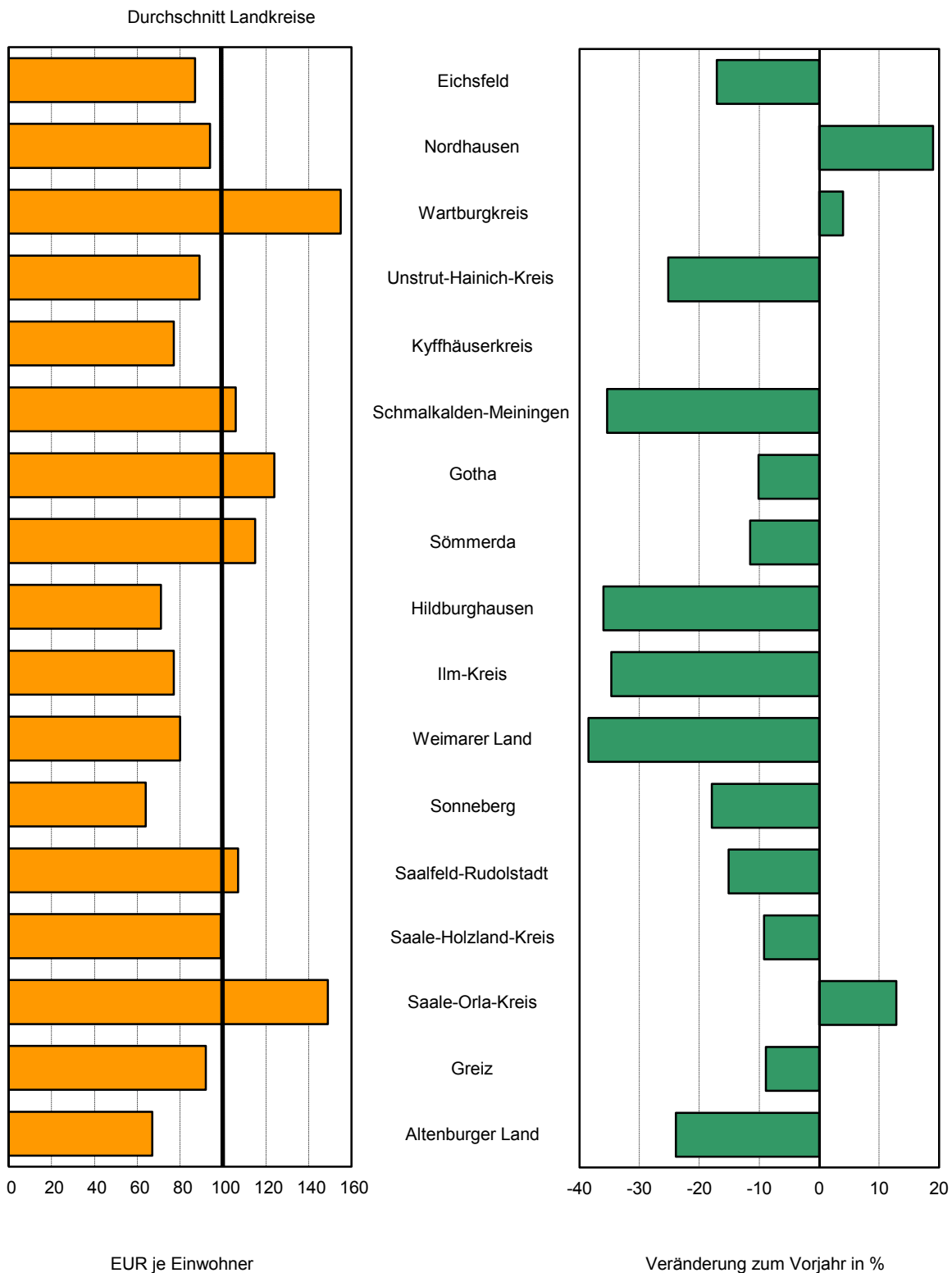
## 2. Ausgaben der kreisfreien Städte für Sachinvestitionen 1.1. - 30.6.2011 und 1.1. - 30.6.2012



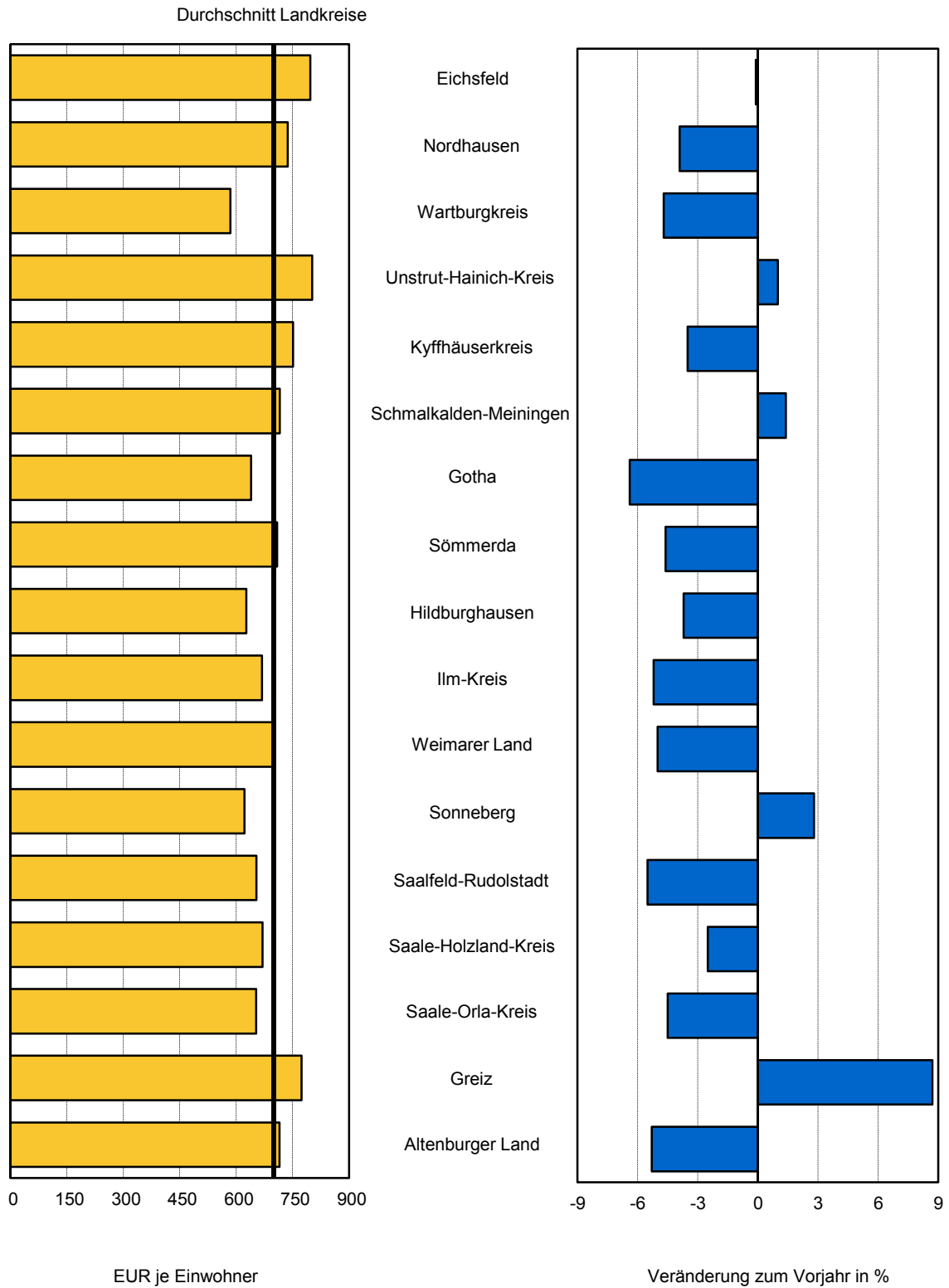
## 3. Einnahmen der kreisfreien Städte aus laufenden Zuweisungen und Zuschüssen 1.1. - 30.6.2011 und 1.1. - 30.6.2012



### 4. Ausgaben der Gemeinden und Gemeindeverbände für Sachinvestitionen 1.1. - 30.6.2012 nach Landkreisen



## 5. Einnahmen der Gemeinden und Gemeindeverbände aus laufenden Zuweisungen und Zuschüssen 1.1. - 30.6.2012 nach Landkreisen



**1. Kassenmäßige Ausgaben und Einnahmen sowie Schulden der Gemeinden und  
Gemeindeverbände nach Arten**

| Ausgaben  | 1.1. - 30.6.<br>2011 | 1.1. - 30.6.<br>2012 | Veränderungen<br>2012<br>gegenüber<br>2011 |               |
|---|----------------------|----------------------|--|---------------|
|   | 1 000 EUR            |                      | %  |               |
| <b>laufende Rechnung</b>  |                      |                      |  |               |
| Personalausgaben  | 627 371              | 615 216              | - 12 156                                   | - 1,9         |
| Laufender Sachaufwand   | 400 828              | 394 741              | - 6 087                                    | - 1,5         |
| Zinsausgaben  | 43 485               | 37 605               | - 5 880                                    | - 13,5        |
| Laufende Zuweisungen und Zuschüsse, Schuldendiensthilfen                      | 1 144 800            | 1 184 399            | 39 600                                     | 3,5           |
| darunter<br>soziale Leistungen (einschl.aufg.bezog.Leist.beteilg.nach SGB II) | 559 707              | 576 558              | 16 851                                     | 3,0           |
| Bruttoausgaben der laufenden Rechnung   | 2 216 484            | 2 231 961            | 15 477                                     | 0,7           |
| Abzüglich Zahlungen von Gemeinden und Gemeindeverbänden                       | 278 398              | 289 203              | 10 805                                     | 3,9           |
| <b>Gesamtausgaben der laufenden Rechnung</b>                                  | <b>1 938 086</b>     | <b>1 942 758</b>     | <b>4 672</b>                               | <b>0,2</b>    |
| <b>Kapitalrechnung</b>  |                      |                      |  |               |
| Sachinvestitionen   | 225 838              | 195 361              | - 30 477                                   | - 13,5        |
| davon<br>Baumaßnahmen   | 196 446              | 167 472              | - 28 974                                   | - 14,7        |
| Erwerb von unbeweglichen und beweglichen Sachen                               | 29 392               | 27 889               | - 1 503                                    | - 5,1         |
| Zuweisungen und Zuschüsse für Investitionen                                   | 37 122               | 22 584               | - 14 539                                   | - 39,2        |
| Darlehen  | 729                  | 1 085                | 356  | 48,8          |
| Erwerb von Beteiligungen  | 2 327                | 2 276                | - 52                                       | - 2,2         |
| Tilgungsausgaben an öffentlichen Bereich                                      | 505                  | 1 375                | 869  | 172,0         |
| Bruttoausgaben der Kapitalrechnung  | 266 522              | 222 680              | - 43 842                                   | - 16,4        |
| Abzüglich Zahlungen von Gemeinden und Gemeindeverbänden                       | 5 436                | 4 283                | - 1 154                                    | - 21,2        |
| <b>Gesamtausgaben der Kapitalrechnung</b>                                     | <b>261 086</b>       | <b>218 398</b>       | <b>- 42 688</b>                            | <b>- 16,4</b> |
| <b>Gesamtausgaben (ohne besondere Finanzierungsvorgänge)</b>                  | <b>2 199 172</b>     | <b>2 161 156</b>     | <b>- 38 016</b>                            | <b>- 1,7</b>  |

Noch: 1. Kassenmäßige Ausgaben und Einnahmen sowie Schulden der Gemeinden und  
Gemeindeverbände nach Arten

| Einnahmen | 1.1. - 30.6.<br>2011 | 1.1. - 30.6.<br>2012 | Veränderungen<br>2012<br>gegenüber<br>2011 |  |
|-----------|----------------------|----------------------|--|--|
|           | 1 000 EUR            |                      | %  |  |

**laufende Rechnung**

|   |                  |                  |                 |              |
|---|------------------|------------------|-----------------|--------------|
| Steuern und steuerähnliche Einnahmen                    | 499 287          | 546 658          | 47 372          | 9,5          |
| Einnahmen aus Verwaltung und Betrieb                    | 282 093          | 288 264          | 6 171           | 2,2          |
| Zinseinnahmen und Schuldendiensthilfen                  | 6 871            | 7 080            | 210             | 3,1          |
| Laufende Zuweisungen und Zuschüsse                      | 1 551 494        | 1 494 137        | - 57 357        | - 3,7        |
| davon   |                  |                  |                 |              |
| vom öffentlichen Bereich                                | 1 510 462        | 1 451 564        | - 58 898        | - 3,9        |
| von anderen Bereichen                                   | 41 032           | 42 573           | 1 541           | 3,8          |
| Bruttoeinnahmen der laufenden Rechnung                  | 2 339 744        | 2 336 139        | - 3 605         | - 0,2        |
| Abzüglich Zahlungen von Gemeinden und Gemeindeverbänden | 278 398          | 289 203          | 10 805          | 3,9          |
| <b>Gesamteinnahmen der laufenden Rechnung</b>           | <b>2 061 346</b> | <b>2 046 936</b> | <b>- 14 410</b> | <b>- 0,7</b> |

**Kapitalrechnung**

|   |                  |                  |                 |               |
|---|------------------|------------------|-----------------|---------------|
| Veräußerung von Vermögen                                      | 30 999           | 34 046           | 3 048           | 9,8           |
| Zuweisungen und Zuschüsse für Investitionen                   | 128 731          | 79 367           | - 49 365        | - 38,3        |
| davon   |                  |                  |                 |               |
| vom öffentlichen Bereich                                      | 125 488          | 76 438           | - 49 050        | - 39,1        |
| von anderen Bereichen   | 3 243            | 2 929            | - 314           | - 9,7         |
| Beiträge und ähnliche Entgelte                                | 9 278            | 9 582            | 304             | 3,3           |
| Darlehensrückflüsse   | 670              | 2 060            | 1 390           | 207,3         |
| Schuldenaufnahme vom öffentlichen Bereich                     | 3 893            | 713              | - 3 180         | - 81,7        |
| Bruttoeinnahmen der Kapitalrechnung                           | 173 572          | 125 768          | - 47 803        | - 27,5        |
| Abzüglich Zahlungen von Gemeinden und Gemeindeverbänden       | 5 436            | 4 283            | - 1 154         | - 21,2        |
| <b>Gesamteinnahmen der Kapitalrechnung</b>                    | <b>168 136</b>   | <b>121 486</b>   | <b>- 46 650</b> | <b>- 27,7</b> |
| <b>Gesamteinnahmen (ohne besondere Finanzierungsvorgänge)</b> | <b>2 229 482</b> | <b>2 168 422</b> | <b>- 61 060</b> | <b>- 2,7</b>  |
| Finanzierungssaldo  | 30 310           | 7 266            | x               | x             |

**Schulden**

|                                   |           |           |          |       |
|-----------------------------------|-----------|-----------|----------|-------|
| Schuldenstand (ohne Kassenkredit) | 2 215 595 | 2 135 115 | - 80 479 | - 3,6 |
|-----------------------------------|-----------|-----------|----------|-------|

2. Kassenmäßige Ausgaben und Einnahmen 1.1. - 30.6.2012 nach Arten und

| Nr.                                    | Ausgaben   | Gemeinden<br>und<br>Gemeinde-<br>verbände<br>insgesamt | Kreis-<br>freie<br>Städte | Kreis          |                |
|--|--|--|---------------------------|----------------|----------------|
|  |  |  |                           | insgesamt      | davon          |
|  |  |  |                           |                | unter<br>1 000 |
| <b>laufende Rechnung</b>               |  |  |                           |                |                |
| 1                                      | Personalausgaben   | 615 216  | 140 270                   | 242 774        | 24 744         |
| 2                                      | Laufender Sachaufwand  | 394 741  | 102 408                   | 154 446        | 19 909         |
| 3                                      | sächliche Verwaltungsaufgaben                                  | 377 597  | 96 214                    | 151 259        | 19 746         |
| 4                                      | Erstattungen an andere Bereiche                                | 17 144   | 6 194                     | 3 187          | 164            |
| 5                                      | Zinsausgaben   | 37 605   | 8 126                     | 20 689         | 2 504          |
| 6                                      | an öffentlichen Bereich  | 67   | 0                         | 67             | 6              |
| 7                                      | an andere Bereiche   | 37 538   | 8 125                     | 20 622         | 2 498          |
| 8                                      | Laufende Zuweisungen und Zuschüsse,<br>Schuldendiensthilfen    | 1 184 399  | 304 134                   | 400 053        | 69 940         |
| 9                                      | an öffentlichen Bereich  | 336 616  | 11 089                    | 289 158        | 59 925         |
| 10                                     | allgemeine Zuweisungen und Umlagen                             | 251 957  | 4                         | 250 338        | 48 125         |
| 11                                     | an Land  | 2 159  | -                         | 2 159          | 401            |
| 12                                     | an Gemeinden und Gemeindeverbände                              | 249 797  | 4                         | 248 178        | 47 724         |
| 13                                     | an Zweckverbände und sonstigen öffentlichen Bereich            | 1  | -                         | 1              | -              |
| 14                                     | Zuweisungen für laufende Zwecke und<br>Schuldendiensthilfen    | 84 659   | 11 085                    | 38 820         | 11 799         |
| 15                                     | an andere Bereiche   | 847 783  | 293 045                   | 110 895        | 10 015         |
| 16                                     | laufende Zuschüsse an Unternehmen                              | 109 316  | 63 145                    | 15 377         | 614            |
| 17                                     | laufende Zuschüsse an übrige Bereiche                          | 161 799  | 56 644                    | 88 620         | 9 346          |
| 18                                     | soziale Leistungen (einschl.aufg.bezog.Leist.beteilig. SGB II) | 576 558  | 173 256                   | 6 788          | 55             |
| 19                                     | Schuldendiensthilfen   | 110  | -                         | 110            | -              |
| 20                                     | Bruttoausgaben der laufenden Rechnung                          | 2 231 961  | 554 938                   | 817 961        | 117 097        |
| 21                                     | Abzüglich Zahlungen von Gemeinden und Gemeindeverbänden        | 289 203  | 2 538                     | 19 918         | 5 114          |
| <b>22</b>                              | <b>Gesamtausgaben der laufenden Rechnung</b>                   | <b>1 942 758</b>                                       | <b>552 400</b>            | <b>798 044</b> | <b>111 983</b> |
| <b>Kapitalrechnung</b>                 |  |  |                           |                |                |
| 23                                     | Sachinvestitionen  | 195 361  | 28 129                    | 131 781        | 15 997         |
| 24                                     | Baumaßnahmen   | 167 472  | 21 504                    | 115 688        | 13 534         |
| 25                                     | für Schulen  | 24 732   | 2 837                     | 1 564          | -              |
| 26                                     | für Städteplanung  | 28 145   | 5 490                     | 22 655         | 346            |
| 27                                     | für Straßen  | 38 909   | 4 848                     | 29 609         | 4 387          |
| 28                                     | für Abwasserbeseitigung  | 2 010  | -                         | 1 604          | 116            |
| 29                                     | Erwerb von unbeweglichen und beweglichen Sachen                | 27 889   | 6 625                     | 16 093         | 2 463          |
| 30                                     | Zuweisungen und Zuschüsse für Investitionen                    | 22 584   | 4 872                     | 14 998         | 1 083          |
| 31                                     | an öffentlichen Bereich  | 8 731  | 93                        | 6 772          | 767            |
| 32                                     | an andere Bereiche   | 13 853   | 4 779                     | 8 226          | 316            |
| 33                                     | Darlehen   | 1 085  | 124                       | 906            | 220            |
| 34                                     | Erwerb von Beteiligungen                                       | 2 276  | 1 045                     | 1 217          | 15             |
| 35                                     | Tilgungsausgaben an öffentlichen Bereich                       | 1 375  | 195                       | 737            | 19             |
| 36                                     | Bruttoausgaben der Kapitalrechnung                             | 222 680  | 34 365                    | 149 638        | 17 334         |
| 37                                     | Abzüglich Zahlungen von Gemeinden und Gemeindeverbänden        | 4 283  | 1                         | 2 357          | 264            |
| <b>38</b>                              | <b>Gesamtausgaben der Kapitalrechnung</b>                      | <b>218 398</b>   | <b>34 364</b>             | <b>147 281</b> | <b>17 070</b>  |
| <b>39</b>                              | <b>Gesamtausgaben (ohne besondere Finanzierungsvorgänge)</b>   | <b>2 161 156</b>                                       | <b>586 764</b>            | <b>945 325</b> | <b>129 053</b> |
| 40                                     | Saldo (Finanzierungsüberschuss)                                | 7 266  | 19 634                    | -              | -              |
| <b>besondere Finanzierungsvorgänge</b> |  |  |                           |                |                |
| 41                                     | Schuldentilgung  | 123 630  | 35 638                    | 63 551         | 9 240          |
| 42                                     | der Kreditmarktmittel  | 123 622  | 35 638                    | 63 543         | 9 240          |
| 43                                     | der inneren Darlehen   | 8  | -                         | 8              | -              |
| 44                                     | Deckung von Vorjahresfehlbeträgen                              | 3 799  | 3 309                     | 490            | 181            |

Gebietskörperschaftsgruppen/Gemeindegrößenklassen in 1 000 EUR

| angehörige Gemeinden                   |                     |                      |                       |                       | Verwaltungs-<br>gemein-<br>schaften | Land-<br>kreise | Nr.       |
|--|---------------------|----------------------|-----------------------|-----------------------|-------------------------------------|-----------------|-----------|
| mit ... bis unter ... Einwohnern       |                     |                      |                       |                       |                                     |                 |           |
| 1 000<br>-<br>3 000                    | 3 000<br>-<br>5 000 | 5 000<br>-<br>10 000 | 10 000<br>-<br>20 000 | 20 000<br>-<br>50 000 |                                     |                 |           |
| <b>laufende Rechnung</b>               |                     |                      |                       |                       |                                     |                 |           |
| 38 204                                 | 37 977              | 35 303               | 35 486                | 71 059                | 31 823                              | 200 349         | 1         |
| 28 341                                 | 23 652              | 22 889               | 21 628                | 38 026                | 7 653                               | 130 233         | 2         |
| 28 148                                 | 23 207              | 22 657               | 20 325                | 37 177                | 7 601                               | 122 523         | 3         |
| 194                                    | 446                 | 232                  | 1 303                 | 849                   | 52                                  | 7 711           | 4         |
| 3 872                                  | 3 111               | 4 318                | 2 256                 | 4 627                 | 453                                 | 8 337           | 5         |
| 1                                      | 16                  | 5                    | 0                     | 39                    | -                                   | -               | 6         |
| 3 871                                  | 3 095               | 4 313                | 2 256                 | 4 589                 | 453                                 | 8 337           | 7         |
| 77 193                                 | 52 880              | 63 518               | 41 300                | 95 222                | 4 996                               | 475 216         | 8         |
| 62 036                                 | 40 086              | 42 374               | 29 102                | 55 636                | 958                                 | 35 412          | 9         |
| 51 474                                 | 35 445              | 36 136               | 26 695                | 52 463                | 13                                  | 1 602           | 10        |
| 777                                    | 144                 | 64                   | -                     | 773                   | -                                   | -               | 11        |
| 50 697                                 | 35 301              | 36 072               | 26 694                | 51 690                | 13                                  | 1 602           | 12        |
| -                                      | -                   | -                    | 1                     | -                     | -                                   | -               | 13        |
| 10 561                                 | 4 642               | 6 238                | 2 407                 | 3 173                 | 945                                 | 33 809          | 14        |
| 15 158                                 | 12 794              | 21 144               | 12 198                | 39 586                | 4 038                               | 439 805         | 15        |
| 1 046                                  | 659                 | 2 232                | 1 747                 | 9 079                 | 545                                 | 30 249          | 16        |
| 13 474                                 | 11 185              | 17 775               | 8 046                 | 28 794                | 1 123                               | 15 412          | 17        |
| 529                                    | 949                 | 1 138                | 2 405                 | 1 712                 | 2 370                               | 394 144         | 18        |
| 110                                    | -                   | 0                    | 0                     | -                     | -                                   | -               | 19        |
| 147 611                                | 117 621             | 126 028              | 100 671               | 208 934               | 44 926                              | 814 136         | 20        |
| 4 216                                  | 3 606               | 3 013                | 1 764                 | 2 204                 | 36 563                              | 230 185         | 21        |
| <b>143 395</b>                         | <b>114 015</b>      | <b>123 015</b>       | <b>98 906</b>         | <b>206 729</b>        | <b>8 363</b>                        | <b>583 951</b>  | <b>22</b> |
| <b>Kapitalrechnung</b>                 |                     |                      |                       |                       |                                     |                 |           |
| 23 121                                 | 18 392              | 22 746               | 17 615                | 33 909                | 2 155                               | 33 296          | 23        |
| 20 273                                 | 15 343              | 20 068               | 16 101                | 30 369                | 1 783                               | 28 497          | 24        |
| 95                                     | 23                  | 61                   | 381                   | 1 004                 | -                                   | 20 331          | 25        |
| 3 171                                  | 3 408               | 4 459                | 3 325                 | 7 947                 | -                                   | -               | 26        |
| 5 159                                  | 4 753               | 4 349                | 4 504                 | 6 456                 | 865                                 | 3 588           | 27        |
| 122                                    | 610                 | 193                  | 506                   | 57                    | 406                                 | -               | 28        |
| 2 848                                  | 3 049               | 2 678                | 1 514                 | 3 541                 | 372                                 | 4 799           | 29        |
| 1 627                                  | 2 098               | 3 271                | 2 311                 | 4 609                 | 962                                 | 1 752           | 30        |
| 1 031                                  | 1 444               | 1 860                | 954                   | 715                   | 957                                 | 909             | 31        |
| 596                                    | 654                 | 1 411                | 1 357                 | 3 893                 | 5                                   | 843             | 32        |
| 57                                     | -                   | -                    | 100                   | 528                   | -                                   | 55              | 33        |
| 5                                      | 228                 | 3                    | 725                   | 241                   | -                                   | 14              | 34        |
| 130                                    | 2                   | 50                   | -                     | 536                   | -                                   | 444             | 35        |
| 24 941                                 | 20 720              | 26 069               | 20 751                | 39 823                | 3 117                               | 35 560          | 36        |
| 1 227                                  | 128                 | 119                  | 115                   | 504                   | 431                                 | 1 494           | 37        |
| <b>23 714</b>                          | <b>20 592</b>       | <b>25 950</b>        | <b>20 635</b>         | <b>39 319</b>         | <b>2 686</b>                        | <b>34 067</b>   | <b>38</b> |
| <b>167 109</b>                         | <b>134 606</b>      | <b>148 966</b>       | <b>119 542</b>        | <b>246 049</b>        | <b>11 049</b>                       | <b>618 018</b>  | <b>39</b> |
| -                                      | 367                 | -                    | 1 452                 | -                     | 1 652                               | 11 592          | 40        |
| <b>besondere Finanzierungsvorgänge</b> |                     |                      |                       |                       |                                     |                 |           |
| 16 531                                 | 7 836               | 10 969               | 5 797                 | 13 178                | 2 586                               | 21 855          | 41        |
| 16 523                                 | 7 836               | 10 969               | 5 797                 | 13 178                | 2 586                               | 21 855          | 42        |
| 8                                      | -                   | -                    | -                     | -                     | -                                   | -               | 43        |
| -                                      | 309                 | -                    | -                     | -                     | -                                   | -               | 44        |

Noch: 2. Kassenmäßige Ausgaben und Einnahmen 1.1. - 30.6.2012 nach Arten und

| Nr.                                    | Einnahmen  | Gemeinden<br>und<br>Gemeinde-<br>verbände<br>insgesamt | Kreis-<br>freie<br>Städte | Kreis          |                |
|--|--|--|---------------------------|----------------|----------------|
|  |  |  |                           | insgesamt      | davon          |
|  |  |  |                           |                | unter<br>1 000 |
| <b>laufende Rechnung</b>               |  |  |                           |                |                |
| 45                                     | Steuern und steuerähnliche Einnahmen                     | 546 658  | 172 213                   | 374 446        | 44 084         |
| 46                                     | Grundsteuer  | 103 472  | 29 118                    | 74 354         | 10 371         |
| 47                                     | Gewerbesteuer (netto)                                    | 294 641  | 96 630                    | 198 011        | 19 000         |
| 48                                     | Gemeindeanteil an der Einkommensteuer                    | 118 803  | 34 675                    | 84 128         | 13 038         |
| 49                                     | Gemeindeanteil an der Umsatzsteuer                       | 21 801   | 8 039                     | 13 761         | 1 261          |
| 50                                     | sonstige Steuern und steuerähnliche Einnahmen            | 7 942  | 3 751                     | 4 192          | 415            |
| 51                                     | Einnahmen aus Verwaltung und Betrieb                     | 288 264  | 78 838                    | 138 722        | 18 664         |
| 52                                     | Gebühren, sonstige Entgelte                              | 156 998  | 51 808                    | 49 860         | 4 809          |
| 53                                     | übrige Verwaltungs- und Betriebseinnahmen                | 94 622   | 17 792                    | 62 777         | 10 187         |
| 54                                     | Gewinnanteile, Konzessionsabgaben                        | 36 643   | 9 238                     | 26 086         | 3 668          |
| 55                                     | Zinseinnahmen und Schuldendiensthilfen                   | 7 080  | 1 167                     | 3 569          | 540            |
| 56                                     | vom öffentlichen Bereich                                 | 244  | 22                        | 185            | 51             |
| 57                                     | von anderen Bereichen                                    | 6 836  | 1 145                     | 3 384          | 488            |
| 58                                     | Laufende Zuweisungen und Zuschüsse                       | 1 494 137  | 331 722                   | 345 649        | 55 825         |
| 59                                     | vom öffentlichen Bereich                                 | 1 451 564  | 320 196                   | 342 975        | 55 293         |
| 60                                     | von Bund, Lastenausgleichsfonds, ERP-Sondervermögen      | 39 505   | 1 100                     | 2 247          | 288            |
| 61                                     | allgemeine Finanzaufweisungen vom Land                   | 639 769  | 175 512                   | 239 405        | 38 570         |
| 62                                     | Schlüsselzuweisungen                                     | 428 366  | 110 203                   | 212 401        | 36 286         |
| 63                                     | übrige vom Land  | 456 019  | 133 192                   | 77 858         | 10 802         |
| 64                                     | allgemeine Finanzaufweisungen von Gemeinden u. Gem.verb. | 249 504  | -                         | 3 314          | -              |
| 65                                     | übrige von Gemeinden und Gemeindeverbänden               | 39 696   | 2 538                     | 16 602         | 5 113          |
| 66                                     | von Zweckverbänden                                       | 2 170  | 1 343                     | 159            | 50             |
| 67                                     | vom sonstigen öffentlichen Bereich                       | 24 901   | 6 511                     | 3 390          | 470            |
| 68                                     | von anderen Bereichen                                    | 42 573   | 11 527                    | 2 674          | 532            |
| 69                                     | Bruttoeinnahmen der laufenden Rechnung                   | 2 336 139  | 583 940                   | 862 386        | 119 112        |
| 70                                     | Abzüglich Zahlungen von Gemeinden und Gemeindeverbänden  | 289 203  | 2 538                     | 19 918         | 5 114          |
| <b>71</b>                              | <b>Gesamteinnahmen der laufenden Rechnung</b>            | <b>2 046 936</b>                                       | <b>581 402</b>            | <b>842 469</b> | <b>113 998</b> |
| <b>Kapitalrechnung</b>                 |  |  |                           |                |                |
| 72                                     | Veräußerung von Vermögen                                 | 34 046   | 9 461                     | 23 294         | 3 706          |
| 73                                     | Zuweisungen und Zuschüsse für Investitionen              | 79 367   | 14 453                    | 46 290         | 3 653          |
| 74                                     | vom öffentlichen Bereich                                 | 76 438   | 14 088                    | 43 985         | 3 367          |
| 75                                     | von Bund, Lastenausgleichsfonds, ERP-Sondervermögen      | 989  | 33                        | 648            | -              |
| 76                                     | vom Land   | 71 386   | 14 054                    | 41 075         | 3 046          |
| 77                                     | von Gemeinden und Gemeindeverbänden                      | 3 984  | 1                         | 2 189          | 264            |
| 78                                     | von Zweckverbänden                                       | 77   | -                         | 73             | 57             |
| 79                                     | vom sonstigen öffentlichen Bereich                       | 2  | -                         | -              | -              |
| 80                                     | von anderen Bereichen                                    | 2 929  | 366                       | 2 305          | 286            |
| 81                                     | Beiträge und ähnliche Entgelte                           | 9 582  | 963                       | 8 590          | 1 381          |
| 82                                     | Darlehenrückflüsse                                       | 2 060  | 91                        | 745            | 1              |
| 83                                     | Schuldenaufnahme vom öffentlichen Bereich                | 713  | 30                        | 683            | -              |
| 84                                     | Bruttoeinnahmen der Kapitalrechnung                      | 125 768  | 24 997                    | 79 601         | 8 742          |
| 85                                     | Abzüglich Zahlungen von Gemeinden und Gemeindeverbänden  | 4 283  | 1                         | 2 357          | 264            |
| <b>86</b>                              | <b>Gesamteinnahmen der Kapitalrechnung</b>               | <b>121 486</b>   | <b>24 996</b>             | <b>77 244</b>  | <b>8 478</b>   |
| <b>87</b>                              | <b>Gesamteinnahmen (ohne bes. Finanzierungsvorgänge)</b> | <b>2 168 422</b>                                       | <b>606 398</b>            | <b>919 713</b> | <b>122 476</b> |
| 88                                     | Saldo (Finanzierungsdefizit)                             | -  | -                         | 25 612         | 6 577          |
| <b>besondere Finanzierungsvorgänge</b> |  |  |                           |                |                |
| 89                                     | Schuldenaufnahme   | 59 957   | 23 799                    | 28 882         | 4 768          |
| 90                                     | der Kreditmarktmittel                                    | 59 957   | 23 799                    | 28 882         | 4 768          |
| 91                                     | der inneren Darlehen                                     | -  | -                         | -              | -              |





3. Kassenmäßige Ausgaben und Einnahmen 1.1. - 30.6.2012 nach Arten und

| Nr.                                    | Ausgaben   | Gemeinden<br>und<br>Gemeinde-<br>verbände<br>insgesamt | Kreis-<br>freie<br>Städte | Kreis      |                |
|--|--|--|---------------------------|------------|----------------|
|  |  |  |                           | insgesamt  | davon          |
|  |  |  |                           |            | unter<br>1 000 |
| <b>laufende Rechnung</b>               |  |  |                           |            |                |
| 1                                      | Personalausgaben   | 276  | 252                       | 145        | 96             |
| 2                                      | Laufender Sachaufwand  | 177  | 184                       | 92         | 77             |
| 3                                      | sächliche Verwaltungsaufgaben                                  | 170  | 173                       | 91         | 77             |
| 4                                      | Erstattungen an andere Bereiche                                | 8  | 11                        | 2          | 1              |
| 5                                      | Zinsausgaben   | 17   | 15                        | 12         | 10             |
| 6                                      | an öffentlichen Bereich  | 0  | 0                         | 0          | 0              |
| 7                                      | an andere Bereiche   | 17   | 15                        | 12         | 10             |
| 8                                      | Laufende Zuweisungen und Zuschüsse,<br>Schuldendiensthilfen    | 532  | 547                       | 239        | 272            |
| 9                                      | an öffentlichen Bereich  | 151  | 20                        | 173        | 233            |
| 10                                     | allgemeine Zuweisungen und Umlagen                             | 113  | 0                         | 150        | 187            |
| 11                                     | an Land  | 1  | -                         | 1          | 2              |
| 12                                     | an Gemeinden und Gemeindeverbände                              | 112  | 0                         | 148        | 186            |
| 13                                     | an Zweckverbände und sonstigen öffentlichen Bereich            | 0  | -                         | 0          | -              |
| 14                                     | Zuweisungen für laufende Zwecke und<br>Schuldendiensthilfen    | 38   | 20                        | 23         | 46             |
| 15                                     | an andere Bereiche   | 381  | 527                       | 66         | 39             |
| 16                                     | laufende Zuschüsse an Unternehmen                              | 49   | 114                       | 9          | 2              |
| 17                                     | laufende Zuschüsse an übrige Bereiche                          | 73   | 102                       | 53         | 36             |
| 18                                     | soziale Leistungen (einschl.aufg.bezog.Leist.beteilig. SGB II) | 259  | 312                       | 4          | 0              |
| 19                                     | Schuldendiensthilfen   | 0  | -                         | 0          | -              |
| 20                                     | Bruttoausgaben der laufenden Rechnung                          | 1 002  | 998                       | 489        | 455            |
| 21                                     | Abzüglich Zahlungen von Gemeinden und Gemeindeverbänden        | 130  | 5                         | 12         | 20             |
| <b>22</b>                              | <b>Gesamtausgaben der laufenden Rechnung</b>                   | <b>872</b>   | <b>994</b>                | <b>478</b> | <b>435</b>     |
| <b>Kapitalrechnung</b>                 |  |  |                           |            |                |
| 23                                     | Sachinvestitionen  | 88   | 51                        | 79         | 62             |
| 24                                     | Baumaßnahmen   | 75   | 39                        | 69         | 53             |
| 25                                     | für Schulen  | 11   | 5                         | 1          | -              |
| 26                                     | für Städteplanung  | 13   | 10                        | 14         | 1              |
| 27                                     | für Straßen  | 17   | 9                         | 18         | 17             |
| 28                                     | für Abwasserbeseitigung  | 1  | -                         | 1          | 0              |
| 29                                     | Erwerb von unbeweglichen und beweglichen Sachen                | 13   | 12                        | 10         | 10             |
| 30                                     | Zuweisungen und Zuschüsse für Investitionen                    | 10   | 9                         | 9          | 4              |
| 31                                     | an öffentlichen Bereich  | 4  | 0                         | 4          | 3              |
| 32                                     | an andere Bereiche   | 6  | 9                         | 5          | 1              |
| 33                                     | Darlehen   | 0  | 0                         | 1          | 1              |
| 34                                     | Erwerb von Beteiligungen                                       | 1  | 2                         | 1          | 0              |
| 35                                     | Tilgungsausgaben an öffentlichen Bereich                       | 1  | 0                         | 0          | 0              |
| 36                                     | Bruttoausgaben der Kapitalrechnung                             | 100  | 62                        | 90         | 67             |
| 37                                     | Abzüglich Zahlungen von Gemeinden und Gemeindeverbänden        | 2  | 0                         | 1          | 1              |
| <b>38</b>                              | <b>Gesamtausgaben der Kapitalrechnung</b>                      | <b>98</b>  | <b>62</b>                 | <b>88</b>  | <b>66</b>      |
| <b>39</b>                              | <b>Gesamtausgaben (ohne besondere Finanzierungsvorgänge)</b>   | <b>970</b>   | <b>1 056</b>              | <b>566</b> | <b>502</b>     |
| 40                                     | Saldo (Finanzierungsüberschuss)                                | 3  | 35                        | -          | -              |
| <b>besondere Finanzierungsvorgänge</b> |  |  |                           |            |                |
| 41                                     | Schuldentilgung  | 56   | 64                        | 38         | 36             |
| 42                                     | der Kreditmarktmittel  | 56   | 64                        | 38         | 36             |
| 43                                     | der inneren Darlehen   | 0  | -                         | 0          | -              |
| 44                                     | Deckung von Vorjahresfehlbeträgen                              | 2  | 6                         | 0          | 1              |

Gebietskörperschaftsgruppen/Gemeindegrößenklassen in EUR je Einwohner

| angehörige Gemeinden                   |                     |                      |                       |                       | Verwaltungs-<br>gemein-<br>schaften | Land-<br>kreise | Nr.       |
|--|---------------------|----------------------|-----------------------|-----------------------|-------------------------------------|-----------------|-----------|
| mit ... bis unter ... Einwohnern       |                     |                      |                       |                       |                                     |                 |           |
| 1 000<br>-<br>3 000                    | 3 000<br>-<br>5 000 | 5 000<br>-<br>10 000 | 10 000<br>-<br>20 000 | 20 000<br>-<br>50 000 |                                     |                 |           |
| <b>laufende Rechnung</b>               |                     |                      |                       |                       |                                     |                 |           |
| 121                                    | 152                 | 132                  | 171                   | 190                   | 63                                  | 120             | 1         |
| 89                                     | 95                  | 86                   | 104                   | 102                   | 15                                  | 78              | 2         |
| 89                                     | 93                  | 85                   | 98                    | 100                   | 15                                  | 73              | 3         |
| 1                                      | 2                   | 1                    | 6                     | 2                     | 0                                   | 5               | 4         |
| 12                                     | 12                  | 16                   | 11                    | 12                    | 1                                   | 5               | 5         |
| 0                                      | 0                   | 0                    | 0                     | 0                     | -                                   | -               | 6         |
| 12                                     | 12                  | 16                   | 11                    | 12                    | 1                                   | 5               | 7         |
| 244                                    | 211                 | 238                  | 199                   | 255                   | 10                                  | 284             | 8         |
| 196                                    | 160                 | 159                  | 140                   | 149                   | 2                                   | 21              | 9         |
| 162                                    | 142                 | 135                  | 129                   | 141                   | 0                                   | 1               | 10        |
| 2                                      | 1                   | 0                    | -                     | 2                     | -                                   | -               | 11        |
| 160                                    | 141                 | 135                  | 129                   | 139                   | 0                                   | 1               | 12        |
| -                                      | -                   | -                    | 0                     | -                     | -                                   | -               | 13        |
| 33                                     | 19                  | 23                   | 12                    | 9                     | 2                                   | 20              | 14        |
| 48                                     | 51                  | 79                   | 59                    | 106                   | 8                                   | 263             | 15        |
| 3                                      | 3                   | 8                    | 8                     | 24                    | 1                                   | 18              | 16        |
| 43                                     | 45                  | 67                   | 39                    | 77                    | 2                                   | 9               | 17        |
| 2                                      | 4                   | 4                    | 12                    | 5                     | 5                                   | 236             | 18        |
| 0                                      | -                   | 0                    | 0                     | -                     | -                                   | -               | 19        |
| 466                                    | 470                 | 472                  | 486                   | 560                   | 89                                  | 487             | 20        |
| 13                                     | 14                  | 11                   | 9                     | 6                     | 72                                  | 138             | 21        |
| <b>453</b>                             | <b>456</b>          | <b>461</b>           | <b>477</b>            | <b>554</b>            | <b>17</b>                           | <b>349</b>      | <b>22</b> |
| <b>Kapitalrechnung</b>                 |                     |                      |                       |                       |                                     |                 |           |
| 73                                     | 74                  | 85                   | 85                    | 91                    | 4                                   | 20              | 23        |
| 64                                     | 61                  | 75                   | 78                    | 81                    | 4                                   | 17              | 24        |
| 0                                      | 0                   | 0                    | 2                     | 3                     | -                                   | 12              | 25        |
| 10                                     | 14                  | 17                   | 16                    | 21                    | -                                   | -               | 26        |
| 16                                     | 19                  | 16                   | 22                    | 17                    | 2                                   | 2               | 27        |
| 0                                      | 2                   | 1                    | 2                     | 0                     | 1                                   | -               | 28        |
| 9                                      | 12                  | 10                   | 7                     | 9                     | 1                                   | 3               | 29        |
| 5                                      | 8                   | 12                   | 11                    | 12                    | 2                                   | 1               | 30        |
| 3                                      | 6                   | 7                    | 5                     | 2                     | 2                                   | 1               | 31        |
| 2                                      | 3                   | 5                    | 7                     | 10                    | 0                                   | 1               | 32        |
| 0                                      | -                   | -                    | 0                     | 1                     | -                                   | 0               | 33        |
| 0                                      | 1                   | 0                    | 3                     | 1                     | -                                   | 0               | 34        |
| 0                                      | 0                   | 0                    | -                     | 1                     | -                                   | 0               | 35        |
| 79                                     | 83                  | 98                   | 100                   | 107                   | 6                                   | 21              | 36        |
| 4                                      | 1                   | 0                    | 1                     | 1                     | 1                                   | 1               | 37        |
| <b>75</b>                              | <b>82</b>           | <b>97</b>            | <b>100</b>            | <b>105</b>            | <b>5</b>                            | <b>20</b>       | <b>38</b> |
| <b>528</b>                             | <b>538</b>          | <b>558</b>           | <b>577</b>            | <b>659</b>            | <b>22</b>                           | <b>370</b>      | <b>39</b> |
| -                                      | 1                   | -                    | 7                     | -                     | 3                                   | 7               | 40        |
| <b>besondere Finanzierungsvorgänge</b> |                     |                      |                       |                       |                                     |                 |           |
| 52                                     | 31                  | 41                   | 28                    | 35                    | 5                                   | 13              | 41        |
| 52                                     | 31                  | 41                   | 28                    | 35                    | 5                                   | 13              | 42        |
| 0                                      | -                   | -                    | -                     | -                     | -                                   | -               | 43        |
| -                                      | 1                   | -                    | -                     | -                     | -                                   | -               | 44        |

Noch: 3. Kassenmäßige Ausgaben und Einnahmen 1.1. - 30.6.2012 nach Arten und

| Nr.                                    | Einnahmen  | Gemeinden<br>und<br>Gemeinde-<br>verbände<br>insgesamt | Kreis-<br>freie<br>Städte | Kreis      |                |
|--|--|--|---------------------------|------------|----------------|
|  |  |  |                           | insgesamt  | davon          |
|  |  |  |                           |            | unter<br>1 000 |
| <b>laufende Rechnung</b>               |  |  |                           |            |                |
| 45                                     | Steuern und steuerähnliche Einnahmen                     | 245  | 310                       | 224        | 171            |
| 46                                     | Grundsteuer  | 46   | 52                        | 44         | 40             |
| 47                                     | Gewerbesteuer (netto)                                    | 132  | 174                       | 118        | 74             |
| 48                                     | Gemeindeanteil an der Einkommensteuer                    | 53   | 62                        | 50         | 51             |
| 49                                     | Gemeindeanteil an der Umsatzsteuer                       | 10   | 14                        | 8          | 5              |
| 50                                     | sonstige Steuern und steuerähnliche Einnahmen            | 4  | 7                         | 3          | 2              |
| 51                                     | Einnahmen aus Verwaltung und Betrieb                     | 129  | 142                       | 83         | 73             |
| 52                                     | Gebühren, sonstige Entgelte                              | 70   | 93                        | 30         | 19             |
| 53                                     | übrige Verwaltungs- und Betriebseinnahmen                | 42   | 32                        | 38         | 40             |
| 54                                     | Gewinnanteile, Konzessionsabgaben                        | 16   | 17                        | 16         | 14             |
| 55                                     | Zinseinnahmen und Schuldendiensthilfen                   | 3  | 2                         | 2          | 2              |
| 56                                     | vom öffentlichen Bereich                                 | 0  | 0                         | 0          | 0              |
| 57                                     | von anderen Bereichen                                    | 3  | 2                         | 2          | 2              |
| 58                                     | Laufende Zuweisungen und Zuschüsse                       | 671  | 597                       | 207        | 217            |
| 59                                     | vom öffentlichen Bereich                                 | 652  | 576                       | 205        | 215            |
| 60                                     | von Bund, Lastenausgleichsfonds, ERP-Sondervermögen      | 18   | 2                         | 1          | 1              |
| 61                                     | allgemeine Finanzaufweisungen vom Land                   | 287  | 316                       | 143        | 150            |
| 62                                     | Schlüsselzuweisungen                                     | 192  | 198                       | 127        | 141            |
| 63                                     | übrige vom Land  | 205  | 240                       | 47         | 42             |
| 64                                     | allgemeine Finanzaufweisungen von Gemeinden u. Gem.verb. | 112  | -                         | 2          | -              |
| 65                                     | übrige von Gemeinden und Gemeindeverbänden               | 18   | 5                         | 10         | 20             |
| 66                                     | von Zweckverbänden                                       | 1  | 2                         | 0          | 0              |
| 67                                     | vom sonstigen öffentlichen Bereich                       | 11   | 12                        | 2          | 2              |
| 68                                     | von anderen Bereichen                                    | 19   | 21                        | 2          | 2              |
| 69                                     | Bruttoeinnahmen der laufenden Rechnung                   | 1 049  | 1 051                     | 516        | 463            |
| 70                                     | Abzüglich Zahlungen von Gemeinden und Gemeindeverbänden  | 130  | 5                         | 12         | 20             |
| <b>71</b>                              | <b>Gesamteinnahmen der laufenden Rechnung</b>            | <b>919</b>   | <b>1 046</b>              | <b>504</b> | <b>443</b>     |
| <b>Kapitalrechnung</b>                 |  |  |                           |            |                |
| 72                                     | Veräußerung von Vermögen                                 | 15   | 17                        | 14         | 14             |
| 73                                     | Zuweisungen und Zuschüsse für Investitionen              | 36   | 26                        | 28         | 14             |
| 74                                     | vom öffentlichen Bereich                                 | 34   | 25                        | 26         | 13             |
| 75                                     | von Bund, Lastenausgleichsfonds, ERP-Sondervermögen      | 0  | 0                         | 0          | -              |
| 76                                     | von Land   | 32   | 25                        | 25         | 12             |
| 77                                     | von Gemeinden und Gemeindeverbänden                      | 2  | 0                         | 1          | 1              |
| 78                                     | von Zweckverbänden                                       | 0  | -                         | 0          | 0              |
| 79                                     | vom sonstigen öffentlichen Bereich                       | 0  | -                         | -          | -              |
| 80                                     | von anderen Bereichen                                    | 1  | 1                         | 1          | 1              |
| 81                                     | Beiträge und ähnliche Entgelte                           | 4  | 2                         | 5          | 5              |
| 82                                     | Darlehensrückflüsse                                      | 1  | 0                         | 0          | 0              |
| 83                                     | Schuldenaufnahme vom öffentlichen Bereich                | 0  | 0                         | 0          | -              |
| 84                                     | Bruttoeinnahmen der Kapitalrechnung                      | 56   | 45                        | 48         | 34             |
| 85                                     | Abzüglich Zahlungen von Gemeinden und Gemeindeverbänden  | 2  | 0                         | 1          | 1              |
| <b>86</b>                              | <b>Gesamteinnahmen der Kapitalrechnung</b>               | <b>55</b>  | <b>45</b>                 | <b>46</b>  | <b>33</b>      |
| <b>87</b>                              | <b>Gesamteinnahmen (ohne bes. Finanzierungsvorgänge)</b> | <b>974</b>   | <b>1 091</b>              | <b>550</b> | <b>476</b>     |
| 88                                     | Saldo (Finanzierungsdefizit)                             | -  | -                         | 15         | 26             |
| <b>besondere Finanzierungsvorgänge</b> |  |  |                           |            |                |
| 89                                     | Schuldenaufnahme   | 27   | 43                        | 17         | 19             |
| 90                                     | der Kreditmarktmittel                                    | 27   | 43                        | 17         | 19             |
| 91                                     | der inneren Darlehen                                     | -  | -                         | -          | -              |



**4. Kassenmäßige Ausgaben und Einnahmen nach Arten  
Gemeinden und Gemeindeverbände**

| Nr.                                    | Ausgaben  | 1.1. - 30.6.2011 |            | 1.1. - 30.6.2012 |            |
|--|---|------------------|------------|------------------|------------|
|  |   | 1 000 EUR        | EUR je EW  | 1 000 EUR        | EUR je EW  |
| <b>laufende Rechnung</b>               |   |                  |            |                  |            |
| 1                                      | Personalausgaben  | 627 371          | 280        | 615 216          | 276        |
| 2                                      | Laufender Sachaufwand   | 400 828          | 179        | 394 741          | 177        |
| 3                                      | sächliche Verwaltungsaufgaben                                   | 383 117          | 171        | 377 597          | 170        |
| 4                                      | Erstattungen an andere Bereiche                                 | 17 711           | 8          | 17 144           | 8          |
| 5                                      | Zinsausgaben  | 43 485           | 19         | 37 605           | 17         |
| 6                                      | an öffentlichen Bereich   | 46               | 0          | 67               | 0          |
| 7                                      | an andere Bereiche  | 43 439           | 19         | 37 538           | 17         |
| 8                                      | Laufende Zuweisungen und Zuschüsse,<br>Schuldendiensthilfen     | 1 144 800        | 511        | 1 184 399        | 532        |
| 9                                      | an öffentlichen Bereich   | 323 314          | 144        | 336 616          | 151        |
| 10                                     | allgemeine Zuweisungen und Umlagen                              | 244 200          | 109        | 251 957          | 113        |
| 11                                     | an Land   | 1 109            | 0          | 2 159            | 1          |
| 12                                     | an Gemeinden und Gemeindeverbände                               | 243 093          | 108        | 249 797          | 112        |
| 13                                     | an Zweckverbände und sonstigen öffentlichen Bereich             | - 2              | - 0        | 1                | 0          |
| 14                                     | Zuweisungen für laufende Zwecke und<br>Schuldendiensthilfen     | 79 114           | 35         | 84 659           | 38         |
| 15                                     | an andere Bereiche  | 821 485          | 367        | 847 783          | 381        |
| 16                                     | laufende Zuschüsse an Unternehmen                               | 102 494          | 46         | 109 316          | 49         |
| 17                                     | laufende Zuschüsse an übrige Bereiche                           | 159 073          | 71         | 161 799          | 73         |
| 18                                     | soziale Leistungen (einschl.aufg.bezog.Leist.beteiligt. SGB II) | 559 707          | 250        | 576 558          | 259        |
| 19                                     | Schuldendiensthilfen  | 211              | 0          | 110              | 0          |
| 20                                     | Bruttoausgaben der laufenden Rechnung                           | 2 216 484        | 989        | 2 231 961        | 1 002      |
| 21                                     | Abzüglich Zahlungen von Gemeinden und Gemeindeverbänden         | 278 398          | 124        | 289 203          | 130        |
| <b>22</b>                              | <b>Gesamtausgaben der laufenden Rechnung</b>                    | <b>1 938 086</b> | <b>865</b> | <b>1 942 758</b> | <b>872</b> |
| <b>Kapitalrechnung</b>                 |   |                  |            |                  |            |
| 23                                     | Sachinvestitionen   | 225 838          | 101        | 195 361          | 88         |
| 24                                     | Baumaßnahmen  | 196 446          | 88         | 167 472          | 75         |
| 25                                     | für Schulen   | 38 143           | 17         | 24 732           | 11         |
| 26                                     | für Städteplanung   | 27 247           | 12         | 28 145           | 13         |
| 27                                     | für Straßen   | 45 575           | 20         | 38 909           | 17         |
| 28                                     | für Abwasserbeseitigung   | 3 599            | 2          | 2 010            | 1          |
| 29                                     | Erwerb von unbeweglichen und beweglichen Sachen                 | 29 392           | 13         | 27 889           | 13         |
| 30                                     | Zuweisungen und Zuschüsse für Investitionen                     | 37 122           | 17         | 22 584           | 10         |
| 31                                     | an öffentlichen Bereich   | 7 423            | 3          | 8 731            | 4          |
| 32                                     | an andere Bereiche  | 29 699           | 13         | 13 853           | 6          |
| 33                                     | Darlehen  | 729              | 0          | 1 085            | 0          |
| 34                                     | Erwerb von Beteiligungen  | 2 327            | 1          | 2 276            | 1          |
| 35                                     | Tilgungsausgaben an öffentlichen Bereich                        | 505              | 0          | 1 375            | 1          |
| 36                                     | Bruttoausgaben der Kapitalrechnung                              | 266 522          | 119        | 222 680          | 100        |
| 37                                     | Abzüglich Zahlungen von Gemeinden und Gemeindeverbänden         | 5 436            | 2          | 4 283            | 2          |
| <b>38</b>                              | <b>Gesamtausgaben der Kapitalrechnung</b>                       | <b>261 086</b>   | <b>116</b> | <b>218 398</b>   | <b>98</b>  |
| <b>39</b>                              | <b>Gesamtausgaben (ohne besondere Finanzierungsvorgänge)</b>    | <b>2 199 172</b> | <b>981</b> | <b>2 161 156</b> | <b>970</b> |
| 40                                     | Saldo (Finanzierungsüberschuss)                                 | 30 310           | 14         | 7 266            | 3          |
| <b>besondere Finanzierungsvorgänge</b> |   |                  |            |                  |            |
| 41                                     | Schuldentilgung   | 126 542          | 56         | 123 630          | 56         |
| 42                                     | der Kreditmarktmittel   | 126 534          | 56         | 123 622          | 56         |
| 43                                     | der inneren Darlehen  | 8                | 0          | 8                | 0          |
| 44                                     | Deckung von Vorjahresfehlbeträgen                               | 1 598            | 1          | 3 799            | 2          |

Noch: 4. Kassenmäßige Ausgaben und Einnahmen nach Arten  
 Noch: Gemeinden und Gemeindeverbände

| Nr.                                    | Einnahmen  | 1.1. - 30.6.2011 |            | 1.1. - 30.6.2012 |            |
|--|--|------------------|------------|------------------|------------|
|  |  | 1 000 EUR        | EUR je EW  | 1 000 EUR        | EUR je EW  |
| <b>laufende Rechnung</b>               |  |                  |            |                  |            |
| 45                                     | Steuern und steuerähnliche Einnahmen                     | 499 287          | 223        | 546 658          | 245        |
| 46                                     | Grundsteuer  | 97 856           | 44         | 103 472          | 46         |
| 47                                     | Gewerbesteuer (netto)                                    | 254 852          | 114        | 294 641          | 132        |
| 48                                     | Gemeindeanteil an der Einkommensteuer                    | 117 646          | 52         | 118 803          | 53         |
| 49                                     | Gemeindeanteil an der Umsatzsteuer                       | 22 279           | 10         | 21 801           | 10         |
| 50                                     | sonstige Steuern und steuerähnliche Einnahmen            | 6 654            | 3          | 7 942            | 4          |
| 51                                     | Einnahmen aus Verwaltung und Betrieb                     | 282 093          | 126        | 288 264          | 129        |
| 52                                     | Gebühren, sonstige Entgelte                              | 160 719          | 72         | 156 998          | 70         |
| 53                                     | übrige Verwaltung- und Betriebseinnahmen                 | 85 574           | 38         | 94 622           | 42         |
| 54                                     | Gewinnanteile, Konzessionsabgaben                        | 35 800           | 16         | 36 643           | 16         |
| 55                                     | Zinseinnahmen und Schuldendiensthilfen                   | 6 871            | 3          | 7 080            | 3          |
| 56                                     | vom öffentlichen Bereich                                 | 155              | 0          | 244              | 0          |
| 57                                     | von anderen Bereichen                                    | 6 715            | 3          | 6 836            | 3          |
| 58                                     | Laufende Zuweisungen und Zuschüsse                       | 1 551 494        | 692        | 1 494 137        | 671        |
| 59                                     | vom öffentlichen Bereich                                 | 1 510 462        | 674        | 1 451 564        | 652        |
| 60                                     | von Bund, Lastenausgleichsfonds, ERP-Sondervermögen      | 15 966           | 7          | 39 505           | 18         |
| 61                                     | allgemeine Finanzaufweisungen vom Land                   | 736 796          | 329        | 639 769          | 287        |
| 62                                     | Schlüsselzuweisungen                                     | 527 715          | 235        | 428 366          | 192        |
| 63                                     | übrige vom Land  | 454 302          | 203        | 456 019          | 205        |
| 64                                     | allgemeine Finanzaufweisungen von Gemeinden u. Gem.verb. | 242 366          | 108        | 249 504          | 112        |
| 65                                     | übrige von Gemeinden und Gemeindeverbänden               | 36 003           | 16         | 39 696           | 18         |
| 66                                     | von Zweckverbänden                                       | 676              | 0          | 2 170            | 1          |
| 67                                     | vom sonstigen öffentlichen Bereich                       | 24 355           | 11         | 24 901           | 11         |
| 68                                     | von anderen Bereichen                                    | 41 032           | 18         | 42 573           | 19         |
| 69                                     | Bruttoeinnahmen der laufenden Rechnung                   | 2 339 744        | 1 044      | 2 336 139        | 1 049      |
| 70                                     | Abzüglich Zahlungen von Gemeinden und Gemeindeverbänden  | 278 398          | 124        | 289 203          | 130        |
| <b>71</b>                              | <b>Gesamteinnahmen der laufenden Rechnung</b>            | <b>2 061 346</b> | <b>920</b> | <b>2 046 936</b> | <b>919</b> |
| <b>Kapitalrechnung</b>                 |  |                  |            |                  |            |
| 72                                     | Veräußerung von Vermögen                                 | 30 999           | 14         | 34 046           | 15         |
| 73                                     | Zuweisungen und Zuschüsse für Investitionen              | 128 731          | 57         | 79 367           | 36         |
| 74                                     | vom öffentlichen Bereich                                 | 125 488          | 56         | 76 438           | 34         |
| 75                                     | von Bund, Lastenausgleichsfonds, ERP-Sondervermögen      | 1 331            | 1          | 989              | 0          |
| 76                                     | vom Land   | 119 448          | 53         | 71 386           | 32         |
| 77                                     | von Gemeinden und Gemeindeverbänden                      | 4 617            | 2          | 3 984            | 2          |
| 78                                     | von Zweckverbänden                                       | 85               | 0          | 77               | 0          |
| 79                                     | vom sonstigen öffentlichen Bereich                       | 6                | 0          | 2                | 0          |
| 80                                     | von anderen Bereichen                                    | 3 243            | 1          | 2 929            | 1          |
| 81                                     | Beiträge und ähnliche Entgelte                           | 9 278            | 4          | 9 582            | 4          |
| 82                                     | Darlehensrückflüsse                                      | 670              | 0          | 2 060            | 1          |
| 83                                     | Schuldenaufnahme vom öffentlichen Bereich                | 3 893            | 2          | 713              | 0          |
| 84                                     | Bruttoeinnahmen der Kapitalrechnung                      | 173 572          | 77         | 125 768          | 56         |
| 85                                     | Abzüglich Zahlungen von Gemeinden und Gemeindeverbänden  | 5 436            | 2          | 4 283            | 2          |
| <b>86</b>                              | <b>Gesamteinnahmen der Kapitalrechnung</b>               | <b>168 136</b>   | <b>75</b>  | <b>121 486</b>   | <b>55</b>  |
| <b>87</b>                              | <b>Gesamteinnahmen (ohne bes. Finanzierungsvorgänge)</b> | <b>2 229 482</b> | <b>995</b> | <b>2 168 422</b> | <b>974</b> |
| 88                                     | Saldo (Finanzierungsdefizit)                             | -                | -          | -                | -          |
| <b>besondere Finanzierungsvorgänge</b> |  |                  |            |                  |            |
| 89                                     | Schuldenaufnahme   | 68 760           | 31         | 59 957           | 27         |
| 90                                     | der Kreditmarktmittel                                    | 68 760           | 31         | 59 957           | 27         |
| 91                                     | der inneren Darlehen                                     | -                | -          | -                | -          |

**5. Kassenmäßige Ausgaben und Einnahmen nach Arten**  
**Kreisfreie Städte**

| Nr.                                    | Ausgaben   | 1.1. - 30.6.2011 |              | 1.1. - 30.6.2012 |              |
|--|--|------------------|--------------|------------------|--------------|
|  |  | 1 000 EUR        | EUR je EW    | 1 000 EUR        | EUR je EW    |
| <b>laufende Rechnung</b>               |  |                  |              |                  |              |
| 1                                      | Personalausgaben   | 157 372          | 284          | 140 270          | 252          |
| 2                                      | Laufender Sachaufwand  | 99 869           | 180          | 102 408          | 184          |
| 3                                      | sächliche Verwaltungsaufgaben                                  | 93 100           | 168          | 96 214           | 173          |
| 4                                      | Erstattungen an andere Bereiche                                | 6 769            | 12           | 6 194            | 11           |
| 5                                      | Zinsausgaben   | 8 545            | 15           | 8 126            | 15           |
| 6                                      | an öffentlichen Bereich  | -                | -            | 0                | 0            |
| 7                                      | an andere Bereiche   | 8 545            | 15           | 8 125            | 15           |
| 8                                      | Laufende Zuweisungen und Zuschüsse,<br>Schuldendiensthilfen    | 307 437          | 554          | 304 134          | 547          |
| 9                                      | an öffentlichen Bereich  | 10 290           | 19           | 11 089           | 20           |
| 10                                     | allgemeine Zuweisungen und Umlagen                             | 4                | 0            | 4                | 0            |
| 11                                     | an Land  | -                | -            | -                | -            |
| 12                                     | an Gemeinden und Gemeindeverbände                              | 4                | 0            | 4                | 0            |
| 13                                     | an Zweckverbände und sonstigen öffentlichen Bereich            | -                | -            | -                | -            |
| 14                                     | Zuweisungen für laufende Zwecke und<br>Schuldendiensthilfen    | 10 287           | 19           | 11 085           | 20           |
| 15                                     | an andere Bereiche   | 297 147          | 535          | 293 045          | 527          |
| 16                                     | laufende Zuschüsse an Unternehmen                              | 61 443           | 111          | 63 145           | 114          |
| 17                                     | laufende Zuschüsse an übrige Bereiche                          | 57 609           | 104          | 56 644           | 102          |
| 18                                     | soziale Leistungen (einschl.aufg.bezog.Leist.beteilig. SGB II) | 178 096          | 321          | 173 256          | 312          |
| 19                                     | Schuldendiensthilfen   | -                | -            | -                | -            |
| 20                                     | Bruttoausgaben der laufenden Rechnung                          | 573 224          | 1 033        | 554 938          | 998          |
| 21                                     | Abzüglich Zahlungen von Gemeinden und Gemeindeverbänden        | 2 427            | 4            | 2 538            | 5            |
| <b>22</b>                              | <b>Gesamtausgaben der laufenden Rechnung</b>                   | <b>570 797</b>   | <b>1 029</b> | <b>552 400</b>   | <b>994</b>   |
| <b>Kapitalrechnung</b>                 |  |                  |              |                  |              |
| 23                                     | Sachinvestitionen  | 26 588           | 48           | 28 129           | 51           |
| 24                                     | Baumaßnahmen   | 22 236           | 40           | 21 504           | 39           |
| 25                                     | für Schulen  | 4 404            | 8            | 2 837            | 5            |
| 26                                     | für Städteplanung  | 5 309            | 10           | 5 490            | 10           |
| 27                                     | für Straßen  | 5 324            | 10           | 4 848            | 9            |
| 28                                     | für Abwasserbeseitigung  | -                | -            | -                | -            |
| 29                                     | Erwerb von unbeweglichen und beweglichen Sachen                | 4 352            | 8            | 6 625            | 12           |
| 30                                     | Zuweisungen und Zuschüsse für Investitionen                    | 9 749            | 18           | 4 872            | 9            |
| 31                                     | an öffentlichen Bereich  | 65               | 0            | 93               | 0            |
| 32                                     | an andere Bereiche   | 9 684            | 17           | 4 779            | 9            |
| 33                                     | Darlehen   | -                | -            | 124              | 0            |
| 34                                     | Erwerb von Beteiligungen                                       | 1 176            | 2            | 1 045            | 2            |
| 35                                     | Tilgungsausgaben an öffentlichen Bereich                       | -                | -            | 195              | 0            |
| 36                                     | Bruttoausgaben der Kapitalrechnung                             | 37 513           | 68           | 34 365           | 62           |
| 37                                     | Abzüglich Zahlungen von Gemeinden und Gemeindeverbänden        | -                | -            | 1                | 0            |
| <b>38</b>                              | <b>Gesamtausgaben der Kapitalrechnung</b>                      | <b>37 513</b>    | <b>68</b>    | <b>34 364</b>    | <b>62</b>    |
| <b>39</b>                              | <b>Gesamtausgaben (ohne besondere Finanzierungsvorgänge)</b>   | <b>608 310</b>   | <b>1 096</b> | <b>586 764</b>   | <b>1 056</b> |
| 40                                     | Saldo (Finanzierungsüberschuss)                                | 9 633            | 17           | 19 634           | 35           |
| <b>besondere Finanzierungsvorgänge</b> |  |                  |              |                  |              |
| 41                                     | Schuldentilgung  | 26 023           | 47           | 35 638           | 64           |
| 42                                     | der Kreditmarktmittel  | 26 015           | 47           | 35 638           | 64           |
| 43                                     | der inneren Darlehen   | 8                | 0            | -                | -            |
| 44                                     | Deckung von Vorjahresfehlbeträgen                              | -                | -            | 3 309            | 6            |



Noch: 5. Kassenmäßige Ausgaben und Einnahmen nach Arten  
Noch: Kreisfreie Städte

| Nr.                                    | Einnahmen  | 1.1. - 30.6.2011 |              | 1.1. - 30.6.2012 |              |
|--|--|------------------|--------------|------------------|--------------|
|  |  | 1 000 EUR        | EUR je EW    | 1 000 EUR        | EUR je EW    |
| <b>laufende Rechnung</b>               |  |                  |              |                  |              |
| 45                                     | Steuern und steuerähnliche Einnahmen                     | 151 062          | 272          | 172 213          | 310          |
| 46                                     | Grundsteuer  | 27 535           | 50           | 29 118           | 52           |
| 47                                     | Gewerbsteuer (netto)                                     | 77 585           | 140          | 96 630           | 174          |
| 48                                     | Gemeindeanteil an der Einkommensteuer                    | 34 839           | 63           | 34 675           | 62           |
| 49                                     | Gemeindeanteil an der Umsatzsteuer                       | 8 383            | 15           | 8 039            | 14           |
| 50                                     | sonstige Steuern und steuerähnliche Einnahmen            | 2 719            | 5            | 3 751            | 7            |
| 51                                     | Einnahmen aus Verwaltung und Betrieb                     | 79 348           | 143          | 78 838           | 142          |
| 52                                     | Gebühren, sonstige Entgelte                              | 53 107           | 96           | 51 808           | 93           |
| 53                                     | übrige Verwaltungs- und Betriebseinnahmen                | 16 622           | 30           | 17 792           | 32           |
| 54                                     | Gewinnanteile, Konzessionsabgaben                        | 9 619            | 17           | 9 238            | 17           |
| 55                                     | Zinseinnahmen und Schuldendiensthilfen                   | 1 455            | 3            | 1 167            | 2            |
| 56                                     | vom öffentlichen Bereich                                 | 12               | 0            | 22               | 0            |
| 57                                     | von anderen Bereichen                                    | 1 443            | 3            | 1 145            | 2            |
| 58                                     | Laufende Zuweisungen und Zuschüsse                       | 349 694          | 630          | 331 722          | 597          |
| 59                                     | vom öffentlichen Bereich                                 | 338 877          | 611          | 320 196          | 576          |
| 60                                     | von Bund, Lastenausgleichsfonds, ERP-Sondervermögen      | 606              | 1            | 1 100            | 2            |
| 61                                     | allgemeine Finanzaufweisungen vom Land                   | 195 650          | 353          | 175 512          | 316          |
| 62                                     | Schlüsselzuweisungen                                     | 133 354          | 240          | 110 203          | 198          |
| 63                                     | übrige vom Land  | 133 598          | 241          | 133 192          | 240          |
| 64                                     | allgemeine Finanzaufweisungen von Gemeinden u. Gem.verb. | -                | -            | -                | -            |
| 65                                     | übrige von Gemeinden und Gemeindeverbänden               | 2 427            | 4            | 2 538            | 5            |
| 66                                     | von Zweckverbänden                                       | 22               | 0            | 1 343            | 2            |
| 67                                     | vom sonstigen öffentlichen Bereich                       | 6 574            | 12           | 6 511            | 12           |
| 68                                     | von anderen Bereichen                                    | 10 816           | 19           | 11 527           | 21           |
| 69                                     | Bruttoeinnahmen der laufenden Rechnung                   | 581 558          | 1 048        | 583 940          | 1 051        |
| 70                                     | Abzüglich Zahlungen von Gemeinden und Gemeindeverbänden  | 2 427            | 4            | 2 538            | 5            |
| <b>71</b>                              | <b>Gesamteinnahmen der laufenden Rechnung</b>            | <b>579 131</b>   | <b>1 044</b> | <b>581 402</b>   | <b>1 046</b> |
| <b>Kapitalrechnung</b>                 |  |                  |              |                  |              |
| 72                                     | Veräußerung von Vermögen                                 | 8 292            | 15           | 9 461            | 17           |
| 73                                     | Zuweisungen und Zuschüsse für Investitionen              | 28 974           | 52           | 14 453           | 26           |
| 74                                     | vom öffentlichen Bereich                                 | 28 279           | 51           | 14 088           | 25           |
| 75                                     | von Bund, Lastenausgleichsfonds, ERP-Sondervermögen      | 100              | 0            | 33               | 0            |
| 76                                     | vom Land   | 28 179           | 51           | 14 054           | 25           |
| 77                                     | von Gemeinden und Gemeindeverbänden                      | -                | -            | 1                | 0            |
| 78                                     | von Zweckverbänden                                       | -                | -            | -                | -            |
| 79                                     | vom sonstigen öffentlichen Bereich                       | -                | -            | -                | -            |
| 80                                     | von anderen Bereichen                                    | 694              | 1            | 366              | 1            |
| 81                                     | Beiträge und ähnliche Entgelte                           | 803              | 1            | 963              | 2            |
| 82                                     | Darlehensrückflüsse                                      | 7                | 0            | 91               | 0            |
| 83                                     | Schuldenaufnahme vom öffentlichen Bereich                | 737              | 1            | 30               | 0            |
| 84                                     | Bruttoeinnahmen der Kapitalrechnung                      | 38 812           | 70           | 24 997           | 45           |
| 85                                     | Abzüglich Zahlungen von Gemeinden und Gemeindeverbänden  | -                | -            | 1                | 0            |
| <b>86</b>                              | <b>Gesamteinnahmen der Kapitalrechnung</b>               | <b>38 812</b>    | <b>70</b>    | <b>24 996</b>    | <b>45</b>    |
| <b>87</b>                              | <b>Gesamteinnahmen (ohne bes. Finanzierungsvorgänge)</b> | <b>617 943</b>   | <b>1 114</b> | <b>606 398</b>   | <b>1 091</b> |
| 88                                     | Saldo (Finanzierungsdefizit)                             | -                | -            | -                | -            |
| <b>besondere Finanzierungsvorgänge</b> |  |                  |              |                  |              |
| 89                                     | Schuldenaufnahme   | 14 454           | 26           | 23 799           | 43           |
| 90                                     | der Kreditmarktmittel                                    | 14 454           | 26           | 23 799           | 43           |
| 91                                     | der inneren Darlehen                                     | -                | -            | -                | -            |

**6. Kassenmäßige Ausgaben und Einnahmen nach Arten**  
**Kreisangehörige Gemeinden**

| Nr.                                    | Ausgaben   | 1.1. - 30.6.2011 |            | 1.1. - 30.6.2012 |            |
|--|--|------------------|------------|------------------|------------|
|  |  | 1 000 EUR        | EUR je EW  | 1 000 EUR        | EUR je EW  |
| <b>laufende Rechnung</b>               |  |                  |            |                  |            |
| 1                                      | Personalausgaben   | 243 562          | 144        | 242 774          | 145        |
| 2                                      | Laufender Sachaufwand  | 160 326          | 95         | 154 446          | 92         |
| 3                                      | sächliche Verwaltungsaufgaben                                  | 156 938          | 93         | 151 259          | 91         |
| 4                                      | Erstattungen an andere Bereiche                                | 3 388            | 2          | 3 187            | 2          |
| 5                                      | Zinsausgaben   | 23 955           | 14         | 20 689           | 12         |
| 6                                      | an öffentlichen Bereich  | 30               | 0          | 67               | 0          |
| 7                                      | an andere Bereiche   | 23 925           | 14         | 20 622           | 12         |
| 8                                      | Laufende Zuweisungen und Zuschüsse,<br>Schuldendiensthilfen    | 389 257          | 231        | 400 053          | 239        |
| 9                                      | an öffentlichen Bereich  | 279 954          | 166        | 289 158          | 173        |
| 10                                     | allgemeine Zuweisungen und Umlagen                             | 244 098          | 145        | 250 338          | 150        |
| 11                                     | an Land  | 1 109            | 1          | 2 159            | 1          |
| 12                                     | an Gemeinden und Gemeindeverbände                              | 242 991          | 144        | 248 178          | 148        |
| 13                                     | an Zweckverbände und sonstigen öffentlichen Bereich            | - 2              | - 0        | 1                | 0          |
| 14                                     | Zuweisungen für laufende Zwecke und<br>Schuldendiensthilfen    | 35 856           | 21         | 38 820           | 23         |
| 15                                     | an andere Bereiche   | 109 303          | 65         | 110 895          | 66         |
| 16                                     | laufende Zuschüsse an Unternehmen                              | 15 507           | 9          | 15 377           | 9          |
| 17                                     | laufende Zuschüsse an übrige Bereiche                          | 83 938           | 50         | 88 620           | 53         |
| 18                                     | soziale Leistungen (einschl.aufg.bezog.Leist.beteilig. SGB II) | 9 647            | 6          | 6 788            | 4          |
| 19                                     | Schuldendiensthilfen   | 211              | 0          | 110              | 0          |
| 20                                     | Bruttoausgaben der laufenden Rechnung                          | 817 100          | 485        | 817 961          | 489        |
| 21                                     | Abzüglich Zahlungen von Gemeinden und Gemeindeverbänden        | 19 137           | 11         | 19 918           | 12         |
| <b>22</b>                              | <b>Gesamtausgaben der laufenden Rechnung</b>                   | <b>797 964</b>   | <b>473</b> | <b>798 044</b>   | <b>478</b> |
| <b>Kapitalrechnung</b>                 |  |                  |            |                  |            |
| 23                                     | Sachinvestitionen  | 152 053          | 90         | 131 781          | 79         |
| 24                                     | Baumaßnahmen   | 132 705          | 79         | 115 688          | 69         |
| 25                                     | für Schulen  | 3 996            | 2          | 1 564            | 1          |
| 26                                     | für Städteplanung  | 21 923           | 13         | 22 655           | 14         |
| 27                                     | für Straßen  | 34 165           | 20         | 29 609           | 18         |
| 28                                     | für Abwasserbeseitigung  | 3 485            | 2          | 1 604            | 1          |
| 29                                     | Erwerb von unbeweglichen und beweglichen Sachen                | 19 348           | 11         | 16 093           | 10         |
| 30                                     | Zuweisungen und Zuschüsse für Investitionen                    | 24 522           | 15         | 14 998           | 9          |
| 31                                     | an öffentlichen Bereich  | 6 345            | 4          | 6 772            | 4          |
| 32                                     | an andere Bereiche   | 18 177           | 11         | 8 226            | 5          |
| 33                                     | Darlehen   | 694              | 0          | 906              | 1          |
| 34                                     | Erwerb von Beteiligungen                                       | 1 111            | 1          | 1 217            | 1          |
| 35                                     | Tilgungsausgaben an öffentlichen Bereich                       | 257              | 0          | 737              | 0          |
| 36                                     | Bruttoausgaben der Kapitalrechnung                             | 178 636          | 106        | 149 638          | 90         |
| 37                                     | Abzüglich Zahlungen von Gemeinden und Gemeindeverbänden        | 2 372            | 1          | 2 357            | 1          |
| <b>38</b>                              | <b>Gesamtausgaben der Kapitalrechnung</b>                      | <b>176 264</b>   | <b>105</b> | <b>147 281</b>   | <b>88</b>  |
| <b>39</b>                              | <b>Gesamtausgaben (ohne besondere Finanzierungsvorgänge)</b>   | <b>974 228</b>   | <b>578</b> | <b>945 325</b>   | <b>566</b> |
| 40                                     | Saldo (Finanzierungsüberschuss)                                | -                | -          | -                | -          |
| <b>besondere Finanzierungsvorgänge</b> |  |                  |            |                  |            |
| 41                                     | Schuldentilgung  | 72 871           | 43         | 63 551           | 38         |
| 42                                     | der Kreditmarktmittel  | 72 871           | 43         | 63 543           | 38         |
| 43                                     | der inneren Darlehen   | -                | -          | 8                | 0          |
| 44                                     | Deckung von Vorjahresfehlbeträgen                              | 1 503            | 1          | 490              | 0          |

Noch: 6. Kassenmäßige Ausgaben und Einnahmen nach Arten  
Noch: Kreisangehörige Gemeinden

| Nr.                                    | Einnahmen  | 1.1. - 30.6.2011 |            | 1.1. - 30.6.2012 |            |
|--|--|------------------|------------|------------------|------------|
|  |  | 1 000 EUR        | EUR je EW  | 1 000 EUR        | EUR je EW  |
| <b>laufende Rechnung</b>               |  |                  |            |                  |            |
| 45                                     | Steuern und steuerähnliche Einnahmen                     | 348 225          | 207        | 374 446          | 224        |
| 46                                     | Grundsteuer  | 70 320           | 42         | 74 354           | 44         |
| 47                                     | Gewerbesteuer (netto)                                    | 177 267          | 105        | 198 011          | 118        |
| 48                                     | Gemeindeanteil an der Einkommensteuer                    | 82 806           | 49         | 84 128           | 50         |
| 49                                     | Gemeindeanteil an der Umsatzsteuer                       | 13 897           | 8          | 13 761           | 8          |
| 50                                     | sonstige Steuern und steuerähnliche Einnahmen            | 3 934            | 2          | 4 192            | 3          |
| 51                                     | Einnahmen aus Verwaltung und Betrieb                     | 131 451          | 78         | 138 722          | 83         |
| 52                                     | Gebühren, sonstige Entgelte                              | 48 672           | 29         | 49 860           | 30         |
| 53                                     | übrige Verwaltung- und Betriebseinnahmen                 | 56 792           | 34         | 62 777           | 38         |
| 54                                     | Gewinnanteile, Konzessionsabgaben                        | 25 986           | 15         | 26 086           | 16         |
| 55                                     | Zinseinnahmen und Schuldendiensthilfen                   | 3 455            | 2          | 3 569            | 2          |
| 56                                     | vom öffentlichen Bereich                                 | 86               | 0          | 185              | 0          |
| 57                                     | von anderen Bereichen                                    | 3 370            | 2          | 3 384            | 2          |
| 58                                     | Laufende Zuweisungen und Zuschüsse                       | 396 596          | 235        | 345 649          | 207        |
| 59                                     | vom öffentlichen Bereich                                 | 394 026          | 234        | 342 975          | 205        |
| 60                                     | von Bund, Lastenausgleichsfonds, ERP-Sondervermögen      | 1 206            | 1          | 2 247            | 1          |
| 61                                     | allgemeine Finanzaufweisungen vom Land                   | 290 090          | 172        | 239 405          | 143        |
| 62                                     | Schlüsselzuweisungen                                     | 263 682          | 156        | 212 401          | 127        |
| 63                                     | übrige vom Land  | 78 967           | 47         | 77 858           | 47         |
| 64                                     | allgemeine Finanzaufweisungen von Gemeinden u. Gem.verb. | 3 338            | 2          | 3 314            | 2          |
| 65                                     | übrige von Gemeinden und Gemeindeverbänden               | 15 772           | 9          | 16 602           | 10         |
| 66                                     | von Zweckverbänden                                       | 85               | 0          | 159              | 0          |
| 67                                     | vom sonstigen öffentlichen Bereich                       | 4 568            | 3          | 3 390            | 2          |
| 68                                     | von anderen Bereichen                                    | 2 571            | 2          | 2 674            | 2          |
| 69                                     | Bruttoeinnahmen der laufenden Rechnung                   | 879 727          | 522        | 862 386          | 516        |
| 70                                     | Abzüglich Zahlungen von Gemeinden und Gemeindeverbänden  | 19 137           | 11         | 19 918           | 12         |
| <b>71</b>                              | <b>Gesamteinnahmen der laufenden Rechnung</b>            | <b>860 590</b>   | <b>510</b> | <b>842 469</b>   | <b>504</b> |
| <b>Kapitalrechnung</b>                 |  |                  |            |                  |            |
| 72                                     | Veräußerung von Vermögen                                 | 18 347           | 11         | 23 294           | 14         |
| 73                                     | Zuweisungen und Zuschüsse für Investitionen              | 65 128           | 39         | 46 290           | 28         |
| 74                                     | vom öffentlichen Bereich                                 | 63 012           | 37         | 43 985           | 26         |
| 75                                     | von Bund, Lastenausgleichsfonds, ERP-Sondervermögen      | 1 231            | 1          | 648              | 0          |
| 76                                     | vom Land   | 59 496           | 35         | 41 075           | 25         |
| 77                                     | von Gemeinden und Gemeindeverbänden                      | 2 193            | 1          | 2 189            | 1          |
| 78                                     | von Zweckverbänden                                       | 85               | 0          | 73               | 0          |
| 79                                     | vom sonstigen öffentlichen Bereich                       | 6                | 0          | -                | -          |
| 80                                     | von anderen Bereichen                                    | 2 117            | 1          | 2 305            | 1          |
| 81                                     | Beiträge und ähnliche Entgelte                           | 8 315            | 5          | 8 590            | 5          |
| 82                                     | Darlehensrückflüsse                                      | 638              | 0          | 745              | 0          |
| 83                                     | Schuldenaufnahme vom öffentlichen Bereich                | 2 516            | 1          | 683              | 0          |
| 84                                     | Bruttoeinnahmen der Kapitalrechnung                      | 94 944           | 56         | 79 601           | 48         |
| 85                                     | Abzüglich Zahlungen von Gemeinden und Gemeindeverbänden  | 2 372            | 1          | 2 357            | 1          |
| <b>86</b>                              | <b>Gesamteinnahmen der Kapitalrechnung</b>               | <b>92 572</b>    | <b>55</b>  | <b>77 244</b>    | <b>46</b>  |
| <b>87</b>                              | <b>Gesamteinnahmen (ohne bes. Finanzierungsvorgänge)</b> | <b>953 163</b>   | <b>565</b> | <b>919 713</b>   | <b>550</b> |
| 88                                     | Saldo (Finanzierungsdefizit)                             | 21 065           | 12         | 25 612           | 15         |
| <b>besondere Finanzierungsvorgänge</b> |  |                  |            |                  |            |
| 89                                     | Schuldenaufnahme   | 41 918           | 25         | 28 882           | 17         |
| 90                                     | der Kreditmarktmittel                                    | 41 918           | 25         | 28 882           | 17         |
| 91                                     | der inneren Darlehen                                     | -                | -          | -                | -          |

**7. Kassenmäßige Ausgaben und Einnahmen nach Arten  
Verwaltungsgemeinschaften ohne Mitgliedsgemeinden**

| Nr.                                    | Ausgaben  | 1.1. - 30.6.2011 |           | 1.1. - 30.6.2012 |           |
|--|---|------------------|-----------|------------------|-----------|
|  |   | 1 000 EUR        | EUR je EW | 1 000 EUR        | EUR je EW |
| <b>laufende Rechnung</b>               |   |                  |           |                  |           |
| 1                                      | Personalausgaben  | 32 449           | 62        | 31 823           | 63        |
| 2                                      | Laufender Sachaufwand   | 7 585            | 14        | 7 653            | 15        |
| 3                                      | sächliche Verwaltungsaufgaben                                   | 7 541            | 14        | 7 601            | 15        |
| 4                                      | Erstattungen an andere Bereiche                                 | 44               | 0         | 52               | 0         |
| 5                                      | Zinsausgaben  | 184              | 0         | 453              | 1         |
| 6                                      | an öffentlichen Bereich   | 16               | 0         | -                | -         |
| 7                                      | an andere Bereiche  | 169              | 0         | 453              | 1         |
| 8                                      | Laufende Zuweisungen und Zuschüsse,<br>Schuldendiensthilfen     | 6 607            | 13        | 4 996            | 10        |
| 9                                      | an öffentlichen Bereich   | 811              | 2         | 958              | 2         |
| 10                                     | allgemeine Zuweisungen und Umlagen                              | 14               | 0         | 13               | 0         |
| 11                                     | an Land   | -                | -         | -                | -         |
| 12                                     | an Gemeinden und Gemeindeverbände                               | 14               | 0         | 13               | 0         |
| 13                                     | an Zweckverbände und sonstigen öffentlichen Bereich             | -                | -         | -                | -         |
| 14                                     | Zuweisungen für laufende Zwecke und<br>Schuldendiensthilfen     | 797              | 2         | 945              | 2         |
| 15                                     | an andere Bereiche  | 5 796            | 11        | 4 038            | 8         |
| 16                                     | laufende Zuschüsse an Unternehmen                               | 14               | 0         | 545              | 1         |
| 17                                     | laufende Zuschüsse an übrige Bereiche                           | 1 963            | 4         | 1 123            | 2         |
| 18                                     | soziale Leistungen (einschl.aufg.bezog.Leist.beteiligt. SGB II) | 3 819            | 7         | 2 370            | 5         |
| 19                                     | Schuldendiensthilfen  | -                | -         | -                | -         |
| 20                                     | Bruttoausgaben der laufenden Rechnung                           | 46 825           | 89        | 44 926           | 89        |
| 21                                     | Abzüglich Zahlungen von Gemeinden und Gemeindeverbänden         | 34 321           | 65        | 36 563           | 72        |
| <b>22</b>                              | <b>Gesamtausgaben der laufenden Rechnung</b>                    | <b>12 504</b>    | <b>24</b> | <b>8 363</b>     | <b>17</b> |
| <b>Kapitalrechnung</b>                 |   |                  |           |                  |           |
| 23                                     | Sachinvestitionen   | 1 353            | 3         | 2 155            | 4         |
| 24                                     | Baumaßnahmen  | 840              | 2         | 1 783            | 4         |
| 25                                     | für Schulen   | -                | -         | -                | -         |
| 26                                     | für Städteplanung   | 16               | 0         | -                | -         |
| 27                                     | für Straßen   | 372              | 1         | 865              | 2         |
| 28                                     | für Abwasserbeseitigung   | 114              | 0         | 406              | 1         |
| 29                                     | Erwerb von unbeweglichen und beweglichen Sachen                 | 513              | 1         | 372              | 1         |
| 30                                     | Zuweisungen und Zuschüsse für Investitionen                     | 13               | 0         | 962              | 2         |
| 31                                     | an öffentlichen Bereich   | 13               | 0         | 957              | 2         |
| 32                                     | an andere Bereiche  | -                | -         | 5                | 0         |
| 33                                     | Darlehen  | -                | -         | -                | -         |
| 34                                     | Erwerb von Beteiligungen  | -                | -         | -                | -         |
| 35                                     | Tilgungsausgaben an öffentlichen Bereich                        | -                | -         | -                | -         |
| 36                                     | Bruttoausgaben der Kapitalrechnung                              | 1 366            | 3         | 3 117            | 6         |
| 37                                     | Abzüglich Zahlungen von Gemeinden und Gemeindeverbänden         | 452              | 1         | 431              | 1         |
| <b>38</b>                              | <b>Gesamtausgaben der Kapitalrechnung</b>                       | <b>914</b>       | <b>2</b>  | <b>2 686</b>     | <b>5</b>  |
| <b>39</b>                              | <b>Gesamtausgaben (ohne besondere Finanzierungsvorgänge)</b>    | <b>13 418</b>    | <b>26</b> | <b>11 049</b>    | <b>22</b> |
| 40                                     | Saldo (Finanzierungsüberschuss)                                 | -                | -         | 1 652            | 3         |
| <b>besondere Finanzierungsvorgänge</b> |   |                  |           |                  |           |
| 41                                     | Schuldentilgung   | 250              | 0         | 2 586            | 5         |
| 42                                     | der Kreditmarktmittel   | 250              | 0         | 2 586            | 5         |
| 43                                     | der inneren Darlehen  | -                | -         | -                | -         |
| 44                                     | Deckung von Vorjahresfehlbeträgen                               | -                | -         | -                | -         |

Noch: 7. Kassenmäßige Ausgaben und Einnahmen nach Arten  
 Noch: Verwaltungsgemeinschaften ohne Mitgliedsgemeinden

| Nr.                                    | Einnahmen  | 1.1. - 30.6.2011 |           | 1.1. - 30.6.2012 |           |
|--|--|------------------|-----------|------------------|-----------|
|  |  | 1 000 EUR        | EUR je EW | 1 000 EUR        | EUR je EW |
| <b>laufende Rechnung</b>               |  |                  |           |                  |           |
| 45                                     | Steuern und steuerähnliche Einnahmen                     | -                | -         | -                | -         |
| 46                                     | Grundsteuer  | -                | -         | -                | -         |
| 47                                     | Gewerbesteuer (netto)                                    | -                | -         | -                | -         |
| 48                                     | Gemeindeanteil an der Einkommensteuer                    | -                | -         | -                | -         |
| 49                                     | Gemeindeanteil an der Umsatzsteuer                       | -                | -         | -                | -         |
| 50                                     | sonstige Steuern und steuerähnliche Einnahmen            | -                | -         | -                | -         |
| 51                                     | Einnahmen aus Verwaltung und Betrieb                     | 3 099            | 6         | 3 605            | 7         |
| 52                                     | Gebühren, sonstige Entgelte                              | 2 743            | 5         | 3 189            | 6         |
| 53                                     | übrige Verwaltungs- und Betriebseinnahmen                | 356              | 1         | 416              | 1         |
| 54                                     | Gewinnanteile, Konzessionsabgaben                        | -                | -         | -                | -         |
| 55                                     | Zinseinnahmen und Schuldendiensthilfen                   | 59               | 0         | 48               | 0         |
| 56                                     | vom öffentlichen Bereich                                 | 6                | 0         | 4                | 0         |
| 57                                     | von anderen Bereichen                                    | 53               | 0         | 44               | 0         |
| 58                                     | Laufende Zuweisungen und Zuschüsse                       | 42 242           | 80        | 43 913           | 87        |
| 59                                     | vom öffentlichen Bereich                                 | 42 211           | 80        | 43 864           | 87        |
| 60                                     | von Bund, Lastenausgleichsfonds, ERP-Sondervermögen      | 12               | 0         | 111              | 0         |
| 61                                     | allgemeine Finanzaufweisungen vom Land                   | 2 201            | 4         | 2 718            | 5         |
| 62                                     | Schlüsselzuweisungen                                     | -                | -         | -                | -         |
| 63                                     | übrige vom Land  | 5 176            | 10        | 3 983            | 8         |
| 64                                     | allgemeine Finanzaufweisungen von Gemeinden u. Gem.verb. | 31 392           | 60        | 30 778           | 61        |
| 65                                     | übrige von Gemeinden und Gemeindeverbänden               | 2 928            | 6         | 5 784            | 11        |
| 66                                     | von Zweckverbänden                                       | 116              | 0         | 138              | 0         |
| 67                                     | vom sonstigen öffentlichen Bereich                       | 385              | 1         | 351              | 1         |
| 68                                     | von anderen Bereichen                                    | 31               | 0         | 49               | 0         |
| 69                                     | Bruttoeinnahmen der laufenden Rechnung                   | 45 400           | 86        | 47 566           | 94        |
| 70                                     | Abzüglich Zahlungen von Gemeinden und Gemeindeverbänden  | 34 321           | 65        | 36 563           | 72        |
| <b>71</b>                              | <b>Gesamteinnahmen der laufenden Rechnung</b>            | <b>11 079</b>    | <b>21</b> | <b>11 003</b>    | <b>22</b> |
| <b>Kapitalrechnung</b>                 |  |                  |           |                  |           |
| 72                                     | Veräußerung von Vermögen                                 | 18               | 0         | 263              | 1         |
| 73                                     | Zuweisungen und Zuschüsse für Investitionen              | 721              | 1         | 878              | 2         |
| 74                                     | vom öffentlichen Bereich                                 | 714              | 1         | 822              | 2         |
| 75                                     | von Bund, Lastenausgleichsfonds, ERP-Sondervermögen      | -                | -         | -                | -         |
| 76                                     | vom Land   | 262              | 0         | 391              | 1         |
| 77                                     | von Gemeinden und Gemeindeverbänden                      | 452              | 1         | 431              | 1         |
| 78                                     | von Zweckverbänden                                       | -                | -         | -                | -         |
| 79                                     | vom sonstigen öffentlichen Bereich                       | -                | -         | -                | -         |
| 80                                     | von anderen Bereichen                                    | 7                | 0         | 56               | 0         |
| 81                                     | Beiträge und ähnliche Entgelte                           | 160              | 0         | 30               | 0         |
| 82                                     | Darlehensrückflüsse                                      | -                | -         | 957              | 2         |
| 83                                     | Schuldenaufnahme vom öffentlichen Bereich                | -                | -         | -                | -         |
| 84                                     | Bruttoeinnahmen der Kapitalrechnung                      | 899              | 2         | 2 128            | 4         |
| 85                                     | Abzüglich Zahlungen von Gemeinden und Gemeindeverbänden  | 452              | 1         | 431              | 1         |
| <b>86</b>                              | <b>Gesamteinnahmen der Kapitalrechnung</b>               | <b>447</b>       | <b>1</b>  | <b>1 697</b>     | <b>3</b>  |
| <b>87</b>                              | <b>Gesamteinnahmen (ohne bes. Finanzierungsvorgänge)</b> | <b>11 526</b>    | <b>22</b> | <b>12 701</b>    | <b>25</b> |
| 88                                     | Saldo (Finanzierungsdefizit)                             | 1 892            | 4         | -                | -         |
| <b>besondere Finanzierungsvorgänge</b> |  |                  |           |                  |           |
| 89                                     | Schuldenaufnahme   | -                | -         | 262              | 1         |
| 90                                     | der Kreditmarktmittel                                    | -                | -         | 262              | 1         |
| 91                                     | der inneren Darlehen                                     | -                | -         | -                | -         |

**8. Kassenmäßige Ausgaben und Einnahmen nach Arten  
Einheitsgemeinden**

| Nr.                                    | Ausgaben   | 1.1. - 30.6.2011 |            | 1.1. - 30.6.2012 |            |
|--|--|------------------|------------|------------------|------------|
|  |  | 1 000 EUR        | EUR je EW  | 1 000 EUR        | EUR je EW  |
| <b>laufende Rechnung</b>               |  |                  |            |                  |            |
| 1                                      | Personalausgaben   | 143 388          | 174        | 147 730          | 172        |
| 2                                      | Laufender Sachaufwand  | 85 670           | 104        | 85 713           | 100        |
| 3                                      | sächliche Verwaltungsaufgaben                                  | 82 856           | 100        | 83 007           | 96         |
| 4                                      | Erstattungen an andere Bereiche                                | 2 815            | 3          | 2 706            | 3          |
| 5                                      | Zinsausgaben   | 12 338           | 15         | 10 876           | 13         |
| 6                                      | an öffentlichen Bereich  | 18               | 0          | 55               | 0          |
| 7                                      | an andere Bereiche   | 12 320           | 15         | 10 821           | 13         |
| 8                                      | Laufende Zuweisungen und Zuschüsse,<br>Schuldendiensthilfen    | 179 075          | 217        | 195 812          | 228        |
| 9                                      | an öffentlichen Bereich  | 119 350          | 145        | 130 429          | 152        |
| 10                                     | allgemeine Zuweisungen und Umlagen                             | 107 283          | 130        | 116 534          | 135        |
| 11                                     | an Land  | 832              | 1          | 788              | 1          |
| 12                                     | an Gemeinden und Gemeindeverbände                              | 106 450          | 129        | 115 744          | 134        |
| 13                                     | an Zweckverbände und sonstigen öffentlichen Bereich            | 1                | 0          | 1                | 0          |
| 14                                     | Zuweisungen für laufende Zwecke und<br>Schuldendiensthilfen    | 12 067           | 15         | 13 895           | 16         |
| 15                                     | an andere Bereiche   | 59 725           | 72         | 65 383           | 76         |
| 16                                     | laufende Zuschüsse an Unternehmen                              | 10 506           | 13         | 10 783           | 13         |
| 17                                     | laufende Zuschüsse an übrige Bereiche                          | 43 073           | 52         | 50 525           | 59         |
| 18                                     | soziale Leistungen (einschl.aufg.bezog.Leist.beteilig. SGB II) | 6 146            | 7          | 4 074            | 5          |
| 19                                     | Schuldendiensthilfen   | 0                | 0          | 0                | 0          |
| 20                                     | Bruttoausgaben der laufenden Rechnung                          | 420 472          | 510        | 440 131          | 511        |
| 21                                     | Abzüglich Zahlungen von Gemeinden und Gemeindeverbänden        | 4 830            | 6          | 5 507            | 6          |
| <b>22</b>                              | <b>Gesamtausgaben der laufenden Rechnung</b>                   | <b>415 642</b>   | <b>504</b> | <b>434 624</b>   | <b>505</b> |
| <b>Kapitalrechnung</b>                 |  |                  |            |                  |            |
| 23                                     | Sachinvestitionen  | 78 792           | 96         | 72 147           | 84         |
| 24                                     | Baumaßnahmen   | 67 657           | 82         | 63 398           | 74         |
| 25                                     | für Schulen  | 2 090            | 3          | 1 475            | 2          |
| 26                                     | für Städteplanung  | 12 138           | 15         | 13 980           | 16         |
| 27                                     | für Straßen  | 17 868           | 22         | 15 088           | 18         |
| 28                                     | für Abwasserbeseitigung  | 2 160            | 3          | 1 133            | 1          |
| 29                                     | Erwerb von unbeweglichen und beweglichen Sachen                | 11 135           | 14         | 8 748            | 10         |
| 30                                     | Zuweisungen und Zuschüsse für Investitionen                    | 10 473           | 13         | 9 551            | 11         |
| 31                                     | an öffentlichen Bereich  | 2 923            | 4          | 3 842            | 4          |
| 32                                     | an andere Bereiche   | 7 550            | 9          | 5 709            | 7          |
| 33                                     | Darlehen   | 657              | 1          | -                | -          |
| 34                                     | Erwerb von Beteiligungen                                       | 1 021            | 1          | 1 113            | 1          |
| 35                                     | Tilgungsausgaben an öffentlichen Bereich                       | 184              | 0          | 135              | 0          |
| 36                                     | Bruttoausgaben der Kapitalrechnung                             | 91 128           | 110        | 82 947           | 96         |
| 37                                     | Abzüglich Zahlungen von Gemeinden und Gemeindeverbänden        | 1 564            | 2          | 931              | 1          |
| <b>38</b>                              | <b>Gesamtausgaben der Kapitalrechnung</b>                      | <b>89 564</b>    | <b>109</b> | <b>82 015</b>    | <b>95</b>  |
| <b>39</b>                              | <b>Gesamtausgaben (ohne besondere Finanzierungsvorgänge)</b>   | <b>505 206</b>   | <b>613</b> | <b>516 639</b>   | <b>600</b> |
| 40                                     | Saldo (Finanzierungsüberschuss)                                | -                | -          | -                | -          |
| <b>besondere Finanzierungsvorgänge</b> |  |                  |            |                  |            |
| 41                                     | Schuldentilgung  | 44 629           | 54         | 26 418           | 31         |
| 42                                     | der Kreditmarktmittel  | 44 629           | 54         | 26 410           | 31         |
| 43                                     | der inneren Darlehen   | -                | -          | 8                | 0          |
| 44                                     | Deckung von Vorjahresfehlbeträgen                              | 777              | 1          | 309              | 0          |

Noch: 8. Kassenmäßige Ausgaben und Einnahmen nach Arten  
Noch: Einheitsgemeinden

| Nr.                                    | Einnahmen  | 1.1. - 30.6.2011 |            | 1.1. - 30.6.2012 |            |
|--|--|------------------|------------|------------------|------------|
|  |  | 1 000 EUR        | EUR je EW  | 1 000 EUR        | EUR je EW  |
| <b>laufende Rechnung</b>               |  |                  |            |                  |            |
| 45                                     | Steuern und steuerähnliche Einnahmen                     | 184 382          | 224        | 210 613          | 245        |
| 46                                     | Grundsteuer  | 35 362           | 43         | 39 678           | 46         |
| 47                                     | Gewerbsteuer (netto)                                     | 98 242           | 119        | 116 931          | 136        |
| 48                                     | Gemeindeanteil an der Einkommensteuer                    | 40 763           | 49         | 43 288           | 50         |
| 49                                     | Gemeindeanteil an der Umsatzsteuer                       | 7 754            | 9          | 8 063            | 9          |
| 50                                     | sonstige Steuern und steuerähnliche Einnahmen            | 2 261            | 3          | 2 653            | 3          |
| 51                                     | Einnahmen aus Verwaltung und Betrieb                     | 69 569           | 84         | 75 394           | 88         |
| 52                                     | Gebühren, sonstige Entgelte                              | 29 044           | 35         | 31 075           | 36         |
| 53                                     | übrige Verwaltungs- und Betriebseinnahmen                | 26 345           | 32         | 30 363           | 35         |
| 54                                     | Gewinnanteile, Konzessionsabgaben                        | 14 181           | 17         | 13 956           | 16         |
| 55                                     | Zinseinnahmen und Schuldendiensthilfen                   | 1 622            | 2          | 1 958            | 2          |
| 56                                     | vom öffentlichen Bereich                                 | 27               | 0          | 34               | 0          |
| 57                                     | von anderen Bereichen                                    | 1 595            | 2          | 1 924            | 2          |
| 58                                     | Laufende Zuweisungen und Zuschüsse                       | 198 241          | 240        | 178 255          | 207        |
| 59                                     | vom öffentlichen Bereich                                 | 196 585          | 238        | 176 817          | 205        |
| 60                                     | von Bund, Lastenausgleichsfonds, ERP-Sondervermögen      | 900              | 1          | 1 618            | 2          |
| 61                                     | allgemeine Finanzaufweisungen vom Land                   | 148 402          | 180        | 125 124          | 145        |
| 62                                     | Schlüsselzuweisungen                                     | 129 576          | 157        | 109 287          | 127        |
| 63                                     | übrige vom Land  | 40 428           | 49         | 42 900           | 50         |
| 64                                     | allgemeine Finanzaufweisungen von Gemeinden u. Gem.verb. | -                | -          | -                | -          |
| 65                                     | übrige von Gemeinden und Gemeindeverbänden               | 4 828            | 6          | 5 506            | 6          |
| 66                                     | von Zweckverbänden                                       | 57               | 0          | 57               | 0          |
| 67                                     | vom sonstigen öffentlichen Bereich                       | 1 969            | 2          | 1 614            | 2          |
| 68                                     | von anderen Bereichen                                    | 1 656            | 2          | 1 438            | 2          |
| 69                                     | Bruttoeinnahmen der laufenden Rechnung                   | 453 815          | 550        | 466 219          | 542        |
| 70                                     | Abzüglich Zahlungen von Gemeinden und Gemeindeverbänden  | 4 830            | 6          | 5 507            | 6          |
| <b>71</b>                              | <b>Gesamteinnahmen der laufenden Rechnung</b>            | <b>448 985</b>   | <b>544</b> | <b>460 712</b>   | <b>535</b> |
| <b>Kapitalrechnung</b>                 |  |                  |            |                  |            |
| 72                                     | Veräußerung von Vermögen                                 | 9 219            | 11         | 12 015           | 14         |
| 73                                     | Zuweisungen und Zuschüsse für Investitionen              | 37 674           | 46         | 29 336           | 34         |
| 74                                     | vom öffentlichen Bereich                                 | 36 182           | 44         | 27 921           | 32         |
| 75                                     | von Bund, Lastenausgleichsfonds, ERP-Sondervermögen      | 804              | 1          | 74               | 0          |
| 76                                     | vom Land   | 33 964           | 41         | 27 083           | 31         |
| 77                                     | von Gemeinden und Gemeindeverbänden                      | 1 410            | 2          | 763              | 1          |
| 78                                     | von Zweckverbänden                                       | -                | -          | -                | -          |
| 79                                     | vom sonstigen öffentlichen Bereich                       | 3                | 0          | -                | -          |
| 80                                     | von anderen Bereichen                                    | 1 491            | 2          | 1 415            | 2          |
| 81                                     | Beiträge und ähnliche Entgelte                           | 2 991            | 4          | 3 992            | 5          |
| 82                                     | Darlehensrückflüsse                                      | 311              | 0          | 403              | 0          |
| 83                                     | Schuldenaufnahme vom öffentlichen Bereich                | 451              | 1          | 683              | 1          |
| 84                                     | Bruttoeinnahmen der Kapitalrechnung                      | 50 647           | 61         | 46 430           | 54         |
| 85                                     | Abzüglich Zahlungen von Gemeinden und Gemeindeverbänden  | 1 564            | 2          | 931              | 1          |
| <b>86</b>                              | <b>Gesamteinnahmen der Kapitalrechnung</b>               | <b>49 083</b>    | <b>60</b>  | <b>45 498</b>    | <b>53</b>  |
| <b>87</b>                              | <b>Gesamteinnahmen (ohne bes. Finanzierungsvorgänge)</b> | <b>498 068</b>   | <b>604</b> | <b>506 210</b>   | <b>588</b> |
| 88                                     | Saldo (Finanzierungsdefizit)                             | 7 138            | 9          | 10 429           | 12         |
| <b>besondere Finanzierungsvorgänge</b> |  |                  |            |                  |            |
| 89                                     | Schuldenaufnahme   | 28 307           | 34         | 8 643            | 10         |
| 90                                     | der Kreditmarktmittel                                    | 28 307           | 34         | 8 643            | 10         |
| 91                                     | der inneren Darlehen                                     | -                | -          | -                | -          |

**9. Kassenmäßige Ausgaben und Einnahmen nach Arten**  
**Erfüllende einschließlich beauftragende Gemeinden**

| Nr.                                    | Ausgaben  | 1.1. - 30.6.2011 |            | 1.1. - 30.6.2012 |            |
|--|---|------------------|------------|------------------|------------|
|  |   | 1 000 EUR        | EUR je EW  | 1 000 EUR        | EUR je EW  |
| <b>laufende Rechnung</b>               |   |                  |            |                  |            |
| 1                                      | Personalausgaben  | 50 513           | 150        | 45 604           | 150        |
| 2                                      | Laufender Sachaufwand   | 33 081           | 98         | 28 980           | 95         |
| 3                                      | sächliche Verwaltungsaufgaben                                   | 32 954           | 98         | 28 792           | 94         |
| 4                                      | Erstattungen an andere Bereiche                                 | 127              | 0          | 188              | 1          |
| 5                                      | Zinsausgaben  | 4 291            | 13         | 3 436            | 11         |
| 6                                      | an öffentlichen Bereich   | 0                | 0          | 5                | 0          |
| 7                                      | an andere Bereiche  | 4 290            | 13         | 3 432            | 11         |
| 8                                      | Laufende Zuweisungen und Zuschüsse,<br>Schuldendiensthilfen     | 79 714           | 237        | 72 939           | 239        |
| 9                                      | an öffentlichen Bereich   | 51 976           | 155        | 48 560           | 159        |
| 10                                     | allgemeine Zuweisungen und Umlagen                              | 46 038           | 137        | 43 127           | 141        |
| 11                                     | an Land   | 11               | 0          | 19               | 0          |
| 12                                     | an Gemeinden und Gemeindeverbände                               | 46 027           | 137        | 43 107           | 141        |
| 13                                     | an Zweckverbände und sonstigen öffentlichen Bereich             | -                | -          | -                | -          |
| 14                                     | Zuweisungen für laufende Zwecke und<br>Schuldendiensthilfen     | 5 938            | 18         | 5 433            | 18         |
| 15                                     | an andere Bereiche  | 27 738           | 82         | 24 379           | 80         |
| 16                                     | laufende Zuschüsse an Unternehmen                               | 3 632            | 11         | 3 535            | 12         |
| 17                                     | laufende Zuschüsse an übrige Bereiche                           | 20 509           | 61         | 18 103           | 59         |
| 18                                     | soziale Leistungen (einschl.aufg.bezog.Leist.beteiligt. SGB II) | 3 386            | 10         | 2 632            | 9          |
| 19                                     | Schuldendiensthilfen  | 211              | 1          | 110              | 0          |
| 20                                     | Bruttoausgaben der laufenden Rechnung                           | 167 599          | 498        | 150 960          | 495        |
| 21                                     | Abzüglich Zahlungen von Gemeinden und Gemeindeverbänden         | 6 793            | 20         | 6 426            | 21         |
| <b>22</b>                              | <b>Gesamtausgaben der laufenden Rechnung</b>                    | <b>160 806</b>   | <b>478</b> | <b>144 534</b>   | <b>474</b> |
| <b>Kapitalrechnung</b>                 |   |                  |            |                  |            |
| 23                                     | Sachinvestitionen   | 33 472           | 100        | 24 302           | 80         |
| 24                                     | Baumaßnahmen  | 30 370           | 90         | 21 517           | 71         |
| 25                                     | für Schulen   | 1 566            | 5          | 89               | 0          |
| 26                                     | für Städteplanung   | 7 045            | 21         | 7 001            | 23         |
| 27                                     | für Straßen   | 5 850            | 17         | 4 893            | 16         |
| 28                                     | für Abwasserbeseitigung   | 603              | 2          | 334              | 1          |
| 29                                     | Erwerb von unbeweglichen und beweglichen Sachen                 | 3 103            | 9          | 2 785            | 9          |
| 30                                     | Zuweisungen und Zuschüsse für Investitionen                     | 9 606            | 29         | 2 361            | 8          |
| 31                                     | an öffentlichen Bereich   | 1 557            | 5          | 784              | 3          |
| 32                                     | an andere Bereiche  | 8 049            | 24         | 1 577            | 5          |
| 33                                     | Darlehen  | 17               | 0          | 686              | 2          |
| 34                                     | Erwerb von Beteiligungen  | 50               | 0          | 83               | 0          |
| 35                                     | Tilgungsausgaben an öffentlichen Bereich                        | 72               | 0          | 582              | 2          |
| 36                                     | Bruttoausgaben der Kapitalrechnung                              | 43 217           | 128        | 28 015           | 92         |
| 37                                     | Abzüglich Zahlungen von Gemeinden und Gemeindeverbänden         | 177              | 1          | 340              | 1          |
| <b>38</b>                              | <b>Gesamtausgaben der Kapitalrechnung</b>                       | <b>43 039</b>    | <b>128</b> | <b>27 675</b>    | <b>91</b>  |
| <b>39</b>                              | <b>Gesamtausgaben (ohne besondere Finanzierungsvorgänge)</b>    | <b>203 845</b>   | <b>606</b> | <b>172 209</b>   | <b>565</b> |
| 40                                     | Saldo (Finanzierungsüberschuss)                                 | -                | -          | -                | -          |
| <b>besondere Finanzierungsvorgänge</b> |   |                  |            |                  |            |
| 41                                     | Schuldentilgung   | 11 165           | 33         | 10 629           | 35         |
| 42                                     | der Kreditmarktmittel   | 11 165           | 33         | 10 629           | 35         |
| 43                                     | der inneren Darlehen  | -                | -          | -                | -          |
| 44                                     | Deckung von Vorjahresfehlbeträgen                               | 52               | 0          | 5                | 0          |



Noch: 9. Kassenmäßige Ausgaben und Einnahmen nach Arten  
 Noch: Erfüllende einschließlich beauftragende Gemeinden

| Nr.                                    | Einnahmen  | 1.1. - 30.6.2011 |            | 1.1. - 30.6.2012 |            |
|--|--|------------------|------------|------------------|------------|
|  |  | 1 000 EUR        | EUR je EW  | 1 000 EUR        | EUR je EW  |
| <b>laufende Rechnung</b>               |  |                  |            |                  |            |
| 45                                     | Steuern und steuerähnliche Einnahmen                     | 72 745           | 216        | 69 343           | 227        |
| 46                                     | Grundsteuer  | 14 538           | 43         | 13 440           | 44         |
| 47                                     | Gewerbsteuer (netto)                                     | 37 588           | 112        | 37 057           | 122        |
| 48                                     | Gemeindeanteil an der Einkommensteuer                    | 16 940           | 50         | 15 618           | 51         |
| 49                                     | Gemeindeanteil an der Umsatzsteuer                       | 2 833            | 8          | 2 538            | 8          |
| 50                                     | sonstige Steuern und steuerähnliche Einnahmen            | 847              | 3          | 689              | 2          |
| 51                                     | Einnahmen aus Verwaltung und Betrieb                     | 24 188           | 72         | 24 014           | 79         |
| 52                                     | Gebühren, sonstige Entgelte                              | 9 803            | 29         | 8 974            | 29         |
| 53                                     | übrige Verwaltungs- und Betriebseinnahmen                | 9 836            | 29         | 10 248           | 34         |
| 54                                     | Gewinnanteile, Konzessionsabgaben                        | 4 548            | 14         | 4 793            | 16         |
| 55                                     | Zinseinnahmen und Schuldendiensthilfen                   | 991              | 3          | 821              | 3          |
| 56                                     | vom öffentlichen Bereich                                 | 10               | 0          | 17               | 0          |
| 57                                     | von anderen Bereichen                                    | 981              | 3          | 805              | 3          |
| 58                                     | Laufende Zuweisungen und Zuschüsse                       | 80 414           | 239        | 65 061           | 213        |
| 59                                     | vom öffentlichen Bereich                                 | 80 063           | 238        | 64 706           | 212        |
| 60                                     | von Bund, Lastenausgleichsfonds, ERP-Sondervermögen      | 134              | 0          | 138              | 0          |
| 61                                     | allgemeine Finanzaufweisungen vom Land                   | 55 735           | 166        | 43 326           | 142        |
| 62                                     | Schlüsselzuweisungen                                     | 51 778           | 154        | 38 120           | 125        |
| 63                                     | übrige vom Land  | 16 254           | 48         | 13 887           | 46         |
| 64                                     | allgemeine Finanzaufweisungen von Gemeinden u. Gem.verb. | 3 338            | 10         | 3 314            | 11         |
| 65                                     | übrige von Gemeinden und Gemeindeverbänden               | 3 456            | 10         | 3 112            | 10         |
| 66                                     | von Zweckverbänden                                       | 5                | 0          | 29               | 0          |
| 67                                     | vom sonstigen öffentlichen Bereich                       | 1 142            | 3          | 900              | 3          |
| 68                                     | von anderen Bereichen                                    | 351              | 1          | 355              | 1          |
| 69                                     | Bruttoeinnahmen der laufenden Rechnung                   | 178 337          | 530        | 159 240          | 522        |
| 70                                     | Abzüglich Zahlungen von Gemeinden und Gemeindeverbänden  | 6 793            | 20         | 6 426            | 21         |
| <b>71</b>                              | <b>Gesamteinnahmen der laufenden Rechnung</b>            | <b>171 544</b>   | <b>510</b> | <b>152 814</b>   | <b>501</b> |
| <b>Kapitalrechnung</b>                 |  |                  |            |                  |            |
| 72                                     | Veräußerung von Vermögen                                 | 4 149            | 12         | 3 384            | 11         |
| 73                                     | Zuweisungen und Zuschüsse für Investitionen              | 16 701           | 50         | 8 607            | 28         |
| 74                                     | vom öffentlichen Bereich                                 | 16 405           | 49         | 8 140            | 27         |
| 75                                     | von Bund, Lastenausgleichsfonds, ERP-Sondervermögen      | 425              | 1          | 152              | 0          |
| 76                                     | vom Land   | 15 749           | 47         | 7 637            | 25         |
| 77                                     | von Gemeinden und Gemeindeverbänden                      | 152              | 0          | 340              | 1          |
| 78                                     | von Zweckverbänden                                       | 75               | 0          | 12               | 0          |
| 79                                     | vom sonstigen öffentlichen Bereich                       | 3                | 0          | -                | -          |
| 80                                     | von anderen Bereichen                                    | 296              | 1          | 467              | 2          |
| 81                                     | Beiträge und ähnliche Entgelte                           | 1 832            | 5          | 1 148            | 4          |
| 82                                     | Darlehensrückflüsse                                      | 304              | 1          | 322              | 1          |
| 83                                     | Schuldenaufnahme vom öffentlichen Bereich                | 2 065            | 6          | -                | -          |
| 84                                     | Bruttoeinnahmen der Kapitalrechnung                      | 25 051           | 74         | 13 461           | 44         |
| 85                                     | Abzüglich Zahlungen von Gemeinden und Gemeindeverbänden  | 177              | 1          | 340              | 1          |
| <b>86</b>                              | <b>Gesamteinnahmen der Kapitalrechnung</b>               | <b>24 874</b>    | <b>74</b>  | <b>13 121</b>    | <b>43</b>  |
| <b>87</b>                              | <b>Gesamteinnahmen (ohne bes. Finanzierungsvorgänge)</b> | <b>196 418</b>   | <b>584</b> | <b>165 935</b>   | <b>544</b> |
| 88                                     | Saldo (Finanzierungsdefizit)                             | 7 428            | 22         | 6 274            | 21         |
| <b>besondere Finanzierungsvorgänge</b> |  |                  |            |                  |            |
| 89                                     | Schuldenaufnahme   | 5 854            | 17         | 6 127            | 20         |
| 90                                     | der Kreditmarktmittel                                    | 5 854            | 17         | 6 127            | 20         |
| 91                                     | der inneren Darlehen                                     | -                | -          | -                | -          |

**10. Kassenmäßige Ausgaben und Einnahmen nach Arten  
Verwaltungsgemeinschaften einschließlich Mitgliedsgemeinden**

| Nr.                                    | Ausgaben   | 1.1. - 30.6.2011 |            | 1.1. - 30.6.2012 |            |
|--|--|------------------|------------|------------------|------------|
|  |  | 1 000 EUR        | EUR je EW  | 1 000 EUR        | EUR je EW  |
| <b>laufende Rechnung</b>               |  |                  |            |                  |            |
| 1                                      | Personalausgaben   | 82 109           | 156        | 81 263           | 161        |
| 2                                      | Laufender Sachaufwand  | 49 160           | 94         | 47 406           | 94         |
| 3                                      | sächliche Verwaltungsaufgaben                                  | 48 669           | 93         | 47 061           | 93         |
| 4                                      | Erstattungen an andere Bereiche                                | 491              | 1          | 345              | 1          |
| 5                                      | Zinsausgaben   | 7 511            | 14         | 6 829            | 14         |
| 6                                      | an öffentlichen Bereich  | 28               | 0          | 7                | 0          |
| 7                                      | an andere Bereiche   | 7 483            | 14         | 6 823            | 13         |
| 8                                      | Laufende Zuweisungen und Zuschüsse,<br>Schuldendiensthilfen    | 137 075          | 261        | 136 298          | 270        |
| 9                                      | an öffentlichen Bereich  | 109 440          | 208        | 111 127          | 220        |
| 10                                     | allgemeine Zuweisungen und Umlagen                             | 90 792           | 173        | 90 690           | 179        |
| 11                                     | an Land  | 267              | 1          | 1 351            | 3          |
| 12                                     | an Gemeinden und Gemeindeverbände                              | 90 528           | 172        | 89 339           | 177        |
| 13                                     | an Zweckverbände und sonstigen öffentlichen Bereich            | - 3              | - 0        | -                | -          |
| 14                                     | Zuweisungen für laufende Zwecke und<br>Schuldendiensthilfen    | 18 648           | 36         | 20 437           | 40         |
| 15                                     | an andere Bereiche   | 27 636           | 53         | 25 171           | 50         |
| 16                                     | laufende Zuschüsse an Unternehmen                              | 1 384            | 3          | 1 604            | 3          |
| 17                                     | laufende Zuschüsse an übrige Bereiche                          | 22 319           | 42         | 21 116           | 42         |
| 18                                     | soziale Leistungen (einschl.aufg.bezog.Leist.beteilig. SGB II) | 3 933            | 7          | 2 451            | 5          |
| 19                                     | Schuldendiensthilfen   | 0                | 0          | -                | -          |
| 20                                     | Bruttoausgaben der laufenden Rechnung                          | 275 855          | 525        | 271 796          | 538        |
| 21                                     | Abzüglich Zahlungen von Gemeinden und Gemeindeverbänden        | 41 835           | 80         | 44 548           | 88         |
| <b>22</b>                              | <b>Gesamtausgaben der laufenden Rechnung</b>                   | <b>234 020</b>   | <b>446</b> | <b>227 249</b>   | <b>449</b> |
| <b>Kapitalrechnung</b>                 |  |                  |            |                  |            |
| 23                                     | Sachinvestitionen  | 41 141           | 78         | 37 487           | 74         |
| 24                                     | Baumaßnahmen   | 35 518           | 68         | 32 556           | 64         |
| 25                                     | für Schulen  | 341              | 1          | -                | -          |
| 26                                     | für Städteplanung  | 2 755            | 5          | 1 674            | 3          |
| 27                                     | für Straßen  | 10 818           | 21         | 10 492           | 21         |
| 28                                     | für Abwasserbeseitigung  | 836              | 2          | 544              | 1          |
| 29                                     | Erwerb von unbeweglichen und beweglichen Sachen                | 5 623            | 11         | 4 931            | 10         |
| 30                                     | Zuweisungen und Zuschüsse für Investitionen                    | 4 455            | 8          | 4 048            | 8          |
| 31                                     | an öffentlichen Bereich  | 1 877            | 4          | 3 103            | 6          |
| 32                                     | an andere Bereiche   | 2 579            | 5          | 945              | 2          |
| 33                                     | Darlehen   | 20               | 0          | 220              | 0          |
| 34                                     | Erwerb von Beteiligungen                                       | 40               | 0          | 20               | 0          |
| 35                                     | Tilgungsausgaben an öffentlichen Bereich                       | 1                | 0          | 19               | 0          |
| 36                                     | Bruttoausgaben der Kapitalrechnung                             | 45 657           | 87         | 41 794           | 83         |
| 37                                     | Abzüglich Zahlungen von Gemeinden und Gemeindeverbänden        | 1 082            | 2          | 1 517            | 3          |
| <b>38</b>                              | <b>Gesamtausgaben der Kapitalrechnung</b>                      | <b>44 575</b>    | <b>85</b>  | <b>40 277</b>    | <b>80</b>  |
| <b>39</b>                              | <b>Gesamtausgaben (ohne besondere Finanzierungsvorgänge)</b>   | <b>278 595</b>   | <b>530</b> | <b>267 525</b>   | <b>529</b> |
| 40                                     | Saldo (Finanzierungsüberschuss)                                | -                | -          | -                | -          |
| <b>besondere Finanzierungsvorgänge</b> |  |                  |            |                  |            |
| 41                                     | Schuldentilgung  | 17 327           | 33         | 29 090           | 58         |
| 42                                     | der Kreditmarktmittel  | 17 327           | 33         | 29 090           | 58         |
| 43                                     | der inneren Darlehen   | -                | -          | -                | -          |
| 44                                     | Deckung von Vorjahresfehlbeträgen                              | 673              | 1          | 176              | 0          |

Noch: 10. Kassenmäßige Ausgaben und Einnahmen nach Arten  
 Noch: Verwaltungsgemeinschaften einschließlich Mitgliedsgemeinden

| Nr.                                    | Einnahmen  | 1.1. - 30.6.2011 |            | 1.1. - 30.6.2012 |            |
|--|--|------------------|------------|------------------|------------|
|  |  | 1 000 EUR        | EUR je EW  | 1 000 EUR        | EUR je EW  |
| <b>laufende Rechnung</b>               |  |                  |            |                  |            |
| 45                                     | Steuern und steuerähnliche Einnahmen                     | 91 098           | 173        | 94 491           | 187        |
| 46                                     | Grundsteuer  | 20 420           | 39         | 21 236           | 42         |
| 47                                     | Gewerbsteuer (netto)                                     | 41 437           | 79         | 44 022           | 87         |
| 48                                     | Gemeindeanteil an der Einkommensteuer                    | 25 104           | 48         | 25 222           | 50         |
| 49                                     | Gemeindeanteil an der Umsatzsteuer                       | 3 310            | 6          | 3 160            | 6          |
| 50                                     | sonstige Steuern und steuerähnliche Einnahmen            | 827              | 2          | 850              | 2          |
| 51                                     | Einnahmen aus Verwaltung und Betrieb                     | 40 793           | 78         | 42 920           | 85         |
| 52                                     | Gebühren, sonstige Entgelte                              | 12 568           | 24         | 13 001           | 26         |
| 53                                     | übrige Verwaltungs- und Betriebseinnahmen                | 20 968           | 40         | 22 582           | 45         |
| 54                                     | Gewinnanteile, Konzessionsabgaben                        | 7 257            | 14         | 7 337            | 15         |
| 55                                     | Zinseinnahmen und Schuldendiensthilfen                   | 901              | 2          | 838              | 2          |
| 56                                     | vom öffentlichen Bereich                                 | 55               | 0          | 138              | 0          |
| 57                                     | von anderen Bereichen                                    | 846              | 2          | 700              | 1          |
| 58                                     | Laufende Zuweisungen und Zuschüsse                       | 160 183          | 305        | 146 245          | 289        |
| 59                                     | vom öffentlichen Bereich                                 | 159 588          | 304        | 145 315          | 287        |
| 60                                     | von Bund, Lastenausgleichsfonds, ERP-Sondervermögen      | 184              | 0          | 603              | 1          |
| 61                                     | allgemeine Finanzaufweisungen vom Land                   | 88 155           | 168        | 73 673           | 146        |
| 62                                     | Schlüsselzuweisungen                                     | 82 328           | 157        | 64 994           | 129        |
| 63                                     | übrige vom Land  | 27 461           | 52         | 25 054           | 50         |
| 64                                     | allgemeine Finanzaufweisungen von Gemeinden u. Gem.verb. | 31 392           | 60         | 30 778           | 61         |
| 65                                     | übrige von Gemeinden und Gemeindeverbänden               | 10 415           | 20         | 13 768           | 27         |
| 66                                     | von Zweckverbänden                                       | 139              | 0          | 210              | 0          |
| 67                                     | vom sonstigen öffentlichen Bereich                       | 1 841            | 4          | 1 227            | 2          |
| 68                                     | von anderen Bereichen                                    | 595              | 1          | 931              | 2          |
| 69                                     | Bruttoeinnahmen der laufenden Rechnung                   | 292 975          | 558        | 284 494          | 563        |
| 70                                     | Abzüglich Zahlungen von Gemeinden und Gemeindeverbänden  | 41 835           | 80         | 44 548           | 88         |
| <b>71</b>                              | <b>Gesamteinnahmen der laufenden Rechnung</b>            | <b>251 140</b>   | <b>478</b> | <b>239 946</b>   | <b>475</b> |
| <b>Kapitalrechnung</b>                 |  |                  |            |                  |            |
| 72                                     | Veräußerung von Vermögen                                 | 4 997            | 10         | 8 158            | 16         |
| 73                                     | Zuweisungen und Zuschüsse für Investitionen              | 11 474           | 22         | 9 224            | 18         |
| 74                                     | vom öffentlichen Bereich                                 | 11 139           | 21         | 8 746            | 17         |
| 75                                     | von Bund, Lastenausgleichsfonds, ERP-Sondervermögen      | 1                | 0          | 422              | 1          |
| 76                                     | vom Land   | 10 045           | 19         | 6 746            | 13         |
| 77                                     | von Gemeinden und Gemeindeverbänden                      | 1 082            | 2          | 1 517            | 3          |
| 78                                     | von Zweckverbänden                                       | 10               | 0          | 61               | 0          |
| 79                                     | vom sonstigen öffentlichen Bereich                       | -                | -          | -                | -          |
| 80                                     | von anderen Bereichen                                    | 336              | 1          | 478              | 1          |
| 81                                     | Beiträge und ähnliche Entgelte                           | 3 652            | 7          | 3 480            | 7          |
| 82                                     | Darlehensrückflüsse                                      | 22               | 0          | 977              | 2          |
| 83                                     | Schuldenaufnahme vom öffentlichen Bereich                | -                | -          | -                | -          |
| 84                                     | Bruttoeinnahmen der Kapitalrechnung                      | 20 145           | 38         | 21 839           | 43         |
| 85                                     | Abzüglich Zahlungen von Gemeinden und Gemeindeverbänden  | 1 082            | 2          | 1 517            | 3          |
| <b>86</b>                              | <b>Gesamteinnahmen der Kapitalrechnung</b>               | <b>19 063</b>    | <b>36</b>  | <b>20 322</b>    | <b>40</b>  |
| <b>87</b>                              | <b>Gesamteinnahmen (ohne bes. Finanzierungsvorgänge)</b> | <b>270 203</b>   | <b>515</b> | <b>260 268</b>   | <b>515</b> |
| 88                                     | Saldo (Finanzierungsdefizit)                             | 0                | 16         | 7 257            | 14         |
| <b>besondere Finanzierungsvorgänge</b> |  |                  |            |                  |            |
| 89                                     | Schuldenaufnahme   | 7 757            | 15         | 14 374           | 28         |
| 90                                     | der Kreditmarktmittel                                    | 7 757            | 15         | 14 374           | 28         |
| 91                                     | der inneren Darlehen                                     | -                | -          | -                | -          |

**11. Kassenmäßige Ausgaben und Einnahmen nach Arten**  
**Landkreise**

| Nr.                                    | Ausgaben  | 1.1. - 30.6.2011 |            | 1.1. - 30.6.2012 |            |
|--|---|------------------|------------|------------------|------------|
|  |   | 1 000 EUR        | EUR je EW  | 1 000 EUR        | EUR je EW  |
| <b>laufende Rechnung</b>               |   |                  |            |                  |            |
| 1                                      | Personalausgaben  | 193 988          | 115        | 200 349          | 120        |
| 2                                      | Laufender Sachaufwand   | 133 048          | 79         | 130 233          | 78         |
| 3                                      | sächliche Verwaltungsaufgaben                                   | 125 538          | 74         | 122 523          | 73         |
| 4                                      | Erstattungen an andere Bereiche                                 | 7 510            | 4          | 7 711            | 5          |
| 5                                      | Zinsausgaben  | 10 801           | 6          | 8 337            | 5          |
| 6                                      | an öffentlichen Bereich   | -                | -          | -                | -          |
| 7                                      | an andere Bereiche  | 10 801           | 6          | 8 337            | 5          |
| 8                                      | Laufende Zuweisungen und Zuschüsse,<br>Schuldendiensthilfen     | 441 498          | 262        | 475 216          | 284        |
| 9                                      | an öffentlichen Bereich   | 32 259           | 19         | 35 412           | 21         |
| 10                                     | allgemeine Zuweisungen und Umlagen                              | 84               | 0          | 1 602            | 1          |
| 11                                     | an Land   | -                | -          | -                | -          |
| 12                                     | an Gemeinden und Gemeindeverbände                               | 84               | 0          | 1 602            | 1          |
| 13                                     | an Zweckverbände und sonstigen öffentlichen Bereich             | -                | -          | -                | -          |
| 14                                     | Zuweisungen für laufende Zwecke und<br>Schuldendiensthilfen     | 32 175           | 19         | 33 809           | 20         |
| 15                                     | an andere Bereiche  | 409 239          | 243        | 439 805          | 263        |
| 16                                     | laufende Zuschüsse an Unternehmen                               | 25 530           | 15         | 30 249           | 18         |
| 17                                     | laufende Zuschüsse an übrige Bereiche                           | 15 564           | 9          | 15 412           | 9          |
| 18                                     | soziale Leistungen (einschl.aufg.bezog.Leist.beteiligt. SGB II) | 368 145          | 218        | 394 144          | 236        |
| 19                                     | Schuldendiensthilfen  | -                | -          | -                | -          |
| 20                                     | Bruttoausgaben der laufenden Rechnung                           | 779 334          | 462        | 814 136          | 487        |
| 21                                     | Abzüglich Zahlungen von Gemeinden und Gemeindeverbänden         | 222 513          | 132        | 230 185          | 138        |
| <b>22</b>                              | <b>Gesamtausgaben der laufenden Rechnung</b>                    | <b>556 821</b>   | <b>330</b> | <b>583 951</b>   | <b>349</b> |
| <b>Kapitalrechnung</b>                 |   |                  |            |                  |            |
| 23                                     | Sachinvestitionen   | 45 845           | 27         | 33 296           | 20         |
| 24                                     | Baumaßnahmen  | 40 665           | 24         | 28 497           | 17         |
| 25                                     | für Schulen   | 29 742           | 18         | 20 331           | 12         |
| 26                                     | für Städteplanung   | -                | -          | -                | -          |
| 27                                     | für Straßen   | 5 714            | 3          | 3 588            | 2          |
| 28                                     | für Abwasserbeseitigung   | -                | -          | -                | -          |
| 29                                     | Erwerb von unbeweglichen und beweglichen Sachen                 | 5 179            | 3          | 4 799            | 3          |
| 30                                     | Zuweisungen und Zuschüsse für Investitionen                     | 2 838            | 2          | 1 752            | 1          |
| 31                                     | an öffentlichen Bereich   | 1 001            | 1          | 909              | 1          |
| 32                                     | an andere Bereiche  | 1 837            | 1          | 843              | 1          |
| 33                                     | Darlehen  | 36               | 0          | 55               | 0          |
| 34                                     | Erwerb von Beteiligungen  | 40               | 0          | 14               | 0          |
| 35                                     | Tilgungsausgaben an öffentlichen Bereich                        | 249              | 0          | 444              | 0          |
| 36                                     | Bruttoausgaben der Kapitalrechnung                              | 49 007           | 29         | 35 560           | 21         |
| 37                                     | Abzüglich Zahlungen von Gemeinden und Gemeindeverbänden         | 2 613            | 2          | 1 494            | 1          |
| <b>38</b>                              | <b>Gesamtausgaben der Kapitalrechnung</b>                       | <b>46 394</b>    | <b>28</b>  | <b>34 067</b>    | <b>20</b>  |
| <b>39</b>                              | <b>Gesamtausgaben (ohne besondere Finanzierungsvorgänge)</b>    | <b>603 216</b>   | <b>358</b> | <b>618 018</b>   | <b>370</b> |
| 40                                     | Saldo (Finanzierungsüberschuss)                                 | 43 634           | 26         | 11 592           | 7          |
| <b>besondere Finanzierungsvorgänge</b> |   |                  |            |                  |            |
| 41                                     | Schuldentilgung   | 27 398           | 16         | 21 855           | 13         |
| 42                                     | der Kreditmarktmittel   | 27 398           | 16         | 21 855           | 13         |
| 43                                     | der inneren Darlehen  | -                | -          | -                | -          |
| 44                                     | Deckung von Vorjahresfehlbeträgen                               | 95               | 0          | -                | -          |

Noch: 11. Kassenmäßige Ausgaben und Einnahmen nach Arten  
Noch: Landkreise

| Nr.                                    | Einnahmen  | 1.1. - 30.6.2011 |            | 1.1. - 30.6.2012 |            |
|--|--|------------------|------------|------------------|------------|
|  |  | 1 000 EUR        | EUR je EW  | 1 000 EUR        | EUR je EW  |
| <b>laufende Rechnung</b>               |  |                  |            |                  |            |
| 45                                     | Steuern und steuerähnliche Einnahmen                     | -                | -          | -                | -          |
| 46                                     | Grundsteuer  | -                | -          | -                | -          |
| 47                                     | Gewerbesteuer (netto)                                    | -                | -          | -                | -          |
| 48                                     | Gemeindeanteil an der Einkommensteuer                    | -                | -          | -                | -          |
| 49                                     | Gemeindeanteil an der Umsatzsteuer                       | -                | -          | -                | -          |
| 50                                     | sonstige Steuern und steuerähnliche Einnahmen            | -                | -          | -                | -          |
| 51                                     | Einnahmen aus Verwaltung und Betrieb                     | 68 195           | 40         | 67 099           | 40         |
| 52                                     | Gebühren, sonstige Entgelte                              | 56 197           | 33         | 52 141           | 31         |
| 53                                     | übrige Verwaltungs- und Betriebseinnahmen                | 11 804           | 7          | 13 638           | 8          |
| 54                                     | Gewinnanteile, Konzessionsabgaben                        | 195              | 0          | 1 320            | 1          |
| 55                                     | Zinseinnahmen und Schuldendiensthilfen                   | 1 902            | 1          | 2 296            | 1          |
| 56                                     | vom öffentlichen Bereich                                 | 52               | 0          | 33               | 0          |
| 57                                     | von anderen Bereichen                                    | 1 850            | 1          | 2 263            | 1          |
| 58                                     | Laufende Zuweisungen und Zuschüsse                       | 762 962          | 452        | 772 852          | 462        |
| 59                                     | vom öffentlichen Bereich                                 | 735 348          | 436        | 744 529          | 445        |
| 60                                     | von Bund, Lastenausgleichsfonds, ERP-Sondervermögen      | 14 141           | 8          | 36 046           | 22         |
| 61                                     | allgemeine Finanzaufweisungen vom Land                   | 248 854          | 148        | 222 134          | 133        |
| 62                                     | Schlüsselzuweisungen                                     | 130 679          | 77         | 105 762          | 63         |
| 63                                     | übrige vom Land  | 236 560          | 140        | 240 986          | 144        |
| 64                                     | allgemeine Finanzaufweisungen von Gemeinden u. Gem.verb. | 207 636          | 123        | 215 412          | 129        |
| 65                                     | übrige von Gemeinden und Gemeindeverbänden               | 14 876           | 9          | 14 772           | 9          |
| 66                                     | von Zweckverbänden                                       | 453              | 0          | 530              | 0          |
| 67                                     | vom sonstigen öffentlichen Bereich                       | 12 828           | 8          | 14 649           | 9          |
| 68                                     | von anderen Bereichen                                    | 27 613           | 16         | 28 323           | 17         |
| 69                                     | Bruttoeinnahmen der laufenden Rechnung                   | 833 059          | 494        | 842 247          | 504        |
| 70                                     | Abzüglich Zahlungen von Gemeinden und Gemeindeverbänden  | 222 513          | 132        | 230 185          | 138        |
| <b>71</b>                              | <b>Gesamteinnahmen der laufenden Rechnung</b>            | <b>610 546</b>   | <b>362</b> | <b>612 062</b>   | <b>366</b> |
| <b>Kapitalrechnung</b>                 |  |                  |            |                  |            |
| 72                                     | Veräußerung von Vermögen                                 | 4 342            | 3          | 1 029            | 1          |
| 73                                     | Zuweisungen und Zuschüsse für Investitionen              | 33 909           | 20         | 17 745           | 11         |
| 74                                     | vom öffentlichen Bereich                                 | 33 483           | 20         | 17 543           | 10         |
| 75                                     | von Bund, Lastenausgleichsfonds, ERP-Sondervermögen      | -                | -          | 308              | 0          |
| 76                                     | vom Land   | 31 510           | 19         | 15 866           | 9          |
| 77                                     | von Gemeinden und Gemeindeverbänden                      | 1 973            | 1          | 1 363            | 1          |
| 78                                     | von Zweckverbänden                                       | -                | -          | 3                | 0          |
| 79                                     | vom sonstigen öffentlichen Bereich                       | -                | -          | 2                | 0          |
| 80                                     | von anderen Bereichen                                    | 426              | 0          | 202              | 0          |
| 81                                     | Beiträge und ähnliche Entgelte                           | -                | -          | -                | -          |
| 82                                     | Darlehensrückflüsse                                      | 26               | 0          | 267              | 0          |
| 83                                     | Schuldenaufnahme vom öffentlichen Bereich                | 640              | 0          | -                | -          |
| 84                                     | Bruttoeinnahmen der Kapitalrechnung                      | 38 916           | 23         | 19 042           | 11         |
| 85                                     | Abzüglich Zahlungen von Gemeinden und Gemeindeverbänden  | 2 613            | 2          | 1 494            | 1          |
| <b>86</b>                              | <b>Gesamteinnahmen der Kapitalrechnung</b>               | <b>36 304</b>    | <b>22</b>  | <b>17 548</b>    | <b>10</b>  |
| <b>87</b>                              | <b>Gesamteinnahmen (ohne bes. Finanzierungsvorgänge)</b> | <b>646 850</b>   | <b>384</b> | <b>629 610</b>   | <b>377</b> |
| 88                                     | Saldo (Finanzierungsdefizit)                             | -                | -          | -                | -          |
| <b>besondere Finanzierungsvorgänge</b> |  |                  |            |                  |            |
| 89                                     | Schuldenaufnahme   | 12 387           | 7          | 7 014            | 4          |
| 90                                     | der Kreditmarktmittel                                    | 12 387           | 7          | 7 014            | 4          |
| 91                                     | der inneren Darlehen                                     | -                | -          | -                | -          |

12. Ausgewählte kassenmäßige Ausgaben und Einnahmen 1.1. - 30.6.2012

| Nr.   | Kreisfreie Stadt<br>Landkreis | Personal-<br>ausgaben | Laufender<br>Sach-<br>aufwand | Zins-<br>ausgaben | Laufende<br>Zuwei-<br>sungen und<br>Zuschüsse,<br>Schulden-<br>diensthilfen | Brutto-<br>ausgaben<br>der<br>laufenden<br>Rechnung | Sach-<br>inves-<br>titionen |
|---|-------------------------------|-----------------------|-------------------------------|-------------------|---|---|-----------------------------|
| <b>kreisfreie</b>                                   |                               |                       |                               |                   |   |   |                             |
| 1   | Stadt Erfurt                  | 59 236                | 47 650                        | 3 243             | 107 368   | 217 497   | 13 977                      |
| 2   | Stadt Gera                    | 22 140                | 14 876                        | 1 583             | 49 481  | 88 080  | 4 432                       |
| 3   | Stadt Jena                    | 21 591                | 22 848                        | 174               | 60 260  | 104 873   | 1 979                       |
| 4   | Stadt Suhl                    | 9 254                 | 5 396                         | 1 273             | 20 514  | 36 437  | 2 010                       |
| 5   | Stadt Weimar                  | 17 944                | 9 694                         | 1 185             | 37 660  | 66 483  | 3 104                       |
| 6   | Stadt Eisenach                | 10 105                | 1 944                         | 668               | 28 852  | 41 568  | 2 628                       |
| <b>7</b>  | <b>Zusammen</b>               | <b>140 270</b>        | <b>102 408</b>                | <b>8 126</b>      | <b>304 134</b>  | <b>554 938</b>                                      | <b>28 129</b>               |
| <b>Landrats</b>                                     |                               |                       |                               |                   |   |   |                             |
| 8   | Eichsfeld                     | 14 863                | 9 867                         | 295               | 30 493  | 55 518  | 668                         |
| 9   | Nordhausen                    | 10 015                | 10 983                        | 440               | 28 503  | 49 940  | 1 353                       |
| 10  | Wartburgkreis                 | 14 511                | 7 355                         | -                 | 29 144  | 51 010  | 2 871                       |
| 11  | Unstrut-Hainich-Kreis         | 13 983                | 8 851                         | 1 352             | 34 490  | 58 676  | 671                         |
| 12  | Kyffhäuserkreis               | 10 839                | 8 511                         | 499               | 24 681  | 44 531  | 2 535                       |
| 13  | Schmalkalden-Meiningen        | 15 276                | 11 078                        | 0                 | 47 927  | 74 282  | 3 801                       |
| 14  | Gotha                         | 13 119                | 6 694                         | 680               | 38 194  | 58 687  | 1 514                       |
| 15  | Sömmerda                      | 10 894                | 7 873                         | 534               | 20 024  | 39 324  | 2 443                       |
| 16  | Hildburghausen                | 8 366                 | 6 793                         | 111               | 15 431  | 30 701  | 1 256                       |
| 17  | Ilm-Kreis                     | 12 334                | 7 937                         | 729               | 29 725  | 50 725  | 600                         |
| 18  | Weimarer Land                 | 9 437                 | 7 451                         | 457               | 23 623  | 40 968  | 2 150                       |
| 19  | Sonneberg                     | 7 673                 | 7 957                         | 254               | 14 100  | 29 985  | 1 261                       |
| 20  | Saalfeld-Rudolstadt           | 11 941                | 5 883                         | 592               | 30 957  | 49 373  | 1 990                       |
| 21  | Saale-Holzland-Kreis          | 9 386                 | 5 351                         | 415               | 21 363  | 36 515  | 1 327                       |
| 22  | Saale-Orla-Kreis              | 11 350                | 5 721                         | 666               | 23 077  | 40 814  | 5 375                       |
| 23  | Greiz                         | 15 256                | 6 969                         | 842               | 32 978  | 56 045  | 2 818                       |
| 24  | Altenburger Land              | 11 105                | 4 959                         | 470               | 30 508  | 47 042  | 664                         |
| <b>25</b>   | <b>Zusammen</b>               | <b>200 349</b>        | <b>130 233</b>                | <b>8 337</b>      | <b>475 216</b>  | <b>814 136</b>                                      | <b>33 296</b>               |
| <b>Summe kreisangehörige Gemeinden, Verwaltungs</b> |                               |                       |                               |                   |   |   |                             |
| 26  | Eichsfeld                     | 29 492                | 20 016                        | 1 699             | 58 270  | 109 477   | 9 086                       |
| 27  | Nordhausen                    | 25 360                | 20 071                        | 1 508             | 52 969  | 99 908  | 8 441                       |
| 28  | Wartburgkreis                 | 35 566                | 19 421                        | 1 458             | 56 107  | 112 551   | 20 209                      |
| 29  | Unstrut-Hainich-Kreis         | 29 286                | 16 902                        | 2 991             | 64 664  | 113 842   | 9 686                       |
| 30  | Kyffhäuserkreis               | 24 320                | 16 090                        | 1 577             | 44 037  | 86 024  | 6 212                       |
| 31  | Schmalkalden-Meiningen        | 36 402                | 24 405                        | 1 141             | 77 257  | 139 205   | 13 702                      |
| 32  | Gotha                         | 37 232                | 20 850                        | 2 407             | 70 202  | 130 690   | 17 123                      |
| 33  | Sömmerda                      | 26 302                | 15 117                        | 1 843             | 36 805  | 80 067  | 8 357                       |
| 34  | Hildburghausen                | 19 634                | 13 918                        | 467               | 29 084  | 63 103  | 4 727                       |
| 35  | Ilm-Kreis                     | 32 870                | 18 503                        | 2 467             | 55 757  | 109 597   | 8 648                       |
| 36  | Weimarer Land                 | 24 502                | 16 013                        | 2 221             | 45 875  | 88 610  | 6 737                       |
| 37  | Sonneberg                     | 14 994                | 13 950                        | 946               | 27 772  | 57 662  | 3 797                       |
| 38  | Saalfeld-Rudolstadt           | 28 064                | 17 569                        | 2 066             | 63 515  | 111 213   | 12 425                      |
| 39  | Saale-Holzland-Kreis          | 21 900                | 13 548                        | 1 778             | 44 573  | 81 799  | 8 595                       |
| 40  | Saale-Orla-Kreis              | 24 647                | 13 912                        | 1 535             | 45 263  | 85 356  | 13 051                      |
| 41  | Greiz                         | 33 632                | 17 696                        | 2 128             | 55 446  | 108 902   | 9 864                       |
| 42  | Altenburger Land              | 30 743                | 14 351                        | 1 250             | 52 670  | 99 014  | 6 570                       |
| <b>43</b>   | <b>Zusammen</b>               | <b>474 946</b>        | <b>292 333</b>                | <b>29 479</b>     | <b>880 265</b>  | <b>1 677 023</b>                                    | <b>167 232</b>              |

nach Arten, kreisfreien Städten und Landkreisen in 1 000 EUR

| Darunter<br>Baumaß-<br>nahmen         | Zuwei-<br>sungen und<br>Zuschüsse<br>für Inves-<br>titionen | Brutto-<br>ausgaben<br>der<br>Kapital-<br>rechnung | Brutto-<br>ausgaben<br>(ohne bes.<br>Finanzier.-<br>vorgänge) | Abzüglich<br>Zahlungen<br>von<br>Gemeinden/<br>GV | Gesamt-<br>ausgaben<br>(ohne bes.<br>Finanzier.-<br>vorgänge) | Saldo<br>(Finanzier.-<br>über-<br>schuss) | Nr.       |
|---------------------------------------|---|--|---|---|---|---|-----------|
| <b>Stadt</b>                          |   |  |   |   |   |   |           |
| 12 543                                | 1 053   | 15 933   | 233 430   | 651   | 232 779   | 14 225                                    | 1         |
| 2 705                                 | 314   | 4 781  | 92 861  | 314   | 92 547  | 2 351                                     | 2         |
| 15                                    | -   | 2 069  | 106 941   | 443   | 106 498   | 8 311                                     | 3         |
| 1 945                                 | 613   | 2 684  | 39 121  | 98  | 39 023  | 403                                       | 4         |
| 2 589                                 | 2 039   | 5 301  | 71 784  | 858   | 70 927  | -   | 5         |
| 1 706                                 | 852   | 3 596  | 45 164  | 174   | 44 990  | -   | 6         |
| <b>21 504</b>                         | <b>4 872</b>  | <b>34 365</b>                                      | <b>589 303</b>  | <b>2 539</b>                                      | <b>586 764</b>  | <b>19 634</b>                             | <b>7</b>  |
| <b>amt</b>                            |   |  |   |   |   |   |           |
| 469                                   | -   | 723  | 56 240  | 12 950  | 43 290  | 384                                       | 8         |
| 1 027                                 | 14  | 1 367  | 51 308  | 12 567  | 38 741  | -   | 9         |
| 2 627                                 | 96  | 2 980  | 53 991  | 16 738  | 37 252  | 947                                       | 10        |
| 525                                   | 111   | 781  | 59 457  | 17 739  | 41 718  | 4 451                                     | 11        |
| 2 022                                 | 47  | 2 582  | 47 112  | 11 548  | 35 564  | 603                                       | 12        |
| 3 257                                 | 400   | 4 201  | 78 482  | 14 865  | 63 617  | -   | 13        |
| 1 337                                 | 166   | 1 680  | 60 367  | 17 423  | 42 944  | 1 334                                     | 14        |
| 2 329                                 | 4   | 2 447  | 41 771  | 9 854   | 31 917  | -   | 15        |
| 1 024                                 | 226   | 1 481  | 32 182  | 9 000   | 23 182  | 104                                       | 16        |
| 414                                   | 78  | 876  | 51 601  | 15 539  | 36 062  | 2 891                                     | 17        |
| 1 739                                 | -   | 2 150  | 43 118  | 12 668  | 30 451  | 1 435                                     | 18        |
| 1 171                                 | 75  | 1 336  | 31 321  | 9 044   | 22 277  | -   | 19        |
| 1 457                                 | 75  | 2 064  | 51 437  | 17 153  | 34 285  | 2 339                                     | 20        |
| 975                                   | 81  | 1 408  | 37 923  | 11 500  | 26 423  | 2 974                                     | 21        |
| 4 994                                 | 355   | 5 730  | 46 545  | 14 578  | 31 966  | -   | 22        |
| 2 513                                 | 18  | 3 082  | 59 127  | 14 166  | 44 961  | 2 285                                     | 23        |
| 615                                   | 7   | 672  | 47 713  | 14 347  | 33 366  | 1 703                                     | 24        |
| <b>28 497</b>                         | <b>1 752</b>  | <b>35 560</b>                                      | <b>849 696</b>  | <b>231 678</b>                                    | <b>618 018</b>  | <b>11 592</b>                             | <b>25</b> |
| <b>gemeinschaften und Landratsamt</b> |   |  |   |   |   |   |           |
| 7 513                                 | 1 474   | 11 335   | 120 812   | 20 974  | 99 838  | 2 421                                     | 26        |
| 7 635                                 | 649   | 9 091  | 108 998   | 14 544  | 94 455  | -   | 27        |
| 18 445                                | 1 964   | 22 223   | 134 774   | 20 877  | 113 897   | -   | 28        |
| 8 910                                 | 722   | 10 449   | 124 291   | 20 013  | 104 278   | 3 984                                     | 29        |
| 5 409                                 | 1 442   | 7 670  | 93 695  | 14 251  | 79 443  | -   | 30        |
| 11 503                                | 1 800   | 15 653   | 154 858   | 18 995  | 135 863   | 245                                       | 31        |
| 15 629                                | 827   | 17 955   | 148 645   | 21 345  | 127 301   | -   | 32        |
| 7 645                                 | 392   | 8 969  | 89 036  | 14 077  | 74 960  | -   | 33        |
| 4 068                                 | 344   | 5 071  | 68 174  | 10 693  | 57 481  | 1 609                                     | 34        |
| 7 197                                 | 1 444   | 10 968   | 120 566   | 20 334  | 100 232   | 4 784                                     | 35        |
| 5 215                                 | 271   | 7 018  | 95 628  | 16 798  | 78 830  | -   | 36        |
| 3 100                                 | 1 441   | 5 478  | 63 140  | 9 383   | 53 757  | -   | 37        |
| 10 578                                | 752   | 13 178   | 124 391   | 19 655  | 104 736   | 2 218                                     | 38        |
| 7 306                                 | 414   | 9 109  | 90 909  | 17 004  | 73 904  | -   | 39        |
| 11 619                                | 2 193   | 15 305   | 100 662   | 17 693  | 82 969  | -   | 40        |
| 8 792                                 | 411   | 11 101   | 120 002   | 17 130  | 102 872   | -   | 41        |
| 5 404                                 | 1 172   | 7 743  | 106 757   | 17 182  | 89 575  | -   | 42        |
| <b>145 968</b>                        | <b>17 712</b>   | <b>188 315</b>                                     | <b>1 865 339</b>  | <b>290 947</b>                                    | <b>1 574 392</b>  | <b>-</b>                                  | <b>43</b> |

Noch: 12. Ausgewählte kassenmäßige Ausgaben und Einnahmen 1.1. - 30.6.2012

| Nr.  | Kreisfreie Stadt<br>Landkreis | Steuern<br>und<br>steuer-<br>ähnliche<br>Ein-<br>nahmen | Einnahmen<br>aus<br>Verwaltung<br>und<br>Betrieb | Laufende<br>Zu-<br>weisungen<br>und<br>Zuschüsse | Darunter<br>Schlüssel-<br>zu-<br>weisungen | Brutto-<br>einnahmen<br>der<br>laufenden<br>Rechnung | Veräuße-<br>rung von<br>Vermögen |
|--|-------------------------------|---|--|--|--|--|----------------------------------|
| <b>kreisfreie</b>                                    |                               |   |  |  |  |  |                                  |
| 1  | Stadt Erfurt                  | 60 157  | 42 661   | 128 358  | 41 706                                     | 231 763  | 7 764                            |
| 2  | Stadt Gera                    | 25 410  | 6 732  | 61 296   | 21 522                                     | 93 536   | 343                              |
| 3  | Stadt Jena                    | 47 867  | 10 460   | 56 457   | 16 561                                     | 115 109  | 5                                |
| 4  | Stadt Suhl                    | 11 836  | 4 544  | 21 578   | 7 255                                      | 37 958   | 97                               |
| 5  | Stadt Weimar                  | 14 363  | 10 570   | 38 563   | 14 591                                     | 63 651   | 1 096                            |
| 6  | Stadt Eisenach                | 12 579  | 3 871  | 25 470   | 8 568                                      | 41 923   | 155                              |
| 7  | <b>Zusammen</b>               | <b>172 213</b>  | <b>78 838</b>                                    | <b>331 722</b>                                   | <b>110 203</b>                             | <b>583 940</b>                                       | <b>9 461</b>                     |
| <b>Landrats</b>                                      |                               |   |  |  |  |  |                                  |
| 8  | Eichsfeld                     | -   | 3 173  | 53 374   | 6 976                                      | 56 580   | -                                |
| 9  | Nordhausen                    | -   | 7 334  | 42 328   | 5 704                                      | 49 662   | 6                                |
| 10   | Wartburgkreis                 | -   | 3 388  | 49 883   | 8 193                                      | 53 475   | 105                              |
| 11   | Unstrut-Hainich-Kreis         | -   | 2 964  | 59 560   | 7 216                                      | 62 524   | 92                               |
| 12   | Kyffhäuserkreis               | -   | 5 835  | 40 465   | 5 577                                      | 46 313   | 50                               |
| 13   | Schmalkalden-Meiningen        | -   | 8 182  | 63 366   | 8 610                                      | 72 770   | 59                               |
| 14   | Gotha                         | -   | 2 800  | 57 638   | 8 528                                      | 60 470   | 0                                |
| 15   | Sömmerda                      | -   | 5 109  | 34 231   | 4 832                                      | 39 367   | 2                                |
| 16   | Hildburghausen                | -   | 3 962  | 27 422   | 4 525                                      | 31 459   | 22                               |
| 17   | Ilm-Kreis                     | -   | 3 907  | 49 463   | 6 540                                      | 53 401   | 12                               |
| 18   | Weimarer Land                 | -   | 5 081  | 38 063   | 5 110                                      | 43 364   | 37                               |
| 19   | Sonneberg                     | -   | 3 806  | 25 477   | 3 412                                      | 29 329   | 15                               |
| 20   | Saalfeld-Rudolstadt           | -   | 2 384  | 50 461   | 5 769                                      | 52 849   | 11                               |
| 21   | Saale-Holzland-Kreis          | -   | 2 216  | 37 579   | 5 710                                      | 39 941   | 41                               |
| 22   | Saale-Orla-Kreis              | -   | 2 205  | 39 846   | 5 550                                      | 42 073   | 156                              |
| 23   | Greiz                         | -   | 2 067  | 58 048   | 6 996                                      | 60 319   | 120                              |
| 24   | Altenburger Land              | -   | 2 686  | 45 649   | 6 514                                      | 48 350   | 301                              |
| 25   | <b>Zusammen</b>               | -   | <b>67 099</b>                                    | <b>772 852</b>                                   | <b>105 762</b>                             | <b>842 247</b>                                       | <b>1 029</b>                     |
| <b>Summe kreisangehörige Gemeinden, Verwaltungen</b> |                               |   |  |  |  |  |                                  |
| 26   | Eichsfeld                     | 20 671  | 11 747   | 83 563   | 20 692                                     | 116 130  | 1 821                            |
| 27   | Nordhausen                    | 19 826  | 14 178   | 66 002   | 19 374                                     | 100 016  | 1 145                            |
| 28   | Wartburgkreis                 | 33 768  | 14 709   | 76 046   | 21 960                                     | 125 207  | 1 087                            |
| 29   | Unstrut-Hainich-Kreis         | 22 464  | 11 368   | 87 021   | 23 445                                     | 120 994  | 1 539                            |
| 30   | Kyffhäuserkreis               | 13 326  | 11 688   | 60 895   | 17 628                                     | 85 977   | 1 129                            |
| 31   | Schmalkalden-Meiningen        | 31 861  | 19 787   | 92 549   | 24 832                                     | 145 901  | 1 574                            |
| 32   | Gotha                         | 30 744  | 14 774   | 88 168   | 25 194                                     | 134 026  | 2 086                            |
| 33   | Sömmerda                      | 17 063  | 12 263   | 51 440   | 12 716                                     | 80 897   | 2 906                            |
| 34   | Hildburghausen                | 13 135  | 11 916   | 41 768   | 12 490                                     | 67 084   | 926                              |
| 35   | Ilm-Kreis                     | 31 036  | 13 759   | 74 840   | 20 036                                     | 120 199  | 1 311                            |
| 36   | Weimarer Land                 | 19 516  | 12 636   | 59 074   | 16 019                                     | 91 648   | 791                              |
| 37   | Sonneberg                     | 12 931  | 7 116  | 37 077   | 10 119                                     | 57 246   | 621                              |
| 38   | Saalfeld-Rudolstadt           | 31 030  | 13 541   | 76 065   | 20 441                                     | 120 838  | 1 381                            |
| 39   | Saale-Holzland-Kreis          | 18 659  | 8 874  | 57 940   | 15 287                                     | 85 818   | 1 278                            |
| 40   | Saale-Orla-Kreis              | 20 207  | 8 976  | 57 085   | 14 387                                     | 86 433   | 3 157                            |
| 41   | Greiz                         | 20 266  | 10 536   | 82 656   | 21 753                                     | 113 888  | 1 039                            |
| 42   | Altenburger Land              | 17 942  | 11 557   | 70 223   | 21 790                                     | 99 897   | 796                              |
| 43   | <b>Zusammen</b>               | <b>374 446</b>  | <b>209 426</b>                                   | <b>1 162 414</b>                                 | <b>318 163</b>                             | <b>1 752 199</b>                                     | <b>24 586</b>                    |



nach Arten, kreisfreien Städten und Landkreisen in 1 000 EUR

| Zuweisungen und Zuschüsse für Investitionen | Bruttoeinnahmen der Kapitalrechnung | Bruttoeinnahmen (ohne bes. Finanzier.-vorgänge) | Abzüglich Zahlungen von Gemeinden/GV | Gesamteinnahmen (ohne bes. Finanzier.-vorgänge) | Saldo (Finanzier.-defizit) | Nr.       |
|---|-------------------------------------|---|--------------------------------------|---|----------------------------|-----------|
| <b>Stadt</b>                                |                                     |   |                                      |   |                            |           |
| 7 815                                       | 15 892                              | 247 655   | 651                                  | 247 004   | -                          | 1         |
| 1 223                                       | 1 676                               | 95 212  | 314                                  | 94 898  | -                          | 2         |
| 95  | 144                                 | 115 252   | 443                                  | 114 809   | -                          | 3         |
| 1 378                                       | 1 566                               | 39 524  | 98                                   | 39 426  | -                          | 4         |
| 1 586                                       | 3 033                               | 66 684  | 858                                  | 65 826  | 5 101                      | 5         |
| 2 357                                       | 2 686                               | 44 609  | 174                                  | 44 435  | 555                        | 6         |
| <b>14 453</b>                               | <b>24 997</b>                       | <b>608 937</b>                                  | <b>2 539</b>                         | <b>606 398</b>                                  | -                          | <b>7</b>  |
| <b>amt</b>                                  |                                     |   |                                      |   |                            |           |
| -   | 44                                  | 56 625  | 12 950                               | 43 675  | -                          | 8         |
| 690   | 696                                 | 50 357  | 12 567                               | 37 790  | 950                        | 9         |
| 1 357                                       | 1 463                               | 54 937  | 16 738                               | 38 199  | -                          | 10        |
| 1 293                                       | 1 384                               | 63 908  | 17 739                               | 46 169  | -                          | 11        |
| 1 352                                       | 1 402                               | 47 715  | 11 548                               | 36 167  | -                          | 12        |
| 2 869                                       | 3 150                               | 75 920  | 14 865                               | 61 054  | 2 563                      | 13        |
| 1 230                                       | 1 231                               | 61 701  | 17 423                               | 44 278  | -                          | 14        |
| 767   | 769                                 | 40 136  | 9 854                                | 30 282  | 1 636                      | 15        |
| 804   | 826                                 | 32 285  | 9 000                                | 23 285  | -                          | 16        |
| 1 079                                       | 1 091                               | 54 492  | 15 539                               | 38 953  | -                          | 17        |
| 1 153                                       | 1 190                               | 44 553  | 12 668                               | 31 886  | -                          | 18        |
| 595   | 610                                 | 29 939  | 9 044                                | 20 895  | 1 382                      | 19        |
| 916   | 927                                 | 53 777  | 17 153                               | 36 624  | -                          | 20        |
| 915   | 956                                 | 40 897  | 11 500                               | 29 397  | -                          | 21        |
| 989   | 1 145                               | 43 219  | 14 578                               | 28 640  | 3 326                      | 22        |
| 972   | 1 093                               | 61 412  | 14 166                               | 47 246  | -                          | 23        |
| 765   | 1 066                               | 49 416  | 14 347                               | 35 069  | -                          | 24        |
| <b>17 745</b>                               | <b>19 042</b>                       | <b>861 289</b>                                  | <b>231 678</b>                       | <b>629 610</b>                                  | -                          | <b>25</b> |
| <b>gemeinschaften und Landratsamt</b>       |                                     |   |                                      |   |                            |           |
| 3 791                                       | 7 103                               | 123 233   | 20 974                               | 102 259   | -                          | 26        |
| 4 300                                       | 5 748                               | 105 765   | 14 544                               | 91 221  | 3 234                      | 27        |
| 6 427                                       | 8 841                               | 134 048   | 20 877                               | 113 172   | 726                        | 28        |
| 5 374                                       | 7 281                               | 128 275   | 20 013                               | 108 262   | -                          | 29        |
| 3 531                                       | 5 014                               | 90 991  | 14 251                               | 76 739  | 2 704                      | 30        |
| 6 424                                       | 9 202                               | 155 103   | 18 995                               | 136 108   | -                          | 31        |
| 7 211                                       | 10 530                              | 144 556   | 21 345                               | 123 211   | 4 090                      | 32        |
| 1 864                                       | 5 209                               | 86 106  | 14 077                               | 72 030  | 2 930                      | 33        |
| 1 646                                       | 2 699                               | 69 783  | 10 693                               | 59 091  | -                          | 34        |
| 2 831                                       | 5 151                               | 125 350   | 20 334                               | 105 016   | -                          | 35        |
| 2 206                                       | 3 306                               | 94 954  | 16 798                               | 78 156  | 674                        | 36        |
| 1 413                                       | 2 212                               | 59 458  | 9 383                                | 50 075  | 3 682                      | 37        |
| 3 058                                       | 5 770                               | 126 609   | 19 655                               | 106 954   | -                          | 38        |
| 3 081                                       | 4 848                               | 90 666  | 17 004                               | 73 662  | 243                        | 39        |
| 3 878                                       | 7 319                               | 93 753  | 17 693                               | 76 060  | 6 909                      | 40        |
| 3 422                                       | 4 964                               | 118 851   | 17 130                               | 101 721   | 1 151                      | 41        |
| 4 457                                       | 5 573                               | 105 470   | 17 182                               | 88 288  | 1 287                      | 42        |
| <b>64 913</b>                               | <b>100 771</b>                      | <b>1 852 971</b>                                | <b>290 947</b>                       | <b>1 562 024</b>                                | <b>12 368</b>              | <b>43</b> |

13. Ausgewählte kassenmäßige Ausgaben und Einnahmen 1.1. - 30.6.2012

| Nr.  | Kreisfreie Stadt<br>Landkreis | Personal-<br>ausgaben | Laufender<br>Sach-<br>aufwand | Zins-<br>ausgaben | Laufende<br>Zuwei-<br>sungen und<br>Zuschüsse,<br>Schulden-<br>diensthilfen | Brutto-<br>ausgaben<br>der<br>laufenden<br>Rechnung | Sach-<br>inves-<br>titionen |
|--|-------------------------------|-----------------------|-------------------------------|-------------------|---|---|-----------------------------|
| <b>kreisfreie</b>                                    |                               |                       |                               |                   |   |   |                             |
| 1  | Stadt Erfurt                  | 288                   | 232                           | 16                | 523   | 1 059   | 68                          |
| 2  | Stadt Gera                    | 224                   | 150                           | 16                | 500   | 890   | 45                          |
| 3  | Stadt Jena                    | 206                   | 218                           | 2                 | 575   | 1 001   | 19                          |
| 4  | Stadt Suhl                    | 240                   | 140                           | 33                | 532   | 945   | 52                          |
| 5  | Stadt Weimar                  | 274                   | 148                           | 18                | 576   | 1 017   | 47                          |
| 6  | Stadt Eisenach                | 236                   | 45                            | 16                | 675   | 973   | 62                          |
| <b>7</b>   | <b>Zusammen</b>               | <b>252</b>            | <b>184</b>                    | <b>15</b>         | <b>547</b>  | <b>998</b>  | <b>51</b>                   |
| <b>Landrats</b>                                      |                               |                       |                               |                   |   |   |                             |
| 8  | Eichsfeld                     | 142                   | 94                            | 3                 | 291   | 529   | 6                           |
| 9  | Nordhausen                    | 112                   | 123                           | 5                 | 318   | 557   | 15                          |
| 10   | Wartburgkreis                 | 112                   | 57                            | -                 | 224   | 392   | 22                          |
| 11   | Unstrut-Hainich-Kreis         | 129                   | 82                            | 12                | 318   | 541   | 6                           |
| 12   | Kyffhäuserkreis               | 134                   | 105                           | 6                 | 305   | 550   | 31                          |
| 13   | Schmalkalden-Meiningen        | 118                   | 86                            | 0                 | 371   | 575   | 29                          |
| 14   | Gotha                         | 95                    | 49                            | 5                 | 277   | 426   | 11                          |
| 15   | Sömmerda                      | 150                   | 108                           | 7                 | 276   | 542   | 34                          |
| 16   | Hildburghausen                | 126                   | 102                           | 2                 | 232   | 461   | 19                          |
| 17   | Ilm-Kreis                     | 110                   | 71                            | 7                 | 266   | 453   | 5                           |
| 18   | Weimarer Land                 | 112                   | 88                            | 5                 | 280   | 485   | 25                          |
| 19   | Sonneberg                     | 129                   | 134                           | 4                 | 237   | 503   | 21                          |
| 20   | Saalfeld-Rudolstadt           | 103                   | 51                            | 5                 | 266   | 425   | 17                          |
| 21   | Saale-Holzland-Kreis          | 109                   | 62                            | 5                 | 247   | 422   | 15                          |
| 22   | Saale-Orla-Kreis              | 130                   | 65                            | 8                 | 264   | 467   | 62                          |
| 23   | Greiz                         | 143                   | 65                            | 8                 | 309   | 525   | 26                          |
| 24   | Altenburger Land              | 113                   | 50                            | 5                 | 311   | 479   | 7                           |
| <b>25</b>  | <b>Zusammen</b>               | <b>120</b>            | <b>78</b>                     | <b>5</b>          | <b>284</b>  | <b>487</b>  | <b>20</b>                   |
| <b>Summe kreisangehörige Gemeinden, Verwaltungen</b> |                               |                       |                               |                   |   |   |                             |
| 26   | Eichsfeld                     | 281                   | 191                           | 16                | 556   | 1 044   | 87                          |
| 27   | Nordhausen                    | 283                   | 224                           | 17                | 591   | 1 115   | 94                          |
| 28   | Wartburgkreis                 | 274                   | 149                           | 11                | 432   | 866   | 155                         |
| 29   | Unstrut-Hainich-Kreis         | 270                   | 156                           | 28                | 596   | 1 050   | 89                          |
| 30   | Kyffhäuserkreis               | 300                   | 199                           | 19                | 543   | 1 062   | 77                          |
| 31   | Schmalkalden-Meiningen        | 282                   | 189                           | 9                 | 598   | 1 077   | 106                         |
| 32   | Gotha                         | 270                   | 151                           | 17                | 510   | 949   | 124                         |
| 33   | Sömmerda                      | 362                   | 208                           | 25                | 507   | 1 103   | 115                         |
| 34   | Hildburghausen                | 295                   | 209                           | 7                 | 436   | 947   | 71                          |
| 35   | Ilm-Kreis                     | 294                   | 165                           | 22                | 498   | 979   | 77                          |
| 36   | Weimarer Land                 | 290                   | 190                           | 26                | 543   | 1 049   | 80                          |
| 37   | Sonneberg                     | 252                   | 234                           | 16                | 466   | 967   | 64                          |
| 38   | Saalfeld-Rudolstadt           | 241                   | 151                           | 18                | 546   | 957   | 107                         |
| 39   | Saale-Holzland-Kreis          | 253                   | 157                           | 21                | 516   | 946   | 99                          |
| 40   | Saale-Orla-Kreis              | 282                   | 159                           | 18                | 518   | 977   | 149                         |
| 41   | Greiz                         | 315                   | 166                           | 20                | 519   | 1 020   | 92                          |
| 42   | Altenburger Land              | 313                   | 146                           | 13                | 536   | 1 008   | 67                          |
| <b>43</b>  | <b>Zusammen</b>               | <b>284</b>            | <b>175</b>                    | <b>18</b>         | <b>527</b>  | <b>1 003</b>  | <b>100</b>                  |

nach Arten, kreisfreien Städten und Landkreisen in EUR je Einwohner

| Darunter<br>Baumaß-<br>nahmen | Zuwei-<br>sungen und<br>Zuschüsse<br>für Inves-<br>titionen | Brutto-<br>ausgaben<br>der<br>Kapital-<br>rechnung | Brutto-<br>ausgaben<br>(ohne bes.<br>Finanzier.-<br>vorgänge) | Abzüglich<br>Zahlungen<br>von<br>Gemeinden/<br>GV | Gesamt-<br>ausgaben<br>(ohne bes.<br>Finanzier.-<br>vorgänge) | Saldo<br>(Finanzier.-<br>über-<br>schuss) | Nr. |
|-------------------------------|---|--|---|---|---|---|-----|
|-------------------------------|---|--|---|---|---|---|-----|

Stadt

|           |          |           |              |          |              |           |          |
|-----------|----------|-----------|--------------|----------|--------------|-----------|----------|
| 61        | 5        | 78        | 1 137        | 3        | 1 134        | 69        | 1        |
| 27        | 3        | 48        | 938          | 3        | 935          | 24        | 2        |
| 0         | -        | 20        | 1 020        | 4        | 1 016        | 79        | 3        |
| 50        | 16       | 70        | 1 015        | 3        | 1 012        | 10        | 4        |
| 40        | 31       | 81        | 1 098        | 13       | 1 085        | -         | 5        |
| 40        | 20       | 84        | 1 057        | 4        | 1 053        | -         | 6        |
| <b>39</b> | <b>9</b> | <b>62</b> | <b>1 060</b> | <b>5</b> | <b>1 056</b> | <b>35</b> | <b>7</b> |

amt

|           |          |           |            |            |            |          |           |
|-----------|----------|-----------|------------|------------|------------|----------|-----------|
| 4         | -        | 7         | 536        | 124        | 413        | 4        | 8         |
| 11        | 0        | 15        | 573        | 140        | 432        | -        | 9         |
| 20        | 1        | 23        | 415        | 129        | 287        | 7        | 10        |
| 5         | 1        | 7         | 548        | 164        | 385        | 41       | 11        |
| 25        | 1        | 32        | 581        | 143        | 439        | 7        | 12        |
| 25        | 3        | 32        | 607        | 115        | 492        | -        | 13        |
| 10        | 1        | 12        | 438        | 126        | 312        | 10       | 14        |
| 32        | 0        | 34        | 575        | 136        | 440        | -        | 15        |
| 15        | 3        | 22        | 483        | 135        | 348        | 2        | 16        |
| 4         | 1        | 8         | 461        | 139        | 322        | 26       | 17        |
| 21        | -        | 25        | 511        | 150        | 361        | 17       | 18        |
| 20        | 1        | 22        | 525        | 152        | 374        | -        | 19        |
| 13        | 1        | 18        | 442        | 148        | 295        | 20       | 20        |
| 11        | 1        | 16        | 439        | 133        | 306        | 34       | 21        |
| 57        | 4        | 66        | 533        | 167        | 366        | -        | 22        |
| 24        | 0        | 29        | 554        | 133        | 421        | 21       | 23        |
| 6         | 0        | 7         | 486        | 146        | 340        | 17       | 24        |
| <b>17</b> | <b>1</b> | <b>21</b> | <b>508</b> | <b>139</b> | <b>370</b> | <b>7</b> | <b>25</b> |

gemeinschaften und Landratsamt

|           |           |            |              |            |            |          |           |
|-----------|-----------|------------|--------------|------------|------------|----------|-----------|
| 72        | 14        | 108        | 1 152        | 200        | 952        | 23       | 26        |
| 85        | 7         | 101        | 1 217        | 162        | 1 054      | -        | 27        |
| 142       | 15        | 171        | 1 037        | 161        | 876        | -        | 28        |
| 82        | 7         | 96         | 1 146        | 185        | 961        | 37       | 29        |
| 67        | 18        | 95         | 1 156        | 176        | 980        | -        | 30        |
| 89        | 14        | 121        | 1 198        | 147        | 1 051      | 2        | 31        |
| 113       | 6         | 130        | 1 079        | 155        | 924        | -        | 32        |
| 105       | 5         | 124        | 1 227        | 194        | 1 033      | -        | 33        |
| 61        | 5         | 76         | 1 023        | 160        | 863        | 24       | 34        |
| 64        | 13        | 98         | 1 077        | 182        | 896        | 43       | 35        |
| 62        | 3         | 83         | 1 132        | 199        | 933        | -        | 36        |
| 52        | 24        | 92         | 1 059        | 157        | 902        | -        | 37        |
| 91        | 6         | 113        | 1 070        | 169        | 901        | 19       | 38        |
| 85        | 5         | 105        | 1 052        | 197        | 855        | -        | 39        |
| 133       | 25        | 175        | 1 152        | 202        | 949        | -        | 40        |
| 82        | 4         | 104        | 1 124        | 160        | 963        | -        | 41        |
| 55        | 12        | 79         | 1 087        | 175        | 912        | -        | 42        |
| <b>87</b> | <b>11</b> | <b>113</b> | <b>1 116</b> | <b>174</b> | <b>942</b> | <b>-</b> | <b>43</b> |

Noch: 13. Ausgewählte kassenmäßige Ausgaben und Einnahmen 1.1. - 30.6.2012

| Nr. | Kreisfreie Stadt<br>Landkreis | Steuern<br>und<br>steuer-<br>ähnliche<br>Ein-<br>nahmen | Einnahmen<br>aus<br>Verwaltung<br>und<br>Betrieb | Laufende<br>Zu-<br>weisungen<br>und<br>Zuschüsse | Darunter<br>Schlüssel-<br>zu-<br>weisungen | Brutto-<br>einnahmen<br>der<br>laufenden<br>Rechnung | Veräuße-<br>rung von<br>Vermögen |
|-----|-------------------------------|---|--|--|--|--|----------------------------------|
|-----|-------------------------------|---|--|--|--|--|----------------------------------|

**kreisfreie**

|          |                 |            |            |            |            |              |           |
|----------|-----------------|------------|------------|------------|------------|--------------|-----------|
| 1        | Stadt Erfurt    | 293        | 208        | 625        | 203        | 1 129        | 38        |
| 2        | Stadt Gera      | 257        | 68         | 619        | 217        | 945          | 3         |
| 3        | Stadt Jena      | 457        | 100        | 539        | 158        | 1 098        | 0         |
| 4        | Stadt Suhl      | 307        | 118        | 560        | 188        | 985          | 3         |
| 5        | Stadt Weimar    | 220        | 162        | 590        | 223        | 973          | 17        |
| 6        | Stadt Eisenach  | 294        | 91         | 596        | 201        | 981          | 4         |
| <b>7</b> | <b>Zusammen</b> | <b>310</b> | <b>142</b> | <b>597</b> | <b>198</b> | <b>1 051</b> | <b>17</b> |

**Landrats**

|           |                        |          |           |            |           |            |          |
|-----------|------------------------|----------|-----------|------------|-----------|------------|----------|
| 8         | Eichsfeld              | -        | 30        | 509        | 67        | 540        | -        |
| 9         | Nordhausen             | -        | 82        | 472        | 64        | 554        | 0        |
| 10        | Wartburgkreis          | -        | 26        | 384        | 63        | 411        | 1        |
| 11        | Unstrut-Hainich-Kreis  | -        | 27        | 549        | 67        | 576        | 1        |
| 12        | Kyffhäuserkreis        | -        | 72        | 499        | 69        | 571        | 1        |
| 13        | Schmalkalden-Meiningen | -        | 63        | 490        | 67        | 563        | 0        |
| 14        | Gotha                  | -        | 20        | 418        | 62        | 439        | 0        |
| 15        | Sömmerda               | -        | 70        | 472        | 67        | 542        | 0        |
| 16        | Hildburghausen         | -        | 59        | 411        | 68        | 472        | 0        |
| 17        | Ilm-Kreis              | -        | 35        | 442        | 58        | 477        | 0        |
| 18        | Weimarer Land          | -        | 60        | 451        | 61        | 513        | 0        |
| 19        | Sonneberg              | -        | 64        | 427        | 57        | 492        | 0        |
| 20        | Saalfeld-Rudolstadt    | -        | 21        | 434        | 50        | 455        | 0        |
| 21        | Saale-Holzland-Kreis   | -        | 26        | 435        | 66        | 462        | 0        |
| 22        | Saale-Orla-Kreis       | -        | 25        | 456        | 64        | 481        | 2        |
| 23        | Greiz                  | -        | 19        | 544        | 66        | 565        | 1        |
| 24        | Altenburger Land       | -        | 27        | 465        | 66        | 492        | 3        |
| <b>25</b> | <b>Zusammen</b>        | <b>-</b> | <b>40</b> | <b>462</b> | <b>63</b> | <b>504</b> | <b>1</b> |

**Summe kreisangehörige Gemeinden, Verwaltungs**

|           |                        |            |            |            |            |              |           |
|-----------|------------------------|------------|------------|------------|------------|--------------|-----------|
| 26        | Eichsfeld              | 197        | 112        | 797        | 197        | 1 108        | 17        |
| 27        | Nordhausen             | 221        | 158        | 737        | 216        | 1 116        | 13        |
| 28        | Wartburgkreis          | 260        | 113        | 585        | 169        | 963          | 8         |
| 29        | Unstrut-Hainich-Kreis  | 207        | 105        | 802        | 216        | 1 116        | 14        |
| 30        | Kyffhäuserkreis        | 164        | 144        | 751        | 218        | 1 061        | 14        |
| 31        | Schmalkalden-Meiningen | 246        | 153        | 716        | 192        | 1 129        | 12        |
| 32        | Gotha                  | 223        | 107        | 640        | 183        | 973          | 15        |
| 33        | Sömmerda               | 235        | 169        | 709        | 175        | 1 114        | 40        |
| 34        | Hildburghausen         | 197        | 179        | 627        | 187        | 1 007        | 14        |
| 35        | Ilm-Kreis              | 277        | 123        | 669        | 179        | 1 074        | 12        |
| 36        | Weimarer Land          | 231        | 150        | 699        | 190        | 1 085        | 9         |
| 37        | Sonneberg              | 217        | 119        | 622        | 170        | 960          | 10        |
| 38        | Saalfeld-Rudolstadt    | 267        | 116        | 654        | 176        | 1 039        | 12        |
| 39        | Saale-Holzland-Kreis   | 216        | 103        | 670        | 177        | 993          | 15        |
| 40        | Saale-Orla-Kreis       | 231        | 103        | 653        | 165        | 989          | 36        |
| 41        | Greiz                  | 190        | 99         | 774        | 204        | 1 067        | 10        |
| 42        | Altenburger Land       | 183        | 118        | 715        | 222        | 1 017        | 8         |
| <b>43</b> | <b>Zusammen</b>        | <b>224</b> | <b>125</b> | <b>696</b> | <b>190</b> | <b>1 048</b> | <b>15</b> |

nach Arten, kreisfreien Städten und Landkreisen in EUR je Einwohner

| Zuweisungen und Zuschüsse für Investitionen | Bruttoeinnahmen der Kapitalrechnung | Bruttoeinnahmen (ohne bes. Finanzier.-vorgänge) | Abzüglich Zahlungen von Gemeinden/GV | Gesamteinnahmen (ohne bes. Finanzier.-vorgänge) | Saldo (Finanzier.-defizit) | Nr.       |
|---|-------------------------------------|---|--------------------------------------|---|----------------------------|-----------|
| <b>Stadt</b>                                |                                     |   |                                      |   |                            |           |
| 38  | 77                                  | 1 206   | 3                                    | 1 203   | -                          | 1         |
| 12  | 17                                  | 962   | 3                                    | 959   | -                          | 2         |
| 1   | 1                                   | 1 100   | 4                                    | 1 095   | -                          | 3         |
| 36  | 41                                  | 1 025   | 3                                    | 1 023   | -                          | 4         |
| 24  | 46                                  | 1 020   | 13                                   | 1 007   | 78                         | 5         |
| 55  | 63                                  | 1 044   | 4                                    | 1 040   | 13                         | 6         |
| <b>26</b>                                   | <b>45</b>                           | <b>1 096</b>                                    | <b>5</b>                             | <b>1 091</b>                                    | -                          | <b>7</b>  |
| <b>amt</b>                                  |                                     |   |                                      |   |                            |           |
| -   | 0                                   | 540   | 124                                  | 417   | -                          | 8         |
| 8   | 8                                   | 562   | 140                                  | 422   | 11                         | 9         |
| 10  | 11                                  | 423   | 129                                  | 294   | -                          | 10        |
| 12  | 13                                  | 589   | 164                                  | 426   | -                          | 11        |
| 17  | 17                                  | 589   | 143                                  | 446   | -                          | 12        |
| 22  | 24                                  | 587   | 115                                  | 472   | 20                         | 13        |
| 9   | 9                                   | 448   | 126                                  | 321   | -                          | 14        |
| 11  | 11                                  | 553   | 136                                  | 417   | 23                         | 15        |
| 12  | 12                                  | 484   | 135                                  | 349   | -                          | 16        |
| 10  | 10                                  | 487   | 139                                  | 348   | -                          | 17        |
| 14  | 14                                  | 528   | 150                                  | 378   | -                          | 18        |
| 10  | 10                                  | 502   | 152                                  | 351   | 23                         | 19        |
| 8   | 8                                   | 463   | 148                                  | 315   | -                          | 20        |
| 11  | 11                                  | 473   | 133                                  | 340   | -                          | 21        |
| 11  | 13                                  | 495   | 167                                  | 328   | 38                         | 22        |
| 9   | 10                                  | 575   | 133                                  | 442   | -                          | 23        |
| 8   | 11                                  | 503   | 146                                  | 357   | -                          | 24        |
| <b>11</b>                                   | <b>11</b>                           | <b>515</b>                                      | <b>139</b>                           | <b>377</b>                                      | -                          | <b>25</b> |
| <b>gemeinschaften und Landratsamt</b>       |                                     |   |                                      |   |                            |           |
| 36  | 68                                  | 1 175   | 200                                  | 975   | -                          | 26        |
| 48  | 64                                  | 1 181   | 162                                  | 1 018   | 36                         | 27        |
| 49  | 68                                  | 1 031   | 161                                  | 871   | 6                          | 28        |
| 50  | 67                                  | 1 183   | 185                                  | 998   | -                          | 29        |
| 44  | 62                                  | 1 123   | 176                                  | 947   | 33                         | 30        |
| 50  | 71                                  | 1 200   | 147                                  | 1 053   | -                          | 31        |
| 52  | 76                                  | 1 049   | 155                                  | 895   | 30                         | 32        |
| 26  | 72                                  | 1 186   | 194                                  | 992   | 40                         | 33        |
| 25  | 41                                  | 1 047   | 160                                  | 887   | -                          | 34        |
| 25  | 46                                  | 1 120   | 182                                  | 938   | -                          | 35        |
| 26  | 39                                  | 1 124   | 199                                  | 925   | 8                          | 36        |
| 24  | 37                                  | 998   | 157                                  | 840   | 62                         | 37        |
| 26  | 50                                  | 1 089   | 169                                  | 920   | -                          | 38        |
| 36  | 56                                  | 1 049   | 197                                  | 852   | 3                          | 39        |
| 44  | 84                                  | 1 073   | 202                                  | 870   | 79                         | 40        |
| 32  | 46                                  | 1 113   | 160                                  | 953   | 11                         | 41        |
| 45  | 57                                  | 1 074   | 175                                  | 899   | 13                         | 42        |
| <b>39</b>                                   | <b>60</b>                           | <b>1 109</b>                                    | <b>174</b>                           | <b>935</b>                                      | <b>7</b>                   | <b>43</b> |

**14. Ausgewählte Ausgaben für besondere Finanzierungsvorgänge 1.1. - 30.6.2012  
nach kreisfreien Städten und Landkreisen in 1 000 EUR**

| Kreisfreie Stadt<br>Landkreis | Schuldentilgung               |                            | Deckung<br>von<br>Vorjahres-<br>fehl-<br>beträgen |
|-------------------------------|-------------------------------|----------------------------|---|
|                               | der<br>Kreditmarkt-<br>mittel | der<br>inneren<br>Darlehen |   |

**kreisfreie Stadt**

|                 |               |          |              |
|-----------------|---------------|----------|--------------|
| Stadt Erfurt    | 20 407        | -        | -            |
| Stadt Gera      | 6 612         | -        | -            |
| Stadt Jena      | 292           | -        | -            |
| Stadt Suhl      | 5 291         | -        | -            |
| Stadt Weimar    | 1 865         | -        | -            |
| Stadt Eisenach  | 1 172         | -        | 3 309        |
| <b>Zusammen</b> | <b>35 638</b> | <b>-</b> | <b>3 309</b> |

**Landratsamt**

|                        |               |          |          |
|------------------------|---------------|----------|----------|
| Eichsfeld              | 1 950         | -        | -        |
| Nordhausen             | 1 675         | -        | -        |
| Wartburgkreis          | -             | -        | -        |
| Unstrut-Hainich-Kreis  | 1 421         | -        | -        |
| Kyffhäuserkreis        | 1 033         | -        | -        |
| Schmalkalden-Meiningen | -             | -        | -        |
| Gotha                  | 882           | -        | -        |
| Sömmerda               | 437           | -        | -        |
| Hildburghausen         | 250           | -        | -        |
| Ilm-Kreis              | 4 961         | -        | -        |
| Weimarer Land          | 1 746         | -        | -        |
| Sonneberg              | 1 114         | -        | -        |
| Saalfeld-Rudolstadt    | 912           | -        | -        |
| Saale-Holzland-Kreis   | 2 956         | -        | -        |
| Saale-Orla-Kreis       | 1 018         | -        | -        |
| Greiz                  | 1 082         | -        | -        |
| Altenburger Land       | 419           | -        | -        |
| <b>Zusammen</b>        | <b>21 855</b> | <b>-</b> | <b>-</b> |

**Summe kreisangehörige Gemeinden, Verwaltungsgemeinschaften und Landratsamt**

|                        |               |          |            |
|------------------------|---------------|----------|------------|
| Eichsfeld              | 6 933         | -        | -          |
| Nordhausen             | 6 645         | -        | 288        |
| Wartburgkreis          | 2 225         | 8        | -          |
| Unstrut-Hainich-Kreis  | 5 511         | -        | 20         |
| Kyffhäuserkreis        | 3 047         | -        | 105        |
| Schmalkalden-Meiningen | 4 413         | -        | 77         |
| Gotha                  | 4 888         | -        | -          |
| Sömmerda               | 5 322         | -        | -          |
| Hildburghausen         | 1 405         | -        | -          |
| Ilm-Kreis              | 9 898         | -        | -          |
| Weimarer Land          | 4 986         | -        | -          |
| Sonneberg              | 4 493         | -        | -          |
| Saalfeld-Rudolstadt    | 4 411         | -        | -          |
| Saale-Holzland-Kreis   | 11 472        | -        | -          |
| Saale-Orla-Kreis       | 4 417         | -        | -          |
| Greiz                  | 4 848         | -        | 2          |
| Altenburger Land       | 3 070         | -        | -          |
| <b>Zusammen</b>        | <b>87 984</b> | <b>8</b> | <b>490</b> |

**15. Ausgewählte Einnahmen aus besonderen Finanzierungsvorgängen 1.1. - 30.6.2012  
nach kreisfreien Städten und Landkreisen in 1 000 EUR**

| Kreisfreie Stadt<br>Landkreis   | Schuldenaufnahme               |                            |
|---|--------------------------------|----------------------------|
|   | von<br>Kreditmarkt-<br>mitteln | von<br>inneren<br>Darlehen |
| <b>kreisfreie Stadt</b>   |                                |                            |
| Stadt Erfurt  | 15 408                         | -                          |
| Stadt Gera  | 4 997                          | -                          |
| Stadt Jena  | -                              | -                          |
| Stadt Suhl  | 3 394                          | -                          |
| Stadt Weimar  | -                              | -                          |
| Stadt Eisenach  | -                              | -                          |
| <b>Zusammen</b>   | <b>23 799</b>                  | <b>-</b>                   |
| <b>Landratsamt</b>  |                                |                            |
| Eichsfeld   | -                              | -                          |
| Nordhausen  | 476                            | -                          |
| Wartburgkreis   | -                              | -                          |
| Unstrut-Hainich-Kreis   | -                              | -                          |
| Kyffhäuserkreis   | -                              | -                          |
| Schmalkalden-Meiningen  | -                              | -                          |
| Gotha   | -                              | -                          |
| Sömmerda  | -                              | -                          |
| Hildburghausen  | -                              | -                          |
| Ilm-Kreis   | 3 914                          | -                          |
| Weimarer Land   | -                              | -                          |
| Sonneberg   | 536                            | -                          |
| Saalfeld-Rudolstadt   | -                              | -                          |
| Saale-Holzland-Kreis  | 2 088                          | -                          |
| Saale-Orla-Kreis  | -                              | -                          |
| Greiz   | -                              | -                          |
| Altenburger Land  | -                              | -                          |
| <b>Zusammen</b>   | <b>7 014</b>                   | <b>-</b>                   |
| <b>Summe kreisangehörige Gemeinden, Verwaltungsgemeinschaften und Landratsamt</b> |                                |                            |
| Eichsfeld   | 945                            | -                          |
| Nordhausen  | 6 043                          | -                          |
| Wartburgkreis   | 285                            | -                          |
| Unstrut-Hainich-Kreis   | 1 311                          | -                          |
| Kyffhäuserkreis   | 800                            | -                          |
| Schmalkalden-Meiningen  | 2 132                          | -                          |
| Gotha   | 689                            | -                          |
| Sömmerda  | 1 475                          | -                          |
| Hildburghausen  | -                              | -                          |
| Ilm-Kreis   | 6 049                          | -                          |
| Weimarer Land   | 764                            | -                          |
| Sonneberg   | 2 764                          | -                          |
| Saalfeld-Rudolstadt   | 835                            | -                          |
| Saale-Holzland-Kreis  | 8 354                          | -                          |
| Saale-Orla-Kreis  | 162                            | -                          |
| Greiz   | 2 331                          | -                          |
| Altenburger Land  | 1 218                          | -                          |
| <b>Zusammen</b>   | <b>36 157</b>                  | <b>-</b>                   |

**16. Kassenmäßiger Schuldenstand am 30.6.2012 nach  
Gebietskörperschaftsgruppen und Gemeindegrößenklassen**

| Gebietskörperschaftsgruppe<br>Gemeindegrößenklasse<br>von ... bis unter ... Einwohner | Schulden-<br>stand <sup>1)</sup> |           | Kassenkredit |           |
|---|----------------------------------|-----------|--------------|-----------|
|   | 1 000 EUR                        | EUR je EW | 1 000 EUR    | EUR je EW |
| Gemeinden und Gemeindeverbände  | 2 135 115                        | 959       | 164 723      | 74        |
| davon   |                                  |           |              |           |
| kreisfreie Städte   | 453 173                          | 815       | 67 004       | 121       |
| kreisangehörige Gemeinden   | 1 216 604                        | 728       | 40 134       | 24        |
| Verwaltungsgemeinschaften   | 8 419                            | 17        | 189          | 0         |
| Landkreise  | 456 919                          | 273       | 57 395       | 34        |
| <br>Kreisfreie Städte   |                                  |           |              |           |
| 20 000 - 50 000   | 90 320                           | 1 111     | 20 681       | 254       |
| 50 000 - 100 000  | 170 863                          | 1 039     | 46 323       | 282       |
| 100 000 - 200 000   | 43 121                           | 411       | -            | -         |
| 200 000 - 500 000   | 148 870                          | 725       | -            | -         |
| <br>Kreisangehörige Gemeinden   |                                  |           |              |           |
| unter 1 000   | 145 397                          | 565       | 6 578        | 26        |
| 1 000 - 3 000   | 227 545                          | 718       | 11 188       | 35        |
| 3 000 - 5 000   | 193 062                          | 772       | 5 492        | 22        |
| 5 000 - 10 000  | 237 059                          | 888       | 9 059        | 34        |
| 10 000 - 20 000   | 130 189                          | 628       | 2 379        | 11        |
| 20 000 - 50 000   | 283 351                          | 759       | 5 438        | 15        |

1) ohne Kassenkredit



**17. Kassenmäßiger Schuldenstand am 30.6.2012 nach  
kreisfreien Städten und Landkreisen**

| Kreisfreie Stadt<br>Landkreis <sup>1)</sup> | Schulden-<br>stand <sup>2)</sup> |           | Kassenkredit |           |
|---|----------------------------------|-----------|--------------|-----------|
|   | 1 000 EUR                        | EUR je EW | 1 000 EUR    | EUR je EW |
| Stadt Erfurt                                | 148 870                          | 725       | -            | -         |
| Stadt Gera                                  | 101 689                          | 1 027     | 32 316       | 326       |
| Stadt Jena                                  | 43 121                           | 411       | -            | -         |
| Stadt Suhl                                  | 61 430                           | 1 594     | 11 645       | 302       |
| Stadt Weimar                                | 69 174                           | 1 058     | 14 006       | 214       |
| Stadt Eisenach                              | 28 889                           | 676       | 9 036        | 211       |
| Eichsfeld                                   | 87 305                           | 833       | 3 683        | 35        |
| Nordhausen                                  | 90 017                           | 1 005     | 22 900       | 256       |
| Wartburgkreis                               | 79 594                           | 612       | 351          | 3         |
| Unstrut-Hainich-Kreis                       | 160 588                          | 1 481     | 30 136       | 278       |
| Kyffhäuserkreis                             | 90 354                           | 1 115     | 4 056        | 50        |
| Schmalkalden-Meiningen                      | 72 154                           | 558       | 420          | 3         |
| Gotha                                       | 133 050                          | 966       | 859          | 6         |
| Sömmerda                                    | 113 265                          | 1 560     | 169          | 2         |
| Hildburghausen                              | 30 970                           | 465       | -            | -         |
| Ilm-Kreis                                   | 135 481                          | 1 211     | 1 768        | 16        |
| Weimarer Land                               | 115 292                          | 1 365     | 7 806        | 92        |
| Sonneberg                                   | 63 651                           | 1 068     | 1 136        | 19        |
| Saalfeld-Rudolstadt                         | 119 827                          | 1 031     | 9 895        | 85        |
| Saale-Holzland-Kreis                        | 97 607                           | 1 129     | 8 104        | 94        |
| Saale-Orla-Kreis                            | 88 350                           | 1 011     | 3 547        | 41        |
| Greiz                                       | 129 239                          | 1 210     | 2 742        | 26        |
| Altenburger Land                            | 75 198                           | 766       | 146          | 1         |

1) Summe kreisangehöriger Gemeinden, Verwaltungsgemeinschaften, Landratsamt

2) ohne Kassenkredit

18. Kassenmäßiger Schuldenstand am 30.6.2012 nach Landkreisen

| Landkreis <sup>1)</sup> | Schuldenstand <sup>2)</sup> |           | Kassenkredit |           |
|-------------------------|-----------------------------|-----------|--------------|-----------|
|                         | 1 000 EUR                   | EUR je EW | 1 000 EUR    | EUR je EW |
| Eichsfeld               | 23 951                      | 228       | -            | -         |
| Nordhausen              | 19 813                      | 221       | 19 353       | 216       |
| Wartburgkreis           | -                           | -         | -            | -         |
| Unstrut-Hainich-Kreis   | 55 849                      | 515       | 28 144       | 259       |
| Kyffhäuserkreis         | 32 509                      | 401       | -            | -         |
| Schmalkalden-Meiningen  | -                           | -         | -            | -         |
| Gotha                   | 31 668                      | 230       | -            | -         |
| Sömmerda                | 33 537                      | 462       | -            | -         |
| Hildburghausen          | 5 444                       | 82        | -            | -         |
| Ilm-Kreis               | 42 595                      | 381       | -            | -         |
| Weimarer Land           | 22 267                      | 264       | 5 000        | 59        |
| Sonneberg               | 17 135                      | 287       | -            | -         |
| Saalfeld-Rudolstadt     | 30 325                      | 261       | 3 899        | 34        |
| Saale-Holzland-Kreis    | 28 961                      | 335       | 1 000        | 12        |
| Saale-Orla-Kreis        | 38 612                      | 442       | -            | -         |
| Greiz                   | 39 822                      | 373       | -            | -         |
| Altenburger Land        | 34 430                      | 351       | -            | -         |

1) Landratsamt

2) ohne Kassenkredit

19. Einwohner am 30.6.2011 nach Gebietskörperschaftsgruppen und Größenklassen

| Gebietskörperschaftsgruppe<br>Gemeindegrößenklasse<br>von ... bis unter ... Einwohner | Einwohner |
|---|-----------|
| Gemeinden und Gemeindeverbände  | 2 227 072 |
| davon   |           |
| kreisfreie Städte   | 555 827   |
| kreisangehörige Gemeinden   | 1 671 245 |
| Einheitsgemeinden   | 860 675   |
| erfüllende und beauftragende Gemeinden  | 304 974   |
| Mitgliedsgemeinden VG   | 505 596   |
| Landkreise  | 1 671 245 |
| <br>Kreisfreie Städte   |           |
| 20 000 - 50 000   | 81 276    |
| 50 000 - 100 000  | 164 385   |
| 100 000 - 200 000   | 104 806   |
| 200 000 - 500 000   | 205 360   |
| <br>Kreisangehörige Gemeinden   |           |
| unter 1 000   | 257 231   |
| 1 000 - 3 000   | 316 782   |
| 3 000 - 5 000   | 250 028   |
| 5 000 - 10 000  | 266 854   |
| 10 000 - 20 000   | 207 168   |
| 20 000 - 50 000   | 373 182   |

20. Einwohner am 30.6.2011 nach kreisfreien Städten und Landkreisen

| Kreisfreie Stadt<br>Landkreis | Einwohner |
|-------------------------------|-----------|
| Stadt Erfurt                  | 205 360   |
| Stadt Gera                    | 98 995    |
| Stadt Jena                    | 104 806   |
| Stadt Suhl                    | 38 545    |
| Stadt Weimar                  | 65 390    |
| Stadt Eisenach                | 42 731    |
| Eichsfeld                     | 104 853   |
| Nordhausen                    | 89 592    |
| Wartburgkreis                 | 130 005   |
| Unstrut-Hainich-Kreis         | 108 464   |
| Kyffhäuserkreis               | 81 037    |
| Schmalkalden-Meiningen        | 129 274   |
| Gotha                         | 137 738   |
| Sömmerda                      | 72 590    |
| Hildburghausen                | 66 639    |
| Ilm-Kreis                     | 111 919   |
| Weimarer Land                 | 84 453    |
| Sonneberg                     | 59 605    |
| Saalfeld-Rudolstadt           | 116 251   |
| Saale-Holzland-Kreis          | 86 443    |
| Saale-Orla-Kreis              | 87 395    |
| Greiz                         | 106 779   |
| Altenburger Land              | 98 208    |

## Zuordnungsschlüssel für den Tabellenteil

| Ausgaben  | Gruppierungsnummer bzw. Erläuterung                           |
|---|---|
| <b>laufende Rechnung</b>  |   |
| 1 Personalausgaben  | 4   |
| 2 Laufender Sachaufwand   | 50-65, 660-662, 675-678, 84                                   |
| 3 sächliche Verwaltungsaufgaben                                 | 50-65, 660-662, 84  |
| 4 Erstattungen an andere Bereiche                               | 675-678   |
| 5 Zinsausgaben  | 800-808   |
| 6 an öffentlichen Bereich                                       | 800-803   |
| 7 an andere Bereiche  | 804-808   |
| 8 Laufende Zuweisungen und Zuschüsse,<br>Schuldendiensthilfen   | 670-674, 69, 710-718, 720-728<br>73-79, 821-824, 831-833      |
| 9 an öffentlichen Bereich                                       | 670-674, 710-714, 720-724, 821-824, 831-833                   |
| 10 allgemeine Zuweisungen und Umlagen                           | 821-824, 831-833  |
| 11 an Land  | 821, 831  |
| 12 an Gemeinden und Gemeindeverbände                            | 822, 832  |
| 13 an Zweckverbände und sonstigen öffentlichen Bereich          | 823, 824, 833   |
| 14 Zuweisungen für laufende Zwecke und Schuldendiensthilfen     | 670-674, 710-714, 720-724                                     |
| 15 an andere Bereiche   | 69, 715, 716, 717, 718, 725-728, 73-79                        |
| 16 laufende Zuschüsse an Unternehmen                            | 715, 716, 717   |
| 17 laufende Zuschüsse an übrige Bereiche                        | 718   |
| 18 soziale Leistungen   | 69, 73-79   |
| 19 Schuldendiensthilfen   | 725-728   |
| 20 Bruttoausgaben der laufenden Rechnung                        | Summe Zeilen 01+02+05+08                                      |
| 21 Abzüglich Zahlungen von Gemeinden und Gemeindeverbänden      | 052, 062, 072, 162, 172, 202, 232                             |
| <b>22 Gesamtausgaben der laufenden Rechnung</b>                 | <b>Summe Zeilen 20./21</b>                                    |
| <b>Kapitalrechnung</b>  |   |
| 23 Sachinvestitionen  | 932, 935, 94  |
| 24 Baumaßnahmen   | 94  |
| 25 für Schulen  | EP2   |
| 26 für Städteplanung  | A61   |
| 27 für Straßen  | A63-66  |
| 28 für Abwasserbeseitigung                                      | A70   |
| 29 Erwerb von unbeweglichen und beweglichen Sachen              | 932, 935  |
| 30 Zuweisungen und Zuschüsse für Investitionen                  | 98, 990-991, 996, 997   |
| 31 an öffentlichen Bereich                                      | 980-984, 997  |
| 32 an andere Bereiche   | 985-988, 990, 991, 996  |
| 33 Darlehen   | 92  |
| 34 Erwerb von Beteiligungen                                     | 930   |
| 35 Tilgungsausgaben an öffentlichen Bereich                     | 970-973   |
| 36 Bruttoausgaben der Kapitalrechnung                           | Summe der Zeilen 23+30+33+34+35                               |
| 37 Abzüglich Zahlungen von Gemeinden und Gemeindeverbänden      | 322, 362, 372   |
| <b>38 Gesamtausgaben der Kapitalrechnung</b>                    | <b>Differenz der Zeilen 36./37</b>                            |
| <b>39 Gesamtausgaben (ohne besondere Finanzierungsvorgänge)</b> | <b>Summe der Zeilen 22+38</b>                                 |
| 40 Saldo (Finanzierungsüberschuss)                              | Differenz der Zeilen 87./39, wenn Zeile 87 größer<br>Zeile 39 |
| <b>besondere Finanzierungsvorgänge</b>                          |   |
| 41 Schuldentilgung  | 974-979   |
| 42 der Kreditmarktmittel  | 974-978   |
| 43 der inneren Darlehen   | 979   |
| 44 Deckung von Vorjahresfehlbeträgen                            | 992   |

Noch: Zuordnungsschlüssel für den Tabellenteil

| Einnahmen   | Gruppierungsnummer bzw. Erläuterung                                  |
|---|--|
| <b>laufende Rechnung</b>  |  |
| 45 Steuern und steuerähnliche Einnahmen                                 | 00-03./.810  |
| 46 Grundsteuer  | 000, 001   |
| 47 Gewerbesteuer (netto)  | 003./.810  |
| 48 Gemeindeanteil an der Einkommensteuer                                | 010  |
| 49 Gemeindeanteil an der Umsatzsteuer                                   | 012  |
| 50 sonstige Steuern und steuerähnliche Einnahmen                        | 020-022, 025-029, 03   |
| 51 Einnahmen aus Verwaltung und Betrieb                                 | 10-15, 21, 22, 165-168, 260-268                                      |
| 52 Gebühren, sonstige Entgelte  | 10-12, 260-268   |
| 53 übrige Verwaltungs- und Betriebseinnahmen                            | 13-15, 165-168   |
| 54 Gewinnanteile, Konzessionsabgaben                                    | 21, 22   |
| 55 Zinseinnahmen und Schuldendiensthilfen                               | 200-208, 23  |
| 56 vom öffentlichen Bereich   | 200-204, 230-234   |
| 57 von anderen Bereichen  | 205-208, 235-238   |
| 58 Laufende Zuweisungen und Zuschüsse                                   | 041, 051, 052, 060-062, 072, 091-093, 160-164, 17<br>191-193, 24, 25 |
| 59 vom öffentlichen Bereich   | 041, 051, 052, 060-062, 072, 091-093, 160-164, 170-174<br>191-193    |
| 60 von Bund, Lastenausgleichsfonds, ERP-Sondervermögen                  | 060, 160, 170, 192, 193  |
| 61 allgemeine Finanzaufweisungen vom Land                               | 041, 051, 061, 091, 092, 093   |
| 62 Schlüsselzuweisungen   | 041  |
| 63 übrige vom Land  | 161, 171, 191  |
| 64 allgemeine Finanzaufweisungen von Gemeinden und<br>Gemeindeverbänden | 052, 062, 072  |
| 65 übrige Gemeinden und Gemeindeverbände                                | 162, 172   |
| 66 von Zweckverbänden   | 163, 173   |
| 67 vom sonstigen öffentlichen Bereich                                   | 164, 174   |
| 68 von anderen Bereichen  | 175-178, 24, 25  |
| 69 Bruttoeinnahmen der laufenden Rechnung                               | Summe Zeilen 45+51+55+58   |
| 70 Abzüglich Zahlungen von Gemeinden und Gemeindeverbänden              | 052, 062, 072, 162, 172, 202, 232                                    |
| <b>71 Gesamteinnahmen der laufenden Rechnung</b>                        | <b>Differenz der Zeilen 69./.70</b>                                  |
| <b>Kapitalrechnung</b>  |  |
| 72 Veräußerung von Vermögen   | 33, 340, 345, 347  |
| 73 Zuweisungen und Zuschüsse für Investitionen                          | 36   |
| 74 vom öffentlichen Bereich   | 360-364  |
| 75 von Bund, Lastenausgleichsfonds, ERP-Sondervermögen                  | 360  |
| 76 vom Land   | 361  |
| 77 von Gemeinden und Gemeindeverbänden                                  | 362  |
| 78 von Zweckverbänden   | 363  |
| 79 vom sonstigen öffentlichen Bereich                                   | 364  |
| 80 von anderen Bereichen  | 365-368  |
| 81 Beiträge und ähnliche Entgelte                                       | 35   |
| 82 Darlehensrückflüsse  | 32   |
| 83 Schuldenaufnahme vom öffentlichen Bereich                            | 370-373  |
| 84 Bruttoeinnahmen der Kapitalrechnung                                  | Summe Zeilen 72+73+81+82+83  |
| 85 Abzüglich Zahlungen von Gemeinden und Gemeindeverbänden              | 322, 362, 372  |
| <b>86 Gesamteinnahmen der Kapitalrechnung</b>                           | <b>Differenz der Zeilen 84./.85</b>                                  |
| <b>87 Gesamteinnahmen (ohne besondere Finanzierungsvorgänge)</b>        | <b>Summe Zeilen 71+86</b>  |
| 88 Saldo (Finanzierungsdefizit)   | Differenz Zeilen 39./.87, wenn Zeile 39 größer<br>Zeile 87           |
| <b>besondere Finanzierungsvorgänge</b>                                  |  |
| 89 Schuldenaufnahme   | 374-379  |
| 90 der Kreditmarktmittel  | 374-378  |
| 91 der inneren Darlehen   | 379  |



