



STATISTISCHER BERICHT

L II - vj 4 / 23

Gemeindefinanzen in Thüringen 1.1.–30.12.2023

Zeichenerklärung

- nichts vorhanden (genau Null)
- 0 weniger als die Hälfte von 1 in der letzten besetzten Stelle, jedoch mehr als nichts
- . Zahlenwert unbekannt oder geheim zu halten
- ... Zahlenwert lag bei Redaktionsschluss noch nicht vor
- x Tabellenfach gesperrt, weil Aussage nicht sinnvoll
- p vorläufige Zahl
- r berichtigte Zahl
- / Zahlenwert nicht sicher genug
- () Aussagewert eingeschränkt

Anmerkung: Abweichungen in den Summen, auch im Vergleich zu anderen Veröffentlichungen, erklären sich aus dem Runden von Einzelwerten.

Herausgeber

Thüringer Landesamt für Statistik
Europaplatz 3, 99091 Erfurt
Postfach 90 01 63, 99104 Erfurt
Telefon: +49 361 57331-9642
Telefax: +49 361 57331-9699
E-Mail: auskunft@statistik.thueringen.de
Internet: www.statistik.thueringen.de

Auskunft erteilt

Referat: Öffentliche Finanzen,
Personal im öffentlichen Dienst
Telefon: +49 361 57334-3263
Herausgegeben im April 2024

Bestell-Nr.: 11 203
Heft-Nr.: 66/24
Preis: 6,25 EUR

© Thüringer Landesamt für Statistik, Erfurt, 2024
Vervielfältigung und Verbreitung, auch auszugsweise, mit Quellenangabe gestattet.

Inhaltsverzeichnis

	Seite
Vorbemerkungen	3
Gesamteinschätzung	5
Grafiken	
1. Ausgewählte Ausgaben und Einnahmen 1.1. - 31.12.2022 und 1.1. - 31.12.2023 nach Arten	6
2. Ausgaben der kreisfreien Städte für Sachinvestitionen 1.1. - 31.12.2022 und 1.1. - 31.12.2023	7
3. Einnahmen der kreisfreien Städte aus laufenden Zuweisungen und Zuschüssen 1.1. - 31.12.2022 und 1.1. - 31.12.2023	7
4. Ausgaben der Gemeinden und Gemeindeverbände für Sachinvestitionen 1.1. - 31.12.2023 nach Landkreisen	8
5. Einnahmen der Gemeinden und Gemeindeverbände aus laufenden Zuweisungen und Zuschüssen 1.1. - 31.12.2023 nach Landkreisen	9
Tabellen	
1. Kassenmäßige Ausgaben und Einnahmen sowie Schulden der Gemeinden und Gemeindeverbände nach Arten	10
2. Kassenmäßige Ausgaben und Einnahmen 1.1. - 31.12.2023 nach Arten und Gebietskörperschaftsgruppen/Gemeindegrößenklassen in 1000 EUR	12
3. Kassenmäßige Ausgaben und Einnahmen 1.1. - 31.12.2023 nach Arten und Gebietskörperschaftsgruppen/Gemeindegrößenklassen in EUR je Einwohner	16
4. Kassenmäßige Ausgaben und Einnahmen nach Arten Gemeinden und Gemeindeverbände	20
5. Kassenmäßige Ausgaben und Einnahmen nach Arten Kreisfreie Städte	22
6. Kassenmäßige Ausgaben und Einnahmen nach Arten Kreisangehörige Gemeinden	24
7. Kassenmäßige Ausgaben und Einnahmen nach Arten Verwaltungsgemeinschaften ohne Mitgliedsgemeinden	26
8. Kassenmäßige Ausgaben und Einnahmen nach Arten Einheitsgemeinden	28
9. Kassenmäßige Ausgaben und Einnahmen nach Arten Erfüllende einschließlich beauftragende Gemeinden	30

10. Kassenmäßige Ausgaben und Einnahmen nach Arten Verwaltungsgemeinschaften einschließlich Mitgliedsgemeinden	32
11. Kassenmäßige Ausgaben und Einnahmen nach Arten Landratsämter	34
12. Ausgewählte kassenmäßige Ausgaben und Einnahmen 1.1. - 31.12.2023 nach Arten, kreisfreien Städten und Landkreisen in 1000 EUR	36
13. Ausgewählte kassenmäßige Ausgaben und Einnahmen 1.1. - 31.12.2023 nach Arten, kreisfreien Städten und Landkreisen in EUR je Einwohner	40
14. Ausgewählte Ausgaben für besondere Finanzierungsvorgänge 1.1. - 31.12.2023 nach kreisfreien Städten und Landkreisen in 1000 EUR	44
15. Ausgewählte Einnahmen aus besonderen Finanzierungsvorgängen 1.1. - 31.12.2023 nach kreisfreien Städten und Landkreisen in 1000 EUR	45
16. Kassenmäßiger Schuldenstand am 31.12.2023 nach Gebietskörperschaftsgruppen und Gemeindegrößenklassen	46
17. Kassenmäßiger Schuldenstand am 31.12.2023 nach kreisfreien Städten und Landkreisen	47
18. Kassenmäßiger Schuldenstand am 31.12.2023 nach Landratsämtern	48
19. Einwohner am 30.6.2023 nach Gebietskörperschaftsgruppen und Größenklassen	49
20. Einwohner am 30.6.2023 nach kreisfreien Städten und Landkreisen	50
Zuordnungsschlüssel für den Tabellenteil	51

Vorbemerkungen

Die vorliegende Veröffentlichung basiert auf den Ergebnissen der vierteljährlichen Kassenstatistik. Sie weist die Ist-Ausgaben und die Ist-Einnahmen in der Gruppierung nach Ausgabe- und Einnahmearten entsprechend der Kommunalen Haushaltssystematik aus.

Die Daten der vierteljährlichen Kassenstatistik werden den Kassenabschlüssen der Gebietskörperschaften entnommen (Sekundärstatistik) und von den Gemeinden und Gemeindeverbänden in elektronischer Form dem Landesamt für Statistik übergeben.

Den im Bericht enthaltenen Berechnungen je Einwohner liegen die Einwohnerzahlen vom Stichtag 30.6.2023 zugrunde.

Rechtsgrundlage

Die gesetzliche Grundlage für die Erfassung der Ausgaben und Einnahmen in der vierteljährlichen Kassenstatistik bildet das Gesetz über die Statistiken der öffentlichen Finanzen und des Personals im öffentlichen Dienst (Finanz- und Personalstatistikgesetz - FPStatG) in der Bekanntmachung der Neufassung vom 22. Februar 2006 (BGBl. I S. 438) zuletzt geändert durch Art. 1 des Gesetzes vom 3. Juni 2021 (BGBl. I S. 1401 (Nr.29)).

Entsprechend § 1 Nr. 1 bis 3 sowie § 2 (1) Nr. 3 und Nr. 10 sind für diese Erhebung berichtspflichtig:

- alle Städte und Gemeinden
- alle Gemeindeverbände
 - Landkreise (Landratsämter)
 - Verwaltungsgemeinschaften
- alle kameral und doppisch buchenden Extrahaushalte der Gemeinden und Gemeindeverbände
(Extrahaushalte = öffentliche Fonds, Einrichtungen und Unternehmen die im Sinne des ESVG 2010 zum Sektor Staat zählen)

Methodische Hinweise

Bei der vierteljährlichen Gemeindefinanzstatistik handelt es sich um eine Statistik, die die in dem jeweiligen Berichtszeitraum getätigten Ausgaben und Einnahmen erfasst, unabhängig davon, für welchen Zeitraum sie gezahlt oder verrechnet wurden.

In den Tabellen dieses Berichts sind die Ausgabe- und Einnahmearten nach einer gesamtwirtschaftlichen Darstellungsweise geordnet. Charakteristisch dafür ist die Aufteilung in die "laufende Rechnung" und in die "Kapitalrechnung". Gesondert ausgewiesen werden die "besonderen Finanzierungsvorgänge", zu denen in erster Linie Schuldenaufnahmen bzw. Schuldentilgungen am Kreditmarkt zählen.

Des Weiteren ist in den Tabellen 16 bis 18 der Schuldenstand sowie die Verschuldung je Einwohner dargestellt. Der hier ausgewiesene Schuldenstand basiert auf den Angaben aus der jährlichen Schuldenstatistik am 31.12.2022 (Kredite ohne Kassenkredite) sowie der Schuldenaufnahme, der Schuldentilgung und den Berichtigungen nach der vierteljährlichen Kassenstatistik 1.1. - 31.12.2023.

In den Tabellen 19 und 20 sind die für die Berechnung - EUR je Einwohner - zugrunde gelegten Einwohnerzahlen enthalten.

Zur Ermittlung des "Finanzierungssaldos" werden die "Gesamtausgaben" von den "Gesamteinnahmen" abgesetzt. Ein negativer Saldo gibt den Betrag an, der zum Ausgleich der laufenden Rechnung und der Kapitalrechnung über die besonderen Finanzierungsvorgänge aufgewendet werden muss.

Finanzstatistisch abgesetzt werden Ausgaben und Einnahmen, die zu Doppelzählungen führen. Bei den kommunalen Haushalten sind das die "haushaltstechnischen Verrechnungen", die Zuführungen zwischen Verwaltungs- und Vermögenshaushalt sowie die kalkulatorischen Kosten und deren Einnahmebuchungen.

Die Gewerbesteuerumlage der Gemeinden/Gemeindeverbände an das Land wird finanzstatistisch nicht unter den Ausgaben nachgewiesen, sondern von den Einnahmen der Gemeinden aus der Gewerbesteuer abgesetzt. Zur Vermeidung von Doppelzählungen werden von den Bruttoeinnahmen und Bruttoausgaben jeweils auch die Zahlungen von gleicher Ebene (zwischengemeindlicher Zahlungsverkehr zwischen Landkreisen und kreisangehörigen Gemeinden sowie zwischen Mitgliedsgemeinden und den Verwaltungsgemeinschaften) eliminiert.

Definitionen

Ausgaben/Einnahmen der laufenden Rechnung

Alle Ausgaben/Einnahmen, die im Rahmen des Verwaltungsvollzugs sowie des Betriebs von Einrichtungen und Anstalten anfallen und nicht vermögenswirksam sind, bereinigt um die Zahlungen von gleicher Ebene.

Ausgaben/Einnahmen der Kapitalrechnung

Alle Ausgaben/Einnahmen, die eine Vermögensänderung herbeiführen oder der Finanzierung von Investitionen dienen und keine besonderen Finanzierungsvorgänge darstellen, bereinigt um die Zahlungen von gleicher Ebene.

Besondere Finanzierungsvorgänge

Unter den besonderen Finanzierungsvorgängen sind ausgewählte Ausgaben und Einnahmen dargestellt (Schuldentilgung, Deckung von Vorjahresfehlbeträgen, Schuldenaufnahme).

Abkürzungen

EW	Einwohner
VG	Verwaltungsgemeinschaft
GV	Gemeindeverbände
Gem.verb.	Gemeindeverbände
bes.	besondere
Finanzier.	Finanzierungs...

Gesamteinschätzung

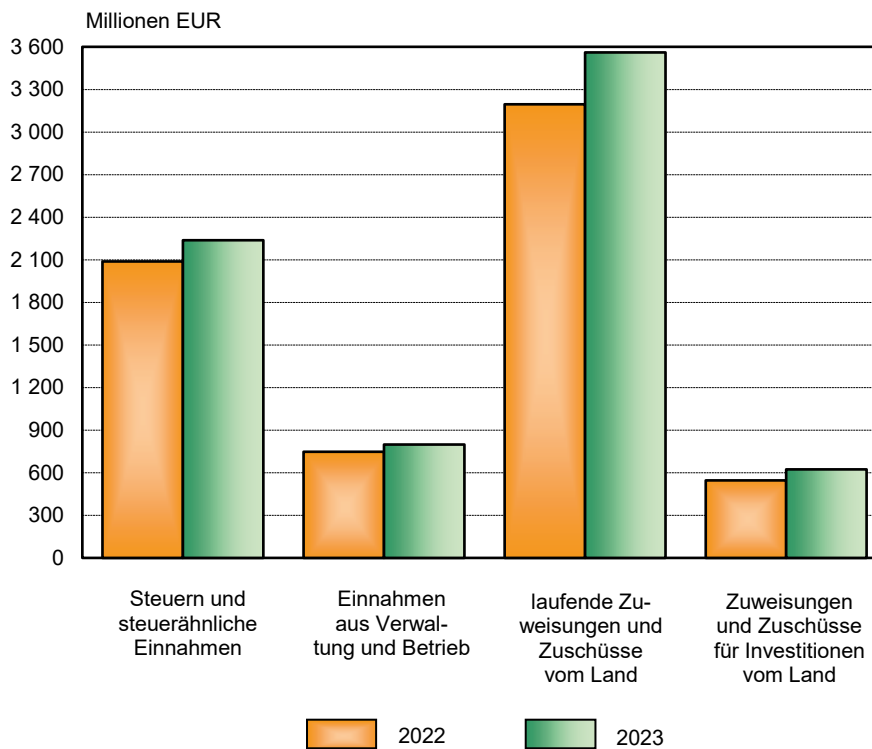
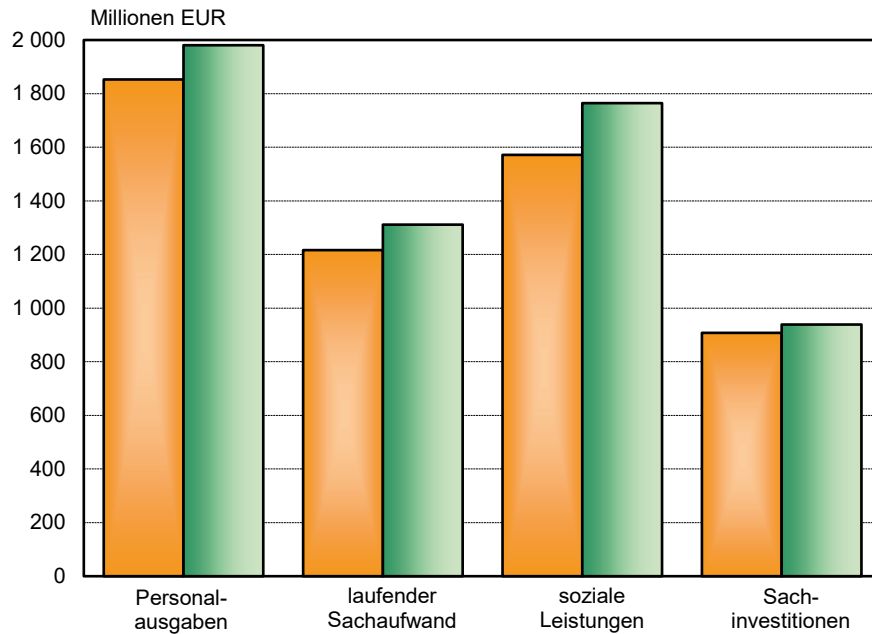
Die Thüringer Gemeinden, Verwaltungsgemeinschaften und Landkreise hatten bis zum 31.12.2023 Ausgaben in Höhe von 7 382,8 Millionen Euro. Das waren 599,9 Millionen Euro bzw. 8,8 Prozent mehr als im vergleichbaren Vorjahreszeitraum.

Die Personalausgaben stiegen gegenüber dem 31.12.2022 um 127,7 Millionen Euro (+ 6,9 Prozent) auf insgesamt 1 980,6 Millionen Euro an. Für soziale Leistungen wurden 1 764,5 Millionen Euro aufgewendet und damit 193 Millionen mehr (+12,3 Prozent) als im Vorjahr. Bei den Ausgaben für die laufenden Zuweisungen und Zuschüsse ist ein Anstieg um 348,9 Millionen Euro (+ 10,0 Prozent) zu verzeichnen. Es wurden insgesamt 3 840,5 Millionen Euro ausgegeben. Die Ausgaben für Sachinvestitionen lagen bei insgesamt 938,7 Millionen Euro und damit um 31,0 Millionen Euro (+ 3,4 Prozent) höher als 2022. Die darunterfallenden Ausgaben für Baumaßnahmen beliefen sich auf 786,8 Millionen Euro (+ 40,8 Millionen Euro bzw. + 5,5 Prozent). Die Ausgaben für den Vermögenserwerb sanken hingegen auf 151,9 Millionen Euro (- 9,8 Millionen Euro bzw. -6,1 Prozent). Für den laufenden Sachaufwand wurden insgesamt 1 311,3 Millionen Euro ausgegeben und damit 95,0 Millionen Euro bzw. 7,8 Prozent mehr als 2022.

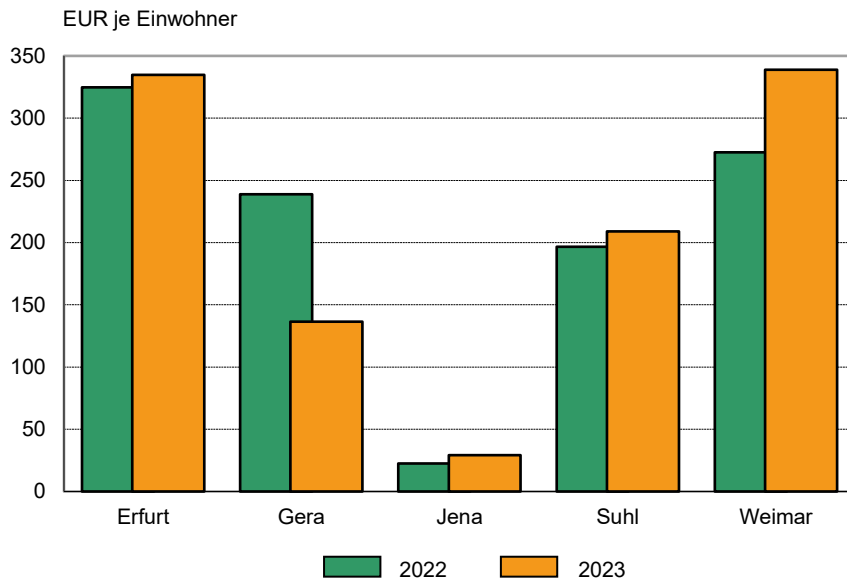
An Einnahmen flossen in diesem Zeitraum 7 678,7 Millionen Euro in die kommunalen Kassen. Das waren 703,2 Millionen Euro bzw. 10,1 Prozent mehr als im gleichen Zeitraum des Vorjahres.

Die Einnahmen aus Steuern und steuerähnlichen Einnahmen beliefen sich auf 2 237,7 Millionen Euro und waren damit um 149,6 Millionen Euro (+ 7,2 Prozent) höher als 2022. Diese Entwicklung beruht hauptsächlich auf höheren Einnahmen der Gewerbesteuer (netto). Die Einnahmen aus der Gewerbesteuer (netto) beliefen sich auf 1 036,2 Millionen Euro und waren damit 88,2 Millionen Euro bzw. 9,3 Prozent höher als im Vorjahreszeitraum. An Zuweisungen und Zuschüssen vom Land erhielten die Kommunen insgesamt 4 184,1 Millionen Euro. Im Vergleich zum Jahr 2022 waren das Mehreinnahmen von 442,8 Millionen (+11,8 Prozent). Bei den Einnahmen aus Verwaltung und Betrieb war ein Zugang um 51,0 Millionen Euro auf insgesamt 798,6 Millionen Euro (+ 6,8 Prozent) zu verzeichnen.

1. Ausgewählte Ausgaben und Einnahmen 1.1. - 31.12.2022 und 1.1. - 31.12.2023 nach Arten

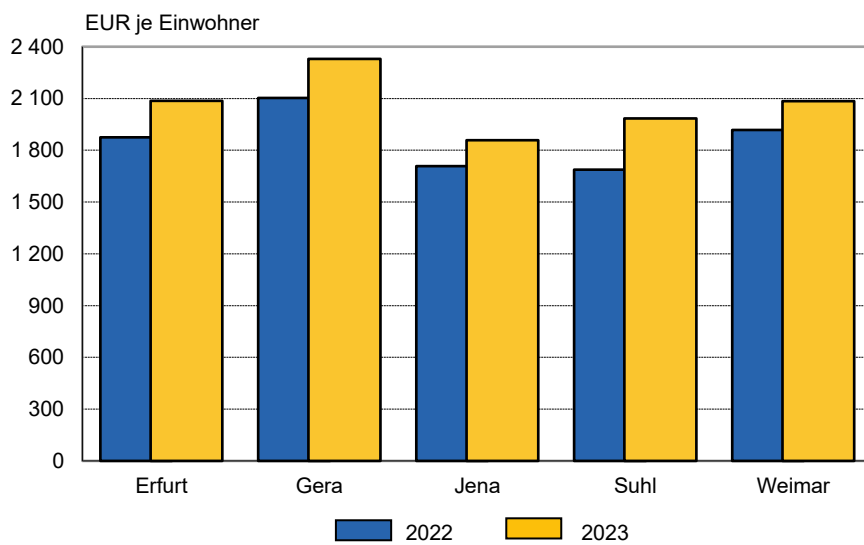


2. Ausgaben der kreisfreien Städte für Sachinvestitionen 1.1. - 31.12.2022 und 1.1. - 31.12.2023



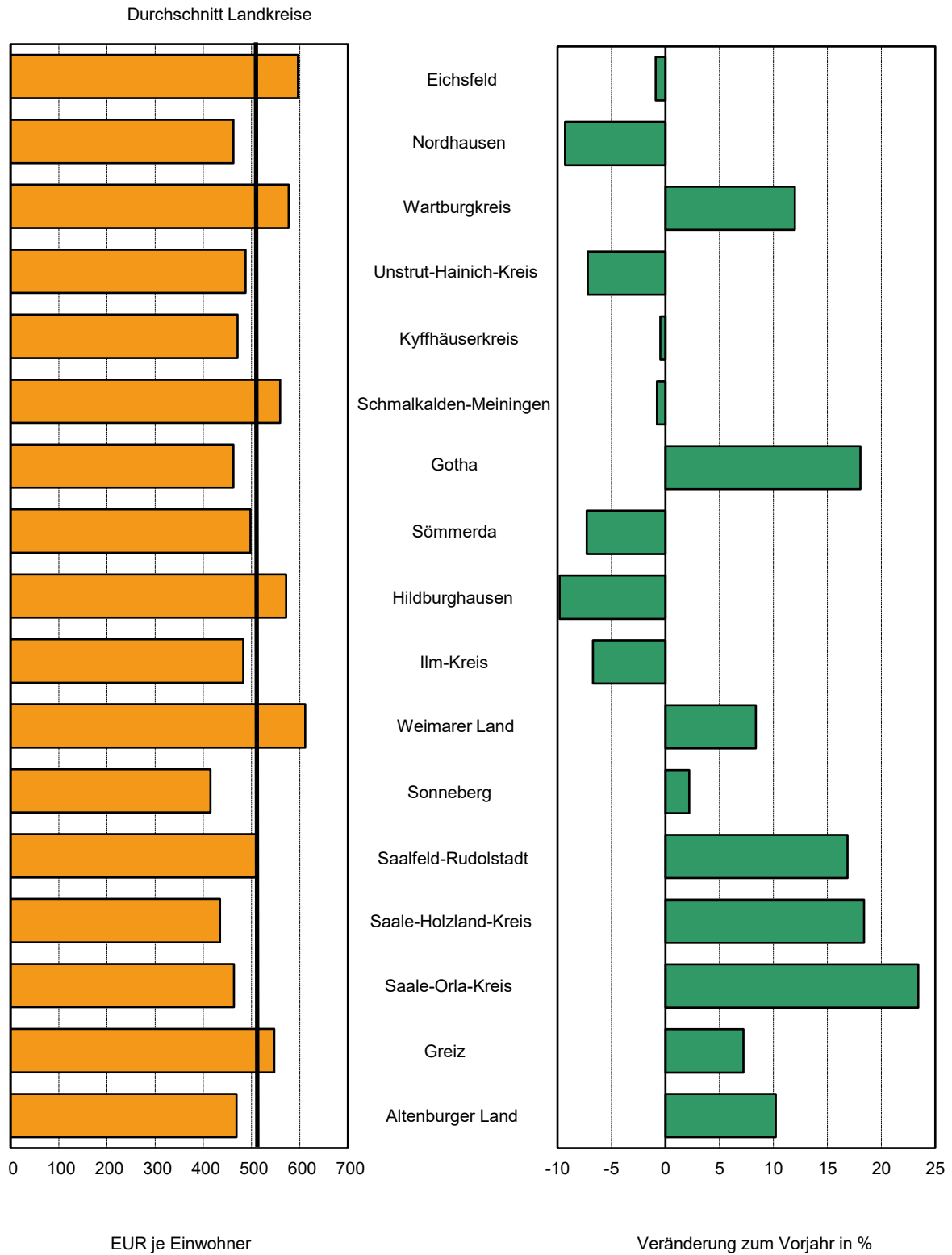
Thüringer Landesamt für Statistik

3. Einnahmen der kreisfreien Städte aus laufenden Zuweisungen und Zuschüssen 1.1. - 31.12.2022 und 1.1. - 31.12.2023

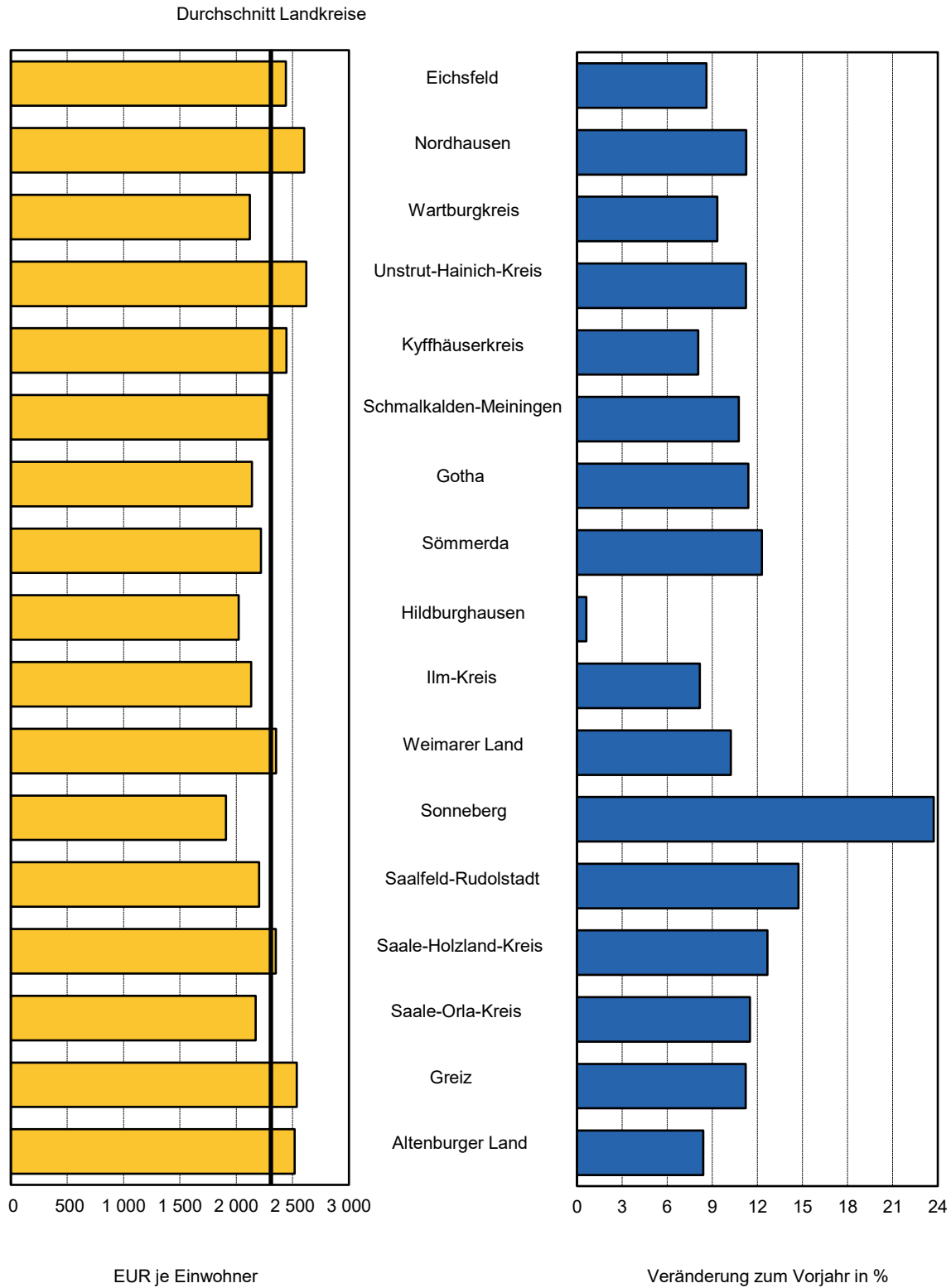


Thüringer Landesamt für Statistik

4. Ausgaben der Gemeinden und Gemeindeverbände für Sachinvestitionen 1.1. - 31.12.2023 nach Landkreisen



5. Einnahmen der Gemeinden und Gemeindeverbände aus laufenden Zuweisungen und Zuschüssen 1.1. - 31.12.2023 nach Landkreisen



**1. Kassenmäßige Ausgaben und Einnahmen sowie Schulden der Gemeinden und
Gemeindeverbände nach Arten**

Ausgaben	1.1. - 31.12. 2022	1.1. - 31.12. 2023	Veränderungen 2023 gegenüber 2022	
	1 000 EUR		%	
laufende Rechnung				
Personalausgaben	1 852 838	1 980 559	127 721	6,9
Laufender Sachaufwand	1 216 334	1 311 323	94 989	7,8
Zinsausgaben	19 861	19 214	- 647	- 3,3
Laufende Zuweisungen und Zuschüsse, Schuldendiensthilfen	3 491 532	3 840 472	348 940	10,0
darunter soziale Leistungen (einschl. aufg. bezog. Leist. beteilig. nach SGB II)	1 571 498	1 764 518	193 019	12,3
Bruttoausgaben der laufenden Rechnung	6 580 565	7 151 568	571 003	8,7
Abzüglich Zahlungen von Gemeinden und Gemeindeverbänden	830 955	894 140	63 185	7,6
Gesamtausgaben der laufenden Rechnung	5 749 610	6 257 428	507 818	8,8
Kapitalrechnung				
Sachinvestitionen	907 695	938 702	31 007	3,4
davon Baumaßnahmen	746 007	786 827	40 820	5,5
Erwerb von unbeweglichen und beweglichen Sachen	161 688	151 875	- 9 814	- 6,1
Zuweisungen und Zuschüsse für Investitionen	124 474	165 835	41 361	33,2
Darlehen	4 567	3 886	- 681	- 14,9
Erwerb von Beteiligungen	3 823	23 110	19 287	504,5
Tilgungsausgaben an öffentlichen Bereich	683	683	0	0,0
Sonstige Ausgaben der Kapitalrechnung	722	53	- 669	- 92,6
Bruttoausgaben der Kapitalrechnung	1 041 965	1 132 271	90 305	8,7
Abzüglich Zahlungen von Gemeinden und Gemeindeverbänden	8 643	6 906	- 1 738	- 20,1
Gesamtausgaben der Kapitalrechnung	1 033 322	1 125 365	92 043	8,9
Gesamtausgaben (ohne besondere Finanzierungsvorgänge)	6 782 932	7 382 793	599 861	8,8

Noch: 1. Kassenmäßige Ausgaben und Einnahmen sowie Schulden der Gemeinden und
Gemeindeverbände nach Arten

Einnahmen	1.1. - 31.12. 2022	1.1. - 31.12. 2023	Veränderungen 2023 gegenüber 2022	
	1 000 EUR			%

laufende Rechnung

Steuern und steuerähnliche Einnahmen	2 088 083	2 237 676	149 593	7,2
Einnahmen aus Verwaltung und Betrieb	747 674	798 632	50 958	6,8
Zinseinnahmen und Schuldendiensthilfen	4 020	16 960	12 940	321,9
Laufende Zuweisungen und Zuschüsse	4 306 403	4 766 294	459 891	10,7
davon				
vom öffentlichen Bereich	4 190 852	4 639 260	448 408	10,7
von anderen Bereichen	115 552	127 035	11 483	9,9
Bruttoeinnahmen der laufenden Rechnung	7 146 181	7 819 563	673 382	9,4
Abzüglich Zahlungen von Gemeinden und Gemeindeverbänden	830 955	894 140	63 185	7,6
Gesamteinnahmen der laufenden Rechnung	6 315 226	6 925 423	610 197	9,7

Kapitalrechnung

Veräußerung von Vermögen	56 220	48 939	- 7 281	- 13,0
Zuweisungen und Zuschüsse für Investitionen	595 610	685 622	90 012	15,1
davon				
vom öffentlichen Bereich	588 459	678 910	90 451	15,4
von anderen Bereichen	7 151	6 712	- 439	- 6,1
Beiträge und ähnliche Entgelte	14 081	20 163	6 082	43,2
Darlehensrückflüsse	2 856	5 437	2 581	90,3
Schuldenaufnahme vom öffentlichen Bereich	120	-	x	x
Bruttoeinnahmen der Kapitalrechnung	668 887	760 161	91 274	13,6
Abzüglich Zahlungen von Gemeinden und Gemeindeverbänden	8 643	6 906	- 1 738	- 20,1
Gesamteinnahmen der Kapitalrechnung	660 244	753 255	93 011	14,1
Gesamteinnahmen (ohne besondere Finanzierungsvorgänge)	6 975 470	7 678 678	703 208	10,1
Finanzierungssaldo	192 538	295 885	x	x

Schulden

Schuldenstand (ohne Kassenkredit)	1 211 363	1 121 759	- 89 604	- 7,4
-----------------------------------	-----------	-----------	----------	-------

2. Kassenmäßige Ausgaben und Einnahmen 1.1. - 31.12.2023 nach Arten und

Nr.	Ausgaben	Gemeinden und Gemeinde- verbände insgesamt	Kreis- freie Städte	Kreis	
				insgesamt	davon
					unter 1 000
laufende Rechnung					
1	Personalausgaben	1 980 559	462 309	830 162	56 287
2	Laufender Sachaufwand	1 311 323	342 749	490 432	39 465
3	sächliche Verwaltungsaufgaben	1 231 314	316 630	474 593	39 019
4	Erstattungen an andere Bereiche	80 010	26 119	15 840	446
5	Zinsausgaben	19 214	2 960	11 455	518
6	an öffentlichen Bereich	61	-	59	39
7	an andere Bereiche	19 153	2 960	11 396	479
8	Laufende Zuweisungen und Zuschüsse, Schuldendiensthilfen	3 840 472	972 414	1 325 911	165 495
9	an öffentlichen Bereich	1 031 017	30 984	890 026	137 646
10	allgemeine Zuweisungen und Umlagen	800 908	15	800 880	108 935
11	an Land	18 789	-	18 789	11 212
12	an Gemeinden und Gemeindeverbände	782 119	15	782 091	97 723
13	an Zweckverbände	-	-	-	-
14	Zuweisungen für laufende Zwecke und Schuldendiensthilfen	230 110	30 969	89 146	28 711
15	an andere Bereiche	2 809 455	941 430	435 885	27 849
16	laufende Zuschüsse an Unternehmen	346 733	163 748	48 145	23
17	laufende Zuschüsse an übrige Bereiche	698 205	234 216	387 543	27 807
18	soziale Leistungen (einschl.aufg.bezog.Leist.beteilig. SGB II)	1 764 518	543 466	196	19
19	Schuldendiensthilfen	-	-	-	-
20	Bruttoausgaben der laufenden Rechnung	7 151 568	1 780 431	2 657 960	261 765
21	Abzüglich Zahlungen von Gemeinden und Gemeindeverbänden	894 140	13 210	80 430	18 344
22	Gesamtausgaben der laufenden Rechnung	6 257 428	1 767 222	2 577 530	243 421
Kapitalrechnung					
23	Sachinvestitionen	938 702	117 796	628 045	51 019
24	Baumaßnahmen	786 827	95 465	544 659	42 862
25	für Schulen	132 774	34 308	11 120	24
26	für Städteplanung	77 643	5 467	72 134	1 916
27	für Straßen	227 457	32 308	172 992	19 396
28	für Abwasserbeseitigung	9 007	-	9 007	158
29	Erwerb von unbeweglichen und beweglichen Sachen	151 875	22 331	83 386	8 157
30	Zuweisungen und Zuschüsse für Investitionen	165 835	77 539	40 693	2 295
31	an öffentlichen Bereich	20 345	788	13 349	1 793
32	an andere Bereiche	145 490	76 751	27 344	502
33	Darlehen	3 886	205	3 400	-
34	Erwerb von Beteiligungen	23 110	9 144	3 821	150
35	Tilgungsausgaben an öffentlichen Bereich	683	-	400	-
36	Sonstige Ausgaben der Kapitalrechnung	53	0	53	0
37	Bruttoausgaben der Kapitalrechnung	1 132 271	204 685	676 412	53 464
38	Abzüglich Zahlungen von Gemeinden und Gemeindeverbänden	6 906	21	4 203	428
39	Gesamtausgaben der Kapitalrechnung	1 125 365	204 664	672 208	53 037
40	Gesamtausgaben (ohne besondere Finanzierungsvorgänge)	7 382 793	1 971 885	3 249 739	296 458
41	Saldo (Finanzierungsüberschuss)	295 885	114 026	142 495	24 991
besondere Finanzierungsvorgänge					
42	Schuldentilgung	161 972	34 449	87 005	5 564
43	der Kreditmarktmittel	161 337	34 449	86 451	5 564
44	der inneren Darlehen	636	-	554	-
45	Deckung von Vorjahresfehlbeträgen	-	-	-	-

Noch: 2. Kassenmäßige Ausgaben und Einnahmen 1.1. - 31.12.2023 nach Arten und

Nr.	Einnahmen	Gemeinden und Gemeinde- verbände insgesamt	Kreis- freie Städte	Kreis	
				insgesamt	davon
					unter 1 000
laufende Rechnung					
46	Steuern und steuerähnliche Einnahmen	2 237 676	643 317	1 594 359	146 556
47	Grundsteuer	254 122	70 791	183 331	17 091
48	Gewerbesteuer (netto)	1 036 183	305 786	730 397	64 679
49	Gemeindeanteil an der Einkommensteuer	751 208	201 374	549 834	57 020
50	Gemeindeanteil an der Umsatzsteuer	171 802	54 795	117 008	7 072
51	sonstige Steuern und steuerähnliche Einnahmen	24 361	10 571	13 790	694
52	Einnahmen aus Verwaltung und Betrieb	798 632	227 026	365 810	35 628
53	Gebühren, sonstige Entgelte	446 397	146 027	130 645	7 082
54	übrige Verwaltungs- und Betriebseinnahmen	252 785	50 683	167 254	22 975
55	Gewinnanteile, Konzessionsabgaben	99 450	30 316	67 911	5 571
56	Zinseinnahmen und Schuldendiensthilfen	16 960	4 945	9 245	698
57	vom öffentlichen Bereich	1 480	2	1 450	39
58	von anderen Bereichen	15 481	4 943	7 795	658
59	Laufende Zuweisungen und Zuschüsse	4 766 294	1 082 392	1 070 336	126 150
60	vom öffentlichen Bereich	4 639 260	1 045 082	1 062 076	125 530
61	von Bund	107 049	5 945	5 636	442
62	allgemeine Finanzaufweisungen vom Land	2 239 581	608 541	675 575	77 670
63	Schlüsselzuweisungen	1 625 470	486 802	499 926	49 385
64	übrige vom Land	1 320 939	395 580	291 368	27 821
65	allgemeine Finanzaufweisungen von Gemeinden u. Gem.verb.	775 042	-	8 015	18
66	übrige von Gemeinden und Gemeindeverbänden	119 044	13 210	72 378	18 304
67	von Zweckverbänden	7 345	2 562	1 051	37
68	von gesetzlicher Sozialversicherung	70 260	19 244	8 052	1 237
69	von anderen Bereichen	127 035	37 310	8 261	620
70	Bruttoeinnahmen der laufenden Rechnung	7 819 563	1 957 679	3 039 751	309 032
71	Abzüglich Zahlungen von Gemeinden und Gemeindeverbänden	894 140	13 210	80 430	18 344
72	Gesamteinnahmen der laufenden Rechnung	6 925 423	1 944 470	2 959 321	290 688
Kapitalrechnung					
73	Veräußerung von Vermögen	48 939	11 348	32 468	4 109
74	Zuweisungen und Zuschüsse für Investitionen	685 622	128 873	383 952	25 552
75	vom öffentlichen Bereich	678 910	128 424	378 365	25 114
76	von Bund	48 279	3 877	19 478	1 543
77	vom Land	623 615	124 520	354 579	23 141
78	von Gemeinden und Gemeindeverbänden	6 622	21	3 919	428
79	von Zweckverbänden	389	-	389	2
80	von gesetzlicher Sozialversicherung	6	6	-	-
81	von anderen Bereichen	6 712	448	5 587	438
82	Beiträge und ähnliche Entgelte	20 163	801	18 953	1 528
83	Darlehensrückflüsse	5 437	441	1 742	-
84	Schuldenaufnahme vom öffentlichen Bereich	-	-	-	-
85	Bruttoeinnahmen der Kapitalrechnung	760 161	141 463	437 116	31 189
86	Abzüglich Zahlungen von Gemeinden und Gemeindeverbänden	6 906	21	4 203	428
87	Gesamteinnahmen der Kapitalrechnung	753 255	141 442	432 912	30 761
88	Gesamteinnahmen (ohne bes. Finanzierungsvorgänge)	7 678 678	2 085 912	3 392 233	321 449
89	Saldo (Finanzierungsdefizit)	-	-	-	-
besondere Finanzierungsvorgänge					
90	Schuldenaufnahme	68 337	5 347	34 454	1 898
91	der Kreditmarktmittel	68 337	5 347	34 454	1 898
92	der inneren Darlehen	-	-	-	-

3. Kassenmäßige Ausgaben und Einnahmen 1.1. - 31.12.2023 nach Arten und

Nr.	Ausgaben	Gemeinden und Gemeinde- verbände insgesamt	Kreis- freie Städte	Kreis	
				insgesamt	davon
					unter 1 000
laufende Rechnung					
1	Personalausgaben	932	886	518	362
2	Laufender Sachaufwand	617	657	306	254
3	sächliche Verwaltungsaufgaben	580	607	296	251
4	Erstattungen an andere Bereiche	38	50	10	3
5	Zinsausgaben	9	6	7	3
6	an öffentlichen Bereich	0	-	0	0
7	an andere Bereiche	9	6	7	3
8	Laufende Zuweisungen und Zuschüsse, Schuldendiensthilfen	1 808	1 864	828	1 065
9	an öffentlichen Bereich	485	59	555	886
10	allgemeine Zuweisungen und Umlagen	377	0	500	701
11	an Land	9	-	12	72
12	an Gemeinden und Gemeindeverbände	368	0	488	629
13	an Zweckverbände	-	-	-	-
14	Zuweisungen für laufende Zwecke und Schuldendiensthilfen	108	59	56	185
15	an andere Bereiche	1 323	1 804	272	179
16	laufende Zuschüsse an Unternehmen	163	314	30	0
17	laufende Zuschüsse an übrige Bereiche	329	449	242	179
18	soziale Leistungen (einschl.aufg.bezog.Leist.beteilig. SGB II)	831	1 042	0	0
19	Schuldendiensthilfen	-	-	-	-
20	Bruttoausgaben der laufenden Rechnung	3 367	3 412	1 659	1 685
21	Abzüglich Zahlungen von Gemeinden und Gemeindeverbänden	421	25	50	118
22	Gesamtausgaben der laufenden Rechnung	2 946	3 387	1 609	1 567
Kapitalrechnung					
23	Sachinvestitionen	442	226	392	328
24	Baumaßnahmen	370	183	340	276
25	für Schulen	63	66	7	0
26	für Städteplanung	37	10	45	12
27	für Straßen	107	62	108	125
28	für Abwasserbeseitigung	4	-	6	1
29	Erwerb von unbeweglichen und beweglichen Sachen	72	43	52	53
30	Zuweisungen und Zuschüsse für Investitionen	78	149	25	15
31	an öffentlichen Bereich	10	2	8	12
32	an andere Bereiche	68	147	17	3
33	Darlehen	2	0	2	-
34	Erwerb von Beteiligungen	11	18	2	1
35	Tilgungsausgaben an öffentlichen Bereich	0	-	0	-
36	Sonstige Ausgaben der Kapitalrechnung	0	0	0	0
37	Bruttoausgaben der Kapitalrechnung	533	392	422	344
38	Abzüglich Zahlungen von Gemeinden und Gemeindeverbänden	3	0	3	3
39	Gesamtausgaben der Kapitalrechnung	530	392	420	341
40	Gesamtausgaben (ohne besondere Finanzierungsvorgänge)	3 476	3 779	2 028	1 908
41	Saldo (Finanzierungsüberschuss)	139	219	89	161
besondere Finanzierungsvorgänge					
42	Schuldentilgung	76	66	54	36
43	der Kreditmarktmittel	76	66	54	36
44	der inneren Darlehen	0	-	0	-
45	Deckung von Vorjahresfehlbeträgen	-	-	-	-

Noch: 3. Kassenmäßige Ausgaben und Einnahmen 1.1. - 31.12.2023 nach Arten und

Nr.	Einnahmen	Gemeinden und Gemeinde- verbände insgesamt	Kreis- freie Städte	Kreis	
				insgesamt	davon
					unter 1 000
laufende Rechnung					
46	Steuern und steuerähnliche Einnahmen	1 053	1 233	995	943
47	Grundsteuer	120	136	114	110
48	Gewerbsteuer (netto)	488	586	456	416
49	Gemeindeanteil an der Einkommensteuer	354	386	343	367
50	Gemeindeanteil an der Umsatzsteuer	81	105	73	46
51	sonstige Steuern und steuerähnliche Einnahmen	11	20	9	4
52	Einnahmen aus Verwaltung und Betrieb	376	435	228	229
53	Gebühren, sonstige Entgelte	210	280	82	46
54	übrige Verwaltungs- und Betriebseinnahmen	119	97	104	148
55	Gewinnanteile, Konzessionsabgaben	47	58	42	36
56	Zinseinnahmen und Schuldendiensthilfen	8	9	6	4
57	vom öffentlichen Bereich	1	0	1	0
58	von anderen Bereichen	7	9	5	4
59	Laufende Zuweisungen und Zuschüsse	2 244	2 075	668	812
60	vom öffentlichen Bereich	2 184	2 003	663	808
61	von Bund	50	11	4	3
62	allgemeine Finanzaufweisungen vom Land	1 054	1 166	422	500
63	Schlüsselzuweisungen	765	933	312	318
64	übrige vom Land	622	758	182	179
65	allgemeine Finanzaufweisungen von Gemeinden u. Gem.verb.	365	-	5	0
66	übrige von Gemeinden und Gemeindeverbänden	56	25	45	118
67	von Zweckverbänden	3	5	1	0
68	von gesetzlicher Sozialversicherung	33	37	5	8
69	von anderen Bereichen	60	72	5	4
70	Bruttoeinnahmen der laufenden Rechnung	3 681	3 752	1 897	1 989
71	Abzüglich Zahlungen von Gemeinden und Gemeindeverbänden	421	25	50	118
72	Gesamteinnahmen der laufenden Rechnung	3 260	3 727	1 847	1 871
Kapitalrechnung					
73	Veräußerung von Vermögen	23	22	20	26
74	Zuweisungen und Zuschüsse für Investitionen	323	247	240	164
75	vom öffentlichen Bereich	320	246	236	162
76	von Bund	23	7	12	10
77	vom Land	294	239	221	149
78	von Gemeinden und Gemeindeverbänden	3	0	2	3
79	von Zweckverbänden	0	-	0	0
80	von gesetzlicher Sozialversicherung	0	0	-	-
81	von anderen Bereichen	3	1	3	3
82	Beiträge und ähnliche Entgelte	9	2	12	10
83	Darlehensrückflüsse	3	1	1	-
84	Schuldenaufnahme vom öffentlichen Bereich	-	-	-	-
85	Bruttoeinnahmen der Kapitalrechnung	358	271	273	201
86	Abzüglich Zahlungen von Gemeinden und Gemeindeverbänden	3	0	3	3
87	Gesamteinnahmen der Kapitalrechnung	355	271	270	198
88	Gesamteinnahmen (ohne bes. Finanzierungsvorgänge)	3 615	3 998	2 117	2 069
89	Saldo (Finanzierungsdefizit)	-	-	-	-
besondere Finanzierungsvorgänge					
90	Schuldenaufnahme	32	10	22	12
91	der Kreditmarktmittel	32	10	22	12
92	der inneren Darlehen	-	-	-	-

**4. Kassenmäßige Ausgaben und Einnahmen nach Arten
Gemeinden und Gemeindeverbände**

Nr.	Ausgaben	1.1. - 31.12.2022	1.1. - 31.12.2023	
		1 000 EUR	1 000 EUR	EUR je EW
laufende Rechnung				
1	Personalausgaben	1 852 838	1 980 559	932
2	Laufender Sachaufwand	1 216 334	1 311 323	617
3	sächliche Verwaltungsaufgaben	1 142 029	1 231 314	580
4	Erstattungen an andere Bereiche	74 306	80 010	38
5	Zinsausgaben	19 861	19 214	9
6	an öffentlichen Bereich	11	61	0
7	an andere Bereiche	19 850	19 153	9
8	Laufende Zuweisungen und Zuschüsse, Schuldendiensthilfen	3 491 532	3 840 472	1 808
9	an öffentlichen Bereich	952 019	1 031 017	485
10	allgemeine Zuweisungen und Umlagen	737 771	800 908	377
11	an Land	16 491	18 789	9
12	an Gemeinden und Gemeindeverbände	721 280	782 119	368
13	an Zweckverbände und sonstigen öffentlichen Bereich	-	-	-
14	Zuweisungen für laufende Zwecke und Schuldendiensthilfen	214 247	230 110	108
15	an andere Bereiche	2 539 513	2 809 455	1 323
16	laufende Zuschüsse an Unternehmen	312 567	346 733	163
17	laufende Zuschüsse an übrige Bereiche	655 441	698 205	329
18	soziale Leistungen (einschl.aufg.bezog.Leist.beteiligt. SGB II)	1 571 498	1 764 518	831
19	Schuldendiensthilfen	6	-	-
20	Bruttoausgaben der laufenden Rechnung	6 580 565	7 151 568	3 367
21	Abzüglich Zahlungen von Gemeinden und Gemeindeverbänden	830 955	894 140	421
22	Gesamtausgaben der laufenden Rechnung	5 749 610	6 257 428	2 946
Kapitalrechnung				
23	Sachinvestitionen	907 695	938 702	442
24	Baumaßnahmen	746 007	786 827	370
25	für Schulen	124 675	132 774	63
26	für Städteplanung	73 923	77 643	37
27	für Straßen	195 269	227 457	107
28	für Abwasserbeseitigung	8 240	9 007	4
29	Erwerb von unbeweglichen und beweglichen Sachen	161 688	151 875	72
30	Zuweisungen und Zuschüsse für Investitionen	124 474	165 835	78
31	an öffentlichen Bereich	26 033	20 345	10
32	an andere Bereiche	98 441	145 490	68
33	Darlehen	4 567	3 886	2
34	Erwerb von Beteiligungen	3 823	23 110	11
35	Tilgungsausgaben an öffentlichen Bereich	683	683	0
36	Sonstige Ausgaben der Kapitalrechnung	722	53	0
37	Bruttoausgaben der Kapitalrechnung	1 041 965	1 132 271	533
38	Abzüglich Zahlungen von Gemeinden und Gemeindeverbänden	8 643	6 906	3
39	Gesamtausgaben der Kapitalrechnung	1 033 322	1 125 365	530
40	Gesamtausgaben (ohne besondere Finanzierungsvorgänge)	6 782 932	7 382 793	3 476
41	Saldo (Finanzierungsüberschuss)	192 538	295 885	139
besondere Finanzierungsvorgänge				
42	Schuldentilgung	180 480	161 972	76
43	der Kreditmarktmittel	180 398	161 337	76
44	der inneren Darlehen	81	636	0
45	Deckung von Vorjahresfehlbeträgen	887	-	-

Noch: 4. Kassenmäßige Ausgaben und Einnahmen nach Arten
Noch: Gemeinden und Gemeindeverbände

Nr.	Einnahmen	1.1. - 31.12.2022	1.1. - 31.12.2023	
		1 000 EUR	1 000 EUR	EUR je EW
laufende Rechnung				
46	Steuern und steuerähnliche Einnahmen	2 088 083	2 237 676	1 053
47	Grundsteuer	254 959	254 122	120
48	Gewerbsteuer (netto)	947 951	1 036 183	488
49	Gemeindeanteil an der Einkommensteuer	682 883	751 208	354
50	Gemeindeanteil an der Umsatzsteuer	179 360	171 802	81
51	sonstige Steuern und steuerähnliche Einnahmen	22 931	24 361	11
52	Einnahmen aus Verwaltung und Betrieb	747 674	798 632	376
53	Gebühren, sonstige Entgelte	432 709	446 397	210
54	übrige Verwaltungs- und Betriebseinnahmen	223 727	252 785	119
55	Gewinnanteile, Konzessionsabgaben	91 238	99 450	47
56	Zinseinnahmen und Schuldendiensthilfen	4 020	16 960	8
57	vom öffentlichen Bereich	1 383	1 480	1
58	von anderen Bereichen	2 637	15 481	7
59	Laufende Zuweisungen und Zuschüsse	4 306 403	4 766 294	2 244
60	vom öffentlichen Bereich	4 190 852	4 639 260	2 184
61	von Bund	94 857	107 049	50
62	allgemeine Finanzaufweisungen vom Land	1 999 665	2 239 581	1 054
63	Schlüsselzuweisungen	1 521 977	1 625 470	765
64	übrige vom Land	1 195 586	1 320 939	622
65	allgemeine Finanzaufweisungen von Gemeinden u. Gem.verb.	718 197	775 042	365
66	übrige von Gemeinden und Gemeindeverbänden	112 740	119 044	56
67	von Zweckverbänden	8 077	7 345	3
68	von gesetzlicher Sozialversicherung	61 728	70 260	33
69	von anderen Bereichen	115 552	127 035	60
70	Bruttoeinnahmen der laufenden Rechnung	7 146 181	7 819 563	3 681
71	Abzüglich Zahlungen von Gemeinden und Gemeindeverbänden	830 955	894 140	421
72	Gesamteinnahmen der laufenden Rechnung	6 315 226	6 925 423	3 260
Kapitalrechnung				
73	Veräußerung von Vermögen	56 220	48 939	23
74	Zuweisungen und Zuschüsse für Investitionen	595 610	685 622	323
75	vom öffentlichen Bereich	588 459	678 910	320
76	von Bund	33 823	48 279	23
77	vom Land	546 080	623 615	294
78	von Gemeinden und Gemeindeverbänden	8 359	6 622	3
79	von Zweckverbänden	136	389	0
80	von gesetzlicher Sozialversicherung	61	6	0
81	von anderen Bereichen	7 151	6 712	3
82	Beiträge und ähnliche Entgelte	14 081	20 163	9
83	Darlehensrückflüsse	2 856	5 437	3
84	Schuldenaufnahme vom öffentlichen Bereich	120	-	-
85	Bruttoeinnahmen der Kapitalrechnung	668 887	760 161	358
86	Abzüglich Zahlungen von Gemeinden und Gemeindeverbänden	8 643	6 906	3
87	Gesamteinnahmen der Kapitalrechnung	660 244	753 255	355
88	Gesamteinnahmen (ohne bes. Finanzierungsvorgänge)	6 975 470	7 678 678	3 615
89	Saldo (Finanzierungsdefizit)	-	-	-
besondere Finanzierungsvorgänge				
90	Schuldenaufnahme	100 302	68 337	32
91	der Kreditmarktmittel	100 059	68 337	32
92	der inneren Darlehen	243	-	-

5. Kassenmäßige Ausgaben und Einnahmen nach Arten
Kreisfreie Städte

Nr.	Ausgaben	1.1. - 31.12.2022	1.1. - 31.12.2023	
		1 000 EUR	1 000 EUR	EUR je EW
laufende Rechnung				
1	Personalausgaben	438 559	462 309	886
2	Laufender Sachaufwand	325 618	342 749	657
3	sächliche Verwaltungsaufgaben	301 276	316 630	607
4	Erstattungen an andere Bereiche	24 342	26 119	50
5	Zinsausgaben	3 193	2 960	6
6	an öffentlichen Bereich	-	-	-
7	an andere Bereiche	3 193	2 960	6
8	Laufende Zuweisungen und Zuschüsse, Schuldendiensthilfen	885 552	972 414	1 864
9	an öffentlichen Bereich	29 521	30 984	59
10	allgemeine Zuweisungen und Umlagen	14	15	0
11	an Land	-	-	-
12	an Gemeinden und Gemeindeverbände	14	15	0
13	an Zweckverbände und sonstigen öffentlichen Bereich	-	-	-
14	Zuweisungen für laufende Zwecke und Schuldendiensthilfen	29 506	30 969	59
15	an andere Bereiche	856 031	941 430	1 804
16	laufende Zuschüsse an Unternehmen	150 393	163 748	314
17	laufende Zuschüsse an übrige Bereiche	217 137	234 216	449
18	soziale Leistungen (einschl.aufg.bezog.Leist.beteilig. SGB II)	488 502	543 466	1 042
19	Schuldendiensthilfen	-	-	-
20	Bruttoausgaben der laufenden Rechnung	1 652 922	1 780 431	3 412
21	Abzüglich Zahlungen von Gemeinden und Gemeindeverbänden	13 445	13 210	25
22	Gesamtausgaben der laufenden Rechnung	1 639 477	1 767 222	3 387
Kapitalrechnung				
23	Sachinvestitionen	119 373	117 796	226
24	Baumaßnahmen	97 189	95 465	183
25	für Schulen	30 044	34 308	66
26	für Städteplanung	11 166	5 467	10
27	für Straßen	24 707	32 308	62
28	für Abwasserbeseitigung	-	-	-
29	Erwerb von unbeweglichen und beweglichen Sachen	22 184	22 331	43
30	Zuweisungen und Zuschüsse für Investitionen	47 285	77 539	149
31	an öffentlichen Bereich	523	788	2
32	an andere Bereiche	46 763	76 751	147
33	Darlehen	195	205	0
34	Erwerb von Beteiligungen	391	9 144	18
35	Tilgungsausgaben an öffentlichen Bereich	-	-	-
36	Sonstige Ausgaben der Kapitalrechnung	565	0	0
37	Bruttoausgaben der Kapitalrechnung	167 810	204 685	392
38	Abzüglich Zahlungen von Gemeinden und Gemeindeverbänden	-	21	0
39	Gesamtausgaben der Kapitalrechnung	167 810	204 664	392
40	Gesamtausgaben (ohne besondere Finanzierungsvorgänge)	1 807 287	1 971 885	3 779
41	Saldo (Finanzierungsüberschuss)	52 976	114 026	219
besondere Finanzierungsvorgänge				
42	Schuldentilgung	35 117	34 449	66
43	der Kreditmarktmittel	35 117	34 449	66
44	der inneren Darlehen	-	-	-
45	Deckung von Vorjahresfehlbeträgen	-	-	-

Noch: 5. Kassenmäßige Ausgaben und Einnahmen nach Arten
Noch: Kreisfreie Städte

Nr.	Einnahmen	1.1. - 31.12.2022	1.1. - 31.12.2023	
		1 000 EUR	1 000 EUR	EUR je EW
laufende Rechnung				
46	Steuern und steuerähnliche Einnahmen	586 682	643 317	1 233
47	Grundsteuer	70 557	70 791	136
48	Gewerbsteuer (netto)	266 738	305 786	586
49	Gemeindeanteil an der Einkommensteuer	182 815	201 374	386
50	Gemeindeanteil an der Umsatzsteuer	57 177	54 795	105
51	sonstige Steuern und steuerähnliche Einnahmen	9 396	10 571	20
52	Einnahmen aus Verwaltung und Betrieb	206 088	227 026	435
53	Gebühren, sonstige Entgelte	144 167	146 027	280
54	übrige Verwaltungs- und Betriebseinnahmen	43 137	50 683	97
55	Gewinnanteile, Konzessionsabgaben	18 784	30 316	58
56	Zinseinnahmen und Schuldendiensthilfen	536	4 945	9
57	vom öffentlichen Bereich	-	2	0
58	von anderen Bereichen	536	4 943	9
59	Laufende Zuweisungen und Zuschüsse	974 443	1 082 392	2 075
60	vom öffentlichen Bereich	938 942	1 045 082	2 003
61	von Bund	6 518	5 945	11
62	allgemeine Finanzaufweisungen vom Land	538 901	608 541	1 166
63	Schlüsselzuweisungen	436 177	486 802	933
64	übrige vom Land	359 807	395 580	758
65	allgemeine Finanzaufweisungen von Gemeinden u. Gem.verb.	-	-	-
66	übrige von Gemeinden und Gemeindeverbänden	13 445	13 210	25
67	von Zweckverbänden	3 182	2 562	5
68	von gesetzlicher Sozialversicherung	17 090	19 244	37
69	von anderen Bereichen	35 501	37 310	72
70	Bruttoeinnahmen der laufenden Rechnung	1 767 749	1 957 679	3 752
71	Abzüglich Zahlungen von Gemeinden und Gemeindeverbänden	13 445	13 210	25
72	Gesamteinnahmen der laufenden Rechnung	1 754 304	1 944 470	3 727
Kapitalrechnung				
73	Veräußerung von Vermögen	5 601	11 348	22
74	Zuweisungen und Zuschüsse für Investitionen	99 033	128 873	247
75	vom öffentlichen Bereich	97 201	128 424	246
76	von Bund	2 804	3 877	7
77	vom Land	94 394	124 520	239
78	von Gemeinden und Gemeindeverbänden	-	21	0
79	von Zweckverbänden	-	-	-
80	von gesetzlicher Sozialversicherung	3	6	0
81	von anderen Bereichen	1 831	448	1
82	Beiträge und ähnliche Entgelte	859	801	2
83	Darlehensrückflüsse	465	441	1
84	Schuldenaufnahme vom öffentlichen Bereich	-	-	-
85	Bruttoeinnahmen der Kapitalrechnung	105 959	141 463	271
86	Abzüglich Zahlungen von Gemeinden und Gemeindeverbänden	-	21	0
87	Gesamteinnahmen der Kapitalrechnung	105 959	141 442	271
88	Gesamteinnahmen (ohne bes. Finanzierungsvorgänge)	1 860 263	2 085 912	3 998
89	Saldo (Finanzierungsdefizit)	-	-	-
besondere Finanzierungsvorgänge				
90	Schuldenaufnahme	5 001	5 347	10
91	der Kreditmarktmittel	5 001	5 347	10
92	der inneren Darlehen	-	-	-

6. Kassenmäßige Ausgaben und Einnahmen nach Arten
Kreisangehörige Gemeinden

Nr.	Ausgaben	1.1. - 31.12.2022	1.1. - 31.12.2023	
		1 000 EUR	1 000 EUR	EUR je EW
laufende Rechnung				
1	Personalausgaben	772 868	830 162	518
2	Laufender Sachaufwand	444 875	490 432	306
3	sächliche Verwaltungsaufgaben	430 953	474 593	296
4	Erstattungen an andere Bereiche	13 922	15 840	10
5	Zinsausgaben	12 115	11 455	7
6	an öffentlichen Bereich	11	59	0
7	an andere Bereiche	12 104	11 396	7
8	Laufende Zuweisungen und Zuschüsse, Schuldendiensthilfen	1 231 203	1 325 911	828
9	an öffentlichen Bereich	820 054	890 026	555
10	allgemeine Zuweisungen und Umlagen	737 714	800 880	500
11	an Land	16 491	18 789	12
12	an Gemeinden und Gemeindeverbände	721 223	782 091	488
13	an Zweckverbände und sonstigen öffentlichen Bereich	-	-	-
14	Zuweisungen für laufende Zwecke und Schuldendiensthilfen	82 339	89 146	56
15	an andere Bereiche	411 150	435 885	272
16	laufende Zuschüsse an Unternehmen	47 911	48 145	30
17	laufende Zuschüsse an übrige Bereiche	363 064	387 543	242
18	soziale Leistungen (einschl.aufg.bezog.Leist.beteilig. SGB II)	168	196	0
19	Schuldendiensthilfen	6	-	-
20	Bruttoausgaben der laufenden Rechnung	2 461 061	2 657 960	1 659
21	Abzüglich Zahlungen von Gemeinden und Gemeindeverbänden	77 133	80 430	50
22	Gesamtausgaben der laufenden Rechnung	2 383 928	2 577 530	1 609
Kapitalrechnung				
23	Sachinvestitionen	573 871	628 045	392
24	Baumaßnahmen	496 448	544 659	340
25	für Schulen	13 179	11 120	7
26	für Städteplanung	62 687	72 134	45
27	für Straßen	146 146	172 992	108
28	für Abwasserbeseitigung	8 240	9 007	6
29	Erwerb von unbeweglichen und beweglichen Sachen	77 423	83 386	52
30	Zuweisungen und Zuschüsse für Investitionen	49 948	40 693	25
31	an öffentlichen Bereich	17 905	13 349	8
32	an andere Bereiche	32 043	27 344	17
33	Darlehen	650	3 400	2
34	Erwerb von Beteiligungen	3 262	3 821	2
35	Tilgungsausgaben an öffentlichen Bereich	400	400	0
36	Sonstige Ausgaben der Kapitalrechnung	150	53	0
37	Bruttoausgaben der Kapitalrechnung	628 280	676 412	422
38	Abzüglich Zahlungen von Gemeinden und Gemeindeverbänden	5 314	4 203	3
39	Gesamtausgaben der Kapitalrechnung	622 966	672 208	420
40	Gesamtausgaben (ohne besondere Finanzierungsvorgänge)	3 006 894	3 249 739	2 028
41	Saldo (Finanzierungsüberschuss)	133 745	142 495	89
besondere Finanzierungsvorgänge				
42	Schuldentilgung	92 435	87 005	54
43	der Kreditmarktmittel	92 435	86 451	54
44	der inneren Darlehen	-	554	0
45	Deckung von Vorjahresfehlbeträgen	887	-	-

Noch: 6. Kassenmäßige Ausgaben und Einnahmen nach Arten
Noch: Kreisangehörige Gemeinden

Nr.	Einnahmen	1.1. - 31.12.2022	1.1. - 31.12.2023	
		1 000 EUR	1 000 EUR	EUR je EW
laufende Rechnung				
46	Steuern und steuerähnliche Einnahmen	1 501 402	1 594 359	995
47	Grundsteuer	184 402	183 331	114
48	Gewerbsteuer (netto)	681 213	730 397	456
49	Gemeindeanteil an der Einkommensteuer	500 068	549 834	343
50	Gemeindeanteil an der Umsatzsteuer	122 183	117 008	73
51	sonstige Steuern und steuerähnliche Einnahmen	13 535	13 790	9
52	Einnahmen aus Verwaltung und Betrieb	348 165	365 810	228
53	Gebühren, sonstige Entgelte	125 386	130 645	82
54	übrige Verwaltungs- und Betriebseinnahmen	152 188	167 254	104
55	Gewinnanteile, Konzessionsabgaben	70 591	67 911	42
56	Zinseinnahmen und Schuldendiensthilfen	2 920	9 245	6
57	vom öffentlichen Bereich	1 365	1 450	1
58	von anderen Bereichen	1 554	7 795	5
59	Laufende Zuweisungen und Zuschüsse	989 360	1 070 336	668
60	vom öffentlichen Bereich	981 387	1 062 076	663
61	von Bund	4 337	5 636	4
62	allgemeine Finanzaufweisungen vom Land	602 667	675 575	422
63	Schlüsselzuweisungen	459 447	499 926	312
64	übrige vom Land	286 526	291 368	182
65	allgemeine Finanzaufweisungen von Gemeinden u. Gem.verb.	7 997	8 015	5
66	übrige von Gemeinden und Gemeindeverbänden	69 135	72 378	45
67	von Zweckverbänden	943	1 051	1
68	von gesetzlicher Sozialversicherung	9 784	8 052	5
69	von anderen Bereichen	7 972	8 261	5
70	Bruttoeinnahmen der laufenden Rechnung	2 841 846	3 039 751	1 897
71	Abzüglich Zahlungen von Gemeinden und Gemeindeverbänden	77 133	80 430	50
72	Gesamteinnahmen der laufenden Rechnung	2 764 713	2 959 321	1 847
Kapitalrechnung				
73	Veräußerung von Vermögen	48 167	32 468	20
74	Zuweisungen und Zuschüsse für Investitionen	318 015	383 952	240
75	vom öffentlichen Bereich	313 245	378 365	236
76	von Bund	14 047	19 478	12
77	vom Land	293 985	354 579	221
78	von Gemeinden und Gemeindeverbänden	5 030	3 919	2
79	von Zweckverbänden	125	389	0
80	von gesetzlicher Sozialversicherung	58	-	-
81	von anderen Bereichen	4 770	5 587	3
82	Beiträge und ähnliche Entgelte	13 091	18 953	12
83	Darlehensrückflüsse	1 848	1 742	1
84	Schuldenaufnahme vom öffentlichen Bereich	120	-	-
85	Bruttoeinnahmen der Kapitalrechnung	381 241	437 116	273
86	Abzüglich Zahlungen von Gemeinden und Gemeindeverbänden	5 314	4 203	3
87	Gesamteinnahmen der Kapitalrechnung	375 927	432 912	270
88	Gesamteinnahmen (ohne bes. Finanzierungsvorgänge)	3 140 639	3 392 233	2 117
89	Saldo (Finanzierungsdefizit)	-	-	-
besondere Finanzierungsvorgänge				
90	Schuldenaufnahme	60 640	34 454	22
91	der Kreditmarktmittel	60 397	34 454	22
92	der inneren Darlehen	243	-	-

**7. Kassenmäßige Ausgaben und Einnahmen nach Arten
Verwaltungsgemeinschaften ohne Mitgliedsgemeinden**

Nr.	Ausgaben	1.1. - 31.12.2022	1.1. - 31.12.2023	
		1 000 EUR	1 000 EUR	EUR je EW
laufende Rechnung				
1	Personalausgaben	57 338	60 976	217
2	Laufender Sachaufwand	11 866	12 705	45
3	sächliche Verwaltungsaufgaben	11 752	12 595	45
4	Erstattungen an andere Bereiche	114	110	0
5	Zinsausgaben	283	274	1
6	an öffentlichen Bereich	0	-	-
7	an andere Bereiche	283	274	1
8	Laufende Zuweisungen und Zuschüsse, Schuldendiensthilfen	5 432	5 428	19
9	an öffentlichen Bereich	2 860	2 702	10
10	allgemeine Zuweisungen und Umlagen	30	-	-
11	an Land	-	-	-
12	an Gemeinden und Gemeindeverbände	30	-	-
13	an Zweckverbände und sonstigen öffentlichen Bereich	-	-	-
14	Zuweisungen für laufende Zwecke und Schuldendiensthilfen	2 830	2 702	10
15	an andere Bereiche	2 572	2 726	10
16	laufende Zuschüsse an Unternehmen	10	3	0
17	laufende Zuschüsse an übrige Bereiche	2 561	2 722	10
18	soziale Leistungen (einschl.aufg.bezog.Leist.beteilig. SGB II)	0	1	0
19	Schuldendiensthilfen	-	-	-
20	Bruttoausgaben der laufenden Rechnung	74 919	79 383	283
21	Abzüglich Zahlungen von Gemeinden und Gemeindeverbänden	51 329	57 432	204
22	Gesamtausgaben der laufenden Rechnung	23 590	21 951	78
Kapitalrechnung				
23	Sachinvestitionen	9 529	10 117	36
24	Baumaßnahmen	7 907	8 808	31
25	für Schulen	-	-	-
26	für Städteplanung	70	42	0
27	für Straßen	3	-	-
28	für Abwasserbeseitigung	-	-	-
29	Erwerb von unbeweglichen und beweglichen Sachen	1 622	1 309	5
30	Zuweisungen und Zuschüsse für Investitionen	133	85	0
31	an öffentlichen Bereich	133	85	0
32	an andere Bereiche	-	-	-
33	Darlehen	-	-	-
34	Erwerb von Beteiligungen	95	94	0
35	Tilgungsausgaben an öffentlichen Bereich	-	-	-
36	Sonstige Ausgaben der Kapitalrechnung	8	-	-
37	Bruttoausgaben der Kapitalrechnung	9 765	10 296	37
38	Abzüglich Zahlungen von Gemeinden und Gemeindeverbänden	351	348	1
39	Gesamtausgaben der Kapitalrechnung	9 414	9 948	35
40	Gesamtausgaben (ohne besondere Finanzierungsvorgänge)	33 003	31 899	114
41	Saldo (Finanzierungsüberschuss)	-	2 490	9
besondere Finanzierungsvorgänge				
42	Schuldentilgung	825	769	3
43	der Kreditmarktmittel	825	769	3
44	der inneren Darlehen	-	-	-
45	Deckung von Vorjahresfehlbeträgen	-	-	-

Noch: 7. Kassenmäßige Ausgaben und Einnahmen nach Arten
 Noch: Verwaltungsgemeinschaften ohne Mitgliedsgemeinden

Nr.	Einnahmen	1.1. - 31.12.2022	1.1. - 31.12.2023	
		1 000 EUR	1 000 EUR	EUR je EW
laufende Rechnung				
46	Steuern und steuerähnliche Einnahmen	-	-	-
47	Grundsteuer	-	-	-
48	Gewerbsteuer (netto)	-	-	-
49	Gemeindeanteil an der Einkommensteuer	-	-	-
50	Gemeindeanteil an der Umsatzsteuer	-	-	-
51	sonstige Steuern und steuerähnliche Einnahmen	-	-	-
52	Einnahmen aus Verwaltung und Betrieb	5 635	5 722	20
53	Gebühren, sonstige Entgelte	4 908	4 971	18
54	übrige Verwaltungs- und Betriebseinnahmen	728	751	3
55	Gewinnanteile, Konzessionsabgaben	0	0	0
56	Zinseinnahmen und Schuldendiensthilfen	16	38	0
57	vom öffentlichen Bereich	15	17	0
58	von anderen Bereichen	1	21	0
59	Laufende Zuweisungen und Zuschüsse	70 207	76 517	272
60	vom öffentlichen Bereich	70 129	76 438	272
61	von Bund	71	46	0
62	allgemeine Finanzaufweisungen vom Land	12 189	12 693	45
63	Schlüsselzuweisungen	-	-	-
64	übrige vom Land	6 193	6 026	21
65	allgemeine Finanzaufweisungen von Gemeinden u. Gem.verb.	38 975	41 951	149
66	übrige von Gemeinden und Gemeindeverbänden	12 339	15 464	55
67	von Zweckverbänden	136	143	1
68	von gesetzlicher Sozialversicherung	227	117	0
69	von anderen Bereichen	77	78	0
70	Bruttoeinnahmen der laufenden Rechnung	75 858	82 277	293
71	Abzüglich Zahlungen von Gemeinden und Gemeindeverbänden	51 329	57 432	204
72	Gesamteinnahmen der laufenden Rechnung	24 529	24 845	88
Kapitalrechnung				
73	Veräußerung von Vermögen	623	577	2
74	Zuweisungen und Zuschüsse für Investitionen	7 878	9 313	33
75	vom öffentlichen Bereich	7 654	9 066	32
76	von Bund	4 611	5 232	19
77	vom Land	2 692	3 486	12
78	von Gemeinden und Gemeindeverbänden	351	348	1
79	von Zweckverbänden	-	-	-
80	von gesetzlicher Sozialversicherung	-	-	-
81	von anderen Bereichen	224	247	1
82	Beiträge und ähnliche Entgelte	1	1	0
83	Darlehensrückflüsse	-	-	-
84	Schuldenaufnahme vom öffentlichen Bereich	-	-	-
85	Bruttoeinnahmen der Kapitalrechnung	8 503	9 892	35
86	Abzüglich Zahlungen von Gemeinden und Gemeindeverbänden	351	348	1
87	Gesamteinnahmen der Kapitalrechnung	8 152	9 544	34
88	Gesamteinnahmen (ohne bes. Finanzierungsvorgänge)	32 680	34 389	122
89	Saldo (Finanzierungsdefizit)	323	-	-
besondere Finanzierungsvorgänge				
90	Schuldenaufnahme	108	-	-
91	der Kreditmarktmittel	108	-	-
92	der inneren Darlehen	-	-	-

8. Kassenmäßige Ausgaben und Einnahmen nach Arten
Einheitsgemeinden

Nr.	Ausgaben	1.1. - 31.12.2022	1.1. - 31.12.2023	
		1 000 EUR	1 000 EUR	EUR je EW
laufende Rechnung				
1	Personalausgaben	507 951	545 559	558
2	Laufender Sachaufwand	290 082	320 157	327
3	sächliche Verwaltungsaufgaben	278 360	306 890	314
4	Erstattungen an andere Bereiche	11 722	13 266	14
5	Zinsausgaben	8 669	7 876	8
6	an öffentlichen Bereich	-	-	-
7	an andere Bereiche	8 669	7 876	8
8	Laufende Zuweisungen und Zuschüsse, Schuldendiensthilfen	722 381	776 911	795
9	an öffentlichen Bereich	445 725	483 918	495
10	allgemeine Zuweisungen und Umlagen	416 662	452 339	463
11	an Land	4 476	4 205	4
12	an Gemeinden und Gemeindeverbände	412 186	448 134	458
13	an Zweckverbände und sonstigen öffentlichen Bereich	-	-	-
14	Zuweisungen für laufende Zwecke und Schuldendiensthilfen	29 062	31 579	32
15	an andere Bereiche	276 656	292 993	300
16	laufende Zuschüsse an Unternehmen	44 073	45 334	46
17	laufende Zuschüsse an übrige Bereiche	232 488	247 521	253
18	soziale Leistungen (einschl.aufg.bezog.Leist.beteilig. SGB II)	95	138	0
19	Schuldendiensthilfen	-	-	-
20	Bruttoausgaben der laufenden Rechnung	1 529 083	1 650 502	1 688
21	Abzüglich Zahlungen von Gemeinden und Gemeindeverbänden	28 653	28 952	30
22	Gesamtausgaben der laufenden Rechnung	1 500 431	1 621 550	1 659
Kapitalrechnung				
23	Sachinvestitionen	351 769	367 769	376
24	Baumaßnahmen	301 624	314 564	322
25	für Schulen	11 003	7 584	8
26	für Städteplanung	40 198	49 028	50
27	für Straßen	89 300	94 261	96
28	für Abwasserbeseitigung	2 616	3 385	3
29	Erwerb von unbeweglichen und beweglichen Sachen	50 145	53 204	54
30	Zuweisungen und Zuschüsse für Investitionen	39 153	29 688	30
31	an öffentlichen Bereich	13 288	8 721	9
32	an andere Bereiche	25 865	20 966	21
33	Darlehen	200	3 300	3
34	Erwerb von Beteiligungen	1 739	3 562	4
35	Tilgungsausgaben an öffentlichen Bereich	398	398	0
36	Sonstige Ausgaben der Kapitalrechnung	58	32	0
37	Bruttoausgaben der Kapitalrechnung	393 317	404 748	414
38	Abzüglich Zahlungen von Gemeinden und Gemeindeverbänden	3 720	3 060	3
39	Gesamtausgaben der Kapitalrechnung	389 596	401 688	411
40	Gesamtausgaben (ohne besondere Finanzierungsvorgänge)	1 890 027	2 023 238	2 069
41	Saldo (Finanzierungsüberschuss)	78 565	102 694	105
besondere Finanzierungsvorgänge				
42	Schuldentilgung	58 699	54 714	56
43	der Kreditmarktmittel	58 699	54 160	55
44	der inneren Darlehen	-	554	1
45	Deckung von Vorjahresfehlbeträgen	173	-	-

Noch: 8. Kassenmäßige Ausgaben und Einnahmen nach Arten
Noch: Einheitsgemeinden

Nr.	Einnahmen	1.1. - 31.12.2022	1.1. - 31.12.2023	
		1 000 EUR	1 000 EUR	EUR je EW
laufende Rechnung				
46	Steuern und steuerähnliche Einnahmen	954 910	1 022 470	1 046
47	Grundsteuer	114 817	114 090	117
48	Gewerbsteuer (netto)	445 229	486 376	497
49	Gemeindeanteil an der Einkommensteuer	300 664	331 186	339
50	Gemeindeanteil an der Umsatzsteuer	84 232	80 723	83
51	sonstige Steuern und steuerähnliche Einnahmen	9 969	10 095	10
52	Einnahmen aus Verwaltung und Betrieb	216 205	227 391	233
53	Gebühren, sonstige Entgelte	87 014	92 240	94
54	übrige Verwaltungs- und Betriebseinnahmen	84 452	91 642	94
55	Gewinnanteile, Konzessionsabgaben	44 739	43 509	45
56	Zinseinnahmen und Schuldendiensthilfen	2 523	6 668	7
57	vom öffentlichen Bereich	1 277	1 275	1
58	von anderen Bereichen	1 246	5 393	6
59	Laufende Zuweisungen und Zuschüsse	592 350	635 891	650
60	vom öffentlichen Bereich	587 484	630 961	645
61	von Bund	2 989	3 867	4
62	allgemeine Finanzaufweisungen vom Land	372 222	412 588	422
63	Schlüsselzuweisungen	282 611	311 266	318
64	übrige vom Land	177 821	180 765	185
65	allgemeine Finanzaufweisungen von Gemeinden u. Gem.verb.	13	-	-
66	übrige von Gemeinden und Gemeindeverbänden	28 640	28 952	30
67	von Zweckverbänden	764	880	1
68	von gesetzlicher Sozialversicherung	5 034	3 909	4
69	von anderen Bereichen	4 866	4 930	5
70	Bruttoeinnahmen der laufenden Rechnung	1 765 988	1 892 420	1 936
71	Abzüglich Zahlungen von Gemeinden und Gemeindeverbänden	28 653	28 952	30
72	Gesamteinnahmen der laufenden Rechnung	1 737 335	1 863 468	1 906
Kapitalrechnung				
73	Veräußerung von Vermögen	25 954	17 453	18
74	Zuweisungen und Zuschüsse für Investitionen	199 977	234 547	240
75	vom öffentlichen Bereich	197 895	232 379	238
76	von Bund	6 343	8 984	9
77	vom Land	188 044	220 233	225
78	von Gemeinden und Gemeindeverbänden	3 437	2 776	3
79	von Zweckverbänden	20	386	0
80	von gesetzlicher Sozialversicherung	51	-	-
81	von anderen Bereichen	2 082	2 168	2
82	Beiträge und ähnliche Entgelte	7 703	12 253	13
83	Darlehensrückflüsse	1 344	1 271	1
84	Schuldenaufnahme vom öffentlichen Bereich	-	-	-
85	Bruttoeinnahmen der Kapitalrechnung	234 977	265 524	272
86	Abzüglich Zahlungen von Gemeinden und Gemeindeverbänden	3 720	3 060	3
87	Gesamteinnahmen der Kapitalrechnung	231 257	262 464	268
88	Gesamteinnahmen (ohne bes. Finanzierungsvorgänge)	1 968 592	2 125 932	2 174
89	Saldo (Finanzierungsdefizit)	-	-	-
besondere Finanzierungsvorgänge				
90	Schuldenaufnahme	45 804	20 850	21
91	der Kreditmarktmittel	45 561	20 850	21
92	der inneren Darlehen	243	-	-

9. Kassenmäßige Ausgaben und Einnahmen nach Arten
Erfüllende einschließlich beauftragende Gemeinden

Nr.	Ausgaben	1.1. - 31.12.2022	1.1. - 31.12.2023	
		1 000 EUR	1 000 EUR	EUR je EW
laufende Rechnung				
1	Personalausgaben	173 004	186 257	542
2	Laufender Sachaufwand	91 271	99 967	291
3	sächliche Verwaltungsaufgaben	90 101	98 492	286
4	Erstattungen an andere Bereiche	1 170	1 475	4
5	Zinsausgaben	2 212	2 122	6
6	an öffentlichen Bereich	9	-	-
7	an andere Bereiche	2 203	2 122	6
8	Laufende Zuweisungen und Zuschüsse, Schuldendiensthilfen	264 481	282 684	822
9	an öffentlichen Bereich	177 771	191 211	556
10	allgemeine Zuweisungen und Umlagen	163 351	175 418	510
11	an Land	7 024	7 423	22
12	an Gemeinden und Gemeindeverbände	156 327	167 995	489
13	an Zweckverbände und sonstigen öffentlichen Bereich	-	-	-
14	Zuweisungen für laufende Zwecke und Schuldendiensthilfen	14 420	15 793	46
15	an andere Bereiche	86 710	91 473	266
16	laufende Zuschüsse an Unternehmen	3 811	2 787	8
17	laufende Zuschüsse an übrige Bereiche	82 845	88 648	258
18	soziale Leistungen (einschl.aufg.bezog.Leist.beteilig. SGB II)	48	38	0
19	Schuldendiensthilfen	6	-	-
20	Bruttoausgaben der laufenden Rechnung	530 967	571 030	1 661
21	Abzüglich Zahlungen von Gemeinden und Gemeindeverbänden	25 476	27 005	79
22	Gesamtausgaben der laufenden Rechnung	505 491	544 025	1 582
Kapitalrechnung				
23	Sachinvestitionen	130 852	154 238	449
24	Baumaßnahmen	115 584	137 893	401
25	für Schulen	2 033	3 043	9
26	für Städteplanung	17 040	17 983	52
27	für Straßen	30 585	38 455	112
28	für Abwasserbeseitigung	3 279	5 197	15
29	Erwerb von unbeweglichen und beweglichen Sachen	15 267	16 345	48
30	Zuweisungen und Zuschüsse für Investitionen	6 940	6 878	20
31	an öffentlichen Bereich	2 802	1 639	5
32	an andere Bereiche	4 138	5 239	15
33	Darlehen	450	100	0
34	Erwerb von Beteiligungen	1 523	144	0
35	Tilgungsausgaben an öffentlichen Bereich	2	2	0
36	Sonstige Ausgaben der Kapitalrechnung	45	13	0
37	Bruttoausgaben der Kapitalrechnung	139 812	161 376	469
38	Abzüglich Zahlungen von Gemeinden und Gemeindeverbänden	926	662	2
39	Gesamtausgaben der Kapitalrechnung	138 886	160 714	467
40	Gesamtausgaben (ohne besondere Finanzierungsvorgänge)	644 377	704 739	2 050
41	Saldo (Finanzierungsüberschuss)	27 075	14 171	41
besondere Finanzierungsvorgänge				
42	Schuldentilgung	19 589	18 238	53
43	der Kreditmarktmittel	19 589	18 238	53
44	der inneren Darlehen	-	-	-
45	Deckung von Vorjahresfehlbeträgen	214	-	-

Noch: 9. Kassenmäßige Ausgaben und Einnahmen nach Arten
 Noch: Erfüllende einschließlich beauftragende Gemeinden

Nr.	Einnahmen	1.1. - 31.12.2022	1.1. - 31.12.2023	
		1 000 EUR	1 000 EUR	EUR je EW
laufende Rechnung				
46	Steuern und steuerähnliche Einnahmen	309 280	321 774	936
47	Grundsteuer	39 239	38 959	113
48	Gewerbsteuer (netto)	136 658	139 359	405
49	Gemeindeanteil an der Einkommensteuer	107 714	118 649	345
50	Gemeindeanteil an der Umsatzsteuer	23 380	22 406	65
51	sonstige Steuern und steuerähnliche Einnahmen	2 288	2 401	7
52	Einnahmen aus Verwaltung und Betrieb	71 752	74 633	217
53	Gebühren, sonstige Entgelte	24 369	24 210	70
54	übrige Verwaltungs- und Betriebseinnahmen	32 459	35 996	105
55	Gewinnanteile, Konzessionsabgaben	14 925	14 428	42
56	Zinseinnahmen und Schuldendiensthilfen	361	1 840	5
57	vom öffentlichen Bereich	82	93	0
58	von anderen Bereichen	279	1 747	5
59	Laufende Zuweisungen und Zuschüsse	225 192	244 148	710
60	vom öffentlichen Bereich	223 374	242 389	705
61	von Bund	721	965	3
62	allgemeine Finanzaufweisungen vom Land	133 390	150 973	439
63	Schlüsselzuweisungen	102 355	108 615	316
64	übrige vom Land	61 000	61 157	178
65	allgemeine Finanzaufweisungen von Gemeinden u. Gem.verb.	7 983	7 968	23
66	übrige von Gemeinden und Gemeindeverbänden	17 492	19 037	55
67	von Zweckverbänden	139	126	0
68	von gesetzlicher Sozialversicherung	2 648	2 163	6
69	von anderen Bereichen	1 818	1 759	5
70	Bruttoeinnahmen der laufenden Rechnung	606 585	642 396	1 869
71	Abzüglich Zahlungen von Gemeinden und Gemeindeverbänden	25 476	27 005	79
72	Gesamteinnahmen der laufenden Rechnung	581 109	615 391	1 790
Kapitalrechnung				
73	Veräußerung von Vermögen	13 157	5 055	15
74	Zuweisungen und Zuschüsse für Investitionen	75 327	95 257	277
75	vom öffentlichen Bereich	74 142	94 082	274
76	von Bund	7 401	8 950	26
77	vom Land	65 708	84 470	246
78	von Gemeinden und Gemeindeverbänden	926	662	2
79	von Zweckverbänden	99	0	0
80	von gesetzlicher Sozialversicherung	7	-	-
81	von anderen Bereichen	1 185	1 175	3
82	Beiträge und ähnliche Entgelte	2 166	3 398	10
83	Darlehensrückflüsse	498	471	1
84	Schuldenaufnahme vom öffentlichen Bereich	120	-	-
85	Bruttoeinnahmen der Kapitalrechnung	91 269	104 180	303
86	Abzüglich Zahlungen von Gemeinden und Gemeindeverbänden	926	662	2
87	Gesamteinnahmen der Kapitalrechnung	90 343	103 519	301
88	Gesamteinnahmen (ohne bes. Finanzierungsvorgänge)	671 452	718 909	2 091
89	Saldo (Finanzierungsdefizit)	-	-	-
besondere Finanzierungsvorgänge				
90	Schuldenaufnahme	8 135	5 370	16
91	der Kreditmarktmittel	8 135	5 370	16
92	der inneren Darlehen	-	-	-

10. Kassenmäßige Ausgaben und Einnahmen nach Arten
Verwaltungsgemeinschaften einschließlich Mitgliedsgemeinden

Nr.	Ausgaben	1.1. - 31.12.2022	1.1. - 31.12.2023	
		1 000 EUR	1 000 EUR	EUR je EW
laufende Rechnung				
1	Personalausgaben	149 251	159 322	567
2	Laufender Sachaufwand	75 389	83 014	296
3	sächliche Verwaltungsaufgaben	74 244	81 806	291
4	Erstattungen an andere Bereiche	1 145	1 208	4
5	Zinsausgaben	1 517	1 731	6
6	an öffentlichen Bereich	2	59	0
7	an andere Bereiche	1 515	1 672	6
8	Laufende Zuweisungen und Zuschüsse, Schuldendiensthilfen	249 773	271 744	968
9	an öffentlichen Bereich	199 418	217 599	775
10	allgemeine Zuweisungen und Umlagen	157 731	173 122	616
11	an Land	4 991	7 160	25
12	an Gemeinden und Gemeindeverbände	152 740	165 962	591
13	an Zweckverbände und sonstigen öffentlichen Bereich	-	-	-
14	Zuweisungen für laufende Zwecke und Schuldendiensthilfen	41 687	44 477	158
15	an andere Bereiche	50 355	54 146	193
16	laufende Zuschüsse an Unternehmen	36	27	0
17	laufende Zuschüsse an übrige Bereiche	50 293	54 097	193
18	soziale Leistungen (einschl.aufg.bezog.Leist.beteilig. SGB II)	26	21	0
19	Schuldendiensthilfen	-	-	-
20	Bruttoausgaben der laufenden Rechnung	475 930	515 812	1 837
21	Abzüglich Zahlungen von Gemeinden und Gemeindeverbänden	74 334	81 905	292
22	Gesamtausgaben der laufenden Rechnung	401 596	433 907	1 545
Kapitalrechnung				
23	Sachinvestitionen	100 780	116 155	414
24	Baumaßnahmen	87 148	101 010	360
25	für Schulen	143	493	2
26	für Städteplanung	5 518	5 165	18
27	für Straßen	26 264	40 276	143
28	für Abwasserbeseitigung	2 345	425	2
29	Erwerb von unbeweglichen und beweglichen Sachen	13 632	15 145	54
30	Zuweisungen und Zuschüsse für Investitionen	3 988	4 212	15
31	an öffentlichen Bereich	1 947	3 073	11
32	an andere Bereiche	2 040	1 139	4
33	Darlehen	-	-	-
34	Erwerb von Beteiligungen	95	209	1
35	Tilgungsausgaben an öffentlichen Bereich	-	-	-
36	Sonstige Ausgaben der Kapitalrechnung	54	8	0
37	Bruttoausgaben der Kapitalrechnung	104 916	120 584	429
38	Abzüglich Zahlungen von Gemeinden und Gemeindeverbänden	1 018	829	3
39	Gesamtausgaben der Kapitalrechnung	103 898	119 754	426
40	Gesamtausgaben (ohne besondere Finanzierungsvorgänge)	505 494	553 661	1 971
41	Saldo (Finanzierungsüberschuss)	27 782	28 120	100
besondere Finanzierungsvorgänge				
42	Schuldentilgung	14 972	14 822	53
43	der Kreditmarktmittel	14 972	14 822	53
44	der inneren Darlehen	-	-	-
45	Deckung von Vorjahresfehlbeträgen	500	-	-

Noch: 10. Kassenmäßige Ausgaben und Einnahmen nach Arten
 Noch: Verwaltungsgemeinschaften einschließlich Mitgliedsgemeinden

Nr.	Einnahmen	1.1. - 31.12.2022	1.1. - 31.12.2023	
		1 000 EUR	1 000 EUR	EUR je EW
laufende Rechnung				
46	Steuern und steuerähnliche Einnahmen	237 212	250 115	891
47	Grundsteuer	30 346	30 283	108
48	Gewerbsteuer (netto)	99 327	104 661	373
49	Gemeindeanteil an der Einkommensteuer	91 690	99 998	356
50	Gemeindeanteil an der Umsatzsteuer	14 571	13 879	49
51	sonstige Steuern und steuerähnliche Einnahmen	1 278	1 294	5
52	Einnahmen aus Verwaltung und Betrieb	65 843	69 508	247
53	Gebühren, sonstige Entgelte	18 911	19 166	68
54	übrige Verwaltungs- und Betriebseinnahmen	36 005	40 367	144
55	Gewinnanteile, Konzessionsabgaben	10 928	9 975	36
56	Zinseinnahmen und Schuldendiensthilfen	51	775	3
57	vom öffentlichen Bereich	21	99	0
58	von anderen Bereichen	30	676	2
59	Laufende Zuweisungen und Zuschüsse	242 025	266 814	950
60	vom öffentlichen Bereich	240 659	265 165	944
61	von Bund	697	850	3
62	allgemeine Finanzaufweisungen vom Land	109 244	124 708	444
63	Schlüsselzuweisungen	74 482	80 044	285
64	übrige vom Land	53 897	55 471	198
65	allgemeine Finanzaufweisungen von Gemeinden u. Gem.verb.	38 975	41 998	150
66	übrige von Gemeinden und Gemeindeverbänden	35 342	39 853	142
67	von Zweckverbänden	176	188	1
68	von gesetzlicher Sozialversicherung	2 328	2 096	7
69	von anderen Bereichen	1 365	1 650	6
70	Bruttoeinnahmen der laufenden Rechnung	545 131	587 213	2 091
71	Abzüglich Zahlungen von Gemeinden und Gemeindeverbänden	74 334	81 905	292
72	Gesamteinnahmen der laufenden Rechnung	470 797	505 308	1 799
Kapitalrechnung				
73	Veräußerung von Vermögen	9 679	10 538	38
74	Zuweisungen und Zuschüsse für Investitionen	50 589	63 461	226
75	vom öffentlichen Bereich	48 861	60 970	217
76	von Bund	4 913	6 777	24
77	vom Land	42 925	53 362	190
78	von Gemeinden und Gemeindeverbänden	1 018	829	3
79	von Zweckverbänden	5	2	0
80	von gesetzlicher Sozialversicherung	-	-	-
81	von anderen Bereichen	1 728	2 491	9
82	Beiträge und ähnliche Entgelte	3 223	3 304	12
83	Darlehensrückflüsse	6	-	-
84	Schuldenaufnahme vom öffentlichen Bereich	-	-	-
85	Bruttoeinnahmen der Kapitalrechnung	63 498	77 303	275
86	Abzüglich Zahlungen von Gemeinden und Gemeindeverbänden	1 018	829	3
87	Gesamteinnahmen der Kapitalrechnung	62 479	76 473	272
88	Gesamteinnahmen (ohne bes. Finanzierungsvorgänge)	533 276	581 781	2 072
89	Saldo (Finanzierungsdefizit)	-	-	-
besondere Finanzierungsvorgänge				
90	Schuldenaufnahme	6 808	8 234	29
91	der Kreditmarktmittel	6 808	8 234	29
92	der inneren Darlehen	-	-	-

11. Kassenmäßige Ausgaben und Einnahmen nach Arten
Landratsämter

Nr.	Ausgaben	1.1. - 31.12.2022	1.1. - 31.12.2023	
		1 000 EUR	1 000 EUR	EUR je EW
laufende Rechnung				
1	Personalausgaben	584 074	627 112	391
2	Laufender Sachaufwand	433 975	465 437	290
3	sächliche Verwaltungsaufgaben	398 048	427 496	267
4	Erstattungen an andere Bereiche	35 927	37 941	24
5	Zinsausgaben	4 269	4 525	3
6	an öffentlichen Bereich	-	2	0
7	an andere Bereiche	4 269	4 523	3
8	Laufende Zuweisungen und Zuschüsse, Schuldendiensthilfen	1 369 345	1 536 719	959
9	an öffentlichen Bereich	99 584	107 305	67
10	allgemeine Zuweisungen und Umlagen	12	13	0
11	an Land	-	-	-
12	an Gemeinden und Gemeindeverbände	12	13	0
13	an Zweckverbände und sonstigen öffentlichen Bereich	-	-	-
14	Zuweisungen für laufende Zwecke und Schuldendiensthilfen	99 572	107 292	67
15	an andere Bereiche	1 269 761	1 429 414	892
16	laufende Zuschüsse an Unternehmen	114 254	134 837	84
17	laufende Zuschüsse an übrige Bereiche	72 679	73 723	46
18	soziale Leistungen (einschl.aufg.bezog.Leist.beteiligt. SGB II)	1 082 828	1 220 855	762
19	Schuldendiensthilfen	-	-	-
20	Bruttoausgaben der laufenden Rechnung	2 391 663	2 633 794	1 644
21	Abzüglich Zahlungen von Gemeinden und Gemeindeverbänden	689 047	743 068	464
22	Gesamtausgaben der laufenden Rechnung	1 702 616	1 890 725	1 180
Kapitalrechnung				
23	Sachinvestitionen	204 921	182 745	114
24	Baumaßnahmen	144 462	137 895	86
25	für Schulen	81 453	87 345	55
26	für Städteplanung	-	-	-
27	für Straßen	24 414	22 158	14
28	für Abwasserbeseitigung	-	-	-
29	Erwerb von unbeweglichen und beweglichen Sachen	60 459	44 849	28
30	Zuweisungen und Zuschüsse für Investitionen	27 108	47 518	30
31	an öffentlichen Bereich	7 472	6 124	4
32	an andere Bereiche	19 635	41 394	26
33	Darlehen	3 723	281	0
34	Erwerb von Beteiligungen	75	10 051	6
35	Tilgungsausgaben an öffentlichen Bereich	284	284	0
36	Sonstige Ausgaben der Kapitalrechnung	0	-	-
37	Bruttoausgaben der Kapitalrechnung	236 111	240 878	150
38	Abzüglich Zahlungen von Gemeinden und Gemeindeverbänden	2 978	2 334	1
39	Gesamtausgaben der Kapitalrechnung	233 132	238 544	149
40	Gesamtausgaben (ohne besondere Finanzierungsvorgänge)	1 935 748	2 129 270	1 329
41	Saldo (Finanzierungsüberschuss)	6 139	36 873	23
besondere Finanzierungsvorgänge				
42	Schuldentilgung	52 103	39 749	25
43	der Kreditmarktmittel	52 021	39 667	25
44	der inneren Darlehen	81	81	0
45	Deckung von Vorjahresfehlbeträgen	-	-	-

Noch: 11. Kassenmäßige Ausgaben und Einnahmen nach Arten
Noch: Landratsämter

Nr.	Einnahmen	1.1. - 31.12.2022	1.1. - 31.12.2023	
		1 000 EUR	1 000 EUR	EUR je EW
laufende Rechnung				
46	Steuern und steuerähnliche Einnahmen	-	-	-
47	Grundsteuer	-	-	-
48	Gewerbsteuer (netto)	-	-	-
49	Gemeindeanteil an der Einkommensteuer	-	-	-
50	Gemeindeanteil an der Umsatzsteuer	-	-	-
51	sonstige Steuern und steuerähnliche Einnahmen	-	-	-
52	Einnahmen aus Verwaltung und Betrieb	187 786	200 074	125
53	Gebühren, sonstige Entgelte	158 248	164 754	103
54	übrige Verwaltungs- und Betriebseinnahmen	27 674	34 097	21
55	Gewinnanteile, Konzessionsabgaben	1 863	1 222	1
56	Zinseinnahmen und Schuldendiensthilfen	548	2 732	2
57	vom öffentlichen Bereich	3	10	0
58	von anderen Bereichen	546	2 722	2
59	Laufende Zuweisungen und Zuschüsse	2 272 393	2 537 050	1 583
60	vom öffentlichen Bereich	2 200 393	2 455 664	1 533
61	von Bund	83 932	95 422	60
62	allgemeine Finanzaufweisungen vom Land	845 908	942 772	588
63	Schlüsselzuweisungen	626 352	638 742	399
64	übrige vom Land	543 061	627 965	392
65	allgemeine Finanzaufweisungen von Gemeinden u. Gem.verb.	671 225	725 076	453
66	übrige von Gemeinden und Gemeindeverbänden	17 822	17 992	11
67	von Zweckverbänden	3 817	3 589	2
68	von gesetzlicher Sozialversicherung	34 628	42 847	27
69	von anderen Bereichen	72 001	81 386	51
70	Bruttoeinnahmen der laufenden Rechnung	2 460 728	2 739 855	1 710
71	Abzüglich Zahlungen von Gemeinden und Gemeindeverbänden	689 047	743 068	464
72	Gesamteinnahmen der laufenden Rechnung	1 771 680	1 996 787	1 246
Kapitalrechnung				
73	Veräußerung von Vermögen	1 829	4 545	3
74	Zuweisungen und Zuschüsse für Investitionen	170 684	163 484	102
75	vom öffentlichen Bereich	170 359	163 054	102
76	von Bund	12 361	19 691	12
77	vom Land	155 009	141 029	88
78	von Gemeinden und Gemeindeverbänden	2 978	2 334	1
79	von Zweckverbänden	11	-	-
80	von gesetzlicher Sozialversicherung	-	-	-
81	von anderen Bereichen	325	430	0
82	Beiträge und ähnliche Entgelte	129	407	0
83	Darlehensrückflüsse	543	3 254	2
84	Schuldenaufnahme vom öffentlichen Bereich	-	-	-
85	Bruttoeinnahmen der Kapitalrechnung	173 185	171 690	107
86	Abzüglich Zahlungen von Gemeinden und Gemeindeverbänden	2 978	2 334	1
87	Gesamteinnahmen der Kapitalrechnung	170 207	169 356	106
88	Gesamteinnahmen (ohne bes. Finanzierungsvorgänge)	1 941 887	2 166 143	1 352
89	Saldo (Finanzierungsdefizit)	-	-	-
besondere Finanzierungsvorgänge				
90	Schuldenaufnahme	34 554	28 536	18
91	der Kreditmarktmittel	34 554	28 536	18
92	der inneren Darlehen	-	-	-

12. Ausgewählte kassenmäßige Ausgaben und Einnahmen 1.1. - 31.12.2023

Nr.	Kreisfreie Stadt Landkreis	Personal- ausgaben	Laufender Sach- aufwand	Zins- ausgaben	Laufende Zuwei- sungen und Zuschüsse, Schulden- diensthilfen	Brutto- ausgaben der laufenden Rechnung	Sach- inves- tionen
kreisfreie							
1	Stadt Erfurt	215 309	170 275	867	394 942	781 393	71 895
2	Stadt Gera	81 440	37 181	800	179 982	299 403	12 875
3	Stadt Jena	85 598	82 623	139	201 650	370 011	3 222
4	Stadt Suhl	31 375	13 837	53	68 013	113 278	7 625
5	Stadt Weimar	48 586	38 832	1 100	127 828	216 346	22 179
7	Zusammen	462 309	342 749	2 960	972 414	1 780 431	117 796
Landrats							
8	Eichsfeld	42 916	32 882	151	100 710	176 660	7 281
9	Nordhausen	33 171	35 741	34	88 773	157 719	8 875
10	Wartburgkreis	54 624	31 688	-	143 949	230 261	16 648
11	Unstrut-Hainich-Kreis	45 932	21 528	242	108 682	176 383	13 290
12	Kyffhäuserkreis	32 494	19 954	649	82 213	135 311	11 544
13	Schmalkalden-Meiningen	43 984	50 798	2	128 576	223 360	11 167
14	Gotha	39 857	38 127	274	111 577	189 835	10 088
15	Sömmerda	28 355	30 816	530	59 217	118 917	6 180
16	Hildburghausen	23 309	17 745	58	56 373	97 485	7 600
17	Ilm-Kreis	41 336	32 752	299	87 417	161 805	6 131
18	Weimarer Land	34 761	28 372	146	73 029	136 307	18 469
19	Sonneberg	22 855	17 699	129	48 795	89 478	8 955
20	Saalfeld-Rudolstadt	40 331	33 812	327	92 488	166 958	6 921
21	Saale-Holzland-Kreis	31 077	20 287	474	73 821	125 659	14 773
22	Saale-Orla-Kreis	32 269	16 485	570	72 689	122 013	7 322
23	Greiz	41 286	18 648	263	108 807	169 005	11 540
24	Altenburger Land	38 554	18 103	377	99 602	156 635	15 962
25	Zusammen	627 112	465 437	4 525	1 536 719	2 633 794	182 745
Summe kreisangehörige Gemeinden, Verwaltungs							
26	Eichsfeld	92 928	69 660	1 417	191 885	355 890	61 937
27	Nordhausen	81 386	64 588	622	159 576	306 172	38 095
28	Wartburgkreis	147 495	75 589	1 121	275 336	499 540	92 053
29	Unstrut-Hainich-Kreis	92 910	47 526	1 083	204 900	346 419	47 922
30	Kyffhäuserkreis	73 197	44 982	1 094	131 951	251 225	34 724
31	Schmalkalden-Meiningen	113 144	93 540	806	218 908	426 397	69 158
32	Gotha	129 445	81 009	780	206 155	417 388	62 321
33	Sömmerda	70 716	50 185	1 498	113 996	236 395	34 664
34	Hildburghausen	60 658	43 205	253	100 684	204 800	35 317
35	Ilm-Kreis	112 512	70 931	1 406	164 253	349 102	51 512
36	Weimarer Land	72 634	52 837	1 029	160 181	286 681	50 787
37	Sonneberg	42 636	35 247	805	94 782	173 470	23 500
38	Saalfeld-Rudolstadt	87 943	67 431	1 009	194 659	351 041	51 873
39	Saale-Holzland-Kreis	74 654	42 547	1 005	158 663	276 869	36 144
40	Saale-Orla-Kreis	70 330	38 773	911	146 751	256 765	36 665
41	Greiz	98 705	47 368	674	180 088	326 836	52 600
42	Altenburger Land	96 959	43 157	741	165 290	306 147	41 634
43	Zusammen	1 518 250	968 574	16 254	2 868 058	5 371 137	820 906

nach Arten, kreisfreien Städten und Landkreisen in 1 000 EUR

Darunter Baumaß- nahmen	Zuwei- sungen und Zuschüsse für Inves- titionen	Brutto- ausgaben der Kapital- rechnung	Brutto- ausgaben (ohne bes. Finanzier.- vorgänge)	Abzüglich Zahlungen von Gemeinden/ GV	Gesamt- ausgaben (ohne bes. Finanzier.- vorgänge)	Saldo (Finanzier.- über- schuss)	Nr.
Stadt							
61 545	11 959	83 855	865 247	3 279	861 968	70 108	1
9 810	7 646	20 702	320 105	2 264	317 842	30 881	2
-	52 026	64 417	434 428	5 839	428 589	4 326	3
6 349	2 532	10 157	123 434	249	123 186	3 048	4
17 761	3 376	25 555	241 901	1 600	240 301	5 664	5
95 465	77 539	204 685	1 985 116	13 231	1 971 885	114 026	7
amt							
4 290	-	7 502	184 162	44 824	139 338	6 481	8
7 080	9 330	18 205	175 924	40 819	135 105	5 960	9
12 592	1 116	17 815	248 076	70 507	177 569	12 491	10
10 734	1 263	14 552	190 935	53 387	137 549	11 026	11
9 253	1 199	12 743	148 054	33 373	114 681	-	12
7 789	1 710	12 937	236 298	46 499	189 799	5 273	13
6 345	204	10 292	200 127	56 986	143 141	10 924	14
4 045	1 811	7 991	126 908	33 086	93 822	2 299	15
5 604	3 596	16 197	113 682	27 842	85 840	-	16
4 496	5 912	12 043	173 848	48 153	125 695	4 972	17
15 327	469	18 938	155 245	40 245	115 000	-	18
5 936	4 302	18 256	107 735	23 725	84 010	-	19
4 110	2 709	9 630	176 588	50 053	126 535	4 558	20
12 410	94	14 867	140 526	42 635	97 891	4 900	21
5 011	1 164	8 770	130 783	42 219	88 564	2 015	22
9 329	86	11 626	180 631	43 720	136 912	4 169	23
13 544	12 553	28 515	185 150	47 331	137 819	-	24
137 895	47 518	240 878	2 874 672	745 402	2 129 270	36 873	25
gemeinschaften und Landratsamt							
51 018	1 821	65 592	421 482	58 695	362 787	15 238	26
33 513	9 344	47 515	353 686	44 244	309 443	10 039	27
77 956	5 678	99 181	598 721	78 037	520 683	13 929	28
40 593	7 332	55 257	401 677	60 639	341 038	22 110	29
28 914	1 395	36 119	287 344	36 631	250 713	8 860	30
57 214	5 549	74 767	501 164	56 637	444 527	13 734	31
52 410	3 162	65 508	482 896	66 420	416 476	16 144	32
29 071	3 515	41 179	277 574	42 474	235 099	13 372	33
30 620	3 814	44 131	248 931	32 402	216 529	-	34
44 349	8 557	60 069	409 171	55 778	353 394	12 644	35
43 097	2 305	53 330	340 011	52 459	287 551	9 864	36
17 629	8 190	37 272	210 742	25 392	185 350	-	37
43 378	3 209	55 410	406 451	56 846	349 604	26 559	38
30 495	1 356	37 720	314 589	60 539	254 050	13 595	39
30 337	4 526	41 759	298 524	52 155	246 369	20 756	40
45 523	2 328	54 928	381 764	52 622	329 142	14 305	41
35 246	16 214	57 849	363 996	55 843	308 153	-	42
691 363	88 296	927 586	6 298 722	887 815	5 410 907	181 858	43

Noch: 12. Ausgewählte kassenmäßige Ausgaben und Einnahmen 1.1. - 31.12.2023

Nr.	Kreisfreie Stadt Landkreis	Steuern und steuer- ähnliche Ein- nahmen	Einnahmen aus Verwaltung und Betrieb	Zins- einnahmen und Schulden- dienst- hilfen	Laufende Zu- weisungen und Zuschüsse	Darunter Schlüssel- zu- weisungen	Brutto- einnahmen der laufenden Rechnung
							kreisfreie
1	Stadt Erfurt	301 468	130 990	2 825	448 035	200 923	883 319
2	Stadt Gera	90 205	26 311	74	219 793	103 124	336 383
3	Stadt Jena	157 929	28 084	1 154	205 861	80 030	393 027
4	Stadt Suhl	33 648	12 856	-	72 343	33 942	118 848
5	Stadt Weimar	60 066	28 785	892	136 360	68 783	226 102
7	Zusammen	643 317	227 026	4 945	1 082 392	486 802	1 957 679
							Landrats
8	Eichsfeld	-	13 992	212	170 014	41 348	184 218
9	Nordhausen	-	18 361	-	150 787	38 113	169 148
10	Wartburgkreis	-	10 411	396	232 060	66 314	242 867
11	Unstrut-Hainich-Kreis	-	7 653	57	181 779	48 256	189 490
12	Kyffhäuserkreis	-	12 036	1	127 176	33 409	139 212
13	Schmalkalden-Meiningen	-	26 940	257	200 678	40 224	227 875
14	Gotha	-	11 399	25	191 874	49 733	203 298
15	Sömmerda	-	17 094	67	104 265	28 385	121 426
16	Hildburghausen	-	9 825	90	84 339	26 640	94 255
17	Ilm-Kreis	-	9 323	196	156 996	31 243	166 515
18	Weimarer Land	-	14 440	191	126 081	26 655	140 712
19	Sonneberg	-	6 470	2	79 546	23 625	86 018
20	Saalfeld-Rudolstadt	-	17 753	25	156 738	40 589	174 517
21	Saale-Holzland-Kreis	-	7 499	367	127 865	32 047	135 732
22	Saale-Orla-Kreis	-	5 755	432	120 898	29 421	127 086
23	Greiz	-	5 199	230	172 232	39 377	177 661
24	Altenburger Land	-	5 922	183	153 720	43 362	159 825
25	Zusammen	-	200 074	2 732	2 537 050	638 742	2 739 855
							Summe kreisangehörige Gemeinden, Verwaltungen
26	Eichsfeld	104 758	33 020	319	253 459	76 072	391 556
27	Nordhausen	77 941	35 229	1 786	214 591	67 409	329 546
28	Wartburgkreis	161 746	44 012	1 863	338 148	112 141	545 769
29	Unstrut-Hainich-Kreis	95 049	28 807	232	257 735	83 910	381 823
30	Kyffhäuserkreis	66 110	27 989	47	180 267	60 377	274 413
31	Schmalkalden-Meiningen	122 066	58 378	1 037	282 493	76 665	463 974
32	Gotha	124 541	45 172	448	288 483	95 933	458 644
33	Sömmerda	76 752	33 988	350	154 540	48 713	265 630
34	Hildburghausen	51 386	33 686	304	124 806	42 962	210 181
35	Ilm-Kreis	124 076	34 189	1 017	227 467	65 440	386 749
36	Weimarer Land	85 219	33 252	703	195 572	56 032	314 747
37	Sonneberg	57 301	14 807	213	108 175	38 283	180 496
38	Saalfeld-Rudolstadt	115 818	48 363	528	223 205	67 230	387 914
39	Saale-Holzland-Kreis	84 402	23 377	811	195 733	53 510	304 322
40	Saale-Orla-Kreis	92 337	24 180	1 176	171 819	46 375	289 511
41	Greiz	84 689	26 396	756	243 821	69 152	355 662
42	Altenburger Land	70 168	26 762	426	223 591	78 463	320 947
43	Zusammen	1 594 359	571 606	12 015	3 683 903	1 138 668	5 861 883

nach Arten, kreisfreien Städten und Landkreisen in 1 000 EUR

Veräußerung von Vermögen	Zuweisungen und Zuschüsse für Investitionen	Bruttoeinnahmen der Kapitalrechnung	Bruttoeinnahmen (ohne bes. Finanzier.-vorgänge)	Abzüglich Zahlungen von Gemeinden/GV	Gesamteinnahmen (ohne bes. Finanzier.-vorgänge)	Saldo (Finanzier.-defizit)	Nr.
Stadt							
4 622	46 730	52 037	935 355	3 279	932 076	-	1
33	14 340	14 603	350 986	2 264	348 723	-	2
6 141	39 294	45 726	438 754	5 839	432 915	-	3
12	7 595	7 635	126 483	249	126 234	-	4
540	20 913	21 462	247 565	1 600	245 964	-	5
11 348	128 873	141 463	2 099 143	13 231	2 085 912	-	7
amt							
25	5 861	6 425	190 643	44 824	145 819	-	8
1 308	11 428	12 736	181 884	40 819	141 065	-	9
804	16 897	17 701	260 568	70 507	190 061	-	10
985	11 486	12 471	201 962	53 387	148 575	-	11
41	6 368	6 410	145 622	33 373	112 249	2 432	12
442	10 161	13 695	241 570	46 499	195 072	-	13
39	7 682	7 753	211 051	56 986	154 065	-	14
0	7 780	7 781	129 207	33 086	96 121	-	15
7	5 057	5 064	99 319	27 842	71 477	14 363	16
385	11 920	12 305	178 820	48 153	130 667	-	17
41	10 544	10 585	151 296	40 245	111 051	3 949	18
83	8 097	8 181	94 199	23 725	70 475	13 535	19
130	6 499	6 629	181 145	50 053	131 092	-	20
75	9 619	9 694	145 426	42 635	102 791	-	21
19	5 694	5 712	132 798	42 219	90 579	-	22
95	7 044	7 140	184 800	43 720	141 081	-	23
65	21 346	21 410	181 235	47 331	133 904	3 915	24
4 545	163 484	171 690	2 911 545	745 402	2 166 143	-	25
gemeinschaften und Landratsamt							
3 247	36 653	45 163	436 720	58 695	378 025	-	26
2 329	31 712	34 179	363 725	44 244	319 482	-	27
4 269	61 263	66 881	612 650	78 037	534 613	-	28
2 370	38 582	41 964	423 786	60 639	363 147	-	29
1 012	19 816	21 791	296 204	36 631	259 573	-	30
2 977	43 484	50 924	514 898	56 637	458 260	-	31
1 744	38 278	40 396	499 040	66 420	432 619	-	32
2 903	22 114	25 316	290 946	42 474	248 472	-	33
1 336	20 218	22 125	232 307	32 402	199 904	16 625	34
2 918	30 281	35 066	421 815	55 778	366 037	-	35
2 153	29 941	35 128	349 875	52 459	297 415	-	36
705	19 242	19 967	200 462	25 392	175 071	10 280	37
4 074	38 087	45 095	433 009	56 846	376 163	-	38
1 509	22 119	23 862	328 184	60 539	267 645	-	39
2 122	26 807	29 769	319 280	52 155	267 125	-	40
1 043	38 769	40 406	396 069	52 622	343 446	-	41
882	39 384	40 664	361 611	55 843	305 768	2 385	42
37 591	556 749	618 697	6 480 580	887 815	5 592 766	-	43

13. Ausgewählte kassenmäßige Ausgaben und Einnahmen 1.1. - 31.12.2023

Nr.	Kreisfreie Stadt Landkreis	Personal- ausgaben	Laufender Sach- aufwand	Zins- ausgaben	Laufende Zuwei- sungen und Zuschüsse, Schulden- diensthilfen	Brutto- ausgaben der laufenden Rechnung	Sach- inves- titionen
kreisfreie							
1	Stadt Erfurt	1 002	793	4	1 839	3 638	335
2	Stadt Gera	863	394	8	1 908	3 174	136
3	Stadt Jena	773	746	1	1 821	3 341	29
4	Stadt Suhl	860	379	1	1 865	3 106	209
5	Stadt Weimar	743	593	17	1 953	3 306	339
7	Zusammen	886	657	6	1 864	3 412	226
Landrats							
8	Eichsfeld	413	317	1	970	1 702	70
9	Nordhausen	402	434	0	1 077	1 914	108
10	Wartburgkreis	343	199	-	903	1 444	104
11	Unstrut-Hainich-Kreis	467	219	2	1 106	1 795	135
12	Kyffhäuserkreis	441	271	9	1 115	1 836	157
13	Schmalkalden-Meiningen	356	411	0	1 041	1 808	90
14	Gotha	296	283	2	828	1 408	75
15	Sömmerda	407	443	8	851	1 709	89
16	Hildburghausen	378	287	1	913	1 579	123
17	Ilm-Kreis	387	307	3	819	1 516	57
18	Weimarer Land	418	341	2	879	1 641	222
19	Sonneberg	403	312	2	861	1 579	158
20	Saalfeld-Rudolstadt	398	334	3	913	1 648	68
21	Saale-Holzland-Kreis	373	244	6	887	1 510	178
22	Saale-Orla-Kreis	408	209	7	919	1 543	93
23	Greiz	430	194	3	1 132	1 759	120
24	Altenburger Land	434	204	4	1 122	1 765	180
25	Zusammen	391	290	3	959	1 644	114
Summe kreisangehörige Gemeinden, Verwaltungen							
26	Eichsfeld	895	671	14	1 848	3 428	597
27	Nordhausen	988	784	8	1 936	3 715	462
28	Wartburgkreis	925	474	7	1 727	3 133	577
29	Unstrut-Hainich-Kreis	945	484	11	2 085	3 524	488
30	Kyffhäuserkreis	993	610	15	1 790	3 408	471
31	Schmalkalden-Meiningen	916	757	7	1 772	3 451	560
32	Gotha	960	601	6	1 529	3 096	462
33	Sömmerda	1 016	721	22	1 638	3 396	498
34	Hildburghausen	982	700	4	1 631	3 317	572
35	Ilm-Kreis	1 054	665	13	1 539	3 271	483
36	Weimarer Land	874	636	12	1 928	3 450	611
37	Sonneberg	752	622	14	1 673	3 062	415
38	Saalfeld-Rudolstadt	868	666	10	1 922	3 466	512
39	Saale-Holzland-Kreis	897	511	12	1 907	3 327	434
40	Saale-Orla-Kreis	890	490	12	1 856	3 248	464
41	Greiz	1 027	493	7	1 874	3 401	547
42	Altenburger Land	1 092	486	8	1 862	3 449	469
43	Zusammen	948	604	10	1 790	3 352	512

nach Arten, kreisfreien Städten und Landkreisen in EUR je Einwohner

Darunter Baumaß- nahmen	Zuwei- sungen und Zuschüsse für Inves- titionen	Brutto- ausgaben der Kapital- rechnung	Brutto- ausgaben (ohne bes. Finanzier.- vorgänge)	Abzüglich Zahlungen von Gemeinden/ GV	Gesamt- ausgaben (ohne bes. Finanzier.- vorgänge)	Saldo (Finanzier.- über- schuss)	Nr.
Stadt							
287	56	390	4 029	15	4 013	326	1
104	81	219	3 394	24	3 370	327	2
-	470	582	3 922	53	3 870	39	3
174	69	279	3 385	7	3 378	84	4
271	52	391	3 697	24	3 672	87	5
183	149	392	3 805	25	3 779	219	7
amt							
41	-	72	1 774	432	1 342	62	8
86	113	221	2 135	495	1 639	72	9
79	7	112	1 556	442	1 114	78	10
109	13	148	1 943	543	1 399	112	11
126	16	173	2 008	453	1 556	-	12
63	14	105	1 912	376	1 536	43	13
47	2	76	1 485	423	1 062	81	14
58	26	115	1 823	475	1 348	33	15
91	58	262	1 841	451	1 390	-	16
42	55	113	1 629	451	1 178	47	17
184	6	228	1 869	484	1 384	-	18
105	76	322	1 901	419	1 483	-	19
41	27	95	1 743	494	1 249	45	20
149	1	179	1 689	512	1 176	59	21
63	15	111	1 654	534	1 120	25	22
97	1	121	1 880	455	1 425	43	23
153	141	321	2 086	533	1 553	-	24
86	30	150	1 794	465	1 329	23	25
gemeinschaften und Landratsamt							
491	18	632	4 060	565	3 494	147	26
407	113	577	4 292	537	3 755	122	27
489	36	622	3 755	489	3 266	87	28
413	75	562	4 087	617	3 470	225	29
392	19	490	3 898	497	3 401	120	30
463	45	605	4 056	458	3 598	111	31
389	23	486	3 582	493	3 089	120	32
418	51	592	3 988	610	3 378	192	33
496	62	715	4 032	525	3 507	-	34
416	80	563	3 834	523	3 311	118	35
519	28	642	4 092	631	3 461	119	36
311	145	658	3 719	448	3 271	-	37
428	32	547	4 013	561	3 452	262	38
366	16	453	3 781	728	3 053	163	39
384	57	528	3 776	660	3 116	263	40
474	24	572	3 972	548	3 425	149	41
397	183	652	4 101	629	3 471	-	42
431	55	579	3 931	554	3 377	113	43

Noch: 13. Ausgewählte kassenmäßige Ausgaben und Einnahmen 1.1. - 31.12.2023

Nr.	Kreisfreie Stadt Landkreis	Steuern und steuer- ähnliche Ein- nahmen	Einnahmen aus Verwaltung und Betrieb	Zins- einnahmen und Schulden- dienst- hilfen	Laufende Zu- weisungen und Zuschüsse	Darunter Schlüssel- zu- weisungen	Brutto- einnahmen der laufenden Rechnung
kreisfreie							
1	Stadt Erfurt	1 404	610	13	2 086	936	4 113
2	Stadt Gera	956	279	1	2 330	1 093	3 566
3	Stadt Jena	1 426	254	10	1 859	723	3 548
4	Stadt Suhl	923	353	-	1 984	931	3 259
5	Stadt Weimar	918	440	14	2 084	1 051	3 455
7	Zusammen	1 233	435	9	2 075	933	3 752
Landrats							
8	Eichsfeld	-	135	2	1 638	398	1 774
9	Nordhausen	-	223	-	1 830	462	2 052
10	Wartburgkreis	-	65	2	1 455	416	1 523
11	Unstrut-Hainich-Kreis	-	78	1	1 849	491	1 928
12	Kyffhäuserkreis	-	163	0	1 725	453	1 889
13	Schmalkalden-Meiningen	-	218	2	1 624	326	1 844
14	Gotha	-	85	0	1 423	369	1 508
15	Sömmerda	-	246	1	1 498	408	1 745
16	Hildburghausen	-	159	1	1 366	431	1 527
17	Ilm-Kreis	-	87	2	1 471	293	1 560
18	Weimarer Land	-	174	2	1 517	321	1 694
19	Sonneberg	-	114	0	1 404	417	1 518
20	Saalfeld-Rudolstadt	-	175	0	1 547	401	1 723
21	Saale-Holzland-Kreis	-	90	4	1 537	385	1 631
22	Saale-Orla-Kreis	-	73	5	1 529	372	1 607
23	Greiz	-	54	2	1 792	410	1 849
24	Altenburger Land	-	67	2	1 732	488	1 801
25	Zusammen	-	125	2	1 583	399	1 710
Summe kreisangehörige Gemeinden, Verwaltungen							
26	Eichsfeld	1 009	318	3	2 441	733	3 771
27	Nordhausen	946	427	22	2 604	818	3 999
28	Wartburgkreis	1 014	276	12	2 121	703	3 423
29	Unstrut-Hainich-Kreis	967	293	2	2 622	854	3 885
30	Kyffhäuserkreis	897	380	1	2 445	819	3 723
31	Schmalkalden-Meiningen	988	472	8	2 286	620	3 755
32	Gotha	924	335	3	2 140	712	3 402
33	Sömmerda	1 103	488	5	2 220	700	3 816
34	Hildburghausen	832	546	5	2 021	696	3 404
35	Ilm-Kreis	1 163	320	10	2 131	613	3 624
36	Weimarer Land	1 026	400	8	2 354	674	3 788
37	Sonneberg	1 011	261	4	1 909	676	3 186
38	Saalfeld-Rudolstadt	1 143	477	5	2 204	664	3 830
39	Saale-Holzland-Kreis	1 014	281	10	2 352	643	3 657
40	Saale-Orla-Kreis	1 168	306	15	2 173	587	3 662
41	Greiz	881	275	8	2 537	720	3 701
42	Altenburger Land	790	301	5	2 519	884	3 616
43	Zusammen	995	357	7	2 299	711	3 658

nach Arten, kreisfreien Städten und Landkreisen in EUR je Einwohner

Veräußerung von Vermögen	Zuweisungen und Zuschüsse für Investitionen	Bruttoeinnahmen der Kapitalrechnung	Bruttoeinnahmen (ohne bes. Finanzier.-vorgänge)	Abzüglich Zahlungen von Gemeinden/ GV	Gesamteinnahmen (ohne bes. Finanzier.-vorgänge)	Saldo (Finanzier.-defizit)	Nr.
Stadt							
22	218	242	4 355	15	4 340	-	1
0	152	155	3 721	24	3 697	-	2
55	355	413	3 961	53	3 909	-	3
0	208	209	3 469	7	3 462	-	4
8	320	328	3 783	24	3 759	-	5
22	247	271	4 023	25	3 998	-	7
amt							
0	56	62	1 836	432	1 405	-	8
16	139	155	2 207	495	1 712	-	9
5	106	111	1 634	442	1 192	-	10
10	117	127	2 055	543	1 512	-	11
1	86	87	1 975	453	1 523	33	12
4	82	111	1 955	376	1 579	-	13
0	57	58	1 566	423	1 143	-	14
0	112	112	1 856	475	1 381	-	15
0	82	82	1 609	451	1 158	233	16
4	112	115	1 676	451	1 224	-	17
0	127	127	1 821	484	1 337	48	18
1	143	144	1 663	419	1 244	239	19
1	64	65	1 788	494	1 294	-	20
1	116	116	1 748	512	1 235	-	21
0	72	72	1 680	534	1 146	-	22
1	73	74	1 923	455	1 468	-	23
1	240	241	2 042	533	1 508	44	24
3	102	107	1 817	465	1 352	-	25
gemeinschaften und Landratsamt							
31	353	435	4 207	565	3 641	-	26
28	385	415	4 413	537	3 877	-	27
27	384	419	3 843	489	3 353	-	28
24	393	427	4 312	617	3 695	-	29
14	269	296	4 018	497	3 521	-	30
24	352	412	4 167	458	3 709	-	31
13	284	300	3 702	493	3 209	-	32
42	318	364	4 180	610	3 570	-	33
22	327	358	3 762	525	3 238	269	34
27	284	329	3 952	523	3 430	-	35
26	360	423	4 211	631	3 580	-	36
12	340	352	3 538	448	3 090	181	37
40	376	445	4 275	561	3 714	-	38
18	266	287	3 944	728	3 216	-	39
27	339	377	4 038	660	3 379	-	40
11	403	420	4 121	548	3 574	-	41
10	444	458	4 074	629	3 445	27	42
23	347	386	4 045	554	3 490	-	43

**14. Ausgewählte Ausgaben für besondere Finanzierungsvorgänge 1.1. - 31.12.2023
nach kreisfreien Städten und Landkreisen in 1 000 EUR**

Kreisfreie Stadt Landkreis	Schuldentilgung		Deckung von Vorjahres- fehl- beträgen
	der Kreditmarkt- mittel	der inneren Darlehen	

kreisfreie Stadt

Stadt Erfurt	18 022	-	-
Stadt Gera	6 384	-	-
Stadt Jena	2 389	-	-
Stadt Suhl	1 918	-	-
Stadt Weimar	5 737	-	-
Zusammen	34 449	-	-

Landratsamt

Eichsfeld	1 414	-	-
Nordhausen	1 436	-	-
Wartburgkreis	-	-	-
Unstrut-Hainich-Kreis	4 259	-	-
Kyffhäuserkreis	3 798	-	-
Schmalkalden-Meiningen	-	-	-
Gotha	1 787	-	-
Sömmerda	4 284	-	-
Hildburghausen	582	-	-
Ilm-Kreis	2 753	-	-
Weimarer Land	755	-	-
Sonneberg	1 721	81	-
Saalfeld-Rudolstadt	2 281	-	-
Saale-Holzland-Kreis	2 705	-	-
Saale-Orla-Kreis	4 318	-	-
Greiz	3 563	-	-
Altenburger Land	4 012	-	-
Zusammen	39 667	81	-

Summe kreisangehörige Gemeinden, Verwaltungsgemeinschaften und Landratsamt

Eichsfeld	9 270	-	-
Nordhausen	6 148	-	-
Wartburgkreis	7 994	-	-
Unstrut-Hainich-Kreis	11 614	-	-
Kyffhäuserkreis	8 970	-	-
Schmalkalden-Meiningen	8 488	-	-
Gotha	6 423	-	-
Sömmerda	10 529	-	-
Hildburghausen	1 381	-	-
Ilm-Kreis	8 015	-	-
Weimarer Land	6 072	-	-
Sonneberg	5 591	81	-
Saalfeld-Rudolstadt	7 486	554	-
Saale-Holzland-Kreis	7 209	-	-
Saale-Orla-Kreis	7 169	-	-
Greiz	8 211	-	-
Altenburger Land	6 320	-	-
Zusammen	126 887	636	-

**15. Ausgewählte Einnahmen aus besonderen Finanzierungsvorgängen 1.1. - 31.12.2023
nach kreisfreien Städten und Landkreisen in 1 000 EUR**

Kreisfreie Stadt Landkreis	Schuldenaufnahme	
	von Kreditmarkt- mitteln	von inneren Darlehen
kreisfreie Stadt		
Stadt Erfurt	5 000	-
Stadt Gera	-	-
Stadt Jena	-	-
Stadt Suhl	-	-
Stadt Weimar	347	-
Zusammen	5 347	-
Landratsamt		
Eichsfeld	-	-
Nordhausen	-	-
Wartburgkreis	-	-
Unstrut-Hainich-Kreis	-	-
Kyffhäuserkreis	-	-
Schmalkalden-Meiningen	-	-
Gotha	-	-
Sömmerda	2 150	-
Hildburghausen	-	-
Ilm-Kreis	4 950	-
Weimarer Land	7 350	-
Sonneberg	3 850	-
Saalfeld-Rudolstadt	-	-
Saale-Holzland-Kreis	3 000	-
Saale-Orla-Kreis	2 097	-
Greiz	1 075	-
Altenburger Land	4 064	-
Zusammen	28 536	-
Summe kreisangehörige Gemeinden, Verwaltungsgemeinschaften und Landratsamt		
Eichsfeld	2 575	-
Nordhausen	-	-
Wartburgkreis	800	-
Unstrut-Hainich-Kreis	583	-
Kyffhäuserkreis	1 848	-
Schmalkalden-Meiningen	4 915	-
Gotha	-	-
Sömmerda	7 283	-
Hildburghausen	48	-
Ilm-Kreis	12 207	-
Weimarer Land	9 219	-
Sonneberg	5 705	-
Saalfeld-Rudolstadt	2 227	-
Saale-Holzland-Kreis	3 179	-
Saale-Orla-Kreis	4 713	-
Greiz	2 704	-
Altenburger Land	4 984	-
Zusammen	62 990	-

**16. Kassenmäßiger Schuldenstand am 31.12.2023 nach
Gebietskörperschaftsgruppen und Gemeindegrößenklassen**

Gebietskörperschaftsgruppe Gemeindegrößenklasse von ... bis unter ... Einwohner	Schulden- stand ¹⁾		Kassenkredit	
	1 000 EUR	EUR je EW	1 000 EUR	EUR je EW
Gemeinden und Gemeindeverbände	1 121 759	528	24 138	11
davon				
kreisfreie Städte	171 313	328	-	-
kreisangehörige Gemeinden	644 133	402	13 745	9
Verwaltungsgemeinschaften	10 198	36	324	1
Landratsämter	296 115	185	10 070	6
 Kreisfreie Städte				
20 000 - 50 000	5 739	157	-	-
50 000 - 100 000	98 100	614	-	-
100 000 - 200 000	1 691	15	-	-
200 000 - 500 000	65 784	306	-	-
 Kreisangehörige Gemeinden				
unter 1 000	34 248	220	2 179	14
1 000 - 3 000	71 231	400	3 390	19
3 000 - 5 000	65 348	427	1 400	9
5 000 - 10 000	182 814	430	5 337	13
10 000 - 20 000	80 783	376	-	-
20 000 - 50 000	209 710	441	1 439	3

1) ohne Kassenkredit

**17. Kassenmäßiger Schuldenstand am 31.12.2023 nach
kreisfreien Städten und Landkreisen**

Kreisfreie Stadt Landkreis ¹⁾	Schulden- stand ²⁾		Kassenkredit	
	1 000 EUR	EUR je EW	1 000 EUR	EUR je EW
Stadt Erfurt	65 784	306	-	-
Stadt Gera	55 216	585	-	-
Stadt Jena	1 691	15	-	-
Stadt Suhl	5 739	157	-	-
Stadt Weimar	42 884	655	-	-
Eichsfeld	67 964	655	322	3
Nordhausen	58 466	709	186	2
Wartburgkreis	60 539	380	-	-
Unstrut-Hainich-Kreis	56 697	577	1 062	11
Kyffhäuserkreis	64 246	872	-	-
Schmalkalden-Meiningen	43 686	354	65	1
Gotha	56 842	422	-	-
Sömmerda	83 899	1 205	897	13
Hildburghausen	18 659	302	11 691	189
Ilm-Kreis	93 538	876	2 287	21
Weimarer Land	53 752	647	332	4
Sonneberg	43 765	772	-	-
Saalfeld-Rudolstadt	48 920	483	1 534	15
Saale-Holzland-Kreis	58 498	703	4 148	50
Saale-Orla-Kreis	51 934	657	1 533	19
Greiz	41 482	432	10	0
Altenburger Land	47 558	536	72	1

1) Summe kreisangehöriger Gemeinden, Verwaltungsgemeinschaften, Landratsamt

2) ohne Kassenkredit

18. Kassenmäßiger Schuldenstand am 31.12.2023 nach Landratsämtern

Landratsamt	Schuldenstand ¹⁾		Kassenkredit	
	1 000 EUR	EUR je EW	1 000 EUR	EUR je EW
Eichsfeld	6 609	64	-	-
Nordhausen	11 177	136	-	-
Wartburgkreis	-	-	-	-
Unstrut-Hainich-Kreis	19 544	199	-	-
Kyffhäuserkreis	39 003	529	-	-
Schmalkalden-Meiningen	-	-	-	-
Gotha	18 000	134	-	-
Sömmerda	31 392	451	-	-
Hildburghausen	2 683	43	10 000	162
Ilm-Kreis	39 595	371	-	-
Weimarer Land	11 874	143	70	1
Sonneberg	14 889	263	-	-
Saalfeld-Rudolstadt	14 065	139	-	-
Saale-Holzland-Kreis	27 195	327	-	-
Saale-Orla-Kreis	24 374	308	-	-
Greiz	7 525	78	-	-
Altenburger Land	28 192	318	-	-

1) ohne Kassenkredit

19. Einwohner am 30.6.2023 nach Gebietskörperschaftsgruppen und Größenklassen

Gebietskörperschaftsgruppe Gemeindegrößenklasse von ... bis unter ... Einwohner	Einwohner
Gemeinden und Gemeindeverbände	2 124 058
davon	
kreisfreie Städte	521 760
kreisangehörige Gemeinden	1 602 298
Einheitsgemeinden	977 666
erfüllende und beauftragende Gemeinden	343 790
Mitgliedsgemeinden VG	280 842
Landkreise	1 602 298
 Kreisfreie Städte	
20 000 - 50 000	36 465
50 000 - 100 000	159 762
100 000 - 200 000	110 760
200 000 - 500 000	214 773
 Kreisangehörige Gemeinden	
unter 1 000	155 347
1 000 - 3 000	178 192
3 000 - 5 000	152 965
5 000 - 10 000	425 446
10 000 - 20 000	214 592
20 000 - 50 000	475 756

20. Einwohner am 30.6.2023 nach kreisfreien Städten und Landkreisen

Kreisfreie Stadt Landkreis	Einwohner
Stadt Erfurt	214 773
Stadt Gera	94 326
Stadt Jena	110 760
Stadt Suhl	36 465
Stadt Weimar	65 436
Eichsfeld	103 820
Nordhausen	82 415
Wartburgkreis	159 438
Unstrut-Hainich-Kreis	98 290
Kyffhäuserkreis	73 714
Schmalkalden-Meiningen	123 562
Gotha	134 810
Sömmerda	69 602
Hildburghausen	61 744
Ilm-Kreis	106 723
Weimarer Land	83 085
Sonneberg	56 660
Saalfeld-Rudolstadt	101 290
Saale-Holzland-Kreis	83 211
Saale-Orla-Kreis	79 061
Greiz	96 106
Altenburger Land	88 767

Zuordnungsschlüssel für den Tabellenteil

Ausgaben	Gruppierungsnummer bzw. Erläuterung
laufende Rechnung	
1 Personalausgaben	4
2 Laufender Sachaufwand	50-65, 660-662, 675-678, 84
3 sächliche Verwaltungsaufgaben	50-65, 660-662, 84
4 Erstattungen an andere Bereiche	675-678
5 Zinsausgaben	800-808
6 an öffentlichen Bereich	800-804
7 an andere Bereiche	805-808
8 Laufende Zuweisungen und Zuschüsse, Schuldendiensthilfen	670-674, 69, 710-718, 722-728 73-79, 821-822, 831-833
9 an öffentlichen Bereich	670-674, 710-714, 722-724, 821-822, 831-833
10 allgemeine Zuweisungen und Umlagen	821-822, 831-833
11 an Land	821, 831
12 an Gemeinden und Gemeindeverbände	822, 832
13 an Zweckverbände und dgl.	833
14 Zuweisungen für laufende Zwecke und Schuldendiensthilfen	670-674, 710-714, 722-724
15 an andere Bereiche	69, 715, 716, 717, 718, 725-728, 73-79
16 laufende Zuschüsse an Unternehmen	715, 716, 717
17 laufende Zuschüsse an übrige Bereiche	718
18 soziale Leistungen	69, 73-79
19 Schuldendiensthilfen	725-728
20 Bruttoausgaben der laufenden Rechnung	Summe Zeilen 01+02+05+08
21 Abzüglich Zahlungen von Gemeinden und Gemeindeverbänden	052, 062, 072, 162, 172, 202, 232
22 Gesamtausgaben der laufenden Rechnung	Summe Zeilen 20./21
Kapitalrechnung	
23 Sachinvestitionen	932, 934, 935, 94
24 Baumaßnahmen	94
25 für Schulen	EP2
26 für Städteplanung	A61
27 für Straßen	A63-66
28 für Abwasserbeseitigung	A70
29 Erwerb von unbeweglichen und beweglichen Sachen	932, 934, 935
30 Zuweisungen und Zuschüsse für Investitionen	98
31 an öffentlichen Bereich	980-984
32 an andere Bereiche	985-988
33 Darlehen	92
34 Erwerb von Beteiligungen	931,936-939
35 Tilgungsausgaben an öffentlichen Bereich	970-974
36 Sonstige Ausgaben der Kapitalrechnung	990, 991, 996
37 Bruttoausgaben der Kapitalrechnung	Summe der Zeilen 23+30+33+34+35
38 Abzüglich Zahlungen von Gemeinden und Gemeindeverbänden	322, 362, 372
39 Gesamtausgaben der Kapitalrechnung	Differenz der Zeilen 37./38
40 Gesamtausgaben (ohne besondere Finanzierungsvorgänge)	Summe der Zeilen 22+39
41 Saldo (Finanzierungsüberschuss)	Differenz der Zeilen 88./40, wenn Zeile 88 größer Zeile 40
besondere Finanzierungsvorgänge	
42 Schuldentilgung	975-979
43 der Kreditmarktmittel	975-978
44 der inneren Darlehen	979
45 Deckung von Vorjahresfehlbeträgen	992

Noch: Zuordnungsschlüssel für den Tabellenteil

Einnahmen	Gruppierungsnummer bzw. Erläuterung
laufende Rechnung	
46 Steuern und steuerähnliche Einnahmen	00-03./.810
47 Grundsteuer	000, 001
48 Gewerbesteuer (netto)	003./.810
49 Gemeindeanteil an der Einkommensteuer	010
50 Gemeindeanteil an der Umsatzsteuer	012
51 sonstige Steuern und steuerähnliche Einnahmen	021,022, 026,027,029, 03
52 Einnahmen aus Verwaltung und Betrieb	10-15, 21, 22, 165-168, 260-268
53 Gebühren, sonstige Entgelte	10-12, 260-268
54 übrige Verwaltungs- und Betriebseinnahmen	13-15, 165-168
55 Gewinnanteile, Konzessionsabgaben	21, 22
56 Zinseinnahmen und Schuldendiensthilfen	200-208, 23
57 vom öffentlichen Bereich	200-204, 230-234
58 von anderen Bereichen	205-208, 235-238
59 Laufende Zuweisungen und Zuschüsse	041, 051, 060-062, 071, 072, 160-164, 17 191-193, 24, 25
60 vom öffentlichen Bereich	041, 051, 060-062, 071, 072, 160-164, 170-174 191-193
61 von Bund	060, 160, 170, 192, 193
62 allgemeine Finanzaufweisungen vom Land	041, 051, 061, 071
63 Schlüsselzuweisungen	041
64 übrige vom Land	161, 171, 191
65 allgemeine Finanzaufweisungen von Gemeinden und Gemeindeverbänden	062, 072
66 übrige Gemeinden und Gemeindeverbände	162, 172
67 von Zweckverbänden und dgl.	163, 173
68 von gesetzlicher Sozialversicherung	164, 174
69 von anderen Bereichen	175-178, 24, 25
70 Bruttoeinnahmen der laufenden Rechnung	Summe Zeilen 46+52+56+59
71 Abzüglich Zahlungen von Gemeinden und Gemeindeverbänden	052, 062, 072, 162, 172, 202, 232
72 Gesamteinnahmen der laufenden Rechnung	Differenz der Zeilen 70./.71
Kapitalrechnung	
73 Veräußerung von Vermögen	331-339, 340, 344, 345, 347
74 Zuweisungen und Zuschüsse für Investitionen	36
75 vom öffentlichen Bereich	360-364
76 von Bund	360
77 vom Land	361
78 von Gemeinden und Gemeindeverbänden	362
79 von Zweckverbänden und dgl.	363
80 von gesetzlicher Sozialversicherung	364
81 von anderen Bereichen	365-368
82 Beiträge und ähnliche Entgelte	35
83 Darlehensrückflüsse	32
84 Schuldenaufnahme vom öffentlichen Bereich	370-374
85 Bruttoeinnahmen der Kapitalrechnung	Summe Zeilen 73+74+82+83+84
86 Abzüglich Zahlungen von Gemeinden und Gemeindeverbänden	322, 362, 372
87 Gesamteinnahmen der Kapitalrechnung	Differenz der Zeilen 85./.86
88 Gesamteinnahmen (ohne besondere Finanzierungsvorgänge)	Summe Zeilen 72+87
89 Saldo (Finanzierungsdefizit)	Differenz Zeilen 40./.88, wenn Zeile 40 größer Zeile 88
besondere Finanzierungsvorgänge	
90 Schuldenaufnahme	375-379
91 der Kreditmarktmittel	375-378
92 der inneren Darlehen	379

