



STATISTISCHER BERICHT

L II - vj 3 / 23

Gemeindefinanzen in Thüringen 1.1.–30.9.2023

Zeichenerklärung

- nichts vorhanden (genau Null)
- 0 weniger als die Hälfte von 1 in der letzten besetzten Stelle, jedoch mehr als nichts
- . Zahlenwert unbekannt oder geheim zu halten
- ... Zahlenwert lag bei Redaktionsschluss noch nicht vor
- x Tabellenfach gesperrt, weil Aussage nicht sinnvoll
- p vorläufige Zahl
- r berichtigte Zahl
- / Zahlenwert nicht sicher genug
- () Aussagewert eingeschränkt

Anmerkung: Abweichungen in den Summen, auch im Vergleich zu anderen Veröffentlichungen, erklären sich aus dem Runden von Einzelwerten.

Herausgeber

Thüringer Landesamt für Statistik
Europaplatz 3, 99091 Erfurt
Postfach 90 01 63, 99104 Erfurt
Telefon: +49 (0) 361 57331-9642
Telefax: +49 (0) 361 57331-9699
E-Mail: auskunft@statistik.thueringen.de
Internet: www.statistik.thueringen.de

Auskunft erteilt

Referat: Öffentliche Finanzen,
Personal im öffentlichen Dienst
Telefon: +49 (0) 361 57334-3263
Herausgegeben im Januar 2024

Bestell-Nr.: 11 203
Heft-Nr.: 12/24
Preis: 6,25 EUR

© Thüringer Landesamt für Statistik, Erfurt, 2024
Vervielfältigung und Verbreitung, auch auszugsweise, mit Quellenangabe gestattet.

Inhaltsverzeichnis

	Seite
Vorbemerkungen	3
Gesamteinschätzung	5
Grafiken	
1. Ausgewählte Ausgaben und Einnahmen 1.1. - 30.9.2022 und 1.1. - 30.9.2023 nach Arten	6
2. Ausgaben der kreisfreien Städte für Sachinvestitionen 1.1. - 30.9.2022 und 1.1. - 30.9.2023	7
3. Einnahmen der kreisfreien Städte aus laufenden Zuweisungen und Zuschüssen 1.1. - 30.9.2022 und 1.1. - 30.9.2023	7
4. Ausgaben der Gemeinden und Gemeindeverbände für Sachinvestitionen 1.1. - 30.9.2023 nach Landkreisen	8
5. Einnahmen der Gemeinden und Gemeindeverbände aus laufenden Zuweisungen und Zuschüssen 1.1. - 30.9.2023 nach Landkreisen	9
Tabellen	
1. Kassenmäßige Ausgaben und Einnahmen sowie Schulden der Gemeinden und Gemeindeverbände nach Arten	10
2. Kassenmäßige Ausgaben und Einnahmen 1.1. - 30.9.2023 nach Arten und Gebietskörperschaftsgruppen/Gemeindegrößenklassen in 1000 EUR	12
3. Kassenmäßige Ausgaben und Einnahmen 1.1. - 30.9.2023 nach Arten und Gebietskörperschaftsgruppen/Gemeindegrößenklassen in EUR je Einwohner	16
4. Kassenmäßige Ausgaben und Einnahmen nach Arten Gemeinden und Gemeindeverbände	20
5. Kassenmäßige Ausgaben und Einnahmen nach Arten Kreisfreie Städte	22
6. Kassenmäßige Ausgaben und Einnahmen nach Arten Kreisangehörige Gemeinden	24
7. Kassenmäßige Ausgaben und Einnahmen nach Arten Verwaltungsgemeinschaften ohne Mitgliedsgemeinden	26
8. Kassenmäßige Ausgaben und Einnahmen nach Arten Einheitsgemeinden	28
9. Kassenmäßige Ausgaben und Einnahmen nach Arten Erfüllende einschließlich beauftragende Gemeinden	30

10. Kassenmäßige Ausgaben und Einnahmen nach Arten Verwaltungsgemeinschaften einschließlich Mitgliedsgemeinden	32
11. Kassenmäßige Ausgaben und Einnahmen nach Arten Landratsämter	34
12. Ausgewählte kassenmäßige Ausgaben und Einnahmen 1.1. - 30.9.2023 nach Arten, kreisfreien Städten und Landkreisen in 1000 EUR	36
13. Ausgewählte kassenmäßige Ausgaben und Einnahmen 1.1. - 30.9.2023 nach Arten, kreisfreien Städten und Landkreisen in EUR je Einwohner	40
14. Ausgewählte Ausgaben für besondere Finanzierungsvorgänge 1.1. - 30.9.2023 nach kreisfreien Städten und Landkreisen in 1000 EUR	44
15. Ausgewählte Einnahmen aus besonderen Finanzierungsvorgängen 1.1. - 30.9.2023 nach kreisfreien Städten und Landkreisen in 1000 EUR	45
16. Kassenmäßiger Schuldenstand am 30.9.2023 nach Gebietskörperschaftsgruppen und Gemeindegrößenklassen	46
17. Kassenmäßiger Schuldenstand am 30.9.2023 nach kreisfreien Städten und Landkreisen	47
18. Kassenmäßiger Schuldenstand am 30.9.2023 nach Landratsämtern	48
19. Einwohner am 30.6.2022 nach Gebietskörperschaftsgruppen und Größenklassen	49
20. Einwohner am 30.6.2022 nach kreisfreien Städten und Landkreisen	50
Zuordnungsschlüssel für den Tabellenteil	51

Vorbemerkungen

Die vorliegende Veröffentlichung basiert auf den Ergebnissen der vierteljährlichen Kassenstatistik. Sie weist die Ist-Ausgaben und die Ist-Einnahmen in der Gruppierung nach Ausgabe- und Einnahmearten entsprechend der Kommunalen Haushaltssystematik aus.

Die Daten der vierteljährlichen Kassenstatistik werden den Kassenabschlüssen der Gebietskörperschaften entnommen (Sekundärstatistik) und von den Gemeinden und Gemeindeverbänden in elektronischer Form dem Landesamt für Statistik übergeben.

Den im Bericht enthaltenen Berechnungen je Einwohner liegen die Einwohnerzahlen vom Stichtag 30.6.2022 zugrunde.

Rechtsgrundlage

Die gesetzliche Grundlage für die Erfassung der Ausgaben und Einnahmen in der vierteljährlichen Kassenstatistik bildet das Gesetz über die Statistiken der öffentlichen Finanzen und des Personals im öffentlichen Dienst (Finanz- und Personalstatistikgesetz - FPStatG) in der Bekanntmachung der Neufassung vom 22. Februar 2006 (BGBl. I S. 438) zuletzt geändert durch Art. 1 des Gesetzes vom 3. Juni 2021 (BGBl. I S. 1401 (Nr.29)).

Entsprechend § 1 Nr. 1 bis 3 sowie § 2 (1) Nr. 3 und Nr. 10 sind für diese Erhebung berichtspflichtig:

- alle Städte und Gemeinden
- alle Gemeindeverbände
 - Landkreise (Landratsämter)
 - Verwaltungsgemeinschaften
- alle kameral und doppisch buchenden Extrahaushalte der Gemeinden und Gemeindeverbände
(Extrahaushalte = öffentliche Fonds, Einrichtungen und Unternehmen die im Sinne des ESVG 2010 zum Sektor Staat zählen)

Methodische Hinweise

Bei der vierteljährlichen Gemeindefinanzstatistik handelt es sich um eine Statistik, die die in dem jeweiligen Berichtszeitraum getätigten Ausgaben und Einnahmen erfasst, unabhängig davon, für welchen Zeitraum sie gezahlt oder verrechnet wurden.

In den Tabellen dieses Berichts sind die Ausgabe- und Einnahmearten nach einer gesamtwirtschaftlichen Darstellungsweise geordnet. Charakteristisch dafür ist die Aufteilung in die "laufende Rechnung" und in die "Kapitalrechnung". Gesondert ausgewiesen werden die "besonderen Finanzierungsvorgänge", zu denen in erster Linie Schuldenaufnahmen bzw. Schuldentilgungen am Kreditmarkt zählen.

Des Weiteren ist in den Tabellen 16 bis 18 der Schuldenstand sowie die Verschuldung je Einwohner dargestellt. Der hier ausgewiesene Schuldenstand basiert auf den Angaben aus der jährlichen Schuldenstatistik am 31.12.2022 (Kredite ohne Kassenkredite) sowie der Schuldenaufnahme, der Schuldentilgung und den Berichtigungen nach der vierteljährlichen Kassenstatistik 1.1. - 30.9.2023.

In den Tabellen 19 und 20 sind die für die Berechnung - EUR je Einwohner - zugrunde gelegten Einwohnerzahlen enthalten.

Zur Ermittlung des "Finanzierungssaldos" werden die "Gesamtausgaben" von den "Gesamteinnahmen" abgesetzt. Ein negativer Saldo gibt den Betrag an, der zum Ausgleich der laufenden Rechnung und der Kapitalrechnung über die besonderen Finanzierungsvorgänge aufgewendet werden muss.

Finanzstatistisch abgesetzt werden Ausgaben und Einnahmen, die zu Doppelzählungen führen. Bei den kommunalen Haushalten sind das die "haushaltstechnischen Verrechnungen", die Zuführungen zwischen Verwaltungs- und Vermögenshaushalt sowie die kalkulatorischen Kosten und deren Einnahmebuchungen.

Die Gewerbesteuerumlage der Gemeinden/Gemeindeverbände an das Land wird finanzstatistisch nicht unter den Ausgaben nachgewiesen, sondern von den Einnahmen der Gemeinden aus der Gewerbesteuer abgesetzt. Zur Vermeidung von Doppelzählungen werden von den Bruttoeinnahmen und Bruttoausgaben jeweils auch die Zahlungen von gleicher Ebene (zwischengemeindlicher Zahlungsverkehr zwischen Landkreisen und kreisangehörigen Gemeinden sowie zwischen Mitgliedsgemeinden und den Verwaltungsgemeinschaften) eliminiert.

Definitionen

Ausgaben/Einnahmen der laufenden Rechnung

Alle Ausgaben/Einnahmen, die im Rahmen des Verwaltungsvollzugs sowie des Betriebs von Einrichtungen und Anstalten anfallen und nicht vermögenswirksam sind, bereinigt um die Zahlungen von gleicher Ebene.

Ausgaben/Einnahmen der Kapitalrechnung

Alle Ausgaben/Einnahmen, die eine Vermögensänderung herbeiführen oder der Finanzierung von Investitionen dienen und keine besonderen Finanzierungsvorgänge darstellen, bereinigt um die Zahlungen von gleicher Ebene.

Besondere Finanzierungsvorgänge

Unter den besonderen Finanzierungsvorgängen sind ausgewählte Ausgaben und Einnahmen dargestellt (Schuldentilgung, Deckung von Vorjahresfehlbeträgen, Schuldenaufnahme).

Abkürzungen

EW	Einwohner
VG	Verwaltungsgemeinschaft
GV	Gemeindeverbände
Gem.verb.	Gemeindeverbände
bes.	besondere
Finanzier.	Finanzierungs...

Gesamteinschätzung

Die Thüringer Gemeinden, Verwaltungsgemeinschaften und Landkreise hatten bis zum 30.09.2023 Ausgaben in Höhe von 5 201,7 Millionen Euro. Das waren 428,0 Millionen Euro bzw. 9,0 Prozent mehr als im vergleichbaren Vorjahreszeitraum.

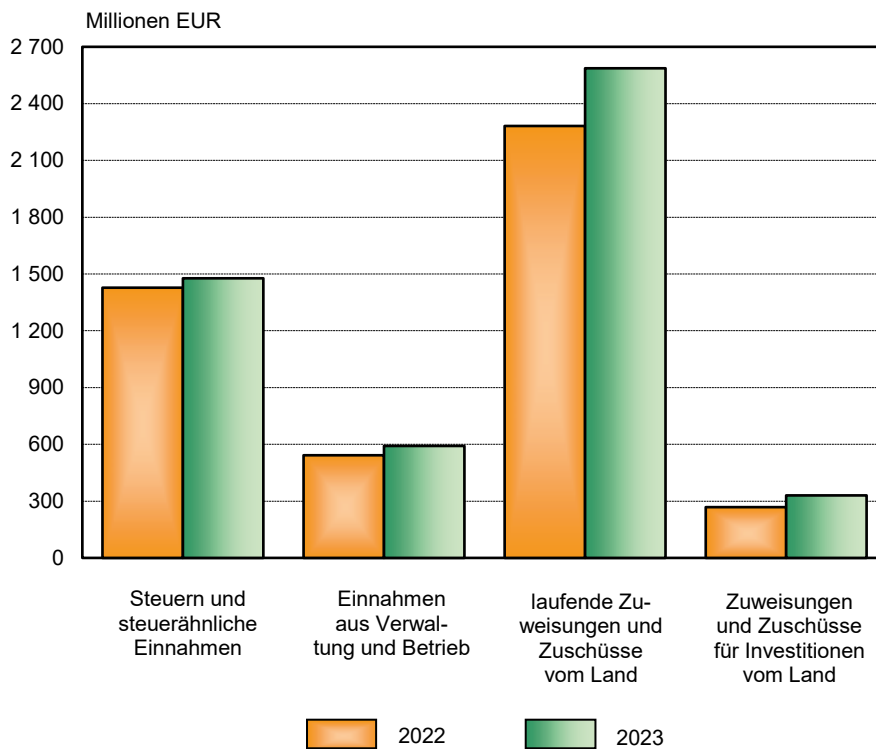
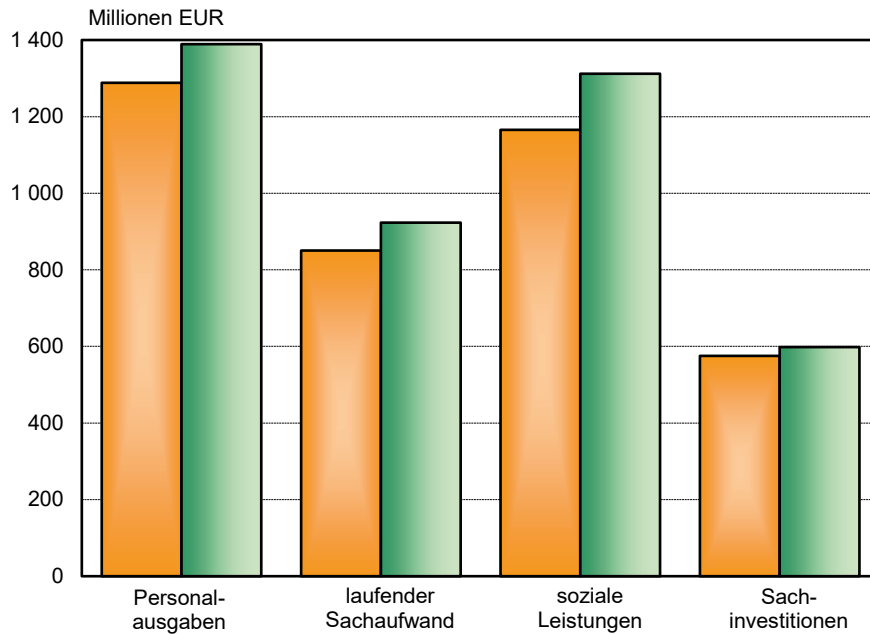
Die Personalausgaben stiegen gegenüber dem 30.09.2022 um 101,0 Millionen Euro (+ 7,8 Prozent) auf insgesamt 1 389,2 Millionen Euro an. Bei den Ausgaben für die laufenden Zuweisungen und Zuschüsse ist ein Anstieg um 242,9 Millionen Euro (+ 9,4 Prozent) zu verzeichnen. Es wurden insgesamt 2 820,2 Millionen Euro ausgegeben. Die Ausgaben für Sachinvestitionen lagen bei insgesamt 598,2 Millionen Euro und damit um 22,9 Millionen Euro (+ 4,0 Prozent) höher als in den ersten drei Quartalen 2022. Die darunterfallenden Ausgaben für Baumaßnahmen beliefen sich auf 504,6 Millionen Euro (+ 33,5 Millionen Euro bzw. + 7,1 Prozent). Die Ausgaben für den Vermögenserwerb sanken hingegen auf 93,6 Millionen Euro (- 10,5 Millionen Euro bzw. -10,1 Prozent). Für den laufenden Sachaufwand wurden insgesamt 923,2 Millionen Euro ausgegeben und damit 72,9 Millionen Euro bzw. 8,6 Prozent mehr als in den ersten 9 Monaten 2022.

An Einnahmen flossen in diesem Zeitraum 5 291,6 Millionen Euro in die kommunalen Kassen. Das waren 514,5 Millionen Euro bzw. 10,8 Prozent mehr als im gleichen Zeitraum des Vorjahres.

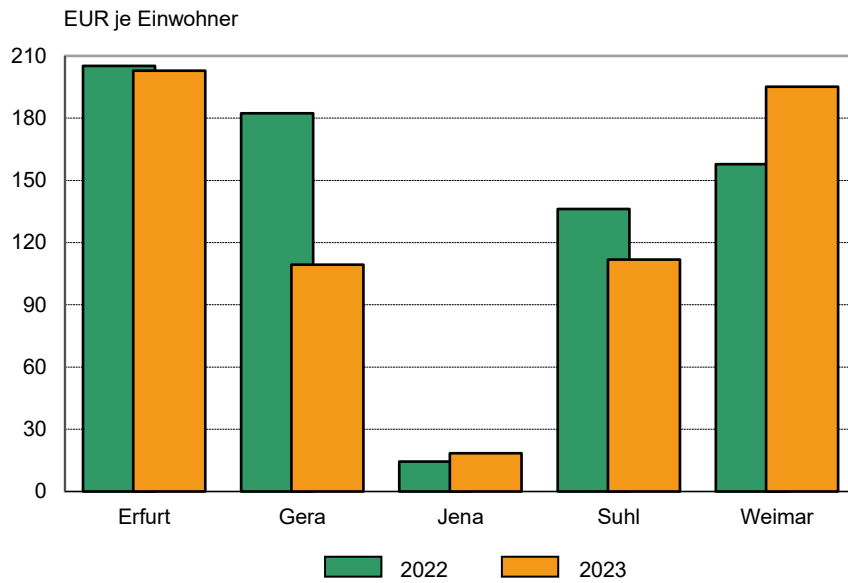
Die Einnahmen aus Steuern und steuerähnlichen Einnahmen beliefen sich auf 1 477,3 Millionen Euro und waren damit um 49,7 Millionen Euro (+ 3,5 Prozent) höher als in den ersten 9 Monaten 2022. Diese Entwicklung beruht hauptsächlich auf höheren Einnahmen der Gewerbesteuer (netto). Die Einnahmen aus der Gewerbesteuer (netto) beliefen sich auf 787,7 Millionen Euro und waren damit 59,6 Millionen Euro bzw. 8,2 Prozent höher als im Vorjahreszeitraum.

Bei den Einnahmen aus Verwaltung und Betrieb war ein Zugang um 49,2 Millionen Euro auf insgesamt 591,5 Millionen Euro (+ 9,1 Prozent) zu verzeichnen.

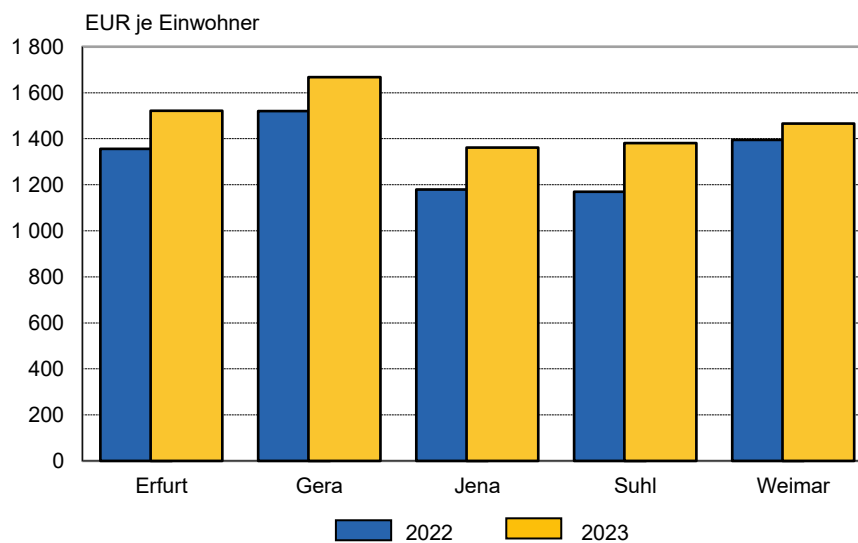
1. Ausgewählte Ausgaben und Einnahmen 1.1. - 30.9.2022 und 1.1. - 30.9.2023 nach Arten



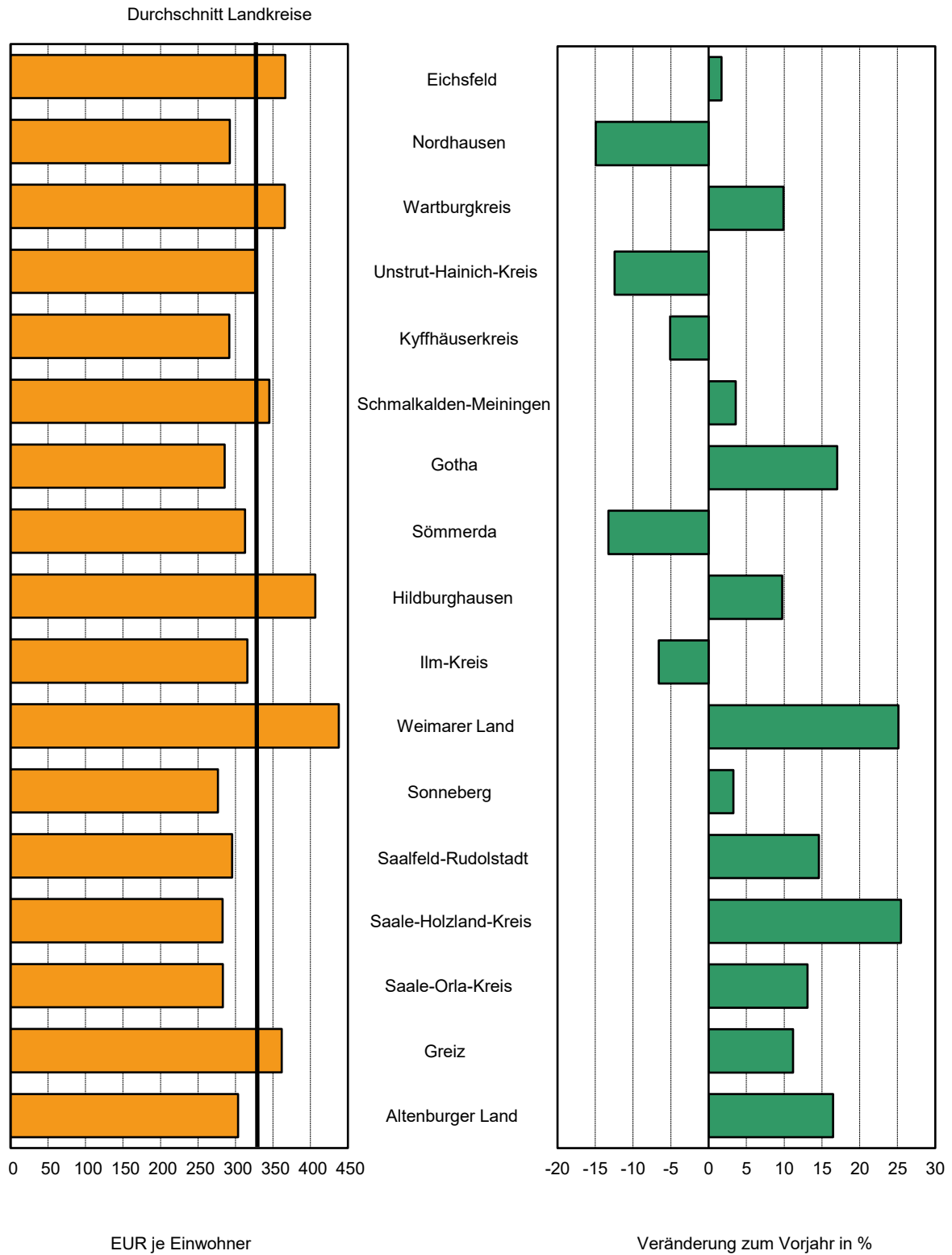
2. Ausgaben der kreisfreien Städte für Sachinvestitionen 1.1. - 30.9.2022 und 1.1. - 30.9.2023



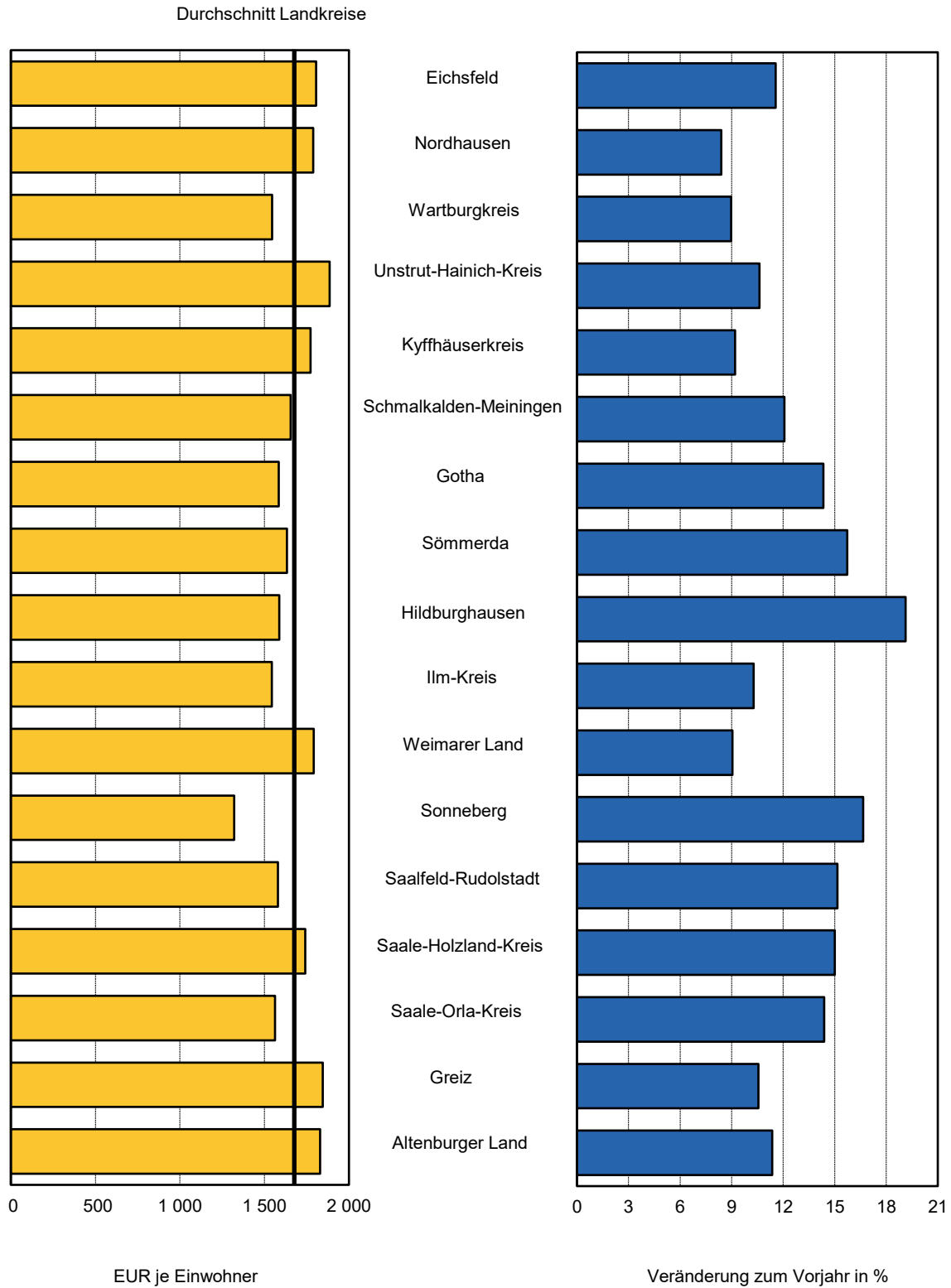
3. Einnahmen der kreisfreien Städte aus laufenden Zuweisungen und Zuschüssen 1.1. - 30.9.2022 und 1.1. - 30.9.2023



4. Ausgaben der Gemeinden und Gemeindeverbände für Sachinvestitionen 1.1. - 30.9.2023 nach Landkreisen



5. Einnahmen der Gemeinden und Gemeindeverbände aus laufenden Zuweisungen und Zuschüssen 1.1. - 30.9.2023 nach Landkreisen



**1. Kassenmäßige Ausgaben und Einnahmen sowie Schulden der Gemeinden und
Gemeindeverbände nach Arten**

Ausgaben	1.1. - 30.9. 2022	1.1. - 30.9. 2023	Veränderungen 2023 gegenüber 2022	
	1 000 EUR		%	
laufende Rechnung				
Personalausgaben	1 288 238	1 389 203	100 965	7,8
Laufender Sachaufwand	850 299	923 163	72 864	8,6
Zinsausgaben	14 620	13 351	- 1 268	- 8,7
Laufende Zuweisungen und Zuschüsse, Schuldendiensthilfen	2 577 251	2 820 155	242 903	9,4
darunter soziale Leistungen (einschl. aufg. bezog. Leist. beteilig. nach SGB II)	1 165 457	1 311 924	146 467	12,6
Bruttoausgaben der laufenden Rechnung	4 730 408	5 145 872	415 464	8,8
Abzüglich Zahlungen von Gemeinden und Gemeindeverbänden	605 760	656 570	50 810	8,4
Gesamtausgaben der laufenden Rechnung	4 124 647	4 489 302	364 654	8,8
Kapitalrechnung				
Sachinvestitionen	575 275	598 190	22 915	4,0
davon Baumaßnahmen	471 144	504 599	33 455	7,1
Erwerb von unbeweglichen und beweglichen Sachen	104 131	93 591	- 10 541	- 10,1
Zuweisungen und Zuschüsse für Investitionen	72 888	94 357	21 469	29,5
Darlehen	851	790	- 62	- 7,3
Erwerb von Beteiligungen	1 919	21 152	19 234	1 002,5
Tilgungsausgaben an öffentlichen Bereich	682	682	0	0,0
Sonstige Ausgaben der Kapitalrechnung	706	78	- 629	- 89,0
Bruttoausgaben der Kapitalrechnung	652 322	715 250	62 927	9,6
Abzüglich Zahlungen von Gemeinden und Gemeindeverbänden	3 254	2 884	- 370	- 11,4
Gesamtausgaben der Kapitalrechnung	649 068	712 365	63 298	9,8
Gesamtausgaben (ohne besondere Finanzierungsvorgänge)	4 773 715	5 201 667	427 952	9,0

Noch: 1. Kassenmäßige Ausgaben und Einnahmen sowie Schulden der Gemeinden und
Gemeindeverbände nach Arten

Einnahmen	1.1. - 30.9. 2022	1.1. - 30.9. 2023	Veränderungen 2023 gegenüber 2022	
	1 000 EUR			%

laufende Rechnung

Steuern und steuerähnliche Einnahmen	1 427 584	1 477 261	49 678	3,5
Einnahmen aus Verwaltung und Betrieb	542 368	591 530	49 162	9,1
Zinseinnahmen und Schuldendiensthilfen	2 641	7 749	5 108	193,4
Laufende Zuweisungen und Zuschüsse	3 078 733	3 462 055	383 322	12,5
davon				
vom öffentlichen Bereich	2 998 395	3 372 053	373 659	12,5
von anderen Bereichen	80 338	90 002	9 663	12,0
Bruttoeinnahmen der laufenden Rechnung	5 051 325	5 538 596	487 271	9,6
Abzüglich Zahlungen von Gemeinden und Gemeindeverbänden	605 760	656 570	50 810	8,4
Gesamteinnahmen der laufenden Rechnung	4 445 565	4 882 026	436 461	9,8

Kapitalrechnung

Veräußerung von Vermögen	39 052	34 993	- 4 059	- 10,4
Zuweisungen und Zuschüsse für Investitionen	284 303	357 437	73 134	25,7
davon				
vom öffentlichen Bereich	280 901	353 189	72 289	25,7
von anderen Bereichen	3 402	4 248	846	24,9
Beiträge und ähnliche Entgelte	9 061	15 235	6 173	68,1
Darlehensrückflüsse	2 207	4 769	2 562	116,1
Schuldenaufnahme vom öffentlichen Bereich	120	-	x	x
Bruttoeinnahmen der Kapitalrechnung	334 744	412 434	77 690	23,2
Abzüglich Zahlungen von Gemeinden und Gemeindeverbänden	3 254	2 884	- 370	- 11,4
Gesamteinnahmen der Kapitalrechnung	331 490	409 550	78 060	23,5
Gesamteinnahmen (ohne besondere Finanzierungsvorgänge)	4 777 055	5 291 576	514 522	10,8
Finanzierungssaldo	3 339	89 909	x	x

Schulden

Schuldenstand (ohne Kassenkredit)	1 214 306	1 131 905	- 82 400	- 6,8
-----------------------------------	-----------	-----------	----------	-------

2. Kassenmäßige Ausgaben und Einnahmen 1.1. - 30.9.2023 nach Arten und

Nr.	Ausgaben	Gemeinden und Gemeinde- verbände insgesamt	Kreis- freie Städte	Kreis	
				insgesamt	davon
					unter 1 000
laufende Rechnung					
1	Personalausgaben	1 389 203	328 308	570 073	38 714
2	Laufender Sachaufwand	923 163	233 721	340 735	27 578
3	sächliche Verwaltungsaufgaben	862 731	215 850	328 778	27 201
4	Erstattungen an andere Bereiche	60 432	17 871	11 956	377
5	Zinsausgaben	13 351	2 002	8 064	382
6	an öffentlichen Bereich	30	-	28	27
7	an andere Bereiche	13 321	2 002	8 036	354
8	Laufende Zuweisungen und Zuschüsse, Schuldendiensthilfen	2 820 155	694 095	976 665	121 173
9	an öffentlichen Bereich	759 137	22 865	654 471	100 387
10	allgemeine Zuweisungen und Umlagen	595 108	15	595 080	81 469
11	an Land	14 101	-	14 101	8 385
12	an Gemeinden und Gemeindeverbände	581 006	15	580 978	73 084
13	an Zweckverbände	-	-	-	-
14	Zuweisungen für laufende Zwecke und Schuldendiensthilfen	164 029	22 850	59 391	18 918
15	an andere Bereiche	2 061 018	671 230	322 194	20 786
16	laufende Zuschüsse an Unternehmen	248 026	112 791	34 488	23
17	laufende Zuschüsse an übrige Bereiche	501 068	163 951	287 649	20 753
18	soziale Leistungen (einschl.aufg.bezog.Leist.beteilig. SGB II)	1 311 924	394 488	57	10
19	Schuldendiensthilfen	-	-	-	-
20	Bruttoausgaben der laufenden Rechnung	5 145 872	1 258 126	1 895 537	187 847
21	Abzüglich Zahlungen von Gemeinden und Gemeindeverbänden	656 570	8 146	49 685	11 613
22	Gesamtausgaben der laufenden Rechnung	4 489 302	1 249 979	1 845 852	176 234
Kapitalrechnung					
23	Sachinvestitionen	598 190	72 614	399 092	34 667
24	Baumaßnahmen	504 599	60 290	346 018	29 091
25	für Schulen	88 464	21 109	7 785	24
26	für Städteplanung	49 767	3 853	45 882	822
27	für Straßen	142 699	19 408	108 351	12 150
28	für Abwasserbeseitigung	4 883	-	4 883	72
29	Erwerb von unbeweglichen und beweglichen Sachen	93 591	12 323	53 075	5 577
30	Zuweisungen und Zuschüsse für Investitionen	94 357	47 810	24 607	1 626
31	an öffentlichen Bereich	13 273	669	8 332	1 344
32	an andere Bereiche	81 084	47 141	16 275	282
33	Darlehen	790	162	400	-
34	Erwerb von Beteiligungen	21 152	9 144	1 900	150
35	Tilgungsausgaben an öffentlichen Bereich	682	-	399	-
36	Sonstige Ausgaben der Kapitalrechnung	78	0	77	7
37	Bruttoausgaben der Kapitalrechnung	715 250	129 730	426 476	36 450
38	Abzüglich Zahlungen von Gemeinden und Gemeindeverbänden	2 884	-	1 441	200
39	Gesamtausgaben der Kapitalrechnung	712 365	129 730	425 034	36 250
40	Gesamtausgaben (ohne besondere Finanzierungsvorgänge)	5 201 667	1 379 709	2 270 886	212 484
41	Saldo (Finanzierungsüberschuss)	89 909	82 742	-	12 175
besondere Finanzierungsvorgänge					
42	Schuldentilgung	110 745	20 718	61 130	3 682
43	der Kreditmarktmittel	110 745	20 718	61 130	3 682
44	der inneren Darlehen	-	-	-	-
45	Deckung von Vorjahresfehlbeträgen	-	-	-	-

Noch: 2. Kassenmäßige Ausgaben und Einnahmen 1.1. - 30.9.2023 nach Arten und

Nr.	Einnahmen	Gemeinden und Gemeinde- verbände insgesamt	Kreis- freie Städte	Kreis	
				insgesamt	davon
					unter 1 000
laufende Rechnung					
46	Steuern und steuerähnliche Einnahmen	1 477 261	428 202	1 049 059	96 623
47	Grundsteuer	199 948	54 988	144 960	14 043
48	Gewerbesteuer (netto)	787 658	234 903	552 755	49 208
49	Gemeindeanteil an der Einkommensteuer	384 784	103 093	281 691	29 226
50	Gemeindeanteil an der Umsatzsteuer	85 084	27 133	57 952	3 509
51	sonstige Steuern und steuerähnliche Einnahmen	19 787	8 084	11 702	637
52	Einnahmen aus Verwaltung und Betrieb	591 530	170 522	265 166	25 808
53	Gebühren, sonstige Entgelte	338 445	112 720	97 979	5 295
54	übrige Verwaltungs- und Betriebseinnahmen	182 115	36 042	119 118	16 258
55	Gewinnanteile, Konzessionsabgaben	70 970	21 760	48 069	4 255
56	Zinseinnahmen und Schuldendiensthilfen	7 749	2 549	3 921	258
57	vom öffentlichen Bereich	1 058	2	1 036	13
58	von anderen Bereichen	6 692	2 547	2 885	245
59	Laufende Zuweisungen und Zuschüsse	3 462 055	779 227	771 900	95 783
60	vom öffentlichen Bereich	3 372 053	752 937	765 034	95 283
61	von Bund	76 221	3 114	3 472	348
62	allgemeine Finanzaufweisungen vom Land	1 669 889	450 595	499 887	63 138
63	Schlüsselzuweisungen	1 219 025	365 102	374 866	36 790
64	übrige vom Land	916 784	275 833	205 503	19 345
65	allgemeine Finanzaufweisungen von Gemeinden u. Gem.verb.	581 370	-	5 921	18
66	übrige von Gemeinden und Gemeindeverbänden	75 165	8 146	43 738	11 582
67	von Zweckverbänden	5 764	2 267	751	27
68	von gesetzlicher Sozialversicherung	46 860	12 981	5 762	825
69	von anderen Bereichen	90 002	26 290	6 866	500
70	Bruttoeinnahmen der laufenden Rechnung	5 538 596	1 380 499	2 090 046	218 472
71	Abzüglich Zahlungen von Gemeinden und Gemeindeverbänden	656 570	8 146	49 685	11 613
72	Gesamteinnahmen der laufenden Rechnung	4 882 026	1 372 353	2 040 362	206 859
Kapitalrechnung					
73	Veräußerung von Vermögen	34 993	10 164	22 325	3 367
74	Zuweisungen und Zuschüsse für Investitionen	357 437	79 036	173 385	13 528
75	vom öffentlichen Bereich	353 189	78 806	169 782	12 586
76	von Bund	19 966	2 385	8 746	355
77	von Land	330 244	76 421	159 500	12 032
78	von Gemeinden und Gemeindeverbänden	2 600	-	1 158	200
79	von Zweckverbänden	379	-	379	-
80	von gesetzlicher Sozialversicherung	-	-	-	-
81	von anderen Bereichen	4 248	230	3 602	941
82	Beiträge und ähnliche Entgelte	15 235	645	14 208	1 105
83	Darlehensrückflüsse	4 769	254	1 384	-
84	Schuldenaufnahme vom öffentlichen Bereich	-	-	-	-
85	Bruttoeinnahmen der Kapitalrechnung	412 434	90 099	211 301	18 000
86	Abzüglich Zahlungen von Gemeinden und Gemeindeverbänden	2 884	-	1 441	200
87	Gesamteinnahmen der Kapitalrechnung	409 550	90 099	209 860	17 799
88	Gesamteinnahmen (ohne bes. Finanzierungsvorgänge)	5 291 576	1 462 451	2 250 222	224 658
89	Saldo (Finanzierungsdefizit)	-	-	20 664	-
besondere Finanzierungsvorgänge					
90	Schuldenaufnahme	27 992	347	21 339	828
91	der Kreditmarktmittel	27 992	347	21 339	828
92	der inneren Darlehen	-	-	-	-

3. Kassenmäßige Ausgaben und Einnahmen 1.1. - 30.9.2023 nach Arten und

Nr.	Ausgaben	Gemeinden und Gemeinde- verbände insgesamt	Kreis- freie Städte	Kreis	
				insgesamt	davon
					unter 1 000
laufende Rechnung					
1	Personalausgaben	655	631	356	247
2	Laufender Sachaufwand	435	449	213	176
3	sächliche Verwaltungsaufgaben	406	415	205	174
4	Erstattungen an andere Bereiche	28	34	7	2
5	Zinsausgaben	6	4	5	2
6	an öffentlichen Bereich	0	-	0	0
7	an andere Bereiche	6	4	5	2
8	Laufende Zuweisungen und Zuschüsse, Schuldendiensthilfen	1 329	1 334	610	774
9	an öffentlichen Bereich	358	44	409	642
10	allgemeine Zuweisungen und Umlagen	280	0	371	521
11	an Land	7	-	9	54
12	an Gemeinden und Gemeindeverbände	274	0	363	467
13	an Zweckverbände	-	-	-	-
14	Zuweisungen für laufende Zwecke und Schuldendiensthilfen	77	44	37	121
15	an andere Bereiche	971	1 290	201	133
16	laufende Zuschüsse an Unternehmen	117	217	22	0
17	laufende Zuschüsse an übrige Bereiche	236	315	180	133
18	soziale Leistungen (einschl.aufg.bezog.Leist.beteilig. SGB II)	618	758	0	0
19	Schuldendiensthilfen	-	-	-	-
20	Bruttoausgaben der laufenden Rechnung	2 425	2 417	1 183	1 201
21	Abzüglich Zahlungen von Gemeinden und Gemeindeverbänden	309	16	31	74
22	Gesamtausgaben der laufenden Rechnung	2 115	2 402	1 152	1 126
Kapitalrechnung					
23	Sachinvestitionen	282	140	249	222
24	Baumaßnahmen	238	116	216	186
25	für Schulen	42	41	5	0
26	für Städteplanung	23	7	29	5
27	für Straßen	67	37	68	78
28	für Abwasserbeseitigung	2	-	3	0
29	Erwerb von unbeweglichen und beweglichen Sachen	44	24	33	36
30	Zuweisungen und Zuschüsse für Investitionen	44	92	15	10
31	an öffentlichen Bereich	6	1	5	9
32	an andere Bereiche	38	91	10	2
33	Darlehen	0	0	0	-
34	Erwerb von Beteiligungen	10	18	1	1
35	Tilgungsausgaben an öffentlichen Bereich	0	-	0	-
36	Sonstige Ausgaben der Kapitalrechnung	0	0	0	0
37	Bruttoausgaben der Kapitalrechnung	337	249	266	233
38	Abzüglich Zahlungen von Gemeinden und Gemeindeverbänden	1	-	1	1
39	Gesamtausgaben der Kapitalrechnung	336	249	265	232
40	Gesamtausgaben (ohne besondere Finanzierungsvorgänge)	2 451	2 651	1 418	1 358
41	Saldo (Finanzierungsüberschuss)	42	159	-	78
besondere Finanzierungsvorgänge					
42	Schuldentilgung	52	40	38	24
43	der Kreditmarktmittel	52	40	38	24
44	der inneren Darlehen	-	-	-	-
45	Deckung von Vorjahresfehlbeträgen	-	-	-	-

Noch: 3. Kassenmäßige Ausgaben und Einnahmen 1.1. - 30.9.2023 nach Arten und

Nr.	Einnahmen	Gemeinden und Gemeinde- verbände insgesamt	Kreis- freie Städte	Kreis	
				insgesamt	davon
					unter 1 000
laufende Rechnung					
46	Steuern und steuerähnliche Einnahmen	696	823	655	618
47	Grundsteuer	94	106	90	90
48	Gewerbesteuer (netto)	371	451	345	314
49	Gemeindeanteil an der Einkommensteuer	181	198	176	187
50	Gemeindeanteil an der Umsatzsteuer	40	52	36	22
51	sonstige Steuern und steuerähnliche Einnahmen	9	16	7	4
52	Einnahmen aus Verwaltung und Betrieb	279	328	166	165
53	Gebühren, sonstige Entgelte	159	217	61	34
54	übrige Verwaltungs- und Betriebseinnahmen	86	69	74	104
55	Gewinnanteile, Konzessionsabgaben	33	42	30	27
56	Zinseinnahmen und Schuldendiensthilfen	4	5	2	2
57	vom öffentlichen Bereich	0	0	1	0
58	von anderen Bereichen	3	5	2	2
59	Laufende Zuweisungen und Zuschüsse	1 631	1 497	482	612
60	vom öffentlichen Bereich	1 589	1 447	478	609
61	von Bund	36	6	2	2
62	allgemeine Finanzaufweisungen vom Land	787	866	312	404
63	Schlüsselzuweisungen	574	701	234	235
64	übrige vom Land	432	530	128	124
65	allgemeine Finanzaufweisungen von Gemeinden u. Gem.verb.	274	-	4	0
66	übrige von Gemeinden und Gemeindeverbänden	35	16	27	74
67	von Zweckverbänden	3	4	0	0
68	von gesetzlicher Sozialversicherung	22	25	4	5
69	von anderen Bereichen	42	51	4	3
70	Bruttoeinnahmen der laufenden Rechnung	2 610	2 652	1 305	1 396
71	Abzüglich Zahlungen von Gemeinden und Gemeindeverbänden	309	16	31	74
72	Gesamteinnahmen der laufenden Rechnung	2 300	2 637	1 274	1 322
Kapitalrechnung					
73	Veräußerung von Vermögen	16	20	14	22
74	Zuweisungen und Zuschüsse für Investitionen	168	152	108	86
75	vom öffentlichen Bereich	166	151	106	80
76	von Bund	9	5	5	2
77	von Land	156	147	100	77
78	von Gemeinden und Gemeindeverbänden	1	-	1	1
79	von Zweckverbänden	0	-	0	-
80	von gesetzlicher Sozialversicherung	-	-	-	-
81	von anderen Bereichen	2	0	2	6
82	Beiträge und ähnliche Entgelte	7	1	9	7
83	Darlehensrückflüsse	2	0	1	-
84	Schuldenaufnahme vom öffentlichen Bereich	-	-	-	-
85	Bruttoeinnahmen der Kapitalrechnung	194	173	132	115
86	Abzüglich Zahlungen von Gemeinden und Gemeindeverbänden	1	-	1	1
87	Gesamteinnahmen der Kapitalrechnung	193	173	131	114
88	Gesamteinnahmen (ohne bes. Finanzierungsvorgänge)	2 493	2 810	1 405	1 436
89	Saldo (Finanzierungsdefizit)	-	-	13	-
besondere Finanzierungsvorgänge					
90	Schuldenaufnahme	13	1	13	5
91	der Kreditmarktmittel	13	1	13	5
92	der inneren Darlehen	-	-	-	-

**4. Kassenmäßige Ausgaben und Einnahmen nach Arten
Gemeinden und Gemeindeverbände**

Nr.	Ausgaben	1.1. - 30.9.2022	1.1. - 30.9.2023	
		1 000 EUR	1 000 EUR	EUR je EW
laufende Rechnung				
1	Personalausgaben	1 288 238	1 389 203	655
2	Laufender Sachaufwand	850 299	923 163	435
3	sächliche Verwaltungsaufgaben	793 964	862 731	406
4	Erstattungen an andere Bereiche	56 335	60 432	28
5	Zinsausgaben	14 620	13 351	6
6	an öffentlichen Bereich	9	30	0
7	an andere Bereiche	14 611	13 321	6
8	Laufende Zuweisungen und Zuschüsse, Schuldendiensthilfen	2 577 251	2 820 155	1 329
9	an öffentlichen Bereich	703 114	759 137	358
10	allgemeine Zuweisungen und Umlagen	546 445	595 108	280
11	an Land	12 401	14 101	7
12	an Gemeinden und Gemeindeverbände	534 043	581 006	274
13	an Zweckverbände und sonstigen öffentlichen Bereich	-	-	-
14	Zuweisungen für laufende Zwecke und Schuldendiensthilfen	156 669	164 029	77
15	an andere Bereiche	1 874 138	2 061 018	971
16	laufende Zuschüsse an Unternehmen	238 636	248 026	117
17	laufende Zuschüsse an übrige Bereiche	470 045	501 068	236
18	soziale Leistungen (einschl.aufg.bezog.Leist.beteilig. SGB II)	1 165 457	1 311 924	618
19	Schuldendiensthilfen	-	-	-
20	Bruttoausgaben der laufenden Rechnung	4 730 408	5 145 872	2 425
21	Abzüglich Zahlungen von Gemeinden und Gemeindeverbänden	605 760	656 570	309
22	Gesamtausgaben der laufenden Rechnung	4 124 647	4 489 302	2 115
Kapitalrechnung				
23	Sachinvestitionen	575 275	598 190	282
24	Baumaßnahmen	471 144	504 599	238
25	für Schulen	86 555	88 464	42
26	für Städteplanung	48 280	49 767	23
27	für Straßen	114 806	142 699	67
28	für Abwasserbeseitigung	5 121	4 883	2
29	Erwerb von unbeweglichen und beweglichen Sachen	104 131	93 591	44
30	Zuweisungen und Zuschüsse für Investitionen	72 888	94 357	44
31	an öffentlichen Bereich	17 423	13 273	6
32	an andere Bereiche	55 465	81 084	38
33	Darlehen	851	790	0
34	Erwerb von Beteiligungen	1 919	21 152	10
35	Tilgungsausgaben an öffentlichen Bereich	682	682	0
36	Sonstige Ausgaben der Kapitalrechnung	706	78	0
37	Bruttoausgaben der Kapitalrechnung	652 322	715 250	337
38	Abzüglich Zahlungen von Gemeinden und Gemeindeverbänden	3 254	2 884	1
39	Gesamtausgaben der Kapitalrechnung	649 068	712 365	336
40	Gesamtausgaben (ohne besondere Finanzierungsvorgänge)	4 773 715	5 201 667	2 451
41	Saldo (Finanzierungsüberschuss)	3 339	89 909	42
besondere Finanzierungsvorgänge				
42	Schuldentilgung	132 204	110 745	52
43	der Kreditmarktmittel	132 122	110 745	52
44	der inneren Darlehen	81	-	-
45	Deckung von Vorjahresfehlbeträgen	456	-	-

Noch: 4. Kassenmäßige Ausgaben und Einnahmen nach Arten
Noch: Gemeinden und Gemeindeverbände

Nr.	Einnahmen	1.1. - 30.9.2022	1.1. - 30.9.2023	
		1 000 EUR	1 000 EUR	EUR je EW
laufende Rechnung				
46	Steuern und steuerähnliche Einnahmen	1 427 584	1 477 261	696
47	Grundsteuer	201 064	199 948	94
48	Gewerbsteuer (netto)	728 108	787 658	371
49	Gemeindeanteil an der Einkommensteuer	384 777	384 784	181
50	Gemeindeanteil an der Umsatzsteuer	95 292	85 084	40
51	sonstige Steuern und steuerähnliche Einnahmen	18 343	19 787	9
52	Einnahmen aus Verwaltung und Betrieb	542 368	591 530	279
53	Gebühren, sonstige Entgelte	326 927	338 445	159
54	übrige Verwaltungs- und Betriebseinnahmen	153 500	182 115	86
55	Gewinnanteile, Konzessionsabgaben	61 941	70 970	33
56	Zinseinnahmen und Schuldendiensthilfen	2 641	7 749	4
57	vom öffentlichen Bereich	1 006	1 058	0
58	von anderen Bereichen	1 635	6 692	3
59	Laufende Zuweisungen und Zuschüsse	3 078 733	3 462 055	1 631
60	vom öffentlichen Bereich	2 998 395	3 372 053	1 589
61	von Bund	63 945	76 221	36
62	allgemeine Finanzaufweisungen vom Land	1 516 050	1 669 889	787
63	Schlüsselzuweisungen	1 140 743	1 219 025	574
64	übrige vom Land	765 825	916 784	432
65	allgemeine Finanzaufweisungen von Gemeinden u. Gem.verb.	534 993	581 370	274
66	übrige von Gemeinden und Gemeindeverbänden	70 754	75 165	35
67	von Zweckverbänden	4 975	5 764	3
68	von gesetzlicher Sozialversicherung	41 852	46 860	22
69	von anderen Bereichen	80 338	90 002	42
70	Bruttoeinnahmen der laufenden Rechnung	5 051 325	5 538 596	2 610
71	Abzüglich Zahlungen von Gemeinden und Gemeindeverbänden	605 760	656 570	309
72	Gesamteinnahmen der laufenden Rechnung	4 445 565	4 882 026	2 300
Kapitalrechnung				
73	Veräußerung von Vermögen	39 052	34 993	16
74	Zuweisungen und Zuschüsse für Investitionen	284 303	357 437	168
75	vom öffentlichen Bereich	280 901	353 189	166
76	von Bund	9 511	19 966	9
77	vom Land	268 232	330 244	156
78	von Gemeinden und Gemeindeverbänden	2 970	2 600	1
79	von Zweckverbänden	126	379	0
80	von gesetzlicher Sozialversicherung	61	-	-
81	von anderen Bereichen	3 402	4 248	2
82	Beiträge und ähnliche Entgelte	9 061	15 235	7
83	Darlehensrückflüsse	2 207	4 769	2
84	Schuldenaufnahme vom öffentlichen Bereich	120	-	-
85	Bruttoeinnahmen der Kapitalrechnung	334 744	412 434	194
86	Abzüglich Zahlungen von Gemeinden und Gemeindeverbänden	3 254	2 884	1
87	Gesamteinnahmen der Kapitalrechnung	331 490	409 550	193
88	Gesamteinnahmen (ohne bes. Finanzierungsvorgänge)	4 777 055	5 291 576	2 493
89	Saldo (Finanzierungsdefizit)	-	-	-
besondere Finanzierungsvorgänge				
90	Schuldenaufnahme	55 068	27 992	13
91	der Kreditmarktmittel	54 825	27 992	13
92	der inneren Darlehen	243	-	-

5. Kassenmäßige Ausgaben und Einnahmen nach Arten
Kreisfreie Städte

Nr.	Ausgaben	1.1. - 30.9.2022	1.1. - 30.9.2023	
		1 000 EUR	1 000 EUR	EUR je EW
laufende Rechnung				
1	Personalausgaben	312 573	328 308	631
2	Laufender Sachaufwand	222 519	233 721	449
3	sächliche Verwaltungsaufgaben	205 806	215 850	415
4	Erstattungen an andere Bereiche	16 713	17 871	34
5	Zinsausgaben	2 178	2 002	4
6	an öffentlichen Bereich	-	-	-
7	an andere Bereiche	2 178	2 002	4
8	Laufende Zuweisungen und Zuschüsse, Schuldendiensthilfen	643 214	694 095	1 334
9	an öffentlichen Bereich	23 231	22 865	44
10	allgemeine Zuweisungen und Umlagen	14	15	0
11	an Land	-	-	-
12	an Gemeinden und Gemeindeverbände	14	15	0
13	an Zweckverbände und sonstigen öffentlichen Bereich	-	-	-
14	Zuweisungen für laufende Zwecke und Schuldendiensthilfen	23 217	22 850	44
15	an andere Bereiche	619 983	671 230	1 290
16	laufende Zuschüsse an Unternehmen	113 766	112 791	217
17	laufende Zuschüsse an übrige Bereiche	151 066	163 951	315
18	soziale Leistungen (einschl.aufg.bezog.Leist.beteilig. SGB II)	355 151	394 488	758
19	Schuldendiensthilfen	-	-	-
20	Bruttoausgaben der laufenden Rechnung	1 180 485	1 258 126	2 417
21	Abzüglich Zahlungen von Gemeinden und Gemeindeverbänden	8 266	8 146	16
22	Gesamtausgaben der laufenden Rechnung	1 172 218	1 249 979	2 402
Kapitalrechnung				
23	Sachinvestitionen	77 129	72 614	140
24	Baumaßnahmen	65 289	60 290	116
25	für Schulen	21 090	21 109	41
26	für Städteplanung	8 660	3 853	7
27	für Straßen	13 104	19 408	37
28	für Abwasserbeseitigung	-	-	-
29	Erwerb von unbeweglichen und beweglichen Sachen	11 840	12 323	24
30	Zuweisungen und Zuschüsse für Investitionen	29 529	47 810	92
31	an öffentlichen Bereich	38	669	1
32	an andere Bereiche	29 491	47 141	91
33	Darlehen	126	162	0
34	Erwerb von Beteiligungen	209	9 144	18
35	Tilgungsausgaben an öffentlichen Bereich	-	-	-
36	Sonstige Ausgaben der Kapitalrechnung	561	0	0
37	Bruttoausgaben der Kapitalrechnung	107 554	129 730	249
38	Abzüglich Zahlungen von Gemeinden und Gemeindeverbänden	-	-	-
39	Gesamtausgaben der Kapitalrechnung	107 554	129 730	249
40	Gesamtausgaben (ohne besondere Finanzierungsvorgänge)	1 279 773	1 379 709	2 651
41	Saldo (Finanzierungsüberschuss)	11 962	82 742	159
besondere Finanzierungsvorgänge				
42	Schuldentilgung	26 161	20 718	40
43	der Kreditmarktmittel	26 161	20 718	40
44	der inneren Darlehen	-	-	-
45	Deckung von Vorjahresfehlbeträgen	-	-	-

Noch: 5. Kassenmäßige Ausgaben und Einnahmen nach Arten
Noch: Kreisfreie Städte

Nr.	Einnahmen	1.1. - 30.9.2022	1.1. - 30.9.2023	
		1 000 EUR	1 000 EUR	EUR je EW
laufende Rechnung				
46	Steuern und steuerähnliche Einnahmen	402 091	428 202	823
47	Grundsteuer	54 944	54 988	106
48	Gewerbesteuer (netto)	206 466	234 903	451
49	Gemeindeanteil an der Einkommensteuer	103 196	103 093	198
50	Gemeindeanteil an der Umsatzsteuer	30 404	27 133	52
51	sonstige Steuern und steuerähnliche Einnahmen	7 081	8 084	16
52	Einnahmen aus Verwaltung und Betrieb	149 800	170 522	328
53	Gebühren, sonstige Entgelte	109 267	112 720	217
54	übrige Verwaltungs- und Betriebseinnahmen	28 745	36 042	69
55	Gewinnanteile, Konzessionsabgaben	11 789	21 760	42
56	Zinseinnahmen und Schuldendiensthilfen	283	2 549	5
57	vom öffentlichen Bereich	-	2	0
58	von anderen Bereichen	283	2 547	5
59	Laufende Zuweisungen und Zuschüsse	690 444	779 227	1 497
60	vom öffentlichen Bereich	663 673	752 937	1 447
61	von Bund	3 242	3 114	6
62	allgemeine Finanzaufweisungen vom Land	407 211	450 595	866
63	Schlüsselzuweisungen	327 133	365 102	701
64	übrige vom Land	231 593	275 833	530
65	allgemeine Finanzaufweisungen von Gemeinden u. Gem.verb.	-	-	-
66	übrige von Gemeinden und Gemeindeverbänden	8 266	8 146	16
67	von Zweckverbänden	2 147	2 267	4
68	von gesetzlicher Sozialversicherung	11 213	12 981	25
69	von anderen Bereichen	26 771	26 290	51
70	Bruttoeinnahmen der laufenden Rechnung	1 242 618	1 380 499	2 652
71	Abzüglich Zahlungen von Gemeinden und Gemeindeverbänden	8 266	8 146	16
72	Gesamteinnahmen der laufenden Rechnung	1 234 352	1 372 353	2 637
Kapitalrechnung				
73	Veräußerung von Vermögen	2 518	10 164	20
74	Zuweisungen und Zuschüsse für Investitionen	53 988	79 036	152
75	vom öffentlichen Bereich	53 711	78 806	151
76	von Bund	501	2 385	5
77	vom Land	53 207	76 421	147
78	von Gemeinden und Gemeindeverbänden	-	-	-
79	von Zweckverbänden	-	-	-
80	von gesetzlicher Sozialversicherung	3	-	-
81	von anderen Bereichen	277	230	0
82	Beiträge und ähnliche Entgelte	608	645	1
83	Darlehensrückflüsse	268	254	0
84	Schuldenaufnahme vom öffentlichen Bereich	-	-	-
85	Bruttoeinnahmen der Kapitalrechnung	57 382	90 099	173
86	Abzüglich Zahlungen von Gemeinden und Gemeindeverbänden	-	-	-
87	Gesamteinnahmen der Kapitalrechnung	57 382	90 099	173
88	Gesamteinnahmen (ohne bes. Finanzierungsvorgänge)	1 291 734	1 462 451	2 810
89	Saldo (Finanzierungsdefizit)	-	-	-
besondere Finanzierungsvorgänge				
90	Schuldenaufnahme	5 001	347	1
91	der Kreditmarktmittel	5 001	347	1
92	der inneren Darlehen	-	-	-

6. Kassenmäßige Ausgaben und Einnahmen nach Arten
Kreisangehörige Gemeinden

Nr.	Ausgaben	1.1. - 30.9.2022	1.1. - 30.9.2023	
		1 000 EUR	1 000 EUR	EUR je EW
laufende Rechnung				
1	Personalausgaben	527 097	570 073	356
2	Laufender Sachaufwand	310 330	340 735	213
3	sächliche Verwaltungsaufgaben	298 754	328 778	205
4	Erstattungen an andere Bereiche	11 576	11 956	7
5	Zinsausgaben	8 919	8 064	5
6	an öffentlichen Bereich	9	28	0
7	an andere Bereiche	8 910	8 036	5
8	Laufende Zuweisungen und Zuschüsse, Schuldendiensthilfen	907 437	976 665	610
9	an öffentlichen Bereich	602 620	654 471	409
10	allgemeine Zuweisungen und Umlagen	546 418	595 080	371
11	an Land	12 401	14 101	9
12	an Gemeinden und Gemeindeverbände	534 016	580 978	363
13	an Zweckverbände und sonstigen öffentlichen Bereich	-	-	-
14	Zuweisungen für laufende Zwecke und Schuldendiensthilfen	56 202	59 391	37
15	an andere Bereiche	304 817	322 194	201
16	laufende Zuschüsse an Unternehmen	34 079	34 488	22
17	laufende Zuschüsse an übrige Bereiche	270 661	287 649	180
18	soziale Leistungen (einschl.aufg.bezog.Leist.beteilig. SGB II)	77	57	0
19	Schuldendiensthilfen	-	-	-
20	Bruttoausgaben der laufenden Rechnung	1 753 782	1 895 537	1 183
21	Abzüglich Zahlungen von Gemeinden und Gemeindeverbänden	46 482	49 685	31
22	Gesamtausgaben der laufenden Rechnung	1 707 300	1 845 852	1 152
Kapitalrechnung				
23	Sachinvestitionen	353 855	399 092	249
24	Baumaßnahmen	304 739	346 018	216
25	für Schulen	9 413	7 785	5
26	für Städteplanung	39 574	45 882	29
27	für Straßen	87 650	108 351	68
28	für Abwasserbeseitigung	5 121	4 883	3
29	Erwerb von unbeweglichen und beweglichen Sachen	49 116	53 075	33
30	Zuweisungen und Zuschüsse für Investitionen	29 099	24 607	15
31	an öffentlichen Bereich	12 437	8 332	5
32	an andere Bereiche	16 663	16 275	10
33	Darlehen	650	400	0
34	Erwerb von Beteiligungen	1 604	1 900	1
35	Tilgungsausgaben an öffentlichen Bereich	399	399	0
36	Sonstige Ausgaben der Kapitalrechnung	138	77	0
37	Bruttoausgaben der Kapitalrechnung	385 744	426 476	266
38	Abzüglich Zahlungen von Gemeinden und Gemeindeverbänden	1 362	1 441	1
39	Gesamtausgaben der Kapitalrechnung	384 382	425 034	265
40	Gesamtausgaben (ohne besondere Finanzierungsvorgänge)	2 091 682	2 270 886	1 418
41	Saldo (Finanzierungsüberschuss)	47 397	-	-
besondere Finanzierungsvorgänge				
42	Schuldentilgung	59 755	61 130	38
43	der Kreditmarktmittel	59 755	61 130	38
44	der inneren Darlehen	-	-	-
45	Deckung von Vorjahresfehlbeträgen	456	-	-

Noch: 6. Kassenmäßige Ausgaben und Einnahmen nach Arten
Noch: Kreisangehörige Gemeinden

Nr.	Einnahmen	1.1. - 30.9.2022	1.1. - 30.9.2023	
		1 000 EUR	1 000 EUR	EUR je EW
laufende Rechnung				
46	Steuern und steuerähnliche Einnahmen	1 025 493	1 049 059	655
47	Grundsteuer	146 120	144 960	90
48	Gewerbsteuer (netto)	521 642	552 755	345
49	Gemeindeanteil an der Einkommensteuer	281 580	281 691	176
50	Gemeindeanteil an der Umsatzsteuer	64 888	57 952	36
51	sonstige Steuern und steuerähnliche Einnahmen	11 262	11 702	7
52	Einnahmen aus Verwaltung und Betrieb	248 824	265 166	166
53	Gebühren, sonstige Entgelte	94 233	97 979	61
54	übrige Verwaltungs- und Betriebseinnahmen	105 851	119 118	74
55	Gewinnanteile, Konzessionsabgaben	48 741	48 069	30
56	Zinseinnahmen und Schuldendiensthilfen	1 939	3 921	2
57	vom öffentlichen Bereich	991	1 036	1
58	von anderen Bereichen	948	2 885	2
59	Laufende Zuweisungen und Zuschüsse	728 745	771 900	482
60	vom öffentlichen Bereich	722 266	765 034	478
61	von Bund	2 765	3 472	2
62	allgemeine Finanzaufweisungen vom Land	456 594	499 887	312
63	Schlüsselzuweisungen	343 846	374 866	234
64	übrige vom Land	208 590	205 503	128
65	allgemeine Finanzaufweisungen von Gemeinden u. Gem.verb.	4 557	5 921	4
66	übrige von Gemeinden und Gemeindeverbänden	41 925	43 738	27
67	von Zweckverbänden	603	751	0
68	von gesetzlicher Sozialversicherung	7 232	5 762	4
69	von anderen Bereichen	6 479	6 866	4
70	Bruttoeinnahmen der laufenden Rechnung	2 005 001	2 090 046	1 305
71	Abzüglich Zahlungen von Gemeinden und Gemeindeverbänden	46 482	49 685	31
72	Gesamteinnahmen der laufenden Rechnung	1 958 519	2 040 362	1 274
Kapitalrechnung				
73	Veräußerung von Vermögen	34 998	22 325	14
74	Zuweisungen und Zuschüsse für Investitionen	136 970	173 385	108
75	vom öffentlichen Bereich	134 085	169 782	106
76	von Bund	4 210	8 746	5
77	vom Land	128 619	159 500	100
78	von Gemeinden und Gemeindeverbänden	1 078	1 158	1
79	von Zweckverbänden	119	379	0
80	von gesetzlicher Sozialversicherung	58	-	-
81	von anderen Bereichen	2 886	3 602	2
82	Beiträge und ähnliche Entgelte	8 324	14 208	9
83	Darlehensrückflüsse	1 510	1 384	1
84	Schuldenaufnahme vom öffentlichen Bereich	120	-	-
85	Bruttoeinnahmen der Kapitalrechnung	181 923	211 301	132
86	Abzüglich Zahlungen von Gemeinden und Gemeindeverbänden	1 362	1 441	1
87	Gesamteinnahmen der Kapitalrechnung	180 561	209 860	131
88	Gesamteinnahmen (ohne bes. Finanzierungsvorgänge)	2 139 079	2 250 222	1 405
89	Saldo (Finanzierungsdefizit)	-	20 664	13
besondere Finanzierungsvorgänge				
90	Schuldenaufnahme	23 399	21 339	13
91	der Kreditmarktmittel	23 156	21 339	13
92	der inneren Darlehen	243	-	-

**7. Kassenmäßige Ausgaben und Einnahmen nach Arten
Verwaltungsgemeinschaften ohne Mitgliedsgemeinden**

Nr.	Ausgaben	1.1. - 30.9.2022	1.1. - 30.9.2023	
		1 000 EUR	1 000 EUR	EUR je EW
laufende Rechnung				
1	Personalausgaben	40 185	42 538	151
2	Laufender Sachaufwand	8 938	9 373	33
3	sächliche Verwaltungsaufgaben	8 845	9 293	33
4	Erstattungen an andere Bereiche	94	80	0
5	Zinsausgaben	214	184	1
6	an öffentlichen Bereich	0	-	-
7	an andere Bereiche	214	184	1
8	Laufende Zuweisungen und Zuschüsse, Schuldendiensthilfen	3 858	3 835	14
9	an öffentlichen Bereich	1 824	1 666	6
10	allgemeine Zuweisungen und Umlagen	-	-	-
11	an Land	-	-	-
12	an Gemeinden und Gemeindeverbände	-	-	-
13	an Zweckverbände und sonstigen öffentlichen Bereich	-	-	-
14	Zuweisungen für laufende Zwecke und Schuldendiensthilfen	1 824	1 666	6
15	an andere Bereiche	2 033	2 169	8
16	laufende Zuschüsse an Unternehmen	9	3	0
17	laufende Zuschüsse an übrige Bereiche	2 024	2 165	8
18	soziale Leistungen (einschl.aufg.bezog.Leist.beteilig. SGB II)	0	1	0
19	Schuldendiensthilfen	-	-	-
20	Bruttoausgaben der laufenden Rechnung	53 195	55 930	198
21	Abzüglich Zahlungen von Gemeinden und Gemeindeverbänden	37 290	41 186	146
22	Gesamtausgaben der laufenden Rechnung	15 906	14 744	52
Kapitalrechnung				
23	Sachinvestitionen	5 241	4 880	17
24	Baumaßnahmen	4 356	3 985	14
25	für Schulen	-	-	-
26	für Städteplanung	46	33	0
27	für Straßen	3	-	-
28	für Abwasserbeseitigung	-	-	-
29	Erwerb von unbeweglichen und beweglichen Sachen	885	895	3
30	Zuweisungen und Zuschüsse für Investitionen	33	85	0
31	an öffentlichen Bereich	33	85	0
32	an andere Bereiche	-	-	-
33	Darlehen	-	-	-
34	Erwerb von Beteiligungen	62	88	0
35	Tilgungsausgaben an öffentlichen Bereich	-	-	-
36	Sonstige Ausgaben der Kapitalrechnung	8	-	-
37	Bruttoausgaben der Kapitalrechnung	5 343	5 053	18
38	Abzüglich Zahlungen von Gemeinden und Gemeindeverbänden	183	223	1
39	Gesamtausgaben der Kapitalrechnung	5 160	4 830	17
40	Gesamtausgaben (ohne besondere Finanzierungsvorgänge)	21 066	19 573	69
41	Saldo (Finanzierungsüberschuss)	654	2 856	10
besondere Finanzierungsvorgänge				
42	Schuldentilgung	626	515	2
43	der Kreditmarktmittel	626	515	2
44	der inneren Darlehen	-	-	-
45	Deckung von Vorjahresfehlbeträgen	-	-	-

Noch: 7. Kassenmäßige Ausgaben und Einnahmen nach Arten
 Noch: Verwaltungsgemeinschaften ohne Mitgliedsgemeinden

Nr.	Einnahmen	1.1. - 30.9.2022	1.1. - 30.9.2023	
		1 000 EUR	1 000 EUR	EUR je EW
laufende Rechnung				
46	Steuern und steuerähnliche Einnahmen	-	-	-
47	Grundsteuer	-	-	-
48	Gewerbsteuer (netto)	-	-	-
49	Gemeindeanteil an der Einkommensteuer	-	-	-
50	Gemeindeanteil an der Umsatzsteuer	-	-	-
51	sonstige Steuern und steuerähnliche Einnahmen	-	-	-
52	Einnahmen aus Verwaltung und Betrieb	4 285	4 401	16
53	Gebühren, sonstige Entgelte	3 759	3 857	14
54	übrige Verwaltungs- und Betriebseinnahmen	526	544	2
55	Gewinnanteile, Konzessionsabgaben	0	0	0
56	Zinseinnahmen und Schuldendiensthilfen	13	16	0
57	vom öffentlichen Bereich	13	10	0
58	von anderen Bereichen	1	6	0
59	Laufende Zuweisungen und Zuschüsse	51 313	55 114	195
60	vom öffentlichen Bereich	51 262	55 041	195
61	von Bund	52	40	0
62	allgemeine Finanzaufweisungen vom Land	9 142	9 485	34
63	Schlüsselzuweisungen	-	-	-
64	übrige vom Land	4 553	4 275	15
65	allgemeine Finanzaufweisungen von Gemeinden u. Gem.verb.	28 838	30 225	107
66	übrige von Gemeinden und Gemeindeverbänden	8 439	10 952	39
67	von Zweckverbänden	73	5	0
68	von gesetzlicher Sozialversicherung	165	61	0
69	von anderen Bereichen	51	73	0
70	Bruttoeinnahmen der laufenden Rechnung	55 611	59 531	211
71	Abzüglich Zahlungen von Gemeinden und Gemeindeverbänden	37 290	41 186	146
72	Gesamteinnahmen der laufenden Rechnung	18 322	18 345	65
Kapitalrechnung				
73	Veräußerung von Vermögen	567	448	2
74	Zuweisungen und Zuschüsse für Investitionen	3 009	3 858	14
75	vom öffentlichen Bereich	3 000	3 822	14
76	von Bund	1 624	1 923	7
77	vom Land	1 193	1 676	6
78	von Gemeinden und Gemeindeverbänden	183	223	1
79	von Zweckverbänden	-	-	-
80	von gesetzlicher Sozialversicherung	-	-	-
81	von anderen Bereichen	9	37	0
82	Beiträge und ähnliche Entgelte	5	0	0
83	Darlehensrückflüsse	-	-	-
84	Schuldenaufnahme vom öffentlichen Bereich	-	-	-
85	Bruttoeinnahmen der Kapitalrechnung	3 581	4 307	15
86	Abzüglich Zahlungen von Gemeinden und Gemeindeverbänden	183	223	1
87	Gesamteinnahmen der Kapitalrechnung	3 398	4 084	14
88	Gesamteinnahmen (ohne bes. Finanzierungsvorgänge)	21 720	22 429	79
89	Saldo (Finanzierungsdefizit)	-	-	-
besondere Finanzierungsvorgänge				
90	Schuldenaufnahme	108	-	-
91	der Kreditmarktmittel	108	-	-
92	der inneren Darlehen	-	-	-

8. Kassenmäßige Ausgaben und Einnahmen nach Arten
Einheitsgemeinden

Nr.	Ausgaben	1.1. - 30.9.2022	1.1. - 30.9.2023	
		1 000 EUR	1 000 EUR	EUR je EW
laufende Rechnung				
1	Personalausgaben	350 818	380 432	390
2	Laufender Sachaufwand	200 971	222 682	228
3	sächliche Verwaltungsaufgaben	191 074	212 696	218
4	Erstattungen an andere Bereiche	9 897	9 986	10
5	Zinsausgaben	6 403	5 486	6
6	an öffentlichen Bereich	-	-	-
7	an andere Bereiche	6 403	5 486	6
8	Laufende Zuweisungen und Zuschüsse, Schuldendiensthilfen	534 198	572 297	587
9	an öffentlichen Bereich	329 567	356 615	366
10	allgemeine Zuweisungen und Umlagen	309 058	335 548	344
11	an Land	3 297	3 188	3
12	an Gemeinden und Gemeindeverbände	305 761	332 360	341
13	an Zweckverbände und sonstigen öffentlichen Bereich	-	-	-
14	Zuweisungen für laufende Zwecke und Schuldendiensthilfen	20 509	21 067	22
15	an andere Bereiche	204 631	215 681	221
16	laufende Zuschüsse an Unternehmen	31 365	32 765	34
17	laufende Zuschüsse an übrige Bereiche	173 237	182 891	187
18	soziale Leistungen (einschl.aufg.bezog.Leist.beteilig. SGB II)	29	26	0
19	Schuldendiensthilfen	-	-	-
20	Bruttoausgaben der laufenden Rechnung	1 092 390	1 180 897	1 211
21	Abzüglich Zahlungen von Gemeinden und Gemeindeverbänden	17 100	17 459	18
22	Gesamtausgaben der laufenden Rechnung	1 075 290	1 163 438	1 193
Kapitalrechnung				
23	Sachinvestitionen	221 383	231 689	238
24	Baumaßnahmen	188 995	197 717	203
25	für Schulen	8 049	5 638	6
26	für Städteplanung	25 941	30 857	32
27	für Straßen	54 163	58 930	60
28	für Abwasserbeseitigung	1 466	1 615	2
29	Erwerb von unbeweglichen und beweglichen Sachen	32 388	33 972	35
30	Zuweisungen und Zuschüsse für Investitionen	22 496	18 543	19
31	an öffentlichen Bereich	9 386	5 691	6
32	an andere Bereiche	13 110	12 852	13
33	Darlehen	200	300	0
34	Erwerb von Beteiligungen	1 111	1 725	2
35	Tilgungsausgaben an öffentlichen Bereich	398	398	0
36	Sonstige Ausgaben der Kapitalrechnung	59	63	0
37	Bruttoausgaben der Kapitalrechnung	245 648	252 718	259
38	Abzüglich Zahlungen von Gemeinden und Gemeindeverbänden	833	1 105	1
39	Gesamtausgaben der Kapitalrechnung	244 815	251 614	258
40	Gesamtausgaben (ohne besondere Finanzierungsvorgänge)	1 320 105	1 415 052	1 451
41	Saldo (Finanzierungsüberschuss)	26 496	-	-
besondere Finanzierungsvorgänge				
42	Schuldentilgung	37 416	37 388	38
43	der Kreditmarktmittel	37 416	37 388	38
44	der inneren Darlehen	-	-	-
45	Deckung von Vorjahresfehlbeträgen	100	-	-

Noch: 8. Kassenmäßige Ausgaben und Einnahmen nach Arten
Noch: Einheitsgemeinden

Nr.	Einnahmen	1.1. - 30.9.2022	1.1. - 30.9.2023	
		1 000 EUR	1 000 EUR	EUR je EW
laufende Rechnung				
46	Steuern und steuerähnliche Einnahmen	655 067	680 264	697
47	Grundsteuer	90 577	89 509	92
48	Gewerbsteuer (netto)	341 866	372 859	382
49	Gemeindeanteil an der Einkommensteuer	169 720	169 508	174
50	Gemeindeanteil an der Umsatzsteuer	44 791	39 972	41
51	sonstige Steuern und steuerähnliche Einnahmen	8 112	8 416	9
52	Einnahmen aus Verwaltung und Betrieb	155 591	164 820	169
53	Gebühren, sonstige Entgelte	65 744	68 905	71
54	übrige Verwaltungs- und Betriebseinnahmen	59 201	65 649	67
55	Gewinnanteile, Konzessionsabgaben	30 646	30 265	31
56	Zinseinnahmen und Schuldendiensthilfen	1 802	3 222	3
57	vom öffentlichen Bereich	966	933	1
58	von anderen Bereichen	836	2 289	2
59	Laufende Zuweisungen und Zuschüsse	436 570	454 730	466
60	vom öffentlichen Bereich	432 470	450 556	462
61	von Bund	1 791	2 132	2
62	allgemeine Finanzaufweisungen vom Land	280 863	300 231	308
63	Schlüsselzuweisungen	211 977	233 450	239
64	übrige vom Land	128 448	127 320	131
65	allgemeine Finanzaufweisungen von Gemeinden u. Gem.verb.	13	-	-
66	übrige von Gemeinden und Gemeindeverbänden	17 086	17 459	18
67	von Zweckverbänden	458	609	1
68	von gesetzlicher Sozialversicherung	3 811	2 805	3
69	von anderen Bereichen	4 100	4 174	4
70	Bruttoeinnahmen der laufenden Rechnung	1 249 030	1 303 035	1 336
71	Abzüglich Zahlungen von Gemeinden und Gemeindeverbänden	17 100	17 459	18
72	Gesamteinnahmen der laufenden Rechnung	1 231 930	1 285 576	1 318
Kapitalrechnung				
73	Veräußerung von Vermögen	21 179	10 923	11
74	Zuweisungen und Zuschüsse für Investitionen	88 360	109 146	112
75	vom öffentlichen Bereich	87 164	107 994	111
76	von Bund	1 548	3 874	4
77	vom Land	84 996	102 921	106
78	von Gemeinden und Gemeindeverbänden	549	821	1
79	von Zweckverbänden	20	378	0
80	von gesetzlicher Sozialversicherung	51	-	-
81	von anderen Bereichen	1 196	1 151	1
82	Beiträge und ähnliche Entgelte	4 840	9 300	10
83	Darlehensrückflüsse	1 124	1 035	1
84	Schuldenaufnahme vom öffentlichen Bereich	-	-	-
85	Bruttoeinnahmen der Kapitalrechnung	115 504	130 404	134
86	Abzüglich Zahlungen von Gemeinden und Gemeindeverbänden	833	1 105	1
87	Gesamteinnahmen der Kapitalrechnung	114 671	129 299	133
88	Gesamteinnahmen (ohne bes. Finanzierungsvorgänge)	1 346 601	1 414 876	1 451
89	Saldo (Finanzierungsdefizit)	-	176	0
besondere Finanzierungsvorgänge				
90	Schuldenaufnahme	18 049	13 023	13
91	der Kreditmarktmittel	17 806	13 023	13
92	der inneren Darlehen	243	-	-

9. Kassenmäßige Ausgaben und Einnahmen nach Arten
Erfüllende einschließlich beauftragende Gemeinden

Nr.	Ausgaben	1.1. - 30.9.2022	1.1. - 30.9.2023	
		1 000 EUR	1 000 EUR	EUR je EW
laufende Rechnung				
1	Personalausgaben	114 255	121 707	353
2	Laufender Sachaufwand	63 813	68 807	200
3	sächliche Verwaltungsaufgaben	62 963	67 728	197
4	Erstattungen an andere Bereiche	850	1 079	3
5	Zinsausgaben	1 624	1 583	5
6	an öffentlichen Bereich	9	-	-
7	an andere Bereiche	1 615	1 583	5
8	Laufende Zuweisungen und Zuschüsse, Schuldendiensthilfen	193 525	208 694	606
9	an öffentlichen Bereich	128 525	140 679	409
10	allgemeine Zuweisungen und Umlagen	119 446	131 028	381
11	an Land	5 274	5 576	16
12	an Gemeinden und Gemeindeverbände	114 172	125 453	364
13	an Zweckverbände und sonstigen öffentlichen Bereich	-	-	-
14	Zuweisungen für laufende Zwecke und Schuldendiensthilfen	9 079	9 650	28
15	an andere Bereiche	65 000	68 016	198
16	laufende Zuschüsse an Unternehmen	2 698	1 706	5
17	laufende Zuschüsse an übrige Bereiche	62 267	66 288	193
18	soziale Leistungen (einschl.aufg.bezog.Leist.beteilig. SGB II)	35	22	0
19	Schuldendiensthilfen	-	-	-
20	Bruttoausgaben der laufenden Rechnung	373 218	400 791	1 164
21	Abzüglich Zahlungen von Gemeinden und Gemeindeverbänden	14 925	16 625	48
22	Gesamtausgaben der laufenden Rechnung	358 293	384 166	1 116
Kapitalrechnung				
23	Sachinvestitionen	74 770	98 063	285
24	Baumaßnahmen	66 206	88 994	258
25	für Schulen	1 360	2 042	6
26	für Städteplanung	9 983	12 013	35
27	für Straßen	18 789	24 010	70
28	für Abwasserbeseitigung	1 739	2 904	8
29	Erwerb von unbeweglichen und beweglichen Sachen	8 565	9 069	26
30	Zuweisungen und Zuschüsse für Investitionen	3 623	3 505	10
31	an öffentlichen Bereich	1 611	771	2
32	an andere Bereiche	2 011	2 733	8
33	Darlehen	450	100	0
34	Erwerb von Beteiligungen	489	60	0
35	Tilgungsausgaben an öffentlichen Bereich	1	1	0
36	Sonstige Ausgaben der Kapitalrechnung	33	7	0
37	Bruttoausgaben der Kapitalrechnung	79 366	101 736	295
38	Abzüglich Zahlungen von Gemeinden und Gemeindeverbänden	287	95	0
39	Gesamtausgaben der Kapitalrechnung	79 078	101 641	295
40	Gesamtausgaben (ohne besondere Finanzierungsvorgänge)	437 372	485 807	1 411
41	Saldo (Finanzierungsüberschuss)	10 263	-	-
besondere Finanzierungsvorgänge				
42	Schuldentilgung	13 265	13 574	39
43	der Kreditmarktmittel	13 265	13 574	39
44	der inneren Darlehen	-	-	-
45	Deckung von Vorjahresfehlbeträgen	214	-	-

Noch: 9. Kassenmäßige Ausgaben und Einnahmen nach Arten
 Noch: Erfüllende einschließlich beauftragende Gemeinden

Nr.	Einnahmen	1.1. - 30.9.2022	1.1. - 30.9.2023	
		1 000 EUR	1 000 EUR	EUR je EW
laufende Rechnung				
46	Steuern und steuerähnliche Einnahmen	210 332	206 024	598
47	Grundsteuer	30 845	30 766	89
48	Gewerbsteuer (netto)	104 996	101 329	294
49	Gemeindeanteil an der Einkommensteuer	60 181	60 743	176
50	Gemeindeanteil an der Umsatzsteuer	12 349	11 095	32
51	sonstige Steuern und steuerähnliche Einnahmen	1 960	2 092	6
52	Einnahmen aus Verwaltung und Betrieb	49 217	53 033	154
53	Gebühren, sonstige Entgelte	18 099	18 573	54
54	übrige Verwaltungs- und Betriebseinnahmen	21 781	24 329	71
55	Gewinnanteile, Konzessionsabgaben	9 336	10 131	29
56	Zinseinnahmen und Schuldendiensthilfen	119	428	1
57	vom öffentlichen Bereich	24	36	0
58	von anderen Bereichen	94	392	1
59	Laufende Zuweisungen und Zuschüsse	162 757	174 810	508
60	vom öffentlichen Bereich	161 186	173 459	504
61	von Bund	503	705	2
62	allgemeine Finanzaufweisungen vom Land	98 781	110 846	322
63	Schlüsselzuweisungen	76 008	81 461	237
64	übrige vom Land	45 020	43 589	127
65	allgemeine Finanzaufweisungen von Gemeinden u. Gem.verb.	4 543	5 874	17
66	übrige von Gemeinden und Gemeindeverbänden	10 382	10 751	31
67	von Zweckverbänden	110	102	0
68	von gesetzlicher Sozialversicherung	1 847	1 592	5
69	von anderen Bereichen	1 571	1 351	4
70	Bruttoeinnahmen der laufenden Rechnung	422 425	434 295	1 261
71	Abzüglich Zahlungen von Gemeinden und Gemeindeverbänden	14 925	16 625	48
72	Gesamteinnahmen der laufenden Rechnung	407 500	417 670	1 213
Kapitalrechnung				
73	Veräußerung von Vermögen	8 120	4 092	12
74	Zuweisungen und Zuschüsse für Investitionen	30 286	39 090	114
75	vom öffentlichen Bereich	29 747	38 463	112
76	von Bund	2 580	4 549	13
77	vom Land	26 774	33 819	98
78	von Gemeinden und Gemeindeverbänden	287	95	0
79	von Zweckverbänden	99	0	0
80	von gesetzlicher Sozialversicherung	7	-	-
81	von anderen Bereichen	539	627	2
82	Beiträge und ähnliche Entgelte	1 517	2 855	8
83	Darlehensrückflüsse	379	349	1
84	Schuldenaufnahme vom öffentlichen Bereich	120	-	-
85	Bruttoeinnahmen der Kapitalrechnung	40 423	46 387	135
86	Abzüglich Zahlungen von Gemeinden und Gemeindeverbänden	287	95	0
87	Gesamteinnahmen der Kapitalrechnung	40 135	46 292	134
88	Gesamteinnahmen (ohne bes. Finanzierungsvorgänge)	447 635	463 962	1 347
89	Saldo (Finanzierungsdefizit)	-	21 844	63
besondere Finanzierungsvorgänge				
90	Schuldenaufnahme	2 769	4 346	13
91	der Kreditmarktmittel	2 769	4 346	13
92	der inneren Darlehen	-	-	-

10. Kassenmäßige Ausgaben und Einnahmen nach Arten
Verwaltungsgemeinschaften einschließlich Mitgliedsgemeinden

Nr.	Ausgaben	1.1. - 30.9.2022	1.1. - 30.9.2023	
		1 000 EUR	1 000 EUR	EUR je EW
laufende Rechnung				
1	Personalausgaben	102 208	110 472	392
2	Laufender Sachaufwand	54 484	58 619	208
3	sächliche Verwaltungsaufgaben	53 562	57 648	204
4	Erstattungen an andere Bereiche	922	971	3
5	Zinsausgaben	1 106	1 179	4
6	an öffentlichen Bereich	0	28	0
7	an andere Bereiche	1 106	1 151	4
8	Laufende Zuweisungen und Zuschüsse, Schuldendiensthilfen	183 571	199 509	707
9	an öffentlichen Bereich	146 352	158 843	563
10	allgemeine Zuweisungen und Umlagen	117 913	128 504	455
11	an Land	3 830	5 338	19
12	an Gemeinden und Gemeindeverbände	114 083	123 166	437
13	an Zweckverbände und sonstigen öffentlichen Bereich	-	-	-
14	Zuweisungen für laufende Zwecke und Schuldendiensthilfen	28 439	30 340	108
15	an andere Bereiche	37 219	40 666	144
16	laufende Zuschüsse an Unternehmen	25	20	0
17	laufende Zuschüsse an übrige Bereiche	37 181	40 636	144
18	soziale Leistungen (einschl.aufg.bezog.Leist.beteilig. SGB II)	13	10	0
19	Schuldendiensthilfen	-	-	-
20	Bruttoausgaben der laufenden Rechnung	341 369	369 779	1 311
21	Abzüglich Zahlungen von Gemeinden und Gemeindeverbänden	51 747	56 787	201
22	Gesamtausgaben der laufenden Rechnung	289 622	312 992	1 109
Kapitalrechnung				
23	Sachinvestitionen	62 942	74 220	263
24	Baumaßnahmen	53 894	63 291	224
25	für Schulen	5	105	0
26	für Städteplanung	3 696	3 045	11
27	für Straßen	14 702	25 411	90
28	für Abwasserbeseitigung	1 916	365	1
29	Erwerb von unbeweglichen und beweglichen Sachen	9 048	10 929	39
30	Zuweisungen und Zuschüsse für Investitionen	3 014	2 644	9
31	an öffentlichen Bereich	1 473	1 955	7
32	an andere Bereiche	1 541	689	2
33	Darlehen	-	-	-
34	Erwerb von Beteiligungen	65	203	1
35	Tilgungsausgaben an öffentlichen Bereich	-	-	-
36	Sonstige Ausgaben der Kapitalrechnung	54	7	0
37	Bruttoausgaben der Kapitalrechnung	66 074	77 074	273
38	Abzüglich Zahlungen von Gemeinden und Gemeindeverbänden	425	465	2
39	Gesamtausgaben der Kapitalrechnung	65 649	76 609	272
40	Gesamtausgaben (ohne besondere Finanzierungsvorgänge)	355 272	389 601	1 381
41	Saldo (Finanzierungsüberschuss)	11 292	4 212	15
besondere Finanzierungsvorgänge				
42	Schuldentilgung	9 700	10 683	38
43	der Kreditmarktmittel	9 700	10 683	38
44	der inneren Darlehen	-	-	-
45	Deckung von Vorjahresfehlbeträgen	142	-	-

Noch: 10. Kassenmäßige Ausgaben und Einnahmen nach Arten
 Noch: Verwaltungsgemeinschaften einschließlich Mitgliedsgemeinden

Nr.	Einnahmen	1.1. - 30.9.2022	1.1. - 30.9.2023	
		1 000 EUR	1 000 EUR	EUR je EW
laufende Rechnung				
46	Steuern und steuerähnliche Einnahmen	160 094	162 771	577
47	Grundsteuer	24 698	24 684	87
48	Gewerbsteuer (netto)	74 779	78 567	278
49	Gemeindeanteil an der Einkommensteuer	51 679	51 440	182
50	Gemeindeanteil an der Umsatzsteuer	7 748	6 885	24
51	sonstige Steuern und steuerähnliche Einnahmen	1 190	1 195	4
52	Einnahmen aus Verwaltung und Betrieb	48 302	51 715	183
53	Gebühren, sonstige Entgelte	14 149	14 357	51
54	übrige Verwaltungs- und Betriebseinnahmen	25 395	29 684	105
55	Gewinnanteile, Konzessionsabgaben	8 758	7 673	27
56	Zinseinnahmen und Schuldendiensthilfen	31	287	1
57	vom öffentlichen Bereich	13	77	0
58	von anderen Bereichen	18	210	1
59	Laufende Zuweisungen und Zuschüsse	180 731	197 474	700
60	vom öffentlichen Bereich	179 872	196 059	695
61	von Bund	524	676	2
62	allgemeine Finanzaufweisungen vom Land	86 092	98 294	348
63	Schlüsselzuweisungen	55 861	59 955	212
64	übrige vom Land	39 676	38 868	138
65	allgemeine Finanzaufweisungen von Gemeinden u. Gem.verb.	28 838	30 272	107
66	übrige von Gemeinden und Gemeindeverbänden	22 896	26 480	94
67	von Zweckverbänden	108	44	0
68	von gesetzlicher Sozialversicherung	1 738	1 426	5
69	von anderen Bereichen	859	1 415	5
70	Bruttoeinnahmen der laufenden Rechnung	389 158	412 247	1 461
71	Abzüglich Zahlungen von Gemeinden und Gemeindeverbänden	51 747	56 787	201
72	Gesamteinnahmen der laufenden Rechnung	337 411	355 460	1 260
Kapitalrechnung				
73	Veräußerung von Vermögen	6 265	7 758	27
74	Zuweisungen und Zuschüsse für Investitionen	21 333	29 007	103
75	vom öffentlichen Bereich	20 174	27 147	96
76	von Bund	1 707	2 247	8
77	vom Land	18 042	24 435	87
78	von Gemeinden und Gemeindeverbänden	425	465	2
79	von Zweckverbänden	-	-	-
80	von gesetzlicher Sozialversicherung	-	-	-
81	von anderen Bereichen	1 160	1 861	7
82	Beiträge und ähnliche Entgelte	1 972	2 053	7
83	Darlehensrückflüsse	6	-	-
84	Schuldenaufnahme vom öffentlichen Bereich	-	-	-
85	Bruttoeinnahmen der Kapitalrechnung	29 578	38 818	138
86	Abzüglich Zahlungen von Gemeinden und Gemeindeverbänden	425	465	2
87	Gesamteinnahmen der Kapitalrechnung	29 153	38 353	136
88	Gesamteinnahmen (ohne bes. Finanzierungsvorgänge)	366 564	393 813	1 396
89	Saldo (Finanzierungsdefizit)	-	-	-
besondere Finanzierungsvorgänge				
90	Schuldenaufnahme	2 688	3 969	14
91	der Kreditmarktmittel	2 688	3 969	14
92	der inneren Darlehen	-	-	-

11. Kassenmäßige Ausgaben und Einnahmen nach Arten
Landratsämter

Nr.	Ausgaben	1.1. - 30.9.2022	1.1. - 30.9.2023	
		1 000 EUR	1 000 EUR	EUR je EW
laufende Rechnung				
1	Personalausgaben	408 383	448 284	280
2	Laufender Sachaufwand	308 512	339 334	212
3	sächliche Verwaltungsaufgaben	280 559	308 809	193
4	Erstattungen an andere Bereiche	27 952	30 525	19
5	Zinsausgaben	3 309	3 102	2
6	an öffentlichen Bereich	-	2	0
7	an andere Bereiche	3 309	3 100	2
8	Laufende Zuweisungen und Zuschüsse, Schuldendiensthilfen	1 022 742	1 145 560	715
9	an öffentlichen Bereich	75 438	80 134	50
10	allgemeine Zuweisungen und Umlagen	12	13	0
11	an Land	-	-	-
12	an Gemeinden und Gemeindeverbände	12	13	0
13	an Zweckverbände und sonstigen öffentlichen Bereich	-	-	-
14	Zuweisungen für laufende Zwecke und Schuldendiensthilfen	75 425	80 121	50
15	an andere Bereiche	947 305	1 065 425	665
16	laufende Zuschüsse an Unternehmen	90 782	100 745	63
17	laufende Zuschüsse an übrige Bereiche	46 293	47 302	30
18	soziale Leistungen (einschl.aufg.bezog.Leist.beteilig. SGB II)	810 230	917 378	573
19	Schuldendiensthilfen	-	-	-
20	Bruttoausgaben der laufenden Rechnung	1 742 946	1 936 280	1 209
21	Abzüglich Zahlungen von Gemeinden und Gemeindeverbänden	513 723	557 553	348
22	Gesamtausgaben der laufenden Rechnung	1 229 223	1 378 727	861
Kapitalrechnung				
23	Sachinvestitionen	139 050	121 604	76
24	Baumaßnahmen	96 760	94 306	59
25	für Schulen	56 052	59 570	37
26	für Städteplanung	-	-	-
27	für Straßen	14 048	14 940	9
28	für Abwasserbeseitigung	-	-	-
29	Erwerb von unbeweglichen und beweglichen Sachen	42 290	27 298	17
30	Zuweisungen und Zuschüsse für Investitionen	14 227	21 855	14
31	an öffentlichen Bereich	4 916	4 187	3
32	an andere Bereiche	9 311	17 668	11
33	Darlehen	75	228	0
34	Erwerb von Beteiligungen	44	10 021	6
35	Tilgungsausgaben an öffentlichen Bereich	284	284	0
36	Sonstige Ausgaben der Kapitalrechnung	0	-	-
37	Bruttoausgaben der Kapitalrechnung	153 680	153 991	96
38	Abzüglich Zahlungen von Gemeinden und Gemeindeverbänden	1 709	1 219	1
39	Gesamtausgaben der Kapitalrechnung	151 971	152 772	95
40	Gesamtausgaben (ohne besondere Finanzierungsvorgänge)	1 381 194	1 531 499	956
41	Saldo (Finanzierungsüberschuss)	-	24 976	16
besondere Finanzierungsvorgänge				
42	Schuldentilgung	45 662	28 382	18
43	der Kreditmarktmittel	45 580	28 382	18
44	der inneren Darlehen	81	-	-
45	Deckung von Vorjahresfehlbeträgen	-	-	-

Noch: 11. Kassenmäßige Ausgaben und Einnahmen nach Arten
Noch: Landratsämter

Nr.	Einnahmen	1.1. - 30.9.2022	1.1. - 30.9.2023	
		1 000 EUR	1 000 EUR	EUR je EW
laufende Rechnung				
46	Steuern und steuerähnliche Einnahmen	-	-	-
47	Grundsteuer	-	-	-
48	Gewerbsteuer (netto)	-	-	-
49	Gemeindeanteil an der Einkommensteuer	-	-	-
50	Gemeindeanteil an der Umsatzsteuer	-	-	-
51	sonstige Steuern und steuerähnliche Einnahmen	-	-	-
52	Einnahmen aus Verwaltung und Betrieb	139 459	151 441	95
53	Gebühren, sonstige Entgelte	119 668	123 889	77
54	übrige Verwaltungs- und Betriebseinnahmen	18 379	26 411	16
55	Gewinnanteile, Konzessionsabgaben	1 411	1 141	1
56	Zinseinnahmen und Schuldendiensthilfen	406	1 264	1
57	vom öffentlichen Bereich	3	10	0
58	von anderen Bereichen	404	1 254	1
59	Laufende Zuweisungen und Zuschüsse	1 608 231	1 855 814	1 159
60	vom öffentlichen Bereich	1 561 193	1 799 042	1 123
61	von Bund	57 885	69 594	43
62	allgemeine Finanzaufweisungen vom Land	643 103	709 923	443
63	Schlüsselzuweisungen	469 764	479 057	299
64	übrige vom Land	321 088	431 174	269
65	allgemeine Finanzaufweisungen von Gemeinden u. Gem.verb.	501 598	545 224	340
66	übrige von Gemeinden und Gemeindeverbänden	12 124	12 329	8
67	von Zweckverbänden	2 152	2 742	2
68	von gesetzlicher Sozialversicherung	23 243	28 056	18
69	von anderen Bereichen	47 037	56 773	35
70	Bruttoeinnahmen der laufenden Rechnung	1 748 095	2 008 519	1 254
71	Abzüglich Zahlungen von Gemeinden und Gemeindeverbänden	513 723	557 553	348
72	Gesamteinnahmen der laufenden Rechnung	1 234 373	1 450 967	906
Kapitalrechnung				
73	Veräußerung von Vermögen	969	2 056	1
74	Zuweisungen und Zuschüsse für Investitionen	90 335	101 158	63
75	vom öffentlichen Bereich	90 105	100 779	63
76	von Bund	3 176	6 912	4
77	vom Land	85 214	92 648	58
78	von Gemeinden und Gemeindeverbänden	1 709	1 219	1
79	von Zweckverbänden	7	-	-
80	von gesetzlicher Sozialversicherung	-	-	-
81	von anderen Bereichen	230	379	0
82	Beiträge und ähnliche Entgelte	124	381	0
83	Darlehensrückflüsse	429	3 131	2
84	Schuldenaufnahme vom öffentlichen Bereich	-	-	-
85	Bruttoeinnahmen der Kapitalrechnung	91 857	106 727	67
86	Abzüglich Zahlungen von Gemeinden und Gemeindeverbänden	1 709	1 219	1
87	Gesamteinnahmen der Kapitalrechnung	90 148	105 508	66
88	Gesamteinnahmen (ohne bes. Finanzierungsvorgänge)	1 324 521	1 556 474	972
89	Saldo (Finanzierungsdefizit)	56 673	-	-
besondere Finanzierungsvorgänge				
90	Schuldenaufnahme	26 560	6 306	4
91	der Kreditmarktmittel	26 560	6 306	4
92	der inneren Darlehen	-	-	-

12. Ausgewählte kassenmäßige Ausgaben und Einnahmen 1.1. - 30.9.2023

Nr.	Kreisfreie Stadt Landkreis	Personal- ausgaben	Laufender Sach- aufwand	Zins- ausgaben	Laufende Zuwei- sungen und Zuschüsse, Schulden- diensthilfen	Brutto- ausgaben der laufenden Rechnung	Sach- inves- titionen
							kreisfreie
1	Stadt Erfurt	154 833	112 708	664	283 051	551 256	43 538
2	Stadt Gera	57 292	24 410	576	130 438	212 716	10 145
3	Stadt Jena	58 365	59 668	81	142 635	260 749	2 057
4	Stadt Suhl	22 531	10 141	41	51 292	84 005	4 047
5	Stadt Weimar	35 286	26 794	640	86 679	149 399	12 827
7	Zusammen	328 308	233 721	2 002	694 095	1 258 126	72 614
							Landrats
8	Eichsfeld	30 697	24 239	79	75 323	130 338	4 239
9	Nordhausen	24 082	25 308	24	66 561	115 976	5 093
10	Wartburgkreis	38 985	22 666	-	103 750	165 401	10 093
11	Unstrut-Hainich-Kreis	32 669	16 388	183	77 325	126 566	9 686
12	Kyffhäuserkreis	22 718	14 225	428	63 081	100 452	7 653
13	Schmalkalden-Meiningen	31 077	38 352	2	97 949	167 380	7 939
14	Gotha	28 219	27 611	204	83 243	139 276	6 823
15	Sömmerda	20 978	22 888	385	43 209	87 461	4 492
16	Hildburghausen	18 558	14 419	46	48 524	81 547	6 511
17	Ilm-Kreis	29 128	23 722	226	64 984	118 060	4 073
18	Weimarer Land	24 504	21 064	106	55 571	101 245	13 180
19	Sonneberg	15 703	13 374	23	28 829	57 929	5 916
20	Saalfeld-Rudolstadt	29 039	23 241	252	73 135	125 668	4 142
21	Saale-Holzland-Kreis	22 300	14 361	272	53 877	90 811	9 361
22	Saale-Orla-Kreis	22 697	11 410	387	54 322	88 815	4 593
23	Greiz	29 749	13 481	201	81 177	124 607	6 872
24	Altenburger Land	27 180	12 585	285	74 699	114 749	10 939
25	Zusammen	448 284	339 334	3 102	1 145 560	1 936 280	121 604
							Summe kreisangehörige Gemeinden, Verwaltungs
26	Eichsfeld	66 333	51 564	905	142 327	261 130	38 553
27	Nordhausen	58 007	45 141	444	117 516	221 108	24 035
28	Wartburgkreis	101 960	52 665	807	202 400	357 832	58 475
29	Unstrut-Hainich-Kreis	63 329	34 144	803	145 906	244 182	31 685
30	Kyffhäuserkreis	50 300	31 249	761	99 669	181 979	21 436
31	Schmalkalden-Meiningen	79 197	68 807	601	165 083	313 687	42 769
32	Gotha	89 395	57 597	537	152 906	300 435	38 470
33	Sömmerda	50 101	36 496	1 028	84 152	171 778	21 701
34	Hildburghausen	44 104	32 938	184	81 821	159 048	25 241
35	Ilm-Kreis	78 848	49 232	1 045	122 095	251 221	33 530
36	Weimarer Land	48 887	36 358	749	119 715	205 709	36 335
37	Sonneberg	29 978	25 158	427	61 918	117 482	15 721
38	Saalfeld-Rudolstadt	60 531	47 349	701	149 063	257 643	29 924
39	Saale-Holzland-Kreis	52 647	30 558	629	116 336	200 169	23 515
40	Saale-Orla-Kreis	49 282	27 170	625	106 263	183 341	22 461
41	Greiz	68 883	32 319	562	135 394	237 157	34 921
42	Altenburger Land	69 113	30 696	542	123 494	223 845	26 803
43	Zusammen	1 060 896	689 442	11 350	2 126 059	3 887 746	525 577

nach Arten, kreisfreien Städten und Landkreisen in 1 000 EUR

Darunter Baumaß- nahmen	Zuwei- sungen und Zuschüsse für Inves- titionen	Brutto- ausgaben der Kapital- rechnung	Brutto- ausgaben (ohne bes. Finanzier.- vorgänge)	Abzüglich Zahlungen von Gemeinden/ GV	Gesamt- ausgaben (ohne bes. Finanzier.- vorgänge)	Saldo (Finanzier.- über- schuss)	Nr.
Stadt							
39 038	5 216	48 754	600 010	2 454	597 556	68 489	1
7 297	-	10 288	223 004	1 522	221 482	17 954	2
-	38 346	49 566	310 316	2 862	307 453	-	3
3 194	2 309	6 356	90 361	151	90 210	-	4
10 761	1 939	14 766	164 165	1 157	163 008	4 058	5
60 290	47 810	129 730	1 387 856	8 146	1 379 709	82 742	7
amt							
2 336	-	4 407	134 744	33 611	101 133	11 134	8
3 904	1 471	6 564	122 539	29 218	93 322	-	9
7 553	649	10 763	176 164	52 891	123 273	12 492	10
8 381	930	10 616	137 182	37 407	99 775	4 722	11
6 133	1 018	8 671	109 123	24 946	84 177	-	12
5 421	1 061	9 060	176 440	34 985	141 455	-	13
4 703	184	7 007	146 284	42 691	103 593	13 630	14
2 733	412	4 904	92 365	24 624	67 741	2 242	15
4 990	3 570	15 081	96 628	22 841	73 787	-	16
2 913	1 722	5 796	123 856	36 146	87 710	3 818	17
11 433	426	13 606	114 850	29 876	84 974	3 483	18
4 314	781	11 697	69 626	20 549	49 077	-	19
2 738	1 611	5 753	131 420	37 461	93 960	-	20
7 912	85	9 446	100 257	31 521	68 736	6 032	21
3 220	625	5 501	94 316	30 617	63 699	849	22
6 216	78	6 950	131 557	33 975	97 582	3 674	23
9 408	7 231	18 169	132 918	35 413	97 505	-	24
94 306	21 855	153 991	2 090 271	558 772	1 531 499	24 976	25
gemeinschaften und Landratsamt							
30 937	708	39 942	301 072	42 732	258 340	11 449	26
21 316	1 475	25 510	246 618	31 290	215 328	-	27
49 319	3 282	63 071	420 903	57 926	362 976	-	28
27 175	4 829	36 515	280 697	41 582	239 115	10 642	29
17 936	1 042	22 478	204 458	26 722	177 736	-	30
34 171	3 204	46 033	359 720	40 401	319 319	-	31
32 726	2 678	41 161	341 596	48 780	292 816	4 587	32
17 811	1 255	22 957	194 734	31 056	163 679	12 395	33
22 117	3 733	33 974	193 021	26 039	166 982	-	34
28 772	3 677	37 206	288 428	41 641	246 786	2 756	35
31 706	1 622	38 187	243 896	38 058	205 838	5 772	36
11 819	2 924	23 920	141 402	21 405	119 997	-	37
26 071	2 045	31 970	289 613	41 879	247 734	11 359	38
19 631	1 098	24 830	225 000	44 237	180 763	8 961	39
18 602	2 326	25 355	208 696	36 730	171 966	10 485	40
31 438	1 635	36 556	273 713	39 898	233 815	-	41
22 764	9 016	35 854	259 699	40 932	218 768	-	42
444 309	46 547	585 520	4 473 266	651 308	3 821 958	7 167	43

Noch: 12. Ausgewählte kassenmäßige Ausgaben und Einnahmen 1.1. - 30.9.2023

Nr.	Kreisfreie Stadt Landkreis	Steuern und steuer- ähnliche Ein- nahmen	Einnahmen aus Verwaltung und Betrieb	Zins- einnahmen und Schulden- dienst- hilfen	Laufende Zu- weisungen und Zuschüsse	Darunter Schlüssel- zu- weisungen	Brutto- einnahmen der laufenden Rechnung
							kreisfreie
1	Stadt Erfurt	204 899	101 802	1 443	326 763	150 692	634 907
2	Stadt Gera	58 688	18 880	74	154 780	77 343	232 422
3	Stadt Jena	104 316	19 476	546	151 342	60 022	275 680
4	Stadt Suhl	21 919	10 006	-	49 984	25 457	81 908
5	Stadt Weimar	38 380	20 357	486	96 359	51 587	155 581
7	Zusammen	428 202	170 522	2 549	779 227	365 102	1 380 499
							Landrats
8	Eichsfeld	-	12 349	89	128 000	31 011	140 438
9	Nordhausen	-	14 257	-	102 501	28 585	116 757
10	Wartburgkreis	-	7 686	193	171 095	49 736	178 974
11	Unstrut-Hainich-Kreis	-	6 005	34	126 503	36 192	132 542
12	Kyffhäuserkreis	-	9 053	-	93 270	25 057	102 323
13	Schmalkalden-Meiningen	-	17 604	169	147 221	30 168	164 994
14	Gotha	-	8 709	20	144 636	37 300	153 365
15	Sömmerda	-	14 063	-	75 936	21 289	89 999
16	Hildburghausen	-	8 611	75	68 717	19 980	77 403
17	Ilm-Kreis	-	7 368	52	113 117	23 432	120 537
18	Weimarer Land	-	11 115	89	97 524	19 992	108 728
19	Sonneberg	-	3 665	0	54 196	17 719	57 861
20	Saalfeld-Rudolstadt	-	12 523	13	113 518	30 442	126 055
21	Saale-Holzland-Kreis	-	5 912	135	94 311	24 035	100 357
22	Saale-Orla-Kreis	-	4 399	192	86 978	22 066	91 568
23	Greiz	-	3 964	140	127 468	29 533	131 571
24	Altenburger Land	-	4 160	64	110 822	32 521	115 046
25	Zusammen	-	151 441	1 264	1 855 814	479 057	2 008 519
							Summe kreisangehörige Gemeinden, Verwaltungen
26	Eichsfeld	70 583	27 087	112	189 958	57 054	287 739
27	Nordhausen	50 865	27 020	1 207	146 949	50 556	226 040
28	Wartburgkreis	104 740	31 990	782	247 139	84 106	384 651
29	Unstrut-Hainich-Kreis	62 842	21 537	131	182 020	62 933	266 530
30	Kyffhäuserkreis	40 352	20 734	18	130 301	45 283	191 404
31	Schmalkalden-Meiningen	78 401	41 591	467	205 088	57 498	325 547
32	Gotha	78 449	33 262	47	213 474	71 950	325 233
33	Sömmerda	53 055	25 970	84	113 282	36 457	192 391
34	Hildburghausen	33 101	25 822	130	98 649	32 222	157 702
35	Ilm-Kreis	82 748	24 214	502	163 783	49 080	271 247
36	Weimarer Land	53 680	21 752	206	148 611	42 024	224 248
37	Sonneberg	38 320	9 348	52	75 063	28 712	122 784
38	Saalfeld-Rudolstadt	83 254	36 412	285	159 972	50 422	279 923
39	Saale-Holzland-Kreis	56 954	17 851	288	144 817	40 132	219 909
40	Saale-Orla-Kreis	62 573	17 813	371	124 016	34 781	204 772
41	Greiz	54 958	19 333	408	178 151	51 864	252 851
42	Altenburger Land	44 185	19 273	113	161 555	58 848	225 126
43	Zusammen	1 049 059	421 009	5 201	2 682 828	853 923	4 158 097

nach Arten, kreisfreien Städten und Landkreisen in 1 000 EUR

Veräußerung von Vermögen	Zuweisungen und Zuschüsse für Investitionen	Bruttoeinnahmen der Kapitalrechnung	Bruttoeinnahmen (ohne bes. Finanzier.-vorgänge)	Abzüglich Zahlungen von Gemeinden/GV	Gesamteinnahmen (ohne bes. Finanzier.-vorgänge)	Saldo (Finanzier.-defizit)	Nr.
Stadt							
3 732	29 241	33 591	668 499	2 454	666 045	-	1
32	8 400	8 536	240 958	1 522	239 435	-	2
6 141	23 961	30 252	305 932	2 862	303 070	4 384	3
1	5 054	5 077	86 986	151	86 834	3 376	4
258	12 381	12 642	168 223	1 157	167 067	-	5
10 164	79 036	90 099	1 470 598	8 146	1 462 451	-	7
amt							
25	4 934	5 440	145 878	33 611	112 267	-	8
0	5 202	5 202	121 960	29 218	92 742	580	9
154	9 529	9 683	188 656	52 891	135 765	-	10
655	8 707	9 362	141 904	37 407	104 497	-	11
38	4 081	4 119	106 442	24 946	81 497	2 681	12
441	7 444	10 895	175 889	34 985	140 904	551	13
4	6 523	6 549	159 914	42 691	117 223	-	14
0	4 607	4 608	94 607	24 624	69 983	-	15
7	4 986	4 993	82 396	22 841	59 554	14 232	16
382	6 755	7 137	127 674	36 146	91 528	-	17
14	9 592	9 606	118 334	29 876	88 457	-	18
78	4 403	4 481	62 342	20 549	41 793	7 284	19
75	4 903	4 977	131 032	37 461	93 571	388	20
69	5 863	5 931	106 289	31 521	74 768	-	21
8	3 589	3 597	95 165	30 617	64 548	-	22
44	3 616	3 659	135 231	33 975	101 255	-	23
63	6 425	6 488	121 534	35 413	86 121	11 384	24
2 056	101 158	106 727	2 115 246	558 772	1 556 474	-	25
gemeinschaften und Landratsamt							
2 149	18 853	24 781	312 520	42 732	269 788	-	26
698	15 192	15 706	241 747	31 290	210 457	4 871	27
3 286	29 232	33 588	418 239	57 926	360 312	2 664	28
1 588	22 249	24 809	291 339	41 582	249 757	-	29
872	8 295	10 106	201 510	26 722	174 788	2 947	30
2 463	18 491	24 838	350 385	40 401	309 984	9 335	31
1 089	19 577	20 951	346 183	48 780	297 404	-	32
1 897	12 582	14 739	207 130	31 056	176 074	-	33
1 215	12 148	13 929	171 631	26 039	145 591	21 391	34
1 834	16 591	19 937	291 184	41 641	249 542	-	35
1 723	21 252	25 419	249 668	38 058	211 610	-	36
625	9 586	10 228	133 012	21 405	111 608	8 389	37
1 031	18 016	21 048	300 972	41 879	259 093	-	38
1 396	12 606	14 051	233 961	44 237	189 723	-	39
1 780	11 957	14 409	219 181	36 730	182 451	-	40
654	17 598	18 690	271 541	39 898	231 643	2 172	41
530	14 174	15 106	240 231	40 932	199 300	19 468	42
24 829	278 401	322 336	4 480 433	651 308	3 829 125	-	43

13. Ausgewählte kassenmäßige Ausgaben und Einnahmen 1.1. - 30.9.2023

Nr.	Kreisfreie Stadt Landkreis	Personal- ausgaben	Laufender Sach- aufwand	Zins- ausgaben	Laufende Zuwei- sungen und Zuschüsse, Schulden- diensthilfen	Brutto- ausgaben der laufenden Rechnung	Sach- inves- titionen
kreisfreie							
1	Stadt Erfurt	721	525	3	1 319	2 568	203
2	Stadt Gera	618	263	6	1 406	2 293	109
3	Stadt Jena	525	537	1	1 284	2 347	19
4	Stadt Suhl	623	280	1	1 418	2 322	112
5	Stadt Weimar	537	408	10	1 319	2 273	195
7	Zusammen	631	449	4	1 334	2 417	140
Landrats							
8	Eichsfeld	292	230	1	716	1 239	40
9	Nordhausen	293	308	0	810	1 411	62
10	Wartburgkreis	244	142	-	649	1 035	63
11	Unstrut-Hainich-Kreis	338	170	2	801	1 311	100
12	Kyffhäuserkreis	309	194	6	858	1 367	104
13	Schmalkalden-Meiningen	251	310	0	791	1 351	64
14	Gotha	209	205	2	618	1 033	51
15	Sömmerda	302	330	6	623	1 261	65
16	Hildburghausen	299	232	1	781	1 313	105
17	Ilm-Kreis	275	224	2	613	1 113	38
18	Weimarer Land	295	254	1	670	1 220	159
19	Sonneberg	276	235	0	508	1 020	104
20	Saalfeld-Rudolstadt	287	230	2	723	1 242	41
21	Saale-Holzland-Kreis	268	173	3	648	1 092	113
22	Saale-Orla-Kreis	286	144	5	685	1 119	58
23	Greiz	308	140	2	841	1 291	71
24	Altenburger Land	308	143	3	846	1 300	124
25	Zusammen	280	212	2	715	1 209	76
Summe kreisangehörige Gemeinden, Verwaltungen							
26	Eichsfeld	630	490	9	1 353	2 482	366
27	Nordhausen	706	549	5	1 430	2 690	292
28	Wartburgkreis	638	329	5	1 266	2 238	366
29	Unstrut-Hainich-Kreis	656	354	8	1 511	2 529	328
30	Kyffhäuserkreis	684	425	10	1 356	2 476	292
31	Schmalkalden-Meiningen	639	555	5	1 332	2 532	345
32	Gotha	663	427	4	1 135	2 229	285
33	Sömmerda	722	526	15	1 213	2 476	313
34	Hildburghausen	710	530	3	1 317	2 560	406
35	Ilm-Kreis	743	464	10	1 151	2 368	316
36	Weimarer Land	589	438	9	1 443	2 479	438
37	Sonneberg	528	443	8	1 090	2 068	277
38	Saalfeld-Rudolstadt	598	468	7	1 473	2 546	296
39	Saale-Holzland-Kreis	633	367	8	1 399	2 407	283
40	Saale-Orla-Kreis	621	342	8	1 339	2 310	283
41	Greiz	714	335	6	1 402	2 457	362
42	Altenburger Land	783	348	6	1 399	2 535	304
43	Zusammen	662	430	7	1 327	2 427	328

nach Arten, kreisfreien Städten und Landkreisen in EUR je Einwohner

Darunter Baumaß- nahmen	Zuwei- sungen und Zuschüsse für Inves- titionen	Brutto- ausgaben der Kapital- rechnung	Brutto- ausgaben (ohne bes. Finanzier.- vorgänge)	Abzüglich Zahlungen von Gemeinden/ GV	Gesamt- ausgaben (ohne bes. Finanzier.- vorgänge)	Saldo (Finanzier.- über- schuss)	Nr.
Stadt							
182	24	227	2 795	11	2 784	319	1
79	-	111	2 404	16	2 387	194	2
-	345	446	2 793	26	2 767	-	3
88	64	176	2 497	4	2 493	-	4
164	29	225	2 497	18	2 480	62	5
116	92	249	2 667	16	2 651	159	7
amt							
22	-	42	1 281	319	961	106	8
48	18	80	1 491	355	1 135	-	9
47	4	67	1 102	331	771	78	10
87	10	110	1 421	387	1 033	49	11
83	14	118	1 485	339	1 145	-	12
44	9	73	1 424	282	1 142	-	13
35	1	52	1 085	317	769	101	14
39	6	71	1 332	355	977	32	15
80	57	243	1 556	368	1 188	-	16
27	16	55	1 168	341	827	36	17
138	5	164	1 384	360	1 024	42	18
76	14	206	1 226	362	864	-	19
27	16	57	1 298	370	928	-	20
95	1	114	1 206	379	827	73	21
41	8	69	1 189	386	803	11	22
64	1	72	1 363	352	1 011	38	23
107	82	206	1 505	401	1 104	-	24
59	14	96	1 305	349	956	16	25
gemeinschaften und Landratsamt							
294	7	380	2 861	406	2 455	109	26
259	18	310	3 001	381	2 620	-	27
308	21	394	2 633	362	2 270	-	28
281	50	378	2 907	431	2 477	110	29
244	14	306	2 782	364	2 418	-	30
276	26	372	2 903	326	2 577	-	31
243	20	305	2 535	362	2 173	34	32
257	18	331	2 807	448	2 360	179	33
356	60	547	3 107	419	2 688	-	34
271	35	351	2 719	393	2 326	26	35
382	20	460	2 940	459	2 481	70	36
208	51	421	2 489	377	2 113	-	37
258	20	316	2 861	414	2 448	112	38
236	13	299	2 706	532	2 174	108	39
234	29	320	2 630	463	2 167	132	40
326	17	379	2 835	413	2 422	-	41
258	102	406	2 941	464	2 478	-	42
277	29	366	2 792	407	2 386	4	43

Noch: 13. Ausgewählte kassenmäßige Ausgaben und Einnahmen 1.1. - 30.9.2023

Nr.	Kreisfreie Stadt Landkreis	Steuern und steuer- ähnliche Ein- nahmen	Einnahmen aus Verwaltung und Betrieb	Zins- einnahmen und Schulden- dienst- hilfen	Laufende Zu- weisungen und Zuschüsse	Darunter Schlüssel- zu- weisungen	Brutto- einnahmen der laufenden Rechnung
kreisfreie							
1	Stadt Erfurt	954	474	7	1 522	702	2 958
2	Stadt Gera	633	203	1	1 668	834	2 505
3	Stadt Jena	939	175	5	1 362	540	2 481
4	Stadt Suhl	606	277	-	1 381	704	2 264
5	Stadt Weimar	584	310	7	1 466	785	2 367
7	Zusammen	823	328	5	1 497	701	2 652
Landrats							
8	Eichsfeld	-	117	1	1 217	295	1 335
9	Nordhausen	-	173	-	1 247	348	1 421
10	Wartburgkreis	-	48	1	1 070	311	1 119
11	Unstrut-Hainich-Kreis	-	62	0	1 310	375	1 373
12	Kyffhäuserkreis	-	123	-	1 269	341	1 392
13	Schmalkalden-Meiningen	-	142	1	1 188	243	1 332
14	Gotha	-	65	0	1 073	277	1 138
15	Sömmerda	-	203	-	1 095	307	1 297
16	Hildburghausen	-	139	1	1 106	322	1 246
17	Ilm-Kreis	-	69	0	1 066	221	1 136
18	Weimarer Land	-	134	1	1 175	241	1 310
19	Sonneberg	-	65	0	954	312	1 019
20	Saalfeld-Rudolstadt	-	124	0	1 122	301	1 245
21	Saale-Holzland-Kreis	-	71	2	1 134	289	1 207
22	Saale-Orla-Kreis	-	55	2	1 096	278	1 154
23	Greiz	-	41	1	1 320	306	1 363
24	Altenburger Land	-	47	1	1 255	368	1 303
25	Zusammen	-	95	1	1 159	299	1 254
Summe kreisangehörige Gemeinden, Verwaltungen							
26	Eichsfeld	671	257	1	1 805	542	2 735
27	Nordhausen	619	329	15	1 788	615	2 750
28	Wartburgkreis	655	200	5	1 546	526	2 406
29	Unstrut-Hainich-Kreis	651	223	1	1 885	652	2 760
30	Kyffhäuserkreis	549	282	0	1 773	616	2 604
31	Schmalkalden-Meiningen	633	336	4	1 655	464	2 627
32	Gotha	582	247	0	1 584	534	2 413
33	Sömmerda	765	374	1	1 633	526	2 774
34	Hildburghausen	533	416	2	1 588	519	2 539
35	Ilm-Kreis	780	228	5	1 544	463	2 557
36	Weimarer Land	647	262	2	1 791	506	2 703
37	Sonneberg	675	165	1	1 321	505	2 162
38	Saalfeld-Rudolstadt	823	360	3	1 581	498	2 766
39	Saale-Holzland-Kreis	685	215	3	1 741	483	2 645
40	Saale-Orla-Kreis	788	224	5	1 563	438	2 580
41	Greiz	569	200	4	1 845	537	2 619
42	Altenburger Land	500	218	1	1 830	666	2 550
43	Zusammen	655	263	3	1 675	533	2 596

nach Arten, kreisfreien Städten und Landkreisen in EUR je Einwohner

Veräußerung von Vermögen	Zuweisungen und Zuschüsse für Investitionen	Bruttoeinnahmen der Kapitalrechnung	Bruttoeinnahmen (ohne bes. Finanzier.-vorgänge)	Abzüglich Zahlungen von Gemeinden/ GV	Gesamteinnahmen (ohne bes. Finanzier.-vorgänge)	Saldo (Finanzier.-defizit)	Nr.
Stadt							
17	136	156	3 114	11	3 103	-	1
0	91	92	2 597	16	2 581	-	2
55	216	272	2 754	26	2 728	39	3
0	140	140	2 404	4	2 400	93	4
4	188	192	2 559	18	2 542	-	5
20	152	173	2 826	16	2 810	-	7
amt							
0	47	52	1 386	319	1 067	-	8
0	63	63	1 484	355	1 128	7	9
1	60	61	1 180	331	849	-	10
7	90	97	1 470	387	1 082	-	11
1	56	56	1 448	339	1 109	36	12
4	60	88	1 420	282	1 137	4	13
0	48	49	1 187	317	870	-	14
0	66	66	1 364	355	1 009	-	15
0	80	80	1 326	368	959	229	16
4	64	67	1 204	341	863	-	17
0	116	116	1 426	360	1 066	-	18
1	78	79	1 098	362	736	128	19
1	48	49	1 295	370	924	4	20
1	71	71	1 278	379	899	-	21
0	45	45	1 199	386	813	-	22
0	37	38	1 401	352	1 049	-	23
1	73	73	1 376	401	975	129	24
1	63	67	1 320	349	972	-	25
gemeinschaften und Landratsamt							
20	179	236	2 970	406	2 564	-	26
8	185	191	2 941	381	2 561	59	27
21	183	210	2 616	362	2 254	17	28
16	230	257	3 017	431	2 587	-	29
12	113	138	2 742	364	2 378	40	30
20	149	200	2 828	326	2 502	75	31
8	145	155	2 569	362	2 207	-	32
27	181	212	2 986	448	2 538	-	33
20	196	224	2 763	419	2 344	344	34
17	156	188	2 745	393	2 352	-	35
21	256	306	3 009	459	2 550	-	36
11	169	180	2 342	377	1 965	148	37
10	178	208	2 974	414	2 560	-	38
17	152	169	2 813	532	2 282	-	39
22	151	182	2 762	463	2 299	-	40
7	182	194	2 813	413	2 399	22	41
6	161	171	2 721	464	2 257	220	42
15	174	201	2 797	407	2 390	-	43

**14. Ausgewählte Ausgaben für besondere Finanzierungsvorgänge 1.1. - 30.9.2023
nach kreisfreien Städten und Landkreisen in 1 000 EUR**

Kreisfreie Stadt Landkreis	Schuldentilgung		Deckung von Vorjahres- fehl- beträgen
	der Kreditmarkt- mittel	der inneren Darlehen	

kreisfreie Stadt

Stadt Erfurt	9 790	-	-
Stadt Gera	4 667	-	-
Stadt Jena	1 183	-	-
Stadt Suhl	1 451	-	-
Stadt Weimar	3 626	-	-
Zusammen	20 718	-	-

Landratsamt

Eichsfeld	963	-	-
Nordhausen	888	-	-
Wartburgkreis	-	-	-
Unstrut-Hainich-Kreis	3 204	-	-
Kyffhäuserkreis	2 407	-	-
Schmalkalden-Meiningen	-	-	-
Gotha	1 657	-	-
Sömmerda	1 749	-	-
Hildburghausen	418	-	-
Ilm-Kreis	2 083	-	-
Weimarer Land	566	-	-
Sonneberg	886	-	-
Saalfeld-Rudolstadt	1 731	-	-
Saale-Holzland-Kreis	1 686	-	-
Saale-Orla-Kreis	3 588	-	-
Greiz	2 837	-	-
Altenburger Land	3 719	-	-
Zusammen	28 382	-	-

Summe kreisangehörige Gemeinden, Verwaltungsgemeinschaften und Landratsamt

Eichsfeld	5 999	-	-
Nordhausen	4 284	-	-
Wartburgkreis	5 407	-	-
Unstrut-Hainich-Kreis	9 268	-	-
Kyffhäuserkreis	6 522	-	-
Schmalkalden-Meiningen	6 094	-	-
Gotha	4 704	-	-
Sömmerda	5 430	-	-
Hildburghausen	1 083	-	-
Ilm-Kreis	5 935	-	-
Weimarer Land	4 376	-	-
Sonneberg	3 027	-	-
Saalfeld-Rudolstadt	5 695	-	-
Saale-Holzland-Kreis	4 747	-	-
Saale-Orla-Kreis	5 690	-	-
Greiz	6 526	-	-
Altenburger Land	5 241	-	-
Zusammen	90 027	-	-

**15. Ausgewählte Einnahmen aus besonderen Finanzierungsvorgängen 1.1. - 30.9.2023
nach kreisfreien Städten und Landkreisen in 1 000 EUR**

Kreisfreie Stadt Landkreis	Schuldenaufnahme	
	von Kreditmarkt- mitteln	von inneren Darlehen
kreisfreie Stadt		
Stadt Erfurt	-	-
Stadt Gera	-	-
Stadt Jena	-	-
Stadt Suhl	-	-
Stadt Weimar	347	-
Zusammen	347	-
Landratsamt		
Eichsfeld	-	-
Nordhausen	-	-
Wartburgkreis	-	-
Unstrut-Hainich-Kreis	-	-
Kyffhäuserkreis	-	-
Schmalkalden-Meiningen	-	-
Gotha	-	-
Sömmerda	-	-
Hildburghausen	-	-
Ilm-Kreis	-	-
Weimarer Land	-	-
Sonneberg	1 850	-
Saalfeld-Rudolstadt	-	-
Saale-Holzland-Kreis	-	-
Saale-Orla-Kreis	2 097	-
Greiz	1 075	-
Altenburger Land	1 284	-
Zusammen	6 306	-
Summe kreisangehörige Gemeinden, Verwaltungsgemeinschaften und Landratsamt		
Eichsfeld	2 359	-
Nordhausen	-	-
Wartburgkreis	712	-
Unstrut-Hainich-Kreis	583	-
Kyffhäuserkreis	1 394	-
Schmalkalden-Meiningen	3 795	-
Gotha	-	-
Sömmerda	1 529	-
Hildburghausen	48	-
Ilm-Kreis	2 775	-
Weimarer Land	1 619	-
Sonneberg	3 450	-
Saalfeld-Rudolstadt	783	-
Saale-Holzland-Kreis	148	-
Saale-Orla-Kreis	4 713	-
Greiz	2 154	-
Altenburger Land	1 584	-
Zusammen	27 645	-

**16. Kassenmäßiger Schuldenstand am 30.9.2023 nach
Gebietskörperschaftsgruppen und Gemeindegrößenklassen**

Gebietskörperschaftsgruppe Gemeindegrößenklasse von ... bis unter ... Einwohner	Schulden- stand ¹⁾		Kassenkredit	
	1 000 EUR	EUR je EW	1 000 EUR	EUR je EW
Gemeinden und Gemeindeverbände	1 131 905	533	32 950	16
davon				
kreisfreie Städte	180 045	346	-	-
kreisangehörige Gemeinden	656 238	410	25 450	16
Verwaltungsgemeinschaften	10 452	37	-	-
Landratsämter	285 170	178	7 500	5
 Kreisfreie Städte				
20 000 - 50 000	6 206	172	-	-
50 000 - 100 000	101 927	643	-	-
100 000 - 200 000	2 896	26	-	-
200 000 - 500 000	69 015	321	-	-
 Kreisangehörige Gemeinden				
unter 1 000	36 511	233	2 458	16
1 000 - 3 000	68 575	383	3 671	21
3 000 - 5 000	62 823	422	3 003	20
5 000 - 10 000	203 515	462	8 148	18
10 000 - 20 000	71 781	349	2 071	10
20 000 - 50 000	213 033	452	6 100	13

1) ohne Kassenkredit

**17. Kassenmäßiger Schuldenstand am 30.9.2023 nach
kreisfreien Städten und Landkreisen**

Kreisfreie Stadt Landkreis ¹⁾	Schulden- stand ²⁾		Kassenkredit	
	1 000 EUR	EUR je EW	1 000 EUR	EUR je EW
Stadt Erfurt	69 015	321	-	-
Stadt Gera	56 933	614	-	-
Stadt Jena	2 896	26	-	-
Stadt Suhl	6 206	172	-	-
Stadt Weimar	44 994	684	-	-
Eichsfeld	71 018	675	1 341	13
Nordhausen	60 324	734	565	7
Wartburgkreis	63 038	394	-	-
Unstrut-Hainich-Kreis	59 042	612	1 006	10
Kyffhäuserkreis	66 139	900	-	-
Schmalkalden-Meiningen	44 960	363	4 059	33
Gotha	58 557	435	-	-
Sömmerda	83 244	1 200	1 093	16
Hildburghausen	18 957	305	9 143	147
Ilm-Kreis	86 161	812	1 437	14
Weimarer Land	47 846	577	480	6
Sonneberg	44 074	776	-	-
Saalfeld-Rudolstadt	49 243	487	6 539	65
Saale-Holzland-Kreis	57 931	697	5 483	66
Saale-Orla-Kreis	53 410	673	1 301	16
Greiz	42 678	442	286	3
Altenburger Land	45 236	512	217	2

1) Summe kreisangehöriger Gemeinden, Verwaltungsgemeinschaften, Landratsamt

2) ohne Kassenkredit

18. Kassenmäßiger Schuldenstand am 30.9.2023 nach Landratsämtern

Landratsamt	Schuldenstand ¹⁾		Kassenkredit	
	1 000 EUR	EUR je EW	1 000 EUR	EUR je EW
Eichsfeld	7 060	67	-	-
Nordhausen	11 725	143	-	-
Wartburgkreis	-	-	-	-
Unstrut-Hainich-Kreis	20 599	213	-	-
Kyffhäuserkreis	40 394	550	-	-
Schmalkalden-Meiningen	-	-	-	-
Gotha	18 130	135	-	-
Sömmerda	31 777	458	-	-
Hildburghausen	2 847	46	7 500	121
Ilm-Kreis	35 315	333	-	-
Weimarer Land	4 712	57	-	-
Sonneberg	13 724	242	-	-
Saalfeld-Rudolstadt	14 614	144	-	-
Saale-Holzland-Kreis	25 214	303	-	-
Saale-Orla-Kreis	25 104	316	-	-
Greiz	8 250	85	-	-
Altenburger Land	25 704	291	-	-

1) ohne Kassenkredit

19. Einwohner am 30.6.2022 nach Gebietskörperschaftsgruppen und Größenklassen

Gebietskörperschaftsgruppe Gemeindegrößenklasse von ... bis unter ... Einwohner	Einwohner
Gemeinden und Gemeindeverbände	2 122 369
davon	
kreisfreie Städte	520 463
kreisangehörige Gemeinden	1 601 906
Einheitsgemeinden	975 433
erfüllende und beauftragende Gemeinden	344 326
Mitgliedsgemeinden VG	282 147
Landkreise	1 601 906
 Kreisfreie Städte	
20 000 - 50 000	36 183
50 000 - 100 000	158 512
100 000 - 200 000	111 099
200 000 - 500 000	214 669
 Kreisangehörige Gemeinden	
unter 1 000	156 469
1 000 - 3 000	178 978
3 000 - 5 000	148 906
5 000 - 10 000	440 745
10 000 - 20 000	205 726
20 000 - 50 000	471 082

20. Einwohner am 30.6.2022 nach kreisfreien Städten und Landkreisen

Kreisfreie Stadt Landkreis	Einwohner
Stadt Erfurt	214 669
Stadt Gera	92 778
Stadt Jena	111 099
Stadt Suhl	36 183
Stadt Weimar	65 734
Eichsfeld	105 215
Nordhausen	82 189
Wartburgkreis	159 878
Unstrut-Hainich-Kreis	96 553
Kyffhäuserkreis	73 498
Schmalkalden-Meiningen	123 905
Gotha	134 765
Sömmerda	69 365
Hildburghausen	62 118
Ilm-Kreis	106 082
Weimarer Land	82 969
Sonneberg	56 803
Saalfeld-Rudolstadt	101 213
Saale-Holzland-Kreis	83 157
Saale-Orla-Kreis	79 357
Greiz	96 538
Altenburger Land	88 301

Zuordnungsschlüssel für den Tabellenteil

Ausgaben	Gruppierungsnummer bzw. Erläuterung
laufende Rechnung	
1 Personalausgaben	4
2 Laufender Sachaufwand	50-65, 660-662, 675-678, 84
3 sächliche Verwaltungsaufgaben	50-65, 660-662, 84
4 Erstattungen an andere Bereiche	675-678
5 Zinsausgaben	800-808
6 an öffentlichen Bereich	800-804
7 an andere Bereiche	805-808
8 Laufende Zuweisungen und Zuschüsse, Schuldendiensthilfen	670-674, 69, 710-718, 722-728 73-79, 821-822, 831-833
9 an öffentlichen Bereich	670-674, 710-714, 722-724, 821-822, 831-833
10 allgemeine Zuweisungen und Umlagen	821-822, 831-833
11 an Land	821, 831
12 an Gemeinden und Gemeindeverbände	822, 832
13 an Zweckverbände und dgl.	833
14 Zuweisungen für laufende Zwecke und Schuldendiensthilfen	670-674, 710-714, 722-724
15 an andere Bereiche	69, 715, 716, 717, 718, 725-728, 73-79
16 laufende Zuschüsse an Unternehmen	715, 716, 717
17 laufende Zuschüsse an übrige Bereiche	718
18 soziale Leistungen	69, 73-79
19 Schuldendiensthilfen	725-728
20 Bruttoausgaben der laufenden Rechnung	Summe Zeilen 01+02+05+08
21 Abzüglich Zahlungen von Gemeinden und Gemeindeverbänden	052, 062, 072, 162, 172, 202, 232
22 Gesamtausgaben der laufenden Rechnung	Summe Zeilen 20./21
Kapitalrechnung	
23 Sachinvestitionen	932, 934, 935, 94
24 Baumaßnahmen	94
25 für Schulen	EP2
26 für Städteplanung	A61
27 für Straßen	A63-66
28 für Abwasserbeseitigung	A70
29 Erwerb von unbeweglichen und beweglichen Sachen	932, 934, 935
30 Zuweisungen und Zuschüsse für Investitionen	98
31 an öffentlichen Bereich	980-984
32 an andere Bereiche	985-988
33 Darlehen	92
34 Erwerb von Beteiligungen	931,936-939
35 Tilgungsausgaben an öffentlichen Bereich	970-974
36 Sonstige Ausgaben der Kapitalrechnung	990, 991, 996
37 Bruttoausgaben der Kapitalrechnung	Summe der Zeilen 23+30+33+34+35
38 Abzüglich Zahlungen von Gemeinden und Gemeindeverbänden	322, 362, 372
39 Gesamtausgaben der Kapitalrechnung	Differenz der Zeilen 37./38
40 Gesamtausgaben (ohne besondere Finanzierungsvorgänge)	Summe der Zeilen 22+39
41 Saldo (Finanzierungsüberschuss)	Differenz der Zeilen 88./40, wenn Zeile 88 größer Zeile 40
besondere Finanzierungsvorgänge	
42 Schuldentilgung	975-979
43 der Kreditmarktmittel	975-978
44 der inneren Darlehen	979
45 Deckung von Vorjahresfehlbeträgen	992

Noch: Zuordnungsschlüssel für den Tabellenteil

Einnahmen	Gruppierungsnummer bzw. Erläuterung
laufende Rechnung	
46 Steuern und steuerähnliche Einnahmen	00-03./810
47 Grundsteuer	000, 001
48 Gewerbesteuer (netto)	003./810
49 Gemeindeanteil an der Einkommensteuer	010
50 Gemeindeanteil an der Umsatzsteuer	012
51 sonstige Steuern und steuerähnliche Einnahmen	021,022, 026,027,029, 03
52 Einnahmen aus Verwaltung und Betrieb	10-15, 21, 22, 165-168, 260-268
53 Gebühren, sonstige Entgelte	10-12, 260-268
54 übrige Verwaltungs- und Betriebseinnahmen	13-15, 165-168
55 Gewinnanteile, Konzessionsabgaben	21, 22
56 Zinseinnahmen und Schuldendiensthilfen	200-208, 23
57 vom öffentlichen Bereich	200-204, 230-234
58 von anderen Bereichen	205-208, 235-238
59 Laufende Zuweisungen und Zuschüsse	041, 051, 060-062, 071, 072, 160-164, 17 191-193, 24, 25
60 vom öffentlichen Bereich	041, 051, 060-062, 071, 072, 160-164, 170-174 191-193
61 von Bund	060, 160, 170, 192, 193
62 allgemeine Finanzaufweisungen vom Land	041, 051, 061, 071
63 Schlüsselzuweisungen	041
64 übrige vom Land	161, 171, 191
65 allgemeine Finanzaufweisungen von Gemeinden und Gemeindeverbänden	062, 072
66 übrige Gemeinden und Gemeindeverbände	162, 172
67 von Zweckverbänden und dgl.	163, 173
68 von gesetzlicher Sozialversicherung	164, 174
69 von anderen Bereichen	175-178, 24, 25
70 Bruttoeinnahmen der laufenden Rechnung	Summe Zeilen 46+52+56+59
71 Abzüglich Zahlungen von Gemeinden und Gemeindeverbänden	052, 062, 072, 162, 172, 202, 232
72 Gesamteinnahmen der laufenden Rechnung	Differenz der Zeilen 70./71
Kapitalrechnung	
73 Veräußerung von Vermögen	331-339, 340, 344, 345, 347
74 Zuweisungen und Zuschüsse für Investitionen	36
75 vom öffentlichen Bereich	360-364
76 von Bund	360
77 vom Land	361
78 von Gemeinden und Gemeindeverbänden	362
79 von Zweckverbänden und dgl.	363
80 von gesetzlicher Sozialversicherung	364
81 von anderen Bereichen	365-368
82 Beiträge und ähnliche Entgelte	35
83 Darlehensrückflüsse	32
84 Schuldenaufnahme vom öffentlichen Bereich	370-374
85 Bruttoeinnahmen der Kapitalrechnung	Summe Zeilen 73+74+82+83+84
86 Abzüglich Zahlungen von Gemeinden und Gemeindeverbänden	322, 362, 372
87 Gesamteinnahmen der Kapitalrechnung	Differenz der Zeilen 85./86
88 Gesamteinnahmen (ohne besondere Finanzierungsvorgänge)	Summe Zeilen 72+87
89 Saldo (Finanzierungsdefizit)	Differenz Zeilen 40./88, wenn Zeile 40 größer Zeile 88
besondere Finanzierungsvorgänge	
90 Schuldenaufnahme	375-379
91 der Kreditmarktmittel	375-378
92 der inneren Darlehen	379

