



## STATISTISCHER BERICHT

EI-j/22

# Strukturdaten im Bergbau und Verarbeitenden Gewerbe in Thüringen 1.1. - 31.12.2022

### **Zeichenerklärung**

- nichts vorhanden (genau Null)
- 0 weniger als die Hälfte von 1 in der letzten besetzten Stelle, jedoch mehr als nichts
- . Zahlenwert unbekannt oder geheim zu halten
- ... Zahlenwert lag bei Redaktionsschluss noch nicht vor
- x Tabellenfach gesperrt, weil Aussage nicht sinnvoll
- p vorläufige Zahl
- r berichtigte Zahl
- / Zahlenwert nicht sicher genug
- ( ) Aussagewert eingeschränkt

Anmerkung: Abweichungen in den Summen, auch im Vergleich zu anderen Veröffentlichungen, erklären sich aus dem Runden von Einzelwerten.

### **Herausgeber**

Thüringer Landesamt für Statistik  
Europaplatz 3, 99091 Erfurt  
Postfach 90 01 63, 99104 Erfurt  
Telefon: +49 361 57331-9642  
Telefax: +49 361 57331-9699  
E-Mail: [auskunft@statistik.thueringen.de](mailto:auskunft@statistik.thueringen.de)  
Internet: [www.statistik.thueringen.de](http://www.statistik.thueringen.de)

### **Auskunft erteilt**

Referat: Verarbeitendes Gewerbe, Baugewerbe,  
Bautätigkeit, Energie, Handwerk, Abfallwirtschaft, Umwelt  
Telefon: +49 361 57334-3210

Herausgegeben im Dezember 2023

Bestell-Nr.: 05 103

Heft-Nr.: 183/23

Preis: 3,75 EUR

© Thüringer Landesamt für Statistik, Erfurt, 2023

Vervielfältigung und Verbreitung, auch auszugsweise, mit Quellenangabe gestattet.

## **Inhaltsverzeichnis**

	Seite
<b>Vorbemerkungen</b>	2
<b>Grafiken</b>	
1. Umsatz ausgewählter Wirtschaftszweige 2021 und 2022	4
2. Anteil der Hauptgruppen am Umsatz 2022	5
3. Entgelte und Umsatz je Beschäftigten 2022 nach Hauptgruppen	5
4. Umsatz im Bergbau und Verarbeitenden Gewerbe 2022 nach Kreisen und Umsatzgrößenklassen	6
5. Umsatz je Beschäftigten im Bergbau und Verarbeitenden Gewerbe 2022 nach Kreisen	6
<b>Tabellen</b>	
1. Betriebe, Beschäftigte und Umsatz vom 1.1. - 31.12.2022 nach Wirtschaftszweigen	7
2. Betriebe, Beschäftigte und Umsatz vom 1.1. - 31.12.2022 nach Kreisen und Wirtschaftszweigen	12

## Vorbemerkungen

### Ziel der Statistik

Der Monatsbericht für Betriebe im Verarbeitenden Gewerbe sowie im Bergbau und der Gewinnung von Steinen und Erden stellt kurzfristig Daten über die konjunkturelle Entwicklung dieses Wirtschaftskreises in wirtschaftssystematischer und regionaler Gliederung zur Verfügung. Der Jahresbericht für Betriebe im Verarbeitenden Gewerbe sowie im Bergbau und der Gewinnung von Steinen und Erden ergänzt den Monatsbericht um Ergebnisse für kleinere Betriebe und ermöglicht so die Ermittlung jährlicher Ergebnisse für Betriebe mit im Allgemeinen 20 und mehr tätigen Personen. Die Ergebnisse der Erhebungen dienen der mittel- und langfristigen Beobachtung von Wachstumsprozessen und Strukturveränderungen. Die Ergebnisse stellen eine unentbehrliche Grundlage für zahlreiche Entscheidungen der gesetzgebenden Körperschaften, der Bundes- und Landesregierungen, der Verbände, Kammern und anderer Institutionen auf dem Gebiet der gesamten Wirtschaftspolitik dar.

### Rechtsgrundlage

Die Statistiken im Verarbeitenden Gewerbe sowie im Bergbau und der Gewinnung von Steinen und Erden sind angeordnet durch das Gesetz über die Statistik im Produzierenden Gewerbe (ProdGewStatG) in Verbindung mit dem Gesetz über die Statistik für Bundeszwecke (Bundesstatistikgesetz - BStatG) in der jeweils gültigen Fassung.

### Monatsbericht für Betriebe im Bergbau und Verarbeitenden Gewerbe

Der Berichtskreis des Monatsberichts umfasst die produzierenden Betriebe mit 50 und mehr Beschäftigten von Unternehmen des Verarbeitenden Gewerbes sowie des Bergbaus und der Gewinnung von Steinen und Erden sowie von Unternehmen anderer Wirtschaftszweige (jeweils einschließlich Handwerk) – ohne Baubetriebe und Betriebe der Energie- und Wasserversorgung.

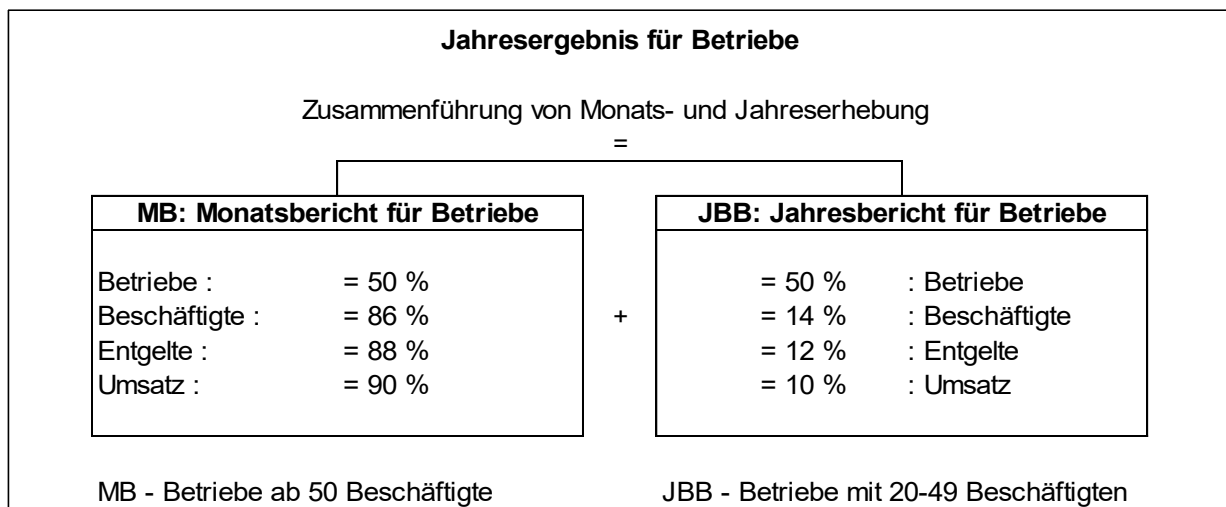
### Jahresbericht für Betriebe im Bergbau und Verarbeitenden Gewerbe

Der Jahresbericht erfasst jährlich die produzierenden Betriebe von Unternehmen des Verarbeitenden Gewerbes sowie des Bergbaus und der Gewinnung von Steinen und Erden mit im Allgemeinen 20 bis 49 Beschäftigten sowie produzierende Betriebe mit im Allgemeinen 20 und mehr Beschäftigten von Unternehmen anderer Wirtschaftszweige (jeweils einschließlich Handwerk), die nicht zum Monatsbericht für Betriebe berichtspflichtig sind – ebenfalls ohne Baubetriebe und Betriebe der Energie- und Wasserversorgung.

### Methodische Hinweise

Die in diesem Statistischen Bericht veröffentlichten Daten haben ihren Ursprung im "Monatsbericht für Betriebe im Verarbeitenden Gewerbe sowie im Bergbau und der Gewinnung von Steinen und Erden" sowie im "Jahresbericht für Betriebe im Verarbeitenden Gewerbe sowie im Bergbau und der Gewinnung von Steinen und Erden".

Für die Darstellung in diesem Bericht werden die Ergebnisse dieser beiden Erhebungen bzw. Berichtskreise zusammengeführt, so dass insgesamt ein Ergebnis für die Betriebe mit im Allgemeinen 20 und mehr Beschäftigten entsteht.



Der Bereich Verarbeitendes Gewerbe sowie Bergbau und Gewinnung von Steinen und Erden wird in den Grafiken und Tabellen kurz als Bergbau und Verarbeitendes Gewerbe bezeichnet.

Ausgewiesene Entwicklungen sind nicht preis-, saison- und kalenderbereinigt. Die beim Auf- und Abrunden von Zahlen entstehenden Differenzen werden nicht ausgeglichen, so dass Abweichungen in den Summen zu den Einzelwerten auftreten können.

## **Definitionen**

### **Betriebe**

Betriebe sind örtlich getrennte Niederlassungen einschließlich der zugehörigen und in der Nähe liegenden Verwaltungs-, Reparatur-, Montage- und Hilfsbetriebe.

### **Beschäftigte**

Zu den Beschäftigten (tätige Personen) zählen alle Personen, die am Ende des Monats bzw. zu einem bestimmten Stichtag in einem arbeitsrechtlichen Verhältnis zum Betrieb bzw. Unternehmen stehen. Des Weiteren gehören dazu tätige Inhaber und Mitinhaber, kaufmännisch, technisch und gewerblich Auszubildende sowie unbezahlt mithelfende Familienangehörige, soweit sie mindestens ein Drittel der üblichen Arbeitszeit bzw. mindestens 55 Stunden im Monat im Betrieb tätig sind.

### **Entgelte**

Als Entgelte (Bruttolohn und Bruttogehalt) gilt die Summe der Bruttobezüge (Bar- und Sachbezüge ohne jeden Abzug) der Beschäftigten, einschließlich Lohn- und Gehaltszuschläge (auch Gratifikationen, Erfindergelder sowie Provisionen, Tantiemen usw.) jedoch ohne Arbeitgeberanteile zur Sozialversicherung, Aufwendungen für die betriebliche Alters-, Invaliditäts- und Hinterbliebenenversorgung, allgemeine Aufwendungen und Vergütungen, die als Spesenersatz anzusehen sind, gezahltes Vorruhestandsgeld, geleistete Zuschüsse der Bundesagentur für Arbeit (z.B. Kurzarbeitergeld) und Leistungen nach dem Arbeitsteilzeitgesetz.

### **Umsatz**

Der Umsatz umfasst den Gesamtumsatz aus Eigenerzeugung einschließlich Umsatz aus Verkauf von Energie, Nebenerzeugnissen und verkaufsfähigen Produktionsrückständen sowie den Umsatz aus sonstigen Tätigkeiten (wie baugewerblichen Umsatz und Umsatz aus Handelsware, Erlöse aus Vermietung und Verpachtung, aus Lizenzverträgen, Provisionseinnahmen, Erlöse aus Transportleistungen für Dritte). Als Umsatz gilt die Summe der Rechnungsendbeträge (ohne Umsatzsteuer) einschließlich etwa darin enthaltener Verbrauchsteuern sowie der Kosten für Fracht, Transportversicherung, Porto, Verpackung und Spesen, auch wenn diese gesondert in Rechnung gestellt werden.

### **Inlandsumsatz**

Der Inlandsumsatz ist der Umsatz mit Empfängern im Bundesgebiet sowie mit den im Bundesgebiet stationierten

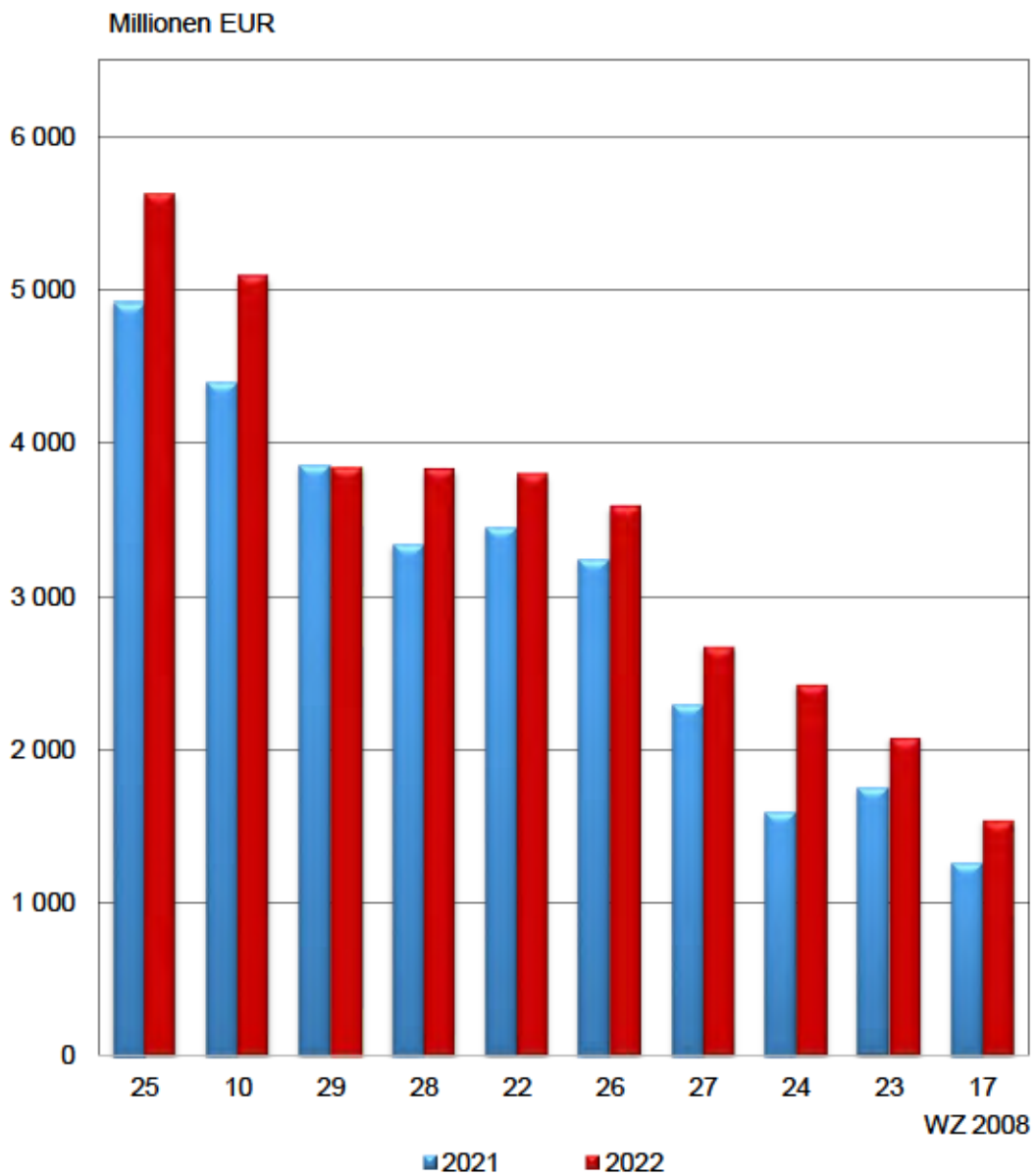
### **Auslandsumsatz**

Der Auslandsumsatz umfasst die direkten Lieferungen und Leistungen an Empfänger, die im Ausland ansässig sind, sowie Lieferungen an Exporteure, die die bestellten Waren ohne Be- und Verarbeitung in das Ausland ausführen. Auslandsumsätze sind von der Umsatzsteuer (Mehrwertsteuer) befreit.

### **Systematiken**

Die Darstellung aller Ergebnisse erfolgt in der Gliederung der "Klassifikation der Wirtschaftszweige, Ausgabe 2008" (WZ 2008). Die WZ 2008 basiert auf der statistischen Systematik der Wirtschaftszweige in der Europäischen Gemeinschaft (NACE Rev. 2), die ihrerseits auf der Internationalen Systematik der Wirtschaftszweige (ISIC Rev. 4) der Vereinten Nationen aufbaut.

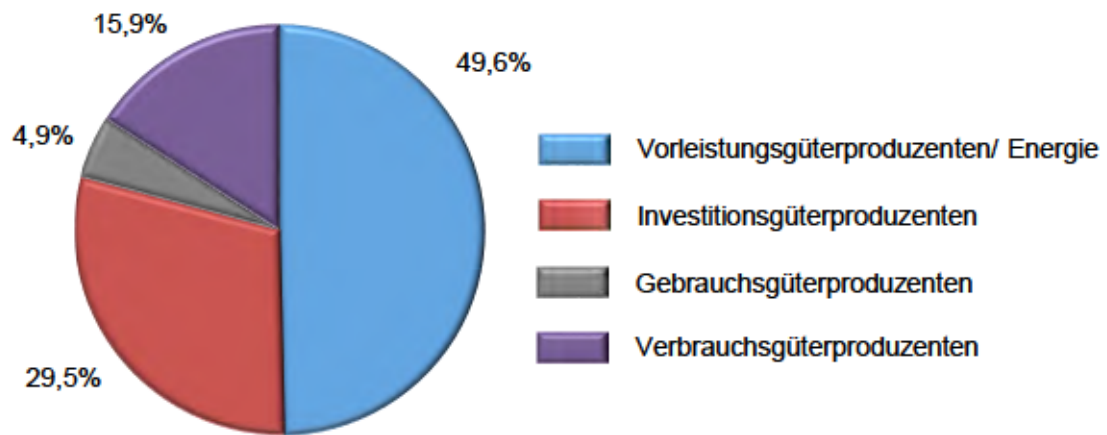
## 1. Umsatz ausgewählter Wirtschaftszweige 2021 und 2022



- 25 Herstellung von Metallerezeugnissen
- 10 Herstellung von Nahrungs- und Futtermitteln
- 29 Herstellung von Kraftwagen und Kraftwagenteilen
- 28 Maschinenbau
- 22 Herstellung von Gummi- und Kunststoffwaren

- 26 Herstellung von Datenverarbeitungsgeräten, elektronischen und optischen Erzeugnissen
- 27 Herstellung von elektrischen Ausrüstungen
- 24 Metallerzeugung und -bearbeitung
- 23 Herstellung von Glas und Glaswaren, Keramik, Verarbeitung von Steinen und Erden
- 17 Herstellung von Papier, Pappe und Waren daraus

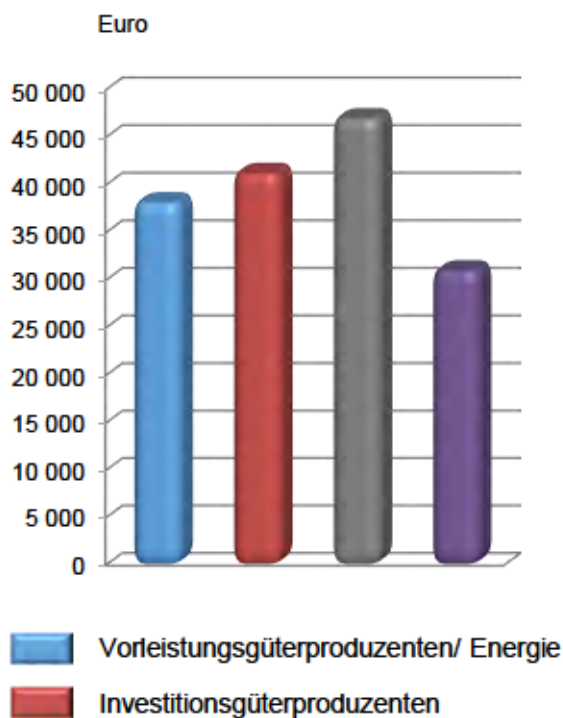
## 2. Anteil der Hauptgruppen am Umsatz 2022



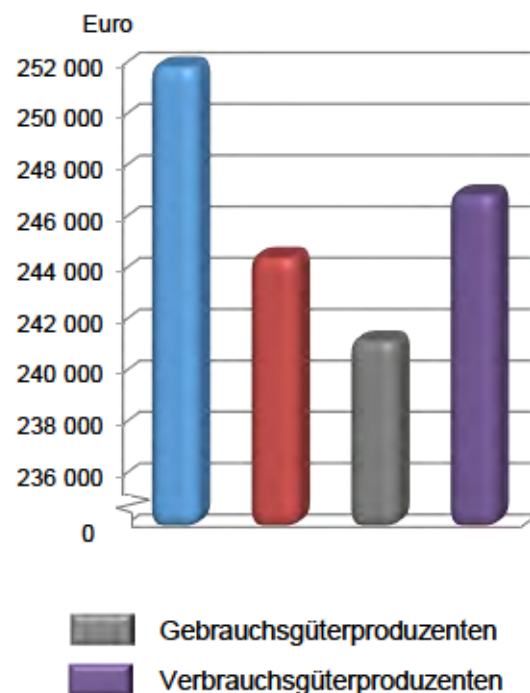
Thüringer Landesamt für Statistik

## 3. Entgelte und Umsatz je Beschäftigten 2022 nach Hauptgruppen

### Entgelte je Beschäftigten



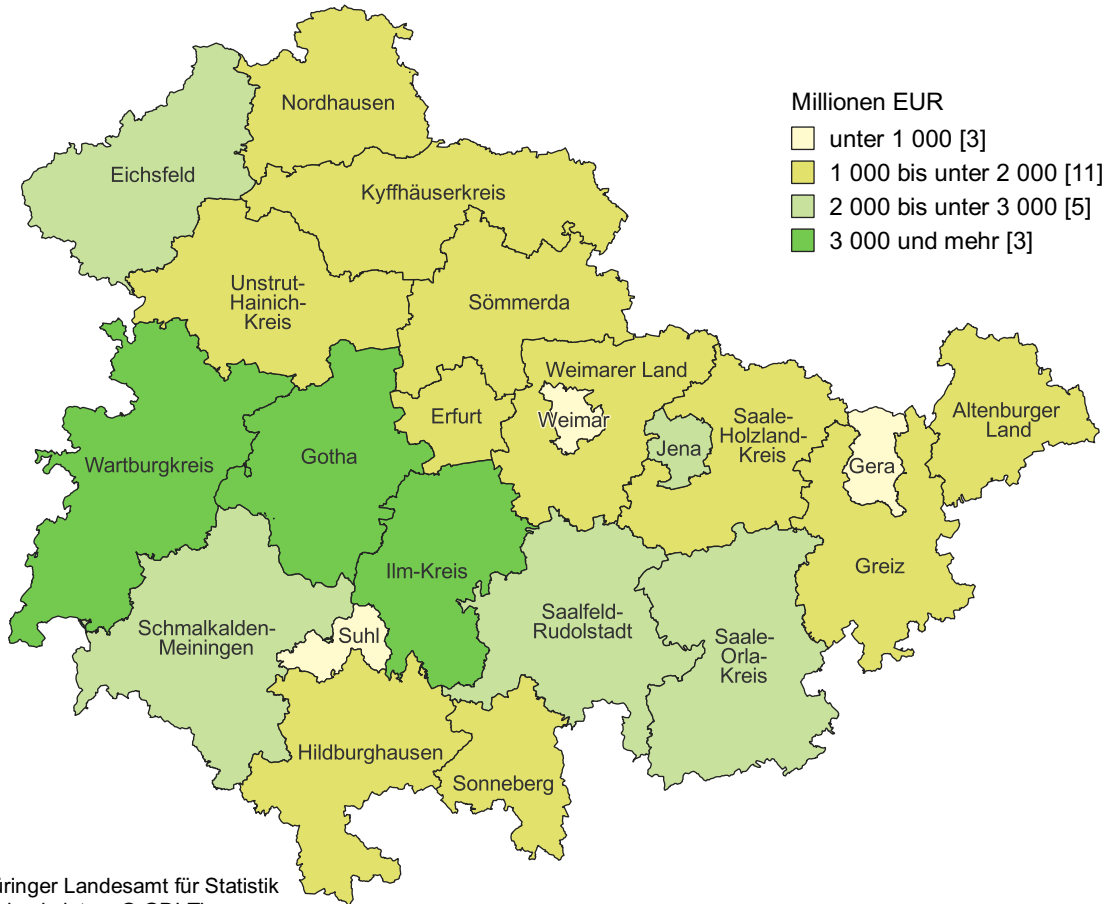
### Umsatz je Beschäftigten



Thüringer Landesamt für Statistik

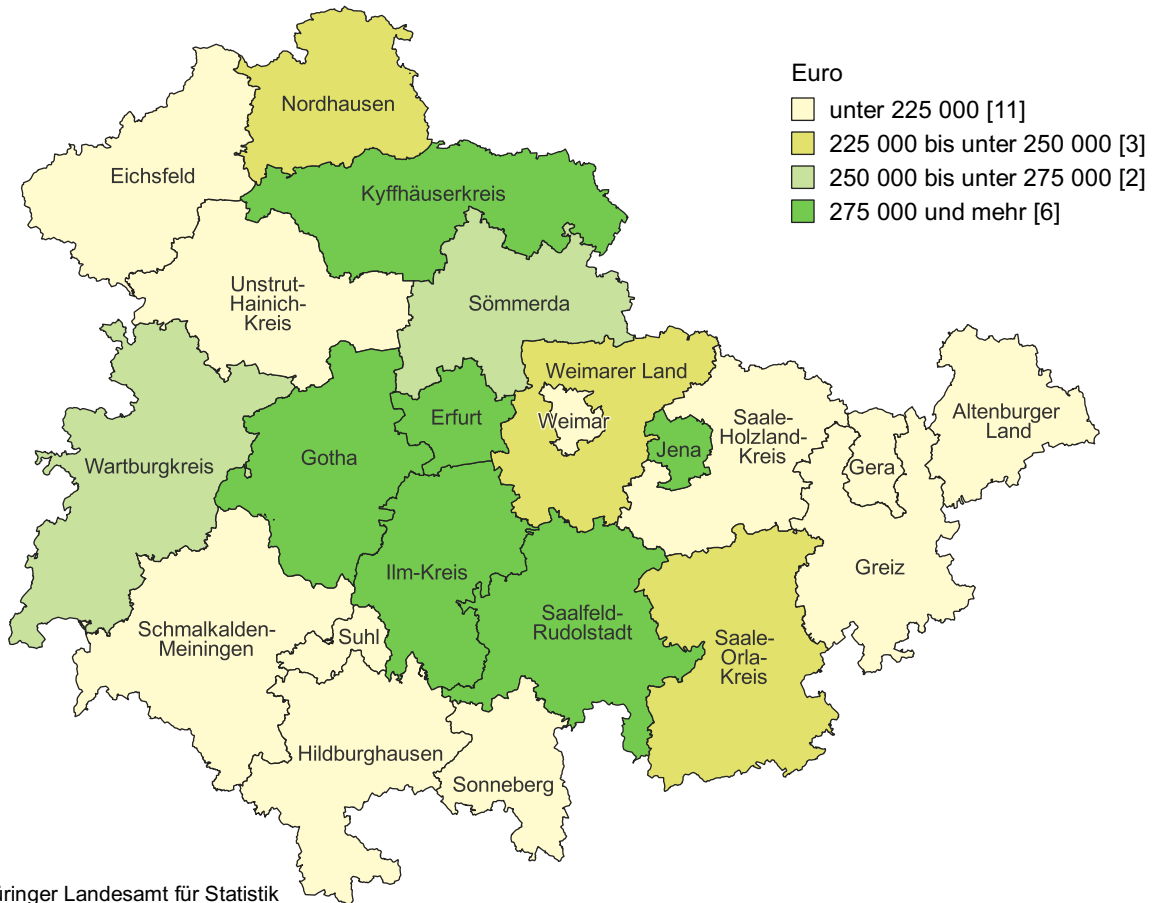
#### 4. Umsatz im Bergbau und Verarbeitenden Gewerbe 2022 nach Kreisen und Umsatzgrößenklassen

- Betriebe mit im Allgemeinen 20 und mehr Beschäftigten -



#### 5. Umsatz je Beschäftigten im Bergbau und Verarbeitenden Gewerbe 2022 nach Kreisen

- Betriebe mit im Allgemeinen 20 und mehr Beschäftigten -





1. Betriebe, Beschäftigte, Entgelte und Umsatz vom 1.1. - 31.12.2022 nach Wirtschaftszweigen

WZ-Nr.	Wirtschaftszweig	Betriebe <sup>1)</sup>	Beschäftigte <sup>1)</sup>	Entgelte	Umsatz	
		Anzahl	Personen		insgesamt	darunter Ausland
						1000 EUR
<b>06</b>	<b>Gewinnung von Erdöl und Erdgas</b>	<b>1</b>	.	.	.	.
0811	Gewinnung von Naturwerksteinen und Natursteinen, Kalk- und Gipsstein, Kreide und Schiefer	19	229	7 971	52 882	.
0812	Gewinnung von Kies, Sand, Ton und Kaolin	13	469	17 706	78 812	.
0893	Gewinnung von Salz	1	.	.	.	.
0899	Gewinnung von Steinen und Erden a. n. g.	1	.	.	.	.
<b>08</b>	<b>Gewinnung von Steinen und Erden, sonstiger Bergbau</b>	<b>34</b>	.	.	.	.
<b>B</b>	<b>Bergbau und Gewinnung von Steinen und Erden</b>	<b>35</b>	<b>955</b>	<b>35 796</b>	<b>198 870</b>	.
1011	Schlachten (ohne Schlachten von Geflügel)	6	.	.	.	.
1012	Schlachten von Geflügel	2	.	.	.	.
1013	Fleischverarbeitung	38	4 926	133 655	904 502	.
1031	Kartoffelverarbeitung	1	.	.	.	.
1032	Herstellung von Frucht- und Gemüsesäften	1	.	.	.	.
1039	Sonstige Verarbeitung von Obst und Gemüse	4	.	.	.	.
1041	Herstellung von Ölen und Fetten (ohne Margarine u.ä. Nahrungsfette)	1	.	.	.	.
1042	Herstellung von Margarine u. ä. Nahrungsfetten	1	.	.	.	.
1051	Milchverarbeitung (ohne Herstellung von Speiseeis)	5	.	.	.	.
1061	Mahl- und Schälmmühlen	2	.	.	.	.
1071	Herstellung von Backwaren (ohne Dauerbackwaren)	58	6 207	147 052	547 275	49 992
1072	Herstellung von Dauerbackwaren	4	.	.	.	.
1073	Herstellung von Teigwaren	1	.	.	.	.
1082	Herstellung von Süßwaren (ohne Dauerbackwaren)	6	3 084	99 318	1 574 422	.
1083	Verarbeitung von Kaffee und Tee, Herstellung von Kaffee-Ersatz	3	145	3 737	16 055	.
1084	Herstellung von Würzmitteln und Soßen	7	.	.	.	.
1085	Herstellung von Fertiggerichten	2	.	.	.	.
1091	Herstellung von Futtermitteln für Nutztiere	5	.	.	.	.
1092	Herstellung von Futtermitteln für sonstige Tiere	2	.	.	.	.
<b>10</b>	<b>Herstellung von Nahrungs- und Futtermitteln</b>	<b>149</b>	<b>19 527</b>	<b>551 630</b>	<b>5 088 059</b>	<b>952 279</b>
1101	Herstellung von Spirituosen	1	.	.	.	.
1105	Herstellung von Bier	9	599	22 588	143 269	.
1106	Herstellung von Malz	2	.	.	.	.
1107	Herstellung von Erfrischungsgetränken; Gewinnung natürlicher Mineralwässer	2	.	.	.	.
<b>11</b>	<b>Getränkeherstellung</b>	<b>14</b>	<b>1 020</b>	<b>40 655</b>	<b>510 109</b>	.
<b>12</b>	<b>Tabakverarbeitung</b>	<b>2</b>	.	.	.	.
1310	Spinnstoffaufbereitung und Spinnerei	1	.	.	.	.
1320	Weberei	3	465	18 304	103 594	.
1330	Veredlung von Textilien und Bekleidung	4	.	.	.	.
1391	Herstellung von gewirktem und gestricktem Stoff	1	.	.	.	.
1392	Herstellung von konfektionierten Textilwaren (ohne Bekleidung)	4	166	5 254	15 592	.
1393	Herstellung von Teppichen	1	.	.	.	.
1394	Herstellung von Seilerwaren	1	.	.	.	.
1395	Herstellung von Vliesstoff und Erzeugnissen daraus (ohne Bekleidung)	2	.	.	.	.
1396	Herstellung von technischen Textilien	3	200	7 395	43 522	23 934
<b>13</b>	<b>Herstellung von Textilien</b>	<b>20</b>	<b>1 557</b>	<b>54 427</b>	<b>308 569</b>	<b>170 338</b>

1) Stand Ende September

Noch: 1. Betriebe, Beschäftigte, Entgelte und Umsatz vom 1.1. - 31.12.2022 nach Wirtschaftszweigen

WZ-Nr.	Wirtschaftszweig	Betriebe <sup>1)</sup>	Beschäftigte <sup>1)</sup>	Entgelte	Umsatz	
		Anzahl	Personen		insgesamt	darunter Ausland
						1000 EUR
1439	Herstellung von sonstiger Bekleidung aus gewirktem und gestricktem Stoff	1	.	.	.	.
<b>14</b>	<b>Herstellung von Bekleidung</b>	<b>1</b>	<b>.</b>	<b>.</b>	<b>.</b>	<b>.</b>
1512	Lederverarbeitung (ohne Herstellung von Lederbekleidung)	3	.	.	.	.
1520	Herstellung von Schuhen	1	.	.	.	.
<b>15</b>	<b>Herstellung von Leder, Lederwaren und Schuhen</b>	<b>4</b>	<b>142</b>	<b>2 978</b>	<b>11 190</b>	<b>.</b>
1610	Säge-, Hobel- und Holzimprägnierwerke	12	1 206	44 446	566 673	.
1621	Herstellung von Furnier-, Sperrholz-, Holzfaser- und Holzspanplatten	5	775	31 366	203 112	73 283
1623	Herstellung von sonstigen Konstruktionsteilen, Fertigbauteilen, Ausbauelementen und Fertigteilbauten aus Holz	13	1 568	56 696	337 998	68 033
1624	Herstellung von Verpackungsmitteln, Lagerbehältern und Ladungsträgern aus Holz	5	.	.	.	.
1629	Herstellung von Holzwaren a. n. g., Kork-, Flecht- und Korbwaren (ohne Möbel)	2	.	.	.	.
<b>16</b>	<b>Herstellung von Holz-, Flecht-, Korb- und Korbwaren (ohne Möbel)</b>	<b>37</b>	<b>3 732</b>	<b>138 580</b>	<b>1 153 730</b>	<b>411 094</b>
1711	Herstellung von Holz- und Zellstoff	2	.	.	.	.
1712	Herstellung von Papier, Karton und Pappe	5	.	.	.	.
1721	Herstellung von Wellpapier und -pappe sowie von Verpackungsmitteln aus Papier, Karton und Pappe	19	2 297	79 443	664 588	46 797
1723	Herstellung von Schreibwaren und Bürobedarf aus Papier, Karton und Pappe	2	.	.	.	.
1729	Herstellung von sonstigen Waren aus Papier, Karton und Pappe	1	.	.	.	.
<b>17</b>	<b>Herstellung von Papier, Pappe und Waren daraus</b>	<b>29</b>	<b>3 773</b>	<b>145 086</b>	<b>1 545 843</b>	<b>445 679</b>
1812	Drucken a. n. g.	20	1 864	62 503	400 065	51 650
1813	Druck- und Mediovorstufe	3	55	1 947	10 281	.
1814	Binden von Druckerzeugnissen und damit verbundene Dienstleistungen	2	.	.	.	.
1820	Vervielfältigung von bespielten Ton-, Bild- und Datenträgern	1	.	.	.	.
<b>18</b>	<b>Herstellung von Druckerzeugnissen; Vervielfältigung von bespielten Ton-, Bild- und Datenträgern</b>	<b>26</b>	<b>2 265</b>	<b>75 870</b>	<b>447 296</b>	<b>61 940</b>
2012	Herstellung von Farbstoffen und Pigmenten	4	373	18 291	74 699	43 440
2013	Herstellung von sonstigen anorganischen Grundstoffen und Chemikalien	3	493	26 582	146 975	70 806
2014	Herstellung von sonstigen organischen Grundstoffen und Chemikalien	2	.	.	.	.
2015	Herstellung von Düngemitteln und Stickstoffverbindungen	4	.	.	.	.
2016	Herstellung von Kunststoffen in Primärformen	8	606	24 582	237 170	48 302
2030	Herstellung von Anstrichmitteln, Druckfarben und Kittlen	4	497	27 594	167 584	.
2041	Herstellung von Seifen, Wasch-, Reinigungs- und Poliermitteln	3	177	5 123	34 788	.
2042	Herstellung von Körperpflegemitteln und Duftstoffen	3	189	8 171	37 762	.
2052	Herstellung von Klebstoffen	1	.	.	.	.
2053	Herstellung von etherischen Ölen	1	.	.	.	.
2059	Herstellung von sonstigen chemischen Erzeugnissen a. n. g.	9	.	.	.	.
<b>20</b>	<b>Herstellung von chemischen Erzeugnissen</b>	<b>42</b>	<b>4 506</b>	<b>221 356</b>	<b>1 490 245</b>	<b>800 868</b>

1) Stand Ende September

Noch: 1. Betriebe, Beschäftigte, Entgelte und Umsatz vom 1.1. - 31.12.2022 nach Wirtschaftszweigen

WZ-Nr.	Wirtschaftszweig	Betriebe <sup>1)</sup>	Beschäftigte <sup>1)</sup>	Entgelte	Umsatz	
		Anzahl	Personen		insgesamt	darunter Ausland
					1000 EUR	
2110	Herstellung von pharmazeutischen Grundstoffen	7	585	.	106 989	.
2120	Herstellung von pharmazeutischen Spezialitäten und sonstigen pharmazeutischen Erzeugnissen	8	1 207	.	252 599	.
<b>21</b>	<b>Herstellung von pharmazeutischen Erzeugnissen</b>	<b>15</b>	<b>1 792</b>	<b>91 797</b>	<b>359 588</b>	<b>271 654</b>
2219	Herstellung von sonstigen Gummiwaren	15	1 599	65 218	525 980	211 540
2221	Herstellung von Platten, Folien, Schläuchen und Profilen aus Kunststoffen	33	4 473	172 299	1 211 629	413 427
2222	Herstellung von Verpackungsmitteln aus Kunststoffen	21	2 311	75 326	582 990	145 689
2223	Herstellung von Baubedarfsartikeln aus Kunststoffen	26	3 105	103 155	574 704	183 548
2229	Herstellung von sonstigen Kunststoffwaren	82	6 294	203 594	907 161	341 132
<b>22</b>	<b>Herstellung von Gummi- und Kunststoffwaren</b>	<b>177</b>	<b>17 782</b>	<b>619 593</b>	<b>3 802 464</b>	<b>1 295 335</b>
2311	Herstellung von Flachglas	1	.	.	.	.
2312	Veredlung und Bearbeitung von Flachglas	8	875	35 106	184 667	65 963
2313	Herstellung von Hohlglas	10	1 691	64 527	508 245	.
2314	Herstellung von Glasfasern und Waren daraus	5	.	.	.	.
2319	Herstellung, Veredlung und Bearbeitung von sonstigem Glas einschließlich technischen Glaswaren	13	1 091	41 142	166 177	102 415
2320	Herstellung von feuerfesten keramischen Werkstoffen und Waren	1	.	.	.	.
2332	Herstellung von Ziegeln und sonstiger Baukeramik	5	.	.	.	.
2341	Herstellung von keramischen Haushaltswaren und Ziergegenständen	5	.	.	.	.
2343	Herstellung von Isolatoren und Isolierteilen aus Keramik	2	.	.	.	.
2344	Herstellung von keramischen Erzeugnissen für sonstige technische Zwecke	7	.	.	.	.
2351	Herstellung von Zement	2	.	.	.	.
2352	Herstellung von Kalk und gebranntem Gips	2	.	.	.	.
2361	Herstellung von Erzeugnissen aus Beton, Zement und Kalksandstein für den Bau	27	1 207	42 406	238 906	1 240
2363	Herstellung von Frischbeton (Transportbeton)	23	119	4 330	67 691	.
2364	Herstellung von Mörtel und anderem Beton (Trockenbeton)	4	272	11 173	55 492	.
2370	Be- und Verarbeitung von Naturwerksteinen und Natursteinen a. n. g.	1	.	.	.	.
2399	Herstellung von sonstigen Erzeugnissen aus nichtmetallischen Mineralien a. n. g.	14	465	15 076	91 134	14 913
<b>23</b>	<b>Herstellung von Glas und Glaswaren, Keramik, Verarbeitung von Steinen und Erden</b>	<b>130</b>	<b>9 243</b>	<b>353 175</b>	<b>2 079 805</b>	<b>530 678</b>
2410	Erzeugung von Roheisen, Stahl und Ferrolegierungen	2	.	.	.	.
2420	Herstellung von Stahlrohren, Rohrform-, Rohrverschluss- und Rohrverbindungsstücken aus Stahl	7	470	18 239	75 998	49 832
2431	Herstellung von Blankstahl	1	.	.	.	.
2432	Herstellung von Kaltband mit einer Breite von weniger als 600 mm	3	498	20 589	365 734	35 772
2433	Herstellung von Kaltprofilen	2	.	.	.	.
2442	Erzeugung und erste Bearbeitung von Aluminium	1	.	.	.	.
2445	Erzeugung und erste Bearbeitung von sonstigen NE-Metallen	1	.	.	.	.
2451	Eisengießereien	5	.	.	.	.
2452	Stahlgießereien	1	.	.	.	.
2453	Leichtmetallgießereien	6	.	.	.	.
2454	Buntmetallgießereien	2	.	.	.	.
<b>24</b>	<b>Metallerzeugung und -bearbeitung</b>	<b>31</b>	<b>6 247</b>	<b>261 717</b>	<b>2 425 880</b>	<b>907 714</b>
2511	Herstellung von Metallkonstruktionen	46	2 255	77 507	377 294	8 346
2512	Herstellung von Ausbauelementen aus Metall	15	1 362	50 282	.	.
2521	Herstellung von Heizkörpern und -kesseln für Zentralheizungen	3	218	7 247	52 133	.
2529	Herstellung von Sammelbehältern, Tanks u. ä. Behältern aus Metall	4	.	.	.	.
2540	Herstellung von Waffen und Munition	2	.	.	.	.
2550	Herstellung von Schmiede-, Press-, Zieh- und Stanzteilen, gewalzten Ringen und pulvermetallurgischen Erzeugnissen	61	8 133	310 739	2 495 998	738 976

1) Stand Ende September

Noch: 1. Betriebe, Beschäftigte, Entgelte und Umsatz vom 1.1. - 31.12.2022 nach Wirtschaftszweigen

WZ-Nr.	Wirtschaftszweig	Betriebe <sup>1)</sup>	Beschäftigte <sup>1)</sup>	Entgelte	Umsatz	
		Anzahl	Personen		insgesamt	darunter Ausland
						1000 EUR
2561	Oberflächenveredlung und Wärmebehandlung	44	2 307	74 054	303 194	41 862
2562	Mechanik a. n. g.	73	4 257	146 384	588 560	121 692
2571	Herstellung von Schneidwaren und Bestecken aus unedlen Metallen	1	.	.	.	.
2572	Herstellung von Schlössern und Beschlägen aus unedlen Metallen	6	.	.	.	.
2573	Herstellung von Werkzeugen	46	3 399	127 522	485 990	166 940
2591	Herstellung von Fässern, Trommeln, Dosen, Eimern u. ä. Behältern aus Metall	3	175	6 105	.	.
2592	Herstellung von Verpackungen und Verschlüssen aus Eisen, Stahl und NE-Metall	2	.	.	.	.
2593	Herstellung von Drahtwaren, Ketten und Federn	3	.	.	.	.
2594	Herstellung von Schrauben und Nieten	4	.	.	9 486	1 831
2599	Herstellung von sonstigen Metallwaren a. n. g.	13	1 048	50 658	393 282	86 800
<b>25</b>	<b>Herstellung von Metallerzeugnissen</b>	<b>326</b>	<b>26 673</b>	<b>991 720</b>	<b>5 622 445</b>	<b>1 545 399</b>
2611	Herstellung von elektronischen Bauelementen	24	.	.	.	.
2612	Herstellung von bestückten Leiterplatten	5	.	.	.	.
2620	Herstellung von Datenverarbeitungsgeräten und peripheren Geräten	9	752	26 694	268 226	16 824
2630	Herstellung von Geräten und Einrichtungen der Telekommunikationstechnik	5	.	.	.	.
2640	Herstellung von Geräten der Unterhaltungselektronik	2	.	.	.	.
2651	Herstellung von Mess-, Kontroll-, Navigations- u. ä. Instrumenten und Vorrichtungen	37	.	.	.	.
2652	Herstellung von Uhren	1	.	.	.	.
2660	Herstellung von Bestrahlungs- und Elektrotherapiegeräten und elektromedizinischen Geräten	5	.	.	.	.
2670	Herstellung von optischen und fotografischen Instrumenten und Geräten	25	5 069	292 700	1 452 541	1 014 530
<b>26</b>	<b>Herstellung von Datenverarbeitungsgeräten, elektronischen und optischen Erzeugnissen</b>	<b>113</b>	<b>14 259</b>	<b>670 894</b>	<b>3 591 594</b>	<b>1 934 142</b>
2711	Herstellung von Elektromotoren, Generatoren und Transformatoren	14	1 247	56 677	237 220	.
2712	Herstellung von Elektrizitätsverteilungs- und -schalteinrichtungen	29	2 406	85 045	474 079	94 819
2720	Herstellung von Batterien und Akkumulatoren	2	.	.	.	.
2731	Herstellung von Glasfaserkabeln	2	.	.	.	.
2732	Herstellung von sonstigen elektronischen und elektrischen Drähten und Kabeln	2	.	.	.	.
2733	Herstellung von elektrischem Installationsmaterial	7	.	.	.	.
2740	Herstellung von elektrischen Lampen und Leuchten	9	1 466	58 376	398 794	67 518
2751	Herstellung von elektrischen Haushaltsgeräten	6	.	.	.	.
2752	Herstellung von nicht elektrischen Haushaltsgeräten	1	.	.	.	.
2790	Herstellung von sonstigen elektrischen Ausrüstungen und Geräten a. n. g.	15	2 442	100 300	456 613	115 796
<b>27</b>	<b>Herstellung von elektrischen Ausrüstungen</b>	<b>87</b>	<b>10 955</b>	<b>422 855</b>	<b>2 672 320</b>	<b>915 631</b>
2811	Herstellung von Verbrennungsmotoren und Turbinen (ohne Motoren für Luft- und Straßenfahrzeuge)	4	402	14 821	68 351	16 135
2812	Herstellung von hydraulischen und pneumatischen Komponenten und Systemen	1	.	.	.	.
2813	Herstellung von Pumpen und Kompressoren a. n. g.	8	.	.	.	.
2814	Herstellung von Armaturen a. n. g.	8	1 288	42 436	202 338	55 966
2815	Herstellung von Lagern, Getrieben, Zahnrädern und Antriebselementen	8	.	.	.	.
2821	Herstellung von Öfen und Brennern	9	.	.	.	.
2822	Herstellung von Hebezeugen und Fördermitteln	12	850	30 867	125 230	28 905
2823	Herstellung von Büromaschinen (ohne Datenverarbeitungsgeräte und periphere Geräte)	2	.	.	.	.
2825	Herstellung von kälte- und lufttechnischen Erzeugnissen, nicht für den Haushalt	14	1 577	58 223	343 430	69 729
2829	Herstellung von sonstigen nicht wirtschaftszweigspezifischen Maschinen a. n. g.	11	913	35 879	173 547	81 978
2830	Herstellung von land- und forstwirtschaftlichen Maschinen	2	.	.	.	.
2841	Herstellung von Werkzeugmaschinen für die Metallbearbeitung	18	2 139	95 151	501 909	.
2849	Herstellung von sonstigen Werkzeugmaschinen	5	249	8 868	32 005	.
2891	Herstellung von Maschinen für die Metallerzeugung, von Walzwerkseinrichtungen und Gießmaschinen	1	.	.	.	.

1) Stand Ende September

Noch: 1. Betriebe, Beschäftigte, Entgelte und Umsatz vom 1.1. - 31.12.2022 nach Wirtschaftszweigen

WZ-Nr.	Wirtschaftszweig	Betriebe <sup>1)</sup>	Beschäftigte <sup>1)</sup>	Entgelte	Umsatz	
					insgesamt	darunter Ausland
		Anzahl	Personen	1000 EUR		
2892	Herstellung von Bergwerks-, Bau- und Baustoffmaschinen	11	.	.	.	.
2893	Herstellung von Maschinen für die Nahrungs- und Genussmittelerzeugung und die Tabakverarbeitung	9	656	24 059	139 706	.
2894	Herstellung von Maschinen für die Textil- und Bekleidungsherstellung und die Lederverarbeitung	1	.	.	.	.
2895	Herstellung von Maschinen für die Papiererzeugung und -verarbeitung	2	.	.	.	.
2896	Herstellung von Maschinen für die Verarbeitung von Kunststoffen und Kautschuk	3	491	28 593	135 089	99 622
2899	Herstellung von Maschinen für sonstige bestimmte Wirtschaftszweige a. n. g.	37	2 522	104 699	300 862	87 858
<b>28</b>	<b>Maschinenbau</b>	<b>166</b>	<b>18 128</b>	<b>724 931</b>	<b>3 832 845</b>	<b>1 701 168</b>
2910	Herstellung von Kraftwagen und Kraftwagenmotoren	4	.	.	.	.
2920	Herstellung von Karosserien, Aufbauten und Anhängern	17	.	.	.	.
2931	Herstellung elektrischer und elektronischer Ausrüstungsgegenstände für Kraftwagen	9	2 684	138 378	817 170	.
2932	Herstellung von sonstigen Teilen und sonstigem Zubehör für Kraftwagen	37	5 715	218 389	1 679 509	.
<b>29</b>	<b>Herstellung von Kraftwagen und Kraftwagenteilen</b>	<b>67</b>	<b>13 188</b>	<b>573 193</b>	<b>3 845 028</b>	<b>1 041 886</b>
3020	Schienenfahrzeugbau	1	.	.	.	.
3092	Herstellung von Fahrrädern sowie von Behindertenfahrzeugen	2	.	.	.	.
<b>30</b>	<b>Sonstiger Fahrzeugbau</b>	<b>3</b>	<b>302</b>	<b>9 661</b>	.	.
3101	Herstellung von Büro- und Ladenmöbeln	11	412	12 484	49 350	1 561
3102	Herstellung von Küchenmöbeln	1	.	.	.	.
3103	Herstellung von Matratzen	2	.	.	.	.
3109	Herstellung von sonstigen Möbeln	28	1 498	48 084	297 966	32 774
<b>31</b>	<b>Herstellung von Möbeln</b>	<b>42</b>	<b>2 373</b>	<b>74 727</b>	<b>410 253</b>	<b>43 123</b>
3220	Herstellung von Musikinstrumenten	1	.	.	.	.
3230	Herstellung von Sportgeräten	2	.	.	.	.
3240	Herstellung von Spielwaren	4	542	16 719	84 037	29 918
3250	Herstellung von medizinischen und zahnmedizinischen Apparaten und Materialien	56	4 623	194 825	1 262 870	968 485
3291	Herstellung von Besen und Bürsten	1	.	.	.	.
3299	Herstellung von sonstigen Erzeugnissen a. n. g.	6	.	.	.	.
<b>32</b>	<b>Herstellung von sonstigen Waren</b>	<b>70</b>	<b>6 040</b>	<b>239 569</b>	<b>1 471 648</b>	.
3311	Reparatur von Metallerzeugnissen	2	.	.	.	.
3312	Reparatur von Maschinen	26	1 324	61 377	155 975	9 675
3314	Reparatur von elektrischen Ausrüstungen	3	326	12 804	34 353	.
3316	Reparatur und Instandhaltung von Luft- und Raumfahrzeugen	3	.	.	.	.
3317	Reparatur und Instandhaltung von Fahrzeugen a. n. g.	3	439	13 344	31 989	14 823
3319	Reparatur von sonstigen Ausrüstungen	1	.	.	.	.
3320	Installation von Maschinen und Ausrüstungen a. n. g.	20	1 783	71 555	181 566	21 561
<b>33</b>	<b>Reparatur und Installation von Maschinen und Ausrüstungen</b>	<b>58</b>	<b>4 778</b>	<b>198 862</b>	<b>1 012 265</b>	.
<b>C</b>	<b>Verarbeitendes Gewerbe</b>	<b>1 609</b>	<b>168 560</b>	<b>6 472 324</b>	<b>41 901 418</b>	.
<b>B-C</b>	<b>Bergbau und Verarbeitendes Gewerbe insgesamt</b>	<b>1 644</b>	<b>169 515</b>	<b>6 508 120</b>	<b>42 100 288</b>	<b>14 853 339</b>

1) Stand Ende September

2. Betriebe, Beschäftigte, Entgelte und Umsatz vom 1.1. - 31.12.2022 nach Kreisen und Wirtschaftszweigen

WZ Nr.	Kreisfreie Stadt Landkreis  Wirtschaftszweig	Betriebe <sup>1)</sup>	Beschäftigte <sup>1)</sup>	Entgelte	Umsatz	
		Anzahl	Personen		insgesamt	darunter Ausland
				1000 EUR		
	<b>Stadt Erfurt</b>	<b>66</b>	<b>4 992</b>	<b>212 934</b>	<b>1 443 279</b>	<b>435 779</b>
08	Gewinnung von Steinen und Erden, sonstiger Bergbau	1	.	.	.	.
10	Herstellung von Nahrungs- und Futtermitteln	8	704	27 637	526 884	123 862
11	Getränkeherstellung	1	.	.	.	.
15	Herstellung von Leder, Lederwaren und Schuhen	1	.	.	.	.
18	Herstellung von Druckerzeugnissen; Vervielfältigung von bespielten Ton-, Bild- und Datenträgern	1	.	.	.	.
20	Herstellung von chemischen Erzeugnissen	3	143	5 373	52 133	.
21	Herstellung von pharmazeutischen Erzeugnissen	1	.	.	.	.
22	Herstellung von Gummi- und Kunststoffwaren	4	.	.	.	.
23	Herstellung von Glas und Glaswaren, Keramik, Verarbeitung von Steinen und Erden	5	176	6 133	53 951	.
25	Herstellung von Metallerzeugnissen	7	344	12 563	67 067	.
26	Herstellung von Datenverarbeitungsgeräten, elektronischen und optischen Erzeugnissen	7	1 074	48 719	272 660	137 742
27	Herstellung von elektrischen Ausrüstungen	4	934	41 937	179 480	.
28	Maschinenbau	5	109	3 918	14 874	3 736
29	Herstellung von Kraftwagen und Kraftwagenteilen	2	.	.	.	.
31	Herstellung von Möbeln	1	.	.	.	.
32	Herstellung von sonstigen Waren	5	211	5 947	18 236	.
33	Reparatur und Installation von Maschinen und Ausrüstungen	10	714	38 406	91 070	10 299
	<b>Stadt Gera</b>	<b>42</b>	<b>3 674</b>	<b>125 322</b>	<b>796 238</b>	<b>189 741</b>
10	Herstellung von Nahrungs- und Futtermitteln	6	472	12 390	46 847	.
13	Herstellung von Textilien	3	361	.	.	.
17	Herstellung von Papier, Pappe und Waren daraus	1	.	.	.	.
18	Herstellung von Druckerzeugnissen; Vervielfältigung von bespielten Ton-, Bild- und Datenträgern	1	.	.	.	.
21	Herstellung von pharmazeutischen Erzeugnissen	2	.	.	.	.
22	Herstellung von Gummi- und Kunststoffwaren	4	134	4 660	48 301	10 419
23	Herstellung von Glas und Glaswaren, Keramik, Verarbeitung von Steinen und Erden	5	.	.	34 716	.
25	Herstellung von Metallerzeugnissen	8	791	27 019	285 894	41 269
26	Herstellung von Datenverarbeitungsgeräten, elektronischen und optischen Erzeugnissen	1	.	.	.	.
27	Herstellung von elektrischen Ausrüstungen	2	.	.	.	.
28	Maschinenbau	4	464	20 074	.	.
29	Herstellung von Kraftwagen und Kraftwagenteilen	1	.	.	.	.
32	Herstellung von sonstigen Waren	4	206	7 004	25 068	.
	<b>Stadt Jena</b>	<b>65</b>	<b>9 511</b>	<b>536 275</b>	<b>2 977 495</b>	<b>2 147 987</b>
10	Herstellung von Nahrungs- und Futtermitteln	1	.	.	.	.
18	Herstellung von Druckerzeugnissen; Vervielfältigung von bespielten Ton-, Bild- und Datenträgern	1	.	.	.	.
20	Herstellung von chemischen Erzeugnissen	1	.	.	.	.
21	Herstellung von pharmazeutischen Erzeugnissen	3	568	34 679	120 314	79 560
22	Herstellung von Gummi- und Kunststoffwaren	1	.	.	.	.
23	Herstellung von Glas und Glaswaren, Keramik, Verarbeitung von Steinen und Erden	4	621	29 522	116 834	.
25	Herstellung von Metallerzeugnissen	13	749	28 113	157 481	.
26	Herstellung von Datenverarbeitungsgeräten, elektronischen und optischen Erzeugnissen	23	5 559	336 095	1 522 773	1 060 551
27	Herstellung von elektrischen Ausrüstungen	2	.	.	.	.
28	Maschinenbau	9	603	29 118	171 464	99 749
31	Herstellung von Möbeln	1	.	.	.	.
32	Herstellung von sonstigen Waren	5	916	61 377	.	.
33	Reparatur und Installation von Maschinen und Ausrüstungen	1	.	.	.	.

1) Stand Ende September

Noch: 2. Betriebe, Beschäftigte, Entgelte und Umsatz vom 1.1. - 31.12.2022 nach Kreisen und Wirtschaftszweigen

WZ Nr.	Kreisfreie Stadt Landkreis  Wirtschaftszweig	Betriebe <sup>1)</sup>	Beschäftigte <sup>1)</sup>	Entgelte	Umsatz	
		Anzahl	Personen		insgesamt	darunter Ausland
				1000 EUR		
	<b>Stadt Suhl</b>	<b>26</b>	<b>2 054</b>	<b>74 421</b>	<b>410 180</b>	<b>69 196</b>
10	Herstellung von Nahrungs- und Futtermitteln	2	.	.	.	.
16	Herstellung von Holz-, Flecht-, Korb- und Korkwaren (ohne Möbel)	1	.	.	.	.
18	Herstellung von Druckerzeugnissen; Vervielfältigung von bespielten Ton-, Bild- und Datenträgern	1	.	.	.	.
22	Herstellung von Gummi- und Kunststoffwaren	1	.	.	.	.
25	Herstellung von Metallernzeugnissen	6	306	11 560	49 824	.
26	Herstellung von Datenverarbeitungsgeräten, elektronischen und optischen Erzeugnissen	4	247	9 397	34 058	2 145
27	Herstellung von elektrischen Ausrüstungen	4	395	13 690	113 855	.
28	Maschinenbau	6	550	23 038	88 848	43 018
29	Herstellung von Kraftwagen und Kraftwagenteilen	1	.	.	.	.
	<b>Stadt Weimar</b>	<b>21</b>	<b>1 718</b>	<b>83 223</b>	<b>324 747</b>	<b>156 091</b>
10	Herstellung von Nahrungs- und Futtermitteln	1	.	.	.	.
17	Herstellung von Papier, Pappe und Waren daraus	1	.	.	.	.
20	Herstellung von chemischen Erzeugnissen	2	.	.	.	.
21	Herstellung von pharmazeutischen Erzeugnissen	2	.	.	.	.
23	Herstellung von Glas und Glaswaren, Keramik, Verarbeitung von Steinen und Erden	2	.	.	.	.
24	Metallerzeugung und -bearbeitung	1	.	.	.	.
25	Herstellung von Metallernzeugnissen	3	79	2 698	8 347	.
26	Herstellung von Datenverarbeitungsgeräten, elektronischen und optischen Erzeugnissen	1	.	.	.	.
27	Herstellung von elektrischen Ausrüstungen	1	.	.	.	.
28	Maschinenbau	2	.	.	.	.
31	Herstellung von Möbeln	1	.	.	.	.
32	Herstellung von sonstigen Waren	1	.	.	.	.
33	Reparatur und Installation von Maschinen und Ausrüstungen	3	262	.	.	.
	<b>Eichsfeld</b>	<b>87</b>	<b>9 148</b>	<b>335 863</b>	<b>2 004 022</b>	<b>521 872</b>
10	Herstellung von Nahrungs- und Futtermitteln	6	2 190	59 041	324 876	.
11	Getränkeherstellung	1	.	.	.	.
12	Tabakverarbeitung	1	.	.	.	.
13	Herstellung von Textilien	2	.	.	.	.
16	Herstellung von Holz-, Flecht-, Korb- und Korkwaren (ohne Möbel)	4	276	10 615	63 008	.
17	Herstellung von Papier, Pappe und Waren daraus	3	394	17 930	139 793	30 500
18	Herstellung von Druckerzeugnissen; Vervielfältigung von bespielten Ton-, Bild- und Datenträgern	4	133	3 925	17 258	.
20	Herstellung von chemischen Erzeugnissen	2	.	.	.	.
22	Herstellung von Gummi- und Kunststoffwaren	5	402	15 891	68 563	15 565
23	Herstellung von Glas und Glaswaren, Keramik, Verarbeitung von Steinen und Erden	5	439	19 960	139 580	.
24	Metallerzeugung und -bearbeitung	3	.	.	.	.
25	Herstellung von Metallernzeugnissen	24	1 983	82 444	394 189	102 845
26	Herstellung von Datenverarbeitungsgeräten, elektronischen und optischen Erzeugnissen	2	.	.	.	.
27	Herstellung von elektrischen Ausrüstungen	5	320	11 270	44 398	5 972
28	Maschinenbau	7	886	31 931	122 563	20 152
29	Herstellung von Kraftwagen und Kraftwagenteilen	3	727	31 586	206 292	18 843
31	Herstellung von Möbeln	3	99	3 222	14 600	.
32	Herstellung von sonstigen Waren	5	266	6 550	19 347	4 471
33	Reparatur und Installation von Maschinen und Ausrüstungen	2	.	.	.	.

1) Stand Ende September

Noch: 2. Betriebe, Beschäftigte, Entgelte und Umsatz vom 1.1. - 31.12.2022 nach Kreisen und Wirtschaftszweigen

WZ Nr.	Kreisfreie Stadt Landkreis  Wirtschaftszweig	Betriebe <sup>1)</sup>	Beschäftigte <sup>1)</sup>	Entgelte	Umsatz	
		Anzahl	Personen		insgesamt	darunter Ausland
				1000 EUR		
	<b>Nordhausen</b>	<b>53</b>	<b>5 893</b>	<b>219 640</b>	<b>1 359 737</b>	<b>317 616</b>
08	Gewinnung von Steinen und Erden, sonstiger Bergbau	2	.	.	.	.
10	Herstellung von Nahrungs- und Futtermitteln	4	607	19 042	94 526	.
11	Getränkeherstellung	1	.	.	.	.
16	Herstellung von Holz-, Flecht-, Korb- und Korkwaren (ohne Möbel)	1	.	.	.	.
17	Herstellung von Papier, Pappe und Waren daraus	3	.	.	.	.
20	Herstellung von chemischen Erzeugnissen	1	.	.	.	.
21	Herstellung von pharmazeutischen Erzeugnissen	1	.	.	.	.
22	Herstellung von Gummi- und Kunststoffwaren	5	476	13 784	80 845	31 611
23	Herstellung von Glas und Glaswaren, Keramik, Verarbeitung von Steinen und Erden	6	387	14 467	73 666	.
24	Metallerzeugung und -bearbeitung	1	.	.	.	.
25	Herstellung von Metallerzeugnissen	11	671	22 322	177 882	32 308
26	Herstellung von Datenverarbeitungsgeräten, elektronischen und optischen Erzeugnissen	2	.	.	.	.
27	Herstellung von elektrischen Ausrüstungen	3	234	11 570	60 833	.
28	Maschinenbau	7	2 154	90 289	399 161	180 429
29	Herstellung von Kraftwagen und Kraftwagenteilen	1	.	.	.	.
31	Herstellung von Möbeln	1	.	.	.	.
32	Herstellung von sonstigen Waren	2	.	.	.	.
33	Reparatur und Installation von Maschinen und Ausrüstungen	1	.	.	.	.
	<b>Wartburgkreis</b>	<b>152</b>	<b>19 240</b>	<b>821 785</b>	<b>4 844 912</b>	<b>1 700 762</b>
08	Gewinnung von Steinen und Erden, sonstiger Bergbau	3	34	1 240	8 761	.
10	Herstellung von Nahrungs- und Futtermitteln	6	544	14 498	147 363	4 362
12	Tabakverarbeitung	1	.	.	.	.
13	Herstellung von Textilien	2	.	.	.	.
16	Herstellung von Holz-, Flecht-, Korb- und Korkwaren (ohne Möbel)	5	479	17 900	125 581	.
17	Herstellung von Papier, Pappe und Waren daraus	1	.	.	.	.
18	Herstellung von Druckerzeugnissen; Vervielfältigung von bespielten Ton-, Bild- und Datenträgern	1	.	.	.	.
20	Herstellung von chemischen Erzeugnissen	5	1 661	98 849	396 545	.
22	Herstellung von Gummi- und Kunststoffwaren	14	1 143	45 089	311 935	62 193
23	Herstellung von Glas und Glaswaren, Keramik, Verarbeitung von Steinen und Erden	5	52	1 622	15 893	.
24	Metallerzeugung und -bearbeitung	4	884	32 099	170 185	21 509
25	Herstellung von Metallerzeugnissen	36	3 524	134 449	750 244	172 191
26	Herstellung von Datenverarbeitungsgeräten, elektronischen und optischen Erzeugnissen	10	1 006	35 150	198 681	67 144
27	Herstellung von elektrischen Ausrüstungen	10	1 311	48 068	253 287	.
28	Maschinenbau	19	2 818	123 575	739 973	467 064
29	Herstellung von Kraftwagen und Kraftwagenteilen	11	4 282	219 852	1 445 619	462 420
30	Sonstiger Fahrzeugbau	1	.	.	.	.
31	Herstellung von Möbeln	4	143	4 587	14 859	.
32	Herstellung von sonstigen Waren	7	541	18 295	54 005	.
33	Reparatur und Installation von Maschinen und Ausrüstungen	7	254	7 570	28 078	4 031

1) Stand Ende September



Noch: 2. Betriebe, Beschäftigte, Entgelte und Umsatz vom 1.1. - 31.12.2022 nach Kreisen und Wirtschaftszweigen

WZ Nr.	Kreisfreie Stadt Landkreis  Wirtschaftszweig	Betriebe <sup>1)</sup>	Beschäftigte <sup>1)</sup>	Entgelte	Umsatz	
		Anzahl	Personen		insgesamt	darunter Ausland
				1000 EUR		
	<b>Unstrut-Hainich-Kreis</b>	<b>74</b>	<b>5 702</b>	<b>196 414</b>	<b>1 274 642</b>	<b>272 384</b>
06	Gewinnung von Erdöl und Erdgas	1	.	.	.	.
08	Gewinnung von Steinen und Erden, sonstiger Bergbau	1	.	.	.	.
10	Herstellung von Nahrungs- und Futtermitteln	9	558	15 733	261 956	.
13	Herstellung von Textilien	6	267	8 843	52 779	.
14	Herstellung von Bekleidung	1	.	.	.	.
16	Herstellung von Holz-, Flecht-, Korb- und Korkwaren (ohne Möbel)	1	.	.	.	.
18	Herstellung von Druckerzeugnissen; Vervielfältigung von bespielten Ton-, Bild- und Datenträgern	2	.	.	.	.
20	Herstellung von chemischen Erzeugnissen	3	87	2 268	14 788	.
22	Herstellung von Gummi- und Kunststoffwaren	4	345	11 176	.	2 815
23	Herstellung von Glas und Glaswaren, Keramik, Verarbeitung von Steinen und Erden	6	496	21 707	137 398	30 809
24	Metallerzeugung und -bearbeitung	3	.	.	.	.
25	Herstellung von Metallerzeugnissen	14	709	24 220	79 352	17 496
26	Herstellung von Datenverarbeitungsgeräten, elektronischen und optischen Erzeugnissen	4	285	11 549	76 413	.
27	Herstellung von elektrischen Ausrüstungen	2	.	.	.	.
28	Maschinenbau	6	256	8 932	30 430	5 628
29	Herstellung von Kraftwagen und Kraftwagenteilen	4	798	27 583	110 150	37 409
30	Sonstiger Fahrzeugbau	1	.	.	.	.
31	Herstellung von Möbeln	2	.	.	.	.
32	Herstellung von sonstigen Waren	2	.	.	.	.
33	Reparatur und Installation von Maschinen und Ausrüstungen	2	.	.	.	.
	<b>Kyffhäuserkreis</b>	<b>45</b>	<b>4 344</b>	<b>160 610</b>	<b>1 377 044</b>	<b>672 049</b>
08	Gewinnung von Steinen und Erden, sonstiger Bergbau	2	.	.	.	.
10	Herstellung von Nahrungs- und Futtermitteln	7	660	14 732	52 664	4 192
11	Getränkeherstellung	1	.	.	.	.
16	Herstellung von Holz-, Flecht-, Korb- und Korkwaren (ohne Möbel)	1	.	.	.	.
20	Herstellung von chemischen Erzeugnissen	1	.	.	.	.
22	Herstellung von Gummi- und Kunststoffwaren	5	612	21 389	151 353	24 441
25	Herstellung von Metallerzeugnissen	12	649	20 494	80 113	22 770
26	Herstellung von Datenverarbeitungsgeräten, elektronischen und optischen Erzeugnissen	1	.	.	.	.
27	Herstellung von elektrischen Ausrüstungen	5	1 410	61 706	.	.
28	Maschinenbau	6	463	22 789	.	.
29	Herstellung von Kraftwagen und Kraftwagenteilen	2	.	.	.	.
31	Herstellung von Möbeln	1	.	.	.	.
32	Herstellung von sonstigen Waren	1	.	.	.	.
	<b>Schmalkalden-Meiningen</b>	<b>137</b>	<b>11 800</b>	<b>412 594</b>	<b>2 554 910</b>	<b>730 951</b>
08	Gewinnung von Steinen und Erden, sonstiger Bergbau	3	31	1 049	8 305	.
10	Herstellung von Nahrungs- und Futtermitteln	13	2 004	49 003	228 053	32 493
11	Getränkeherstellung	1	.	.	.	.
15	Herstellung von Leder, Lederwaren und Schuhen	2	.	.	.	.
17	Herstellung von Papier, Pappe und Waren daraus	2	.	.	.	.
18	Herstellung von Druckerzeugnissen; Vervielfältigung von bespielten Ton-, Bild- und Datenträgern	1	.	.	.	.
20	Herstellung von chemischen Erzeugnissen	1	.	.	.	.
22	Herstellung von Gummi- und Kunststoffwaren	19	1 284	40 868	217 013	64 464
23	Herstellung von Glas und Glaswaren, Keramik, Verarbeitung von Steinen und Erden	6	148	4 516	33 272	.
24	Metallerzeugung und -bearbeitung	3	151	6 334	37 944	.
25	Herstellung von Metallerzeugnissen	50	3 739	134 328	621 052	174 841
26	Herstellung von Datenverarbeitungsgeräten, elektronischen und optischen Erzeugnissen	5	635	25 723	.	.
27	Herstellung von elektrischen Ausrüstungen	4	870	41 175	.	.
28	Maschinenbau	11	957	34 339	165 005	20 034
29	Herstellung von Kraftwagen und Kraftwagenteilen	3	222	7 029	71 440	.
31	Herstellung von Möbeln	7	430	14 846	78 484	.
32	Herstellung von sonstigen Waren	2	.	.	.	.
33	Reparatur und Installation von Maschinen und Ausrüstungen	4	397	15 359	18 411	.

1) Stand Ende September

Noch: 2. Betriebe, Beschäftigte, Entgelte und Umsatz vom 1.1. - 31.12.2012 nach Kreisen und Wirtschaftszweigen

WZ Nr.	Kreisfreie Stadt Landkreis  Wirtschaftszweig	Betriebe <sup>1)</sup>	Beschäftigte <sup>1)</sup>	Entgelte	Umsatz	
		Anzahl	Personen		insgesamt	darunter Ausland
				1000 EUR		
	<b>Gotha</b>	<b>108</b>	<b>14 202</b>	<b>533 565</b>	<b>4 108 076</b>	<b>1 379 132</b>
08	Gewinnung von Steinen und Erden, sonstiger Bergbau	3	24	842	2 469	.
10	Herstellung von Nahrungs- und Futtermitteln	9	2 664	88 128	1 506 356	.
11	Getränkeherstellung	1	.	.	.	.
13	Herstellung von Textilien	1	.	.	.	.
16	Herstellung von Holz-, Flecht-, Korb- und Korkwaren (ohne Möbel)	3	.	.	.	.
18	Herstellung von Druckerzeugnissen; Vervielfältigung von bespielten Ton-, Bild- und Datenträgern	3	354	13 098	106 212	.
20	Herstellung von chemischen Erzeugnissen	1	.	.	.	.
21	Herstellung von pharmazeutischen Erzeugnissen	2	.	.	.	.
22	Herstellung von Gummi- und Kunststoffwaren	26	3 892	141 483	775 748	404 932
23	Herstellung von Glas und Glaswaren, Keramik, Verarbeitung von Steinen und Erden	8	261	9 138	63 899	.
24	Metallerzeugung und -bearbeitung	1	.	.	.	.
25	Herstellung von Metallerzeugnissen	19	2 514	97 853	365 147	111 130
27	Herstellung von elektrischen Ausrüstungen	1	.	.	.	.
28	Maschinenbau	12	1 014	39 421	203 041	109 540
29	Herstellung von Kraftwagen und Kraftwagenteilen	9	2 094	90 290	790 383	306 917
31	Herstellung von Möbeln	2	.	.	.	.
32	Herstellung von sonstigen Waren	3	316	11 542	33 705	.
33	Reparatur und Installation von Maschinen und Ausrüstungen	4	173	5 985	.	.
	<b>Sömmerda</b>	<b>52</b>	<b>6 716</b>	<b>253 595</b>	<b>1 696 540</b>	<b>451 961</b>
10	Herstellung von Nahrungs- und Futtermitteln	12	1 401	38 059	175 730	.
18	Herstellung von Druckerzeugnissen; Vervielfältigung von bespielten Ton-, Bild- und Datenträgern	1	.	.	.	.
22	Herstellung von Gummi- und Kunststoffwaren	5	382	12 200	105 348	68 364
23	Herstellung von Glas und Glaswaren, Keramik, Verarbeitung von Steinen und Erden	4	64	1 679	11 845	.
24	Metallerzeugung und -bearbeitung	2	.	.	.	.
25	Herstellung von Metallerzeugnissen	9	1 523	60 992	528 424	288 331
26	Herstellung von Datenverarbeitungsgeräten, elektronischen und optischen Erzeugnissen	7	679	23 674	114 657	15 529
27	Herstellung von elektrischen Ausrüstungen	4	495	19 348	126 809	44 670
28	Maschinenbau	1	.	.	.	.
29	Herstellung von Kraftwagen und Kraftwagenteilen	2	.	.	.	.
31	Herstellung von Möbeln	1	.	.	.	.
32	Herstellung von sonstigen Waren	3	126	4 276	13 236	.
33	Reparatur und Installation von Maschinen und Ausrüstungen	1	.	.	.	.
	<b>Hildburghausen</b>	<b>57</b>	<b>5 905</b>	<b>207 459</b>	<b>1 186 310</b>	<b>281 999</b>
08	Gewinnung von Steinen und Erden, sonstiger Bergbau	1	.	.	.	.
10	Herstellung von Nahrungs- und Futtermitteln	3	.	.	.	.
11	Getränkeherstellung	1	.	.	.	.
13	Herstellung von Textilien	1	.	.	.	.
17	Herstellung von Papier, Pappe und Waren daraus	2	.	.	.	.
18	Herstellung von Druckerzeugnissen; Vervielfältigung von bespielten Ton-, Bild- und Datenträgern	1	.	.	.	.
20	Herstellung von chemischen Erzeugnissen	3	263	9 144	48 734	19 316
22	Herstellung von Gummi- und Kunststoffwaren	7	609	20 389	111 401	39 861
23	Herstellung von Glas und Glaswaren, Keramik, Verarbeitung von Steinen und Erden	5	771	25 779	194 715	.
24	Metallerzeugung und -bearbeitung	1	.	.	.	.
25	Herstellung von Metallerzeugnissen	16	1 406	52 021	198 423	.
26	Herstellung von Datenverarbeitungsgeräten, elektronischen und optischen Erzeugnissen	1	.	.	.	.
27	Herstellung von elektrischen Ausrüstungen	4	181	5 662	21 895	7 935
28	Maschinenbau	5	1 056	44 828	.	.
29	Herstellung von Kraftwagen und Kraftwagenteilen	1	.	.	.	.
31	Herstellung von Möbeln	2	.	.	.	.
32	Herstellung von sonstigen Waren	1	.	.	.	.
33	Reparatur und Installation von Maschinen und Ausrüstungen	2	.	.	.	.

1) Stand Ende September

Noch: 2. Betriebe, Beschäftigte, Entgelte und Umsatz vom 1.1. - 31.12.2022 nach Kreisen und Wirtschaftszweigen

WZ Nr.	Kreisfreie Stadt Landkreis  Wirtschaftszweig	Betriebe <sup>1)</sup>	Beschäftigte <sup>1)</sup>	Entgelte	Umsatz	
		Anzahl	Personen		insgesamt	darunter Ausland
				1000 EUR		
	<b>Ilm-Kreis</b>	<b>116</b>	<b>12 573</b>	<b>470 913</b>	<b>3 761 695</b>	<b>1 290 599</b>
08	Gewinnung von Steinen und Erden, sonstiger Bergbau	3	34	1 011	7 829	.
10	Herstellung von Nahrungs- und Futtermitteln	6	874	25 221	184 198	.
16	Herstellung von Holz-, Flecht-, Korb- und Korkwaren (ohne Möbel)	2	.	.	.	.
17	Herstellung von Papier, Pappe und Waren daraus	3	338	12 305	90 853	.
18	Herstellung von Druckerzeugnissen; Vervielfältigung von bespielten Ton-, Bild- und Datenträgern	1	.	.	.	.
20	Herstellung von chemischen Erzeugnissen	2	.	.	.	.
21	Herstellung von pharmazeutischen Erzeugnissen	1	.	.	.	.
22	Herstellung von Gummi- und Kunststoffwaren	7	478	14 305	195 571	41 693
23	Herstellung von Glas und Glaswaren, Keramik, Verarbeitung von Steinen und Erden	14	1 138	42 179	277 681	82 530
24	Metallerzeugung und -bearbeitung	1	.	.	.	.
25	Herstellung von Metallerzeugnissen	18	1 779	66 285	880 114	242 876
26	Herstellung von Datenverarbeitungsgeräten, elektronischen und optischen Erzeugnissen	15	908	34 051	137 780	42 049
27	Herstellung von elektrischen Ausrüstungen	9	1 727	64 414	350 855	17 454
28	Maschinenbau	17	1 541	56 977	298 377	57 923
29	Herstellung von Kraftwagen und Kraftwagenteilen	6	717	28 905	263 422	22 715
31	Herstellung von Möbeln	4	249	.	.	.
32	Herstellung von sonstigen Waren	3	270	10 727	30 010	.
33	Reparatur und Installation von Maschinen und Ausrüstungen	4	1 587	67 421	.	.
	<b>Weimarer Land</b>	<b>52</b>	<b>4 938</b>	<b>181 380</b>	<b>1 111 786</b>	<b>362 306</b>
08	Gewinnung von Steinen und Erden, sonstiger Bergbau	3	21	631	6 103	.
10	Herstellung von Nahrungs- und Futtermitteln	10	1 336	38 716	320 840	163 002
11	Getränkeherstellung	1	.	.	.	.
18	Herstellung von Druckerzeugnissen; Vervielfältigung von bespielten Ton-, Bild- und Datenträgern	1	.	.	.	.
20	Herstellung von chemischen Erzeugnissen	4	484	17 636	127 915	33 417
22	Herstellung von Gummi- und Kunststoffwaren	5	325	11 283	55 635	24 755
23	Herstellung von Glas und Glaswaren, Keramik, Verarbeitung von Steinen und Erden	2	.	.	.	.
24	Metallerzeugung und -bearbeitung	2	.	.	.	.
25	Herstellung von Metallerzeugnissen	11	494	17 696	68 320	21 916
26	Herstellung von Datenverarbeitungsgeräten, elektronischen und optischen Erzeugnissen	2	.	.	.	.
27	Herstellung von elektrischen Ausrüstungen	3	90	3 208	13 444	.
28	Maschinenbau	7	543	19 622	65 158	12 608
29	Herstellung von Kraftwagen und Kraftwagenteilen	1	.	.	.	.
	<b>Sonneberg</b>	<b>70</b>	<b>7 394</b>	<b>263 743</b>	<b>1 436 546</b>	<b>561 256</b>
08	Gewinnung von Steinen und Erden, sonstiger Bergbau	1	.	.	.	.
10	Herstellung von Nahrungs- und Futtermitteln	1	.	.	.	.
11	Getränkeherstellung	1	.	.	.	.
13	Herstellung von Textilien	1	.	.	.	.
17	Herstellung von Papier, Pappe und Waren daraus	1	.	.	.	.
18	Herstellung von Druckerzeugnissen; Vervielfältigung von bespielten Ton-, Bild- und Datenträgern	1	.	.	.	.
22	Herstellung von Gummi- und Kunststoffwaren	17	2 357	80 145	447 828	150 895
23	Herstellung von Glas und Glaswaren, Keramik, Verarbeitung von Steinen und Erden	14	1 926	76 071	438 634	186 745
24	Metallerzeugung und -bearbeitung	2	.	.	.	.
25	Herstellung von Metallerzeugnissen	8	546	19 678	89 760	.
26	Herstellung von Datenverarbeitungsgeräten, elektronischen und optischen Erzeugnissen	3	273	10 498	30 979	.
27	Herstellung von elektrischen Ausrüstungen	4	420	12 716	55 569	17 099
28	Maschinenbau	5	298	12 315	59 535	40 832
29	Herstellung von Kraftwagen und Kraftwagenteilen	3	516	17 689	130 134	60 860
31	Herstellung von Möbeln	1	.	.	.	.
32	Herstellung von sonstigen Waren	5	276	9 501	.	.
33	Reparatur und Installation von Maschinen und Ausrüstungen	2	.	.	.	.

1) Stand Ende September

Noch: 2. Betriebe, Beschäftigte, Entgelte und Umsatz vom 1.1. - 31.12.2022 nach Kreisen und Wirtschaftszweigen

WZ Nr.	Kreisfreie Stadt Landkreis  Wirtschaftszweig	Betriebe <sup>1)</sup>	Beschäftigte <sup>1)</sup>	Entgelte	Umsatz	
		Anzahl	Personen		insgesamt	darunter Ausland
				1000 EUR		
	<b>Saalfeld-Rudolstadt</b>	<b>102</b>	<b>8 873</b>	<b>349 749</b>	<b>2 562 743</b>	<b>1 208 914</b>
08	Gewinnung von Steinen und Erden, sonstiger Bergbau	1	.	.	.	.
10	Herstellung von Nahrungs- und Futtermitteln	13	1 123	30 413	135 256	.
11	Getränkeherstellung	1	.	.	.	.
15	Herstellung von Leder, Lederwaren und Schuhen	1	.	.	.	.
16	Herstellung von Holz-, Flecht-, Korb- und Korkwaren (ohne Möbel)	1	.	.	.	.
17	Herstellung von Papier, Pappe und Waren daraus	1	.	.	.	.
18	Herstellung von Druckerzeugnissen; Vervielfältigung von bespielten Ton-, Bild- und Datenträgern	2	.	.	.	.
20	Herstellung von chemischen Erzeugnissen	7	335	17 445	183 733	37 541
21	Herstellung von pharmazeutischen Erzeugnissen	2	.	.	.	.
22	Herstellung von Gummi- und Kunststoffwaren	11	751	27 627	174 486	60 069
23	Herstellung von Glas und Glaswaren, Keramik, Verarbeitung von Steinen und Erden	9	335	9 285	41 928	4 469
24	Metallerzeugung und -bearbeitung	1	.	.	.	.
25	Herstellung von Metallerzeugnissen	13	922	35 628	137 149	27 838
26	Herstellung von Datenverarbeitungsgeräten, elektronischen und optischen Erzeugnissen	4	616	25 382	61 716	9 410
27	Herstellung von elektrischen Ausrüstungen	6	563	19 338	92 165	28 444
28	Maschinenbau	7	876	37 660	169 213	.
29	Herstellung von Kraftwagen und Kraftwagenteilen	3	440	19 907	84 286	.
30	Sonstiger Fahrzeugbau	1	.	.	.	.
31	Herstellung von Möbeln	4	199	6 128	39 047	.
32	Herstellung von sonstigen Waren	9	871	39 061	199 983	.
33	Reparatur und Installation von Maschinen und Ausrüstungen	5	107	4 061	12 739	.
	<b>Saale-Holzland-Kreis</b>	<b>79</b>	<b>6 563</b>	<b>230 730</b>	<b>1 420 471</b>	<b>423 289</b>
10	Herstellung von Nahrungs- und Futtermitteln	9	1 445	39 258	437 758	.
13	Herstellung von Textilien	1	.	.	.	.
16	Herstellung von Holz-, Flecht-, Korb- und Korkwaren (ohne Möbel)	6	150	4 609	39 762	.
17	Herstellung von Papier, Pappe und Waren daraus	3	173	5 552	.	.
20	Herstellung von chemischen Erzeugnissen	2	.	.	.	.
22	Herstellung von Gummi- und Kunststoffwaren	5	476	19 048	109 808	.
23	Herstellung von Glas und Glaswaren, Keramik, Verarbeitung von Steinen und Erden	14	648	24 387	188 942	26 467
24	Metallerzeugung und -bearbeitung	2	.	.	.	.
25	Herstellung von Metallerzeugnissen	7	420	17 253	86 435	.
26	Herstellung von Datenverarbeitungsgeräten, elektronischen und optischen Erzeugnissen	8	639	20 486	98 912	41 001
27	Herstellung von elektrischen Ausrüstungen	5	378	12 292	56 450	.
28	Maschinenbau	11	1 004	37 110	153 350	66 155
31	Herstellung von Möbeln	1	.	.	.	.
32	Herstellung von sonstigen Waren	2	.	.	.	.
33	Reparatur und Installation von Maschinen und Ausrüstungen	3	365	17 665	56 631	.
	<b>Saale-Orla-Kreis</b>	<b>86</b>	<b>9 777</b>	<b>335 941</b>	<b>2 402 201</b>	<b>875 363</b>
08	Gewinnung von Steinen und Erden, sonstiger Bergbau	2	.	.	.	.
10	Herstellung von Nahrungs- und Futtermitteln	7	588	15 382	92 834	.
11	Getränkeherstellung	1	.	.	.	.
13	Herstellung von Textilien	1	.	.	.	.
16	Herstellung von Holz-, Flecht-, Korb- und Korkwaren (ohne Möbel)	8	1 193	45 451	577 726	289 322
17	Herstellung von Papier, Pappe und Waren daraus	5	507	.	.	.
18	Herstellung von Druckerzeugnissen; Vervielfältigung von bespielten Ton-, Bild- und Datenträgern	2	.	.	.	.
21	Herstellung von pharmazeutischen Erzeugnissen	1	.	.	.	.
22	Herstellung von Gummi- und Kunststoffwaren	12	2 423	78 720	506 627	178 655
23	Herstellung von Glas und Glaswaren, Keramik, Verarbeitung von Steinen und Erden	5	567	19 593	102 147	.
24	Metallerzeugung und -bearbeitung	1	.	.	.	.
25	Herstellung von Metallerzeugnissen	15	1 107	37 494	183 235	44 820
26	Herstellung von Datenverarbeitungsgeräten, elektronischen und optischen Erzeugnissen	5	656	26 995	140 759	.
27	Herstellung von elektrischen Ausrüstungen	4	409	12 214	.	.

1) Stand Ende September

Noch: 2. Betriebe, Beschäftigte, Entgelte und Umsatz vom 1.1. - 31.12.2022 nach Kreisen und Wirtschaftszweigen

WZ Nr.	Kreisfreie Stadt Landkreis  Wirtschaftszweig	Betriebe <sup>1)</sup>	Beschäftigte <sup>1)</sup>	Entgelte	Umsatz	
		Anzahl	Personen		insgesamt	darunter Ausland
				1000 EUR		
28	Maschinenbau	4	285	10 562	71 913	.
29	Herstellung von Kraftwagen und Kraftwagenteilen	4	504	14 742	110 785	19 595
31	Herstellung von Möbeln	3	164	5 127	27 180	.
32	Herstellung von sonstigen Waren	4	253	6 882	10 199	.
33	Reparatur und Installation von Maschinen und Ausrüstungen	2	.	.	.	.
	<b>Greiz</b>	<b>81</b>	<b>7 261</b>	<b>254 705</b>	<b>1 545 978</b>	<b>501 664</b>
08	Gewinnung von Steinen und Erden, sonstiger Bergbau	2	.	.	.	.
10	Herstellung von Nahrungs- und Futtermitteln	7	316	8 102	87 901	.
11	Getränkeherstellung	2	.	.	.	.
13	Herstellung von Textilien	1	.	.	.	.
16	Herstellung von Holz-, Flecht-, Korb- und Korkwaren (ohne Möbel)	4	634	19 196	104 622	.
17	Herstellung von Papier, Pappe und Waren daraus	1	.	.	.	.
18	Herstellung von Druckerzeugnissen; Vervielfältigung von bespielten Ton-, Bild- und Datenträgern	1	.	.	.	.
20	Herstellung von chemischen Erzeugnissen	4	482	26 002	167 872	96 578
22	Herstellung von Gummi- und Kunststoffwaren	10	739	25 894	165 528	37 121
23	Herstellung von Glas und Glaswaren, Keramik, Verarbeitung von Steinen und Erden	7	564	20 025	82 321	18 370
24	Metallerzeugung und -bearbeitung	1	.	.	.	.
25	Herstellung von Metallerzeugnissen	11	700	23 113	93 094	7 304
26	Herstellung von Datenverarbeitungsgeräten, elektronischen und optischen Erzeugnissen	6	610	23 519	80 098	.
27	Herstellung von elektrischen Ausrüstungen	4	206	6 804	29 183	7 227
28	Maschinenbau	7	896	32 020	265 857	.
29	Herstellung von Kraftwagen und Kraftwagenteilen	5	366	11 224	62 200	16 653
31	Herstellung von Möbeln	2	.	.	.	.
32	Herstellung von sonstigen Waren	2	.	.	.	.
33	Reparatur und Installation von Maschinen und Ausrüstungen	4	91	2 160	5 391	.
	<b>Altenburger Land</b>	<b>73</b>	<b>7 237</b>	<b>247 259</b>	<b>1 500 737</b>	<b>302 428</b>
08	Gewinnung von Steinen und Erden, sonstiger Bergbau	6	203	6 872	43 622	.
10	Herstellung von Nahrungs- und Futtermitteln	9	964	27 287	358 418	.
11	Getränkeherstellung	1	.	.	.	.
13	Herstellung von Textilien	1	.	.	.	.
17	Herstellung von Papier, Pappe und Waren daraus	2	.	.	.	.
18	Herstellung von Druckerzeugnissen; Vervielfältigung von bespielten Ton-, Bild- und Datenträgern	1	.	.	.	.
22	Herstellung von Gummi- und Kunststoffwaren	10	677	24 254	104 473	38 947
23	Herstellung von Glas und Glaswaren, Keramik, Verarbeitung von Steinen und Erden	4	83	2 732	22 088	.
24	Metallerzeugung und -bearbeitung	2	.	.	.	.
25	Herstellung von Metallerzeugnissen	15	1 718	63 497	320 898	48 183
26	Herstellung von Datenverarbeitungsgeräten, elektronischen und optischen Erzeugnissen	2	.	.	.	.
27	Herstellung von elektrischen Ausrüstungen	1	.	.	.	.
28	Maschinenbau	8	1 121	38 160	169 606	85 507
29	Herstellung von Kraftwagen und Kraftwagenteilen	5	277	9 733	47 513	10 017
31	Herstellung von Möbeln	1	.	.	.	.
32	Herstellung von sonstigen Waren	4	426	12 979	.	.
33	Reparatur und Installation von Maschinen und Ausrüstungen	1	.	.	.	.

1) Stand Ende September





