



STATISTISCHER BERICHT

LII-j/23

Schlüsselzuweisungen in Thüringen 2023

Zeichenerklärung

- nichts vorhanden (genau Null)
- 0 weniger als die Hälfte von 1 in der letzten besetzten Stelle, jedoch mehr als nichts
- . Zahlenwert unbekannt oder geheim zu halten
- ... Zahlenwert lag bei Redaktionsschluss noch nicht vor
- x Tabellenfach gesperrt, weil Aussage nicht sinnvoll
- p vorläufige Zahl
- r berichtigte Zahl
- / Zahlenwert nicht sicher genug
- () Aussagewert eingeschränkt

Anmerkung: Abweichungen in den Summen, auch im Vergleich zu anderen Veröffentlichungen, erklären sich aus dem Runden von Einzelwerten.

Herausgeber

Thüringer Landesamt für Statistik
Europaplatz 3, 99091 Erfurt
Postfach 90 01 63, 99104 Erfurt
Telefon: +49 (0) 361 57331-9642
Telefax: +49 (0) 361 57331-9699
E-Mail: auskunft@statistik.thueringen.de
Internet: www.statistik.thueringen.de

Auskunft erteilt

Referat: Öffentliche Finanzen,
Personal im öffentlichen Dienst
Telefon: +49 (0) 361 57334-3277
Herausgegeben im Mai 2023

Bestell-Nr.: 11 205
Heft-Nr.: 83/23
Preis: 7,50 EUR

© Thüringer Landesamt für Statistik, Erfurt, 2023
Vervielfältigung und Verbreitung, auch auszugsweise, mit Quellenangabe gestattet.

Inhaltsverzeichnis

	Seite
Vorbemerkungen	2
 Grafiken	
Schlüsselzuweisungen der kreisfreien Städte, kreisangehörigen Gemeinden und Landkreise (Landratsämter) 2023 nach kreisfreien Städten und Landkreisen in EUR je Einwohner	6
Soziale und allgemeine Kreisschlüsselzuweisungen der kreisfreien Städte und Landkreise (Landratsämter) 2023 nach kreisfreien Städten und Landkreisen in EUR je Einwohner	7
 Tabellen	
1. Steuerkraftzahlen, Schlüsselzuweisungen und Finanzausgleichsumlage der kreisfreien Städte (für Gemeindeaufgaben) und kreisangehörigen Gemeinden 2023 nach Gemeindegrößenklassen	8
2. Steuerkraftzahlen, Umlagekraft und Schlüsselzuweisungen der kreisfreien Städte (für Kreisaufgaben) und Landkreise 2023	10
3. Steuerkraftzahlen, Schlüsselzuweisungen und Finanzausgleichsumlage der kreisfreien Städte (für Gemeindeaufgaben) und kreisangehörigen Gemeinden 2023	14

Vorbemerkungen

Gegenstand des Berichtes sind Angaben über die Steuerkraftzahlen, die Steuerkraftmesszahl, die Umlagekraftmesszahl, die Bedarfsmesszahl und die Schlüsselzuweisung. Die Schlüsselzuweisung ist eine nicht zweckgebundene staatliche Finanzzuweisung an die Gemeinden und Landkreise zur Deckung des allgemeinen Finanzbedarfes.

Die Angaben werden nach Gemeindegrößenklassen, Landkreisen und Einzelgemeinden ausgewiesen, so dass eine umfassende Übersicht über die Verteilung der Schlüsselmasse in Thüringen möglich ist. Die Berechnung der Schlüsselzuweisung kreisfreier Städte erfolgt ab 2013 getrennt nach Gemeindeaufgaben und Kreisaufgaben. Folglich sind die Anteile der Schlüsselzuweisung der jeweiligen Übersicht zugeordnet. Ab 2023 teilt sich die Schlüsselzuweisung für Kreisaufgaben in soziale und allgemeine Kreisschlüsselzuweisung.

Rechtsgrundlage

Gesetzliche Grundlage für die Berechnung der Schlüsselzuweisungen ist das Thüringer Finanzausgleichsgesetz (ThürFAG) vom 31. Januar 2013 (GVBl. Nr. 1, S. 10), zuletzt geändert durch Art. 1 des Gesetzes vom 23. Dezember 2022 (GVBl. S. 521). Eine gesonderte Erhebung ist nicht notwendig.

Die benötigten Angaben über das Steueraufkommen der Grundsteuer A und B und die Hebesätze fallen im Rahmen der Vierteljahresstatistik der Gemeindefinanzen (Kassenstatistik) an. Das Aufkommen der Gewerbesteuer und der Gewerbesteuerhebesatz werden der Gewerbesteuermeldung entnommen. Die Angaben über die Gemeindeanteile an der Einkommen- und Umsatzsteuer, die Gewerbesteuerumlage und die Zuweisungen nach § 10 Abs. 2 Nr. 5 bis 7 ThürFAG werden vom jeweils zuständigen Thüringer Ministerium bereitgestellt.

Basis für die Einwohnerzahlen ist die amtliche Bevölkerungsstatistik am 31. 12. 2021. Bei Gemeinden und Landkreisen, deren durchschnittliche Einwohnerzahl im Durchschnitt des vorvergangenen Jahres sowie der vier davor liegenden Jahre über der amtliche Bevölkerungsstatistik liegt, wird die durchschnittliche Einwohnerzahl dieser fünf Jahre angesetzt.

Basis für die einfache Anzahl der Personen in Bedarfsgemeinschaften ist die Statistik „Bedarfsgemeinschaften und deren Mitglieder“ der Bundesagentur für Arbeit. Grundlage für die Anzahl der Empfänger von Eingliederungshilfen für behinderte Menschen ist die "Statistik der Empfänger von Eingliederungshilfen nach dem SGB IX nach ausgewählten Merkmalen und Kreisen in Thüringen" und für die Fallzahlen beendeter und andauernder Hilfen die Statistik „Erzieherische Hilfe, Eingliederungshilfe für seelisch behinderte junge Menschen und Hilfe für junge Volljährige nach Kreisen in Thüringen“.

Für alle stichtagsbezogenen Berechnungsgrößen ist der Gebietsstand zu Beginn des Ausgleichsjahres maßgeblich.

Methodische Erläuterungen

Kommunale Selbstverwaltung vollzieht sich auf der Grundlage einer gesicherten kommunalen Finanzausstattung.

Um sie zu gewährleisten, verpflichtet die Verfassung des Freistaates Thüringen das Land, im Rahmen des Finanzausgleichs die Gemeinden und die Landkreise an seinen Steuereinnahmen zu beteiligen (Artikel 93 Abs. 3 Verfassung des Freistaates Thüringen).

Das Thüringer Finanzausgleichsgesetz (ThürFAG) regelt die Finanzbeziehungen zwischen dem Land und seinen Gemeinden sowie Landkreisen.

Unter Finanzausgleich versteht man die Gesamtheit der Maßnahmen, die die finanziellen Wechselbeziehungen zwischen den einzelnen Gebietskörperschaften (Bund, Länder, Gemeinden) regelt.

Er umfasst die Verteilung der öffentlichen Aufgaben und damit der Ausgaben, was als passiver Finanzausgleich bezeichnet wird, sowie die Verteilung der öffentlichen Einnahmen, die dem aktiven Finanzausgleich zugeordnet wird.

Der aktive Finanzausgleich beinhaltet zunächst die Verteilung der Steuereinnahmen auf die einzelnen Ebenen (vertikaler Finanzausgleich), wofür sich prinzipiell drei Möglichkeiten anbieten:

1. Aufteilung der Steuerobjekte auf die einzelnen Gebietskörperschaften (Bundessteuern -> Landessteuer -> Gemeindesteuer),
2. unmittelbare Beteiligung mehrerer Gebietskörperschaften verschiedener Ebenen an dem Aufkommen bestimmter Steuern (Gemeinschaftssteuer),
3. anschließende Umverteilung der Steuererträge durch Zahlungen zwischen Gebietskörperschaften verschiedener Ebenen (Finanzzuweisungen, Umlageverfahren).

Im Allgemeinen muss dieser vertikale Finanzausgleich durch den horizontalen Finanzausgleich zwischen den gleichrangigen Gebietskörperschaften einer Ebene durch entsprechende Ausgleichszahlungen ergänzt werden. Diese Ausgleichszahlungen werden in den einzelnen Ländern durch die Finanzausgleichsgesetze geregelt.

Kernstück des kommunalen Finanzausgleichs sind die Schlüsselzuweisungen an kreisfreie Städte (für Gemeindeaufgaben) und kreisangehörige Gemeinden einerseits und an die kreisfreien Städte (für Kreisaufgaben) und Landkreise andererseits.

Die zur Verteilung stehende Schlüsselmasse ist so zwischen den einzelnen Gemeinden und Landkreisen zu verteilen, dass jede Gebietskörperschaft unter Beachtung aller kommunalen Einnahmen gleichmäßig in die Lage versetzt wird, ihre Aufgaben zu erfüllen.

Deshalb ist das Hauptziel des kommunalen Finanzausgleichs die unterschiedliche Finanzkraft der Gemeinden und Landkreise bis zu einem bestimmten Grad auszugleichen.

Die Höhe der Schlüsselzuweisung für Gemeindeaufgaben bemisst sich für die einzelne Gemeinde im Verhältnis zu den anderen Gemeinden nach ihrer Steuerkraft und ihrem auf die Einwohner und die Kinder im Alter von 0 bis unter 6 Jahren bezogenen Finanzbedarf (Bedarfsmesszahl). Für kreisangehörige Gemeinden, deren Steuerkraftmesszahl die Bedarfsmesszahl um mehr als 15 vom Hundert übersteigt, wird eine Finanzausgleichsumlage festgesetzt, die im Folgejahr fällig ist. Die Umlagegrundlage dafür ist die Differenz zwischen Steuerkraftmesszahl und der um 15 vom Hundert erhöhten Bedarfsmesszahl. Mit steigender Umlagegrundlage steigt auch der Umlagesatz linear von 15 vom Hundert bis maximal 40 vom Hundert an. Der Spitzensatz ist erreicht, wenn die Steuerkraftmesszahl die Bedarfsmesszahl um mehr als 115 vom Hundert übersteigt. Grundlage für die Berechnung der Schlüsselzuweisungen für Gemeindeaufgaben bilden der Durchschnitt der Steuereinnahmen des vergangenen Jahres und der zwei davor liegenden Jahre sowie die maßgeblichen Einwohner und die Kinder im Alter von 0 bis unter 6 Jahren am 31.12. des vorvergangenen Jahres.

Die Höhe der sozialen Kreisschlüsselzuweisung bemisst sich für die einzelnen kreisfreien Städte und Landkreise im Verhältnis zu den anderen kreisfreien Städten und Landkreisen nach ihrer anteiligen Umlagekraftmesszahl (Anteil am Verhältnis der sozialen Schlüsselzuweisungen zu den Schlüsselzuweisungen für Kreisaufgaben) und ihrem auf die Teilansätze nach § 13 Abs. 1 Satz 2 Nr. 1 bis 3 ThürFAG bezogenen Finanzbedarf (Bedarfsmesszahl).

Die Höhe der allgemeinen Kreisschlüsselzuweisung bemisst sich für die einzelnen kreisfreien Städte und Landkreise im Verhältnis zu den anderen kreisfreien Städten und Landkreisen nach ihrer anteiligen Umlagekraftmesszahl (Anteil am Verhältnis der allgemeinen Schlüsselzuweisungen zu den Schlüsselzuweisungen für Kreisaufgaben) und ihrem auf die maßgeblichen Einwohner bezogenen Finanzbedarf (Bedarfsmesszahl).

Aufgrund von Berichtigungen zu den Einwohnern aus Vorjahren müssen jährlich für einzelne Gemeinden und Landkreise Korrekturen zu den Schlüsselzuweisungen der Vorjahre durchgeführt werden, die im jeweiligem Ausgleichsjahr zu berücksichtigen sind. Diese sind in den Tabellen nicht mit angeführt. Eine Durchrechenbarkeit zur Schlüsselzuweisung ist somit bei den betroffenen Gemeinden und Landkreisen und in den Summen nicht möglich.

Definitionen

Steuerkraftzahlen (ThürFAG § 10 Abs. 2)

Die auf der Grundlage des Ist-Aufkommens der Grundsteuer A, der Grundsteuer B und der Gewerbesteuer ermittelten Werte werden durch den örtlichen Hebesatz geteilt und mit dem fiktiven Hebesatz (Nivellierungshebesatz) multipliziert, wobei von der Gewerbesteuer die Gewerbesteuerumlage abgezogen wird.

Beim Gemeindeanteil an der Einkommensteuer, beim Gemeindeanteil an der Umsatzsteuer und bei den Zuweisungen nach § 10 Abs. 2 Nr. 5 bis 7 ThürFAG wird das Ist-Aufkommen angesetzt.

Steuerkraftmesszahl (ThürFAG § 10 Abs. 1)

Summe der Steuerkraftzahlen aus den Realsteuern (Grundsteuer A, Grundsteuer B, Gewerbesteuer), dem Gemeindeanteil an der Einkommensteuer, dem Gemeindeanteil an der Umsatzsteuer und den Zuweisungen nach § 10 Abs. 2 Nr. 5 bis 7 ThürFAG.

Bedarfsmesszahl für Gemeindeaufgaben (ThürFAG § 9)

Die Bedarfsmesszahl ergibt sich aus dem Produkt von einheitlichem Grundbetrag und Gesamtansatz der kreisfreien Stadt bzw. der kreisangehörigen Gemeinde.

Der Grundbetrag wird wie folgt errechnet:

$$\frac{\text{Summe Steuerkraftmesszahlen} + (100/80 * (\text{Schlüsselmasse} - \text{Korrekturen Vorjahre}))}{\text{Summe Gesamtansatz}}$$

Der Gesamtansatz ist die Summe von Hauptansatz und Kinderansatz.

Der Hauptansatz wird durch einen Vomhundertsatz (Hauptansatzstaffel) bezogen auf die maßgebliche Einwohnerzahl errechnet. Im Rahmen dieser Hauptansatzstaffel wird innerhalb der Gemeindegrößenklasse auf der Grundlage der maßgeblichen Einwohnerzahl linear interpoliert.

Der Kinderansatz wird errechnet, indem die Zahl der Kinder im Alter von 0 bis unter 6 Jahren mit 6,7 multipliziert wird.

Die Schlüsselmasse ist der zu verteilende Gesamtbetrag an allgemeinen Finanzausweisungen für die kreisfreien Städte (für Gemeindeaufgaben) und kreisangehörigen Gemeinden.

Schlüsselzuweisungen für Gemeindeaufgaben (ThürFAG § 8 und § 11)

Die Schlüsselzuweisung der kreisfreien Städte (für Gemeindeaufgaben) und kreisangehörigen Gemeinden errechnet sich wie folgt:

$$\frac{(\text{Bedarfsmesszahl} - \text{Steuerkraftmesszahl}) * 80}{100}$$

Umlagekraftmesszahl (ThürFAG § 14)

Die Umlagekraftmesszahl beträgt 40 vom Hundert der Umlagegrundlagen der kreisangehörigen Gemeinden nach § 25 Abs. 2 Satz 2 Nr. 1 und 2 ThürFAG (Umlagekraft). Bei kreisfreien Städten wird dieser Vomhundertsatz entsprechend auf ihren Stabilisierungsansatz für Gemeindeaufgaben, ihre Steuerkraftmesszahl und ihre Schlüsselzuweisungen für Gemeindeaufgaben im Durchschnitt des vorangegangenen Jahres und der zwei davor liegenden Jahre angewandt. Umlagegrundlagen sind:

1. die Schlüsselzuweisungen der kreisangehörigen Gemeinden nach § 11 ThürFAG einschließlich der Zuweisungen nach § 7a und 9a ThürFAG im Durchschnitt des vorangegangenen Jahres sowie der zwei davor liegenden Jahre
2. die Steuerkraftmesszahlen nach § 10 ThürFAG,
3. der Abzug der im Durchschnitt des vorangegangenen Jahres sowie der zwei davor liegenden Jahre festgesetzten Finanzausgleichsumlage

Die Umlagekraftmesszahl wird im Verhältnis der Anteile der sozialen Kreisschlüsselzuweisungen und der allgemeinen Kreisschlüsselzuweisungen an den Schlüsselzuweisungen für Kreisaufgaben aufgeteilt.

Bedarfsmesszahlen für Kreisaufgaben (ThürFAG § 13)

Die Bedarfsmesszahlen (sozial und allgemein) werden errechnet, indem man den jeweiligen einheitlichen Grundbetrag mit dem jeweiligen Gesamtansatz der kreisfreien Stadt bzw. des Landkreises vervielfältigt.

Der Grundbetrag (sozial) errechnet sich wie folgt:

$$\frac{\text{Summe Umlagekraftmesszahlen (sozialer Anteil)} + (100/80 * (\text{Schlüsselmasse} - \text{Korrekturen Vorjahre}))}{\text{Summe Gesamtansatz}}$$

Der Gesamtansatz ergibt sich aus der Summe der einfachen Anzahl der Bedarfsgemeinschaften, der Hilfeempfänger von Eingliederungshilfe für behinderte Menschen mit 15,2 multipliziert und der Fallzahlen beendeter und der andauernder Hilfen mit 15,6 multipliziert. Dabei werden die so ermittelten Teilansätze jeweils um den entsprechenden Vomhundertsatz lt. § 13 Abs. 1 Satz 4 und 5 ThürFAG durch Multiplikation erhöht oder verringert.

Der Grundbetrag (allgemein) errechnet sich wie folgt:

$$\frac{\text{Summe Umlagekraftmesszahlen (allgemeiner Anteil)} + (100/80 * (\text{Schlüsselmasse} - \text{Korrekturen Vorjahre}))}{\text{maßgebliche Einwohner des Landkreises oder der kreisfreien Stadt}}$$

Die jeweilige Schlüsselmasse ist der zu verteilende Gesamtbetrag an allgemeinen Finanzaufwendungen für die kreisfreien Städte (für Kreisaufgaben) und Landkreise nach § 7 Satz 2 ThürFAG.

Schlüsselzuweisungen für Kreisaufgaben (ThürFAG § 12 und § 15)

Die soziale Kreisschlüsselzuweisung der kreisfreien Städte (für Kreisaufgaben) und Landkreise errechnet sich wie folgt:

$$\frac{(\text{Bedarfsmesszahl (sozialer Anteil)} - \text{Umlagekraftmesszahl (sozialer Anteil)}) * 80}{100}$$

Die allgemeine Kreisschlüsselzuweisung der kreisfreien Städte (für Kreisaufgaben) und Landkreise errechnet sich wie

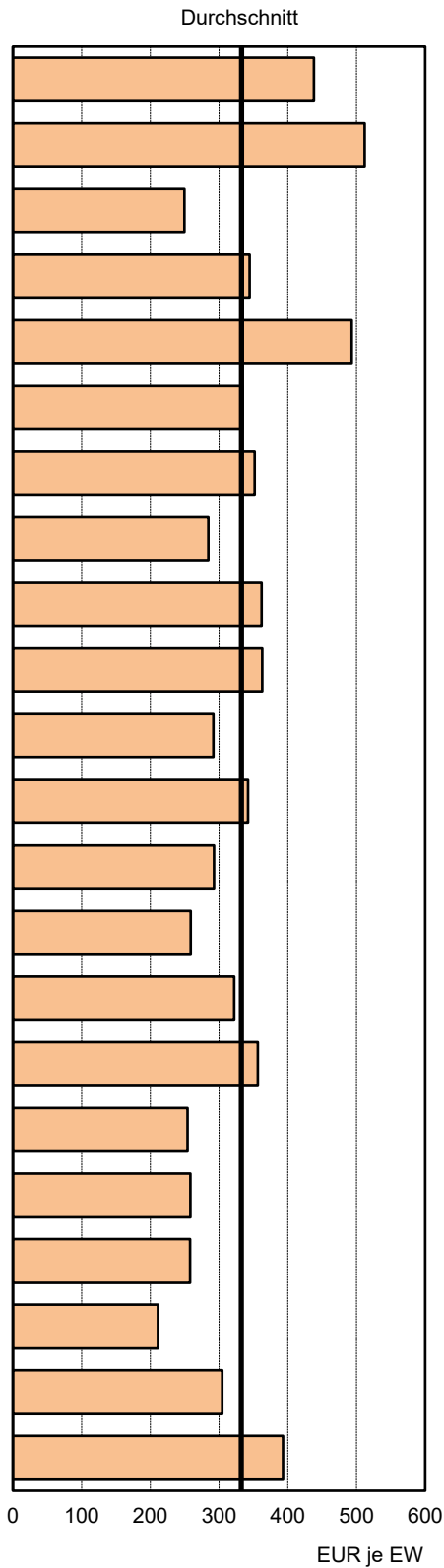
$$\frac{(\text{Bedarfsmesszahl allgemeiner Anteil} - \text{Umlagekraftmesszahl allgemeiner Anteil}) * 80}{100}$$

Die Schlüsselzuweisung für Kreisaufgaben ergibt sich aus der Summe der sozialen Kreisschlüsselzuweisung und der allgemeinen Kreisschlüsselzuweisung.

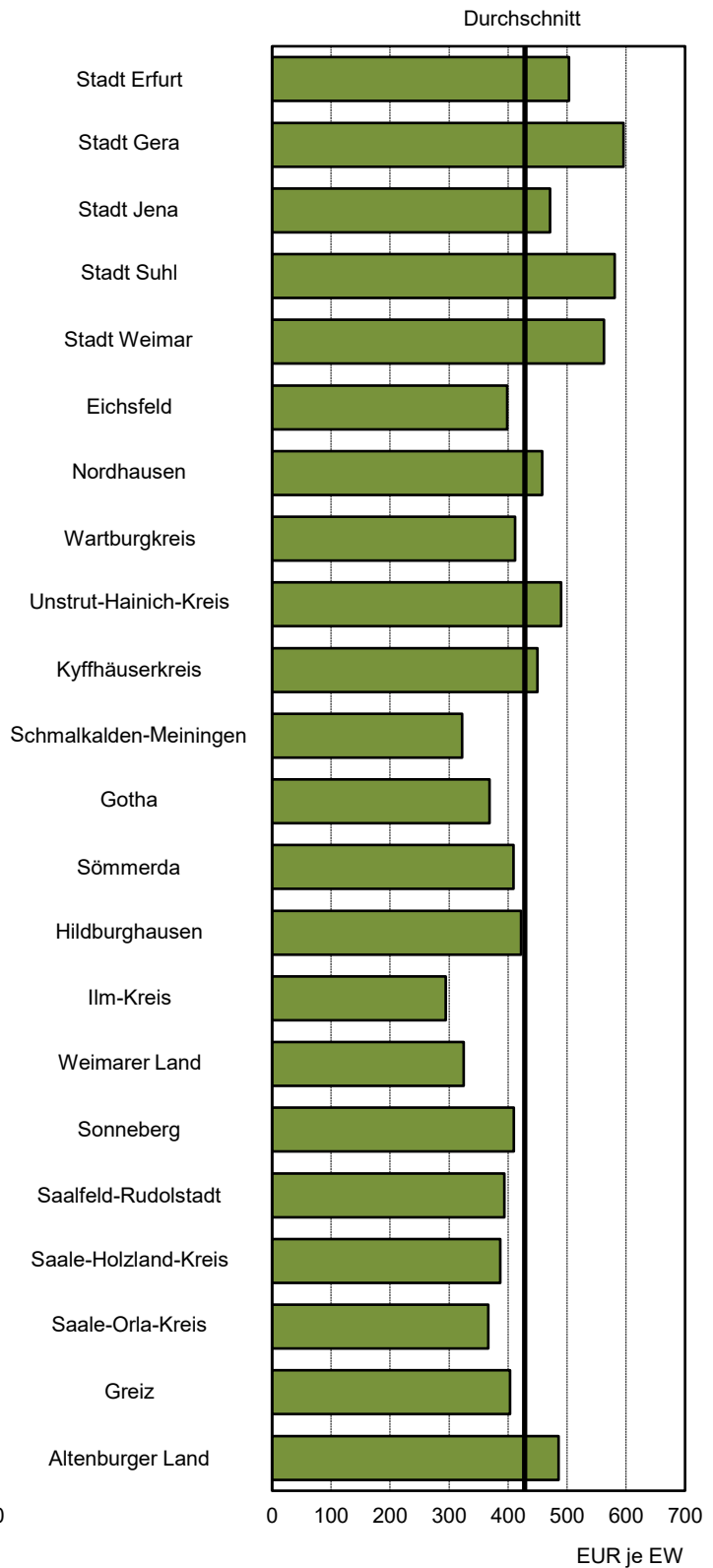
Ausgekämmte Gemeinden (ThürFAG § 11)

Gemeinden, deren Steuerkraftmesszahl größer als die Bedarfsmesszahl ist, haben keinen Anspruch auf Schlüsselzuweisung und werden „ausgekämmt“. Übersteigt die Steuerkraftmesszahl die Bedarfsmesszahl um mehr als 15 vom Hundert muss eine Finanzausgleichumlage gezahlt werden (siehe methodische Erläuterungen).

Schlüsselzuweisungen der kreisfreien Städte, kreisangehörigen Gemeinden und Landkreise (Landratsämter) 2023 nach kreisfreien Städten und Landkreisen in EUR je Einwohner

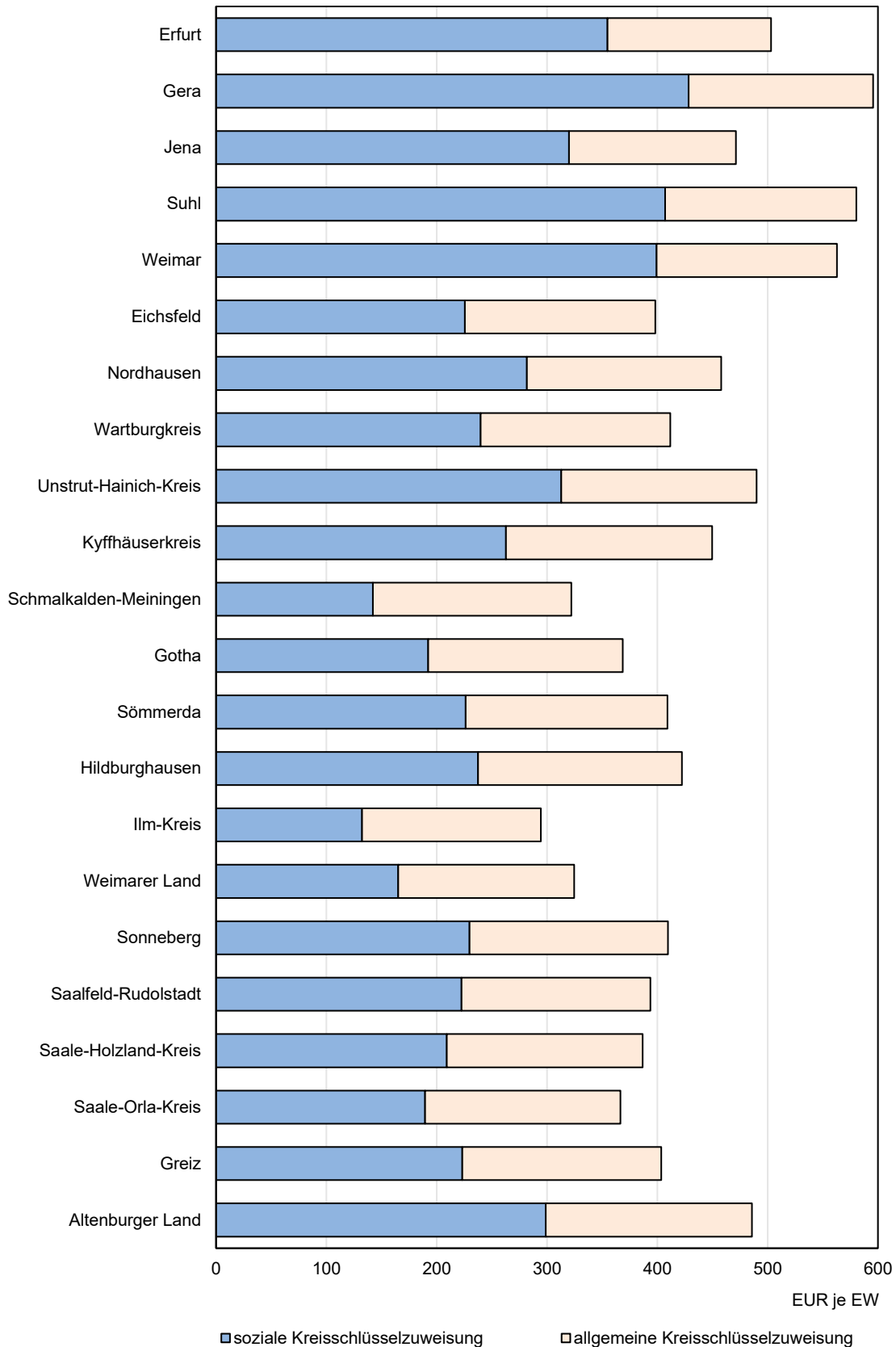


**kreisfreie Städte (Gemeindeaufgaben)
kreisangehörige Gemeinden**



**kreisfreie Städte (Kreisaufgaben)
Landkreise (Landratsämter)**

Soziale und allgemeine Kreisschlüsselzuweisungen der kreisfreien Städte und Landkreise (Landratsämter) 2023 nach kreisfreien Städten und Landkreisen in EUR je Einwohner



1. Steuerkraftzahlen, Schlüsselzuweisungen und Finanzausgleichsumlage der nach Gemeinde

Gemeindegroßenklasse von ... bis unter ... Einwohner	Einwohner lt. § 30 Abs. 1 i.V.m. § 8 Abs. 1 ThürFAG	Kinder von 0 bis unter 6 Jahren lt. § 9 Abs. 2 ThürFAG	Steuerkraft		
			Grundsteuer		Gewerbe- steuer ¹⁾
			A	B	
			Anzahl		EUR
Gemeinden ²⁾					
bis 3 000	292 149	14 365	3 456 920	25 864 122	53 300 922
3 000 - 5 000	120 713	5 586	965 711	11 645 192	26 926 273
5 000 - 10 000	407 492	18 638	2 882 006	40 097 861	108 669 601
10 000 - 20 000	194 097	9 348	859 467	19 980 520	63 115 870
20 000 - 50 000	509 732	24 262	997 808	52 068 070	163 465 219
50 000 - 100 000	158 269	7 870	152 901	15 594 823	36 571 268
100 000 - 200 000	111 016	5 987	46 589	9 357 532	55 140 817
über 200 000	213 516	11 753	265 331	21 700 516	74 442 485
Zusammen	2 006 984	97 809	9 626 733	196 308 637	581 632 455
Ausgekämmte Gemeinden	126 267	6 037	968 108	15 805 109	124 702 332
Insgesamt	2 133 252	103 846	10 594 841	212 113 746	706 334 787

1) abzüglich Gewerbesteuerumlage - 2) ohne ausgekämmte Gemeinden

kreisfreien Städte (für Gemeindeaufgaben) und kreisangehörigen Gemeinden 2023 größenklassen

zahlen			Steuer- kraft- messzahl	Bedarfs- mess- zahl	Schlüssel- zuweisung	Finanz- ausgleichs- umlage
Gemeinde- anteil an der Einkommen- steuer	Gemeinde- anteil an der Umsatz- steuer	Zuweisungen lt. § 10 Abs. 2 Nr. 5 bis 7 ThürFAG				
EUR						

88 113 312	11 591 403	6 050 100	188 376 779	304 310 851	92 789 389	-
34 589 678	6 835 043	2 734 267	83 696 163	130 900 117	37 757 384	-
121 335 433	26 213 729	12 344 869	311 543 499	471 795 265	128 261 674	-
53 983 262	18 014 001	10 283 431	166 236 551	242 071 445	60 639 448	-
146 442 995	50 279 452	20 023 859	433 277 403	674 683 583	193 120 115	-
47 691 235	13 993 889	5 108 665	119 112 781	218 840 155	79 781 899	-
39 921 555	14 192 079	5 209 155	123 867 727	158 511 107	27 714 704	-
74 120 448	27 219 980	8 616 095	206 364 855	323 260 838	93 516 786	-
606 197 917	168 339 575	70 370 441	1 632 475 758	2 524 373 360	713 581 400	-
41 032 274	16 430 471	13 898 678	212 836 972	139 319 853	-	18 605 051
647 230 191	184 770 046	84 269 119	1 845 312 731	2 663 693 213	713 581 400	18 605 051

2. Steuerkraftzahlen, Umlagekraft und Schlüsselzuweisungen

Kreisfreie Stadt Landkreis ¹⁾	Einwohner lt. § 30 Abs. 1 i.V.m. § 13 Abs. 3 ThürFAG	Personen in Bedarfs- gemein- schaften lt. § 13 Abs. 1 S. 2 Nr. 1 ThürFAG	Anzahl Empfänger Ein- gliederungs- hilfen lt. § 13 Abs. 1 S. 2 Nr. 2 ThürFAG	Fallzahlen beendeter und an- dauernder Hilfen lt. § 13 Abs. 1 S. 2 Nr. 3 ThürFAG	Steuerkraft	
					Grundsteuer	
					A	B
					Anzahl	
	1	2	3	4	5	6
Stadt Erfurt	213 516	17 379	2 445	1 827	265 331	21 700 516
Stadt Gera	93 131	9 846	1 170	901	96 900	9 391 399
Stadt Jena	111 016	6 141	1 730	731	46 589	9 357 532
Stadt Suhl	36 691	1 700	605	345	18 790	4 069 691
Stadt Weimar	65 138	5 005	945	591	56 001	6 203 423
Eichsfeld	103 820	3 597	1 276	751	621 077	9 873 297
Nordhausen	83 216	6 547	1 015	492	520 472	8 457 136
Wartburgkreis	161 071	7 545	1 885	996	641 330	17 001 138
Unstrut-Hainich-Kreis	98 478	6 716	1 314	663	1 030 923	9 568 396
Kyffhäuserkreis	74 306	5 838	765	439	1 026 653	7 094 505
Schmalkalden-Meiningen	124 906	4 361	1 200	596	396 028	12 812 713
Gotha	134 864	7 457	1 600	469	779 481	13 015 192
Sömmerda	69 387	3 632	680	467	1 098 597	7 158 276
Hildburghausen	63 083	1 749	690	511	327 808	6 515 273
Ilm-Kreis	106 103	6 154	1 055	377	347 489	10 937 722
Weimarer Land	82 125	3 921	830	467	819 577	7 703 236
Sonneberg	57 656	2 004	770	347	106 267	5 762 163
Saalfeld-Rudolstadt	103 117	5 061	1 300	511	291 290	10 375 736
Saale-Holzland-Kreis	82 860	3 218	880	437	451 007	8 338 412
Saale-Orla-Kreis	80 270	3 261	1 010	251	491 477	8 361 035
Greiz	97 566	4 159	1 165	548	514 670	9 907 569
Altenburger Land	89 272	6 641	1 125	468	647 084	8 509 385
Insgesamt	2 131 592	121 932	25 455	13 185	10 594 841	212 113 746

1) Landratsämter - 2) abzüglich Gewerbesteuerumlage

der kreisfreien Städte (für Kreisaufgaben) und Landkreise 2023

zahlen				Steuer- kraft- messzahl	Zuweisungen lt. § 25 Abs.2 Satz 2 Nr. 1 ThürFAG	Umlage- kraft
Gewerbe- steuer ²⁾	Gemeinde- anteil an der Einkommen- steuer	Gemeinde- anteil an der Umsatz- steuer	Zuweisungen lt. § 10 Abs. 2 Nr. 5 bis 7 ThürFAG			
EUR						
7	8	9	10	11	12	13
74 442 485	74 120 448	27 219 980	8 616 095	206 364 855	77 301 029	283 665 884
20 468 061	26 742 705	8 964 319	2 963 527	68 626 911	41 185 254	109 812 165
55 140 817	39 921 555	14 192 079	5 209 155	123 867 727	20 967 217	144 834 944
10 167 043	12 164 617	3 678 003	1 094 398	31 192 541	10 320 156	41 512 697
16 103 207	20 948 530	5 029 571	2 145 139	50 485 870	28 288 845	78 774 714
37 184 975	29 123 879	7 972 713	2 816 930	87 592 872	30 336 041	117 928 913
24 002 070	22 880 803	6 835 753	2 639 945	65 336 178	26 926 162	92 262 340
51 129 806	52 648 670	15 644 312	9 540 168	146 605 425	37 542 154	184 147 579
28 611 341	26 538 696	7 465 928	4 285 348	77 500 631	31 091 574	108 592 204
19 549 798	19 208 261	4 255 822	1 693 977	52 829 016	23 376 139	76 205 155
38 793 559	37 926 065	9 515 093	4 074 637	103 518 095	31 517 553	135 035 648
38 626 242	41 578 794	11 058 293	6 947 095	112 005 096	37 241 486	149 246 582
19 176 873	20 753 646	5 335 760	3 566 394	57 089 546	16 306 801	73 396 347
18 799 737	19 494 033	4 205 310	2 996 137	52 338 298	13 438 731	65 777 029
44 174 966	32 035 287	9 264 134	4 270 204	101 029 802	28 369 369	129 399 171
34 283 298	25 782 217	5 676 231	2 373 873	76 638 431	25 155 325	101 793 756
18 723 248	17 519 153	5 058 203	3 741 553	50 910 586	11 341 828	62 252 415
41 333 579	30 147 257	8 142 171	3 702 786	93 992 821	24 399 804	118 392 624
29 714 394	25 463 962	5 894 262	2 494 054	72 356 091	18 710 153	91 066 244
33 802 563	21 717 215	6 829 466	3 656 830	74 858 587	13 664 971	88 523 557
30 810 440	27 229 993	6 602 756	3 274 751	78 340 178	26 665 339	105 005 517
21 296 286	23 284 405	5 929 889	2 166 124	61 833 173	29 738 835	91 572 008
706 334 787	647 230 191	184 770 046	84 269 119	1 845 312 731	603 884 763	2 449 197 494

Noch: 2. Steuerkraftzahlen, Umlagekraft und Schlüsselzuweisungen

Kreisfreie Stadt Landkreis ¹⁾	Schlüssel- zuweisung insgesamt	davon			
		soziale Kreisschlüsselzuweisung			allgemeine
		Umlagekraft- messzahl	Bedarfs- messzahl	Schlüssel- zuweisung	Umlagekraft- messzahl
		EUR			
	14	15	16	17	18
Stadt Erfurt	107 405 769	68 079 812	162 799 990	75 776 143	45 386 541
Stadt Gera	55 468 782	26 354 920	76 219 235	39 891 453	17 569 946
Stadt Jena	52 315 114	34 760 386	79 172 473	35 529 669	23 173 591
Stadt Suhl	21 300 197	9 963 047	28 636 829	14 939 026	6 642 031
Stadt Weimar	36 656 685	18 905 931	51 422 864	26 013 546	12 603 954
Eichsfeld	41 347 675	28 302 939	57 562 820	23 407 905	18 868 626
Nordhausen	38 113 381	22 142 962	51 448 630	23 444 534	14 761 974
Wartburgkreis	66 314 403	44 195 419	92 487 926	38 634 006	29 463 613
Unstrut-Hainich-Kreis	48 256 212	26 062 129	64 588 500	30 821 097	17 374 753
Kyffhäuserkreis	33 408 757	18 289 237	42 688 585	19 519 478	12 192 825
Schmalkalden-Meiningen	40 223 887	32 408 556	54 614 216	17 764 528	21 605 704
Gotha	49 733 351	35 819 180	68 224 741	25 924 449	23 879 453
Sömmerda	28 385 350	17 615 123	37 242 516	15 701 915	11 743 415
Hildburghausen	26 639 829	15 786 487	34 520 071	14 986 867	10 524 325
Ilm-Kreis	31 242 880	31 055 801	48 612 119	14 045 054	20 703 867
Weimarer Land	26 655 410	24 430 501	41 372 347	13 553 476	16 287 001
Sonneberg	23 624 969	14 940 580	31 500 177	13 247 678	9 960 386
Saalfeld-Rudolstadt	40 588 701	28 414 230	57 079 503	22 932 219	18 942 820
Saale-Holzland-Kreis	32 046 939	21 855 898	43 528 733	17 338 268	14 570 599
Saale-Orla-Kreis	29 421 432	21 245 654	40 259 758	15 211 284	14 163 769
Greiz	39 377 332	25 201 324	52 417 976	21 773 322	16 800 883
Altenburger Land	43 361 646	21 977 282	55 323 886	26 677 283	14 651 521
Insgesamt	911 888 700	587 807 398	1 271 723 898	547 133 200	391 871 599

1) Landratsämter - 2) abzüglich Gewerbesteuerumlage

der kreisfreien Städte (für Kreisaufgaben) und Landkreise 2023

Kreisschlüsselzuweisung	
Bedarfs- messzahl	Schlüssel- zuweisung
EUR	
19	20
84 923 574	31 629 626
37 041 608	15 577 329
44 155 397	16 785 444
14 593 496	6 361 172
25 907 879	10 643 139
41 293 338	17 939 770
33 098 033	14 668 847
64 064 108	27 680 397
39 168 646	17 435 115
29 554 423	13 889 279
49 679 902	22 459 359
53 640 580	23 808 902
27 597 710	12 683 435
25 090 526	11 652 961
42 201 149	17 197 825
32 664 418	13 101 934
22 932 000	10 377 291
41 013 423	17 656 482
32 956 438	14 708 671
31 926 455	14 210 148
38 805 896	17 604 010
35 506 975	16 684 363
847 815 974	364 755 500

3. Steuerkraftzahlen, Schlüsselzuweisungen und Finanzausgleichsumlage der

Nr.	Kreisfreie Stadt Landkreis Gemeinde	Einwohner lt. § 30 Abs. 1 i.V.m. § 8 Abs. 1 ThürFAG	Kinder von 0 bis unter 6 Jahren lt. § 9 Abs. 2 ThürFAG	Steuerkraft		
				Grundsteuer		Gewerbe- steuer ¹⁾
				A	B	
				Anzahl		EUR
51	Stadt Erfurt	213 516	11 753	265 331	21 700 516	74 442 485
52	Stadt Gera	93 131	4 361	96 900	9 391 399	20 468 061
53	Stadt Jena	111 016	5 987	46 589	9 357 532	55 140 817
54	Stadt Suhl	36 691	1 407	18 790	4 069 691	10 167 043
55	Stadt Weimar	65 138	3 509	56 001	6 203 423	16 103 207
61	Eichsfeld					
001	Arenshausen	1 008	60	3 406	80 745	108 383
002	Asbach-Sickenberg	102	5	2 015	11 119	34 283
003	Berlingerode	1 232	69	8 142	134 243	1 096 003
007	Birkenfelde	543	26	4 812	35 195	7 313
012	Bodenrode-Westhausen	1 113	57	9 523	75 073	163 150
014	Bornhagen	316	11	4 204	25 713	47 041
015	Brehme	1 102	75	2 774	72 754	13 367
017	Breitenworbis	3 195	197	18 356	281 046	1 018 227
018	Büttstedt	868	62	5 851	63 692	282 733
019	Buhla	482	18	4 588	37 637	59 869
021	Burgwalde	224	16	4 216	14 237	3 161
023	Dieterode	81	11	1 444	9 122	6 201
024	Dietzenrode/Vatterode	127	11	3 370	8 423	3 001
026	Ecklingerode	716	37	4 410	56 091	22 495
027	Effelder	1 192	93	6 932	100 614	131 830
028	Eichstruth	87	2	937	4 780	150
031	Ferna	570	24	2 616	45 674	33 851
032	Freienhagen	290	25	4 210	21 804	59 660

1) abzüglich Gewerbesteuerumlage

kreisfreien Städte (für Gemeindeaufgaben) und kreisangehörigen Gemeinden 2023

zahlen			Steuerkraftmesszahl	Bedarfsmesszahl	Schlüsselzuweisung	Finanzausgleichsumlage	Nr.
Gemeindeanteil an der Einkommensteuer	Gemeindeanteil an der Umsatzsteuer	Zuweisungen lt. § 10 Abs. 2 Nr. 5 bis 7 ThürFAG					
EUR							
74 120 448	27 219 980	8 616 095	206 364 855	323 260 838	93 516 786	x	51
26 742 705	8 964 319	2 963 527	68 626 911	128 196 395	47 655 587	x	52
39 921 555	14 192 079	5 209 155	123 867 727	158 511 107	27 714 704	x	53
12 164 617	3 678 003	1 094 398	31 192 541	46 995 405	12 642 291	x	54
20 948 530	5 029 571	2 145 139	50 485 870	90 643 761	32 126 312	x	55
							61
324 158	85 435	20 403	622 530	1 104 748	385 774	-	001
28 395	1 544	1 787	79 143	106 165	21 618	-	002
347 400	120 581	23 669	1 730 039	1 327 499	-	43 799	003
149 465	11 800	7 075	215 660	562 246	277 269	-	007
348 996	20 370	16 584	633 695	1 171 111	429 932	-	012
88 677	9 786	7 752	183 174	305 647	97 978	-	014
289 524	11 706	8 843	398 969	1 256 983	686 412	-	015
900 663	170 003	28 209	2 416 504	3 574 102	926 079	-	017
228 804	23 361	132 886	737 327	1 005 555	214 582	-	018
155 842	9 747	4 055	271 738	472 142	160 324	-	019
65 813	1 184	1 440	90 051	259 655	135 683	-	021
20 426	1 002	579	38 774	121 209	65 948	-	023
36 552	492	2 186	54 024	157 250	82 581	-	024
198 204	8 599	12 111	301 910	754 911	362 401	-	026
341 986	16 124	8 849	606 335	1 422 460	652 900	-	027
14 576	5	452	20 899	78 664	46 212	-	028
157 760	12 880	5 455	258 237	572 275	251 230	-	031
81 727	6 593	2 386	176 380	358 455	145 660	-	032

Noch: 3. Steuerkraftzahlen, Schlüsselzuweisungen und Finanzausgleichsumlage der

Nr.	Kreisfreie Stadt Landkreis Gemeinde	Einwohner lt. § 30 Abs. 1 i.V.m. § 8 Abs. 1 ThürFAG	Kinder von 0 bis unter 6 Jahren lt. § 9 Abs. 2 ThürFAG	Steuerkraft		
				Grundsteuer		Gewerbe- steuer ¹⁾
				A	B	
				Anzahl		EUR
61	Noch: Eichsfeld					
033	Fretterode	178	15	3 412	13 569	12 986
034	Geisleden	977	51	11 448	99 443	202 045
035	Geismar	1 089	55	7 942	109 550	150 353
036	Gerbershausen	588	29	4 163	51 596	179 614
037	Gernrode	1 479	94	5 825	133 358	306 222
039	Glasehausen	158	4	1 600	9 537	26 055
041	Großbartloff	913	49	4 841	63 337	92 454
044	Haynrode	662	37	8 355	97 476	66 157
045	Heilbad Heiligenstadt, Stadt	17 050	944	37 695	1 762 333	6 542 719
047	Heuthen	726	33	7 466	56 666	149 800
048	Hohengandern	585	32	5 291	58 485	266 470
049	Hohes Kreuz	1 259	74	14 682	88 549	115 453
056	Kella	475	25	2 348	36 786	50 922
057	Kirchgandern	613	55	2 823	68 091	2 240 011
058	Kirchworbis	1 318	89	4 106	117 337	388 757
062	Krombach	168	10	2 274	14 094	5 023
063	Küllstedt	1 331	77	8 878	109 893	394 275
065	Lenterode	318	23	2 773	20 044	5 304
066	Lindewerra	259	18	1 750	20 470	81 198
067	Lutter	713	40	3 895	51 846	36 555
068	Mackenrode	313	26	1 558	22 801	9 530
069	Marth	330	18	2 864	47 772	2 275 271
074	Niederorschel	5 417	314	39 533	501 598	2 571 055

1) abzüglich Gewerbesteuerumlage

kreisfreien Städte (für Gemeindeaufgaben) und kreisangehörigen Gemeinden 2023

zahlen			Steuer- kraft- messzahl	Bedarfs- mess- zahl	Schlüssel- zuweisung	Finanz- ausgleichs- umlage	Nr.
Gemeinde- anteil an der Einkommen- steuer	Gemeinde- anteil an der Umsatz- steuer	Zuweisungen lt. § 10 Abs. 2 Nr. 5 bis 7 ThürFAG					
EUR							
							61
50 136	4 279	12 106	96 488	218 364	97 501	-	033
252 004	87 047	19 001	670 989	1 033 213	289 779	-	034
271 883	72 913	26 308	638 949	1 141 964	402 412	-	035
210 730	65 842	303 098	815 044	613 252	-	23 926	036
437 676	59 584	46 438	989 102	1 652 577	530 780	-	037
40 547	1 250	4 991	83 979	144 792	48 651	-	039
240 925	17 262	9 767	428 585	972 570	435 188	-	041
198 685	126 930	19 641	517 243	712 915	156 537	-	044
4 896 699	2 176 706	631 707	16 047 859	22 398 521	5 061 611	-	045
168 675	24 015	18 522	425 145	742 061	253 533	-	047
178 917	41 408	7 788	558 359	626 650	54 633	-	048
399 915	18 152	21 788	658 539	1 375 058	573 215	-	049
110 187	4 500	3 050	207 793	503 404	236 489	-	056
193 495	168 215	38 923	2 711 558	769 014	-	653 975	057
401 435	43 559	13 441	968 634	1 499 714	424 864	-	058
59 098	4 630	1 281	86 400	184 125	86 997	-	062
381 798	73 870	45 945	1 014 658	1 446 906	345 798	-	063
90 725	1 776	1 737	122 361	370 208	198 278	-	065
60 519	10 524	15 218	189 679	297 420	86 193	-	066
184 299	5 455	4 248	286 298	768 466	385 734	-	067
90 616	968	2 566	128 039	381 569	202 824	-	068
91 698	25 067	50 307	2 492 980	353 363	-	799 309	069
1 611 560	447 064	150 916	5 321 727	6 547 292	980 452	-	074

Noch: 3. Steuerkraftzahlen, Schlüsselzuweisungen und Finanzausgleichsumlage der

Nr.	Kreisfreie Stadt Landkreis Gemeinde	Einwohner lt. § 30 Abs. 1 i.V.m. § 8 Abs. 1 ThürFAG	Kinder von 0 bis unter 6 Jahren lt. § 9 Abs. 2 ThürFAG	Steuerkraft		
				Grundsteuer		Gewerbe- steuer ¹⁾
				A	B	
				Anzahl		EUR
61	Noch: Eichsfeld					
075	Pfaffschwende	303	24	2 473	41 832	474 838
076	Reinholterode	769	44	6 138	65 742	246 071
077	Röhrig	229	13	1 180	14 510	518
078	Rohrberg	235	18	2 511	16 428	9 724
082	Rustenfelde	518	52	4 045	34 762	30 247
083	Schachtebich	242	11	3 500	16 873	23 147
084	Schönhagen	148	5	929	7 661	3 014
085	Schwobfeld	108	5	1 595	6 944	1 757
086	Sickerode	148	17	1 355	11 238	24 509
089	Steinbach	539	26	8 459	41 691	112 192
091	Steinheuterode	300	36	1 862	25 372	36 985
094	Tastungen	252	23	2 362	17 422	42 411
096	Thalwenden	347	15	1 800	28 687	270 185
097	Uder	2 682	156	8 261	230 356	894 736
098	Volkerode	237	21	2 417	16 422	2 016
101	Wachstedt	465	17	6 889	51 527	407 707
102	Wahlhausen	303	10	3 821	34 302	206 146
103	Wehnde	379	21	3 479	27 881	23 070
105	Wiesenfeld	225	17	3 476	17 604	3 388
107	Wingerode	1 172	75	7 171	98 175	546 348
111	Wüstheuterode	584	22	2 181	44 758	351 159
113	Schimberg	2 177	113	18 583	167 207	445 404
114	Teistungen	2 535	156	18 384	277 499	879 957

1) abzüglich Gewerbesteuerumlage

kreisfreien Städte (für Gemeindeaufgaben) und kreisangehörigen Gemeinden 2023

zahlen			Steuer- kraft- messzahl	Bedarfs- mess- zahl	Schlüssel- zuweisung	Finanz- ausgleichs- umlage	Nr.
Gemeinde- anteil an der Einkommen- steuer	Gemeinde- anteil an der Umsatz- steuer	Zuweisungen lt. § 10 Abs. 2 Nr. 5 bis 7 ThürFAG					
EUR							
							61
72 383	35 627	7 814	634 966	363 391	-	56 379	075
220 515	25 238	15 124	578 828	833 497	203 735	-	076
68 583	402	1 618	86 812	247 981	128 935	-	077
80 784	815	1 637	111 900	278 616	133 373	-	078
155 708	3 030	5 513	233 304	678 832	356 422	-	082
72 196	2 103	4 819	122 639	247 354	99 772	-	083
41 652	1 952	2 268	57 475	142 050	67 660	-	084
28 771	106	1 176	40 350	111 023	56 539	-	085
36 243	5 434	3 476	82 256	205 358	98 482	-	086
162 211	14 326	14 156	353 037	559 112	164 860	-	089
79 242	11 921	5 379	160 760	424 035	210 620	-	091
65 853	7 643	9 953	145 644	318 183	138 031	-	094
102 014	26 048	31 782	460 516	350 620	-	12 397	096
732 752	166 414	26 113	2 058 632	2 920 294	689 330	-	097
46 859	977	1 481	70 172	295 931	180 607	-	098
99 966	32 353	74 062	672 503	453 417	-	35 248	101
66 040	35 690	6 164	352 163	290 212	-	3 800	102
113 076	6 582	4 782	178 869	406 876	182 405	-	103
65 016	785	2 058	92 325	265 531	156 199	-	105
402 049	65 201	20 224	1 139 168	1 312 142	138 379	-	107
211 972	27 744	8 097	645 911	573 372	-	-	111
598 273	124 699	17 775	1 371 941	2 299 050	741 687	-	113
680 300	153 890	107 265	2 117 295	2 804 962	550 134	-	114

Noch: 3. Steuerkraftzahlen, Schlüsselzuweisungen und Finanzausgleichsumlage der

Nr.	Kreisfreie Stadt Landkreis Gemeinde	Einwohner lt. § 30 Abs. 1 i.V.m. § 8 Abs. 1 ThürFAG	Kinder von 0 bis unter 6 Jahren lt. § 9 Abs. 2 ThürFAG	Steuerkraft		
				Grundsteuer		Gewerbe- steuer ¹⁾
				A	B	
				Anzahl		EUR
61	Noch: Eichsfeld					
115	Leinefelde-Worbis, Stadt	20 092	1 116	62 049	2 221 795	8 248 921
116	Am Ohmberg	3 620	179	25 248	321 773	875 555
117	Sonnenstein	4 501	250	64 478	382 928	512 656
118	Dingelstädt, Stadt	10 724	646	79 104	1 019 315	3 253 369
62	Nordhausen					
005	Ellrich, Stadt	5 468	254	30 203	545 077	805 225
008	Görsbach	1 031	55	10 442	68 956	140 454
009	Großlohra	895	47	7 736	65 854	47 149
024	Kehmstedt	457	17	12 035	34 592	68 621
026	Kleinfurra	1 034	51	17 760	89 544	167 410
033	Lipprechterode	498	18	8 772	38 645	102 345
037	Niedergebra	645	27	5 609	64 191	125 772
041	Nordhausen, Stadt	41 456	1 930	76 726	4 702 652	16 687 116
049	Sollstedt	2 948	171	12 026	263 975	504 023
054	Urbach	887	41	25 357	70 259	219 178
062	Hohenstein	2 124	97	61 365	168 773	118 107
063	Werther	3 170	151	70 139	259 036	657 139
064	Heringen/Helme, Stadt	4 734	199	75 927	407 559	646 037
065	Harztor	7 566	313	27 328	686 251	1 077 673
066	Bleicherode, Stadt	10 336	500	79 047	991 771	2 635 822

1) abzüglich Gewerbesteuerumlage

kreisfreien Städte (für Gemeindeaufgaben) und kreisangehörigen Gemeinden 2023

zahlen			Steuer- kraft- messzahl	Bedarfs- mess- zahl	Schlüssel- zuweisung	Finanz- ausgleichs- umlage	Nr.
Gemeinde- anteil an der Einkommen- steuer	Gemeinde- anteil an der Umsatz- steuer	Zuweisungen lt. § 10 Abs. 2 Nr. 5 bis 7 ThürFAG					
EUR							
							61
5 425 603	2 234 524	268 436	18 461 327	27 113 325	6 921 598	-	115
891 830	193 311	70 475	2 378 192	3 907 912	1 223 776	-	116
1 323 292	102 466	90 912	2 476 733	5 236 343	2 207 689	-	117
2 879 503	701 203	280 865	8 213 358	13 563 167	4 279 847	-	118
							62
1 479 186	257 925	90 830	3 208 446	6 279 868	2 457 138	-	005
308 432	18 269	31 057	577 610	1 096 364	415 003	-	008
301 477	14 523	6 346	443 085	948 124	404 031	-	009
125 731	4 609	16 237	261 824	447 619	148 635	-	024
303 447	24 832	9 995	612 987	1 078 030	372 034	-	026
140 806	8 696	4 149	303 414	484 679	145 012	-	033
180 711	27 558	4 828	408 668	646 943	190 620	-	037
11 336 187	5 152 039	2 096 648	40 051 367	55 142 152	12 072 628	-	041
662 435	106 115	58 580	1 607 154	3 207 450	1 280 237	-	049
296 724	47 768	9 002	668 288	910 516	193 782	-	054
617 118	28 976	16 338	1 010 678	2 173 375	930 158	-	062
949 632	134 286	72 252	2 142 484	3 307 896	932 329	-	063
1 139 938	175 249	36 339	2 481 049	5 235 886	2 203 869	-	064
2 198 876	272 479	82 087	4 344 694	8 612 805	3 414 489	-	065
2 840 103	562 427	105 257	7 214 428	12 383 470	4 135 234	-	066

Noch: 3. Steuerkraftzahlen, Schlüsselzuweisungen und Finanzausgleichsumlage der

Nr.	Kreisfreie Stadt Landkreis Gemeinde	Einwohner lt. § 30 Abs. 1 i.V.m. § 8 Abs. 1 ThürFAG	Kinder von 0 bis unter 6 Jahren lt. § 9 Abs. 2 ThürFAG	Steuerkraft		
				Grundsteuer		Gewerbe- steuer ¹⁾
				A	B	
				Anzahl		EUR
63	Wartburgkreis					
003	Bad Salzungen, Stadt	23 415	1 063	59 625	2 145 905	5 703 675
004	Barchfeld-Immelborn	4 603	194	7 715	569 960	2 110 805
006	Berka v. d. Hainich	737	28	7 400	45 452	77 266
008	Bischofroda	644	28	6 227	50 327	367 694
011	Buttlar	1 267	76	11 736	128 915	897 985
015	Dermbach	7 320	293	35 312	747 961	2 425 263
023	Empfertshausen	535	26	2 043	60 177	265 995
028	Frankenroda	319	12	3 209	24 084	51 122
032	Geisa, Stadt	4 777	325	34 554	492 699	2 603 810
033	Gerstengrund	66	7	1 069	5 477	14 927
037	Hallungen	193	6	2 046	15 394	60 292
046	Krauthausen	1 585	79	12 807	257 835	1 575 644
049	Lauterbach	659	37	4 049	45 847	69 322
051	Leimbach	1 724	83	4 440	237 226	1 884 211
058	Nazza	539	34	7 060	45 048	19 367
062	Oechsen	598	32	6 009	50 895	72 818
066	Ruhla, Stadt	5 462	234	6 580	523 950	1 236 022
068	Schleid	1 023	76	10 523	83 636	78 890
071	Seebach	1 802	40	1 131	267 015	2 175 029
076	Treffurt, Stadt	6 017	243	39 616	531 393	958 464
078	Untereibzsch	3 391	157	18 330	389 071	2 205 351
082	Vacha, Stadt	5 107	214	19 195	516 610	1 228 060
084	Weilar	838	35	4 781	59 784	51 520

1) abzüglich Gewerbesteuerumlage

kreisfreien Städte (für Gemeindeaufgaben) und kreisangehörigen Gemeinden 2023

zahlen			Steuer- kraft- messzahl	Bedarfs- mess- zahl	Schlüssel- zuweisung	Finanz- ausgleichs- umlage	Nr.
Gemeinde- anteil an der Einkommen- steuer	Gemeinde- anteil an der Umsatz- steuer	Zuweisungen lt. § 10 Abs. 2 Nr. 5 bis 7 ThürFAG					
EUR							
							63
7 231 858	1 682 038	401 799	17 224 899	30 451 750	10 581 481	-	003
1 485 615	535 632	400 913	5 110 640	5 057 974	-	-	004
258 216	12 294	5 574	406 202	724 119	254 333	-	006
251 454	50 159	232 558	958 417	651 879	-	48 436	008
436 625	89 951	162 638	1 727 850	1 391 512	-	26 692	011
2 143 337	396 348	193 531	5 941 753	8 266 907	1 860 124	-	015
171 503	60 611	67 820	628 149	555 821	-	-	023
76 993	3 726	9 683	168 816	313 247	115 545	-	028
1 498 172	366 023	66 288	5 061 547	5 947 706	708 927	-	032
21 540	1 141	8 536	52 689	88 615	28 741	-	033
58 071	3 610	8 796	148 209	182 558	27 479	-	037
701 064	345 966	946 701	3 840 016	1 656 886	-	608 150	046
258 089	15 531	5 317	398 155	710 564	249 927	-	049
581 792	145 555	22 190	2 875 414	1 786 479	-	201 919	051
147 280	9 183	8 870	236 809	600 638	291 063	-	058
184 976	6 817	6 552	328 067	636 679	246 890	-	062
1 937 002	271 714	377 544	4 352 813	6 169 951	1 453 711	-	066
312 505	10 256	7 562	503 372	1 200 649	557 821	-	068
656 963	330 051	503 659	3 933 848	1 621 863	-	665 295	071
1 698 354	239 133	134 627	3 601 587	6 745 258	2 514 937	-	076
1 261 573	651 378	531 845	5 057 547	3 559 206	-	219 026	078
1 709 438	289 312	172 342	3 934 957	5 729 601	1 435 715	-	082
185 559	37 858	4 926	344 430	840 313	396 707	-	084

Noch: 3. Steuerkraftzahlen, Schlüsselzuweisungen und Finanzausgleichsumlage der

Nr.	Kreisfreie Stadt Landkreis Gemeinde	Einwohner lt. § 30 Abs. 1 i.V.m. § 8 Abs. 1 ThürFAG	Kinder von 0 bis unter 6 Jahren lt. § 9 Abs. 2 ThürFAG	Steuerkraft		
				Grundsteuer		Gewerbe- steuer ¹⁾
				A	B	
				Anzahl		EUR
63	Noch: Wartburgkreis					
086	Wiesenthal	746	39	6 748	58 722	36 798
092	Wutha-Farnroda	6 327	340	15 247	621 640	2 798 421
097	Gerstungen	9 106	411	54 372	986 717	3 308 916
098	Hörselberg-Hainich	6 127	323	108 969	782 654	3 692 688
099	Bad Liebenstein, Stadt	7 742	364	12 320	806 258	1 240 760
101	Krayenberggemeinde	5 110	237	11 336	565 187	1 153 608
103	Werra-Suhl-Tal, Stadt	6 389	285	38 028	639 831	1 052 902
104	Amt Creuzburg, Stadt	4 721	215	40 201	642 920	1 668 041
105	Eisenach, Stadt	42 221	2 114	48 654	4 602 548	10 044 139
64	Unstrut-Hainich-Kreis					
003	Bad Langensalza, Stadt	17 321	877	178 176	1 850 331	7 423 250
004	Bad Tennstedt, Stadt	2 471	107	40 824	310 268	752 476
005	Ballhausen	821	46	25 092	57 745	207 880
007	Blankenburg	158	9	8 873	13 058	68 245
009	Bruchstedt	279	10	7 575	23 288	2 443
019	Großvargula	709	32	22 243	55 456	367 362
021	Haussömmern	223	18	17 136	18 859	20 152
022	Herbsleben	2 903	171	42 890	223 674	1 771 961
027	Hornsömmern	158	8	7 860	10 514	127 021
032	Kammerforst	795	39	14 067	64 119	51 940
033	Kirchheilingen	794	36	25 326	74 105	334 354

1) abzüglich Gewerbesteuerumlage

kreisfreien Städte (für Gemeindeaufgaben) und kreisangehörigen Gemeinden 2023

zahlen			Steuer- kraft- messzahl	Bedarfs- mess- zahl	Schlüssel- zuweisung	Finanz- ausgleichs- umlage	Nr.
Gemeinde- anteil an der Einkommen- steuer	Gemeinde- anteil an der Umsatz- steuer	Zuweisungen lt. § 10 Abs. 2 Nr. 5 bis 7 ThürFAG					
EUR							
							63
212 452	10 380	20 565	345 665	789 542	355 102	-	086
2 133 584	527 013	90 458	6 186 364	7 551 429	1 092 053	-	092
3 181 698	889 389	1 138 518	9 559 611	10 654 908	913 647	-	097
2 121 720	710 860	174 291	7 591 183	7 269 916	-	-	098
2 461 570	467 806	70 409	5 059 122	9 052 740	3 194 894	-	099
1 667 842	443 821	187 913	4 029 707	5 852 977	1 458 616	-	101
2 373 321	520 520	539 046	5 163 648	7 322 319	1 726 937	-	103
1 547 088	467 502	487 018	4 852 770	5 305 225	361 964	-	104
13 681 416	6 052 733	2 551 680	36 981 169	56 981 299	16 000 104	-	105
							64
4 594 145	1 679 861	2 232 489	17 958 252	22 379 471	3 536 975	-	003
659 818	227 668	28 567	2 019 619	2 498 061	382 754	-	004
239 527	27 275	73 348	630 868	884 738	203 096	-	005
39 547	1 038	1 711	132 473	170 883	30 728	-	007
63 486	3 190	3 369	103 350	271 094	134 195	-	009
218 942	23 615	9 017	696 636	723 492	21 485	-	019
49 349	2 851	1 325	109 672	269 214	127 633	-	021
776 433	67 883	29 077	2 911 918	3 172 192	208 220	-	022
34 519	2 362	10 374	192 650	166 104	-	327	027
181 803	10 465	7 703	330 096	827 620	398 020	-	032
291 888	72 812	47 303	845 788	810 775	-	-	033

Noch: 3. Steuerkraftzahlen, Schlüsselzuweisungen und Finanzausgleichsumlage der

Nr.	Kreisfreie Stadt Landkreis Gemeinde	Einwohner lt. § 30 Abs. 1 i.V.m. § 8 Abs. 1 ThürFAG	Kinder von 0 bis unter 6 Jahren lt. § 9 Abs. 2 ThürFAG	Steuerkraft		
				Grundsteuer		Gewerbe- steuer ¹⁾
				A	B	
				Anzahl		EUR
64	Noch: Unstrut-Hainich-Kreis					
037	Körner	1 644	83	33 441	140 675	167 806
038	Kutzleben	598	31	26 867	42 298	316 652
043	Marolterode	321	11	6 198	37 785	182 376
045	Mittelsömmern	206	12	14 238	13 884	8 628
046	Mühlhausen/Thüringen, Stadt	36 334	1 901	146 992	3 546 904	10 581 841
053	Oppershausen	292	12	5 916	25 137	5 306
055	Rodeberg	2 039	136	11 720	181 975	773 388
058	Schönstedt	1 322	62	33 723	125 416	261 593
061	Sundhausen	364	19	13 193	28 450	38 731
062	Tottleben	136	5	7 085	11 331	19 017
064	Urleben	401	14	13 111	32 010	42 092
071	Unstruttal	6 239	290	69 999	642 139	1 766 378
074	Südeichsfeld	6 594	334	25 889	531 893	1 047 196
075	Vogtei	4 351	207	41 638	412 773	564 272
076	Unstrut-Hainich	5 168	281	98 171	488 114	677 335
077	Nottertal-Heilingen Höhen, Stadt	5 863	295	92 681	606 193	1 031 643
65	Kyffhäuserkreis					
001	Abtsbessingen	478	29	20 687	31 838	16 180
003	Bad Frankenhausen/Kyffhäuser, Stadt	10 128	458	93 785	912 777	1 284 565
005	Bellstedt	162	2	7 770	13 312	2 423
008	Borxleben	285	14	8 210	23 632	81 506

1) abzüglich Gewerbesteuerumlage

kreisfreien Städte (für Gemeindeaufgaben) und kreisangehörigen Gemeinden 2023

zahlen			Steuer- kraft- messzahl	Bedarfs- mess- zahl	Schlüssel- zuweisung	Finanz- ausgleichs- umlage	Nr.
Gemeinde- anteil an der Einkommen- steuer	Gemeinde- anteil an der Umsatz- steuer	Zuweisungen lt. § 10 Abs. 2 Nr. 5 bis 7 ThürFAG					
EUR							
							64
411 144	61 044	11 602	825 713	1 723 641	718 343	-	037
150 626	24 258	10 612	571 313	631 587	48 219	-	038
109 277	22 245	5 579	363 461	309 408	-	1 547	043
47 081	4 250	3 853	91 934	224 397	105 970	-	045
9 524 659	3 774 010	1 146 549	28 720 956	49 188 042	16 368 840	-	046
102 642	655	1 968	141 623	291 779	120 124	-	053
643 942	152 273	37 047	1 800 345	2 311 821	409 181	-	055
381 599	63 071	25 593	890 995	1 361 268	376 219	-	058
103 054	3 879	16 744	204 051	384 938	144 710	-	061
42 080	1 617	2 185	83 316	132 648	39 466	-	062
107 383	15 674	12 140	222 409	387 837	132 342	-	064
1 934 501	219 074	144 768	4 776 859	7 204 036	1 946 451	-	071
1 865 966	221 555	54 617	3 747 116	7 777 467	3 224 280	-	074
1 299 920	163 703	50 575	2 532 880	4 840 811	1 846 344	-	075
1 444 411	195 537	41 752	2 945 320	6 138 614	2 554 635	-	076
1 220 954	424 064	275 483	3 651 018	6 870 599	2 575 665	-	077
							65
100 372	5 380	4 029	178 486	526 753	278 613	-	001
2 716 955	535 258	128 936	5 672 277	11 941 423	5 015 317	-	003
40 557	672	1 092	65 826	137 427	57 281	-	005
70 550	6 337	12 559	202 794	296 793	75 199	-	008

Noch: 3. Steuerkraftzahlen, Schlüsselzuweisungen und Finanzausgleichsumlage der

Nr.	Kreisfreie Stadt Landkreis Gemeinde	Einwohner lt. § 30 Abs. 1 i.V.m. § 8 Abs. 1 ThürFAG	Kinder von 0 bis unter 6 Jahren lt. § 9 Abs. 2 ThürFAG	Steuerkraft		
				Grundsteuer		Gewerbe- steuer ¹⁾
				A	B	
				Anzahl		EUR
65	Noch: Kyffhäuserkreis					
012	Clingen, Stadt	1 058	67	16 496	77 418	243 496
014	Ebeleben, Stadt	2 683	119	56 757	315 639	891 330
016	Etzleben	266	10	8 553	19 458	3 806
018	Freienbessingen	226	13	5 745	12 633	12 827
019	Gehofen	608	26	16 690	43 904	50 903
032	Helbedündorf	2 219	63	60 859	195 602	341 473
038	Holzsußra	264	12	10 362	19 858	6 136
042	Kalbsrieth	628	29	14 375	47 220	81 873
046	Mönchpiffel-Nikolausrieth	302	10	11 017	31 478	25 441
048	Niederbösa	126	4	5 409	10 585	13 905
051	Oberbösa	326	13	12 359	26 294	16 734
052	Oberheldrungen	787	29	13 649	63 269	170 666
056	Reinsdorf	719	23	15 777	56 302	29 139
058	Rockstedt	212	8	8 490	18 458	35 506
067	Sondershausen, Stadt	21 298	1 028	137 793	2 239 381	10 418 373
074	Topfstedt	566	17	16 186	47 641	21 728
075	Trebra	292	16	9 778	27 475	44 075
077	Wasserthaleben	389	15	11 438	28 481	5 127
079	Westgreußen	375	19	12 873	26 370	10 867
085	Kyffhäuserland	3 866	165	77 299	331 907	309 079
086	Artern, Stadt	6 691	269	66 160	705 155	1 957 671
087	Roßleben-Wiehe, Stadt	7 474	291	82 545	713 451	1 023 066
088	An der Schmücke, Stadt	6 011	264	104 066	516 368	1 037 894

1) abzüglich Gewerbesteuerumlage

kreisfreien Städte (für Gemeindeaufgaben) und kreisangehörigen Gemeinden 2023

zahlen			Steuer- kraft- messzahl	Bedarfs- mess- zahl	Schlüssel- zuweisung	Finanz- ausgleichs- umlage	Nr.
Gemeinde- anteil an der Einkommen- steuer	Gemeinde- anteil an der Umsatz- steuer	Zuweisungen lt. § 10 Abs. 2 Nr. 5 bis 7 ThürFAG					
EUR							
							65
267 685	14 507	29 153	648 754	1 180 513	425 407	-	012
608 875	213 171	27 938	2 113 709	2 727 003	490 635	-	014
67 861	1 328	2 455	103 461	260 908	125 958	-	016
37 865	1 134	1 086	71 291	245 003	138 970	-	018
144 497	7 784	4 046	267 823	612 861	276 030	-	019
565 670	51 991	35 954	1 251 549	2 069 169	654 096	-	032
71 721	5 576	3 569	117 222	269 997	122 220	-	038
148 928	16 015	15 766	324 176	644 279	256 083	-	042
62 577	9 433	8 825	148 772	288 958	112 149	-	046
27 912	1 619	9 522	68 953	119 720	40 614	-	048
105 825	3 176	2 464	166 854	323 354	125 200	-	051
193 113	28 938	6 638	476 273	768 544	233 817	-	052
161 182	8 333	4 116	274 850	684 238	327 511	-	056
58 457	6 257	1 784	128 952	208 413	63 569	-	058
6 254 739	1 833 997	699 339	21 583 623	27 960 251	5 101 303	-	067
176 623	11 219	8 303	281 699	532 551	200 681	-	074
79 078	11 345	25 295	197 046	312 777	92 585	-	075
97 953	3 494	2 172	148 663	383 371	187 766	-	077
85 579	1 944	2 420	140 053	393 557	202 803	-	079
1 033 876	67 590	55 186	1 874 937	4 091 822	1 773 508	-	085
1 557 763	479 975	95 582	4 862 305	7 529 173	2 133 494	-	086
1 756 976	390 099	148 234	4 114 371	8 406 595	3 433 780	-	087
1 274 866	248 141	44 256	3 225 593	6 849 762	2 899 335	-	088

Noch: 3. Steuerkraftzahlen, Schlüsselzuweisungen und Finanzausgleichsumlage der

Nr.	Kreisfreie Stadt Landkreis Gemeinde	Einwohner lt. § 30 Abs. 1 i.V.m. § 8 Abs. 1 ThürFAG	Kinder von 0 bis unter 6 Jahren lt. § 9 Abs. 2 ThürFAG	Steuerkraft		
				Grundsteuer		Gewerbe- steuer ¹⁾
				A	B	
				Anzahl		EUR
65	Noch: Kyffhäuserkreis					
089	Greußen, Stadt	5 900	270	121 526	538 597	1 414 009
66	Schmalkalden-Meiningen					
005	Belrieth	337	12	3 860	26 443	72 136
012	Birx	166	11	550	14 905	446
013	Breitungen/Werra	4 724	202	15 336	438 423	1 511 204
015	Christes	551	26	2 782	52 796	163 273
016	Dillstädt	769	42	5 796	75 385	95 345
017	Einhausen	409	26	1 889	47 476	68 567
018	Ellingshausen	222	5	2 014	18 070	11 679
019	Erbenhausen	580	41	5 954	43 937	30 838
022	Fambach	2 054	88	6 618	213 234	541 630
023	Floh-Seligenthal	5 899	280	12 686	634 555	2 478 394
024	Frankenheim/Rhön	1 076	49	1 616	86 876	91 697
025	Friedelshausen	312	7	3 652	20 746	1 443
038	Kühndorf	915	46	8 139	78 367	83 558
039	Leutersdorf	221	5	4 095	20 998	31 617
041	Mehmels	342	17	1 655	27 918	4 297
042	Meiningen, Stadt	24 760	1 213	35 718	2 399 586	6 772 383
045	Neubrunn	502	27	3 986	55 890	378 959
047	Oberhof, Stadt	1 617	74	- 9 485	317 079	350 924
049	Obermaßfeld-Grimmenthal	1 252	84	2 152	132 761	194 942

1) abzüglich Gewerbesteuerumlage

kreisfreien Städte (für Gemeindeaufgaben) und kreisangehörigen Gemeinden 2023

zahlen			Steuer- kraft- messzahl	Bedarfs- mess- zahl	Schlüssel- zuweisung	Finanz- ausgleichs- umlage	Nr.
Gemeinde- anteil an der Einkommen- steuer	Gemeinde- anteil an der Umsatz- steuer	Zuweisungen lt. § 10 Abs. 2 Nr. 5 bis 7 ThürFAG					
EUR							
							65
1 440 207	291 108	313 259	4 118 706	6 774 660	2 124 763	-	089
							66
111 347	6 678	24 259	244 724	326 880	65 725	-	005
29 868	369	775	46 912	187 807	112 716	-	012
1 404 746	248 712	150 567	3 768 988	5 240 701	1 177 370	-	013
162 791	22 297	43 108	447 048	568 357	97 048	-	015
249 560	22 626	16 670	465 381	822 841	285 968	-	016
126 064	17 003	16 791	277 789	456 942	143 323	-	017
69 209	5 123	3 843	109 937	200 343	72 325	-	018
148 925	10 298	3 378	243 330	669 665	351 574	-	019
658 725	157 322	89 059	1 666 589	2 071 441	323 882	-	022
2 024 566	397 234	116 108	5 663 544	6 826 392	930 278	-	023
223 791	19 545	16 262	439 787	1 100 595	543 783	-	024
78 759	5 892	1 878	112 371	281 045	134 939	-	025
236 980	10 347	5 691	423 082	958 545	428 370	-	038
88 815	4 272	2 328	152 125	199 560	37 948	-	039
99 130	410	2 347	135 757	357 202	177 156	-	041
7 663 300	2 431 813	870 584	20 173 383	32 710 661	10 029 822	-	042
164 129	22 110	34 743	659 816	535 372	-	9 191	045
490 708	134 729	66 324	1 350 279	1 655 554	244 220	-	047
350 506	59 205	10 089	749 655	1 421 912	537 805	-	049

Noch: 3. Steuerkraftzahlen, Schlüsselzuweisungen und Finanzausgleichsumlage der

Nr.	Kreisfreie Stadt Landkreis Gemeinde	Einwohner lt. § 30 Abs. 1 i.V.m. § 8 Abs. 1 ThürFAG	Kinder von 0 bis unter 6 Jahren lt. § 9 Abs. 2 ThürFAG	Steuerkraft		
				Grundsteuer		Gewerbe- steuer ¹⁾
				A	B	
				Anzahl		EUR
66	Noch: Schmalkalden-Meinungen					
052	Oberweid	497	22	3 473	45 308	141 023
056	Rippershausen	822	35	5 950	82 915	404 630
057	Ritschenhausen	333	12	3 432	62 416	663 097
058	Rohr	931	36	4 954	90 319	192 921
059	Rosa	679	26	4 574	50 825	20 992
061	Roßdorf	606	19	7 951	48 378	43 817
063	Schmalkalden, Kurort, Stadt	19 663	890	25 346	2 064 960	6 484 475
064	Schwallungen	2 273	104	12 116	273 702	935 865
065	Schwarza	1 173	58	2 418	122 137	333 813
069	Steinbach-Hallenberg, Kurort, Stadt	9 581	395	13 364	1 072 293	3 447 918
073	Sülzfeld	844	35	4 667	97 034	226 599
074	Brotterode-Trusetal, Stadt	5 991	214	10 504	697 562	2 625 626
076	Untermaßfeld	1 302	51	3 138	94 312	368 800
079	Utendorf	436	29	3 251	36 554	75 241
081	Vachdorf	751	27	7 872	67 374	128 610
086	Wasungen, Stadt	5 505	264	28 829	502 301	2 858 037
092	Zella-Mehlis, Stadt	12 723	549	8 007	1 502 530	4 793 309
093	Rhönblick	2 666	133	37 264	198 699	235 050
094	Grabfeld	5 641	276	66 995	490 883	908 451
095	Kaltennordheim, Stadt	5 808	305	32 909	506 765	1 021 950

1) abzüglich Gewerbesteuerumlage

kreisfreien Städte (für Gemeindeaufgaben) und kreisangehörigen Gemeinden 2023

zahlen			Steuer- kraft- messzahl	Bedarfs- mess- zahl	Schlüssel- zuweisung	Finanz- ausgleichs- umlage	Nr.
Gemeinde- anteil an der Einkommen- steuer	Gemeinde- anteil an der Umsatz- steuer	Zuweisungen lt. § 10 Abs. 2 Nr. 5 bis 7 ThürFAG					
EUR							
							66
108 022	14 558	3 697	316 082	505 050	151 175	-	052
290 992	104 410	50 286	939 184	827 620	-	-	056
105 725	119 828	7 750	962 248	323 903	-	203 513	057
294 944	48 770	9 320	641 228	918 272	221 636	-	058
210 981	11 987	4 530	303 889	668 176	291 430	-	059
185 516	5 139	6 838	297 640	574 547	221 525	-	061
5 535 898	2 026 540	1 058 745	17 195 966	25 392 203	6 547 442	-	063
684 121	110 785	25 385	2 041 974	2 326 708	227 787	-	064
377 066	68 584	12 413	916 430	1 223 841	245 928	-	065
2 879 325	762 056	269 750	8 444 707	11 049 850	2 084 114	-	069
305 639	74 626	27 388	735 953	844 858	87 124	-	073
2 109 469	567 518	95 503	6 106 182	6 567 977	369 436	-	074
384 058	46 916	38 086	935 311	1 287 854	277 236	-	076
153 451	5 717	3 943	278 157	493 846	172 551	-	079
237 330	13 723	7 189	462 097	729 839	214 194	-	081
1 585 639	228 913	58 928	5 262 647	6 367 812	884 132	-	086
4 009 900	1 220 693	670 579	12 205 016	15 251 787	2 437 417	-	092
833 728	43 201	18 820	1 366 762	2 787 019	1 131 042	-	093
1 671 147	247 802	48 226	3 433 506	6 560 277	2 501 417	-	094
1 581 196	217 344	182 458	3 542 622	6 871 044	2 680 880	-	095

Noch: 3. Steuerkraftzahlen, Schlüsselzuweisungen und Finanzausgleichsumlage der

Nr.	Kreisfreie Stadt Landkreis Gemeinde	Einwohner lt. § 30 Abs. 1 i.V.m. § 8 Abs. 1 ThürFAG	Kinder von 0 bis unter 6 Jahren lt. § 9 Abs. 2 ThürFAG	Steuerkraft		
				Grundsteuer		Gewerbe- steuer ¹⁾
				A	B	
				Anzahl		EUR
67	Gotha					
004	Bienstädt	661	36	7 781	54 906	22 996
009	Dachwig	1 613	101	20 612	140 449	376 537
011	Döllstädt	1 095	61	16 819	82 173	101 885
013	Emleben	698	33	11 425	152 578	1 732 357
016	Eschenbergen	716	35	12 135	46 734	27 149
019	Friedrichroda, Stadt	7 231	306	11 316	729 692	1 348 190
022	Friemar	1 021	38	17 436	77 995	145 758
026	Gierstädt	819	39	10 267	97 314	436 776
029	Gotha, Stadt	45 431	2 416	71 286	4 197 601	12 929 492
033	Großfahner	826	58	13 731	54 057	108 131
036	Herrenhof	756	33	2 288	73 910	272 466
044	Luisenthal	1 205	56	3 548	114 051	86 629
047	Molschleben	1 009	46	18 562	66 662	33 894
052	Nottleben	422	19	16 272	38 742	58 015
053	Ohrdruf, Stadt	9 713	462	23 348	1 179 340	6 424 441
055	Pferdingsleben	388	12	12 620	23 318	56 172
059	Schwabhausen	789	46	7 578	142 309	1 302 885
063	Sonneborn	1 175	66	23 394	143 128	605 573
064	Bad Tabarz	4 147	158	3 302	445 153	614 620
065	Tambach-Dietharz/Thür. Wald, Stadt	4 320	216	5 722	409 340	661 914
067	Tonna	2 917	136	40 469	192 265	371 662
068	Tröchtelborn	304	17	8 554	21 103	43 526
071	Tüttleben	791	51	11 998	57 640	134 595

1) abzüglich Gewerbesteuerumlage

kreisfreien Städte (für Gemeindeaufgaben) und kreisangehörigen Gemeinden 2023

zahlen			Steuer- kraft- messzahl	Bedarfs- mess- zahl	Schlüssel- zuweisung	Finanz- ausgleichs- umlage	Nr.
Gemeinde- anteil an der Einkommen- steuer	Gemeinde- anteil an der Umsatz- steuer	Zuweisungen lt. § 10 Abs. 2 Nr. 5 bis 7 ThürFAG					
EUR							
							67
293 001	7 721	7 888	394 294	706 882	250 070	-	004
559 561	76 491	16 463	1 190 111	1 794 000	483 111	-	009
349 124	52 488	79 712	682 200	1 178 476	397 021	-	011
246 983	167 024	144 366	2 454 735	720 436	-	578 449	013
259 045	5 090	6 095	356 249	745 039	311 032	-	016
2 171 467	416 872	213 818	4 891 355	8 247 908	2 685 242	-	019
312 359	25 607	7 856	587 012	999 444	329 946	-	022
301 661	66 572	10 834	923 425	846 581	-	-	026
12 633 400	4 316 098	2 319 282	36 467 159	62 245 574	20 622 732	-	029
251 777	37 726	5 944	471 366	951 650	384 227	-	033
278 080	45 359	112 267	784 370	765 567	-	-	036
318 087	45 210	8 159	575 685	1 238 101	529 933	-	044
308 942	16 171	6 394	450 625	1 031 881	465 005	-	047
143 165	13 300	6 500	275 994	430 381	123 510	-	052
2 786 549	1 276 626	1 667 635	13 357 939	11 535 897	-	18 404	053
132 150	6 950	3 010	234 220	366 839	106 095	-	055
274 113	174 141	114 836	2 015 862	859 666	-	324 931	059
379 832	186 098	17 761	1 355 787	1 267 247	-	-	063
1 235 841	200 717	78 482	2 578 114	4 358 043	1 423 943	-	064
1 372 382	433 466	189 186	3 072 010	4 853 657	1 425 318	-	065
755 180	83 268	20 842	1 463 686	2 999 429	1 228 594	-	067
106 186	4 480	2 405	186 254	327 272	112 814	-	068
197 365	57 159	5 955	464 711	887 481	338 215	-	071

Noch: 3. Steuerkraftzahlen, Schlüsselzuweisungen und Finanzausgleichsumlage der

Nr.	Kreisfreie Stadt Landkreis Gemeinde	Einwohner lt. § 30 Abs. 1 i.V.m. § 8 Abs. 1 ThürFAG	Kinder von 0 bis unter 6 Jahren lt. § 9 Abs. 2 ThürFAG	Steuerkraft		
				Grundsteuer		Gewerbe- steuer ¹⁾
				A	B	
				Anzahl		EUR
67	Noch: Gotha					
072	Waltershausen, Stadt	12 842	572	25 574	1 193 494	3 298 999
082	Zimmernsupra	341	18	11 909	29 618	12 538
087	Nesse-Apfelstädt	5 956	281	54 528	729 045	2 211 515
088	Hörssel	4 721	208	67 962	585 630	1 079 528
089	Drei Gleichen	7 945	423	82 517	784 364	2 382 092
091	Nesselal	7 957	405	137 092	555 333	873 991
092	Georgenthal	7 258	337	29 436	597 248	871 917
68	Sömmerda					
001	Alperstedt	749	43	19 402	67 695	998 169
002	Andisleben	598	32	11 582	64 653	26 753
005	Büchel	241	15	11 384	15 912	14 964
007	Eckstedt	600	31	9 722	42 529	14 390
009	Elxleben	2 274	128	16 125	344 919	1 440 098
013	Gangloffsömmern	973	44	22 470	72 396	170 312
014	Gebesee, Stadt	2 122	105	39 802	224 128	733 311
015	Griefstedt	255	7	8 969	20 178	16 773
017	Großmölsen	220	17	7 591	21 334	22 039
019	Großneuhausen	639	30	14 430	51 783	69 611
021	Großrudestedt	1 846	100	29 047	157 479	356 302
022	Günstedt	718	28	19 521	50 382	86 063
025	Haßleben	989	43	18 955	79 257	97 518

1) abzüglich Gewerbesteuerumlage

kreisfreien Städte (für Gemeindeaufgaben) und kreisangehörigen Gemeinden 2023

zahlen			Steuer- kraft- messzahl	Bedarfs- mess- zahl	Schlüssel- zuweisung	Finanz- ausgleichs- umlage	Nr.
Gemeinde- anteil an der Einkommen- steuer	Gemeinde- anteil an der Umsatz- steuer	Zuweisungen lt. § 10 Abs. 2 Nr. 5 bis 7 ThürFAG					
EUR							
							67
4 057 704	1 275 849	989 543	10 841 163	15 505 282	3 731 295	-	072
109 215	2 022	5 586	170 887	361 981	152 875	-	082
2 217 571	587 858	191 943	5 992 460	6 886 253	715 034	-	087
1 616 600	552 840	48 206	3 950 766	5 268 478	1 054 170	-	088
2 916 431	463 290	224 041	6 852 734	9 562 173	2 167 551	-	089
2 647 656	159 688	229 963	4 603 724	9 480 111	3 901 110	-	091
2 347 367	302 110	212 123	4 360 201	8 436 783	3 261 265	-	092
							68
304 802	70 956	53 830	1 514 855	812 577	-	157 533	001
199 212	32 013	18 739	352 950	636 836	227 108	-	002
66 244	2 452	1 475	112 431	267 725	124 235	-	005
182 811	7 746	16 811	274 010	632 527	286 813	-	007
840 243	290 620	164 108	3 096 113	2 453 636	-	57 955	009
301 571	10 558	14 891	592 197	993 333	320 908	-	013
727 064	207 299	96 736	2 028 340	2 213 648	148 246	-	014
75 947	2 337	3 479	127 683	236 228	86 836	-	015
95 363	2 145	12 964	161 435	261 614	80 143	-	017
191 243	12 708	12 647	352 422	657 991	244 455	-	019
682 154	72 423	66 546	1 363 951	1 970 995	485 635	-	021
193 671	10 975	10 974	371 586	709 702	270 493	-	022
269 429	20 400	24 810	510 369	1 000 776	392 326	-	025

Noch: 3. Steuerkraftzahlen, Schlüsselzuweisungen und Finanzausgleichsumlage der

Nr.	Kreisfreie Stadt Landkreis Gemeinde	Einwohner lt. § 30 Abs. 1 i.V.m. § 8 Abs. 1 ThürFAG	Kinder von 0 bis unter 6 Jahren lt. § 9 Abs. 2 ThürFAG	Steuerkraft		
				Grundsteuer		Gewerbe- steuer ¹⁾
				A	B	
				Anzahl		EUR
68	Noch: Sömmerda					
032	Kleinmölsen	303	11	5 271	23 300	11 211
033	Kleinneuhäusen	434	31	12 474	33 497	26 268
034	Kölleda, Stadt	6 340	296	87 637	965 498	3 033 782
036	Markvippach	550	32	14 472	39 675	13 398
037	Nöda	811	41	8 729	60 194	92 211
039	Ollendorf	414	21	11 824	37 751	62 984
041	Ostramondra	473	24	13 690	39 938	20 393
042	Rastenberg, Stadt	2 497	123	38 796	231 489	233 113
044	Riethnordhausen	997	61	17 318	84 143	101 682
045	Ringleben	495	33	9 976	36 906	15 992
048	Schloßvippach	1 375	68	31 640	111 956	310 109
049	Schwerstedt	592	34	18 243	44 977	47 057
051	Sömmerda, Stadt	18 932	886	115 160	1 976 290	4 584 359
052	Spröttau	796	52	12 182	70 794	133 518
053	Straußfurt	2 110	98	25 637	259 513	841 242
055	Udestedt	784	39	22 818	56 595	63 176
056	Vogelsberg	699	39	18 993	55 344	177 004
057	Walschleben	1 814	94	26 711	164 646	176 250
058	Weißensee, Stadt	3 675	200	88 426	453 260	2 690 833
059	Werningshausen	659	20	18 899	45 837	185 310
061	Witterda	1 083	55	16 122	101 720	220 967
062	Wundersleben	670	25	10 259	55 981	76 073
063	Buttstädt	6 674	344	148 979	660 401	1 625 565

1) abzüglich Gewerbesteuerumlage

kreisfreien Städte (für Gemeindeaufgaben) und kreisangehörigen Gemeinden 2023

zahlen			Steuer- kraft- messzahl	Bedarfs- mess- zahl	Schlüssel- zuweisung	Finanz- ausgleichs- umlage	Nr.
Gemeinde- anteil an der Einkommen- steuer	Gemeinde- anteil an der Umsatz- steuer	Zuweisungen lt. § 10 Abs. 2 Nr. 5 bis 7 ThürFAG					
EUR							
							68
162 356	805	10 137	213 081	295 148	65 654	-	032
122 766	3 148	2 702	200 855	502 778	241 538	-	033
1 730 534	1 025 906	910 331	7 753 689	7 332 561	-	-	034
188 105	2 804	7 434	265 887	598 601	266 171	-	036
329 398	17 307	6 955	514 794	850 499	268 564	-	037
183 046	6 931	21 654	324 189	434 926	88 589	-	039
122 826	4 747	6 700	208 294	496 275	230 385	-	041
683 039	138 257	17 717	1 342 410	2 602 111	1 007 761	-	042
383 470	11 344	8 996	606 954	1 101 378	395 540	-	044
155 750	6 087	3 413	228 124	560 914	266 232	-	045
512 360	47 859	19 133	1 033 057	1 434 135	320 862	-	048
157 596	7 026	3 714	278 612	642 164	290 842	-	049
5 432 526	1 912 280	1 148 017	15 168 631	24 438 994	7 416 290	-	051
227 602	20 570	9 457	474 123	896 961	338 271	-	052
660 531	193 665	29 781	2 010 370	2 167 656	125 829	-	053
268 415	11 907	6 678	429 589	819 002	311 530	-	055
213 780	37 655	27 509	530 285	752 717	177 946	-	056
603 649	88 848	40 665	1 100 769	1 914 739	651 176	-	057
943 364	527 454	630 927	5 334 264	4 074 508	-	140 040	058
185 401	9 752	5 457	450 656	621 323	136 533	-	059
473 551	35 256	16 943	864 558	1 137 263	218 164	-	061
274 154	11 595	20 034	448 096	656 189	166 474	-	062
1 673 133	309 354	83 061	4 500 493	7 907 034	2 725 233	-	063

Noch: 3. Steuerkraftzahlen, Schlüsselzuweisungen und Finanzausgleichsumlage der

Nr.	Kreisfreie Stadt Landkreis Gemeinde	Einwohner lt. § 30 Abs. 1 i.V.m. § 8 Abs. 1 ThürFAG	Kinder von 0 bis unter 6 Jahren lt. § 9 Abs. 2 ThürFAG	Steuerkraft		
				Grundsteuer		Gewerbe- steuer ¹⁾
				A	B	
				Anzahl		EUR
68	Noch: Sömmerda					
064	Kindelbrück, Stadt	4 040	186	95 344	335 925	388 074
69	Hildburghausen					
001	Ahlstädt	122	5	714	9 743	642
003	Beinerstadt	307	12	2 892	23 110	20 255
004	Bischofrod	163	8	1 409	15 299	5 644
006	Brünn/Thür.	415	12	2 792	30 645	19 739
008	Dingsleben	241	13	3 506	24 931	60 754
009	Ehrenberg	179	8	1 103	14 665	2 869
011	Eichenberg	165	7	1 241	11 224	1 770
012	Eisfeld, Stadt	7 590	378	24 884	822 682	1 692 621
016	Grimmelshausen	177	6	1 464	14 564	24 889
017	Grub	159	8	943	10 806	10 679
021	Henfstädt	364	17	3 811	26 421	11 196
024	Hildburghausen, Stadt	11 752	649	20 854	1 205 942	3 570 718
025	Kloster Veßra	290	13	3 400	27 534	37 202
026	Lengfeld	411	9	2 047	30 876	36 922
028	Marisfeld	436	19	5 080	36 549	43 080
035	Oberstadt	337	16	3 241	30 865	37 417
037	Reurieth	803	32	5 741	77 072	32 085
041	Schlechtsart	169	4	2 995	11 372	25 079
042	Schleusegrund	2 727	98	7 856	290 961	93 815

1) abzüglich Gewerbesteuerumlage

kreisfreien Städte (für Gemeindeaufgaben) und kreisangehörigen Gemeinden 2023

zahlen			Steuer- kraft- messzahl	Bedarfs- mess- zahl	Schlüssel- zuweisung	Finanz- ausgleichs- umlage	Nr.
Gemeinde- anteil an der Einkommen- steuer	Gemeinde- anteil an der Umsatz- steuer	Zuweisungen lt. § 10 Abs. 2 Nr. 5 bis 7 ThürFAG					
EUR							
							68
936 541	162 570	30 970	1 949 424	4 388 353	1 951 143	-	064
							69
35 287	47	778	47 211	122 149	59 950	-	001
84 346	4 071	2 705	137 379	303 218	132 671	-	003
46 598	1 392	4 481	74 823	169 395	75 658	-	004
136 441	1 815	2 635	194 067	388 307	155 392	-	006
81 603	6 409	2 415	179 618	257 069	61 961	-	008
47 793	959	1 100	68 489	182 244	91 004	-	009
47 303	1 341	1 441	64 320	165 712	81 114	-	011
2 366 373	508 300	325 271	5 740 132	8 976 970	2 589 471	-	012
42 953	1 298	1 109	86 276	170 178	67 121	-	016
35 939	1 695	906	60 969	166 574	84 484	-	017
88 085	5 367	2 133	137 013	374 596	190 066	-	021
3 346 310	1 136 327	262 586	9 542 737	14 698 594	4 124 685	-	024
86 796	17 336	2 225	174 493	295 618	96 900	-	025
117 499	4 573	4 805	196 723	369 111	137 910	-	026
131 357	6 658	3 064	225 787	441 037	172 200	-	028
81 495	15 665	32 458	201 142	348 191	117 640	-	035
269 766	20 693	17 493	422 850	796 985	299 308	-	037
47 208	1 930	1 044	89 629	153 411	51 026	-	041
792 684	234 228	17 232	1 436 776	2 651 081	971 443	-	042

Noch: 3. Steuerkraftzahlen, Schlüsselzuweisungen und Finanzausgleichsumlage der

Nr.	Kreisfreie Stadt Landkreis Gemeinde	Einwohner lt. § 30 Abs. 1 i.V.m. § 8 Abs. 1 ThürFAG	Kinder von 0 bis unter 6 Jahren lt. § 9 Abs. 2 ThürFAG	Steuerkraft		
				Grundsteuer		Gewerbe- steuer ¹⁾
				A	B	
				Anzahl		EUR
69	Noch: Hildburghausen					
043	Schleusingen, Stadt	10 881	457	23 505	1 194 499	6 195 842
044	Schmeheim	270	15	1 082	22 409	17 242
046	Schweickershausen	162	11	3 126	18 280	- 781
047	St.Bernhard	254	12	2 830	18 481	8 655
049	Straufhain	2 714	134	27 931	259 951	952 690
051	Themar, Stadt	2 820	115	7 344	260 265	791 664
052	Ummerstadt, Stadt	461	24	5 867	54 185	58 614
053	Veilsdorf	2 754	138	12 052	246 022	312 030
056	Westhausen	702	38	8 412	44 485	105 396
058	Auengrund	2 863	145	11 915	375 335	1 993 002
061	Masserberg	2 185	79	5 235	238 898	274 690
062	Römhild, Stadt	6 811	324	72 901	679 027	1 489 598
063	Heldburg, Stadt	3 410	182	49 636	388 172	873 717
70	Ilm-Kreis					
001	Alkersleben	308	24	6 380	23 260	24 971
004	Arnstadt, Stadt	27 330	1 450	55 966	3 082 012	7 670 692
006	Bösleben-Wüllersleben	634	36	13 897	52 925	46 898
008	Dornheim	567	36	9 517	57 669	205 418
011	Elgersburg	1 225	69	1 326	106 091	106 154
012	Elleben	891	49	11 207	78 931	222 728
013	Elxleben	561	25	10 455	44 434	22 918

1) abzüglich Gewerbesteuerumlage

kreisfreien Städte (für Gemeindeaufgaben) und kreisangehörigen Gemeinden 2023

zahlen			Steuer- kraft- messzahl	Bedarfs- mess- zahl	Schlüssel- zuweisung	Finanz- ausgleichs- umlage	Nr.
Gemeinde- anteil an der Einkommen- steuer	Gemeinde- anteil an der Umsatz- steuer	Zuweisungen lt. § 10 Abs. 2 Nr. 5 bis 7 ThürFAG					
EUR							
							69
3 836 245	713 320	885 813	12 849 223	12 742 220	-	-	043
90 507	5 393	1 933	138 567	290 603	121 629	-	044
45 260	5 942	2 288	74 116	184 673	88 446	-	046
58 696	462	2 303	91 427	262 162	136 588	-	047
894 632	149 755	38 161	2 323 120	2 829 877	405 406	-	049
700 775	159 475	79 101	1 998 624	2 813 345	651 777	-	051
152 887	47 152	55 723	374 427	487 343	90 332	-	052
947 310	131 082	22 092	1 670 588	2 881 902	969 052	-	053
197 973	41 486	22 035	419 787	749 191	263 524	-	056
963 591	401 601	846 427	4 591 870	3 004 208	-	270 440	058
598 713	77 900	34 458	1 229 893	2 126 678	717 428	-	061
2 019 775	363 628	157 588	4 782 517	7 934 789	2 521 818	-	062
1 101 832	138 008	162 338	2 713 704	3 709 375	796 537	-	063
							70
96 972	2 976	2 364	156 923	367 309	168 309	-	001
7 745 429	3 148 564	2 115 380	23 818 043	36 781 313	10 370 615	-	004
208 486	49 030	18 667	389 904	685 884	236 784	-	006
178 462	58 105	10 986	520 157	633 232	90 460	-	008
378 271	52 677	24 231	668 749	1 321 701	522 361	-	011
474 634	19 849	12 028	819 375	955 332	108 766	-	012
222 113	6 346	20 593	326 859	570 943	195 267	-	013

Noch: 3. Steuerkraftzahlen, Schlüsselzuweisungen und Finanzausgleichsumlage der

Nr.	Kreisfreie Stadt Landkreis Gemeinde	Einwohner lt. § 30 Abs. 1 i.V.m. § 8 Abs. 1 ThürFAG	Kinder von 0 bis unter 6 Jahren lt. § 9 Abs. 2 ThürFAG	Steuerkraft		
				Grundsteuer		Gewerbe- steuer ¹⁾
				A	B	
				Anzahl		EUR
70	Noch: Ilm-Kreis					
028	Amt Wachsenburg	8 005	449	63 169	1 199 294	13 563 073
029	Ilmenau, Stadt	38 816	1 752	39 571	3 842 415	14 926 937
034	Martinroda	1 194	61	3 192	90 886	142 448
041	Osthausen-Wülfershausen	512	25	9 788	39 166	35 345
043	Plaue, Stadt	2 000	100	8 491	168 099	331 191
048	Stadtilm, Stadt	8 409	445	60 682	720 077	1 444 155
054	Witzleben	631	34	16 996	44 614	156 376
057	Geratal	8 892	366	19 932	721 242	2 055 136
058	Großbreitenbach, Stadt	6 214	227	16 920	666 606	3 220 526
71	Weimarer Land					
001	Apolda, Stadt	22 232	1 143	50 102	1 980 518	5 768 920
003	Bad Berka, Stadt	7 492	348	22 481	711 046	1 075 352
004	Bad Sulza, Stadt	7 866	433	132 256	730 015	1 531 041
005	Ballstedt	282	12	4 551	25 952	26 840
008	Blankenhain, Stadt	6 542	347	64 795	625 529	2 387 883
009	Buchfart	197	17	1 493	16 331	57 516
013	Döbritschen	226	16	5 460	16 896	26 468
015	Eberstedt	217	15	5 451	17 245	44 672
017	Ettersburg	711	55	2 728	51 541	128 701
019	Frankendorf	159	8	3 700	15 227	17 055
022	Großheringen	650	34	6 318	155 564	12 632 823

1) abzüglich Gewerbesteuerumlage

kreisfreien Städte (für Gemeindeaufgaben) und kreisangehörigen Gemeinden 2023

zahlen			Steuer- kraft- messzahl	Bedarfs- mess- zahl	Schlüssel- zuweisung	Finanz- ausgleichs- umlage	Nr.
Gemeinde- anteil an der Einkommen- steuer	Gemeinde- anteil an der Umsatz- steuer	Zuweisungen lt. § 10 Abs. 2 Nr. 5 bis 7 ThürFAG					
EUR							
							70
2 976 873	1 464 545	241 800	19 508 755	9 757 870	-	2 361 260	028
11 657 462	3 067 127	1 105 310	34 638 822	51 208 435	13 255 690	-	029
377 520	38 351	66 162	718 558	1 255 416	429 486	-	034
159 858	7 649	13 461	265 267	532 708	213 952	-	041
596 772	67 205	26 225	1 197 985	2 091 655	714 936	-	043
2 533 280	408 992	152 323	5 319 509	10 137 419	3 854 328	-	048
193 571	41 935	4 731	458 224	672 877	171 723	-	054
2 571 081	386 389	374 957	6 128 737	10 204 064	3 260 262	-	057
1 664 502	444 393	80 987	6 093 934	6 849 549	604 492	-	058
							71
5 753 348	1 687 435	875 392	16 115 716	29 580 570	10 771 883	-	001
2 757 869	645 900	208 953	5 421 601	8 723 833	2 641 786	-	003
2 263 738	283 110	67 260	5 007 420	9 537 188	3 623 814	-	004
123 954	2 345	5 845	189 487	283 944	75 565	-	005
1 857 096	536 558	440 451	5 912 312	7 795 155	1 506 275	-	008
73 628	5 183	2 451	156 601	243 593	69 593	-	009
71 474	3 501	1 916	125 715	260 908	108 155	-	013
73 412	4 354	1 869	147 002	248 764	81 409	-	015
212 722	18 775	21 888	436 355	845 798	327 554	-	017
41 186	3 624	1 165	81 956	166 417	67 569	-	019
241 845	365 117	141 845	13 543 512	687 607	-	5 032 344	022

Noch: 3. Steuerkraftzahlen, Schlüsselzuweisungen und Finanzausgleichsumlage der

Nr.	Kreisfreie Stadt Landkreis Gemeinde	Einwohner lt. § 30 Abs. 1 i.V.m. § 8 Abs. 1 ThürFAG	Kinder von 0 bis unter 6 Jahren lt. § 9 Abs. 2 ThürFAG	Steuerkraft		
				Grundsteuer		Gewerbe- steuer ¹⁾
				A	B	
				Anzahl		EUR
71	Noch: Weimarer Land					
025	Großschwabhausen	1 061	47	12 276	85 715	104 291
027	Hammerstedt	188	16	4 865	13 986	13 010
031	Hetschburg	245	11	1 703	14 481	26 769
032	Hohenfelden	386	21	4 008	45 209	30 588
037	Kapellendorf	435	40	6 560	34 944	39 803
038	Kiliansroda	178	6	2 584	16 619	32 921
042	Kleinschwabhausen	225	14	4 138	24 799	63 784
043	Klettbach	1 294	79	11 731	96 515	201 405
046	Kranichfeld, Stadt	3 341	166	6 334	263 691	323 779
049	Lehnstedt	349	20	7 527	24 836	26 888
053	Magdala, Stadt	2 011	111	17 205	178 631	940 236
055	Mechelroda	279	14	2 918	24 603	79 642
056	Mellingen	1 469	111	15 576	140 180	1 982 359
059	Nauendorf	304	15	1 122	21 299	85 153
061	Neumark, Stadt	482	27	9 919	84 747	50 106
064	Niedertrebra	766	28	11 127	58 119	166 713
069	Obertrebra	259	9	3 941	20 176	20 818
071	Oettern	123	6	1 880	10 512	2 664
079	Rittersdorf	272	21	5 163	15 361	40 455
083	Schmiedehausen	368	10	14 748	25 631	13 782
087	Tonndorf	650	27	2 637	39 209	63 769
089	Umpferstedt	631	48	8 353	74 529	356 871
093	Vollersroda	213	16	1 904	15 143	2 948

1) abzüglich Gewerbesteuerumlage

kreisfreien Städte (für Gemeindeaufgaben) und kreisangehörigen Gemeinden 2023

zahlen			Steuer- kraft- messzahl	Bedarfs- mess- zahl	Schlüssel- zuweisung	Finanz- ausgleichs- umlage	Nr.
Gemeinde- anteil an der Einkommen- steuer	Gemeinde- anteil an der Umsatz- steuer	Zuweisungen lt. § 10 Abs. 2 Nr. 5 bis 7 ThürFAG					
EUR							
							71
427 800	32 100	31 927	694 110	1 078 187	307 261	-	025
51 825	993	4 632	89 310	231 292	113 585	-	027
84 441	2 851	1 862	132 108	249 704	94 077	-	031
115 980	19 489	3 279	218 552	412 674	155 298	-	032
191 001	10 896	12 608	295 812	550 807	203 996	-	037
69 160	2 144	13 839	137 267	170 962	26 956	-	038
75 955	7 560	20 836	197 071	249 783	42 169	-	042
579 897	87 166	13 534	990 248	1 428 572	350 659	-	043
1 024 986	80 708	62 078	1 761 576	3 555 707	1 435 304	-	046
108 171	1 693	6 711	175 826	378 435	162 087	-	049
737 177	97 091	23 077	1 993 416	2 158 175	131 807	-	053
81 504	6 074	1 943	196 685	291 779	76 075	-	055
483 077	194 903	43 462	2 859 557	1 733 670	-	216 409	056
117 526	6 968	13 188	245 255	317 243	57 590	-	059
138 522	25 886	64 599	373 777	519 231	116 363	-	061
218 100	31 141	5 775	490 976	747 154	204 943	-	064
62 222	5 342	1 568	114 067	249 861	108 636	-	069
50 363	1 168	2 254	68 841	127 869	47 222	-	071
85 039	11 339	6 522	163 879	323 354	127 580	-	079
86 958	972	2 044	144 136	340 513	157 102	-	083
178 922	12 791	3 929	301 257	651 018	279 809	-	087
173 843	98 242	8 696	720 533	746 371	20 670	-	089
69 510	1 135	2 879	93 519	250 880	125 888	-	093

Noch: 3. Steuerkraftzahlen, Schlüsselzuweisungen und Finanzausgleichsumlage der

Nr.	Kreisfreie Stadt Landkreis Gemeinde	Einwohner lt. § 30 Abs. 1 i.V.m. § 8 Abs. 1 ThürFAG	Kinder von 0 bis unter 6 Jahren lt. § 9 Abs. 2 ThürFAG	Steuerkraft		
				Grundsteuer		Gewerbe- steuer ¹⁾
				A	B	
				Anzahl		EUR
71	Noch: Weimarer Land					
095	Wiegendorf	334	18	4 975	30 398	34 059
101	Ilmtal-Weinstraße	6 376	338	136 996	529 983	1 100 331
102	Am Ettersberg, Stadt	7 101	369	132 940	590 705	1 437 616
103	Grammetal	6 515	361	87 114	877 351	3 345 271
72	Sonneberg					
006	Goldisthal	371	15	1 873	50 523	106 761
011	Lauscha, Stadt	3 261	116	1 903	323 648	1 972 817
013	Neuhaus am Rennweg, Stadt	8 952	298	14 199	967 078	3 214 750
015	Schalkau, Stadt	3 308	153	16 900	289 917	642 715
018	Sonneberg, Stadt	23 486	1 062	18 858	2 487 068	8 225 506
019	Steinach, Stadt	3 799	129	2 475	363 460	888 332
023	Frankenblick	5 776	233	15 793	487 277	562 048
024	Föritztal	8 704	359	34 266	793 192	3 110 320
73	Saalfeld-Rudolstadt					
001	Allendorf	337	17	3 857	31 388	302 220
002	Altenbeuthen	213	14	2 600	21 740	7 843
005	Bad Blankenburg, Stadt	6 304	246	9 629	650 043	1 405 477
006	Bechstedt	147	5	1 277	14 172	1 634
013	Cursdorf	603	28	1 560	58 094	98 303

1) abzüglich Gewerbesteuerumlage

kreisfreien Städte (für Gemeindeaufgaben) und kreisangehörigen Gemeinden 2023

zahlen			Steuer- kraft- messzahl	Bedarfs- mess- zahl	Schlüssel- zuweisung	Finanz- ausgleichs- umlage	Nr.
Gemeinde- anteil an der Einkommen- steuer	Gemeinde- anteil an der Umsatz- steuer	Zuweisungen lt. § 10 Abs. 2 Nr. 5 bis 7 ThürFAG					
EUR							
							71
98 897	12 163	14 821	195 313	356 340	128 822	-	095
2 189 862	233 172	64 718	4 255 061	7 588 423	2 666 690	-	101
2 319 183	303 046	66 391	4 849 881	8 452 570	2 882 151	-	102
2 492 023	833 292	107 667	7 742 718	7 842 616	79 918	-	103
							72
77 307	55 278	2 911	294 653	369 424	59 817	-	006
964 644	271 929	1 169 694	4 704 635	3 214 012	-	233 350	011
2 603 530	833 005	435 303	8 067 865	9 907 198	1 471 466	-	013
1 011 310	170 721	108 140	2 239 703	3 454 331	971 703	-	015
6 908 441	2 742 727	1 454 501	21 837 100	30 523 438	6 949 071	-	018
1 056 915	162 790	102 479	2 576 451	3 832 394	1 004 754	-	019
1 883 789	204 188	113 924	3 267 018	6 462 405	2 556 309	-	023
3 013 215	617 566	354 602	7 923 162	9 979 567	1 645 124	-	024
							73
107 636	74 367	65 070	584 537	352 971	-	44 763	001
41 019	2 456	2 326	77 983	240 694	130 168	-	002
1 638 651	483 598	278 544	4 465 940	7 036 261	2 056 256	-	005
42 856	530	1 051	61 519	141 267	63 798	-	006
169 796	24 275	4 182	356 210	619 442	210 586	-	013

Noch: 3. Steuerkraftzahlen, Schlüsselzuweisungen und Finanzausgleichsumlage der

Nr.	Kreisfreie Stadt Landkreis Gemeinde	Einwohner lt. § 30 Abs. 1 i.V.m. § 8 Abs. 1 ThürFAG	Kinder von 0 bis unter 6 Jahren lt. § 9 Abs. 2 ThürFAG	Steuerkraft		
				Grundsteuer		Gewerbe- steuer ¹⁾
				A	B	
				Anzahl		EUR
73	Noch: Saalfeld-Rudolstadt					
014	Deesbach	326	16	811	20 551	13 062
017	Döschnitz	236	10	1 274	27 160	4 861
028	Gräfenthal, Stadt	1 931	60	5 461	183 667	303 521
035	Hohenwarte	177	8	504	27 111	230 574
037	Katzhütte	1 292	38	3 464	99 880	213 396
038	Kaulsdorf	2 417	104	8 735	204 211	270 026
046	Lehesten, Stadt	1 653	61	8 730	160 989	160 708
055	Meura	413	19	1 760	24 520	23 532
067	Probstzella	2 834	95	17 687	242 524	282 440
074	Rohrbach	189	9	651	21 914	46 325
076	Rudolstadt, Stadt	24 929	1 089	48 935	2 618 418	13 018 884
077	Saalfeld/Saale, Stadt	29 244	1 366	38 918	3 044 187	11 796 949
082	Schwarzburg	533	13	1 470	63 814	32 640
084	Sitzendorf	783	19	440	69 820	163 383
094	Unterweißbach	762	32	908	68 431	257 585
106	Leutenberg, Stadt	2 073	82	15 482	201 805	684 653
107	Drognitz	615	39	9 044	68 156	27 895
109	Uhlstädt-Kirchhasel	5 727	286	48 062	526 198	1 479 203
111	Unterwellenborn	8 443	389	23 451	902 835	7 713 300
112	Königsee, Stadt	7 387	302	32 597	699 142	1 940 983
113	Schwarzatal, Stadt	3 554	126	3 984	324 966	854 185

1) abzüglich Gewerbesteuerumlage

kreisfreien Städte (für Gemeindeaufgaben) und kreisangehörigen Gemeinden 2023

zahlen			Steuer- kraft- messzahl	Bedarfs- mess- zahl	Schlüssel- zuweisung	Finanz- ausgleichs- umlage	Nr.
Gemeinde- anteil an der Einkommen- steuer	Gemeinde- anteil an der Umsatz- steuer	Zuweisungen lt. § 10 Abs. 2 Nr. 5 bis 7 ThürFAG					
EUR							
							73
95 215	2 520	1 867	134 026	339 416	164 312	-	014
76 184	1 828	4 312	115 618	237 090	97 177	-	017
589 708	101 829	76 395	1 260 581	1 827 613	453 626	-	028
57 589	89 395	55 929	461 101	180 364	-	83 436	035
330 236	45 954	17 530	710 460	1 211 932	401 177	-	037
813 468	69 455	42 772	1 408 667	2 439 377	824 568	-	038
420 111	85 711	16 841	853 089	1 615 204	609 691	-	046
110 777	13 004	8 145	181 738	423 487	193 398	-	055
816 155	105 860	71 101	1 535 767	2 719 481	946 971	-	067
63 896	6 658	1 611	141 054	195 485	43 545	-	074
7 094 872	2 031 390	1 270 716	26 083 214	32 245 031	4 929 454	-	076
8 894 862	2 972 915	557 931	27 305 761	38 456 497	8 920 589	-	077
151 340	16 731	3 302	269 297	486 011	173 371	-	082
168 945	31 701	5 515	439 804	713 228	218 739	-	084
200 416	28 502	7 430	563 273	765 018	161 396	-	094
568 885	140 869	99 076	1 710 770	2 054 674	275 123	-	106
172 648	6 092	9 526	293 361	686 275	314 332	-	107
1 710 759	242 128	159 597	4 165 947	6 694 362	2 022 732	-	109
2 771 447	913 729	834 707	13 159 468	9 877 637	-	392 845	111
2 103 352	492 882	74 527	5 343 484	8 379 814	2 429 064	-	112
936 436	157 793	32 785	2 310 150	3 561 167	1 000 814	-	113

Noch: 3. Steuerkraftzahlen, Schlüsselzuweisungen und Finanzausgleichsumlage der

Nr.	Kreisfreie Stadt Landkreis Gemeinde	Einwohner lt. § 30 Abs. 1 i.V.m. § 8 Abs. 1 ThürFAG	Kinder von 0 bis unter 6 Jahren lt. § 9 Abs. 2 ThürFAG	Steuerkraft		
				Grundsteuer		Gewerbe- steuer ¹⁾
				A	B	
				Anzahl		EUR
74	Saale-Holzland-Kreis					
001	Albersdorf	306	18	2 025	18 307	15 274
002	Altenberga	753	48	6 925	62 763	114 095
003	Bad Klosterlausnitz	3 423	128	1 846	364 442	489 291
004	Bibra	267	17	2 377	21 299	24 853
005	Bobeck	281	8	2 029	21 501	60 087
007	Bremsnitz	156	15	3 365	8 818	1 650
008	Bucha	1 175	72	11 283	123 312	498 978
009	Bürgel, Stadt	3 081	145	17 839	273 877	401 345
011	Dornburg-Camburg, Stadt	5 350	232	25 852	514 512	2 145 142
012	Crossen an der Elster	1 541	64	8 818	184 088	605 265
016	Eichenberg	378	10	5 459	30 130	18 206
017	Eineborn	326	21	3 326	31 242	71 608
018	Eisenberg, Stadt	10 786	483	7 001	1 137 007	3 398 926
019	Frauenprießnitz	831	33	17 352	61 970	56 877
021	Freienorla	332	27	2 367	24 838	97 800
022	Geisenhain	193	18	1 351	12 883	10 027
024	Gneus	150	5	2 533	9 909	3 127
025	Gösen	202	11	1 837	16 747	9 079
026	Golmsdorf	707	40	4 955	55 326	97 007
028	Graitschen b. Bürgel	394	14	2 433	29 810	2 463
029	Großbockedra	166	4	1 675	12 766	3 717
031	Großeutersdorf	281	18	1 596	18 032	4 069
032	Großlöbichau	739	32	2 891	72 556	503 537

1) abzüglich Gewerbesteuerumlage

kreisfreien Städte (für Gemeindeaufgaben) und kreisangehörigen Gemeinden 2023

zahlen			Steuer- kraft- messzahl	Bedarfs- mess- zahl	Schlüssel- zuweisung	Finanz- ausgleichs- umlage	Nr.
Gemeinde- anteil an der Einkommen- steuer	Gemeinde- anteil an der Umsatz- steuer	Zuweisungen lt. § 10 Abs. 2 Nr. 5 bis 7 ThürFAG					
EUR							
							74
97 770	2 513	1 990	137 879	334 245	157 092	-	001
243 862	11 511	32 099	471 256	842 272	296 813	-	002
1 251 593	282 144	32 134	2 421 449	3 438 612	813 731	-	003
69 555	6 364	7 749	132 198	298 439	132 993	-	004
80 226	4 818	2 621	171 282	262 005	72 578	-	005
36 511	625	782	51 751	200 970	119 375	-	007
445 591	88 674	91 405	1 259 244	1 298 588	31 475	-	008
1 011 744	85 604	24 725	1 815 134	3 189 855	1 099 777	-	009
1 740 478	247 988	55 007	4 728 979	6 052 678	1 058 960	-	011
434 808	157 941	122 480	1 513 398	1 543 356	23 966	-	012
120 584	4 091	2 530	180 999	348 661	134 130	-	016
84 880	11 259	2 816	205 131	365 350	128 175	-	017
2 650 248	934 456	418 756	8 546 394	12 776 145	3 383 801	-	018
229 519	19 735	11 975	397 428	824 486	341 647	-	019
93 825	20 442	31 837	271 109	402 018	104 727	-	021
43 990	340	1 005	69 595	245 708	140 891	-	022
50 365	6 830	1 819	74 584	143 931	55 477	-	024
47 724	1 902	3 581	80 870	216 013	108 115	-	025
303 802	23 643	6 624	491 357	763 921	218 051	-	026
154 149	2 780	3 438	195 072	381 882	149 448	-	028
52 229	265	1 366	72 017	151 217	63 360	-	029
71 436	607	1 784	97 524	314 657	173 707	-	031
336 518	23 653	57 025	996 179	746 997	-	29 943	032

Noch: 3. Steuerkraftzahlen, Schlüsselzuweisungen und Finanzausgleichsumlage der

Nr.	Kreisfreie Stadt Landkreis Gemeinde	Einwohner lt. § 30 Abs. 1 i.V.m. § 8 Abs. 1 ThürFAG	Kinder von 0 bis unter 6 Jahren lt. § 9 Abs. 2 ThürFAG	Steuerkraft		
				Grundsteuer		Gewerbe- steuer ¹⁾
				A	B	
				Anzahl		EUR
74	Noch: Saale-Holzland-Kreis					
033	Großpüschütz	387	22	1 387	30 885	19 585
034	Gumperda	382	23	3 476	34 670	6 898
036	Hainichen	195	11	4 310	16 122	20 150
037	Hainspitz	677	28	2 157	76 371	158 833
038	Hartmannsdorf	672	30	1 483	67 927	170 113
039	Heideland	1 769	84	36 612	183 976	387 867
041	Hermisdorf, Stadt	8 052	341	1 856	922 879	3 732 812
042	Hummelshain	618	36	3 424	48 159	35 966
043	Jenalöbnitz	162	7	2 126	10 976	8 629
044	Kahla, Stadt	6 800	298	3 076	712 883	2 028 822
045	Karlsdorf	113	7	1 849	6 560	1 266
046	Kleinbockedra	34	1	871	4 260	1 363
047	Kleinebersdorf	185	6	1 877	13 670	21 135
048	Kleineutersdorf	357	20	2 246	23 780	7 661
049	Laasdorf	536	32	6 267	75 893	5 355 021
051	Lehesten	684	33	11 554	55 120	59 202
052	Lindig	234	10	1 629	22 088	21 988
053	Lippersdorf-Erdmannsdorf	448	25	2 890	36 855	73 686
054	Löberschütz	148	14	1 905	18 326	625 827
055	Mertendorf	146	7	3 973	13 796	607
056	Meusebach	92	1	842	5 185	3 770
057	Milda	731	37	13 035	56 739	45 332
058	Möckern	110	6	2 107	7 422	15 028

1) abzüglich Gewerbesteuerumlage

kreisfreien Städte (für Gemeindeaufgaben) und kreisangehörigen Gemeinden 2023

zahlen			Steuer- kraft- messzahl	Bedarfs- mess- zahl	Schlüssel- zuweisung	Finanz- ausgleichs- umlage	Nr.
Gemeinde- anteil an der Einkommen- steuer	Gemeinde- anteil an der Umsatz- steuer	Zuweisungen lt. § 10 Abs. 2 Nr. 5 bis 7 ThürFAG					
EUR							
							74
190 844	2 531	11 601	256 833	418 550	129 374	-	033
136 767	8 695	2 870	193 377	420 039	181 330	-	034
62 869	10 770	1 400	115 622	210 686	76 051	-	036
191 931	103 516	14 475	547 284	677 422	104 111	-	037
211 550	18 352	17 930	487 354	684 003	157 319	-	038
556 906	100 762	18 002	1 284 125	1 826 986	434 289	-	039
1 913 083	994 746	273 934	7 839 310	9 237 739	1 118 743	-	041
142 792	24 686	3 812	258 839	673 191	331 482	-	042
101 219	2 169	2 244	127 363	163 832	29 175	-	043
1 686 929	620 863	450 577	5 503 150	7 787 067	1 827 134	-	044
23 705	239	675	34 294	124 970	72 540	-	045
14 552	1 145	972	23 162	32 046	7 107	-	046
50 978	3 075	1 273	92 008	176 446	67 551	-	047
110 544	888	2 499	147 618	384 389	189 417	-	048
236 692	83 272	29 696	5 786 841	587 632	-	1 985 662	049
317 188	31 551	6 745	481 360	709 154	182 235	-	051
72 332	1 075	1 780	120 891	235 993	92 082	-	052
122 341	5 601	3 212	244 585	482 250	190 132	-	053
43 283	42 600	6 610	738 551	189 452	-	189 326	054
33 196	1 061	3 802	56 436	151 139	75 762	-	055
33 772	18	831	44 418	77 646	26 582	-	056
282 833	8 097	5 798	411 835	767 290	284 364	-	057
35 430	986	770	61 742	117 996	45 003	-	058

Noch: 3. Steuerkraftzahlen, Schlüsselzuweisungen und Finanzausgleichsumlage der

Nr.	Kreisfreie Stadt Landkreis Gemeinde	Einwohner lt. § 30 Abs. 1 i.V.m. § 8 Abs. 1 ThürFAG	Kinder von 0 bis unter 6 Jahren lt. § 9 Abs. 2 ThürFAG	Steuerkraft		
				Grundsteuer		Gewerbe- steuer ¹⁾
				A	B	
				Anzahl		EUR
74	Noch: Saale-Holzland-Kreis					
059	Mörsdorf	563	59	2 062	83 895	728 993
061	Nausnitz	82	6	884	4 989	2 855
063	Neuengönna	685	37	3 615	65 204	307 080
064	Oberbodnitz	234	10	2 289	15 643	5 938
065	Orlamünde, Stadt	1 101	56	3 982	84 646	76 431
066	Ottendorf	409	20	2 616	29 187	3 718
067	Petersberg	287	14	6 075	51 727	429 859
068	Poxdorf	92	6	1 851	5 322	3 291
071	Rattelsdorf	75	4	1 081	6 029	1 497
072	Rauda	298	12	1 899	22 106	13 219
073	Rauschwitz	212	6	8 510	18 586	76 391
074	Rausdorf	201	7	1 253	17 904	23 994
075	Reichenbach	888	51	1 471	123 337	401 137
076	Reinstädt	476	20	7 523	36 198	3 405
077	Renthendorf	398	21	5 993	32 138	19 605
079	Rothenstein	1 148	69	3 565	132 910	286 267
081	Ruttersdorf-Lotschen	344	25	3 743	32 445	62 246
082	Scheiditz	57	3	1 158	5 131	212
084	Schleifreisen	418	17	2 032	49 187	38 730
085	Schlöben	921	53	9 170	74 984	106 468
086	Schöngleina	532	44	2 800	52 079	85 982
087	Schöps	250	10	1 788	26 767	75 310
089	Seitenroda	198	10	1 650	17 650	23 630

1) abzüglich Gewerbesteuerumlage

kreisfreien Städte (für Gemeindeaufgaben) und kreisangehörigen Gemeinden 2023

zahlen			Steuer- kraft- messzahl	Bedarfs- mess- zahl	Schlüssel- zuweisung	Finanz- ausgleichs- umlage	Nr.
Gemeinde- anteil an der Einkommen- steuer	Gemeinde- anteil an der Umsatz- steuer	Zuweisungen lt. § 10 Abs. 2 Nr. 5 bis 7 ThürFAG					
EUR							
							74
170 904	194 527	150 915	1 331 296	750 837	-	122 716	059
25 477	4 471	725	39 401	95 745	45 075	-	061
251 688	27 807	7 212	662 607	730 935	54 662	-	063
65 120	866	1 560	91 416	235 836	115 536	-	064
339 017	17 727	10 195	531 998	1 156 929	499 945	-	065
100 418	15 399	3 435	154 774	425 445	216 537	-	066
77 460	61 357	17 038	643 516	298 360	-	90 324	067
24 960	492	1 802	37 719	103 580	52 689	-	068
21 784	281	685	31 357	79 605	38 598	-	071
68 818	2 246	1 497	109 785	296 793	149 607	-	072
52 837	4 831	1 655	162 811	197 601	27 832	-	073
123 962	2 052	2 447	171 611	194 232	18 097	-	074
297 105	148 008	13 904	984 961	963 167	-	-	075
120 631	9 658	4 458	181 873	477 784	236 729	-	076
134 172	1 633	4 114	197 655	422 390	179 788	-	077
482 024	46 417	14 487	965 670	1 261 684	236 812	-	079
163 843	4 395	3 521	270 192	400 765	104 458	-	081
22 483	14	581	29 577	60 409	24 665	-	082
105 642	4 616	6 143	206 350	416 748	168 319	-	084
380 074	11 931	14 050	596 678	1 000 149	322 777	-	085
135 432	21 919	33 600	331 812	647 805	252 795	-	086
108 310	32 217	3 343	247 735	248 372	509	-	087
68 541	5 489	1 562	118 522	207 630	71 286	-	089

Noch: 3. Steuerkraftzahlen, Schlüsselzuweisungen und Finanzausgleichsumlage der

Nr.	Kreisfreie Stadt Landkreis Gemeinde	Einwohner lt. § 30 Abs. 1 i.V.m. § 8 Abs. 1 ThürFAG	Kinder von 0 bis unter 6 Jahren lt. § 9 Abs. 2 ThürFAG	Steuerkraft		
				Grundsteuer		Gewerbe- steuer ¹⁾
				A	B	
				Anzahl		EUR
74	Noch: Saale-Holzland-Kreis					
091	Serba	705	44	4 141	72 238	181 137
092	Silbitz	639	31	4 870	104 147	696 926
093	St.Gangloff	1 174	67	1 888	130 422	219 638
094	Stadtroda, Stadt	6 630	308	10 312	641 701	1 960 150
095	Sulza	275	14	2 565	37 733	137 358
096	Tautenburg	286	10	2 567	21 320	23 978
097	Tautendorf	144	7	2 433	11 040	4 793
098	Tautenhain	934	38	2 293	98 473	197 358
099	Thierschneck	106	6	3 741	7 205	20 502
101	Tissa	126	8	1 692	9 912	10 349
102	Trockenborn-Wolfersdorf	598	38	4 236	50 619	18 050
103	Tröbnitz	463	17	971	35 741	341 178
104	Unterbodnitz	187	12	2 010	12 256	9 533
105	Waldeck	229	5	1 141	28 605	162 926
106	Walpernhain	174	6	4 261	12 601	7 055
107	Waltersdorf	159	4	1 080	10 670	13 085
108	Weißbach	121	9	1 649	8 289	3 094
109	Weißborn	1 147	47	2 110	93 149	141 779
112	Wichmar	204	11	4 632	20 024	1 328
113	Zimmern	190	6	6 439	12 878	28 035
114	Zöllnitz	957	65	1 330	140 936	285 077
116	Schkölen, Stadt	2 607	114	59 552	239 715	1 040 826

1) abzüglich Gewerbesteuerumlage

kreisfreien Städte (für Gemeindeaufgaben) und kreisangehörigen Gemeinden 2023

zahlen			Steuer- kraft- messzahl	Bedarfs- mess- zahl	Schlüssel- zuweisung	Finanz- ausgleichs- umlage	Nr.
Gemeinde- anteil an der Einkommen- steuer	Gemeinde- anteil an der Umsatz- steuer	Zuweisungen lt. § 10 Abs. 2 Nr. 5 bis 7 ThürFAG					
EUR							
							74
211 393	54 751	49 157	572 816	783 195	168 304	-	091
179 300	133 498	16 978	1 135 719	663 397	-	95 513	092
369 854	175 893	92 284	989 978	1 271 400	225 137	-	093
2 192 505	484 476	76 281	5 365 425	7 675 543	1 848 095	-	094
115 966	71 406	5 511	370 538	288 645	-	8 235	095
95 448	9 959	2 147	155 419	276 892	97 179	-	096
34 066	1 742	1 017	55 091	149 572	75 584	-	097
400 164	32 251	10 395	740 933	931 122	152 151	-	098
23 285	472	593	55 798	114 549	47 001	-	099
39 280	481	925	62 639	140 875	62 589	-	101
217 862	16 906	7 083	314 756	668 176	282 736	-	102
137 496	25 329	10 636	551 351	452 006	-	6 528	103
47 574	740	1 799	73 911	209 510	108 479	-	104
73 463	10 848	2 843	279 825	205 828	-	9 528	105
53 242	1 109	1 661	79 928	167 828	70 319	-	106
82 054	2 421	1 643	110 953	145 419	27 573	-	107
18 391	6 275	848	38 545	142 050	82 804	-	108
406 486	24 129	9 849	677 502	1 145 568	374 453	-	109
70 672	749	1 826	99 230	217 580	94 680	-	112
52 777	2 972	1 498	104 599	180 364	60 612	-	113
368 180	70 618	82 025	948 167	1 091 036	114 296	-	114
710 659	144 008	41 067	2 235 827	2 641 052	324 180	-	116

Noch: 3. Steuerkraftzahlen, Schlüsselzuweisungen und Finanzausgleichsumlage der

Nr.	Kreisfreie Stadt Landkreis Gemeinde	Einwohner lt. § 30 Abs. 1 i.V.m. § 8 Abs. 1 ThürFAG	Kinder von 0 bis unter 6 Jahren lt. § 9 Abs. 2 ThürFAG	Steuerkraft		
				Grundsteuer		Gewerbe- steuer ¹⁾
				A	B	
				Anzahl		EUR
75	Saale-Orla-Kreis					
006	Bodelwitz	589	29	3 643	45 146	59 947
014	Dittersdorf	460	29	8 050	57 508	356 786
016	Döbritz	178	8	2 284	16 233	40 765
019	Dreitzsch	408	12	4 587	29 679	15 225
023	Eßbach	236	16	2 612	19 170	11 828
029	Geroda	232	7	3 676	19 117	19 580
031	Gertewitz	136	4	2 751	8 254	1 048
033	Görkwitz	303	22	3 804	27 037	13 289
034	Göschitz	210	14	4 778	17 518	12 672
035	Gössitz	301	17	5 011	33 368	19 193
039	Grobengereuth	199	7	3 007	14 354	21 164
046	Hirschberg, Stadt	2 117	113	10 033	222 085	2 173 666
047	Keila	74	7	2 437	4 465	531
048	Kirschkau	208	6	2 922	16 532	12 828
051	Kospoda	382	18	3 845	33 516	222 151
054	Langenorla	1 240	63	5 230	80 762	68 006
056	Lausnitz b. Neustadt an der Orla	307	13	3 722	18 860	5 333
057	Lemnitz	384	12	2 912	27 219	36 002
062	Bad Lobenstein, Stadt	5 868	265	15 991	636 745	1 651 057
063	Löhma	279	15	5 286	20 813	11 555
065	Miesitz	279	8	2 769	31 536	50 371
066	Mittelpölnitz	284	14	3 740	22 485	89 230
068	Moßbach	404	23	4 937	42 219	79 629

1) abzüglich Gewerbesteuerumlage

kreisfreien Städte (für Gemeindeaufgaben) und kreisangehörigen Gemeinden 2023

zahlen			Steuer- kraft- messzahl	Bedarfs- mess- zahl	Schlüssel- zuweisung	Finanz- ausgleichs- umlage	Nr.
Gemeinde- anteil an der Einkommen- steuer	Gemeinde- anteil an der Umsatz- steuer	Zuweisungen lt. § 10 Abs. 2 Nr. 5 bis 7 ThürFAG					
EUR							
							75
209 168	5 936	4 398	328 238	613 409	228 137	-	006
137 906	70 300	9 127	639 677	512 336	-	10 595	014
75 393	2 260	3 182	140 117	181 304	32 949	-	016
112 308	8 130	4 272	174 201	382 666	166 772	-	019
74 244	1 272	3 599	112 724	268 587	124 690	-	023
75 641	13 647	13 787	145 448	218 677	58 583	-	029
50 406	368	1 121	63 948	127 399	50 760	-	031
84 490	4 049	5 197	137 866	352 892	172 021	-	033
51 739	1 155	2 125	89 987	237 717	118 184	-	034
77 462	5 435	2 077	142 546	325 235	146 151	-	035
39 979	4 087	1 093	83 685	192 822	87 309	-	039
574 688	123 355	21 682	3 125 510	2 251 883	-	119 919	046
20 871	79	767	29 151	94 726	52 460	-	047
55 234	4 051	3 154	94 720	194 153	79 547	-	048
105 861	21 580	5 042	391 995	393 478	1 187	-	051
342 825	13 232	40 961	551 016	1 302 584	601 254	-	054
107 502	1 476	3 498	140 390	308 781	134 713	-	056
97 721	4 893	2 450	171 197	363 548	153 881	-	057
1 576 644	720 653	68 363	4 669 452	6 718 455	1 639 202	-	062
89 248	4 407	12 318	143 627	297 342	122 972	-	063
91 721	11 439	10 392	198 227	260 282	49 644	-	065
90 971	12 136	7 557	226 119	296 010	55 913	-	066
103 928	12 093	3 890	246 695	436 963	152 214	-	068

Noch: 3. Steuerkraftzahlen, Schlüsselzuweisungen und Finanzausgleichsumlage der

Nr.	Kreisfreie Stadt Landkreis Gemeinde	Einwohner lt. § 30 Abs. 1 i.V.m. § 8 Abs. 1 ThürFAG	Kinder von 0 bis unter 6 Jahren lt. § 9 Abs. 2 ThürFAG	Steuerkraft		
				Grundsteuer		Gewerbe- steuer ¹⁾
				A	B	
				Anzahl		EUR
75	Noch: Saale-Orla-Kreis					
069	Moxa	79	8	2 574	6 412	2 028
072	Neundorf (bei Schleiz)	266	16	5 491	19 706	11 725
073	Neustadt an der Orla, Stadt	9 223	450	38 699	997 909	4 557 908
074	Nimritz	324	19	1 451	32 951	43 356
075	Oberoppurg	160	2	3 697	11 424	3 494
076	Oettersdorf	846	49	8 357	82 108	323 497
077	Oppurg	1 131	42	8 139	106 123	232 891
079	Paska	101	3	2 201	15 222	9 183
081	Peuschen	450	20	3 889	29 024	40 187
083	Plothen	257	10	4 677	34 440	9 800
084	Pörmitz	167	10	3 699	11 567	12 578
085	Pößneck, Stadt	11 820	603	12 041	1 312 091	4 084 153
087	Quaschwitz	69	-	1 477	4 347	558
088	Ranis, Stadt	1 678	63	7 788	135 001	168 477
093	Rosendorf	166	9	2 451	12 194	19 790
098	Schleiz, Stadt	8 889	408	36 158	965 969	2 851 319
099	Schmieritz	399	18	6 745	29 042	24 909
101	Schmorda	86	1	2 562	7 368	5 526
102	Schöndorf	269	21	4 587	21 731	15 044
103	Seisla	139	7	3 023	10 120	36 273
105	Solkwitz	62	3	1 805	4 539	203
109	Tegau	391	16	4 819	33 022	39 938
114	Tömmelsdorf	124	6	4 594	10 405	16 134

1) abzüglich Gewerbesteuerumlage

kreisfreien Städte (für Gemeindeaufgaben) und kreisangehörigen Gemeinden 2023

zahlen			Steuer- kraft- messzahl	Bedarfs- mess- zahl	Schlüssel- zuweisung	Finanz- ausgleichs- umlage	Nr.
Gemeinde- anteil an der Einkommen- steuer	Gemeinde- anteil an der Umsatz- steuer	Zuweisungen lt. § 10 Abs. 2 Nr. 5 bis 7 ThürFAG					
EUR							
							75
26 513	5 756	1 569	44 851	103 580	46 983	-	069
77 899	2 695	3 065	120 581	292 249	137 334	-	072
2 289 727	824 117	402 211	9 110 570	10 977 682	1 493 690	-	073
117 131	12 739	4 285	211 912	353 598	113 348	-	074
44 867	226	967	64 675	136 174	57 199	-	075
221 870	120 845	188 698	945 375	920 388	-	-	076
310 543	96 106	10 331	764 133	1 106 941	274 247	-	077
29 361	686	882	57 535	95 040	30 004	-	079
148 880	4 768	3 536	230 283	457 569	181 829	-	081
66 311	11 979	3 635	130 842	253 700	98 286	-	083
49 442	1 868	6 357	85 510	183 654	78 515	-	084
2 953 703	1 349 345	1 006 024	10 717 357	14 531 018	3 050 928	-	085
16 710	299	408	23 798	53 905	24 086	-	087
488 152	67 308	27 470	894 196	1 645 447	601 001	-	088
31 928	291	1 571	68 225	177 308	87 267	-	093
2 325 265	922 435	530 133	7 631 279	10 422 340	2 232 849	-	098
126 685	2 590	2 770	192 741	407 111	171 496	-	099
21 622	487	574	38 139	72 788	27 719	-	101
74 270	1 458	1 833	118 923	320 690	161 414	-	102
44 013	4 765	1 442	99 636	145 811	36 940	-	103
11 446	504	368	18 866	64 169	36 243	-	105
98 234	5 489	11 582	193 082	390 344	157 809	-	109
40 694	690	926	73 444	128 652	44 166	-	114

Noch: 3. Steuerkraftzahlen, Schlüsselzuweisungen und Finanzausgleichsumlage der

Nr.	Kreisfreie Stadt Landkreis Gemeinde	Einwohner lt. § 30 Abs. 1 i.V.m. § 8 Abs. 1 ThürFAG	Kinder von 0 bis unter 6 Jahren lt. § 9 Abs. 2 ThürFAG	Steuerkraft		
				Grundsteuer		Gewerbe- steuer ¹⁾
				A	B	
				Anzahl		EUR
75	Noch: Saale-Orla-Kreis					
116	Triptis, Stadt	3 652	175	14 546	565 176	2 317 662
119	Volkmannsdorf	254	13	5 439	22 970	14 983
121	Weira	392	22	7 184	82 006	811 548
124	Wernburg	612	24	2 903	45 474	58 229
125	Wilhelmsdorf	219	9	4 343	25 807	34 361
127	Ziegenrück, Stadt	646	25	2 394	77 319	82 550
129	Krölpa	2 576	102	17 924	222 361	789 342
131	Gefell, Stadt	2 467	127	20 847	198 483	672 826
132	Tanna, Stadt	3 527	152	40 865	367 862	1 873 021
133	Wurzbach, Stadt	3 067	130	17 639	253 805	611 396
134	Remptendorf	3 382	156	34 725	322 476	1 097 391
135	Saalburg-Ebersdorf, Stadt	3 361	163	26 374	506 183	2 866 194
136	Rosenthal am Rennsteig	3 983	165	17 345	333 779	5 092 236
76	Greiz					
003	Bad Köstritz, Stadt	3 833	126	12 014	446 681	2 209 427
004	Berga/Elster, Stadt	3 264	153	25 996	295 292	398 130
006	Bethenhausen	228	12	3 942	19 203	39 943
007	Bocka	471	29	3 242	42 408	49 949
008	Brahmenau	920	23	8 192	81 099	178 016
009	Braunichswalde	613	28	4 605	65 863	312 429
012	Caaschwitz	639	33	2 686	55 428	824 938

1) abzüglich Gewerbesteuerumlage

kreisfreien Städte (für Gemeindeaufgaben) und kreisangehörigen Gemeinden 2023

zahlen			Steuer- kraft- messzahl	Bedarfs- mess- zahl	Schlüssel- zuweisung	Finanz- ausgleichs- umlage	Nr.
Gemeinde- anteil an der Einkommen- steuer	Gemeinde- anteil an der Umsatz- steuer	Zuweisungen lt. § 10 Abs. 2 Nr. 5 bis 7 ThürFAG					
EUR							
							75
1 020 186	559 326	469 807	4 946 703	3 919 608	-	92 751	116
65 209	2 604	1 485	112 690	267 412	123 777	-	119
137 392	75 787	8 373	1 122 290	422 625	-	212 246	121
200 289	20 983	27 970	355 848	605 809	199 969	-	124
76 055	4 078	2 118	146 762	218 834	57 657	-	125
143 289	25 430	4 255	335 237	637 384	241 718	-	127
742 759	119 162	27 993	1 919 540	2 553 455	507 132	-	129
627 862	99 066	22 941	1 642 026	2 599 917	766 313	-	131
882 756	336 187	202 147	3 702 838	3 670 842	-	-	132
730 775	128 880	56 453	1 798 948	3 097 359	1 038 728	-	133
949 357	229 732	103 261	2 736 942	3 544 507	646 052	-	134
1 084 542	504 779	189 963	5 178 035	3 560 581	-	249 636	135
1 195 528	239 972	99 376	6 978 236	4 216 626	-	533 329	136
							76
1 429 017	316 720	185 098	4 598 958	3 851 909	-	34 596	003
868 356	103 860	25 879	1 717 514	3 410 819	1 354 644	-	004
78 289	9 521	9 817	160 715	241 321	64 485	-	006
218 489	14 035	20 664	348 786	521 268	137 986	-	007
467 338	28 777	11 160	774 582	841 567	53 588	-	008
192 854	42 074	8 330	626 154	627 277	898	-	009
220 751	50 867	13 977	1 168 648	673 896	-	101 730	012

Noch: 3. Steuerkraftzahlen, Schlüsselzuweisungen und Finanzausgleichsumlage der

Nr.	Kreisfreie Stadt Landkreis Gemeinde	Einwohner lt. § 30 Abs. 1 i.V.m. § 8 Abs. 1 ThürFAG	Kinder von 0 bis unter 6 Jahren lt. § 9 Abs. 2 ThürFAG	Steuerkraft		
				Grundsteuer		Gewerbe- steuer ¹⁾
				A	B	
				Anzahl		EUR
76	Noch: Greiz					
014	Crimla	271	9	1 153	20 067	37 298
017	Endschütz	325	15	4 383	22 367	15 860
019	Gauern	118	7	2 130	10 570	465
022	Greiz, Stadt	20 427	881	38 045	2 071 232	3 815 377
023	Großenstein	1 213	64	17 965	104 935	139 848
027	Hilbersdorf	203	13	3 662	18 045	42 908
028	Hirschfeld	110	4	4 669	9 628	9 261
029	Hohenleuben, Stadt	1 431	43	6 438	103 227	126 553
033	Hundhaupten	322	13	4 794	30 842	38 552
034	Kauern	428	23	5 454	37 785	134 414
036	Korbußen	443	26	7 990	148 565	2 624 966
039	Langenwetzendorf	4 176	216	34 409	420 375	1 042 020
041	Langenwolschendorf	851	35	4 277	83 341	564 855
042	Lederhose	270	16	1 932	29 646	164 725
043	Linda b. Weida	437	14	8 523	32 512	49 826
044	Lindenkreuz	442	11	6 103	33 991	65 187
049	Münchenbernsdorf, Stadt	2 962	143	8 163	309 944	1 518 655
055	Paitzdorf	419	16	9 646	32 292	56 905
058	Pölzig	1 151	57	9 346	113 466	419 398
059	Reichstädt	337	19	5 690	24 764	12 972
061	Ronneburg, Stadt	4 986	223	10 248	602 414	2 843 005
062	Rückersdorf	721	23	11 641	61 076	323 167
064	Saara	588	21	3 213	52 061	77 132

1) abzüglich Gewerbesteuerumlage

kreisfreien Städte (für Gemeindeaufgaben) und kreisangehörigen Gemeinden 2023

zahlen			Steuer- kraft- messzahl	Bedarfs- mess- zahl	Schlüssel- zuweisung	Finanz- ausgleichs- umlage	Nr.
Gemeinde- anteil an der Einkommen- steuer	Gemeinde- anteil an der Umsatz- steuer	Zuweisungen lt. § 10 Abs. 2 Nr. 5 bis 7 ThürFAG					
EUR							
							76
82 610	6 621	1 922	149 670	259 576	87 925	-	014
98 658	5 659	2 243	149 170	333 540	147 496	-	017
38 542	2 484	3 670	57 861	129 201	57 072	-	019
4 981 063	1 334 067	620 657	12 860 440	26 242 141	10 705 361	-	022
410 428	26 184	20 638	719 998	1 286 208	452 968	-	023
50 542	7 114	14 503	136 774	227 453	72 543	-	027
35 064	2 767	908	62 297	107 497	36 160	-	028
358 154	45 164	10 574	650 110	1 346 930	557 456	-	029
135 997	5 295	5 360	220 841	320 533	79 754	-	033
134 031	36 806	4 886	353 377	456 081	82 163	-	034
165 188	233 293	28 474	3 208 475	483 582	-	1 012 584	036
1 149 996	393 822	52 891	3 093 513	4 693 871	1 280 287	-	039
210 120	28 062	5 984	896 640	850 185	-	-	041
66 380	99 945	8 708	371 335	295 383	-	6 667	042
122 603	23 516	28 890	265 871	416 200	120 263	-	043
139 929	12 261	15 056	272 526	404 369	105 474	-	044
745 019	207 653	193 091	2 982 525	3 071 433	71 127	-	049
131 066	7 080	9 207	246 196	412 126	132 744	-	055
350 419	73 312	70 906	1 036 846	1 201 041	131 356	-	058
124 172	3 419	3 164	174 182	363 783	151 681	-	059
1 102 573	598 200	187 979	5 344 418	5 658 621	245 583	-	061
212 325	98 563	132 316	839 087	685 492	-	10 530	062
280 302	10 177	13 839	436 724	571 100	107 501	-	064

Noch: 3. Steuerkraftzahlen, Schlüsselzuweisungen und Finanzausgleichsumlage der

Nr.	Kreisfreie Stadt Landkreis Gemeinde	Einwohner lt. § 30 Abs. 1 i.V.m. § 8 Abs. 1 ThürFAG	Kinder von 0 bis unter 6 Jahren lt. § 9 Abs. 2 ThürFAG	Steuerkraft		
				Grundsteuer		Gewerbe- steuer ¹⁾
				A	B	
				Anzahl		EUR
76	Noch: Greiz					
067	Schwaara	135	5	3 416	11 547	43 879
068	Schwarzbach	223	14	3 179	14 422	56 302
069	Seelingstädt	1 293	53	14 258	119 182	396 680
074	Teichwitz	104	6	1 861	8 016	7 158
079	Weida, Stadt	8 388	322	18 309	836 572	1 729 724
081	Weißendorf	333	24	1 928	92 494	243 682
084	Wünschendorf/Elster	2 790	135	13 266	307 303	554 512
086	Zedlitz	729	37	6 684	55 188	47 764
087	Zeulenroda-Triebes, Stadt	16 324	666	66 738	1 724 793	6 400 074
088	Harth-Pöllnitz	2 841	114	31 510	322 307	971 844
089	Kraftsdorf	3 736	204	18 037	306 569	692 673
092	Auma-Weidatal, Stadt	3 456	139	35 719	333 704	838 816
093	Mohlsdorf-Teichwolframsdorf	4 757	214	29 214	396 353	691 152
77	Altenburger Land					
001	Altenburg, Stadt	31 571	1 331	49 779	2 816 158	6 688 973
003	Dobitschen	445	18	9 038	39 968	25 463
005	Fockendorf	793	40	5 017	82 532	60 271
007	Gerstenberg	500	19	4 005	37 309	52 275
008	Göhren	414	23	14 063	41 429	83 979
009	Göllnitz	326	16	6 634	40 059	59 569
011	Göpfersdorf	227	11	8 127	22 926	112 753

1) abzüglich Gewerbesteuerumlage

kreisfreien Städte (für Gemeindeaufgaben) und kreisangehörigen Gemeinden 2023

zahlen			Steuer- kraft- messzahl	Bedarfs- mess- zahl	Schlüssel- zuweisung	Finanz- ausgleichs- umlage	Nr.
Gemeinde- anteil an der Einkommen- steuer	Gemeinde- anteil an der Umsatz- steuer	Zuweisungen lt. § 10 Abs. 2 Nr. 5 bis 7 ThürFAG					
EUR							
							76
63 864	1 490	1 652	125 850	132 021	4 937	-	067
53 144	8 165	1 999	137 211	247 902	88 553	-	068
298 903	87 922	21 872	938 818	1 291 614	282 237	-	069
40 594	968	1 819	60 416	113 139	42 178	-	074
2 207 993	422 882	218 306	5 433 786	9 470 866	3 229 664	-	079
97 782	14 153	60 957	510 996	386 897	-	14 341	081
865 445	153 673	133 074	2 027 273	2 894 360	693 670	-	084
249 306	8 233	26 869	394 044	765 410	297 093	-	086
4 280 989	1 267 071	892 707	14 632 372	20 056 878	4 339 605	-	087
855 352	263 489	32 761	2 477 263	2 824 706	277 955	-	088
1 406 090	184 218	59 497	2 667 084	4 159 531	1 193 958	-	089
911 841	196 613	31 085	2 347 778	3 529 736	945 566	-	092
1 298 417	166 560	81 360	2 663 056	5 341 891	2 143 068	-	093
							77
7 491 740	2 139 973	575 259	19 761 882	40 857 700	16 876 654	-	001
133 687	3 550	3 052	214 759	442 996	182 590	-	003
275 448	13 319	13 924	450 512	830 990	304 382	-	005
155 372	14 595	4 410	267 965	491 182	178 573	-	007
150 895	21 364	20 107	331 837	445 111	90 619	-	008
112 986	20 535	3 297	243 080	339 259	76 944	-	009
66 090	69 497	11 691	291 083	235 601	-	4 200	011

Noch: 3. Steuerkraftzahlen, Schlüsselzuweisungen und Finanzausgleichsumlage der

Nr.	Kreisfreie Stadt Landkreis Gemeinde	Einwohner lt. § 30 Abs. 1 i.V.m. § 8 Abs. 1 ThürFAG	Kinder von 0 bis unter 6 Jahren lt. § 9 Abs. 2 ThürFAG	Steuerkraft		
				Grundsteuer		Gewerbe- steuer ¹⁾
				A	B	
				Anzahl		EUR
77	Noch: Altenburger Land					
012	Gößnitz, Stadt	3 427	154	19 584	326 248	630 680
015	Haselbach	808	43	885	58 358	58 130
016	Heukewalde	185	9	6 764	16 664	60 580
017	Heyersdorf	117	1	4 554	10 634	29 137
018	Jonaswalde	316	23	6 839	21 867	28 377
022	Kriebitzsch	1 001	42	16 166	83 556	307 414
023	Langenleuba-Niederhain	1 740	71	28 912	136 475	132 987
026	Löbichau	957	37	16 594	171 057	813 638
027	Lödla	715	22	5 134	80 425	192 104
028	Lucka, Stadt	3 659	110	5 620	372 316	497 492
031	Mehna	275	9	6 147	22 332	50 044
032	Meuselwitz, Stadt	9 983	397	46 786	940 548	1 407 845
034	Monstab	397	19	7 913	30 328	18 208
036	Nobitz	7 233	331	139 257	756 122	1 647 308
039	Ponitz	1 518	73	21 203	173 863	574 228
041	Posterstein	466	29	5 314	35 783	35 999
042	Rositz	2 759	114	13 289	272 547	439 962
043	Schmölln, Stadt	13 697	625	110 940	1 326 886	5 361 133
044	Starkenberg	1 870	81	38 559	154 672	382 456
047	Thonhausen	529	23	9 700	49 932	436 724
048	Treben	1 178	41	7 712	106 946	172 106
049	Vollmershain	312	14	5 695	25 567	40 532
052	Windischleuba	1 912	80	26 857	255 875	895 922

1) abzüglich Gewerbesteuerumlage

kreisfreien Städte (für Gemeindeaufgaben) und kreisangehörigen Gemeinden 2023

zahlen			Steuer- kraft- messzahl	Bedarfs- mess- zahl	Schlüssel- zuweisung	Finanz- ausgleichs- umlage	Nr.
Gemeinde- anteil an der Einkommen- steuer	Gemeinde- anteil an der Umsatz- steuer	Zuweisungen lt. § 10 Abs. 2 Nr. 5 bis 7 ThürFAG					
EUR							
							77
779 930	169 986	107 866	2 034 294	3 579 341	1 236 038	-	012
166 450	11 747	4 139	299 709	858 647	447 151	-	015
61 931	3 996	18 546	168 480	192 195	18 972	-	016
38 736	3 916	1 148	88 124	97 233	7 287	-	017
93 114	4 300	6 107	160 604	368 328	166 179	-	018
302 584	20 366	10 486	740 571	1 004 772	211 361	-	022
449 183	26 117	10 357	784 031	1 736 021	761 592	-	023
255 934	247 182	58 466	1 562 870	944 363	-	119 449	026
247 602	46 363	9 734	581 362	675 698	75 469	-	027
847 005	146 964	48 653	1 918 051	3 586 063	1 334 410	-	028
81 950	5 182	5 328	170 983	262 711	73 382	-	031
2 409 002	541 022	307 908	5 653 111	11 468 848	4 652 590	-	032
129 621	4 063	3 305	193 438	410 794	173 884	-	034
2 089 347	462 282	226 993	5 321 310	8 381 291	2 447 985	-	036
446 049	158 303	106 225	1 479 870	1 572 894	74 419	-	039
185 650	9 447	17 546	289 739	517 351	182 089	-	041
684 533	118 398	19 647	1 548 376	2 760 458	969 666	-	042
3 788 577	1 235 985	457 220	12 280 742	16 754 493	3 579 001	-	043
526 157	55 922	34 292	1 192 058	1 890 058	558 400	-	044
155 071	44 424	9 903	705 753	535 058	-	19 615	047
373 026	42 227	36 436	738 454	1 137 890	319 549	-	048
105 816	6 905	5 510	190 024	318 261	102 590	-	049
680 919	281 962	28 566	2 170 101	1 918 186	-	-	052

