



STATISTISCHER BERICHT

AVI - vj 3/21

Sozialversicherungspflichtig Beschäftigte in Thüringen am 30.9.2021

Vorläufige Ergebnisse

Bestell-Nr. 01 605

Zeichenerklärung

- nichts vorhanden (genau Null)
- 0 weniger als die Hälfte von 1 in der letzten besetzten Stelle, jedoch mehr als nichts
- . Zahlenwert unbekannt oder geheim zu halten
- ... Zahlenwert lag bei Redaktionsschluss noch nicht vor
- x Tabellenfach gesperrt, weil Aussage nicht sinnvoll
- p vorläufige Zahl
- r berichtigte Zahl
- / Zahlenwert nicht sicher genug
- () Aussagewert eingeschränkt

Anmerkung: Abweichungen in den Summen, auch im Vergleich zu anderen Veröffentlichungen, erklären sich aus dem Runden von Einzelwerten.

Herausgeber:

Thüringer Landesamt für Statistik

Europaplatz 3, 99091 Erfurt

Postfach 90 01 63, 99104 Erfurt

Telefon: 0361 57331-9642

Telefax: 0361 57331-9699

Internet: statistik.thueringen.de

E-Mail: auskunft@statistik.thueringen.de

Auskunft erteilt:

Referat: Gesamtrechnungen,
Arbeitsmarkt, Außenhandel

Telefon: 0361 57331-9211

E-Mail: etr@statistik.thueringen.de

Herausgegeben im April 2022

Heft-Nr.: 75/22

Preis: 6,25 Euro

© Thüringer Landesamt für Statistik, Erfurt, 2022

Vervielfältigung und Verbreitung, auch auszugsweise, mit Quellenangabe gestattet.

Inhaltsverzeichnis

	Seite
Vorbemerkungen	3
Grafiken	
1. Sozialversicherungspflichtig Beschäftigte am Arbeitsort am 30.9.2021 nach Wirtschaftsabschnitten und Geschlecht	12
2. Sozialversicherungspflichtig Beschäftigte am Arbeitsort am 30.9.2021 nach Wirtschaftsabschnitten	13
3. Sozialversicherungspflichtig Beschäftigte am Arbeitsort am 30.9.2021 nach Altersgruppen	14
4. Sozialversicherungspflichtig Beschäftigte in Teilzeit am Arbeitsort am 30.9.2021 nach Wirtschaftsabschnitten	15
5. Sozialversicherungspflichtig Beschäftigte am Arbeitsort und Wohnort in den kreisfreien Städten und Landkreisen am 30.9.2021	16
6. Sozialversicherungspflichtig Beschäftigte am Arbeitsort in den kreisfreien Städten und Landkreisen am 30.9.2021 nach dem Geschlecht	17
Tabellen	
Sozialversicherungspflichtig Beschäftigte nach Strukturmerkmalen	
1. Sozialversicherungspflichtig Beschäftigte am Arbeitsort am 30.9.2021 nach Strukturmerkmalen	18
2. Sozialversicherungspflichtig Beschäftigte am Arbeitsort sowie am Wohnort in den kreisfreien Städten und Landkreisen am 30.9.2021 nach ausgewählten Merkmalen	19
Sozialversicherungspflichtig Beschäftigte am Arbeitsort	
3. Sozialversicherungspflichtig Beschäftigte am Arbeitsort am 30.9.2021 nach zusammengefassten Wirtschaftsabschnitten, Altersgruppen, Ausländern sowie beruflicher Ausbildung	20
4. Sozialversicherungspflichtig Beschäftigte am Arbeitsort am 30.9.2021 nach Wirtschaftsabschnitten und ausgewählten Wirtschaftsabteilungen, Vollzeit- und Teilzeitbeschäftigten, Auszubildenden, deutschen und ausländischen Beschäftigten	21
5. Sozialversicherungspflichtig Beschäftigte am Arbeitsort am 30.9.2021 nach deutschen und ausländischen Beschäftigten, zusammengefassten Wirtschaftsabschnitten und Altersgruppen	24

6. Ausländische sozialversicherungspflichtig Beschäftigte am Arbeitsort am 30.9.2021 nach zusammengefassten Wirtschaftsabschnitten, Altersgruppen und ausgewählten Staatsangehörigkeiten	30
7. Sozialversicherungspflichtig Beschäftigte am Arbeitsort in den kreisfreien Städten und Landkreisen am 30.9.2021 nach zusammengefassten Wirtschaftsabschnitten	32
8. Sozialversicherungspflichtig Beschäftigte am Arbeitsort in den kreisfreien Städten und Landkreisen am 30.9.2021 nach deutschen und ausländischen Beschäftigten sowie Vollzeit- und Teilzeitbeschäftigten	34

Sozialversicherungspflichtig Beschäftigte am Wohnort

9. Sozialversicherungspflichtig Beschäftigte am Wohnort am 30.9.2021 nach Berufsbereichen, -abschnitten und ausgewählten -gruppen sowie beruflicher Ausbildung	35
10. Sozialversicherungspflichtig Beschäftigte am Wohnort am 30.9.2021 nach Berufsbereichen, -abschnitten und ausgewählten -gruppen, Geschlecht, Vollzeit- und Teilzeitbeschäftigten, Auszubildenden sowie nach deutschen und ausländischen Beschäftigten	38
11. Sozialversicherungspflichtig Beschäftigte am Wohnort in den kreisfreien Städten und Landkreisen am 30.9.2021 nach deutschen und ausländischen Beschäftigten sowie Vollzeit- und Teilzeitbeschäftigten	39
12. Sozialversicherungspflichtig Beschäftigte am Wohnort in den kreisfreien Städten und Landkreisen am 30.9.2021 nach Ausbildungsabschlüssen, Altersgruppen sowie Auszubildende	40

Vorbemerkungen

Mit dem vorliegenden Bericht werden in vierteljährlichem Abstand Ergebnisse der Beschäftigungsstatistik der Bundesagentur für Arbeit über die sozialversicherungspflichtig Beschäftigten am Arbeitsort sowie am Wohnort jeweils für das Ende des Vierteljahres bereitgestellt.

Mit Beginn des Jahres 2008 hat die Bundesagentur für Arbeit in der Beschäftigungsstatistik die „Klassifikation der Wirtschaftszweige, Ausgabe 2008“ (WZ 2008) eingeführt. Damit wurde die bis Ende 2007 gültige „Klassifikation der Wirtschaftszweige, Ausgabe 2003“ (WZ 2003) endgültig abgelöst.

Beginnend mit dem Statistischen Bericht zum Stichtag 30.6.2008 wird der Wirtschaftszweig verschlüsselt nach der „Klassifikation der Wirtschaftszweige, Ausgabe 2008“ (WZ 2008) dargestellt.

Ab dem Stichtag 30.6.2008 werden Auszubildende neu abgegrenzt. Es werden nur Auszubildende mit einem gültigen Ausbildungsvertrag nachgewiesen. Anlernlinge, Praktikanten und Volontäre sind damit nicht mehr enthalten. Die Vergleichbarkeit dieser Ergebnisse ab dem Stichtag 30.6.2008 mit denen früherer Auswertungen ist eingeschränkt.

Mit Inkrafttreten des Gesetzes zur Neuregelung der geringfügigen Beschäftigungsverhältnisse zum 1.4.1999 wurde die Beitragspflicht zur Sozialversicherung auf einen Teil der bis dahin von der Beitragszahlung nicht erfassten geringfügigen Beschäftigungsverhältnisse ausgeweitet. **Soweit Personen ausschließlich beitragspflichtige geringfügige Beschäftigungsverhältnisse ausüben, sind sie in den Nachweisungen dieser Veröffentlichung nicht enthalten.** Dieser Personenkreis wird von der Bundesagentur für Arbeit im Rahmen eines eigenständigen Datenmaterials aufbereitet. In welcher Form dieses Datenmaterial den Statistischen Ämtern des Bundes und der Länder übermittelt werden wird und in welcher Weise dieser Personenkreis in die laufende Berichterstattung im Rahmen des vorliegenden Statistischen Berichtes integriert wird, wird zu gegebener Zeit in den Vorbemerkungen dieser Veröffentlichung erläutert.

Aus Gründen der tabellarischen Darstellung kommt bei der Bezeichnung von Personengruppen in der Regel die sprachlich maskuline Form zur Anwendung. Wenn nicht ausdrücklich anders vermerkt, sind darunter stets beide Geschlechter zu verstehen.

Diesem Statistischen Bericht liegt der Gebietsstand Thüringens vom 30.9.2021 zu Grunde.

Hinweise

Verfahrensbedingt gelten die im vorliegenden Statistischen Bericht veröffentlichten Ergebnisse für einen Zeitraum von drei Jahren als vorläufig und können während dieses Zeitraumes von der Bundesagentur für Arbeit in begründeten Fällen jederzeit geändert werden.

Revision der Beschäftigungsstatistik 2014

Die Bundesagentur für Arbeit hat die Datenaufbereitung für die Beschäftigungsstatistik modernisiert. Dabei wurde eine verbesserte Modellierung der Daten vorgenommen, welche die Grundlage für genauere Ergebnisse und für die weitere Ausbaufähigkeit dieser Statistik schafft. Die Abgrenzung der sozialversicherungspflichtigen Beschäftigung wurde überprüft und um neue Personengruppen erweitert. Es wurden neue Erhebungsinhalte zu den Merkmalen „Arbeitszeit“, „ausgeübte Tätigkeit“ sowie „Schul- und Berufsabschluss“ eingeführt.

Ausführliche Informationen hierzu finden Sie in den Methodenberichten der Bundesagentur für Arbeit „Beschäftigungsstatistik - Revision 2014“ und „Neue Erhebungsinhalte 'Arbeitszeit', 'ausgeübte Tätigkeit' sowie 'Schul- und Berufsabschluss' in der Beschäftigungsstatistik“.

Ausgehend von der Entwicklung einer neuen nationalen Klassifikation der Berufe 2010 (KldB 2010), wurden die Erhebungsinhalte zur Tätigkeit von Beschäftigten insgesamt erneuert.

Die Abweichungen der neu aufbereiteten Daten zu den früher in diesem Statistischen Bericht veröffentlichten Ergebnissen sind so bedeutend, dass eine Vergleichbarkeit nicht möglich ist.

Revision der Beschäftigungsstatistik 2017

Zum 3. Januar 2018 veröffentlichte die Bundesagentur für Arbeit revidierte Ergebnisse der Beschäftigungsstatistik. Betroffen von Veränderungen ist insbesondere das Jahr 2016.

Unter Einbeziehung bisher nicht verarbeiteter Meldedaten des Jahres 2016 wurden die Ergebnisse der Beschäftigungsstatistik für den Zeitraum vom Stichtag 31.8.2015 bis zum Stichtag 31.12.2016 neu ermittelt.

Diese Revision wurde außerdem genutzt, um eine bislang bestehende Lücke bei dem Merkmal Arbeitszeit (Vollzeit/Teilzeit) für den Zeitraum vom Stichtag 30.9.2011 bis zum Stichtag 31.12.2013 zu schließen.

Ausführliche Informationen hierzu finden Sie im Methodenbericht der Bundesagentur für Arbeit „Revision der Beschäftigungsstatistik 2017“.

Das Thüringer Landesamt für Statistik wird in der Regel den jeweils ersten von der Bundesagentur für Arbeit bereitgestellten Datensatz aufbereiten und die Ergebnisse in seinem Statistischen Bericht „Sozialversicherungspflichtig Beschäftigte in Thüringen“, Bestellnummer 01605, veröffentlichen. Da die nachfolgenden Korrekturen seitens der Bundesagentur für Arbeit in der Regel sehr gering ausfallen, kann das Thüringer Landesamt für Statistik auch weiterhin seinem Anliegen nachkommen, mit den sachlich und regional tief gegliederten Ergebnissen die Struktur der sozialversicherungspflichtig Beschäftigten in Thüringen darzustellen. Aktuelle Eckdaten für Thüringen findet der Nutzer im Internetangebot der Bundesagentur für Arbeit unter <http://statistik.arbeitsagentur.de>.

Rechtsgrundlagen

Die gesetzliche Grundlage für die Durchführung der Statistik sozialversicherungspflichtig Beschäftigter war bis zum 31.12.1997 das Arbeitsförderungsgesetz vom 25. Juni 1969 (BGBl. I S. 582), zuletzt geändert durch Artikel 30 des Gesetzes vom 20. Dezember 1996 (BGBl. I S. 2049), das in seinen wesentlichen Teilen jedoch mit Wirkung vom 1. Januar 1998 aufgehoben wurde. Die neue gesetzliche Grundlage für die Durchführung der Statistik sozialversicherungspflichtig Beschäftigter bildet seit dem 1. Januar 1998 das Dritte Buch Sozialgesetzbuch - Arbeitsförderung - (SGB III) vom 24. März 1997 (BGBl. I S. 594), in der Fassung der zwischenzeitlich erfolgten Änderungen.

Nach § 281 SGB III hat die Bundesagentur für Arbeit wie bisher aus den in ihrem Geschäftsbereich anfallenden Daten Statistiken, insbesondere über Beschäftigung und Arbeitslosigkeit der Arbeitnehmer und über die Leistungen der Arbeitsförderung, zu erstellen. Sie ist auch unverändert damit beauftragt, auf der Grundlage der Meldungen nach § 28a des Vierten Buches Sozialgesetzbuch - Sozialversicherung - (SGB IV) vom 23. Dezember 1976 (BGBl. I S. 3845), in der Fassung der zwischenzeitlich erfolgten Änderungen, eine Statistik sozialversicherungspflichtig Beschäftigter zu erstellen.

Aufgabe der Statistischen Ämter des Bundes und der Länder ist es, in Ergänzung dazu die im Rahmen des erwerbsstatistischen Gesamtsystems wichtigen Tabellen zu erstellen, für allgemeine Zwecke zu veröffentlichen und sie mit den Beschäftigten- und Entgeltangaben aus anderen Quellen zu koordinieren. Die Bundesagentur für Arbeit stellt dem Statistischen Bundesamt und den Statistischen Ämtern der Länder die hierfür erforderlichen anonymisierten Einzeldaten zu sozialversicherungspflichtig Beschäftigten gem. § 282 a Abs. 1 SGB III zur Verfügung.

Auskunftspflichtige

Auskunftspflichtig sind gemäß den Vorschriften der Verordnung über die Erfassung und Übermittlung von Daten für die Träger der Sozialversicherung (Datenerfassungs- und übermittlungsverordnung - DEÜV)¹⁾ die Arbeitgeber. Sie müssen an die Träger der Sozialversicherung Meldungen verschiedenen Inhalts über die in ihren Betrieben sozialversicherungspflichtig Beschäftigten erstatten.

Mit ihrem Meldeverhalten beeinflussen die Arbeitgeber die regionale und die wirtschaftsfachliche Gliederung der sozialversicherungspflichtig Beschäftigten wesentlich. So gibt es z.B. Arbeitgeber, die entgegen den Rechtsverordnungen ihre Arbeitnehmer nicht am jeweiligen Arbeitsort, sondern zentral an ihrem Hauptsitz melden. Es kann auch der Fall sein, dass Arbeitgeber einzelne Einrichtungen, Betriebsteile bzw. Dienststellen nicht in ihrer tatsächlichen Wirtschaftsklasse, sondern mit einer einheitlichen Wirtschaftsklasse des Hauptbetriebes melden. Sofern solche Fälle bekannt werden, werden die Arbeitgeber durch den zentralen Betriebsnummern-Service der Bundesagentur für Arbeit (BNS) in Saarbrücken auf ihre Pflicht zur ordnungsgemäßen Meldung der Beschäftigten hingewiesen. Gehen die Arbeitgeber diesen Hinweisen nach und korrigieren ihr bisheriges Meldeverhalten, so erfolgt im Allgemeinen keine Korrektur der bereits abgegebenen Meldungen zu den vorangegangenen Vierteljahre. Die zeitliche Vergleichbarkeit ist dann in den betreffenden wirtschaftsfachlichen und regionalen Einheiten eingeschränkt.

Erfasster Personenkreis

Der Personenkreis, für den Meldungen im Rahmen des integrierten Meldeverfahrens zur Sozialversicherung zu erstatten sind, ist in § 3 DEÜV festgelegt. Die Abgrenzung der hier publizierten sozialversicherungspflichtig Beschäftigten wird in der folgenden Definition näher erläutert.

Sozialversicherungspflichtig Beschäftigte

Sozialversicherungspflichtig Beschäftigte sind Arbeitnehmer, die kranken-, renten-, pflegeversicherungspflichtig und/oder beitragspflichtig nach dem Recht der Arbeitsförderung sind oder für die Beitragsanteile zur gesetzlichen Rentenversicherung nach dem Recht der Arbeitsförderung zu zahlen sind.

Zu diesem Personenkreis gehören Arbeiter, Angestellte, Auszubildende, Altersteilzeitbeschäftigte, Praktikanten, Werkstudenten, Personen, die aus einem sozialversicherungspflichtigen Beschäftigungsverhältnis zur Ableistung von gesetzlichen Dienstpflichten (z. B. Wehrübung) einberufen werden, behinderte Menschen in anerkannten Werkstätten oder gleichartigen Einrichtungen, Personen in Einrichtungen der Jugendhilfe, Berufsbildungswerken oder ähnlichen Einrichtungen für behinderte Menschen sowie Personen, die ein freiwilliges soziales, ein freiwilliges ökologisches Jahr oder einen Bundesfreiwilligendienst ableisten. Daneben besteht in wenigen Fällen auch für Selbständige Versicherungspflicht in der Sozialversicherung.

Nicht zu den sozialversicherungspflichtig Beschäftigten zählen dagegen Beamte, Selbständige, mithelfende Familienangehörige, Berufs- und Zeitsoldaten sowie Wehr- und Zivildienstleistende (siehe o. g. Ausnahme).

1) Im Bundesgesetzblatt veröffentlicht als Artikel 1 der Verordnung zur Neuregelung des Meldeverfahrens in der Sozialversicherung vom 10.2.1998 (BGBl. I S. 343), in der Fassung der Bekanntmachung vom 23. Januar 2006 (BGBl. I S. 152), zuletzt geändert durch Artikel 4 des Gesetzes vom 26. Mai 2021 (BGBl. I S. 1170).

Seit April 2003 gilt das zweite Gesetz für moderne Dienstleistung am Arbeitsmarkt, in dem auch der Bereich der geringfügigen Beschäftigung neu geregelt wurde.

Die ausschließlich geringfügig Beschäftigten (Minijobber) und die ausschließlich kurzfristig Beschäftigten werden hier nicht erfasst. Die Berichterstattung über diesen Personenkreis wird von der Bundesagentur für Arbeit wahrgenommen.

Es sind zwei Arten von geringfügigen Beschäftigungen im Bereich der Beschäftigungsstatistik zu unterscheiden:

- **geringfügig entlohnte Beschäftigung**
Eine geringfügig entlohnte Beschäftigung nach § 8 Abs. 1 Nr. 1 SGB IV liegt vor, wenn das Arbeitsentgelt aus dieser Beschäftigung regelmäßig im Monat 450 Euro nicht überschreitet.
- **kurzfristige Beschäftigung**
Eine kurzfristige Beschäftigung liegt nach § 8 Abs. 1 Nr. 2 SGB IV vor, wenn die Beschäftigung für eine Zeitdauer ausgeübt wird, die im Laufe eines Kalenderjahres, oder auch kalenderjahrüberschreitend, auf nicht mehr als drei Monate oder insgesamt 70 Arbeitstage nach ihrer Eigenart begrenzt zu sein pflegt oder im Voraus vertraglich begrenzt ist (im Zeitraum vor dem 01.01.2015 lagen die Fristen bei zwei Monaten oder insgesamt 50 Arbeitstagen). Diese Zeitgrenzen wurden wegen der Corona-Krise übergangsweise für den Zeitraum vom 1. März 2021 bis 31. Oktober 2021 auf vier Monate bzw. 102 Arbeitstage angehoben.

Ab dem 1.1.1991 waren in den neuen Bundesländern und Berlin-Ost folgende Beträge für die Abgrenzung geringfügiger Tätigkeiten nach dem Entgelt-Kriterium des § 8 SGB IV maßgebend:

Zeitraum	Versicherungsfreier Betrag
1.1.1991 - 30.6.1991	220 DM
1.7.1991 - 31.12.1991	250 DM
1.1.1992 - 31.12.1992	300 DM
1.1.1993 - 31.12.1993	390 DM
1.1.1994 - 31.12.1994	440 DM
1.1.1995 - 31.12.1995	470 DM
1.1.1996 - 31.12.1996	500 DM
1.1.1997 - 31.12.1997	520 DM
1.1.1998 - 31.12.1998	520 DM
1.1.1999 - 31.3.1999	530 DM
1.4.1999 - 31.12.2001	630 DM
1.1.2002 - 31.3.2003	325 EUR
1.4.2003 - 31.12.2012	400 EUR
ab 1.1.2013	450 EUR

Mehrfach Beschäftigte, die gleichzeitig zwei oder mehr versicherungspflichtigen Beschäftigungen nachgehen, werden, sofern eine Vollzeitbeschäftigung vorliegt, im Stichtagsmaterial nur nach den Merkmalen der Vollzeitbeschäftigung erfasst, ansonsten nach den Merkmalen der zuletzt aufgenommenen Beschäftigung.

Alter

Das Alter der Beschäftigten wird nach der Altersjahrmethode berechnet, d.h. bei jeder Auszählung wird das genaue Alter der Beschäftigten am Stichtag ermittelt.

Ausbildung (berufliche)

Nachgewiesen wird die abgeschlossene Berufsausbildung, untergliedert nach beruflichem Ausbildungsabschluss, d.h. Abschluss einer anerkannten Berufsausbildung, einem Meister-/Techniker- oder gleichwertigen Fachschulabschluss und akademischem Abschluss, d.h. Bachelor, Diplom/Magister/Master/Staatsexamen, Promotion.

Die Angaben beziehen sich auf den höchsten Abschluss, auch wenn diese Ausbildung für die derzeit ausgeübte Tätigkeit nicht vorgeschrieben oder verlangt ist.

Ausländer

Als Ausländer gelten alle Personen, die nicht Deutsche im Sinne des Artikels 116 Abs. 1 des Grundgesetzes sind. Dazu zählen auch die Staatenlosen und die Personen ohne Angaben zur Staatsangehörigkeit.

Auszubildende

Auszubildende sind Personen, die aufgrund eines Ausbildungsvertrages nach dem Berufsbildungsgesetz (BBiG) vom 25. März 2005 eine betriebliche Ausbildung in einem anerkannten Ausbildungsberuf durchlaufen (vgl. auch Vorbemerkungen, Abs.3).

Beruf

Um die Vielfalt der Berufe in Deutschland abbilden zu können, werden diese systematisch gruppiert. Auf nationaler Ebene wurde ab dem Jahr 2011 die Klassifikation der Berufe 2010 (KldB 2010) eingeführt. Diese neu entwickelte Klassifikation löste die beiden bisherigen Berufsklassifikationen - die Klassifizierung der Berufe 1988 (KldB 1988) der Bundesagentur für Arbeit und die Klassifizierung der Berufe 1992 (KldB 1992) des Statistischen Bundesamtes - ab.

Maßgebend für die Berufsbezeichnung ist allein die ausgeübte Tätigkeit und nicht der erlernte bzw. früher ausgeübte Beruf.

Voll- und Teilzeitbeschäftigte

Die Unterscheidung der sozialversicherungspflichtig Beschäftigten nach Voll- und Teilzeitbeschäftigten richtet sich nach den von den Arbeitgebern in den Meldebelegen erteilten Angaben. Die Differenzierung der Angaben zu Teilzeit (unter bzw. über 18 Stunden) entfällt.

Wirtschaftszweig

Der Wirtschaftszweig wird nach der „Klassifikation der Wirtschaftszweige, Ausgabe 2008“ (WZ 2008) verschlüsselt.

Mit Beginn des Jahres 2008 hat die Bundesagentur für Arbeit in der Beschäftigungsstatistik die „Klassifikation der Wirtschaftszweige, Ausgabe 2008“ (WZ 2008) eingeführt. Damit wurde die bis Ende 2007 gültige „Klassifikation der Wirtschaftszweige, Ausgabe 2003“ (WZ 2003) endgültig abgelöst.

Die Gliederung der WZ 2008 wurde unter Beteiligung von Datennutzern und -produzenten in Verwaltung, Wirtschaft, Forschung und Gesellschaft geschaffen. Sie berücksichtigt die Vorgaben der statistischen Systematik der Wirtschaftszweige in der Europäischen Gemeinschaft (NACE Rev. 2), die mit der Verordnung (EG) Nr. 1893/2006 des Europäischen Parlaments und des Rates vom 20. Dezember 2006 (ABl. EG Nr. L 393 S.1) veröffentlicht wurde.

Die Anwendung der WZ 2008 für statistische Zwecke ergibt sich aus Artikel 8 der o.g. Verordnung. Danach sind Statistiken, die sich auf vom 1. Januar 2008 an durchgeführte Wirtschaftstätigkeiten beziehen (Berichtsperiode), auf der Grundlage der NACE Rev. 2 (in Deutschland auf der Grundlage der WZ 2008) zu erstellen.

Die Ergebnisse der Beschäftigungsstatistik sind in wirtschaftsfachlicher Gliederung mit Ergebnissen aus anderen deutschen und europäischen Wirtschaftsstatistiken grundsätzlich vergleichbar.

Regionale Zuordnung

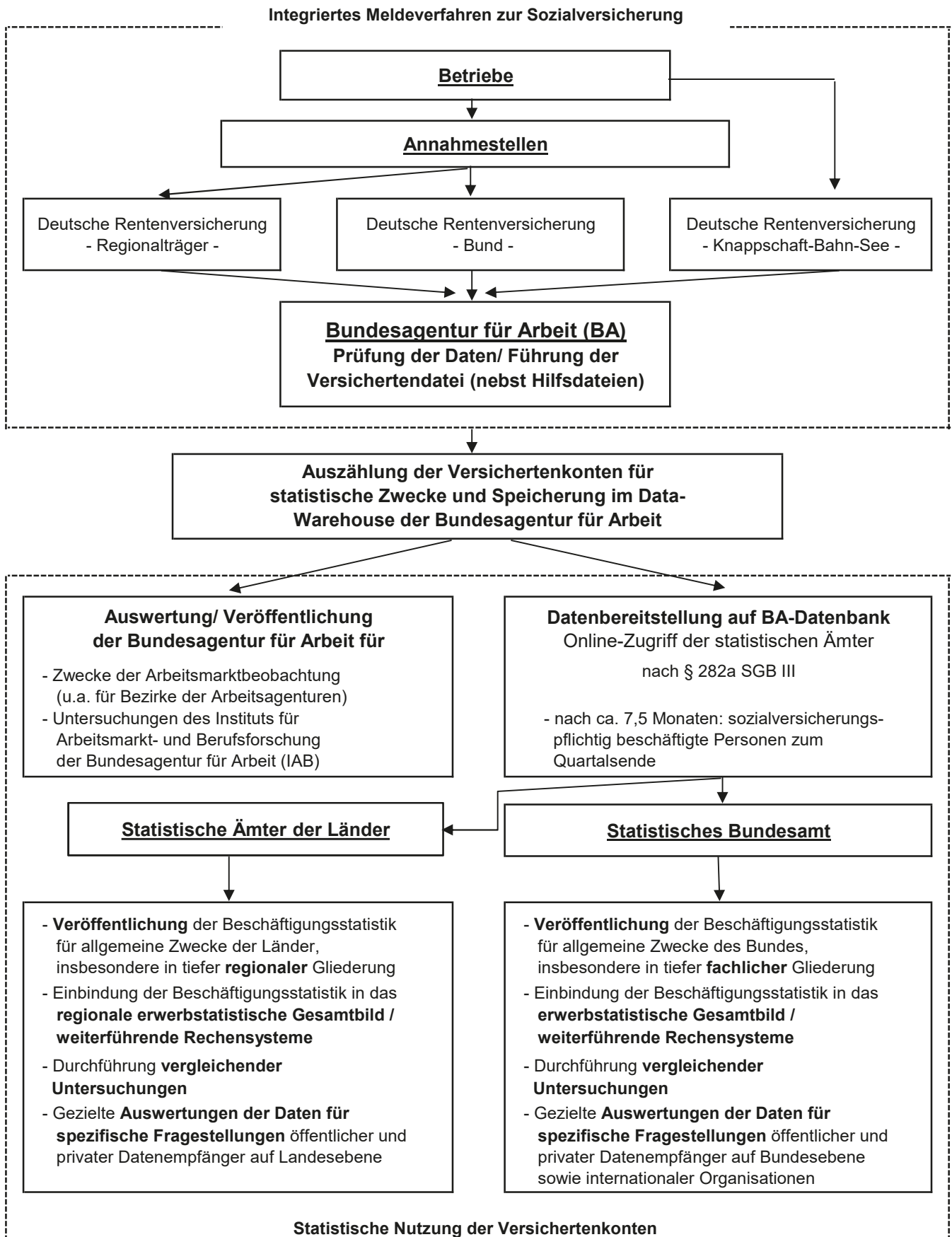
Die sozialversicherungspflichtig Beschäftigten werden sowohl am Arbeitsort (in Deutschland) als auch am Wohnort nachgewiesen.

Der Arbeitsort ist die Gemeinde, in der der Betrieb liegt, in dem die sozialversicherungspflichtig Beschäftigten beschäftigt sind. Der Arbeitsort des Beschäftigten wird über die in den Meldungen der Arbeitgeber zur Sozialversicherung angegebene Betriebsnummer festgestellt. Die zutreffende Regionalisierung der Beschäftigten nach dem Arbeitsort hängt daher direkt von der zutreffenden Verwendung aller vom Arbeitsamt zugeteilten Betriebsnummern ab. Gewisse Unschärfen in der Zuordnung der Beschäftigten zum Arbeitsort sind nicht auszuschließen.

Die Zuordnung der Beschäftigten zum Wohnort richtet sich nach den dem Arbeitgeber gegenüber angegebenen melderechtlichen Verhältnissen. In einer eigenen Datei wird im Rahmen des Meldeverfahrens zur Sozialversicherung für jeden sozialversicherungspflichtig Beschäftigten die jeweils zuletzt übermittelte Wohnortangabe gespeichert. Eine Aktualisierung dieser Angabe erfolgt mit jeder Meldung, mindestens jedoch einmal im Jahr.

Die Meldevorschriften zur Sozialversicherung stellen nicht klar, welcher Wohnsitz vom Arbeitgeber zu melden ist (Erstwohnsitz oder Wohnsitz mit überwiegendem Aufenthalt). Dies kann in der Beschäftigungsstatistik zum Nachweis von „Fernpendlern“ zwischen gemeldetem Erstwohnsitz und Arbeitsort führen, obwohl der Beschäftigte am Zweitwohnsitz seiner Beschäftigung nachgeht, also faktisch nicht pendelt. Solche „Erfassungsschwächen“ hinsichtlich des Wohnortes betreffen jedoch immer nur einzelne Beschäftigte.

Von der Meldung des Arbeitgebers zur Statistik



Abkürzungen

Abfallentsorg.	Abfallentsorgung
...bearb.	...bearbeitung
dar.	darunter
d.	den
DEÜV	Datenerfassung- und -übermittlungsverordnung
Dienstleistg.	Dienstleistungen
...dienstleistg.	...dienstleistungen
DV-Geräte	Datenverarbeitungsgeräte
Eigenbed.	Eigenbedarf
einschl.	einschließlich
elektron.	elektronischen
Erbrg.	Erbringung
Erzeugn.	Erzeugnissen
...erzeugn.	...erzeugnissen
f.	für
freiberufl.	freiberufliche
Finanz-, Vers.- u. Untern.-dienstl., Grundst.- u. Wohnungswesen	Finanz-, Versicherungs- und Unternehmensdienstleistungen, Grundstücks- und Wohnungswesen
Freiberufl., wissenschaftl., techn. Dienstleistg.; sonst. wirtschaftl. Dienstleistg.	Freiberufliche, wissenschaftliche, technische Dienstleistungen; sonstige wirtschaftliche Dienstleistungen
Gew.	Gewinnung
gg.	gegenüber
Glasw.	Glaswaren
H. v.	Herstellung von
H. v. Nahr.- u. Genussm., Getr. u. Tabakerzeugn.	Herstellung von Nahrungs- und Genussmitteln, Getränken und Tabakerzeugnissen
H. v. Textil., Bekleid., Leder, Lederw. u. Schuhen	Herstellung von Textilien, Bekleidung, Leder, Lederwaren und Schuhen
H. v. Holzw., Papier, Pappe u. Druckerzeugn.	Herstellung von Holzwaren, Papier, Pappe und Druckerzeugnissen
Informat.technologische u. Informat.dienstleistg.	Informationstechnologische und Informationsdienstleistungen
Instandh.	Instandhaltung
Kfz	Kraftfahrzeuge
künstl.	künstlerische
Kunst, Unterhaltung und Erholung; sonst. Dienstleistg.; Priv. Haushalte; Exterr. Org.	Kunst, Unterhaltung und Erholung; sonstige Dienstleistungen; Private Haushalte; Exterritoriale Organisationen
Öff. / öff.	Öffentliche / öffentlichen

Öff. Verwaltung, Verteidigung, Sozialvers.;
Erzieh. u. Unterr.; Gesundh.- u. Sozialw.

opt.

Priv.

priv.

Rep.

Sonst.

sonst.

Sozialvers.

Tätigk.

techn.

u.

v.

Veränd.

Verarb.

verb.

verw.

Vorb.

Wasserversorg.

wirtschaftl.

wiss. / wissenschaftl.

WZ 2008

Öffentliche Verwaltung, Verteidigung, Sozialversiche-
rung; Erziehung und Unterricht; Gesundheits- und
Sozialwesen

optischen

Private

private / privaten

Reparatur

Sonstige

sonstigen

Sozialversicherung

Tätigkeiten

technische

und

von

Veränderung

Verarbeitung

verbundene

verwandte

Vorbereitende

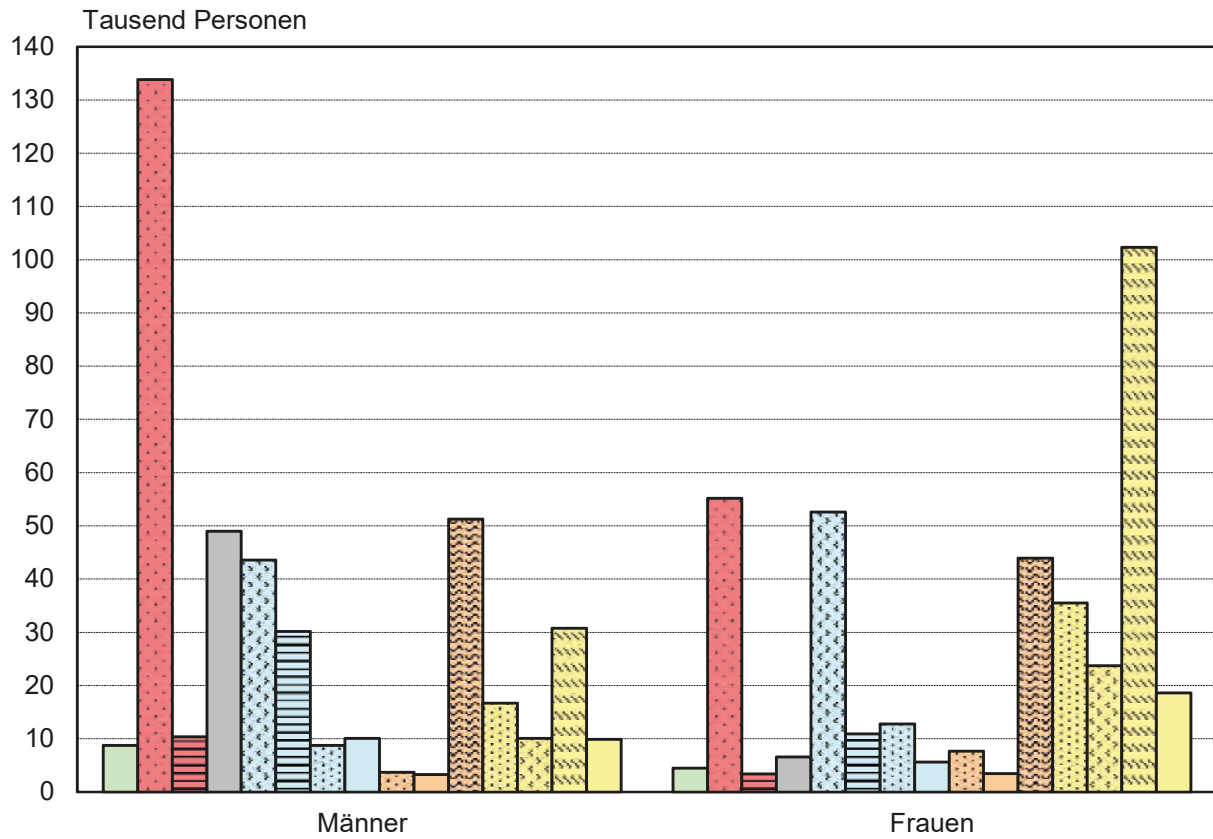
Wasserversorgung

wirtschaftliche

wissenschaftlich / wissenschaftliche

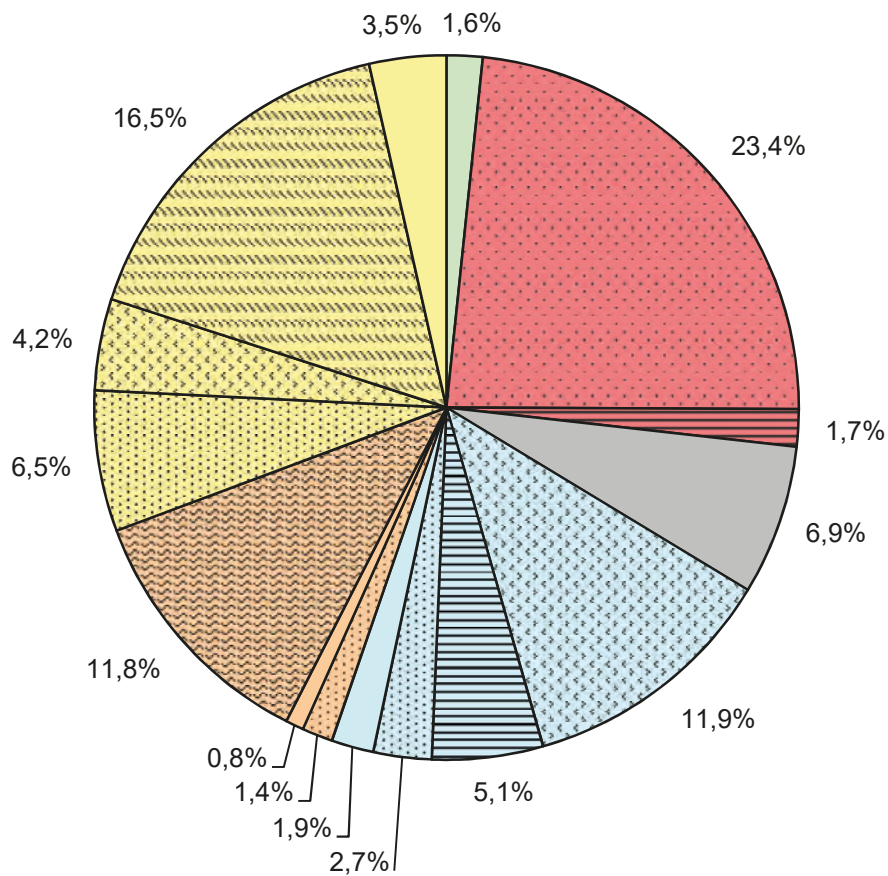
Klassifikation der Wirtschaftszweige, Ausgabe 2008
















1. Sozialversicherungspflichtig Beschäftigte am Arbeitsplatz am 30.9.2021 nach Wirtschaftsabschnitten und Geschlecht



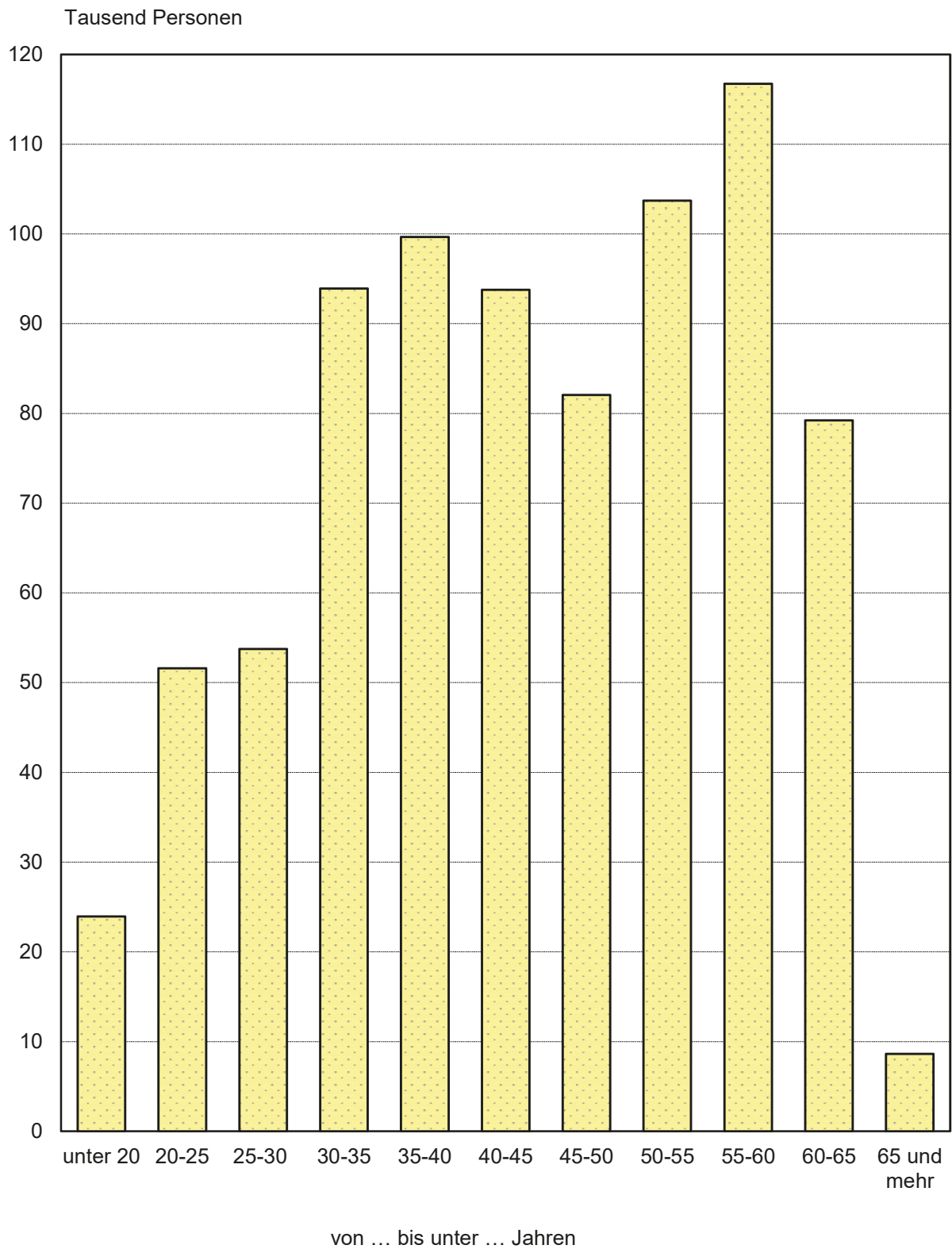
- Land- und Forstwirtschaft; Fischerei
- Bergbau und Gewinnung von Steinen und Erden; Verarbeitendes Gewerbe
- Energie- und Wasserversorgung, Abwasser- und Abfallentsorgung
- Baugewerbe
- Handel; Instandhaltung und Reparatur von Kfz
- Verkehr und Lagerei
- Gastgewerbe
- Information und Kommunikation
- Finanz- und Versicherungsdienstleistungen
- Grundstücks- und Wohnungswesen
- Freiberufl., wissenschaftl., techn. Dienstleistungen; sonst. wirtschaftl. Dienstleistungen
- Öffentliche Verwaltung, Verteidigung; Sozialversicherung
- Erziehung und Unterricht
- Gesundheits- und Sozialwesen
- Kunst, Unterhaltung und Erholung; sonst. Dienstleistungen; Priv. Haushalte; Exterr. Org.

2. Sozialversicherungspflichtig Beschäftigte am Arbeitsort am 30.9.2021 nach Wirtschaftsabschnitten

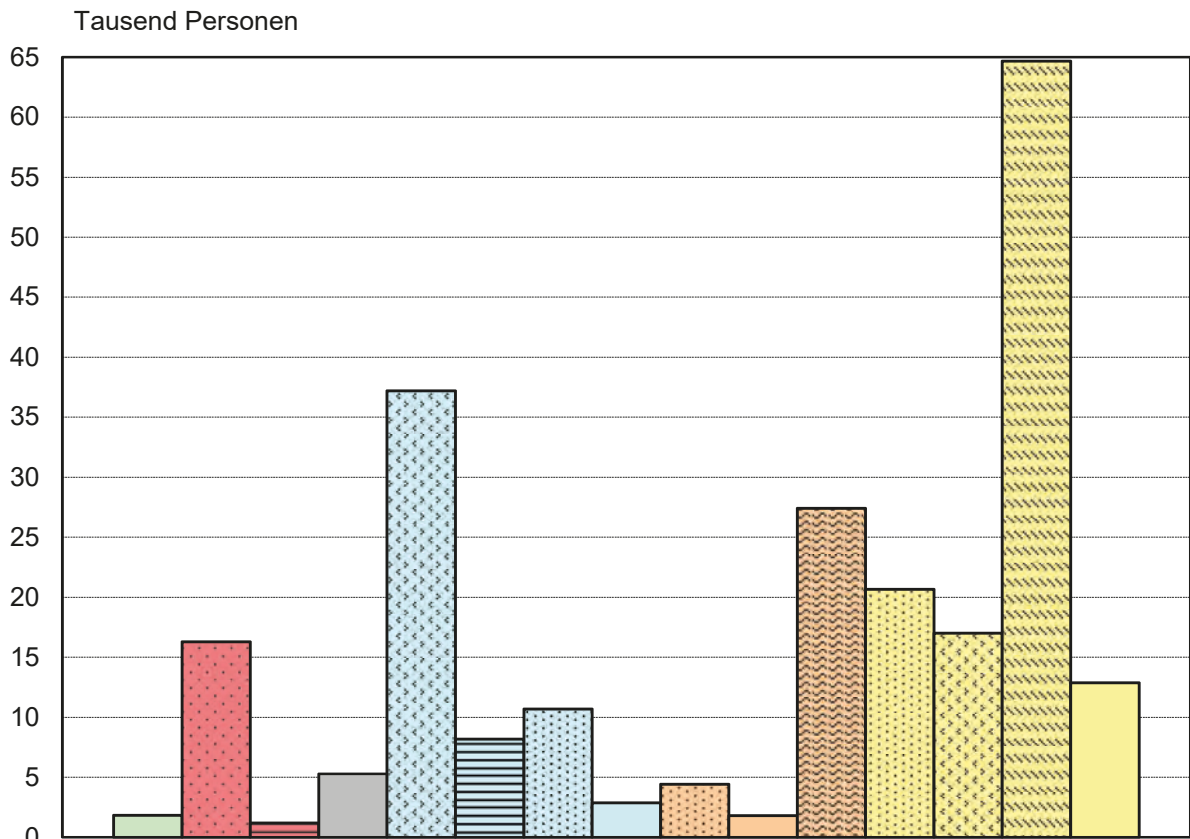

















-  Land- und Forstwirtschaft; Fischerei
-  Bergbau und Gewinnung von Steinen und Erden; Verarbeitendes Gewerbe
-  Energie- und Wasserversorgung, Abwasser- und Abfallentsorgung
-  Baugewerbe
-  Handel; Instandhaltung und Reparatur von Kfz
-  Verkehr und Lagerei
-  Gastgewerbe
-  Information und Kommunikation
-  Finanz- und Versicherungsdienstleistungen
-  Grundstücks- und Wohnungswesen
-  Freiberufl., wissenschaftl., techn. Dienstleistungen; sonst. wirtschaftl. Dienstleistungen
-  Öffentliche Verwaltung, Verteidigung; Sozialversicherung
-  Erziehung und Unterricht
-  Gesundheits- und Sozialwesen
-  Kunst, Unterhaltung und Erholung; sonst. Dienstleistungen; Priv. Haushalte; Exterr. Org.

3. Sozialversicherungspflichtig Beschäftigte am Arbeitsort am 30.9.2021 nach Altersgruppen

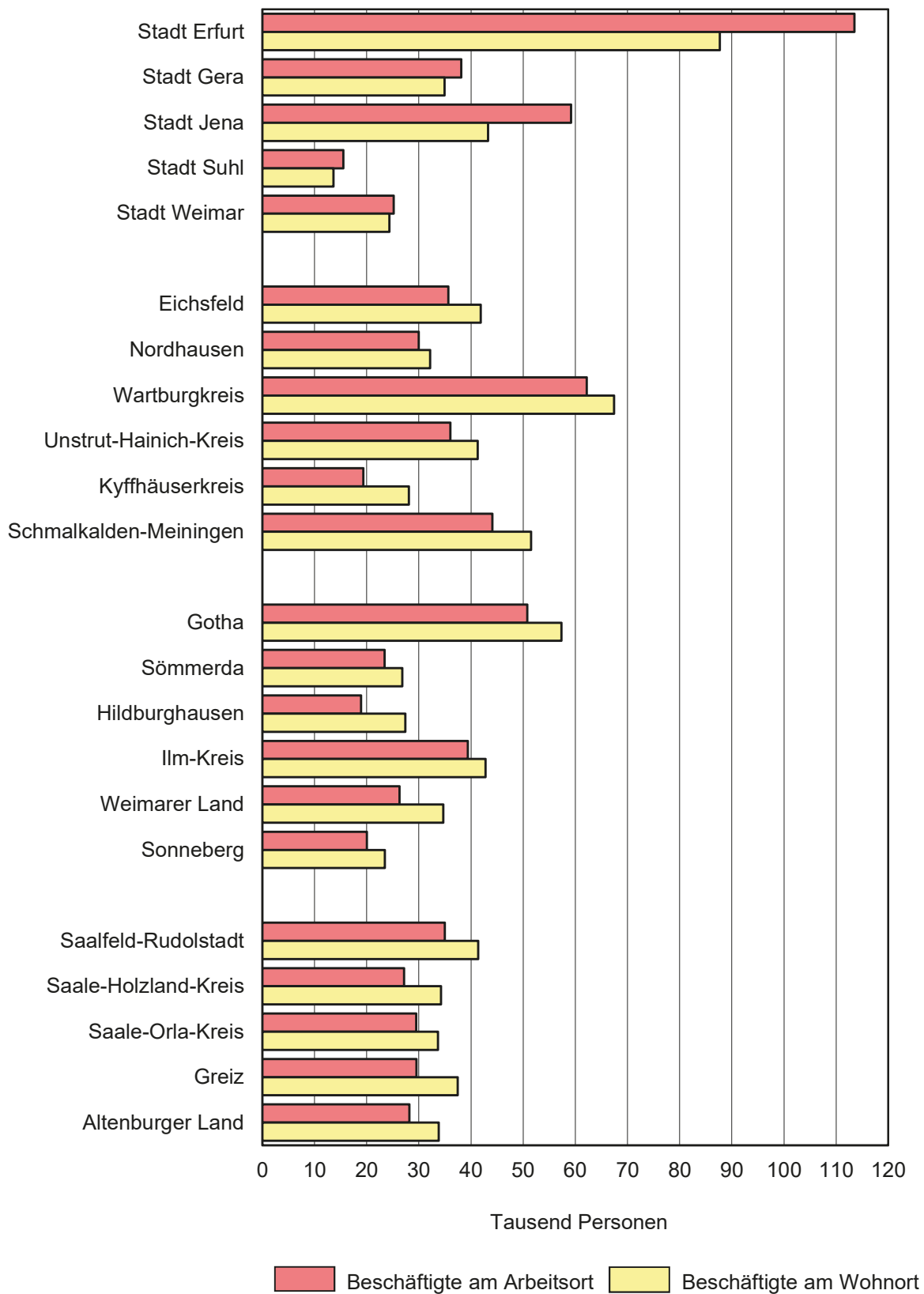


4. Sozialversicherungspflichtig Beschäftigte in Teilzeit am Arbeitsort am 30.9.2021 nach Wirtschaftsabschnitten

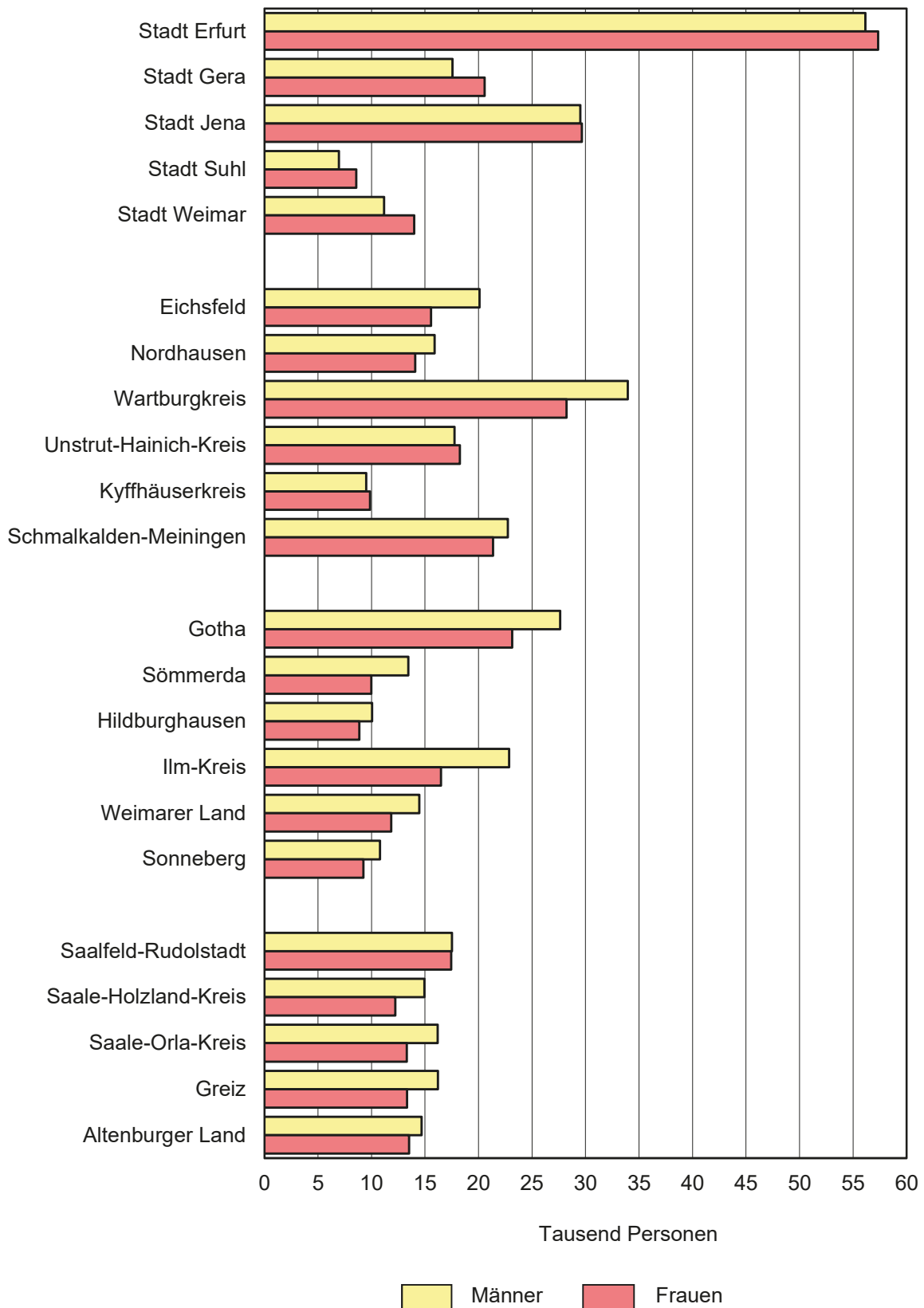


-  Land- und Forstwirtschaft; Fischerei
-  Bergbau und Gewinnung von Steinen und Erden; Verarbeitendes Gewerbe
-  Energie- und Wasserversorgung, Abwasser- und Abfallentsorgung
-  Baugewerbe
-  Handel; Instandhaltung und Reparatur von Kfz
-  Verkehr und Lagerei
-  Gastgewerbe
-  Information und Kommunikation
-  Finanz- und Versicherungsdienstleistungen
-  Grundstücks- und Wohnungswesen
-  Freiberufl., wissenschaftl., techn. Dienstleistungen; sonst. wirtschaftl. Dienstleistungen
-  Öffentliche Verwaltung, Verteidigung; Sozialversicherung
-  Erziehung und Unterricht
-  Gesundheits- und Sozialwesen
-  Kunst, Unterhaltung und Erholung; sonst. Dienstleistungen; Priv. Haushalte; Exterr. Org.

5. Sozialversicherungspflichtig Beschäftigte am Arbeitsort und Wohnort in den kreisfreien Städten und Landkreisen am 30.9.2021



6. Sozialversicherungspflichtig Beschäftigte am Arbeitsplatz in den kreisfreien Städten und Landkreisen am 30.9.2021 nach dem Geschlecht



1. Sozialversicherungspflichtig Beschäftigte am Arbeitsort am 30.9.2021 nach Strukturmerkmalen

Merkmal	Insgesamt	Anteil an allen Beschäftigten	Männlich	Weiblich	Veränderung gegenüber 30.6.2021			Veränderung gegenüber 30.9.2020		
					insgesamt	männlich	weiblich	insgesamt	männlich	weiblich
					%			%		
	Anzahl	%	Anzahl							
Beschäftigte insgesamt	807 010	100	420 132	386 878	1,4	1,5	1,2	0,6	0,9	0,2
dar. Auszubildende	32 557	4,0	20 102	12 455	19,5	21,1	17,2	2,8	2,0	4,0
nach Altersgruppen										
Alter von... bis unter ... Jahren										
unter 20	23 946	3,0	15 053	8 893	32,8	31,4	35,3	2,3	2,0	2,7
20 bis 30	105 359	13,1	59 897	45 462	2,0	1,9	2,1	2,2	2,1	2,3
30 bis 40	193 572	24,0	103 054	90 518	0,2	0,2	0,2	- 0,8	- 0,7	- 1,0
40 bis 50	175 816	21,8	90 622	85 194	0,7	0,6	0,8	0,9	1,4	0,4
50 bis 60	220 457	27,3	107 520	112 937	0,0	0,2	- 0,2	- 1,3	- 0,7	- 1,8
60 und mehr	87 860	10,9	43 986	43 874	1,4	1,4	1,3	5,6	5,7	5,4
nach Staatsangehörigkeit										
Deutsche Beschäftigte	750 920	93,0	382 537	368 383	1,1	1,2	0,9	- 0,2	0,0	- 0,5
Ausländische Beschäftigte	56 087	6,9	37 593	18 494	5,2	4,5	6,7	12,3	10,6	15,9
darunter aus EU-Ländern (EU-27)	32 534	4,0	21 134	11 400	5,0	3,9	7,0	11,3	9,1	15,8
nach Berufsabschluss ¹⁾										
Mit beruflichem Ausbildungsabschluss	692 872	85,9	351 804	341 068	0,4	0,5	0,4	0,3	0,6	0,0
davon mit										
anerkanntem Berufsabschluss ²⁾	579 714	71,8	297 425	282 289	0,4	0,4	0,3	- 0,2	0,2	- 0,6
akademischem Berufsabschluss ³⁾	113 158	14,0	54 379	58 779	0,7	0,8	0,7	2,9	2,9	2,8
Ohne beruflichen Ausbildungsabschluss	68 161	8,4	42 414	25 747	11,7	11,1	12,8	5,7	5,3	6,4
nach Berufsbereichen ^{4) 5)}										
Land-, Forst- und Tierwirtschaft und Gartenbau	16 888	2,1	11 352	5 536	1,6	2,1	0,7	- 1,3	- 0,9	- 2,1
Rohstoffgewinnung, Produktion und Fertigung	203 835	25,3	160 633	43 202	1,1	1,1	0,8	- 0,9	- 0,7	- 1,7
Bau, Architektur, Vermessung und Gebäudetechnik	57 611	7,1	54 243	3 368	1,4	1,3	1,9	0,8	0,7	2,5
Naturwissenschaft, Geografie und Informatik	19 883	2,5	14 158	5 725	2,1	2,8	0,5	3,7	5,0	0,6
Verkehr, Logistik, Schutz und Sicherheit	114 263	14,2	77 199	37 064	1,6	1,5	1,8	1,9	1,9	1,8
Kaufmännische Dienstleistungen, Warenhandel, Vertrieb, Hotel und Tourismus	82 468	10,2	25 613	56 855	1,9	2,7	1,6	- 0,5	1,5	- 1,4
Unternehmensorganis., Buchhaltung, Recht und Verwaltung	129 269	16,0	35 219	94 050	1,3	2,2	1,0	1,2	3,5	0,4
Gesundheit, Soziales, Lehre und Erziehung	163 012	20,2	31 753	131 259	1,3	1,9	1,2	1,4	3,1	1,0
Geisteswissenschaften, Kultur und Gestaltung	13 688	1,7	6 256	7 432	- 0,8	- 1,2	- 0,4	0,4	- 0,6	1,3
nach Vollzeit-/Teilzeitbeschäftigung ¹⁾										
Vollzeitbeschäftigte	574 664	71,2	373 620	201 044	1,3	1,5	1,0	0,0	0,5	- 0,8
Teilzeitbeschäftigte	232 346	28,8	46 512	185 834	1,5	2,0	1,4	2,0	4,3	1,4
nach zusammengefassten Wirtschaftsabschnitten ^{1) 6)}										
A Land- u. Forstwirtschaft, Fischerei	13 251	1,6	8 752	4 499	1,6	2,5	0,0	- 2,1	- 1,8	- 2,6
B-F Produzierendes Gewerbe	258 409	32,0	193 243	65 166	0,8	0,9	0,6	- 0,8	- 0,6	- 1,2
B-E Produzierendes Gewerbe ohne Baugewerbe	202 867	25,1	144 260	58 607	0,6	0,7	0,5	- 1,0	- 0,8	- 1,5
C Verarbeitendes Gewerbe	186 542	23,1	131 573	54 969	0,6	0,7	0,4	- 1,2	- 1,0	- 1,6
F Baugewerbe	55 542	6,9	48 983	6 559	1,5	1,4	1,9	0,1	0,0	1,2
G-U Dienstleistungsbereiche	535 268	66,3	218 092	317 176	1,6	2,0	1,3	1,3	2,4	0,6
G-I Handel, Verkehr, Gastgewerbe	158 770	19,7	82 464	76 306	2,2	2,5	2,0	0,8	1,8	- 0,2
J Information und Kommunikation	15 669	1,9	10 060	5 609	1,5	1,2	1,9	4,5	3,7	6,0
K Finanz- u. Versicherungsdienstleistg.	11 358	1,4	3 679	7 679	2,0	3,9	1,1	- 0,8	2,1	- 2,1
L Grundstücks- und Wohnungswesen	6 698	0,8	3 266	3 432	1,2	0,5	1,9	1,9	3,3	0,6
M-N Freiberufl., wissenschaftl., techn. Dienstleistg.; sonst. wirtschaftl. Dienstleistg.	95 181	11,8	51 244	43 937	1,4	1,9	0,8	2,4	3,9	0,6
O-Q Öff. Verwaltung, Verteidigung, Sozialvers.; Erzieh. u. Unterr.; Gesundh.- u. Sozialw.	219 117	27,2	57 515	161 602	1,3	1,8	1,2	1,4	2,1	1,1
R-U Kunst, Unterhaltung und Erholung; sonst. Dienstleistg.; Priv. Haushalte; Exterr. Org.	28 475	3,5	9 864	18 611	1,1	1,6	0,8	- 0,9	- 0,1	- 1,4

1) ohne Fälle „ohne Angabe“ - 2) anerkannte Berufsausbildung, Meister-/Techniker- oder gleichwertiger Fachschulabschluss - 3) Bachelor, Diplom/Magister/Master/Staatsexamen, Promotion - 4) Klassifizierung der Berufe, Ausgabe 2010 - 5) ohne sonstige Berufsbereiche; ohne Fälle „ohne Angabe“ - 6) Klassifikation der Wirtschaftszweige, Ausgabe 2008 (WZ 2008)

2. Sozialversicherungspflichtig Beschäftigte am Arbeitsort sowie am Wohnort in den kreisfreien Städten und Landkreisen am 30.9.2021

Kreisfreie Stadt Landkreis Land	Insgesamt ¹⁾	Veränd. gg. 30.9. 2020	Darunter (von Spalte Insgesamt) in den Wirtschaftsbereichen ²⁾					Und zwar (von Spalte Insgesamt)		
			Land- und Forstwirtschaft, Fischerei (A)	Produ- zierendes Gewerbe (B-F)	Handel, Verkehr, Gast- gewerbe, Information u. Kommu- nikation (G-J)	Finanz-, Vers.- u. Untern- dienstl., Grundst.- u. Wohnungs- wesen (K-N)	Erbrg. v. öff. u. priv. Dienst- leistg. (O-U)	weiblich	Teilzeit- beschäf- tigte	auslän- dische Beschäf- tigte
	Anzahl	%	Anzahl							
Beschäftigte am Arbeitsort										
Stadt Erfurt	113 491	1,9	369	15 118	32 349	29 795	35 860	57 346	33 956	10 832
Stadt Gera	38 151	3,2	95	6 926	10 266	6 733	14 130	20 573	12 372	2 618
Stadt Jena	59 162	1,5	. ³⁾	13 300 ³⁾	10 969	10 819	24 051	29 659	18 414	4 420
Stadt Suhl	15 544	0,3	. ³⁾	3 374 ³⁾	3 367	2 481	6 322	8 587	4 804	1 114
Stadt Weimar	25 156	1,7	. ³⁾	3 539 ³⁾	5 241	5 297	11 079	13 988	9 289	1 825
Eichsfeld	35 656	0,9	628	14 302	6 621	4 269	9 824	15 563	10 599	2 666
Nordhausen	29 978	0,3	453	9 534	6 159	3 376	10 450	14 086	9 149	1 354
Wartburgkreis ⁴⁾	62 173	51,7	992	25 462	11 579	8 184	15 956	28 216	16 501	3 637
Unstrut-Hainich-Kreis	36 020	0,7	938	10 755	6 876	4 506	12 945	18 251	11 446	2 114
Kyffhäuserkreis	19 376	-0,2	569	6 902	3 578	1 984	6 336	9 860	6 172	626
Schmalkalden-Meiningen	44 097	0,1	774	16 608	8 743	5 307	12 665	21 352	12 125	3 795
Gotha	50 777	1,4	817	19 382	12 596	5 874	12 108	23 141	12 448	5 107
Sömmerda	23 419	-0,7	916	9 791	4 829	2 029	5 850	9 986	5 622	1 199
Hildburghausen	18 930	-2,2	651	8 329	2 915	1 624	5 409	8 870	5 043	1 134
Ilm-Kreis	39 372	2,5	445	16 550	8 458	4 204	9 715	16 505	9 717	2 535
Weimarer Land	26 315	1,9	707	8 816	6 243	2 280	8 269	11 839	7 694	2 116
Sonneberg	20 046	-3,3	267	9 974	3 034	2 269	4 502	9 248	4 268	1 830
Saalfeld-Rudolstadt	34 959	-0,8	657	12 924	6 669	3 306	11 393	17 444	10 814	1 123
Saale-Holzland-Kreis	27 171	-0,4	1 040	10 409	6 375	2 362	6 982	12 233	6 939	1 705
Saale-Orla-Kreis	29 478	-1,4	1 385	13 449	5 144	1 875	7 617	13 288	8 039	1 725
Greiz	29 550	-0,7	865	12 487	6 435	1 979	7 778	13 334	8 245	1 222
Altenburger Land	28 189	1,5	647	10 514	5 993	2 684	8 351	13 509	8 690	1 390
Thüringen	807 010	0,6	13 251	258 409	174 439	113 237	247 592	386 878	232 346	56 087
Beschäftigte am Wohnort										
Stadt Erfurt	87 696	1,7	418	15 030	26 175	18 232	27 835	42 119	25 190	8 813
Stadt Gera	34 919	1,4	143	8 947	9 289	5 717	10 814	16 620	10 341	2 413
Stadt Jena	43 249	1,4	84	9 363	8 496	7 939	17 352	20 379	14 267	4 403
Stadt Suhl	13 650	0,3	25	3 797	3 215	2 214	4 399	6 644	3 752	1 309
Stadt Weimar	24 365	1,4	91	4 238	6 044	4 678	9 309	11 884	8 337	2 153
Eichsfeld	41 857	0,3	639	15 574	8 250	4 650	12 735	19 522	13 014	1 620
Nordhausen	32 177	0,5	436	10 243	6 694	3 550	11 249	15 059	9 681	1 340
Wartburgkreis ⁴⁾	67 416	33,0	938	26 055	14 085	8 869	17 469	31 281	18 301	3 479
Unstrut-Hainich-Kreis	41 272	0,3	911	13 512	8 517	5 195	13 135	19 332	11 967	1 555
Kyffhäuserkreis	28 085	0,4	603	9 474	5 919	4 064	8 021	13 010	7 830	773
Schmalkalden-Meiningen	51 496	-0,3	784	19 655	10 513	5 744	14 794	24 349	13 618	2 309
Gotha	57 356	1,2	794	20 018	14 190	8 655	13 697	26 978	14 177	5 591
Sömmerda	26 834	0,4	776	8 503	6 506	3 721	7 324	12 669	6 922	1 014
Hildburghausen	27 389	-0,9	622	11 137	4 952	3 416	7 260	13 016	7 391	1 152
Ilm-Kreis	42 774	1,2	490	14 535	10 145	6 190	11 412	19 818	11 472	2 999
Weimarer Land	34 701	0,4	657	9 740	8 167	4 951	11 185	16 796	10 242	1 720
Sonneberg	23 463	-0,3	193	10 900	3 930	3 429	5 011	10 921	5 350	1 644
Saalfeld-Rudolstadt	41 392	-0,6	659	15 899	7 921	4 569	12 339	19 630	11 753	1 254
Saale-Holzland-Kreis	34 224	0,2	846	10 931	7 388	4 365	10 691	16 470	9 248	1 323
Saale-Orla-Kreis	33 652	-0,4	1 245	13 543	6 899	3 127	8 829	15 715	9 191	1 513
Greiz	37 451	-0,1	922	13 098	8 388	4 261	10 779	18 050	11 053	1 128
Altenburger Land	33 822	0,7	640	12 142	7 453	4 325	9 258	15 794	10 026	1 234
Thüringen	859 240	0,5	12 916	276 334	193 136	121 861	254 897	406 056	243 123	50 739

1) einschließlich Fälle „ohne Angabe“ - 2) Klassifikation der Wirtschaftszweige, Ausgabe 2008 (WZ 2008) - 3) Aus Gründen der Geheimhaltung beinhaltet die Zusammenfassung B-F auch den Wirtschaftsabschnitt A. - 4) einschließlich Stadt Eisenach

3. Sozialversicherungspflichtig Beschäftigte am Arbeitsort am 30.9.2021 nach zusammengefassten Wirtschaftsabschnitten, Altersgruppen, Ausländern sowie beruflicher Ausbildung

Wirtschaftsgliederung ¹⁾ Alter von ... bis unter ... Jahren Ausländer	Insgesamt ²⁾	Darunter			ohne beruflichen Ausbildungsabschluss
		mit beruflichem Ausbildungsabschluss			
		zusammen	davon mit		
			anerkanntem Berufsabschluss ³⁾	akademischem Berufsabschluss ⁴⁾	
Insgesamt					
A Land- u. Forstwirtschaft, Fischerei	13 251	11 232	10 206	1 026	1 151
B-F Produzierendes Gewerbe	258 409	227 841	202 442	25 399	19 671
B-E Produzierendes Gewerbe ohne Baugewerbe	202 867	181 388	158 635	22 753	14 316
C Verarbeitendes Gewerbe	186 542	166 322	145 733	20 589	13 503
F Baugewerbe	55 542	46 453	43 807	2 646	5 355
G-U Dienstleistungsbereiche	535 268	453 732	367 038	86 694	47 330
G-I Handel, Verkehr, Gastgewerbe	158 770	128 535	120 749	7 786	14 739
J Information und Kommunikation	15 669	13 455	7 683	5 772	1 269
K Finanz- u. Versicherungsdienstleistg.	11 358	10 293	8 387	1 906	592
L Grundstücks- und Wohnungswesen	6 698	6 025	4 773	1 252	323
M-N Freiberufl., wissenschaftl., techn. Dienstleistg.; sonst. wirtschaftl. Dienstleistg.	95 181	75 189	59 523	15 666	11 101
O-Q Öff. Verwaltung, Verteidigung, Sozialvers.; Erzieh. u. Unterr.; Gesundh.- u. Sozialw.	219 117	195 423	147 389	48 034	17 356
R-U Kunst, Unterhaltung und Erholung; sonst. Dienstleistg.; Priv. Haushalte; Exterr. Org.	28 475	24 812	18 534	6 278	1 950
unter 20	23 946	2 602	2 573	29	19 319
20 bis 25	51 603	30 158	27 922	2 236	17 773
25 bis 30	53 756	43 124	32 957	10 167	7 487
30 bis 35	93 905	84 293	65 563	18 730	5 685
35 bis 40	99 667	90 466	72 623	17 843	4 472
40 bis 45	93 768	84 951	69 551	15 400	3 799
45 bis 50	82 048	74 247	63 913	10 334	2 827
50 bis 55	103 717	94 921	83 958	10 963	2 695
55 bis 60	116 740	107 707	93 951	13 756	2 318
60 bis 65	79 239	72 846	61 742	11 104	1 631
65 und mehr	8 621	7 557	4 961	2 596	155
Insgesamt ²⁾	807 010	692 872	579 714	113 158	68 161
darunter Ausländer	56 087	27 581	18 227	9 354	13 712
darunter weiblich					
A Land- u. Forstwirtschaft, Fischerei	4 499	3 895	3 439	456	318
B-F Produzierendes Gewerbe	65 166	58 785	50 644	8 141	3 768
B-E Produzierendes Gewerbe ohne Baugewerbe	58 607	52 783	45 525	7 258	3 495
C Verarbeitendes Gewerbe	54 969	49 334	42 896	6 438	3 369
F Baugewerbe	6 559	6 002	5 119	883	273
G-U Dienstleistungsbereiche	317 176	278 357	228 193	50 164	21 659
G-I Handel, Verkehr, Gastgewerbe	76 306	62 886	58 852	4 034	5 771
J Information und Kommunikation	5 609	4 822	2 961	1 861	353
K Finanz- u. Versicherungsdienstleistg.	7 679	7 004	5 901	1 103	312
L Grundstücks- und Wohnungswesen	3 432	3 107	2 387	720	165
M-N Freiberufl., wissenschaftl., techn. Dienstleistg.; sonst. wirtschaftl. Dienstleistg.	43 937	36 071	28 904	7 167	3 961
O-Q Öff. Verwaltung, Verteidigung, Sozialvers.; Erzieh. u. Unterr.; Gesundh.- u. Sozialw.	161 602	147 867	116 373	31 494	10 076
R-U Kunst, Unterhaltung und Erholung; sonst. Dienstleistg.; Priv. Haushalte; Exterr. Org.	18 611	16 600	12 815	3 785	1 021
unter 20	8 893	1 028	1 014	14	6 996
20 bis 25	21 454	13 032	11 739	1 293	6 964
25 bis 30	24 008	20 443	14 852	5 591	2 527
30 bis 35	43 704	40 376	30 457	9 919	1 934
35 bis 40	46 814	43 350	33 774	9 576	1 642
40 bis 45	45 187	41 648	33 499	8 149	1 426
45 bis 50	40 007	36 671	31 502	5 169	1 158
50 bis 55	52 586	48 433	42 980	5 453	1 189
55 bis 60	60 351	55 893	48 719	7 174	1 050
60 bis 65	40 681	37 379	31 801	5 578	799
65 und mehr	3 193	2 815	1 952	863	62
Zusammen ²⁾	386 878	341 068	282 289	58 779	25 747
darunter Ausländer	18 494	9 824	5 660	4 164	3 995

1) Klassifikation der Wirtschaftszweige, Ausgabe 2008 (WZ 2008) - 2) einschl. Fälle „ohne Angabe“ - 3) anerkannte Berufsausbildung, Meister-/Techniker- oder gleichwertiger Fachschulabschluss - 4) Bachelor, Diplom/Magister/Master/Staatsexamen, Promotion

4. Sozialversicherungspflichtig Beschäftigte am Arbeitsort am 30.9.2021 nach Wirtschaftsabschnitten und ausgewählten Wirtschaftsabteilungen, Vollzeit- und Teilzeitbeschäftigten, Auszubildenden, deutschen und ausländischen Beschäftigten

WZ 2008 ¹⁾	Wirtschaftsgliederung	Insgesamt ²⁾	Und zwar				deutsche Beschäftigte	ausländische Beschäftigte	
			Vollzeit- beschäftigte	Teilzeit- beschäftigte	Auszubildende				
Insgesamt									
A	Land- und Forstwirtschaft, Fischerei	13 251	11 423	1 828	760	12 177	1 074		
B-F	Produzierendes Gewerbe	258 409	235 650	22 759	11 580	242 602	15 807		
B-E	Produzierendes Gewerbe ohne Baugewerbe	202 867	185 393	17 474	7 714	191 224	11 643		
B	Bergbau u. Gew. v. Steinen u. Erden	2 519	2 413	106	40	2 489	30		
C	Verarbeitendes Gewerbe	186 542	170 372	16 170	7 172	175 140	11 402		
10-12	H. v. Nahr.- u. Genussm., Getr. u. Tabakerzeugn.	21 726	17 218	4 508	745	18 297	3 429		
13-15	H. v. Textil-, Bekleid., Leder, Lederw. u. Schuhen	2 440	2 088	352	69	2 262	178		
16-18	H. v. Holzw., Papier, Pappe u. Druckerzeugn.	12 252	11 394	858	431	11 637	615		
19-20	Kokerei und Mineralölverarbeitung, H. v. chemischen Erzeugnissen	3 179	2 914	265	108	3 025	154		
21	H. v. pharmazeutischen Erzeugnissen	1 997	1 779	218	66	1 956	41		
22-23	H. v. Gummi- u. Kunststoffwaren, Glas u. Glasw., Keramik, Verarb. v. Steinen u. Erden	27 267	25 650	1 617	913	25 567	1 700		
24-25	Metallerzeugung u. -bearb., H. v. Metallerzeugn.	36 915	34 846	2 069	1 433	34 741	2 174		
26	H. v. DV-Geräten, elektron. u. opt. Erzeugn.	18 522	16 620	1 902	732	17 753	769		
27	H. v. elektrischen Ausrüstungen	6 749	6 266	483	212	6 525	224		
28	Maschinenbau	22 725	21 459	1 266	1 153	22 057	668		
29-30	Fahrzeugbau	16 551	15 787	764	508	15 820	731		
31-33	H. v. Möbeln u. sonst. Waren, Rep. u. Installation von Maschinen und Ausrüstungen	16 219	14 351	1 868	802	15 500	719		
D	Energieversorgung	5 050	4 565	485	269	5 024	26		
E	Wasserversorg.; Abwasser- und Abfallentsorg. u. Beseitigung v. Umweltverschmutzungen	8 756	8 043	713	233	8 571	185		
F	Baugewerbe	55 542	50 257	5 285	3 866	51 378	4 164		
41-42	Hoch- und Tiefbau	16 569	15 505	1 064	931	15 243	1 326		
43	Vorb. Baustellenarbeiten, Bauinstallation und sonstiges Ausbaugewerbe	38 973	34 752	4 221	2 935	36 135	2 838		
G-U	Dienstleistungsbereiche	535 268	327 520	207 748	20 217	496 059	39 206		
G-I	Handel, Verkehr, Gastgewerbe	158 770	102 721	56 049	7 653	145 695	13 075		
G	Handel; Instandhaltung und Rep. von Kfz	96 171	58 979	37 192	5 648	91 957	4 214		
45	Handel mit Kfz; Instandh. u. Rep. von Kfz	17 928	15 994	1 934	2 233	17 403	525		
46	Großhandel (ohne Handel mit Kfz)	18 419	15 364	3 055	695	17 650	769		
47	Einzelhandel (ohne Handel mit Kfz)	59 824	27 621	32 203	2 720	56 904	2 920		
H	Verkehr und Lagerei	41 085	32 911	8 174	953	36 827	4 258		
I	Gastgewerbe	21 514	10 831	10 683	1 052	16 911	4 603		
J	Information und Kommunikation	15 669	12 806	2 863	549	14 930	739		
58-60	Verlagswesen, audiovisuelle Medien u. Rundfunk	1 923	1 385	538	57	1 860	63		
61	Telekommunikation	1 341	1 187	154	26	1 319	22		
62-63	Informat.technologische u. Informat.dienstleistg.	12 405	10 234	2 171	466	11 751	654		
K	Finanz- und Versicherungsdienstleistg.	11 358	6 936	4 422	574	11 232	126		
64	Erbrg. v. Finanzdienstleistg.	8 100	5 150	2 950	434	8 054	46		
65-66	Versicherungen u. Pensionskassen; mit Finanz- u. Versicherungsdienstleistg. verb. Tätigk.	3 258	1 786	1 472	140	3 178	80		
L	Grundstücks- und Wohnungswesen	6 698	4 907	1 791	224	6 529	168		
M-N	Freiberufl., wissenschaftl., techn. Dienstleistg.; sonst. wirtschaftl. Dienstleistg.	95 181	67 784	27 397	2 052	77 924	17 256		
M	Freiberufl., wissenschaftl. u. techn. Dienstleistg.	35 772	24 338	11 434	1 412	33 737	2 035		
69-71	Erbrg. v. freiberufl. u. techn. Dienstleistg.	27 653	18 461	9 192	1 156	26 694	959		
72	Forschung und Entwicklung	5 588	4 170	1 418	70	4 590	998		
73-75	Sonst. freiberufl., wissenschaftl. u. techn. Tätigk.	2 531	1 707	824	186	2 453	78		
N	Erbrg. v. sonst. wirtschaftl. Dienstleistg.	59 409	43 446	15 963	640	44 187	15 221		
78.2, 78.3	dar. Überlassung von Arbeitskräften	27 230	24 737	2 493	67	15 300	11 930		
O-Q	Öff. Verwaltung, Verteidigung, Sozialvers.; Erzieh. u. Unterr.; Gesundh.- u. Sozialw.	219 117	116 756	102 361	8 342	212 756	6 360		
O	Öff. Verwaltung, Verteidigung, Sozialvers.	52 207	31 537	20 670	1 234	51 996	210		
84.1	dar. Öffentliche Verwaltung	40 790	23 897	16 893	875	40 609	181		
P	Erziehung und Unterricht	33 816	16 801	17 015	1 013	32 152	1 664		
Q	Gesundheits- und Sozialwesen	133 094	68 418	64 676	6 095	128 608	4 486		
86	Gesundheitswesen	65 732	36 526	29 206	3 811	63 013	2 719		
87-88	Heime und Sozialwesen	67 362	31 892	35 470	2 284	65 595	1 767		
R-U	Kunst, Unterhaltung und Erholung; sonst. Dienstleistg.; Priv. Haushalte; Exterr. Org.	28 475	15 610	12 865	823	26 993	1 482		
R	Kunst, Unterhaltung und Erholung	7 413	5 184	2 229	.	6 868	545		
S	Erbrg. v. sonstigen Dienstleistungen	20 716	10 293	10 423	523	19 807	909		
T	Priv. Haushalte mit Hauspersonal; Dienstleistg. u. H. v. Waren durch priv. Haushalte f. d. Eigenbed.	346	133	213	.	318	28		
U	Exterritoriale Organisationen und Körperschaften	-	-	-	-	-	-		
Insgesamt³⁾		807 010	574 664	232 346	32 557	750 920	56 087		

1) Klassifikation der Wirtschaftszweige, Ausgabe 2008 (WZ 2008) - 2) einschließlich Fälle „ohne Angabe“ - 3) einschließlich Fälle ohne Angabe zur Wirtschaftsgliederung

Noch: 4. Sozialversicherungspflichtig Beschäftigte am Arbeitsort am 30.9.2021 nach Wirtschaftsabschnitten und ausgewählten Wirtschaftsabteilungen, Vollzeit- und Teilzeitbeschäftigten, Auszubildenden, deutschen und ausländischen Beschäftigten

WZ 2008 ¹⁾	Wirtschaftsgliederung	Insgesamt ²⁾	Und zwar				
			Vollzeit- beschäftigte	Teilzeit- beschäftigte	Auszubildende	deutsche	ausländische
						Beschäftigte	
männlich							
A	Land- und Forstwirtschaft, Fischerei	8 752	8 204	548	545	8 058	694
B-F	Produzierendes Gewerbe	193 243	186 648	6 595	9 913	181 065	12 178
B-E	Produzierendes Gewerbe ohne Baugewerbe	144 260	140 098	4 162	6 249	136 092	8 168
B	Bergbau u. Gew. v. Steinen u. Erden	2 285	2 261	24	.	2 259	26
C	Verarbeitendes Gewerbe	131 573	127 763	3 810	5 815	123 609	7 964
10-12	H. v. Nahr.- u. Genussm., Getr. u. Tabakerzeugn.	10 394	9 891	503	490	8 318	2 076
13-15	H. v. Textil., Bekleid., Leder, Lederw. u. Schuhen	1 177	1 128	49	40	1 076	101
16-18	H. v. Holzw., Papier, Pappe u. Druckerzeugn.	9 287	9 057	230	323	8 770	517
19-20	Kokerei und Mineralölverarbeitung, H. v. chemischen Erzeugnissen	2 226	2 150	76	79	2 122	104
21	H. v. pharmazeutischen Erzeugnissen	952	915	37	40	933	19
22-23	H. v. Gummi- u. Kunststoffwaren, Glas u. Glasw., Keramik, Verarb. v. Steinen u. Erden	19 946	19 458	488	735	18 695	1 251
24-25	Metallerzeugung u. -bearb., H. v. Metallerzeugn.	29 632	29 017	615	1 291	27 989	1 643
26	H. v. DV-Geräten, elektron. u. opt. Erzeugn.	11 769	11 185	584	577	11 281	488
27	H. v. elektrischen Ausrüstungen	4 264	4 150	114	183	4 100	164
28	Maschinenbau	18 865	18 441	424	1 040	18 295	570
29-30	Fahrzeugbau	12 588	12 343	245	440	12 058	530
31-33	H. v. Möbeln u. sonst. Waren, Rep. u. Installation von Maschinen und Ausrüstungen	10 473	10 028	445	577	9 972	501
D	Energieversorgung	3 404	3 271	133	204	3 385	19
E	Wasserversorg.; Abwasser- und Abfallentsorg. u. Beseitigung v. Umweltverschmutzungen	6 998	6 803	195	.	6 839	159
F	Baugewerbe	48 983	46 550	2 433	3 664	44 973	4 010
41-42	Hoch- und Tiefbau	15 034	14 561	473	887	13 735	1 299
43	Vorb. Baustellenarbeiten, Bauinstallation und sonstiges Ausbaugewerbe	33 949	31 989	1 960	2 777	31 238	2 711
G-U	Dienstleistungsbereiche	218 092	178 725	39 367	9 644	193 369	24 721
G-I	Handel, Verkehr, Gastgewerbe	82 464	69 605	12 859	4 943	73 561	8 903
G	Handel; Instandhaltung und Rep. von Kfz	43 554	37 976	5 578	3 668	40 822	2 732
45	Handel mit Kfz; Instandh. u. Rep. von Kfz	14 147	13 339	808	1 980	13 681	466
46	Großhandel (ohne Handel mit Kfz)	12 266	11 498	768	511	11 697	569
47	Einzelhandel (ohne Handel mit Kfz)	17 141	13 139	4 002	1 177	15 444	1 697
H	Verkehr und Lagerei	30 170	26 375	3 795	741	26 830	3 340
I	Gastgewerbe	8 740	5 254	3 486	534	5 909	2 831
J	Information und Kommunikation	10 060	9 025	1 035	432	9 555	505
58-60	Verlagswesen, audiovisuelle Medien u. Rundfunk	955	754	201	.	915	40
61	Telekommunikation	1 027	974	53	.	1 008	19
62-63	Informat.technologische u. Informat.dienstleistg.	8 078	7 297	781	387	7 632	446
K	Finanz- und Versicherungsdienstleistg.	3 679	3 159	520	277	3 622	57
64	Erbrg. v. Finanzdienstleistg.	2 605	2 358	247	204	2 583	22
65-66	Versicherungen u. Pensionskassen; mit Finanz- u. Versicherungsdienstleistg. verb. Tätigk.	1 074	801	273	73	1 039	35
L	Grundstücks- und Wohnungswesen	3 266	2 674	592	99	3 151	115
M-N	Freiberufl., wissenschaftl., techn. Dienstleistg.; sonst. wirtschaftl. Dienstleistg.	51 244	43 687	7 557	1 053	39 465	11 778
M	Freiberufl., wissenschaftl. u. techn. Dienstleistg.	14 936	12 623	2 313	613	13 741	1 195
69-71	Erbrg. v. freiberufl. u. techn. Dienstleistg.	10 719	9 174	1 545	520	10 186	533
72	Forschung und Entwicklung	3 250	2 680	570	38	2 629	621
73-75	Sonst. freiberufl., wissenschaftl. u. techn. Tätigk.	967	769	198	55	926	41
N	Erbrg. v. sonst. wirtschaftl. Dienstleistg.	36 308	31 064	5 244	440	25 724	10 583
78.2, 78.3	dar. Überlassung von Arbeitskräften	19 535	18 104	1 431	31	10 831	8 704
O-Q	Öff. Verwaltung, Verteidigung, Sozialvers.; Erzieh. u. Unterr.; Gesundh.- u. Sozialw.	57 515	43 465	14 050	2 448	54 880	2 634
O	Öff. Verwaltung, Verteidigung, Sozialvers.	16 666	13 729	2 937	441	16 608	57
84.1	dar. Öffentliche Verwaltung	14 136	11 412	2 724	342	14 089	47
P	Erziehung und Unterricht	10 091	6 887	3 204	627	9 282	809
Q	Gesundheits- und Sozialwesen	30 758	22 849	7 909	1 380	28 990	1 768
86	Gesundheitswesen	12 803	9 970	2 833	728	11 574	1 229
87-88	Heime und Sozialwesen	17 955	12 879	5 076	652	17 416	539
R-U	Kunst, Unterhaltung und Erholung; sonst. Dienstleistg.; Priv. Haushalte; Exterr. Org.	9 864	7 110	2 754	392	9 135	729
R	Kunst, Unterhaltung und Erholung	3 586	2 802	784	178	3 303	283
S	Erbrg. v. sonstigen Dienstleistungen	6 193	4 264	1 929	214	5 750	443
T	Priv. Haushalte mit Hauspersonal; Dienstleistg. u. H. v. Waren durch priv. Haushalte f. d. Eigenbed.	85	44	41	-	82	3
U	Exterritoriale Organisationen und Körperschaften	-	-	-	-	-	-
Insgesamt³⁾		420 132	373 620	46 512	20 102	382 537	37 593

1) Klassifikation der Wirtschaftszweige, Ausgabe 2008 (WZ 2008) - 2) einschließlich Fälle „ohne Angabe“ - 3) einschließlich Fälle ohne Angabe zur Wirtschaftsgliederung

Noch: 4. Sozialversicherungspflichtig Beschäftigte am Arbeitsort am 30.9.2021 nach Wirtschaftsabschnitten und ausgewählten Wirtschaftsabteilungen, Vollzeit- und Teilzeitbeschäftigten, Auszubildenden, deutschen und ausländischen Beschäftigten

WZ 2008 ¹⁾	Wirtschaftsgliederung	Insgesamt ²⁾	Und zwar				
			Vollzeit- beschäftigte	Teilzeit- beschäftigte	Auszubildende	deutsche	ausländische
						Beschäftigte	
weiblich							
A	Land- und Forstwirtschaft, Fischerei	4 499	3 219	1 280	215	4 119	380
B-F	Produzierendes Gewerbe	65 166	49 002	16 164	1 667	61 537	3 629
B-E	Produzierendes Gewerbe ohne Baugewerbe	58 607	45 295	13 312	1 465	55 132	3 475
B	Bergbau u. Gew. v. Steinen u. Erden	234	152	82	.	230	4
C	Verarbeitendes Gewerbe	54 969	42 609	12 360	1 357	51 531	3 438
10-12	H. v. Nahr.- u. Genussm., Getr. u. Tabakerzeugn.	11 332	7 327	4 005	255	9 979	1 353
13-15	H. v. Textil-, Bekleid., Leder, Lederw. u. Schuhen	1 263	960	303	29	1 186	77
16-18	H. v. Holzw., Papier, Pappe u. Druckerzeugn.	2 965	2 337	628	108	2 867	98
19-20	Kokerei und Mineralölverarbeitung, H. v. chemischen Erzeugnissen	953	764	189	29	903	50
21	H. v. pharmazeutischen Erzeugnissen	1 045	864	181	26	1 023	22
22-23	H. v. Gummi- u. Kunststoffwaren, Glas u. Glasw., Keramik, Verarb. v. Steinen u. Erden	7 321	6 192	1 129	178	6 872	449
24-25	Metallerzeugung u. -bearb., H. v. Metallerzeugn.	7 283	5 829	1 454	142	6 752	531
26	H. v. DV-Geräten, elektron. u. opt. Erzeugn.	6 753	5 435	1 318	155	6 472	281
27	H. v. elektrischen Ausrüstungen	2 485	2 116	369	29	2 425	60
28	Maschinenbau	3 860	3 018	842	113	3 762	98
29-30	Fahrzeugbau	3 963	3 444	519	68	3 762	201
31-33	H. v. Möbeln u. sonst. Waren, Rep. u. Installation von Maschinen und Ausrüstungen	5 746	4 323	1 423	225	5 528	218
D	Energieversorgung	1 646	1 294	352	65	1 639	7
E	Wasserversorg.; Abwasser- und Abfallentsorg. u. Beseitigung v. Umweltverschmutzungen	1 758	1 240	518	.	1 732	26
F	Baugewerbe	6 559	3 707	2 852	202	6 405	154
41-42	Hoch- und Tiefbau	1 535	944	591	44	1 508	27
43	Vorb. Baustellenarbeiten, Bauinstallation und sonstiges Ausbaugewerbe	5 024	2 763	2 261	158	4 897	127
G-U	Dienstleistungsbereiche	317 176	148 795	168 381	10 573	302 690	14 485
G-I	Handel, Verkehr, Gastgewerbe	76 306	33 116	43 190	2 710	72 134	4 172
G	Handel; Instandhaltung und Rep. von Kfz	52 617	21 003	31 614	1 980	51 135	1 482
45	Handel mit Kfz; Instandh. u. Rep. von Kfz	3 781	2 655	1 126	253	3 722	59
46	Großhandel (ohne Handel mit Kfz)	6 153	3 866	2 287	184	5 953	200
47	Einzelhandel (ohne Handel mit Kfz)	42 683	14 482	28 201	1 543	41 460	1 223
H	Verkehr und Lagerei	10 915	6 536	4 379	212	9 997	918
I	Gastgewerbe	12 774	5 577	7 197	518	11 002	1 772
J	Information und Kommunikation	5 609	3 781	1 828	117	5 375	234
58-60	Verlagswesen, audiovisuelle Medien u. Rundfunk	968	631	337	.	945	23
61	Telekommunikation	314	213	101	.	311	3
62-63	Informat.technologische u. Informat.dienstleistg.	4 327	2 937	1 390	79	4 119	208
K	Finanz- und Versicherungsdienstleistg.	7 679	3 777	3 902	297	7 610	69
64	Erbrg. v. Finanzdienstleistg.	5 495	2 792	2 703	230	5 471	24
65-66	Versicherungen u. Pensionskassen; mit Finanz- u. Versicherungsdienstleistg. verb. Tätigk.	2 184	985	1 199	67	2 139	45
L	Grundstücks- und Wohnungswesen	3 432	2 233	1 199	125	3 378	53
M-N	Freiberufl., wissenschaftl., techn. Dienstleistg.; sonst. wirtschaftl. Dienstleistg.	43 937	24 097	19 840	999	38 459	5 478
M	Freiberufl., wissenschaftl. u. techn. Dienstleistg.	20 836	11 715	9 121	799	19 996	840
69-71	Erbrg. v. freiberufl. u. techn. Dienstleistg.	16 934	9 287	7 647	636	16 508	426
72	Forschung und Entwicklung	2 338	1 490	848	32	1 961	377
73-75	Sonst. freiberufl., wissenschaftl. u. techn. Tätigk.	1 564	938	626	131	1 527	37
N	Erbrg. v. sonst. wirtschaftl. Dienstleistg.	23 101	12 382	10 719	200	18 463	4 638
78.2, 78.3	dar. Überlassung von Arbeitskräften	7 695	6 633	1 062	36	4 469	3 226
O-Q	Öff. Verwaltung, Verteidigung, Sozialvers.; Erzieh. u. Unterr.; Gesundh.- u. Sozialw.	161 602	73 291	88 311	5 894	157 876	3 726
O	Öff. Verwaltung, Verteidigung, Sozialvers.	35 541	17 808	17 733	793	35 388	153
84.1	dar. Öffentliche Verwaltung	26 654	12 485	14 169	533	26 520	134
P	Erziehung und Unterricht	23 725	9 914	13 811	386	22 870	855
Q	Gesundheits- und Sozialwesen	102 336	45 569	56 767	4 715	99 618	2 718
86	Gesundheitswesen	52 929	26 556	26 373	3 083	51 439	1 490
87-88	Heime und Sozialwesen	49 407	19 013	30 394	1 632	48 179	1 228
R-U	Kunst, Unterhaltung und Erholung; sonst. Dienstleistg.; Priv. Haushalte; Exterr. Org.	18 611	8 500	10 111	431	17 858	753
R	Kunst, Unterhaltung und Erholung	3 827	2 382	1 445	.	3 565	262
S	Erbrg. v. sonstigen Dienstleistungen	14 523	6 029	8 494	309	14 057	466
T	Priv. Haushalte mit Hauspersonal; Dienstleistg. u. H. v. Waren durch priv. Haushalte f. d. Eigenbed.	261	89	172	.	236	25
U	Exterritoriale Organisationen und Körperschaften	-	-	-	-	-	-
Insgesamt³⁾		386 878	201 044	185 834	12 455	368 383	18 494

1) Klassifikation der Wirtschaftszweige, Ausgabe 2008 (WZ 2008) - 2) einschließlich Fälle „ohne Angabe“ - 3) einschließlich Fälle ohne Angabe zur Wirtschaftsgliederung

5. Sozialversicherungspflichtig Beschäftigte am ländischen Beschäftigten, zusammengefasst

Lfd. Nr.	Staatsangehörigkeit		Insgesamt			
	Wirtschaftsgliederung ¹⁾			unter 20	20 bis 25	25 bis 30
Insgesamt						
Deutsche Beschäftigte						
1	A	Land- u. Forstwirtschaft, Fischerei	12 177	743	852	738
2	B-F	Produzierendes Gewerbe	242 602	7 947	13 235	12 428
3	B-E	Produzierendes Gewerbe ohne Baugewerbe	191 224	5 130	9 935	9 952
4	C	Verarbeitendes Gewerbe	175 140	4 748	9 123	9 135
5	F	Baugewerbe	51 378	2 817	3 300	2 476
6	G-U	Dienstleistungsbereiche	496 059	14 065	29 976	30 662
7	G-I	Handel, Verkehr, Gastgewerbe	145 695	5 285	10 082	8 156
8	J	Information und Kommunikation	14 930	258	953	1 337
9	K	Finanz- u. Versicherungsdienstleistg.	11 232	259	702	604
10	L	Grundstücks- und Wohnungswesen	6 529	102	299	266
11	M-N	Freiberufl., wissenschaftl., techn. Dienstleistg.; sonst. wirtschaftl. Dienstleistg.	77 924	1 504	4 803	5 325
12	O-Q	Öff. Verwaltung, Verteidigung, Sozialvers.; Erzieh. u. Unterr.; Gesundh.- u. Sozialw.	212 756	5 974	11 837	13 416
13	R-U	Kunst, Unterhaltung und Erholung; sonst. Dienstleistg.; Priv. Haushalte; Exterr. Org.	26 993	683	1 300	1 558
14		Zusammen ²⁾	750 920	22 755	44 063	43 829
Ausländische Beschäftigte						
15	A	Land- u. Forstwirtschaft, Fischerei	1 074	18	114	135
16	B-F	Produzierendes Gewerbe	15 807	300	1 812	2 440
17	B-E	Produzierendes Gewerbe ohne Baugewerbe	11 643	203	1 337	1 840
18	C	Verarbeitendes Gewerbe	11 402	201	1 316	1 818
19	F	Baugewerbe	4 164	97	475	600
20	G-U	Dienstleistungsbereiche	39 206	873	5 614	7 352
21	G-I	Handel, Verkehr, Gastgewerbe	13 075	259	1 782	2 443
22	J	Information und Kommunikation	739	5	54	202
23	K	Finanz- u. Versicherungsdienstleistg.	126	4	22	24
24	L	Grundstücks- und Wohnungswesen	168	5	8	16
25	M-N	Freiberufl., wissenschaftl., techn. Dienstleistg.; sonst. wirtschaftl. Dienstleistg.	17 256	445	2 947	3 257
26	O-Q	Öff. Verwaltung, Verteidigung, Sozialvers.; Erzieh. u. Unterr.; Gesundh.- u. Sozialw.	6 360	128	627	1 151
27	R-U	Kunst, Unterhaltung und Erholung; sonst. Dienstleistg.; Priv. Haushalte; Exterr. Org.	1 482	27	174	259
28		Zusammen ²⁾	56 087	1 191	7 540	9 927
Insgesamt						
29	A	Land- u. Forstwirtschaft, Fischerei	13 251	761	966	873
30	B-F	Produzierendes Gewerbe	258 409	8 247	15 047	14 868
31	B-E	Produzierendes Gewerbe ohne Baugewerbe	202 867	5 333	11 272	11 792
32	C	Verarbeitendes Gewerbe	186 542	4 949	10 439	10 953
33	F	Baugewerbe	55 542	2 914	3 775	3 076
34	G-U	Dienstleistungsbereiche	535 268	14 938	35 590	38 014
35	G-I	Handel, Verkehr, Gastgewerbe	158 770	5 544	11 864	10 599
36	J	Information und Kommunikation	15 669	263	1 007	1 539
37	K	Finanz- u. Versicherungsdienstleistg.	11 358	263	724	628
38	L	Grundstücks- und Wohnungswesen	6 698	107	307	282
39	M-N	Freiberufl., wissenschaftl., techn. Dienstleistg.; sonst. wirtschaftl. Dienstleistg.	95 181	1 949	7 750	8 582
40	O-Q	Öff. Verwaltung, Verteidigung, Sozialvers.; Erzieh. u. Unterr.; Gesundh.- u. Sozialw.	219 117	6 102	12 464	14 567
41	R-U	Kunst, Unterhaltung und Erholung; sonst. Dienstleistg.; Priv. Haushalte; Exterr. Org.	28 475	710	1 474	1 817
42		Insgesamt ²⁾	807 010	23 946	51 603	53 756

1) Klassifikation der Wirtschaftszweige, Ausgabe 2008 (WZ 2008) - 2) einschließlich Fälle ohne Angabe zur Wirtschaftsgliederung

**Arbeitsort am 30.9.2021 nach deutschen und aus-
Wirtschaftsabschnitten und Altersgruppen**

Davon im Alter von ... bis unter ... Jahren								Lfd. Nr.
30 bis 35	35 bis 40	40 bis 45	45 bis 50	50 bis 55	55 bis 60	60 bis 65	65 und mehr	
Insgesamt								
1 148	1 129	1 019	975	1 741	2 119	.	.	1
26 362	30 553	28 253	24 884	33 277	38 406	.	.	2
21 730	25 149	21 948	19 208	26 217	30 444	20 135	1 376	3
20 116	23 286	20 193	17 687	23 784	27 603	18 200	1 265	4
4 632	5 404	6 305	5 676	7 060	7 962	.	.	5
57 049	60 819	58 232	50 403	64 162	73 464	50 951	6 276	6
15 286	17 066	16 665	15 126	19 758	21 977	14 413	1 881	7
2 413	2 387	2 100	1 473	1 506	1 468	.	.	8
1 037	1 063	1 141	1 656	1 918	1 744	.	.	9
582	719	804	666	971	1 144	870	106	10
9 455	9 764	9 403	7 677	9 503	11 365	7 818	1 307	11
25 179	26 487	24 846	20 992	27 081	31 715	22 955	2 274	12
3 097	3 333	3 273	2 813	3 425	4 051	2 975	485	13
84 571	92 510	87 514	76 271	99 191	114 009	77 868	8 339	14
168	137	121	135	116	90	.	.	15
2 478	2 174	1 995	1 883	1 458	815	.	.	16
1 877	1 558	1 421	1 389	1 079	605	281	53	17
1 843	1 522	1 387	1 355	1 050	586	274	50	18
601	616	574	494	379	210	.	.	19
6 688	4 846	4 138	3 757	2 952	1 825	948	213	20
2 058	1 597	1 449	1 355	1 093	641	328	70	21
208	125	71	23	19	21	.	.	22
16	21	14	11	7	4	.	.	23
19	29	26	17	24	10	11	3	24
2 601	1 836	1 689	1 692	1 376	861	452	100	25
1 523	1 032	718	506	327	208	115	25	26
263	206	171	153	106	80	30	13	27
9 334	7 157	6 254	5 775	4 526	2 730	1 371	282	28
1 316	1 266	1 140	1 110	1 857	2 209	1 595	158	29
28 840	32 727	30 248	26 767	34 735	39 221	25 737	1 972	30
23 607	26 707	23 369	20 597	27 296	31 049	20 416	1 429	31
21 959	24 808	21 580	19 042	24 834	28 189	18 474	1 315	32
5 233	6 020	6 879	6 170	7 439	8 172	5 321	543	33
63 737	65 665	62 370	54 162	67 114	75 290	51 899	6 489	34
17 344	18 663	18 114	16 481	20 851	22 618	14 741	1 951	35
2 621	2 512	2 171	1 496	1 525	1 489	927	119	36
1 053	1 084	1 155	1 667	1 925	1 748	1 005	106	37
601	748	830	684	995	1 154	881	109	38
12 056	11 600	11 092	9 369	10 879	12 227	8 270	1 407	39
26 702	27 519	25 564	21 499	27 408	31 923	23 070	2 299	40
3 360	3 539	3 444	2 966	3 531	4 131	3 005	498	41
93 905	99 667	93 768	82 048	103 717	116 740	79 239	8 621	42

Noch: 5. Sozialversicherungspflichtig Beschäftigte am
ländischen Beschäftigten, zusammengefasst

Lfd. Nr.	Staatsangehörigkeit Wirtschaftsgliederung ¹⁾		Insgesamt			
				unter 20	20 bis 25	25 bis 30
männlich						
Deutsche Beschäftigte						
1	A	Land- u. Forstwirtschaft, Fischerei	8 058	542	653	531
2	B-F	Produzierendes Gewerbe	181 065	6 893	10 938	9 839
3	B-E	Produzierendes Gewerbe ohne Baugewerbe	136 092	4 207	7 861	7 612
4	C	Verarbeitendes Gewerbe	123 609	3 884	7 193	6 977
5	F	Baugewerbe	44 973	2 686	3 077	2 227
6	G-U	Dienstleistungsbereiche	193 369	6 834	13 447	12 554
7	G-I	Handel, Verkehr, Gastgewerbe	73 561	3 319	5 779	4 444
8	J	Information und Kommunikation	9 555	.	630	845
9	K	Finanz- u. Versicherungsdienstleistg.	3 622	.	.	232
10	L	Grundstücks- und Wohnungswesen	3 151	.	.	110
11	M-N	Freiberufl., wissenschaftl., techn. Dienstleistg.; sonst. wirtschaftl. Dienstleistg.	39 465	851	2 781	2 922
12	O-Q	Öff. Verwaltung, Verteidigung, Sozialvers.; Erzieh. u. Unterr.; Gesundh.- u. Sozialw.	54 880	2 024	3 283	3 478
13	R-U	Kunst, Unterhaltung und Erholung; sonst. Dienstleistg.; Priv. Haushalte; Exterr. Org.	9 135	288	529	523
14	Zusammen ²⁾		382 537	14 269	25 038	22 924
Ausländische Beschäftigte						
15	A	Land- u. Forstwirtschaft, Fischerei	694	10	70	93
16	B-F	Produzierendes Gewerbe	12 178	252	1 409	1 903
17	B-E	Produzierendes Gewerbe ohne Baugewerbe	8 168	158	949	1 327
18	C	Verarbeitendes Gewerbe	7 964	157	931	1 309
19	F	Baugewerbe	4 010	94	460	576
20	G-U	Dienstleistungsbereiche	24 721	522	3 632	4 828
21	G-I	Handel, Verkehr, Gastgewerbe	8 903	184	1 222	1 731
22	J	Information und Kommunikation	505	.	40	127
23	K	Finanz- u. Versicherungsdienstleistg.	57	.	.	13
24	L	Grundstücks- und Wohnungswesen	115	.	.	11
25	M-N	Freiberufl., wissenschaftl., techn. Dienstleistg.; sonst. wirtschaftl. Dienstleistg.	11 778	265	1 964	2 288
26	O-Q	Öff. Verwaltung, Verteidigung, Sozialvers.; Erzieh. u. Unterr.; Gesundh.- u. Sozialw.	2 634	48	292	513
27	R-U	Kunst, Unterhaltung und Erholung; sonst. Dienstleistg.; Priv. Haushalte; Exterr. Org.	729	17	96	145
28	Zusammen ²⁾		37 593	784	5 111	6 824
Insgesamt						
29	A	Land- u. Forstwirtschaft, Fischerei	8 752	552	723	624
30	B-F	Produzierendes Gewerbe	193 243	7 145	12 347	11 742
31	B-E	Produzierendes Gewerbe ohne Baugewerbe	144 260	4 365	8 810	8 939
32	C	Verarbeitendes Gewerbe	131 573	4 041	8 124	8 286
33	F	Baugewerbe	48 983	2 780	3 537	2 803
34	G-U	Dienstleistungsbereiche	218 092	7 356	17 079	17 382
35	G-I	Handel, Verkehr, Gastgewerbe	82 464	3 503	7 001	6 175
36	J	Information und Kommunikation	10 060	197	670	972
37	K	Finanz- u. Versicherungsdienstleistg.	3 679	116	331	245
38	L	Grundstücks- und Wohnungswesen	3 266	47	132	121
39	M-N	Freiberufl., wissenschaftl., techn. Dienstleistg.; sonst. wirtschaftl. Dienstleistg.	51 244	1 116	4 745	5 210
40	O-Q	Öff. Verwaltung, Verteidigung, Sozialvers.; Erzieh. u. Unterr.; Gesundh.- u. Sozialw.	57 515	2 072	3 575	3 991
41	R-U	Kunst, Unterhaltung und Erholung; sonst. Dienstleistg.; Priv. Haushalte; Exterr. Org.	9 864	305	625	668
42	Insgesamt ²⁾		420 132	15 053	30 149	29 748

1) Klassifikation der Wirtschaftszweige, Ausgabe 2008 (WZ 2008) - 2) einschließlich Fälle ohne Angabe zur Wirtschaftsgliederung

Arbeitsort am 30.9.2021 nach deutschen und aus-
Wirtschaftsabschnitten und Altersgruppen

Davon im Alter von ... bis unter ... Jahren								Lfd. Nr.
30 bis 35	35 bis 40	40 bis 45	45 bis 50	50 bis 55	55 bis 60	60 bis 65	65 und mehr	
männlich								
794	743	608	622	1 090	1 354	.	.	1
20 676	23 667	21 209	18 567	23 566	26 664	.	.	2
16 541	18 938	15 731	13 672	17 504	19 812	.	.	3
15 286	17 524	14 437	12 511	15 618	17 579	.	.	4
4 135	4 729	5 478	4 895	6 062	6 852	.	.	5
22 239	23 555	22 699	19 299	23 571	26 533	18 950	3 688	6
7 922	8 662	8 297	7 233	9 229	10 369	7 027	1 280	7
1 506	1 559	1 350	996	977	871	.	.	8
358	380	389	561	510	.	.	.	9
243	312	388	322	507	.	.	62	10
5 011	5 004	4 589	3 686	4 557	5 395	3 828	841	11
6 272	6 605	6 644	5 534	6 621	7 480	5 829	1 110	12
927	1 033	1 042	967	1 170	1 384	1 014	258	13
43 716	47 970	44 519	38 491	48 234	54 563	37 586	5 227	14
125	97	72	82	67	51	.	.	15
1 944	1 766	1 530	1 348	1 059	610	.	.	16
1 373	1 173	981	867	690	407	.	.	17
1 344	1 140	953	840	667	390	.	.	18
571	593	549	481	369	203	.	.	19
4 416	3 020	2 460	2 119	1 771	1 164	641	148	20
1 484	1 125	947	833	695	410	224	48	21
151	86	48	15	13	15	.	.	22
7	8	6	3	3	.	.	.	23
14	18	17	14	15	.	.	3	24
1 895	1 267	1 102	1 052	904	626	336	79	25
739	414	262	134	101	68	51	12	26
126	102	78	68	40	38	14	5	27
6 485	4 883	4 062	3 549	2 897	1 825	972	201	28
919	840	680	704	1 157	1 405	1 036	112	29
22 620	25 433	22 739	19 915	24 625	27 274	17 924	1 479	30
17 914	20 111	16 712	14 539	18 194	20 219	13 404	1 053	31
16 630	18 664	15 390	13 351	16 285	17 969	11 871	962	32
4 706	5 322	6 027	5 376	6 431	7 055	4 520	426	33
26 655	26 575	25 159	21 419	25 342	27 698	19 591	3 836	34
9 406	9 787	9 244	8 066	9 924	10 779	7 251	1 328	35
1 657	1 645	1 398	1 011	990	886	560	74	36
365	388	395	564	513	445	253	64	37
257	330	405	336	522	596	455	65	38
6 906	6 271	5 691	4 738	5 461	6 022	4 164	920	39
7 011	7 019	6 906	5 669	6 722	7 548	5 880	1 122	40
1 053	1 135	1 120	1 035	1 210	1 422	1 028	263	41
50 201	52 853	48 581	42 041	51 131	56 389	38 558	5 428	42

Noch: 5. Sozialversicherungspflichtig Beschäftigte am
ländischen Beschäftigten, zusammengefasst

Lfd. Nr.	Staatsangehörigkeit Wirtschaftsgliederung ¹⁾		Insgesamt			
				unter 20	20 bis 25	25 bis 30
weiblich						
Deutsche Beschäftigte						
1	A	Land- u. Forstwirtschaft, Fischerei	4 119	201	199	207
2	B-F	Produzierendes Gewerbe	61 537	1 054	2 297	2 589
3	B-E	Produzierendes Gewerbe ohne Baugewerbe	55 132	923	2 074	2 340
4	C	Verarbeitendes Gewerbe	51 531	864	1 930	2 158
5	F	Baugewerbe	6 405	131	223	249
6	G-U	Dienstleistungsbereiche	302 690	7 231	16 529	18 108
7	G-I	Handel, Verkehr, Gastgewerbe	72 134	1 966	4 303	3 712
8	J	Information und Kommunikation	5 375	.	323	492
9	K	Finanz- u. Versicherungsdienstleistg.	7 610	.	.	372
10	L	Grundstücks- und Wohnungswesen	3 378	.	.	156
11	M-N	Freiberufl., wissenschaftl., techn. Dienstleistg.; sonst. wirtschaftl. Dienstleistg.	38 459	653	2 022	2 403
12	O-Q	Öff. Verwaltung, Verteidigung, Sozialvers.; Erzieh. u. Unterr.; Gesundh.- u. Sozialw.	157 876	3 950	8 554	9 938
13	R-U	Kunst, Unterhaltung und Erholung; sonst. Dienstleistg.; Priv. Haushalte; Exterr. Org.	17 858	395	771	1 035
14	Zusammen ²⁾		368 383	8 486	19 025	20 905
Ausländische Beschäftigte						
15	A	Land- u. Forstwirtschaft, Fischerei	380	8	44	42
16	B-F	Produzierendes Gewerbe	3 629	48	403	537
17	B-E	Produzierendes Gewerbe ohne Baugewerbe	3 475	45	388	513
18	C	Verarbeitendes Gewerbe	3 438	44	385	509
19	F	Baugewerbe	154	3	15	24
20	G-U	Dienstleistungsbereiche	14 485	351	1 982	2 524
21	G-I	Handel, Verkehr, Gastgewerbe	4 172	75	560	712
22	J	Information und Kommunikation	234	.	14	75
23	K	Finanz- u. Versicherungsdienstleistg.	69	.	.	11
24	L	Grundstücks- und Wohnungswesen	53	.	.	5
25	M-N	Freiberufl., wissenschaftl., techn. Dienstleistg.; sonst. wirtschaftl. Dienstleistg.	5 478	180	983	969
26	O-Q	Öff. Verwaltung, Verteidigung, Sozialvers.; Erzieh. u. Unterr.; Gesundh.- u. Sozialw.	3 726	80	335	638
27	R-U	Kunst, Unterhaltung und Erholung; sonst. Dienstleistg.; Priv. Haushalte; Exterr. Org.	753	10	78	114
28	Zusammen ²⁾		18 494	407	2 429	3 103
Insgesamt						
29	A	Land- u. Forstwirtschaft, Fischerei	4 499	209	243	249
30	B-F	Produzierendes Gewerbe	65 166	1 102	2 700	3 126
31	B-E	Produzierendes Gewerbe ohne Baugewerbe	58 607	968	2 462	2 853
32	C	Verarbeitendes Gewerbe	54 969	908	2 315	2 667
33	F	Baugewerbe	6 559	134	238	273
34	G-U	Dienstleistungsbereiche	317 176	7 582	18 511	20 632
35	G-I	Handel, Verkehr, Gastgewerbe	76 306	2 041	4 863	4 424
36	J	Information und Kommunikation	5 609	66	337	567
37	K	Finanz- u. Versicherungsdienstleistg.	7 679	147	393	383
38	L	Grundstücks- und Wohnungswesen	3 432	60	175	161
39	M-N	Freiberufl., wissenschaftl., techn. Dienstleistg.; sonst. wirtschaftl. Dienstleistg.	43 937	833	3 005	3 372
40	O-Q	Öff. Verwaltung, Verteidigung, Sozialvers.; Erzieh. u. Unterr.; Gesundh.- u. Sozialw.	161 602	4 030	8 889	10 576
41	R-U	Kunst, Unterhaltung und Erholung; sonst. Dienstleistg.; Priv. Haushalte; Exterr. Org.	18 611	405	849	1 149
42	Insgesamt ²⁾		386 878	8 893	21 454	24 008

1) Klassifikation der Wirtschaftszweige, Ausgabe 2008 (WZ 2008) - 2) einschließlich Fälle ohne Angabe zur Wirtschaftsgliederung

Arbeitsort am 30.9.2021 nach deutschen und aus-
Wirtschaftsabschnitten und Altersgruppen

Davon im Alter von ... bis unter ... Jahren								Lfd. Nr.
30 bis 35	35 bis 40	40 bis 45	45 bis 50	50 bis 55	55 bis 60	60 bis 65	65 und mehr	
weiblich								
354	386	411	353	651	765	546	46	1
5 686	6 886	7 044	6 317	9 711	11 742	7 734	477	2
5 189	6 211	6 217	5 536	8 713	10 632	.	.	3
4 830	5 762	5 756	5 176	8 166	10 024	.	.	4
497	675	827	781	998	1 110	.	.	5
34 810	37 264	35 533	31 104	40 591	46 931	32 001	2 588	6
7 364	8 404	8 368	7 893	10 529	11 608	7 386	601	7
907	828	750	477	529	597	.	.	8
679	683	752	1 095	1 408	.	.	.	9
339	407	416	344	464	.	.	44	10
4 444	4 760	4 814	3 991	4 946	5 970	3 990	466	11
18 907	19 882	18 202	15 458	20 460	24 235	17 126	1 164	12
2 170	2 300	2 231	1 846	2 255	2 667	1 961	227	13
40 855	44 540	42 995	37 780	50 957	59 446	40 282	3 112	14
43	40	49	53	49	39	13	-	15
534	408	465	535	399	205	79	16	16
504	385	440	522	389	198	.	.	17
499	382	434	515	383	196	.	.	18
30	23	25	13	10	7	.	.	19
2 272	1 826	1 678	1 638	1 181	661	307	65	20
574	472	502	522	398	231	104	22	21
57	39	23	8	6	6	.	.	22
9	13	8	8	4	.	.	.	23
5	11	9	3	9	.	.	-	24
706	569	587	640	472	235	116	21	25
784	618	456	372	226	140	64	13	26
137	104	93	85	66	42	16	8	27
2 849	2 274	2 192	2 226	1 629	905	399	81	28
397	426	460	406	700	804	559	46	29
6 220	7 294	7 509	6 852	10 110	11 947	7 813	493	30
5 693	6 596	6 657	6 058	9 102	10 830	7 012	376	31
5 329	6 144	6 190	5 691	8 549	10 220	6 603	353	32
527	698	852	794	1 008	1 117	801	117	33
37 082	39 090	37 211	32 743	41 772	47 592	32 308	2 653	34
7 938	8 876	8 870	8 415	10 927	11 839	7 490	623	35
964	867	773	485	535	603	367	45	36
688	696	760	1 103	1 412	1 303	752	42	37
344	418	425	348	473	558	426	44	38
5 150	5 329	5 401	4 631	5 418	6 205	4 106	487	39
19 691	20 500	18 658	15 830	20 686	24 375	17 190	1 177	40
2 307	2 404	2 324	1 931	2 321	2 709	1 977	235	41
43 704	46 814	45 187	40 007	52 586	60 351	40 681	3 193	42

6. Ausländische sozialversicherungspflichtig Beschäftigte am Arbeitsort am 30.9.2021 nach zusammen

Lfd. Nr.	Wirtschaftsgliederung ¹⁾ Alter von ... bis unter ... Jahren		Insgesamt	Darunter mit EU-Mitgliedstaates darunter						
				EU-27 zusammen	Bulgarien	Italien	Kroatien	Lettland	Polen	Rumänien
Insgesamt										
1	A	Land- u. Forstwirtschaft, Fischerei	1 074	960	30	3	.	-	477	381
2	B-F	Produzierendes Gewerbe	15 807	10 516	721	157	.	365	3 403	2 994
3	B-E	Produzierendes Gewerbe ohne Baugewerbe	11 643	7 675	407	116	270	339	2 347	2 325
4	C	Verarbeitendes Gewerbe	11 402	7 521	398	114	268	338	2 284	2 277
5	F	Baugewerbe	4 164	2 841	314	41	.	26	1 056	669
6	G-U	Dienstleistungsbereiche	39 206	21 058	1 711	720	400	405	8 492	3 763
7	G-I	Handel, Verkehr, Gastgewerbe	13 075	6 841	591	392	119	85	2 765	1 050
8	J	Information und Kommunikation	739	212	24	23	8	.	39	22
9	K	Finanz- u. Versicherungsdienstleistg.	126	44	3	-	.	.	13	3
10	L	Grundstücks- und Wohnungswesen	168	84	15	4	-	3	28	18
11	M-N	Freiberufl., wissenschaftl., techn. Dienstleistg.; sonst. wirtschaftl. Dienstleistg.	17 256	11 374	856	140	206	276	5 297	2 099
12	O-Q	Öff. Verwaltung, Verteidigung, Sozialvers.; Erzieh. u. Unterr.; Gesundh.- u. Sozialw.	6 360	1 900	155	113	58	34	278	386
13	R-U	Kunst, Unterhaltung und Erholung; sonst. Dienstleistg.; Priv. Haushalte; Exterr. Org.	1 482	603	67	48	.	3	72	185
14	unter 20		1 191	660	55	21	14	24	196	207
15	20 bis 25		7 540	3 807	201	91	82	98	1 741	957
16	25 bis 30		9 927	4 877	295	146	126	100	2 008	1 119
17	30 bis 35		9 334	4 797	320	139	94	124	1 710	1 149
18	35 bis 40		7 157	4 024	293	111	94	94	1 394	915
19	40 bis 45		6 254	3 966	348	93	79	72	1 385	890
20	45 bis 50		5 775	4 070	369	109	98	101	1 496	841
21	50 bis 55		4 526	3 324	287	87	72	79	1 204	726
22	55 bis 60		2 730	1 890	174	47	57	54	765	232
23	60 bis 65		1 371	927	96	25	26	19	400	80
24	65 und mehr		282	192	24	11	4	5	73	22
25	Insgesamt ²⁾		56 087	32 534	2 462	880	746	770	12 372	7 138
darunter weiblich										
26	A	Land- u. Forstwirtschaft, Fischerei	380	341	13	.	-	-	180	126
27	B-F	Produzierendes Gewerbe	3 629	2 765	167	.	97	131	795	916
28	B-E	Produzierendes Gewerbe ohne Baugewerbe	3 475	2 690	156	22	94	131	788	897
29	C	Verarbeitendes Gewerbe	3 438	2 670	155	22	94	131	781	894
30	F	Baugewerbe	154	75	11	.	3	-	7	19
31	G-U	Dienstleistungsbereiche	14 485	8 294	659	247	147	224	3 231	1 630
32	G-I	Handel, Verkehr, Gastgewerbe	4 172	2 489	195	91	37	48	1 123	333
33	J	Information und Kommunikation	234	78	.	10	.	-	14	10
34	K	Finanz- u. Versicherungsdienstleistg.	69	29	.	-	.	-	.	.
35	L	Grundstücks- und Wohnungswesen	53	18	.	-	-	.	.	.
36	M-N	Freiberufl., wissenschaftl., techn. Dienstleistg.; sonst. wirtschaftl. Dienstleistg.	5 478	4 052	304	47	64	143	1 815	917
37	O-Q	Öff. Verwaltung, Verteidigung, Sozialvers.; Erzieh. u. Unterr.; Gesundh.- u. Sozialw.	3 726	1 287	105	74	43	30	220	263
38	R-U	Kunst, Unterhaltung und Erholung; sonst. Dienstleistg.; Priv. Haushalte; Exterr. Org.	753	341	42	25	-	.	48	98
39	unter 20		407	281	22	6	5	8	101	85
40	20 bis 25		2 429	1 621	55	34	29	43	820	369
41	25 bis 30		3 103	1 776	95	53	42	51	728	413
42	30 bis 35		2 849	1 565	115	43	27	36	531	381
43	35 bis 40		2 274	1 243	90	42	35	36	344	330
44	40 bis 45		2 192	1 335	137	33	28	26	388	357
45	45 bis 50		2 226	1 537	145	30	35	53	529	360
46	50 bis 55		1 629	1 156	94	16	22	47	418	269
47	55 bis 60		905	591	50	10	16	39	241	72
48	60 bis 65		399	247	30	.	.	11	92	30
49	65 und mehr		81	48	6	.	.	5	14	6
50	Zusammen ²⁾		18 494	11 400	839	275	244	355	4 206	2 672

1) Klassifikation der Wirtschaftszweige, Ausgabe 2008 (WZ 2008) - 2) einschließlich Fälle „ohne Angabe“

gefassten Wirtschaftsabschnitten, Altersgruppen und ausgewählten Staatsangehörigkeiten

Staatsangehörigkeit eines												Lfd. Nr.
			anderen Staates									
Slowakei	Tschechien	Ungarn	Afghanistan	Arabische Republik Syrien	Eritrea	Indien	Irak	Russische Föderation	Türkei	Ukraine	Vietnam	
Insgesamt												
9	11	14	3	7	.	.	.	9	-	42	.	1
518	508	589	617	722	.	.	.	352	346	285	.	2
447	418	467	518	567	170	148	156	298	146	195	214	3
445	413	462	514	558	164	144	154	285	142	190	212	4
71	90	122	99	155	.	.	.	54	200	90	.	5
988	1 207	1 264	1 516	2 732	753	805	679	1 092	736	790	1 170	6
311	245	513	531	1 017	230	327	249	275	430	231	670	7
9	6	6	18	67	4	60	3	47	29	31	11	8
3	.	3	.	16	-	-	.	9	4	4	.	9
-	.	5	.	4	-	.	.	9	3	9	.	10
526	815	529	790	863	471	267	304	323	156	174	78	11
127	119	169	123	612	32	140	73	379	84	298	338	12
12	16	39	48	153	16	.	45	50	30	43	67	13
36	20	31	103	91	.	.	25	36	.	34	37	14
166	93	127	852	547	243	132	117	89	80	134	416	15
227	187	241	526	818	317	383	235	145	175	169	312	16
243	271	264	315	843	212	199	211	175	179	151	130	17
220	262	227	165	487	99	102	149	203	163	150	81	18
211	268	236	95	330	30	71	66	209	159	133	73	19
162	265	257	38	170	27	34	48	232	135	144	68	20
127	182	207	25	95	8	21	24	150	102	105	111	21
90	122	149	9	56	.	7	9	131	53	51	125	22
.	50	105	8	21	-	.	5	62	19	38	81	23
.	6	23	-	3	-	.	-	21	.	8	13	24
1 515	1 726	1 867	2 136	3 461	944	957	889	1 453	1 082	1 117	1 447	25
darunter weiblich												
4	.	3	.	.	.	-	-	4	-	13	.	26
172	.	181	.	.	.	27	8	120	26	86	.	27
.	110	172	.	.	.	27	8	107	15	76	76	28
.	109	172	.	.	.	25	8	102	15	73	76	29
.	.	9	.	.	.	-	-	13	11	10	.	30
375	337	498	120	386	83	187	86	726	193	522	654	31
100	101	160	27	90	24	45	25	174	95	129	335	32
4	3	3	.	.	-	.	-	24	6	12	5	33
.	3	.	-	7	-	-	-	6	.	3	-	34
-	-	.	.	6	.	5	3	35
180	129	182	34	62	44	65	27	180	35	116	47	36
83	88	119	44	186	.	58	27	298	44	226	221	37
.	.	29	11	36	.	.	.	38	9	31	43	38
11	.	11	11	12	-	-	.	13	3	10	15	39
68	23	64	36	45	35	22	16	41	19	57	213	40
81	42	108	38	66	28	99	18	78	52	85	157	41
90	52	101	23	97	13	49	16	111	32	75	67	42
70	73	74	9	60	10	17	17	133	33	101	46	43
68	75	91	6	51	.	18	7	134	33	77	52	44
69	92	95	5	38	.	.	6	139	21	95	38	45
54	40	76	7	27	.	.	9	79	18	63	62	46
31	34	34	-	12	-	-	.	85	5	33	49	47
9	12	23	4	.	-	-	-	28	3	22	31	48
-	.	5	-	.	-	-	-	9	-	3	5	49
551	453	682	139	412	91	214	94	850	219	621	735	50

7. Sozialversicherungspflichtig Beschäftigte am Arbeitsort in den kreisfreien

Schl.- Nr. ¹⁾	Kreisfreie Stadt Landkreis Land	Insgesamt ²⁾	Darunter im				
			Land- und Forst- wirt- schaft, Fischerei (A)	Produ- zierendes Gewerbe (B-F)	davon		
					Produ- zierendes Gewerbe ohne Baugewerbe (B-E)	darunter Verarbei- tendes Gewerbe (C)	Bau- gewerbe (F)
Insgesamt							
16 0 51	Stadt Erfurt	113 491	369	15 118	9 893	6 771	5 225
16 0 52	Stadt Gera	38 151	95	6 926	4 799	4 142	2 127
16 0 53	Stadt Jena	59 162	. ⁴⁾	13 300 ⁴⁾	11 058 ⁴⁾	10 478	2 242
16 0 54	Stadt Suhl	15 544	. ⁴⁾	3 374 ⁴⁾	2 785 ⁴⁾	2 497	589
16 0 55	Stadt Weimar	25 156	. ⁴⁾	3 539 ⁴⁾	2 522 ⁴⁾	2 100	1 017
16 0 61	Eichsfeld	35 656	628	14 302	10 509	10 112	3 793
16 0 62	Nordhausen	29 978	453	9 534	7 054	6 161	2 480
16 0 63	Wartburgkreis ⁵⁾	62 173	992	25 462	22 165	20 089	3 297
16 0 64	Unstrut-Hainich-Kreis	36 020	938	10 755	7 719	7 016	3 036
16 0 65	Kyffhäuserkreis	19 376	569	6 902	5 242	4 611	1 660
16 0 66	Schmalkalden-Meiningen	44 097	774	16 608	13 519	12 645	3 089
16 0 67	Gotha	50 777	817	19 382	16 189	15 243	3 193
16 0 68	Sömmerda	23 419	916	9 791	7 861	7 572	1 930
16 0 69	Hildburghausen	18 930	651	8 329	6 650	6 396	1 679
16 0 70	Ilm-Kreis	39 372	445	16 550	13 408	12 718	3 142
16 0 71	Weimarer Land	26 315	707	8 816	5 819	5 500	2 997
16 0 72	Sonneberg	20 046	267	9 974	8 793	8 390	1 181
16 0 73	Saalfeld-Rudolstadt	34 959	657	12 924	10 412	9 549	2 512
16 0 74	Saale-Holzland-Kreis	27 171	1 040	10 409	7 876	7 501	2 533
16 0 75	Saale-Orla-Kreis	29 478	1 385	13 449	10 963	10 505	2 486
16 0 76	Greiz	29 550	865	12 487	9 204	8 652	3 283
16 0 77	Altenburger Land	28 189	647	10 514	8 463	7 894	2 051
16	Thüringen	807 010	13 251	258 409	202 867	186 542	55 542
darunter weiblich							
16 0 51	Stadt Erfurt	57 346	186	3 136	2 546	1 757	590
16 0 52	Stadt Gera	20 573	35	1 732	1 528	1 359	204
16 0 53	Stadt Jena	29 659	. ⁴⁾	3 643 ⁴⁾	3 354 ⁴⁾	3 168	289
16 0 54	Stadt Suhl	8 587	. ⁴⁾	935 ⁴⁾	865 ⁴⁾	787	70
16 0 55	Stadt Weimar	13 988	. ⁴⁾	960 ⁴⁾	833 ⁴⁾	722	127
16 0 61	Eichsfeld	15 563	169	3 596	3 144	3 068	452
16 0 62	Nordhausen	14 086	137	1 820	1 554	1 422	266
16 0 63	Wartburgkreis ⁵⁾	28 216	361	6 226	5 779	5 470	447
16 0 64	Unstrut-Hainich-Kreis	18 251	296	2 413	2 068	1 904	345
16 0 65	Kyffhäuserkreis	9 860	133	1 846	1 604	1 493	242
16 0 66	Schmalkalden-Meiningen	21 352	198	4 446	4 058	3 832	388
16 0 67	Gotha	23 141	282	5 022	4 621	4 371	401
16 0 68	Sömmerda	9 986	301	2 671	2 431	2 369	240
16 0 69	Hildburghausen	8 870	212	2 314	2 116	2 072	198
16 0 70	Ilm-Kreis	16 505	157	3 922	3 598	3 445	324
16 0 71	Weimarer Land	11 839	202	1 806	1 532	1 466	274
16 0 72	Sonneberg	9 248	95	3 066	2 927	2 836	139
16 0 73	Saalfeld-Rudolstadt	17 444	236	3 510	3 198	3 006	312
16 0 74	Saale-Holzland-Kreis	12 233	353	2 718	2 421	2 316	297
16 0 75	Saale-Orla-Kreis	13 288	589	3 477	3 186	3 096	291
16 0 76	Greiz	13 334	316	3 252	2 848	2 732	404
16 0 77	Altenburger Land	13 509	226	2 670	2 411	2 278	259
16	Thüringen	386 878	4 499	65 166	58 607	54 969	6 559

1) Regionalschlüssel gemäß amtlichem Gemeindeverzeichnis - 2) einschließlich Fälle ohne Angabe zur wirtschaftlichen Gliederung - 3) Klassifikation der Wirtschaftszeige, Ausgabe 2008 (WZ 2008) - 4) Aus Gründen der Geheimhaltung beinhalten die Zusammenfassungen B-F und B-E auch den Wirtschaftsabschnitt A. - 5) einschließlich Stadt Eisenach

Städten und Landkreisen am 30.9.2021 nach zusammengefassten Wirtschaftsabschnitten

Wirtschaftsabschnitt ³⁾								Schl.- Nr. ¹⁾
Dienstleistungs- bereiche (G-U)	davon							
	Handel, Verkehr, Gastgewerbe (G-I)	Information und Kommunikation (J)	Finanz-und Versicherungs- dienst- leistg. (K)	Grundstücks- und Wohnungs- wesen (L)	Freiberufl., wissenschaftl., techn. Dienst- leistg.; sonst. wirtschaftl. Dienstleistg. (M-N)	Öff. Verwaltung, Verteidigung, Sozialvers.; Erzieh. u. Unterr.; Gesundh.- u. Sozialw. (O-Q)	Kunst, Unterhaltung und Erholung; sonst. Dienstleistg.; Priv. Haushalte; Exterr. Org. (R-U)	
Insgesamt								
98 004	26 496	5 853	3 190	1 203	25 402	29 384	6 476	16 0 51
31 129	8 618	1 648	780	795	5 158	12 795	1 335	16 0 52
45 839	7 995	2 974	747	935	9 137	21 695	2 356	16 0 53
12 170	3 072	295	276	190	2 015	5 481	841	16 0 54
21 617	4 622	619	352	247	4 698	8 907	2 172	16 0 55
20 714	6 528	93	393	186	3 690	8 980	844	16 0 61
19 985	5 999	160	468	237	2 671	9 367	1 083	16 0 62
35 719	11 213	366	879	447	6 858	14 528	1 428	16 0 63
24 327	6 753	123	510	228	3 768	11 183	1 762	16 0 64
11 898	3 541	37	282	203	1 499	5 574	762	16 0 65
26 715	8 398	345	453	170	4 684	10 734	1 931	16 0 66
30 578	12 193	403	452	302	5 120	11 101	1 007	16 0 67
12 708	4 541	288	105	94	1 830	4 977	873	16 0 68
9 948	2 775	140	200	99	1 325	5 099	310	16 0 69
22 377	7 124	1 334	377	282	3 545	8 996	719	16 0 70
16 792	6 184	59	109	126	2 045	7 738	531	16 0 71
9 805	2 962	72	230	91	1 948	4 188	314	16 0 72
21 368	6 396	273	484	206	2 616	10 279	1 114	16 0 73
15 719	6 335	40	217	168	1 977	6 398	584	16 0 74
14 636	5 062	82	296	123	1 456	6 862	755	16 0 75
16 192	6 209	226	177	188	1 614	7 206	572	16 0 76
17 028	5 754	239	381	178	2 125	7 645	706	16 0 77
535 268	158 770	15 669	11 358	6 698	95 181	219 117	28 475	16
darunter weiblich								
54 024	11 714	1 992	2 040	622	12 829	20 790	4 037	16 0 51
18 805	4 086	872	527	477	2 487	9 532	824	16 0 52
26 004	3 919	962	441	383	4 103	14 749	1 447	16 0 53
7 652	1 475	142	183	98	1 066	4 190	498	16 0 54
13 028	2 390	192	227	147	2 148	6 581	1 343	16 0 55
11 791	2 926	23	272	85	1 157	6 749	579	16 0 61
12 127	2 770	49	321	132	1 083	7 051	721	16 0 62
21 629	5 759	134	559	249	2 895	11 089	944	16 0 63
15 542	3 478	40	370	111	1 666	8 460	1 417	16 0 64
7 879	2 206	6	199	113	758	4 043	554	16 0 65
16 708	4 384	120	330	78	2 425	8 097	1 274	16 0 66
17 837	5 914	204	353	159	2 023	8 472	712	16 0 67
7 012	1 935	93	70	50	609	3 736	519	16 0 68
6 343	1 488	37	137	46	658	3 758	219	16 0 69
12 426	3 332	406	265	146	1 541	6 252	484	16 0 70
9 831	2 757	12	69	58	863	5 737	335	16 0 71
6 087	1 600	24	180	50	954	3 088	191	16 0 72
13 695	3 318	136	355	106	1 278	7 764	738	16 0 73
9 160	2 632	10	148	65	995	4 909	401	16 0 74
9 220	2 559	15	224	66	706	5 139	511	16 0 75
9 763	2 827	51	142	84	783	5 461	415	16 0 76
10 613	2 837	89	267	107	910	5 955	448	16 0 77
317 176	76 306	5 609	7 679	3 432	43 937	161 602	18 611	16

8. Sozialversicherungspflichtig Beschäftigte am Arbeitsort in den kreisfreien Städten und Landkreisen am 30.9.2021 nach deutschen und ausländischen Beschäftigten sowie Vollzeit- und Teilzeitbeschäftigten

Kreisfreie Stadt Landkreis Land	Insgesamt ¹⁾	Und zwar			
		deutsche	ausländische	Vollzeit- beschäftigte	Teilzeit- beschäftigte
		Beschäftigte			
Insgesamt					
Stadt Erfurt	113 491	102 656	10 832	79 535	33 956
Stadt Gera	38 151	35 533	2 618	25 779	12 372
Stadt Jena	59 162	54 742	4 420	40 748	18 414
Stadt Suhl	15 544	14 430	1 114	10 740	4 804
Stadt Weimar	25 156	23 331	1 825	15 867	9 289
Eichsfeld	35 656	32 990	2 666	25 057	10 599
Nordhausen	29 978	28 624	1 354	20 829	9 149
Wartburgkreis ²⁾	62 173	58 536	3 637	45 672	16 501
Unstrut-Hainich-Kreis	36 020	33 906	2 114	24 574	11 446
Kyffhäuserkreis	19 376	18 750	626	13 204	6 172
Schmalkalden-Meiningen	44 097	40 302	3 795	31 972	12 125
Gotha	50 777	45 670	5 107	38 329	12 448
Sömmerda	23 419	22 220	1 199	17 797	5 622
Hildburghausen	18 930	17 796	1 134	13 887	5 043
Ilm-Kreis	39 372	36 837	2 535	29 655	9 717
Weimarer Land	26 315	24 199	2 116	18 621	7 694
Sonneberg	20 046	18 216	1 830	15 778	4 268
Saalfeld-Rudolstadt	34 959	33 836	1 123	24 145	10 814
Saale-Holzland-Kreis	27 171	25 466	1 705	20 232	6 939
Saale-Orla-Kreis	29 478	27 753	1 725	21 439	8 039
Greiz	29 550	28 328	1 222	21 305	8 245
Altenburger Land	28 189	26 799	1 390	19 499	8 690
Thüringen	807 010	750 920	56 087	574 664	232 346
darunter weiblich					
Stadt Erfurt	57 346	53 513	3 832	31 443	25 903
Stadt Gera	20 573	19 916	657	10 939	9 634
Stadt Jena	29 659	27 939	1 720	16 378	13 281
Stadt Suhl	8 587	8 125	462	4 745	3 842
Stadt Weimar	13 988	13 370	618	6 837	7 151
Eichsfeld	15 563	14 969	594	6 482	9 081
Nordhausen	14 086	13 710	376	6 692	7 394
Wartburgkreis ²⁾	28 216	26 915	1 301	14 226	13 990
Unstrut-Hainich-Kreis	18 251	17 722	529	8 502	9 749
Kyffhäuserkreis	9 860	9 686	174	4 774	5 086
Schmalkalden-Meiningen	21 352	19 918	1 434	11 151	10 201
Gotha	23 141	21 319	1 822	12 904	10 237
Sömmerda	9 986	9 639	347	5 415	4 571
Hildburghausen	8 870	8 497	373	4 636	4 234
Ilm-Kreis	16 505	15 693	812	8 992	7 513
Weimarer Land	11 839	11 176	663	6 197	5 642
Sonneberg	9 248	8 605	643	5 697	3 551
Saalfeld-Rudolstadt	17 444	17 035	409	8 492	8 952
Saale-Holzland-Kreis	12 233	11 693	540	6 752	5 481
Saale-Orla-Kreis	13 288	12 818	470	6 760	6 528
Greiz	13 334	13 008	326	6 634	6 700
Altenburger Land	13 509	13 117	392	6 396	7 113
Thüringen	386 878	368 383	18 494	201 044	185 834

1) einschließlich Fälle „ohne Angabe“ - 2) einschließlich Stadt Eisenach

9. Sozialversicherungspflichtig Beschäftigte am Wohnort am 30.9.2021 nach Berufsbereichen, -abschnitten und ausgewählten -gruppen sowie beruflicher Ausbildung

KldB 2010 ¹⁾	Berufsbereiche und Berufshauptgruppen	Insgesamt ²⁾	Darunter			
			mit beruflichem Ausbildungsabschluss			ohne beruflichen Ausbildungs- abschluss
			zusammen	davon mit		
		anerkanntem Berufsab- schluss ³⁾		akademischem Berufsab- schluss ⁴⁾		
Insgesamt						
1	Land-, Forst- und Tierwirtschaft und Gartenbau	16 886	13 836	12 549	1 287	1 859
2	Rohstoffgewinnung, Produktion und Fertigung	215 415	184 247	167 940	16 307	20 828
21	Rohstoffgewinnung und -aufbereitung, Glas- und Keramikherstellung	8 026	7 040	6 765	275	649
22	Kunststoffherstellung und -verarbeitung, Holzbe- und -verarbeitung	20 768	17 526	17 220	306	2 210
23	Papier- und Druckberufe, technische Mediengestaltung	6 583	5 527	5 013	514	784
24	Metallerzeugung und -bearbeitung, Metallbauberufe	42 788	37 094	36 345	749	4 047
25	Maschinen- und Fahrzeugtechnikberufe	55 733	46 936	44 583	2 353	6 211
26	Mechatronik-, Energie- und Elektroberufe	28 821	24 743	22 290	2 453	3 020
27	Technische Forschungs-, Entwicklungs-, Konstruktions- und Produktionssteuerungsberufe	25 716	24 369	15 307	9 062	719
28	Textil- und Lederberufe	4 143	3 569	3 474	95	332
29	Lebensmittelherstellung und -verarbeitung	22 837	17 443	16 943	500	2 856
3	Bau, Architektur, Vermessung und Gebäudetechnik	63 319	54 664	49 502	5 162	4 812
31	Bauplanungs-, Architektur- und Vermessungsberufe	7 093	6 589	2 970	3 619	253
32	Hoch- und Tiefbauberufe	20 954	17 117	16 367	750	1 953
33	(Innen-)Ausbauberufe	10 783	9 158	9 074	84	1 005
34	Gebäude- und versorgungstechnische Berufe	24 489	21 800	21 091	709	1 601
4	Naturwissenschaft, Geografie und Informatik	21 898	19 723	10 499	9 224	1 534
41	Mathematik-, Biologie-, Chemie- und Physikberufe	7 157	6 617	4 368	2 249	401
42	Geologie-, Geografie- und Umweltschutzberufe	1 106	1 019	496	523	60
43	Informatik-, Informations- und Kommunikationstechnologieberufe	13 635	12 087	5 635	6 452	1 073
5	Verkehr, Logistik, Schutz und Sicherheit	124 604	96 690	93 168	3 522	12 780
51	Verkehrs- und Logistikberufe (außer Fahrzeugführung)	61 067	43 589	41 663	1 926	8 376
52	Führer/innen von Fahrzeug- und Transportgeräten	35 713	31 399	30 929	470	1 631
53	Schutz-, Sicherheits- und Überwachungsberufe	7 671	6 637	5 780	857	496
54	Reinigungsberufe	20 153	15 065	14 796	269	2 277
6	Kaufmännische Dienstleistungen, Warenhandel, Vertrieb, Hotel und Tourismus	89 456	75 707	68 563	7 144	7 945
61	Einkaufs-, Vertriebs- und Handelsberufe	19 390	17 930	13 555	4 375	773
62	Verkaufsberufe	55 142	46 745	45 107	1 638	5 020
63	Tourismus-, Hotel- und Gaststättenberufe	14 924	11 032	9 901	1 131	2 152
7	Unternehmensorganis., Buchhaltung, Recht und Verwaltung	137 962	127 586	93 180	34 406	5 869
71	Berufe in Unternehmensführung und -organisation	87 177	79 804	58 471	21 333	3 756
72	Berufe in Finanzdienstleistungen, Rechnungswesen und Steuerberatung	24 251	22 788	16 755	6 033	956
73	Berufe in Recht und Verwaltung	26 534	24 994	17 954	7 040	1 157
8	Gesundheit, Soziales, Lehre und Erziehung	168 425	155 042	118 606	36 436	9 985
81	Medizinische Gesundheitsberufe	73 080	66 920	54 114	12 806	4 969
82	Nichtmedizinische Gesundheits-, Körperpflege- und Wellnessberufe, Medizintechnik	29 691	25 899	24 610	1 289	2 726
83	Erziehung, soziale und hauswirtschaftliche Berufe, Theologie	48 411	45 643	36 076	9 567	1 934
84	Lehrende und ausbildende Berufe	17 243	16 580	3 806	12 774	356
9	Geisteswissenschaften, Kultur und Gestaltung	15 096	13 008	7 478	5 530	1 162
91	Sprach-, literatur-, geistes-, gesellschafts- und wirtschaftswissenschaftliche Berufe	1 601	1 515	472	1 043	51
92	Werbung, Marketing, kaufmännische und redaktionelle Medienberufe	9 242	8 040	5 154	2 886	717
93	Produktdesign, kunsthandwerkliche Berufe, bildende Kunst, Musikinstrumentenbau	1 366	1 110	926	184	166
94	Darstellende und unterhaltende Berufe	2 887	2 343	926	1 417	228
	Insgesamt ⁵⁾	859 240	741 228	622 183	119 045	70 211

1) Klassifizierung der Berufe, Ausgabe 2010 - 2) einschl. Fälle „ohne Angabe“ - 3) anerkannte Berufsausbildung, Meister-/Techniker- oder gleichwertiger Fachschulabschluss - 4) Bachelor, Diplom/Magister/Master/Staatsexamen, Promotion - 5) einschließlich sonstiger Berufsbereiche und Fälle ohne Berufsangabe

Noch: 9. Sozialversicherungspflichtig Beschäftigte am Wohnort am 30.9.2021 nach Berufsbereichen, -abschnitten und ausgewählten -gruppen sowie beruflicher Ausbildung

KIdB 2010 ¹⁾	Berufsbereiche und Berufshauptgruppen	Insgesamt ²⁾	Darunter			
			mit beruflichem Ausbildungsabschluss			ohne beruflichen Ausbildungs- abschluss
			zusammen	davon mit		
		anerkanntem Berufsab- schluss ³⁾		akademischem Berufsab- schluss ⁴⁾		
männlich						
1	Land-, Forst- und Tierwirtschaft und Gartenbau	11 454	9 349	8 595	754	1 342
2	Rohstoffgewinnung, Produktion und Fertigung	170 373	146 430	133 577	12 853	16 494
21	Rohstoffgewinnung und -aufbereitung, Glas- und Keramikherstellung	6 453	5 684	5 468	216	497
22	Kunststoffherstellung und -verarbeitung, Holzbe- und -verarbeitung	16 701	14 153	13 917	236	1 759
23	Papier- und Druckberufe, technische Mediengestaltung	4 178	3 549	3 330	219	467
24	Metallerzeugung und -bearbeitung, Metallbauberufe	38 135	33 182	32 544	638	3 556
25	Maschinen- und Fahrzeugtechnikberufe	48 016	40 977	38 977	2 000	5 029
26	Mechatronik-, Energie- und Elektroberufe	24 943	21 264	19 095	2 169	2 781
27	Technische Forschungs-, Entwicklungs-, Konstruktions- und Produktionssteuerungsberufe	18 953	18 001	10 930	7 071	499
28	Textil- und Lederberufe	1 643	1 385	1 350	35	169
29	Lebensmittelherstellung und -verarbeitung	11 351	8 235	7 966	269	1 737
3	Bau, Architektur, Vermessung und Gebäudetechnik	59 737	51 456	47 917	3 539	4 571
31	Bauplanungs-, Architektur- und Vermessungsberufe	5 234	4 833	2 501	2 332	203
32	Hoch- und Tiefbauberufe	20 579	16 783	16 254	529	1 923
33	(Innen-)Ausbauberufe	10 491	8 947	8 873	74	934
34	Gebäude- und versorgungstechnische Berufe	23 433	20 893	20 289	604	1 511
4	Naturwissenschaft, Geografie und Informatik	15 795	14 045	7 432	6 613	1 249
41	Mathematik-, Biologie-, Chemie- und Physikberufe	3 596	3 273	2 255	1 018	238
42	Geologie-, Geografie- und Umweltschutzberufe	775	709	384	325	46
43	Informatik-, Informations- und Kommunikationstechnologieberufe	11 424	10 063	4 793	5 270	965
5	Verkehr, Logistik, Schutz und Sicherheit	85 281	68 005	65 548	2 457	8 764
51	Verkehrs- und Logistikberufe (außer Fahrzeugführung)	41 080	30 219	28 950	1 269	6 088
52	Führer/innen von Fahrzeug- und Transportgeräten	33 835	29 758	29 335	423	1 502
53	Schutz-, Sicherheits- und Überwachungsberufe	5 341	4 624	3 963	661	353
54	Reinigungsberufe	5 025	3 404	3 300	104	821
6	Kaufmännische Dienstleistungen, Warenhandel, Vertrieb, Hotel und Tourismus	28 877	23 570	19 779	3 791	3 346
61	Einkaufs-, Vertriebs- und Handelsberufe	11 275	10 422	7 765	2 657	431
62	Verkaufsberufe	13 144	10 338	9 640	698	2 002
63	Tourismus-, Hotel- und Gaststättenberufe	4 458	2 810	2 374	436	913
7	Unternehmensorganis., Buchhaltung, Recht und Verwaltung	38 582	34 692	20 969	13 723	2 303
71	Berufe in Unternehmensführung und -organisation	26 925	24 031	14 553	9 478	1 544
72	Berufe in Finanzdienstleistungen, Rechnungswesen und Steuerberatung	6 382	5 780	3 717	2 063	442
73	Berufe in Recht und Verwaltung	5 275	4 881	2 699	2 182	317
8	Gesundheit, Soziales, Lehre und Erziehung	32 387	29 062	17 088	11 974	2 536
81	Medizinische Gesundheitsberufe	12 678	11 402	6 889	4 513	1 076
82	Nichtmedizinische Gesundheits-, Körperpflege- und Wellnessberufe, Medizintechnik	5 171	4 186	3 801	385	725
83	Erziehung, soziale und hauswirtschaftliche Berufe, Theologie	6 874	6 179	4 416	1 763	517
84	Lehrende und ausbildende Berufe	7 664	7 295	1 982	5 313	218
9	Geisteswissenschaften, Kultur und Gestaltung	6 948	5 833	3 481	2 352	633
91	Sprach-, literatur-, geistes-, gesellschafts- und wirtschaftswissenschaftliche Berufe	541	506	173	333	24
92	Werbung, Marketing, kaufmännische und redaktionelle Medienberufe	3 957	3 374	2 193	1 181	359
93	Produktdesign, kunsthandwerkliche Berufe, bildende Kunst, Musikinstrumentenbau	661	540	462	78	79
94	Darstellende und unterhaltende Berufe	1 789	1 413	653	760	171
	Insgesamt ⁵⁾	453 184	382 905	324 835	58 070	43 304

1) Klassifizierung der Berufe, Ausgabe 2010 - 2) einschl. Fälle „ohne Angabe“ - 3) anerkannte Berufsausbildung, Meister-/Techniker- oder gleichwertiger Fachschulabschluss - 4) Bachelor, Diplom/Magister/Master/Staatsexamen, Promotion - 5) einschließlich sonstiger Berufsbereiche und Fälle ohne Berufsaussage

Noch: 9. Sozialversicherungspflichtig Beschäftigte am Wohnort am 30.9.2021 nach Berufsbereichen, -abschnitten und ausgewählten -gruppen sowie beruflicher Ausbildung

KIdB 2010 ¹⁾	Berufsbereiche und Berufshauptgruppen	Insgesamt ²⁾	Darunter			
			mit beruflichem Ausbildungsabschluss			ohne beruflichen Ausbildungsabschluss
			zusammen	davon mit		
		anerkanntem Berufsabschluss ³⁾		akademischem Berufsabschluss ⁴⁾		
weiblich						
1	Land-, Forst- und Tierwirtschaft und Gartenbau	5 432	4 487	3 954	533	517
2	Rohstoffgewinnung, Produktion und Fertigung	45 042	37 817	34 363	3 454	4 334
21	Rohstoffgewinnung und -aufbereitung, Glas- und Keramikherstellung	1 573	1 356	1 297	59	152
22	Kunststoffherstellung und -verarbeitung, Holzbe- und -verarbeitung	4 067	3 373	3 303	70	451
23	Papier- und Druckberufe, technische Mediengestaltung	2 405	1 978	1 683	295	317
24	Metallerzeugung und -bearbeitung, Metallbauberufe	4 653	3 912	3 801	111	491
25	Maschinen- und Fahrzeugtechnikberufe	7 717	5 959	5 606	353	1 182
26	Mechatronik-, Energie- und Elektroberufe	3 878	3 479	3 195	284	239
27	Technische Forschungs-, Entwicklungs-, Konstruktions- und Produktionssteuerungsberufe	6 763	6 368	4 377	1 991	220
28	Textil- und Lederberufe	2 500	2 184	2 124	60	163
29	Lebensmittelherstellung und -verarbeitung	11 486	9 208	8 977	231	1 119
3	Bau, Architektur, Vermessung und Gebäudetechnik	3 582	3 208	1 585	1 623	241
31	Bauplanungs-, Architektur- und Vermessungsberufe	1 859	1 756	469	1 287	50
32	Hoch- und Tiefbauberufe	375	334	113	221	30
33	(Innen-)Ausbauberufe	292	211	201	10	71
34	Gebäude- und versorgungstechnische Berufe	1 056	907	802	105	90
4	Naturwissenschaft, Geografie und Informatik	6 103	5 678	3 067	2 611	285
41	Mathematik-, Biologie-, Chemie- und Physikberufe	3 561	3 344	2 113	1 231	163
42	Geologie-, Geografie- und Umweltschutzberufe	331	310	112	198	14
43	Informatik-, Informations- und Kommunikationstechnologieberufe	2 211	2 024	842	1 182	108
5	Verkehr, Logistik, Schutz und Sicherheit	39 323	28 685	27 620	1 065	4 016
51	Verkehrs- und Logistikberufe (außer Fahrzeugführung)	19 987	13 370	12 713	657	2 288
52	Führer/innen von Fahrzeug- und Transportgeräten	1 878	1 641	1 594	47	129
53	Schutz-, Sicherheits- und Überwachungsberufe	2 330	2 013	1 817	196	143
54	Reinigungsberufe	15 128	11 661	11 496	165	1 456
6	Kaufmännische Dienstleistungen, Warenhandel, Vertrieb, Hotel und Tourismus	60 579	52 137	48 784	3 353	4 599
61	Einkaufs-, Vertriebs- und Handelsberufe	8 115	7 508	5 790	1 718	342
62	Verkaufsberufe	41 998	36 407	35 467	940	3 018
63	Tourismus-, Hotel- und Gaststättenberufe	10 466	8 222	7 527	695	1 239
7	Unternehmensorganis., Buchhaltung, Recht und Verwaltung	99 380	92 894	72 211	20 683	3 566
71	Berufe in Unternehmensführung und -organisation	60 252	55 773	43 918	11 855	2 212
72	Berufe in Finanzdienstleistungen, Rechnungswesen und Steuerberatung	17 869	17 008	13 038	3 970	514
73	Berufe in Recht und Verwaltung	21 259	20 113	15 255	4 858	840
8	Gesundheit, Soziales, Lehre und Erziehung	136 038	125 980	101 518	24 462	7 449
81	Medizinische Gesundheitsberufe	60 402	55 518	47 225	8 293	3 893
82	Nichtmedizinische Gesundheits-, Körperpflege- und Wellnessberufe, Medizintechnik	24 520	21 713	20 809	904	2 001
83	Erziehung, soziale und hauswirtschaftliche Berufe, Theologie	41 537	39 464	31 660	7 804	1 417
84	Lehrende und ausbildende Berufe	9 579	9 285	1 824	7 461	138
9	Geisteswissenschaften, Kultur und Gestaltung	8 148	7 175	3 997	3 178	529
91	Sprach-, literatur-, geistes-, gesellschafts- und wirtschaftswissenschaftliche Berufe	1 060	1 009	299	710	27
92	Werbung, Marketing, kaufmännische und redaktionelle Medienberufe	5 285	4 666	2 961	1 705	358
93	Produktdesign, kunsthandwerkliche Berufe, bildende Kunst, Musikinstrumentenbau	705	570	464	106	87
94	Darstellende und unterhaltende Berufe	1 098	930	273	657	57
	Insgesamt ⁵⁾	406 056	358 323	297 348	60 975	26 907

1) Klassifizierung der Berufe, Ausgabe 2010 - 2) einschl. Fälle „ohne Angabe“ - 3) anerkannte Berufsausbildung, Meister-/Techniker- oder gleichwertiger Fachschulabschluss - 4) Bachelor, Diplom/Magister/Master/Staatsexamen, Promotion - 5) einschließlich sonstiger Berufsbereiche und Fälle ohne Berufsangabe

10. Sozialversicherungspflichtig Beschäftigte am Wohnort am 30.9.2021 nach Berufsbereichen, -abschnitten und ausgewählten -gruppen, Geschlecht, Vollzeit- und Teilzeitbeschäftigten, Auszubildenden sowie nach deutschen und ausländischen Beschäftigten

KldB 2010 ¹⁾	Berufsbereiche und Berufshauptgruppen	Insgesamt ²⁾	Und zwar						
			männlich	weiblich	Vollzeitbe- schäftigte	Teilzeitbe- schäftigte	Auszu- bildende	deutsche	auslän- dische
								Beschäftigte	
1	Land-, Forst- und Tierwirtschaft und Gartenbau	16 886	11 454	5 432	13 747	3 139	1 045	15 833	1 053
2	Rohstoffgewinnung, Produktion und Fertigung	215 415	170 373	45 042	197 200	18 215	10 751	200 168	15 247
21	Rohstoffgewinnung und -aufbereitung, Glas- und Keramikherstellung	8 026	6 453	1 573	7 620	406	359	7 583	443
22	Kunststoffherstellung und -verarbeitung, Holzbe- und -verarbeitung	20 768	16 701	4 067	19 668	1 100	791	18 817	1 951
23	Papier- und Druckberufe, technische Mediengestaltung	6 583	4 178	2 405	5 901	682	271	6 253	330
24	Metallerzeugung und -bearbeitung, Metallbauberufe	42 788	38 135	4 653	41 468	1 320	1 792	39 852	2 936
25	Maschinen- und Fahrzeugtechnikberufe	55 733	48 016	7 717	53 441	2 292	3 240	52 987	2 746
26	Mechatronik-, Energie- und Elektroberufe	28 821	24 943	3 878	27 279	1 542	2 975	27 563	1 258
27	Technische Forschungs-, Entwicklungs-, Konstruktions- und Produktionssteuerungsberufe	25 716	18 953	6 763	23 533	2 183	382	24 913	803
28	Textil- und Lederberufe	4 143	1 643	2 500	3 485	658	116	3 758	385
29	Lebensmittelherstellung und -verarbeitung	22 837	11 351	11 486	14 805	8 032	825	18 442	4 395
3	Bau, Architektur, Vermessung und Gebäudetechnik	63 319	59 737	3 582	56 583	6 736	2 953	60 143	3 176
31	Bauplanungs-, Architektur- und Vermessungsberufe	7 093	5 234	1 859	6 090	1 003	161	6 854	239
32	Hoch- und Tiefbauberufe	20 954	20 579	375	19 688	1 266	967	19 074	1 880
33	(Innen-)Ausbauberufe	10 783	10 491	292	10 221	562	730	10 303	480
34	Gebäude- und versorgungstechnische Berufe	24 489	23 433	1 056	20 584	3 905	1 095	23 912	577
4	Naturwissenschaft, Geografie und Informatik	21 898	15 795	6 103	18 886	3 012	1 083	20 844	1 054
41	Mathematik-, Biologie-, Chemie- und Physikberufe	7 157	3 596	3 561	5 776	1 381	282	6 838	319
42	Geologie-, Geografie- und Umweltschutzberufe	1 106	775	331	944	162	55	1 080	26
43	Informatik-, Informations- und Kommunikationstechnologieberufe	13 635	11 424	2 211	12 166	1 469	746	12 926	709
5	Verkehr, Logistik, Schutz und Sicherheit	124 604	85 281	39 323	93 467	31 137	1 850	108 537	16 067
51	Verkehrs- und Logistikberufe (außer Fahrzeugführung)	61 067	41 080	19 987	49 769	11 298	1 192	49 966	11 101
52	Führer/innen von Fahrzeug- und Transportgeräten	35 713	33 835	1 878	32 331	3 382	493	33 747	1 966
53	Schutz-, Sicherheits- und Überwachungsberufe	7 671	5 341	2 330	5 847	1 824	124	7 387	284
54	Reinigungsberufe	20 153	5 025	15 128	5 520	14 633	41	17 437	2 716
6	Kaufmännische Dienstleistungen, Warenhandel, Vertrieb, Hotel und Tourismus	89 456	28 877	60 579	48 068	41 388	4 228	85 149	4 307
61	Einkaufs-, Vertriebs- und Handelsberufe	19 390	11 275	8 115	16 887	2 503	598	19 101	289
62	Verkaufsberufe	55 142	13 144	41 998	23 266	31 876	2 655	53 577	1 565
63	Tourismus-, Hotel- und Gaststättenberufe	14 924	4 458	10 466	7 915	7 009	975	12 471	2 453
7	Unternehmensorganis., Buchhaltung, Recht und Verwaltung	137 962	38 582	99 380	92 372	45 590	4 360	135 763	2 198
71	Berufe in Unternehmensführung und -organisation	87 177	26 925	60 252	59 407	27 770	2 229	85 421	1 755
72	Berufe in Finanzdienstleistungen, Rechnungswesen und Steuerberatung	24 251	6 382	17 869	16 428	7 823	972	24 002	249
73	Berufe in Recht und Verwaltung	26 534	5 275	21 259	16 537	9 997	1 159	26 340	194
8	Gesundheit, Soziales, Lehre und Erziehung	168 425	32 387	136 038	78 823	89 602	7 650	161 552	6 872
81	Medizinische Gesundheitsberufe	73 080	12 678	60 402	39 883	33 197	4 750	69 940	3 140
82	Nichtmedizinische Gesundheits-, Körperpflege- und Wellnessberufe, Medizintechnik	29 691	5 171	24 520	12 798	16 893	2 179	28 430	1 261
83	Erziehung, soziale und hauswirtschaftliche Berufe, Theologie	48 411	6 874	41 537	15 313	33 098	544	47 616	794
84	Lehrende und auszubildende Berufe	17 243	7 664	9 579	10 829	6 414	177	15 566	1 677
9	Geisteswissenschaften, Kultur und Gestaltung	15 096	6 948	8 148	11 120	3 976	374	14 364	732
91	Sprach-, literatur-, geistes-, gesellschafts- und wirtschaftswissenschaftliche Berufe	1 601	541	1 060	948	653	10	1 510	91
92	Werbung, Marketing, kaufmännische und redaktionelle Medienberufe	9 242	3 957	5 285	6 813	2 429	174	9 011	231
93	Produktdesign, kunsthandwerkliche Berufe, bildende Kunst, Musikinstrumentenbau	1 366	661	705	1 028	338	105	1 314	52
94	Darstellende und unterhaltende Berufe	2 887	1 789	1 098	2 331	556	85	2 529	358
	Insgesamt ³⁾	859 240	453 184	406 056	616 117	243 123	34 297	808 499	50 739

1) Klassifizierung der Berufe, Ausgabe 2010 - 2) einschließlich Fälle „ohne Angabe“ - 3) einschließlich sonstige Berufsbereiche und Fälle ohne Berufsangabe

11. Sozialversicherungspflichtig Beschäftigte am Wohnort in den kreisfreien Städten und Landkreisen am 30.9.2021 nach deutschen und ausländischen Beschäftigten sowie Vollzeit- und Teilzeitbeschäftigten

Kreisfreie Stadt Landkreis Land	Insgesamt ¹⁾	Und zwar			
		deutsche	ausländische	Vollzeit- beschäftigte	Teilzeit- beschäftigte
		Beschäftigte			
Insgesamt					
Stadt Erfurt	87 696	78 882	8 813	62 506	25 190
Stadt Gera	34 919	32 506	2 413	24 578	10 341
Stadt Jena	43 249	38 846	4 403	28 982	14 267
Stadt Suhl	13 650	12 341	1 309	9 898	3 752
Stadt Weimar	24 365	22 212	2 153	16 028	8 337
Eichsfeld	41 857	40 237	1 620	28 843	13 014
Nordhausen	32 177	30 837	1 340	22 496	9 681
Wartburgkreis ²⁾	67 416	63 937	3 479	49 115	18 301
Unstrut-Hainich-Kreis	41 272	39 717	1 555	29 305	11 967
Kyffhäuserkreis	28 085	27 312	773	20 255	7 830
Schmalkalden-Meiningen	51 496	49 187	2 309	37 878	13 618
Gotha	57 356	51 765	5 591	43 179	14 177
Sömmerda	26 834	25 820	1 014	19 912	6 922
Hildburghausen	27 389	26 237	1 152	19 998	7 391
Ilm-Kreis	42 774	39 775	2 999	31 302	11 472
Weimarer Land	34 701	32 980	1 720	24 459	10 242
Sonneberg	23 463	21 819	1 644	18 113	5 350
Saalfeld-Rudolstadt	41 392	40 138	1 254	29 639	11 753
Saale-Holzland-Kreis	34 224	32 901	1 323	24 976	9 248
Saale-Orla-Kreis	33 652	32 139	1 513	24 461	9 191
Greiz	37 451	36 323	1 128	26 398	11 053
Altenburger Land	33 822	32 588	1 234	23 796	10 026
Thüringen	859 240	808 499	50 739	616 117	243 123
darunter weiblich					
Stadt Erfurt	42 119	38 945	3 173	23 494	18 625
Stadt Gera	16 620	15 967	653	8 781	7 839
Stadt Jena	20 379	18 705	1 674	10 850	9 529
Stadt Suhl	6 644	6 108	536	3 739	2 905
Stadt Weimar	11 884	11 106	778	6 018	5 866
Eichsfeld	19 522	18 953	569	8 218	11 304
Nordhausen	15 059	14 664	395	7 187	7 872
Wartburgkreis ²⁾	31 281	29 966	1 315	15 792	15 489
Unstrut-Hainich-Kreis	19 332	18 822	510	9 266	10 066
Kyffhäuserkreis	13 010	12 775	235	6 563	6 447
Schmalkalden-Meiningen	24 349	23 546	803	12 919	11 430
Gotha	26 978	24 801	2 177	15 220	11 758
Sömmerda	12 669	12 326	343	6 909	5 760
Hildburghausen	13 016	12 609	407	6 843	6 173
Ilm-Kreis	19 818	18 823	995	10 816	9 002
Weimarer Land	16 796	16 181	615	8 635	8 161
Sonneberg	10 921	10 325	596	6 430	4 491
Saalfeld-Rudolstadt	19 630	19 204	426	9 956	9 674
Saale-Holzland-Kreis	16 470	16 004	466	9 021	7 449
Saale-Orla-Kreis	15 715	15 311	404	8 107	7 608
Greiz	18 050	17 699	351	9 055	8 995
Altenburger Land	15 794	15 429	365	7 460	8 334
Thüringen	406 056	388 269	17 786	211 279	194 777

1) einschließlich Fälle „ohne Angabe“ - 2) einschließlich Stadt Eisenach

12. Sozialversicherungspflichtig Beschäftigte am Wohnort in den kreisfreien Städten und Landkreisen

Schl.- Nr. ¹⁾	Kreisfreie Stadt Landkreis Land	Insgesamt ²⁾	Darunter			
			mit beruflichem Ausbildungsabschluss			ohne beruflichen Ausbildungs- abschluss
			zusammen	davon mit		
		anerkanntem Berufsabschluss ³⁾		akademischem Berufsabschluss ⁴⁾		
Insgesamt						
16 0 51	Stadt Erfurt	87 696	72 364	52 953	19 411	8 276
16 0 52	Stadt Gera	34 919	29 472	25 214	4 258	3 071
16 0 53	Stadt Jena	43 249	38 129	20 137	17 992	3 470
16 0 54	Stadt Suhl	13 650	11 613	9 922	1 691	1 239
16 0 55	Stadt Weimar	24 365	20 879	13 748	7 131	2 057
16 0 61	Eichsfeld	41 857	36 858	33 066	3 792	3 183
16 0 62	Nordhausen	32 177	27 735	24 211	3 524	2 716
16 0 63	Wartburgkreis ⁵⁾	67 416	58 123	51 215	6 908	5 599
16 0 64	Unstrut-Hainich-Kreis	41 272	36 046	32 092	3 954	2 989
16 0 65	Kyffhäuserkreis	28 085	24 422	22 188	2 234	2 096
16 0 66	Schmalkalden-Meiningen	51 496	45 210	39 550	5 660	3 771
16 0 67	Gotha	57 356	48 215	42 408	5 807	5 440
16 0 68	Sömmerda	26 834	23 234	20 928	2 306	2 157
16 0 69	Hildburghausen	27 389	24 174	21 802	2 372	2 223
16 0 70	Ilm-Kreis	42 774	36 696	29 861	6 835	3 551
16 0 71	Weimarer Land	34 701	30 258	25 851	4 407	2 757
16 0 72	Sonneberg	23 463	19 833	17 888	1 945	2 366
16 0 73	Saalfeld-Rudolstadt	41 392	36 157	31 736	4 421	3 318
16 0 74	Saale-Holzland-Kreis	34 224	30 088	25 374	4 714	2 245
16 0 75	Saale-Orla-Kreis	33 652	29 437	26 453	2 984	2 607
16 0 76	Greiz	37 451	33 071	29 349	3 722	2 463
16 0 77	Altenburger Land	33 822	29 214	26 237	2 977	2 617
16	Thüringen	859 240	741 228	622 183	119 045	70 211
darunter weiblich						
16 0 51	Stadt Erfurt	42 119	35 814	25 751	10 063	3 336
16 0 52	Stadt Gera	16 620	14 515	12 264	2 251	1 111
16 0 53	Stadt Jena	20 379	18 437	9 815	8 622	1 292
16 0 54	Stadt Suhl	6 644	5 795	4 933	862	491
16 0 55	Stadt Weimar	11 884	10 484	6 823	3 661	837
16 0 61	Eichsfeld	19 522	17 514	15 600	1 914	1 190
16 0 62	Nordhausen	15 059	13 268	11 400	1 868	1 000
16 0 63	Wartburgkreis ⁵⁾	31 281	27 300	23 774	3 526	2 136
16 0 64	Unstrut-Hainich-Kreis	19 332	17 293	15 134	2 159	1 154
16 0 65	Kyffhäuserkreis	13 010	11 524	10 320	1 204	767
16 0 66	Schmalkalden-Meiningen	24 349	21 887	19 007	2 880	1 417
16 0 67	Gotha	26 978	23 088	19 979	3 109	2 172
16 0 68	Sömmerda	12 669	11 274	10 051	1 223	788
16 0 69	Hildburghausen	13 016	11 686	10 470	1 216	865
16 0 70	Ilm-Kreis	19 818	17 435	14 310	3 125	1 366
16 0 71	Weimarer Land	16 796	14 952	12 638	2 314	1 069
16 0 72	Sonneberg	10 921	9 440	8 419	1 021	915
16 0 73	Saalfeld-Rudolstadt	19 630	17 413	15 100	2 313	1 318
16 0 74	Saale-Holzland-Kreis	16 470	14 770	12 364	2 406	872
16 0 75	Saale-Orla-Kreis	15 715	14 123	12 487	1 636	969
16 0 76	Greiz	18 050	16 352	14 345	2 007	887
16 0 77	Altenburger Land	15 794	13 959	12 364	1 595	955
16	Thüringen	406 056	358 323	297 348	60 975	26 907

1) Regionalschlüssel gemäß amtlichem Gemeindeverzeichnis - 2) einschl. Fälle „ohne Angabe“ - 3) anerkannte Berufsausbildung, Meister-/Techniker- oder gleichwertiger Fachschulabschluss - 4) Bachelor, Diplom/Magister/Master/Staatsexamen, Promotion - 5) einschließlich Stadt Eisenach

am 30.9.2021 nach Ausbildungsabschlüssen, Altersgruppen sowie Auszubildende

Davon (von Spalte Insgesamt) im Alter von ... bis unter ... Jahren											Darunter (von Spalte Insgesamt) Auszubil- dende	Schl.- Nr. ¹⁾
unter 20	20 bis 25	25 bis 30	30 bis 35	35 bis 40	40 bis 45	45 bis 50	50 bis 55	55 bis 60	60 bis 65	65 und mehr		
Insgesamt												
2 075	6 561	7 799	12 396	11 573	10 431	8 339	9 946	10 508	7 147	921	3 452	16 0 51
963	2 421	2 307	4 162	4 282	3 873	3 252	4 384	5 170	3 705	400	1 437	16 0 52
733	2 753	4 826	6 916	6 164	5 238	4 003	4 445	4 506	3 185	480	1 445	16 0 53
366	913	803	1 421	1 491	1 386	1 342	1 847	2 286	1 542	253	489	16 0 54
573	1 569	1 973	3 201	3 181	3 055	2 482	2 917	3 032	2 063	319	897	16 0 55
1 286	2 487	2 522	4 644	5 353	5 034	4 751	5 320	6 064	3 995	401	1 765	16 0 61
952	2 069	1 911	3 606	3 760	3 698	3 274	4 460	4 899	3 223	325	1 275	16 0 62
2 068	4 158	4 105	7 311	8 213	7 946	7 220	8 962	10 082	6 754	597	2 810	16 0 63
1 314	2 427	2 473	4 441	4 930	4 889	4 271	5 578	6 238	4 324	387	1 838	16 0 64
949	1 627	1 482	2 895	3 340	3 206	2 944	3 844	4 419	3 099	280	1 155	16 0 65
1 646	2 981	2 994	5 555	6 364	5 896	5 372	6 780	7 821	5 511	576	2 174	16 0 66
1 815	3 860	3 625	6 277	6 908	6 647	5 937	7 668	8 425	5 647	547	2 304	16 0 67
871	1 490	1 358	2 674	3 090	3 378	3 055	3 789	4 181	2 695	253	1 025	16 0 68
936	1 539	1 464	2 893	3 532	3 307	2 880	3 524	4 148	2 884	282	1 144	16 0 69
1 129	2 532	2 850	5 067	5 303	5 109	4 167	5 735	6 265	4 134	483	1 519	16 0 70
1 110	1 997	1 834	3 631	4 481	4 247	3 787	4 619	5 104	3 490	401	1 438	16 0 71
811	1 433	1 418	2 342	2 750	2 691	2 570	3 245	3 577	2 440	186	909	16 0 72
1 248	2 378	2 113	4 451	5 007	4 582	4 293	5 626	6 665	4 581	448	1 638	16 0 73
1 033	1 934	1 652	3 531	4 266	4 112	3 584	4 655	5 399	3 656	402	1 324	16 0 74
1 107	2 051	1 872	3 409	3 978	3 823	3 549	4 531	5 323	3 677	332	1 412	16 0 75
1 176	2 117	1 705	3 687	4 335	4 386	3 841	5 250	6 246	4 293	415	1 450	16 0 76
1 058	1 916	1 732	3 487	3 871	3 795	3 562	5 015	5 512	3 561	313	1 397	16 0 77
25 219	53 213	54 818	97 997	106 172	100 729	88 475	112 140	125 870	85 606	9 001	34 297	16
darunter weiblich												
881	2 983	3 676	5 780	5 344	5 004	4 050	5 039	5 340	3 675	347	1 445	16 0 51
387	1 021	974	1 982	1 954	1 833	1 507	2 209	2 689	1 903	161	627	16 0 52
327	1 198	2 224	3 081	2 806	2 509	1 991	2 162	2 285	1 611	185	594	16 0 53
153	364	370	681	697	678	655	931	1 212	801	102	184	16 0 54
254	702	901	1 495	1 587	1 495	1 234	1 486	1 555	1 068	107	380	16 0 55
422	997	1 128	2 156	2 437	2 451	2 261	2 553	3 021	1 985	111	595	16 0 61
322	855	846	1 635	1 737	1 736	1 573	2 215	2 423	1 607	110	460	16 0 62
722	1 742	1 801	3 348	3 808	3 741	3 387	4 294	4 953	3 250	235	1 045	16 0 63
474	998	1 123	2 073	2 319	2 291	2 033	2 713	3 112	2 064	132	718	16 0 64
320	630	675	1 325	1 540	1 518	1 392	1 843	2 158	1 509	100	414	16 0 65
614	1 219	1 325	2 596	2 964	2 828	2 526	3 286	4 077	2 684	230	842	16 0 66
693	1 601	1 566	2 950	3 241	3 217	2 807	3 729	4 142	2 810	222	888	16 0 67
299	599	635	1 249	1 469	1 641	1 452	1 822	2 076	1 327	100	360	16 0 68
351	639	688	1 362	1 646	1 566	1 373	1 727	2 067	1 501	96	449	16 0 69
435	1 030	1 159	2 190	2 462	2 406	1 994	2 794	3 127	2 036	185	600	16 0 70
430	852	868	1 822	2 136	2 095	1 808	2 283	2 573	1 801	128	558	16 0 71
312	615	606	1 066	1 249	1 237	1 238	1 543	1 793	1 196	66	347	16 0 72
466	995	966	2 036	2 393	2 181	2 091	2 760	3 329	2 257	156	656	16 0 73
401	794	767	1 759	2 053	2 006	1 721	2 256	2 722	1 853	138	497	16 0 74
399	854	812	1 535	1 838	1 771	1 685	2 251	2 661	1 788	121	510	16 0 75
414	866	788	1 762	2 123	2 066	1 889	2 682	3 136	2 176	148	535	16 0 76
417	783	777	1 639	1 766	1 775	1 646	2 427	2 688	1 742	134	559	16 0 77
9 493	22 337	24 675	45 522	49 569	48 045	42 313	55 005	63 139	42 644	3 314	13 263	16

