



# STATISTISCHER BERICHT

E II, E III - vj 3 / 21

# Bauhaupt- und Ausbaugewerbe in Thüringen 3. Vierteljahr 2021

Bestell-Nr. 05 206

### **Zeichenerklärung**

- nichts vorhanden (genau Null)
- 0 weniger als die Hälfte von 1 in der letzten besetzten Stelle, jedoch mehr als nichts
- . Zahlenwert unbekannt oder geheim zu halten
- ... Zahlenwert lag bei Redaktionsschluss noch nicht vor
- x Tabellenfach gesperrt, weil Aussage nicht sinnvoll
- p vorläufige Zahl
- r berichtigte Zahl
- / Zahlenwert nicht sicher genug
- () Aussagewert eingeschränkt

Anmerkung: Abweichungen in den Summen, auch im Vergleich zu anderen Veröffentlichungen, erklären sich aus dem Runden von Einzelwerten.

### **Herausgeber:**

Thüringer Landesamt für Statistik

Europaplatz 3, 99091 Erfurt

Postfach 90 01 63, 99104 Erfurt

Telefon: 0361 57331-9642

Telefax: 0361 57331-9699

Internet: [statistik.thueringen.de](http://statistik.thueringen.de)

E-Mail: [auskunft@statistik.thueringen.de](mailto:auskunft@statistik.thueringen.de)

### **Auskunft erteilt:**

Referat: Verarbeitendes Gewerbe, Baugewerbe,  
Bautätigkeit, Energie, Handwerk,  
Abfallwirtschaft, Umwelt

Telefon: 0361 57334-3251

Herausgegeben im Januar 2022

Heft-Nr.: 21/22

Preis: 3,75 Euro

© Thüringer Landesamt für Statistik, Erfurt, 2022

Vervielfältigung und Verbreitung, auch auszugsweise, mit Quellenangabe gestattet.

## **Inhaltsverzeichnis**

	Seite
<b>Vorbemerkungen</b>	2
<b>Überblick zur Wirtschaftslage im Bauhaupt- und Ausbaugewerbe im 3. Vierteljahr 2021</b>	4
<b>Grafiken</b>	
1. Beschäftigte im Bauhaupt- und Ausbaugewerbe	6
2. Geleistete Arbeitsstunden im Bauhaupt- und Ausbaugewerbe - Veränderung gegenüber dem Vorjahresquartal -	7
3. Gesamtumsatz im Bauhaupt- und Ausbaugewerbe - Veränderung gegenüber dem Vorjahresquartal -	7
<b>Tabellen</b>	
1. Bauhaupt- und Ausbaugewerbe nach Wirtschaftszweigen und Vierteljahren	8
2. Ausgewählte Merkmale des Bauhaupt- und Ausbaugewerbes	11

## **Vorbemerkungen**

### **Ziel der Statistik**

Die Monatsberichte im Bauhauptgewerbe und die Vierteljahresberichte im Ausbaugewerbe dienen der kurzfristigen Beurteilung der konjunkturellen Lage des Baumarktes. Die Ergebnisse der Statistik sind ein wichtiges Material für die Arbeit der gesetzgebenden Körperschaften, der Bundes- und der Landesregierung, der Verbände, der Kammern sowie sonstiger Institutionen und bilden eine unentbehrliche Grundlage für zahlreiche wirtschaftspolitische Entscheidungen.

### **Rechtsgrundlagen**

Rechtsgrundlage für die Erhebungen ist das Gesetz über die Statistik im Produzierenden Gewerbe (ProdGewStatG) in der Fassung der Bekanntmachung vom 21. März 2002 (BGBl. I S. 1181), zuletzt geändert durch Artikel 271 der Verordnung vom 31.08.2015 (BGBl. I S. 1474) in Verbindung mit dem Bundesstatistikgesetz (BStatG) vom 22. Januar 1987 (BGBl. I S. 462, 565), in der Fassung der Bekanntmachung vom 20.10.2016 (BGBl. I S. 2394).

### **Berichtskreis**

Die Bereiche Bauhaupt- und Ausbaugewerbe werden im Sinne des ProdGewStatG auf der Grundlage der „Klassifikation der Wirtschaftszweige, Ausgabe 2008“ (WZ 2008) in zwei selbstständigen Erhebungen erfasst.

Meldepflichtig sind Betriebe von bundesweit höchstens 15 000 Unternehmen des Bauhauptgewerbes sowie Baubetriebe anderer Unternehmen. Das sind alle Betriebe von Unternehmen des Bauhauptgewerbes mit im Allgemeinen 20 und mehr Beschäftigten und bauhauptgewerbliche Betriebe mit im Allgemeinen 20 und mehr Beschäftigten anderer Unternehmen.

Im Ausbaugewerbe werden Betriebe von bundesweit höchstens 14 000 Unternehmen des Ausbaugewerbes sowie Baubetriebe anderer Unternehmen befragt. Das sind alle Betriebe von Unternehmen des Ausbaugewerbes mit im Allgemeinen 20 und mehr Beschäftigten und ausbaugewerbliche Betriebe mit im Allgemeinen 20 und mehr Beschäftigten anderer Unternehmen.

### **Methodische Hinweise**

#### **Klassifikation der Wirtschaftszweige**

Die Zuordnung der Unternehmen und Betriebe zu den Wirtschaftszweigen erfolgt ab Berichtsmonat Januar 2009 anhand der „Klassifikation der Wirtschaftszweige, Ausgabe 2008“ (WZ 2008) nach ihrer Haupttätigkeit unter Anwendung des Schwerpunktprinzips.

Das Gesetz über die Statistik im Produzierenden Gewerbe (ProdGewStatG) enthält die Begriffe Bauhauptgewerbe und Ausbaugewerbe, welche die Wirtschaftszweigklassifikationen nicht kennen. Die Begriffe sind jedoch im Rahmen der Berichtskreisdefinition und Erhebungsorganisation im Baugewerbe von Bedeutung. So wird über diese Abgrenzung u. a. festgelegt, ob die Betriebe monatlich oder vierteljährlich zur statistischen Meldung herangezogen werden.

Zum Bauhauptgewerbe werden die Zweige Bau von Gebäuden (41.2), Bau von Straßen und Bahnverkehrsstrecken (42.1), Leitungstiefbau und Kläranlagenbau (42.2), Sonstiger Tiefbau (42.9), Abbrucharbeiten und vorbereitende Baustellenarbeiten (43.1) und Sonstige spezialisierte Bautätigkeiten (43.9) zugeordnet.

Zum Ausbaugewerbe gehören die Zweige Bauinstallation (43.2) und Sonstiger Ausbau (43.3).

In den Statistischen Berichten zum Baugewerbe werden in diesem Sinne die Bezeichnungen Bauhauptgewerbe und Ausbaugewerbe weiter verwendet.

Nach dem Übergang von der Wirtschaftszweigklassifikation WZ 2003 auf die WZ 2008 bleiben die Bereiche Bauhauptgewerbe und Ausbaugewerbe insgesamt in sich homogen und sind damit mit den Ergebnissen vor der Umstellung vergleichbar.

### **Vorjahresangaben**

Ausgewiesene Veränderungen zum Vormonat bzw. zum gleichen Zeitraum des Vorjahres sind nicht preis-, saison- und kalenderbereinigt.

## Definitionen

### Betrieb

Örtliche Betriebseinheit (nicht Unternehmen) des Baugewerbes.

### Unternehmen

Als Unternehmen gilt die kleinste rechtlich selbstständige Einheit, die aus handels- und/oder steuerrechtlichen Gründen Bücher führt und bilanziert, einschließlich ihrer Zweigniederlassungen und Betriebe sowie einschließlich der nicht zum Baugewerbe gehörenden gewerblichen und nichtgewerblichen Unternehmensteile. Dementsprechend gelten auch als Unternehmen rechtlich selbstständige Tochtergesellschaften.

Die statistische Meldepflicht erfasst jedoch nicht die Zweigniederlassungen im Ausland.

### Beschäftigte

Alle Personen, die in einem arbeitsrechtlichen Verhältnis zum Betrieb stehen, einschließlich tätige Inhaber und Mitinhaber sowie unbezahlt mithelfende Familienangehörige, soweit diese mindestens 55 Stunden im Monat im Betrieb tätig sind.

### Entgelte (Bruttolohn- und Bruttogehaltssumme)

Summe der lohnsteuerpflichtigen Bruttobezüge (Bar- und Sachbezüge) der Arbeiter und Angestellten sowie der Auszubildenden.

Diese Beträge verstehen sich ohne Pflichtanteile des Arbeitgebers zur Sozialversicherung, ohne Beiträge zu den Sozialkassen des Baugewerbes, ohne Winterbau-Umlage, ohne Aufwendungen für die betriebliche Alters-, Invaliditäts- und Hinterbliebenenversorgung und ohne gezahltes Vorruhestandsgeld sowie ohne Zuschüsse der Bundesagentur für Arbeit (Kurzarbeitergeld, Winterausfallgeld ab der 101. witterungsbedingten Ausfallstunde, Leistungen nach dem Altersteilzeitgesetz). Den Entgelten sind auch die Bezüge von Gesellschaftern, Vorstandsmitgliedern und anderen leitenden Kräften zuzurechnen, soweit sie steuerlich als Einkünfte aus nichtselbstständiger Arbeit anzusehen sind.

### Geleistete Arbeitsstunden

Alle auf Baustellen und Bauhöfen tatsächlich geleisteten Stunden werden gemeldet, gleichgültig, ob sie von Arbeitern einschließlich Polieren, Schachtmeistern und Meistern, Inhabern, Familienangehörigen oder Auszubildenden geleistet werden. Einbezogen werden auch die Arbeitsstunden solcher Arbeitskräfte, die von anderen Unternehmen gegen Entgelt zur Arbeitsleistung überlassen wurden. Etwa geleistete Mehr-, Über-, Nacht-, Sonntags- und Feiertagsstunden werden ebenfalls erfasst. Abgerechnete, aber nicht geleistete Stunden sind abzusetzen. Die geleisteten Arbeitsstunden von mithelfenden Familienangehörigen werden einbezogen, sofern diese mindestens 55 Stunden im Unternehmen bzw. im Betrieb tätig sind.

### Gesamtumsatz (ohne Umsatzsteuer)

Zum **Gesamtumsatz** zählt der baugewerbliche Umsatz, der Umsatz aus sonstigen eigenen Erzeugnissen und aus industriellen/handwerklichen Dienstleistungen, der Umsatz aus Handelsware und aus sonstigen nichtindustriellen/nichthandwerklichen Tätigkeiten.

Als **baugewerblicher Umsatz** zählen die Entgelte für Bauleistungen im Inland, die dem Finanzamt als steuerbare (steuerpflichtige und steuerfreie) Beträge zu melden sind. Der baugewerbliche Umsatz bezieht auch Leistungen aus eigener Subunternehmertätigkeit ein, Umsätze aus der Vergabe von Teilleistungen an Subunternehmer werden nicht einbezogen.

Anzahlungen ab 5 000 EUR für Teilleistungen oder Vorauszahlungen vor Ausführung der entsprechenden Leistungen werden gemäß §13 des Umsatzsteuergesetzes einbezogen.

### Weitere Hinweise

1. Die Monatsberichte im Bauhauptgewerbe und die Vierteljahresberichte im Ausbaugewerbe werden als Betriebs-erhebungen durchgeführt. Durch die Vielzahl von Strukturveränderungen, wie Umprofilierung von Unternehmen und Betrieben, Neugründungen und Betriebsstilllegungen, ergibt sich keine Konstanz im Berichtskreis.
2. Die Angaben des laufenden Jahres sind, bedingt durch eine am Jahresende mögliche Jahreskorrektur, vorläufig. Die Daten der Vorjahre sind endgültige Werte.

### Abkürzungen

VJD            Vierteljahresdurchschnitt

## Überblick zur Wirtschaftslage im Bauhaupt- und Ausbaugewerbe im 3. Vierteljahr 2021

### Baugewerbe insgesamt

Von Juli bis September realisierten die Betriebe des Baugewerbes (Bauhaupt- und Ausbaugewerbe) einen Gesamtumsatz in Höhe von 983,0 Millionen EUR. Damit lag das Ergebnis des dritten Quartals 2021 (bei einem Arbeitstag weniger) um 75,3 Millionen EUR über dem Wert des dritten Quartals 2020.

Der baugewerbliche Umsatz je Beschäftigten des Baugewerbes im dritten Vierteljahr 2021 fiel mit 39 872 EUR um 4,8 Prozent höher aus als der Vergleichswert des Vorjahresquartals.

An Entgelten wurden 224,0 Millionen EUR im 3.Quartal 2021 gezahlt. Das waren 6,1 Prozent mehr als im Vorjahresquartal. Pro Beschäftigten ergaben sich im Durchschnitt folgende Entgelte:

Vierteljahr	Entgelte je Beschäftigten in EUR
3. Vierteljahr 2020	8 995
2. Vierteljahr 2021	9 068
3. Vierteljahr 2021	9 228

Die durchschnittlichen Entgelte je Beschäftigten lagen im dritten Quartal 2021 um 2,6 Prozent über dem Niveau des dritten Quartals 2020.

Die Zahl der geleisteten Arbeitsstunden hat sich im dritten Vierteljahr 2021 mit 8,0 Millionen Stunden im Vergleich zum Vorjahreswert um 1,1 Prozent erhöht.

### Bauhauptgewerbe

Im dritten Quartal 2021 wurde im Bauhauptgewerbe ein Gesamtumsatz in Höhe von 651,0 Millionen EUR erzielt. Gegenüber dem vergleichbaren Zeitraum 2020 war dies eine Erhöhung um 2,5 Prozent.

Mit 44 120 EUR baugewerblichen Umsatz je Beschäftigten im dritten Vierteljahr 2021 wurde die Produktivität des vergleichbaren Vorjahreszeitraums um 2,3 Prozent überschritten.

Von Juli bis September waren im Durchschnitt im Bauhauptgewerbe 14 628 Personen in 294 Betrieben beschäftigt. Gegenüber dem vergleichbaren Vorjahresquartal stieg die Zahl der Beschäftigten um 41 Personen.

An Entgelten wurden 143,5 Millionen EUR im dritten Quartal 2021 gezahlt. Das waren 3,0 Prozent mehr als im Vorjahreszeitraum. Pro Beschäftigten ergaben sich im Durchschnitt folgende Entgelte:

Vierteljahr	Entgelte je Beschäftigten in EUR
3. Vierteljahr 2020	9 549
2. Vierteljahr 2021	9 602
3. Vierteljahr 2021	9 807

Damit lag das durchschnittlich gezahlte Entgelt je Beschäftigten im dritten Vierteljahr 2021 um 2,7 Prozent über dem Niveau des dritten Vierteljahres 2020.

Im dritten Vierteljahr 2021 betragen die geleisteten Arbeitsstunden 4,8 Millionen und im Vorjahreszeitraum 4,9 Millionen Stunden.

## Ausbaugewerbe

Im Ausbaugewerbe gibt es eine eingeschränkte Vergleichbarkeit für den Zeitraum 2018 bis 2020 aufgrund der temporären Anhebung der Berichtskreisuntergrenze von 20 auf 23 und mehr tätigen Personen.

Von den Betrieben des Ausbaugewerbes wurde von Juli bis September ein Gesamtumsatz in Höhe von 332,1 Millionen EUR realisiert. Das entsprach einem Anteil am Gesamtumsatz im Baugewerbe von 33,8 Prozent. Zum vergleichbaren Vorjahreszeitraum stieg der Gesamtumsatz im Ausbaugewerbe um 21,7 Prozent.

Mit 33 431 EUR baugewerblichen Umsatz je Beschäftigten lag die Produktivität im dritten Vierteljahr 2021 um 12,6 Prozent über dem Ergebnis des gleichen Zeitraumes 2020.

Ende September 2021 wurden 261 auskunftspflichtige Betriebe mit 9 647 Beschäftigten erfasst. Ein Jahr zuvor waren es 222 Betriebe mit 8 893 Beschäftigten. Die Zahl der Beschäftigten hat sich um 754 Personen bzw. 8,5 Prozent erhöht.

Die für das dritte Vierteljahr 2021 ermittelten Entgelte betragen 80,6 Millionen EUR, das waren 12,0 Prozent mehr als im Vorjahresquartal. Pro Beschäftigten wurden im Durchschnitt folgende Entgelte gezahlt:

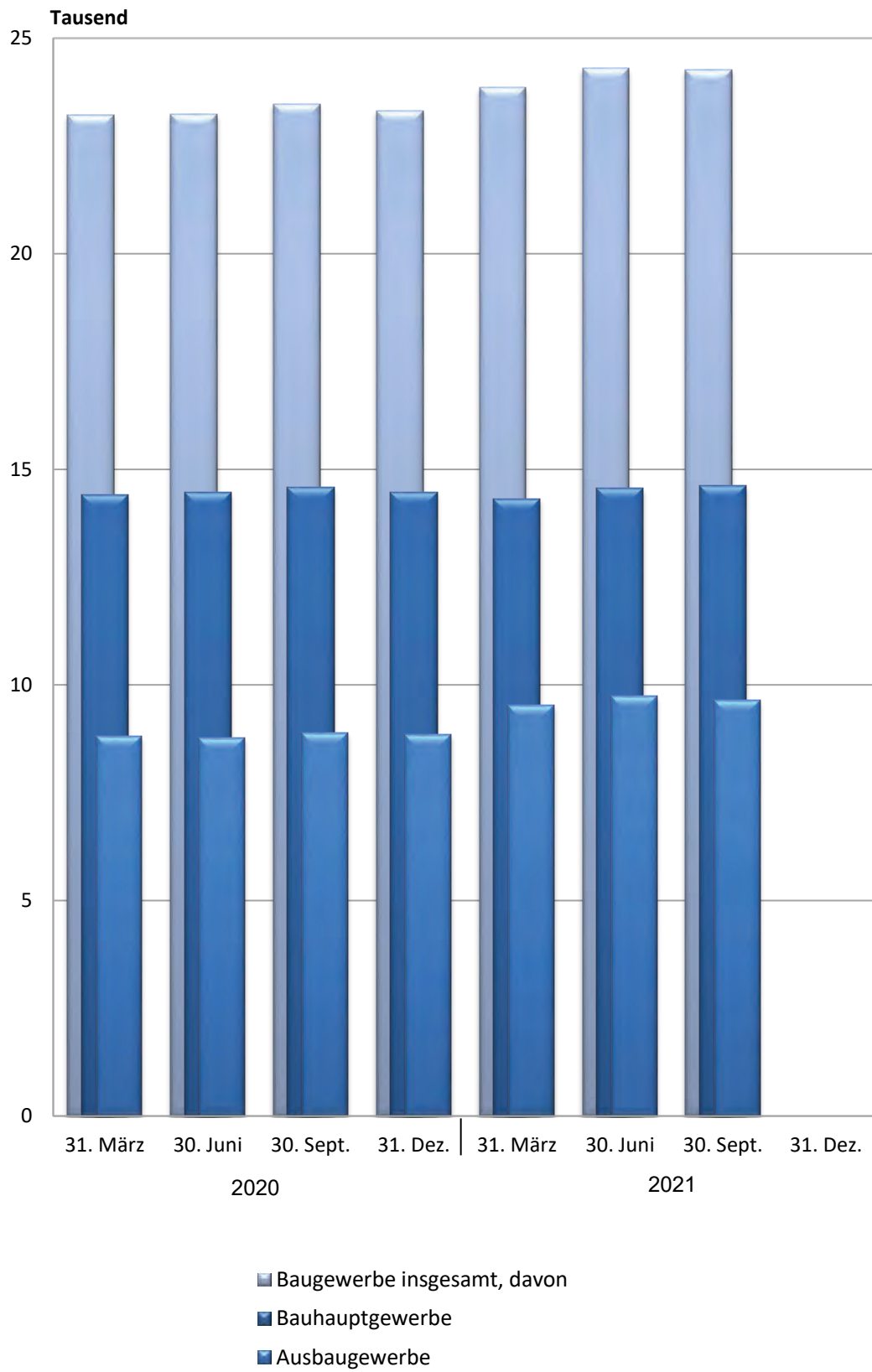
Vierteljahr	Entgelte je Beschäftigten in EUR
3. Vierteljahr 2020	8 085
2. Vierteljahr 2021	8 270
3. Vierteljahr 2021	8 350

Damit lag das durchschnittlich gezahlte Entgelt je Beschäftigten im dritten Vierteljahr 2021 um 3,3 Prozent über dem Niveau des dritten Vierteljahres 2020.

Mit 3,2 Millionen Arbeitsstunden wurden im dritten Vierteljahr 2021 im Vergleich zum Vorjahresquartal 6,4 Prozent mehr Stunden geleistet.

(Alle Angaben zur Entwicklung sind nicht preis-, saison- und kalenderbereinigt.)

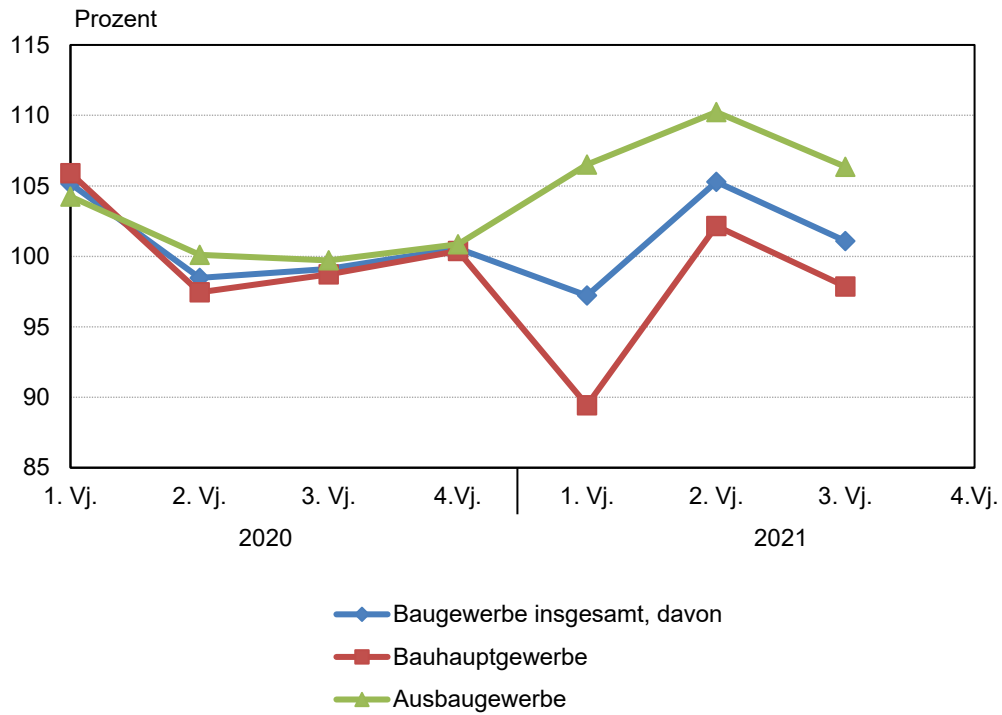
# 1. Beschäftigte im Bauhaupt- und Ausbaugewerbe





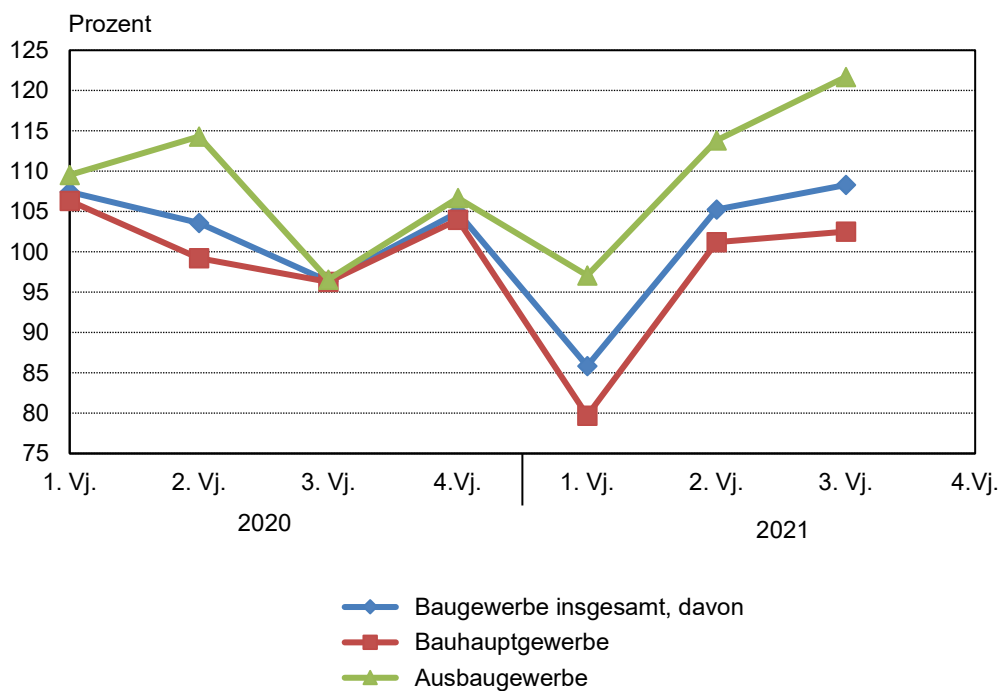
## 2. Geleistete Arbeitsstunden im Bauhaupt- und Ausbaugewerbe

Entwicklung zum Vorjahr



## 3. Gesamtumsatz im Bauhaupt- und Ausbaugewerbe

Entwicklung zum Vorjahr



1. Bauhaupt- und Ausbaugewerbe nach Wirtschaftszweigen und Vierteljahren

WZ 2008	Zeitraum	Betriebe <sup>1)</sup>	Beschäftigte <sup>1)</sup>	Geleistete Arbeits- stunden	Entgelte	Baugewerblicher Umsatz
		Anzahl		1000 Std.	1000 EUR	
<b>Baugewerbe</b>						
41 / 42 / 43	2007	571	24 091	32 451	590 411	2 553 109
	2008	570	23 844	31 970	597 682	2 747 056
	2009	561	24 066	31 765	605 864	2 727 364
	2010	573	24 390	31 630	614 238	2 638 647
	2011	572	24 402	32 923	637 224	2 969 418
	2012	578	24 815	32 413	667 356	2 919 620
	2013	573	24 604	31 594	678 036	2 902 347
	2014	569	24 164	31 382	686 608	3 020 870
	2015	552	23 326	29 686	687 394	2 932 582
	2016	532	22 503	28 848	689 424	3 038 206
	2017	551	23 431	29 677	734 594	3 188 603
	2018	525	23 739	29 352	774 797	3 312 689
	2019	509	23 391	28 855	800 665	3 373 776
	2020	518	23 311	29 016	822 293	3 465 023
	<b>2020</b>					
	1. Vierteljahr	522	23 217	6 332	184 610	640 064
	2. Vierteljahr	518	23 230	7 528	205 874	874 844
	3. Vierteljahr	517	23 480	7 919	211 197	893 141
	4. Vierteljahr	515	23 317	7 237	220 611	1 056 974
	<b>2021</b>					
	1. Vierteljahr	560	23 847	6 155	187 865	548 291
	2. Vierteljahr	557	24 308	7 925	220 433	921 445
	3. Vierteljahr	555	24 275	8 006	224 006	967 879
	4. Vierteljahr					
<b>Bauhauptgewerbe</b>						
41.2 / 42.1 42.2 / 42.9 43.1 / 43.9	2007	310	15 409	20 160	401 376	1 819 188
	2008	308	15 058	19 524	400 955	1 931 842
	2009	303	15 128	19 262	402 396	1 928 127
	2010	312	15 287	18 706	403 181	1 789 993
	2011	307	15 161	19 791	418 499	2 030 778
	2012	306	15 134	19 006	428 174	1 961 710
	2013	304	14 908	18 340	431 557	1 946 126
	2014	302	14 416	18 146	431 749	2 001 434
	2015	293	13 985	17 217	433 703	1 935 073
	2016	285	13 528	16 731	432 172	2 048 873
	2017	290	14 209	17 341	461 020	2 164 546
	2018	298	14 822	17 479	499 494	2 314 697
	2019	290	14 649	17 302	520 533	2 327 319
	2020	296	14 484	17 327	532 620	2 350 634
	<b>2020</b>					
	1. Vierteljahr	298	14 412	3 448	114 730	417 883
	2. Vierteljahr	295	14 463	4 610	134 673	600 495
	3. Vierteljahr	295	14 587	4 903	139 301	629 009
	4. Vierteljahr	294	14 473	4 366	143 917	703 247
	<b>2021</b>					
	1. Vierteljahr	297	14 323	3 084	111 763	330 840
	2. Vierteljahr	295	14 563	4 709	139 840	606 596
	3. Vierteljahr	294	14 628	4 798	143 449	645 374
	4. Vierteljahr					

1)Ausbau: Eingeschränkte Vergleichbarkeit für den Zeitraum 2018 bis 2020 aufgrund der temporären Anhebung der Berichtskreisuntergrenze von 20 auf 23 und mehr tätige Personen

Noch 1. Bauhaupt- und Ausbaugewerbe nach Wirtschaftszweigen und Quartalen

WZ 2008	Zeitraum	Betriebe <sup>1)</sup>	Beschäftigte <sup>1)</sup>	Geleistete Arbeits- stunden	Entgelte	Baugewerblicher Umsatz
		Anzahl		1000 Std.	1000 EUR	
43.2/ 43.3		<b>Ausbaugewerbe</b>				
	2007	262	8 682	12 291	189 035	733 921
	2008	263	8 786	12 446	196 728	815 214
	2009	258	8 939	12 502	203 467	799 237
	2010	262	9 104	12 924	211 057	848 653
	2011	265	9 241	13 131	218 726	938 640
	2012	273	9 681	13 407	239 182	957 910
	2013	269	9 696	13 253	246 479	956 221
	2014	268	9 748	13 236	254 859	1 019 436
	2015	259	9 341	12 469	253 691	997 510
	2016	247	8 975	12 117	257 252	989 334
	2017	262	9 223	12 336	273 573	1 024 057
	2018	227	8 916	11 873	275 303	997 992
	2019	219	8 742	11 554	280 132	1 046 457
	2020	223	8 827	11 689	289 672	1 114 388
	<b>2020</b>					
	1. Vierteljahr	224	8 805	2 884	69 880	222 180
	2. Vierteljahr	223	8 767	2 918	71 202	274 349
	3. Vierteljahr	222	8 893	3 016	71 896	264 132
	4. Vierteljahr	221	8 844	2 871	76 694	353 727
	<b>2021</b>					
	1. Vierteljahr	263	9 524	3 072	76 102	217 452
	2. Vierteljahr	262	9 745	3 216	80 594	314 849
	3. Vierteljahr	261	9 647	3 208	80 557	322 505
	4. Vierteljahr					
43.2		<b>Bauinstallation</b>				
	2007	195	6 809	9 576	148 962	595 207
	2008	197	6 880	9 669	154 371	670 009
	2009	200	7 170	9 884	163 731	670 263
	2010	200	7 199	10 119	166 572	691 907
	2011	201	7 309	10 241	172 889	767 910
	2012	207	7 594	10 336	186 426	765 933
	2013	199	7 510	10 066	192 143	753 526
	2014	200	7 633	10 139	200 830	810 303
	2015	197	7 355	9 613	201 202	816 922
	2016	190	7 140	9 480	207 532	806 607
	2017	199	7 191	9 528	217 211	793 063
	2018	171	7 031	9 238	220 050	780 505
	2019	167	6 958	9 131	225 822	837 273
	2020	173	7 078	9 332	235 890	901 871
	<b>2020</b>					
	1. Vierteljahr	174	7 079	2 329	57 625	184 406
	2. Vierteljahr	173	7 015	2 322	57 524	221 964
	3. Vierteljahr	172	7 089	2 383	58 167	210 944
	4. Vierteljahr	172	7 128	2 298	62 574	284 556
	<b>2021</b>					
	1. Vierteljahr	200	7 589	2 442	62 189	175 983
	2. Vierteljahr	200	7 747	2 507	64 689	255 165
	3. Vierteljahr	199	7 636	2 495	64 440	261 209
	4. Vierteljahr					

1)Ausbau: Eingeschränkte Vergleichbarkeit für den Zeitraum 2018 bis 2020 aufgrund der temporären Anhebung der Berichtskreisuntergrenze von 20 auf 23 und mehr tätige Personen

Noch 1. Bauhaupt- und Ausbaugewerbe nach Wirtschaftszweigen und Quartalen

WZ 2008	Zeitraum	Betriebe <sup>1)</sup>	Beschäftigte <sup>1)</sup>	Geleistete Arbeits- stunden	Entgelte	Baugewerblicher Umsatz
		Anzahl		1000 Std.	1000 EUR	
43.3		<b>sonstiger Ausbau</b>				
	2007	61	1 777	2 565	37 763	128 335
	2008	62	1 814	2 634	40 018	131 266
	2009	58	1 769	2 618	39 736	128 974
	2010	61	1 905	2 805	44 485	156 747
	2011	64	1 933	2 890	45 837	170 730
	2012	66	2 087	3 071	52 756	191 977
	2013	70	2 186	3 188	54 336	202 694
	2014	67	2 115	3 096	54 029	209 133
	2015	62	1 985	2 856	52 489	180 587
	2016	57	1 835	2 637	49 720	182 727
	2017	63	2 032	2 807	56 362	230 994
	2018	56	1 886	2 636	55 253	217 487
	2019	53	1 785	2 423	54 310	209 184
	2020	50	1 750	2 357	53 782	212 517
	<b>2020</b>					
	1. Vierteljahr	50	1 726	555	12 256	37 774
	2. Vierteljahr	50	1 752	596	13 677	52 385
	3. Vierteljahr	50	1 804	634	13 728	53 187
	4. Vierteljahr	49	1 716	573	14 120	69 171
	<b>2021</b>					
	1. Vierteljahr	63	1 935	630	13 913	41 468
	2. Vierteljahr	62	1 998	709	15 905	59 685
	3. Vierteljahr	62	2 011	713	16 117	61 296
	4. Vierteljahr					

1)Ausbau: Eingeschränkte Vergleichbarkeit für den Zeitraum 2018 bis 2020 aufgrund der temporären Anhebung der Berichtskreisuntergrenze von 20 auf 23 und mehr tätige Personen

## 2. Ausgewählte Merkmale des Bauhaupt- und Ausbaugewerbes

Merkmal	Einheit	Juli - September 2021	April - Juni 2021	Juli - September 2020	Veränderung in % Juli - September 2021 gegenüber		Januar-September <sup>1)</sup>		
					April - Juni 2021	Juli - September 2020	2021	2020	Verände- rung in %
<b>Baugewerbe</b>									
Erfasste Betriebe <sup>1)</sup>	Anzahl	555	557	517	- 0,4	7,4	558	519	7,4
Beschäftigte <sup>1)</sup>	Anzahl	24 275	24 308	23 480	- 0,1	3,4	24 143	23 309	3,6
Geleistete Arbeitsstunden	1 000 Std.	8 006	7 925	7 919	1,0	1,1	22 086	21 779	1,4
Entgelte	1000 EUR	224 006	220 433	211 197	1,6	6,1	632 304	601 681	5,1
Gesamtumsatz	1000 EUR	983 049	936 010	907 789	5,0	8,3	2 479 261	2 449 781	1,2
dar. baugewerblicher Umsatz	1000 EUR	967 879	921 445	893 141	5,0	8,4	2 437 616	2 408 048	1,2
Beschäftigte je Betrieb	Anzahl	44	44	45	0,3	- 3,7	43	45	-3,6
Entgelte je Beschäftigten	EUR	9 228	9 068	8 995	1,8	2,6	26 190	25 813	1,5
Baugewerblicher Umsatz je Beschäftigten	EUR	39 872	37 907	38 038	5,2	4,8	100 964	103 310	-2,3
<b>Bauhauptgewerbe</b>									
Erfasste Betriebe <sup>1)</sup>	Anzahl	294	295	295	- 0,5	- 0,3	296	296	-0,2
Beschäftigte <sup>1)</sup>	Anzahl	14 628	14 563	14 587	0,4	0,3	14 505	14 487	0,1
Geleistete Arbeitsstunden	1 000 Std.	4 798	4 709	4 903	1,9	- 2,1	12 590	12 961	-2,9
Entgelte	1000 EUR	143 449	139 840	139 301	2,6	3,0	395 051	388 704	1,6
Gesamtumsatz	1000 EUR	650 963	612 934	634 890	6,2	2,5	1 599 841	1 662 069	-3,7
dar. baugewerblicher Umsatz	1000 EUR	645 374	606 596	629 009	6,4	2,6	1 582 810	1 647 387	-3,9
Beschäftigte je Betrieb	Anzahl	50	49	49	0,9	0,6	49	49	0,3
Entgelte je Beschäftigten	EUR	9 807	9 602	9 549	2,1	2,7	27 236	26 831	1,5
Baugewerblicher Umsatz je Beschäftigten	EUR	44 120	41 653	43 120	5,9	2,3	109 124	113 712	-4,0
<b>Ausbaugewerbe</b>									
Erfasste Betriebe <sup>1)</sup>	Anzahl	261	262	222	- 0,4	17,6	262	223	17,5
Beschäftigte <sup>1)</sup>	Anzahl	9 647	9 745	8 893	- 1,0	8,5	9 639	8 822	9,3
Geleistete Arbeitsstunden	1 000 Std.	3 208	3 216	3 016	- 0,3	6,4	9 496	8 818	7,7
Entgelte	1000 EUR	80 557	80 594	71 896	- 0,0	12,0	237 253	212 978	11,4
Gesamtumsatz	1000 EUR	332 086	323 076	272 899	2,8	21,7	879 420	787 712	11,6
dar. baugewerblicher Umsatz	1000 EUR	322 505	314 849	264 132	2,4	22,1	854 806	760 661	12,4
Beschäftigte je Betrieb	Anzahl	37	37	40	- 0,6	- 7,7	37	40	-7,0
Entgelte je Beschäftigten	EUR	8 350	8 270	8 085	1,0	3,3	24 615	24 143	2,0
Baugewerblicher Umsatz je Beschäftigten	EUR	33 431	32 309	29 701	3,5	12,6	88 685	86 226	2,9

1) kum. Werte im Durchschnitt, Vierteljahreswerte zum Stichtag, Ausbau: Eingeschränkte Vergleichbarkeit für den Zeitraum 2018 bis 2020 aufgrund der temporären Anhebung der Berichtskreisuntergrenze von 20 auf 23 und mehr tätige Personen





