



STATISTISCHER BERICHT

L II - vj 3 / 21

Gemeindefinanzen in Thüringen 1.1.-30.9.2021

Bestell-Nr. 11 203

Zeichenerklärung

- nichts vorhanden (genau Null)
- 0 weniger als die Hälfte von 1 in der letzten besetzten Stelle, jedoch mehr als nichts
- . Zahlenwert unbekannt oder geheim zu halten
- ... Zahlenwert lag bei Redaktionsschluss noch nicht vor
- x Tabellenfach gesperrt, weil Aussage nicht sinnvoll
- p vorläufige Zahl
- r berichtigte Zahl
- / Zahlenwert nicht sicher genug
- () Aussagewert eingeschränkt

Anmerkung: Abweichungen in den Summen, auch im Vergleich zu anderen Veröffentlichungen, erklären sich aus dem Runden von Einzelwerten.

Herausgeber:

Thüringer Landesamt für Statistik

Europaplatz 3, 99091 Erfurt

Postfach 90 01 63, 99104 Erfurt

Telefon: 0361 57331-9642

Telefax: 0361 57331-9699

Internet: statistik.thueringen.de

E-Mail: auskunft@statistik.thueringen.de

Auskunft erteilt:

Referat: Öffentliche Finanzen,
Personal im öffentlichen Dienst

Telefon: 0361 57334-3262

Herausgegeben im Januar 2022

Heft-Nr.: 6/22

Preis: 6,25 Euro

© Thüringer Landesamt für Statistik, Erfurt, 2021

Vervielfältigung und Verbreitung, auch auszugsweise, mit Quellenangabe gestattet.

Inhaltsverzeichnis

	Seite
Vorbemerkungen	3
Gesamteinschätzung	5
Grafiken	
1. Ausgewählte Ausgaben und Einnahmen 1.1. - 30.9.2020 und 1.1. - 30.9.2021 nach Arten	6
2. Ausgaben der kreisfreien Städte für Sachinvestitionen 1.1. - 30.9.2020 und 1.1. - 30.9.2021	7
3. Einnahmen der kreisfreien Städte aus laufenden Zuweisungen und Zuschüssen 1.1. - 30.9.2020 und 1.1. - 30.9.2021	7
4. Ausgaben der Gemeinden und Gemeindeverbände für Sachinvestitionen 1.1. - 30.9.2021 nach Landkreisen	8
5. Einnahmen der Gemeinden und Gemeindeverbände aus laufenden Zuweisungen und Zuschüssen 1.1. - 30.9.2021 nach Landkreisen	9
Tabellen	
1. Kassenmäßige Ausgaben und Einnahmen sowie Schulden der Gemeinden und Gemeindeverbände nach Arten	10
2. Kassenmäßige Ausgaben und Einnahmen 1.1. - 30.9.2021 nach Arten und Gebietskörperschaftsgruppen/Gemeindegrößenklassen in 1000 EUR	12
3. Kassenmäßige Ausgaben und Einnahmen 1.1. - 30.9.2021 nach Arten und Gebietskörperschaftsgruppen/Gemeindegrößenklassen in EUR je Einwohner	16
4. Kassenmäßige Ausgaben und Einnahmen nach Arten Gemeinden und Gemeindeverbände	20
5. Kassenmäßige Ausgaben und Einnahmen nach Arten Kreisfreie Städte	22
6. Kassenmäßige Ausgaben und Einnahmen nach Arten Kreisangehörige Gemeinden	24
7. Kassenmäßige Ausgaben und Einnahmen nach Arten Verwaltungsgemeinschaften ohne Mitgliedsgemeinden	26
8. Kassenmäßige Ausgaben und Einnahmen nach Arten Einheitsgemeinden	28
9. Kassenmäßige Ausgaben und Einnahmen nach Arten Erfüllende einschließlich beauftragende Gemeinden	30

10. Kassenmäßige Ausgaben und Einnahmen nach Arten Verwaltungsgemeinschaften einschließlich Mitgliedsgemeinden	32
11. Kassenmäßige Ausgaben und Einnahmen nach Arten Landratsämter	34
12. Ausgewählte kassenmäßige Ausgaben und Einnahmen 1.1. - 30.9.2021 nach Arten, kreisfreien Städten und Landkreisen in 1000 EUR	36
13. Ausgewählte kassenmäßige Ausgaben und Einnahmen 1.1. - 30.9.2021 nach Arten, kreisfreien Städten und Landkreisen in EUR je Einwohner	40
14. Ausgewählte Ausgaben für besondere Finanzierungsvorgänge 1.1. - 30.9.2021 nach kreisfreien Städten und Landkreisen in 1000 EUR	44
15. Ausgewählte Einnahmen aus besonderen Finanzierungsvorgängen 1.1. - 30.9.2021 nach kreisfreien Städten und Landkreisen in 1000 EUR	45
16. Kassenmäßiger Schuldenstand am 30.9.2021 nach Gebietskörperschaftsgruppen und Gemeindegrößenklassen	46
17. Kassenmäßiger Schuldenstand am 30.9.2021 nach kreisfreien Städten und Landkreisen	47
18. Kassenmäßiger Schuldenstand am 30.6.2021 nach Landratsämtern	48
19. Einwohner am 30.6.2020 nach Gebietskörperschaftsgruppen und Größenklassen	49
20. Einwohner am 30.6.2020 nach kreisfreien Städten und Landkreisen	50
Zuordnungsschlüssel für den Tabellenteil	51

Vorbemerkungen

Die vorliegende Veröffentlichung basiert auf den Ergebnissen der vierteljährlichen Kassenstatistik. Sie weist die Ist-Ausgaben und die Ist-Einnahmen in der Gruppierung nach Ausgabe- und Einnahmearten entsprechend der Kommunalen Haushaltssystematik aus.

Die Daten der vierteljährlichen Kassenstatistik werden den Kassenabschlüssen der Gebietskörperschaften entnommen (Sekundärstatistik) und von den Gemeinden und Gemeindeverbänden in elektronischer Form dem Landesamt für Statistik übergeben.

Den im Bericht enthaltenen Berechnungen je Einwohner liegen die Einwohnerzahlen vom Stichtag 30.6.2020 zugrunde.

Rechtsgrundlage

Die gesetzliche Grundlage für die Erfassung der Ausgaben und Einnahmen in der vierteljährlichen Kassenstatistik bildet das Gesetz über die Statistiken der öffentlichen Finanzen und des Personals im öffentlichen Dienst (Finanz- und Personalstatistikgesetz - FPStatG) in der Bekanntmachung der Neufassung vom 22. Februar 2006 (BGBl. I S. 438) zuletzt geändert durch Art. 1 des Gesetzes vom 3. Juni 2021 (BGBl. I S. 1401 (Nr.29)).

Laut FPStatG sind folgende Erhebungseinheiten für diese Erhebung berichtspflichtig:

- alle Städte und Gemeinden
- alle Gemeindeverbände
 - Landkreise (Landratsämter)
 - Verwaltungsgemeinschaften
- alle kameral und doppisch buchenden Extrahaushalte der Gemeinden und Gemeindeverbände
(Extrahaushalte = öffentliche Fonds, Einrichtungen und Unternehmen die im Sinne des ESG 2010 zum Sektor Staat zählen)

Methodische Hinweise

Bei der vierteljährlichen Gemeindefinanzstatistik handelt es sich um eine Statistik, die die in dem jeweiligen Berichtszeitraum getätigten Ausgaben und Einnahmen erfasst, unabhängig davon, für welchen Zeitraum sie gezahlt oder verrechnet wurden.

In den Tabellen dieses Berichts sind die Ausgabe- und Einnahmearten nach einer gesamtwirtschaftlichen Darstellungsweise geordnet. Charakteristisch dafür ist die Aufteilung in die "laufende Rechnung" und in die "Kapitalrechnung". Gesondert ausgewiesen werden die "besonderen Finanzierungsvorgänge", zu denen in erster Linie Schuldenaufnahmen bzw. Schuldentilgungen am Kreditmarkt zählen.

Des Weiteren ist in den Tabellen 16 bis 18 der Schuldenstand sowie die Verschuldung je Einwohner dargestellt. Der hier ausgewiesene Schuldenstand basiert auf den Angaben aus der jährlichen Schuldenstatistik am 31.12.2020 (Kredite ohne Kassenkredite) sowie der Schuldenaufnahme, der Schuldentilgung und den Berichtigungen nach der vierteljährlichen Kassenstatistik 1.1. - 30.9.2021.

In den Tabellen 19 und 20 sind die für die Berechnung - EUR je Einwohner - zugrunde gelegten Einwohnerzahlen enthalten.

Zur Ermittlung des "Finanzierungssaldos" werden die "Gesamtausgaben" von den "Gesamteinnahmen" abgesetzt. Ein negativer Saldo gibt den Betrag an, der zum Ausgleich der laufenden Rechnung und der Kapitalrechnung über die besonderen Finanzierungsvorgänge aufgewendet werden muss.

Finanzstatistisch abgesetzt werden Ausgaben und Einnahmen, die zu Doppelzählungen führen. Bei den kommunalen Haushalten sind das die "haushaltstechnischen Verrechnungen", die Zuführungen zwischen Verwaltungs- und Vermögenshaushalt sowie die kalkulatorischen Kosten und deren Einnahmebuchungen.

Die Gewerbesteuerumlage der Gemeinden/Gemeindeverbände an das Land wird finanzstatistisch nicht unter den Ausgaben nachgewiesen, sondern von den Einnahmen der Gemeinden aus der Gewerbesteuer abgesetzt. Zur Vermeidung von Doppelzählungen werden von den Bruttoeinnahmen und Bruttoausgaben jeweils auch die Zahlungen von gleicher Ebene (zwischengemeindlicher Zahlungsverkehr zwischen Landkreisen und kreisangehörigen Gemeinden sowie zwischen Mitgliedsgemeinden und den Verwaltungsgemeinschaften) eliminiert.

Definitionen

Ausgaben/Einnahmen der laufenden Rechnung

Alle Ausgaben/Einnahmen, die im Rahmen des Verwaltungsvollzugs sowie des Betriebs von Einrichtungen und Anstalten anfallen und nicht vermögenswirksam sind, bereinigt um die Zahlungen von gleicher Ebene.

Ausgaben/Einnahmen der Kapitalrechnung

Alle Ausgaben/Einnahmen, die eine Vermögensänderung herbeiführen oder der Finanzierung von Investitionen dienen und keine besonderen Finanzierungsvorgänge darstellen, bereinigt um die Zahlungen von gleicher Ebene.

Besondere Finanzierungsvorgänge

Unter den besonderen Finanzierungsvorgängen sind ausgewählte Ausgaben und Einnahmen dargestellt (Schuldentilgung, Deckung von Vorjahresfehlbeträgen, Schuldenaufnahme).

Abkürzungen

EW	Einwohner
VG	Verwaltungsgemeinschaft
GV	Gemeindeverbände
Gem.verb.	Gemeindeverbände
bes.	besondere
Finanzier.	Finanzierungs...

Gesamteinschätzung

Die Thüringer Gemeinden, Verwaltungsgemeinschaften und Landkreise hatten in den ersten neun Monaten 2021 Ausgaben in Höhe von 4 412,8 Millionen Euro. Das waren 158,8 Millionen Euro bzw. 3,7 Prozent mehr als im vergleichbaren Vorjahreszeitraum.

Die Ausgaben für die laufenden Zuweisungen und Zuschüsse beliefen sich auf 2 400,6 Millionen Euro und stiegen um 107,2 Millionen Euro (+ 4,7 Prozent). Maßgeblich beeinflusst wurde diese Entwicklung durch die höheren Zahlungen für soziale Leistungen in Höhe von 1 098,4 Millionen Euro. Der Anstieg betrug gegenüber dem Vorjahr 57,5 Millionen Euro (+ 5,5 Prozent). Die Personalausgaben sind gegenüber dem Vorjahreszeitraum um 43,0 Millionen Euro (+ 3,7 Prozent) gestiegen und beliefen sich auf insgesamt 1 219,1 Millionen Euro.

Die Ausgaben für Sachinvestitionen lagen bei insgesamt 556,6 Millionen Euro und damit um 12,6 Millionen Euro (+ 2,3 Prozent) höher als in den ersten neun Monaten des Jahres 2020.

Für den laufenden Sachaufwand wurden insgesamt 745,1 Millionen Euro ausgegeben und damit 11,3 Millionen Euro (+ 1,5 Prozent) mehr als im gleichen Zeitraum des Vorjahres.

Im ersten Dreivierteljahr 2021 konnten die Kommunen 4 475,4 Millionen Euro als Einnahmen verbuchen. Das waren 240,1 Millionen Euro bzw. 5,1 Prozent weniger als im gleichen Zeitraum des Vorjahres.

Den größten Anteil der Einnahmen bildeten die laufenden und investiven Finanzaufweisungen vom Land mit einem Volumen von 2 537,9 Millionen Euro bzw. einem Anteil von 56,7 Prozent an den Gesamteinnahmen. Für die Gemeinden und Gemeindeverbände waren das 364,9 Millionen Euro weniger als im vergleichbaren Vorjahreszeitraum.

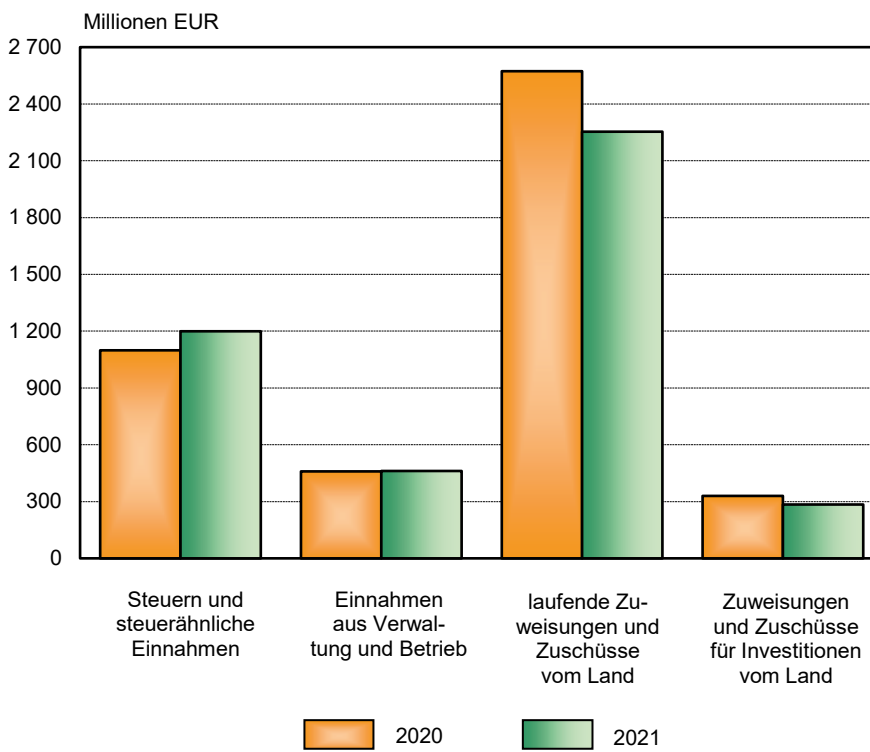
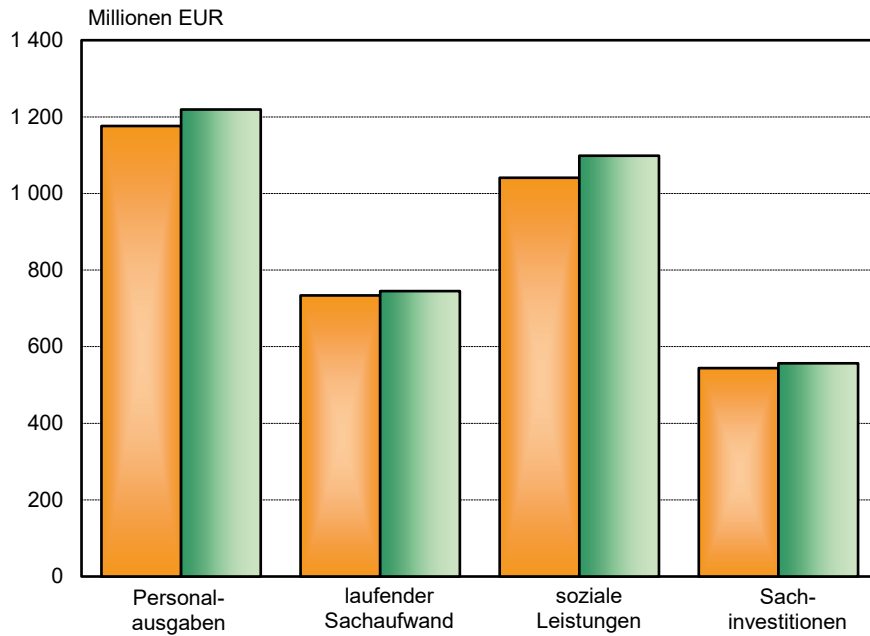
Die laufenden Zuweisungen vom Land betragen 2 253,6 Millionen Euro (- 319,5 Millionen Euro bzw. - 12,4 Prozent), darunter Schlüsselzuweisungen in Höhe von 1 083,3 Millionen Euro (- 270,0 Millionen Euro bzw. - 20,0 Prozent). Dieser Rückgang beruht vor allem auf den veränderten Auszahlungsmodus der Schlüsselzuweisungen vom Vorjahr.

Die Zuweisungen für Investitionen des Landes betragen 284,4 Millionen Euro (- 45,5 Millionen Euro bzw.

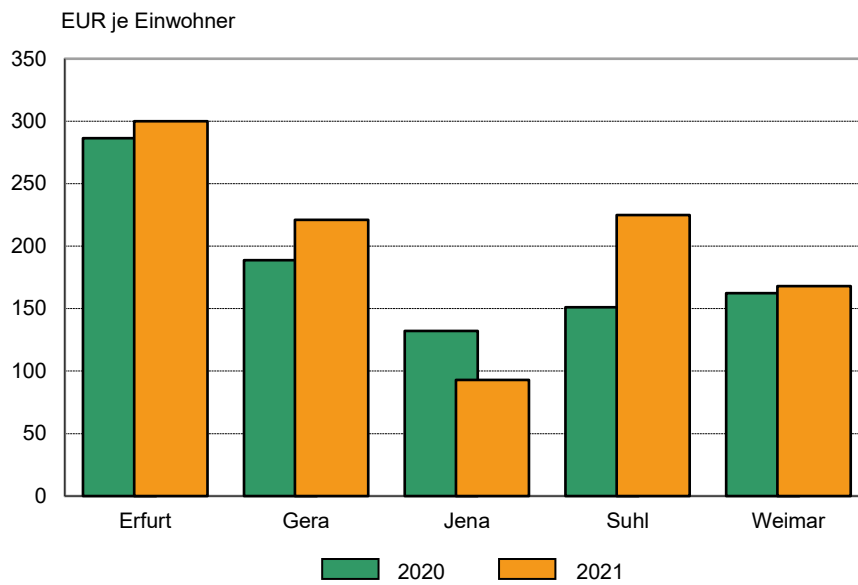
- 13,8 Prozent). Bei den Einnahmen aus Steuern und steuerähnlichen Einnahmen ist ein Zugang festzustellen. Die Steuern und steuerähnlichen Einnahmen beliefen sich insgesamt auf 1 199,4 Millionen Euro und waren damit um 100,6 Millionen Euro (+ 9,2 Prozent) höher als in den ersten neun Monaten 2020. Dies beruht vor allem auf höheren Einnahmen aus der Gewerbesteuer (netto). Es wurden insgesamt 599,5 Millionen Euro eingenommen, 122,2 Millionen Euro bzw. 25,6 Prozent mehr als im Vorjahreszeitraum.

Die Einnahmen aus Verwaltung und Betrieb waren annähernd auf dem gleichen Niveau des Vorjahreszeitraumes. Es war ein leichter Anstieg um 2,2 Millionen Euro auf 461,5 Millionen Euro (+ 0,5 Prozent) festzustellen.

1. Ausgewählte Ausgaben und Einnahmen 1.1. - 30.9.2020 und 1.1. - 30.9.2021 nach Arten

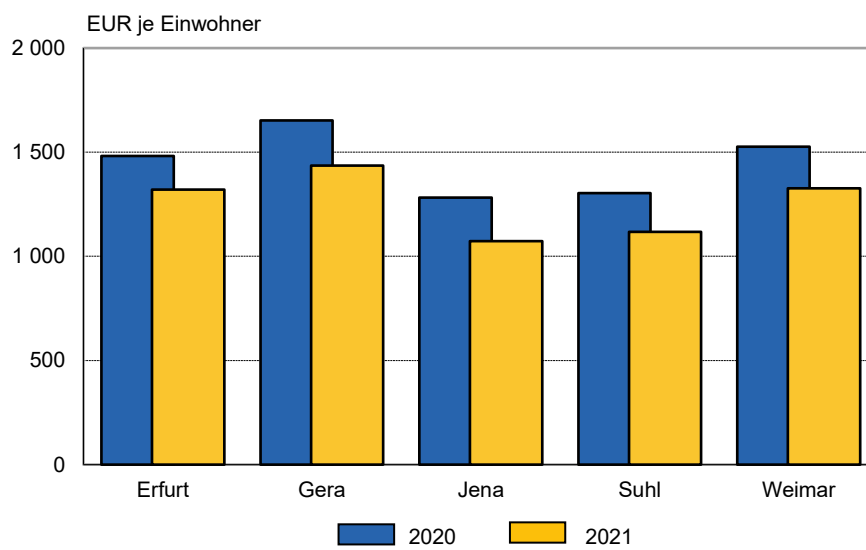


2. Ausgaben der kreisfreien Städte für Sachinvestitionen 1.1. - 30.9.2020 und 1.1. - 30.9.2021



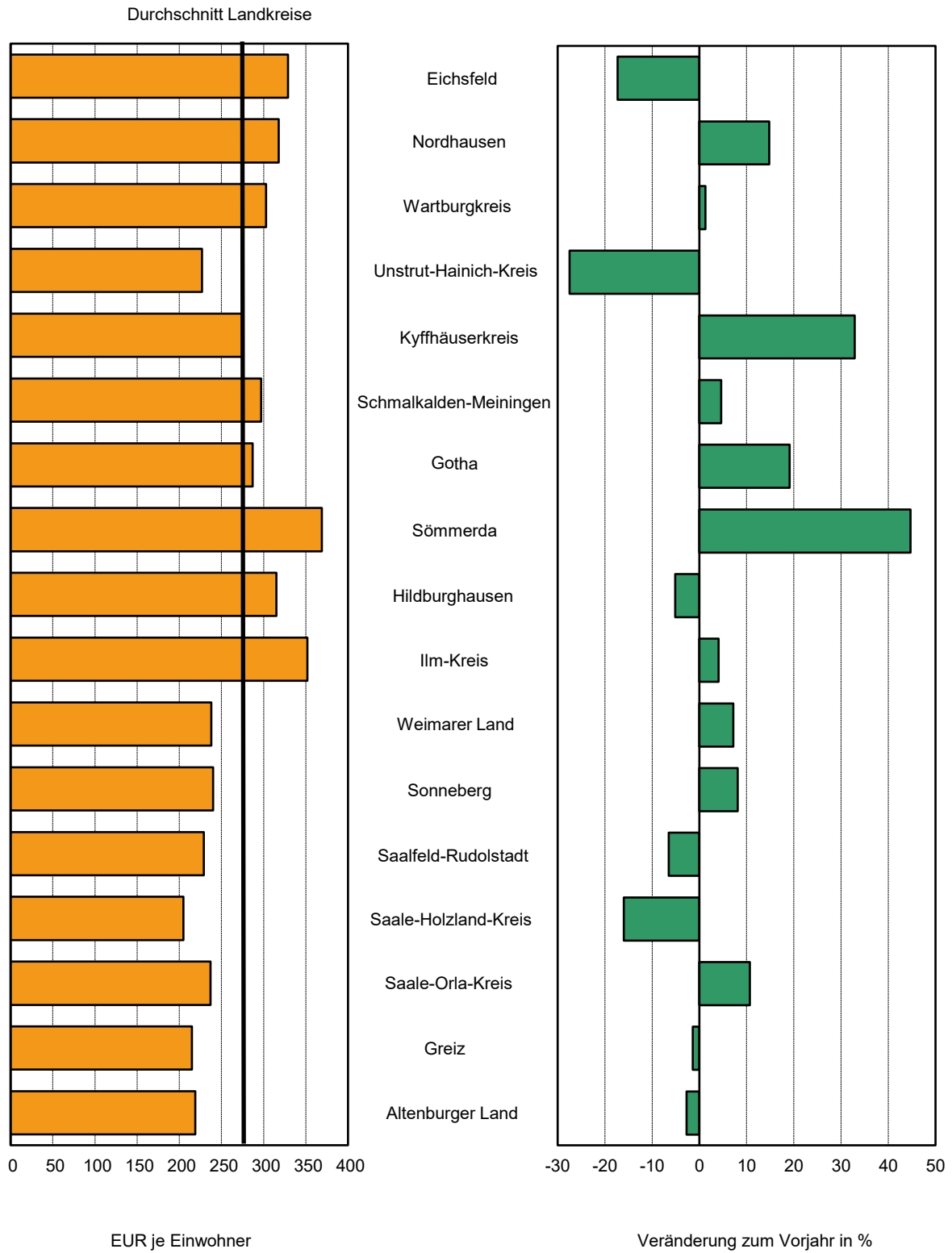
Thüringer Landesamt für Statistik

3. Einnahmen der kreisfreien Städte aus laufenden Zuweisungen und Zuschüssen 1.1. - 30.9.2020 und 1.1. - 30.9.2021

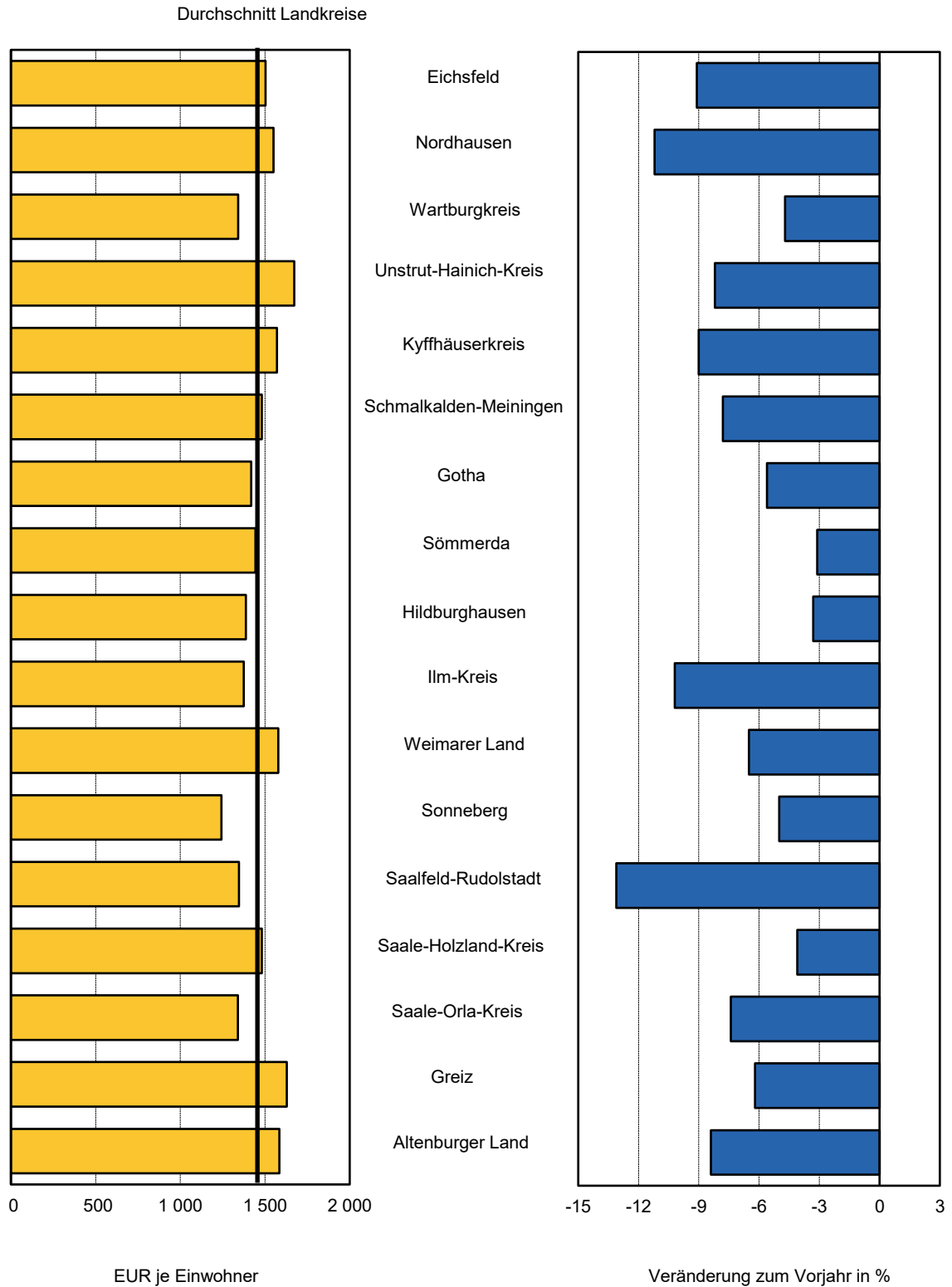


Thüringer Landesamt für Statistik

4. Ausgaben der Gemeinden und Gemeindeverbände für Sachinvestitionen 1.1. - 30.9.2021 nach Landkreisen



5. Einnahmen der Gemeinden und Gemeindeverbände aus laufenden Zuweisungen und Zuschüssen 1.1. - 30.9.2021 nach Landkreisen



**1. Kassenmäßige Ausgaben und Einnahmen sowie Schulden der Gemeinden und
Gemeindeverbände nach Arten**

Ausgaben	1.1. - 30.9. 2020	1.1. - 30.9. 2021	Veränderungen 2021 gegenüber 2020	
	1 000 EUR		%	
laufende Rechnung				
Personalausgaben	1 176 063	1 219 108	43 045	3,7
Laufender Sachaufwand	733 760	745 053	11 293	1,5
Zinsausgaben	19 565	16 863	- 2 702	- 13,8
Laufende Zuweisungen und Zuschüsse, Schuldendiensthilfen	2 293 386	2 400 606	107 220	4,7
darunter soziale Leistungen (einschl. aufg. bezog. Leist. beteilig. nach SGB II)	1 040 930	1 098 443	57 513	5,5
Bruttoausgaben der laufenden Rechnung	4 222 773	4 381 630	158 856	3,8
Abzüglich Zahlungen von Gemeinden und Gemeindeverbänden	557 202	575 360	18 158	3,3
Gesamtausgaben der laufenden Rechnung	3 665 571	3 806 270	140 698	3,8
Kapitalrechnung				
Sachinvestitionen	544 040	556 600	12 560	2,3
davon Baumaßnahmen	448 294	450 310	2 016	0,4
Erwerb von unbeweglichen und beweglichen Sachen	95 746	106 290	10 544	11,0
Zuweisungen und Zuschüsse für Investitionen	40 058	44 129	4 071	10,2
Darlehen	1 998	4 175	2 177	109,0
Erwerb von Beteiligungen	3 158	3 994	836	26,5
Tilgungsausgaben an öffentlichen Bereich	682	682	0	0,0
Sonstige Ausgaben der Kapitalrechnung	1 738	302	- 1 437	- 82,7
Bruttoausgaben der Kapitalrechnung	591 674	609 882	18 207	3,1
Abzüglich Zahlungen von Gemeinden und Gemeindeverbänden	3 225	3 310	85	2,6
Gesamtausgaben der Kapitalrechnung	588 449	606 571	18 122	3,1
Gesamtausgaben (ohne besondere Finanzierungsvorgänge)	4 254 020	4 412 841	158 821	3,7

Noch: 1. Kassenmäßige Ausgaben und Einnahmen sowie Schulden der Gemeinden und
Gemeindeverbände nach Arten

Einnahmen	1.1. - 30.9. 2020	1.1. - 30.9. 2021	Veränderungen 2021 gegenüber 2020	
	1 000 EUR			%
laufende Rechnung				
Steuern und steuerähnliche Einnahmen	1 098 841	1 199 395	100 554	9,2
Einnahmen aus Verwaltung und Betrieb	459 266	461 478	2 212	0,5
Zinseinnahmen und Schuldendiensthilfen	2 234	3 242	1 008	45,2
Laufende Zuweisungen und Zuschüsse	3 302 901	3 016 885	- 286 016	- 8,7
davon				
vom öffentlichen Bereich	3 233 156	2 936 915	- 296 241	- 9,2
von anderen Bereichen	69 745	79 970	10 225	14,7
Bruttoeinnahmen der laufenden Rechnung	4 863 242	4 681 000	- 182 242	- 3,7
Abzüglich Zahlungen von Gemeinden und Gemeindeverbänden	557 202	575 360	18 158	3,3
Gesamteinnahmen der laufenden Rechnung	4 306 039	4 105 640	- 200 400	- 4,7
Kapitalrechnung				
Veräußerung von Vermögen	59 289	53 146	- 6 143	- 10,4
Zuweisungen und Zuschüsse für Investitionen	339 543	305 495	- 34 048	- 10,0
davon				
vom öffentlichen Bereich	334 973	299 053	- 35 920	- 10,7
von anderen Bereichen	4 570	6 442	1 872	41,0
Beiträge und ähnliche Entgelte	10 339	11 816	1 477	14,3
Darlehensrückflüsse	3 440	2 580	- 860	- 25,0
Schuldenaufnahme vom öffentlichen Bereich	-	-	x	x
Bruttoeinnahmen der Kapitalrechnung	412 611	373 037	- 39 575	- 9,6
Abzüglich Zahlungen von Gemeinden und Gemeindeverbänden	3 225	3 310	85	2,6
Gesamteinnahmen der Kapitalrechnung	409 386	369 726	- 39 660	- 9,7
Gesamteinnahmen (ohne besondere Finanzierungsvorgänge)	4 715 426	4 475 366	- 240 060	- 5,1
Finanzierungssaldo	461 405	62 525	x	x
Schulden				
Schuldenstand (ohne Kassenkredit)	1 350 123	1 283 687	- 66 436	- 4,9

2. Kassenmäßige Ausgaben und Einnahmen 1.1. - 30.9.2021 nach Arten und

Nr.	Ausgaben	Gemeinden und Gemeinde- verbände insgesamt	Kreis- freie Städte	Kreis	
				insgesamt	davon
					unter 1 000
laufende Rechnung					
1	Personalausgaben	1 219 108	294 526	505 325	33 694
2	Laufender Sachaufwand	745 053	196 564	279 545	22 946
3	sächliche Verwaltungsaufgaben	695 940	182 277	268 218	22 543
4	Erstattungen an andere Bereiche	49 113	14 287	11 327	404
5	Zinsausgaben	16 863	2 633	9 907	419
6	an öffentlichen Bereich	2	-	2	0
7	an andere Bereiche	16 861	2 633	9 906	419
8	Laufende Zuweisungen und Zuschüsse, Schuldendiensthilfen	2 400 606	590 714	899 419	105 968
9	an öffentlichen Bereich	665 878	21 452	575 394	87 730
10	allgemeine Zuweisungen und Umlagen	513 882	13	513 858	69 346
11	an Land	13 399	-	13 399	7 050
12	an Gemeinden und Gemeindeverbände	500 484	13	500 459	62 296
13	an Zweckverbände	-	-	-	-
14	Zuweisungen für laufende Zwecke und Schuldendiensthilfen	151 995	21 438	61 537	18 384
15	an andere Bereiche	1 734 728	569 262	324 024	18 237
16	laufende Zuschüsse an Unternehmen	190 024	88 404	33 807	78
17	laufende Zuschüsse an übrige Bereiche	446 259	144 826	257 807	18 151
18	soziale Leistungen (einschl.aufg.bezog.Leist.beteilig. SGB II)	1 098 443	336 032	32 407	8
19	Schuldendiensthilfen	3	-	3	-
20	Bruttoausgaben der laufenden Rechnung	4 381 630	1 084 436	1 694 196	163 027
21	Abzüglich Zahlungen von Gemeinden und Gemeindeverbänden	575 360	7 580	45 066	10 817
22	Gesamtausgaben der laufenden Rechnung	3 806 270	1 076 856	1 649 130	152 210
Kapitalrechnung					
23	Sachinvestitionen	556 600	113 866	311 551	23 316
24	Baumaßnahmen	450 310	91 593	265 154	19 556
25	für Schulen	83 410	19 487	9 710	4
26	für Städteplanung	70 580	31 935	38 435	1 325
27	für Straßen	102 265	16 857	73 381	6 446
28	für Abwasserbeseitigung	3 286	-	3 048	1 243
29	Erwerb von unbeweglichen und beweglichen Sachen	106 290	22 273	46 397	3 760
30	Zuweisungen und Zuschüsse für Investitionen	44 129	6 109	24 949	801
31	an öffentlichen Bereich	12 872	437	8 385	691
32	an andere Bereiche	31 258	5 673	16 565	110
33	Darlehen	4 175	122	753	-
34	Erwerb von Beteiligungen	3 994	0	2 672	556
35	Tilgungsausgaben an öffentlichen Bereich	682	-	399	-
36	Sonstige Ausgaben der Kapitalrechnung	302	46	195	10
37	Bruttoausgaben der Kapitalrechnung	609 882	120 144	340 520	24 682
38	Abzüglich Zahlungen von Gemeinden und Gemeindeverbänden	3 310	-	1 562	132
39	Gesamtausgaben der Kapitalrechnung	606 571	120 144	338 958	24 550
40	Gesamtausgaben (ohne besondere Finanzierungsvorgänge)	4 412 841	1 197 000	1 988 088	176 761
41	Saldo (Finanzierungsüberschuss)	62 525	5 323	36 709	25 237
besondere Finanzierungsvorgänge					
42	Schuldentilgung	131 687	30 183	71 371	4 736
43	der Kreditmarktmittel	131 667	30 183	71 371	4 736
44	der inneren Darlehen	20	-	-	-
45	Deckung von Vorjahresfehlbeträgen	303	-	303	183

Gebietskörperschaftsgruppen/Gemeindegrößenklassen in 1 000 EUR

angehörige Gemeinden					Verwaltungs- gemein- schaften	Land- rats- ämter	Nr.
mit ... bis unter ... Einwohnern							
1 000 - 3 000	3 000 - 5 000	5 000 - 10 000	10 000 - 20 000	20 000 - 50 000			
laufende Rechnung							
44 175	49 336	138 788	72 094	167 238	36 924	382 334	1
28 671	27 270	74 018	43 609	83 029	7 699	261 245	2
28 085	26 544	72 924	37 511	80 612	7 588	237 857	3
586	726	1 095	6 098	2 418	111	23 389	4
757	728	3 210	1 704	3 090	262	4 060	5
1	-	-	-	0	-	-	6
756	728	3 210	1 704	3 089	262	4 060	7
99 793	81 512	223 084	90 825	298 238	3 815	906 658	8
76 621	55 456	150 108	66 270	139 210	1 788	67 243	9
64 834	49 923	139 308	62 602	127 844	-	11	10
1 960	1 359	3 012	18	-	-	-	11
62 874	48 564	136 297	62 584	127 844	-	11	12
-	-	-	-	-	-	-	13
11 786	5 533	10 800	3 668	11 366	1 788	67 232	14
23 172	26 056	72 976	24 554	159 028	2 027	839 414	15
496	937	4 332	2 257	25 707	4	67 808	16
22 673	25 094	68 630	22 293	100 965	2 022	41 604	17
3	25	11	4	32 356	1	730 002	18
-	-	3	-	-	-	-	19
173 396	158 846	439 101	208 232	551 595	48 701	1 554 297	20
6 802	5 391	11 271	4 203	6 582	37 480	485 234	21
166 594	153 455	427 829	204 028	545 013	11 221	1 069 063	22
Kapitalrechnung							
33 413	22 563	89 184	36 821	106 254	4 276	126 907	23
29 127	19 037	76 618	29 771	91 044	3 540	90 022	24
1 636	103	45	174	7 747	-	54 213	25
2 877	3 579	9 437	5 078	16 139	211	-	26
7 609	5 313	20 439	9 491	24 084	6	12 021	27
75	217	240	1 273	-	238	-	28
4 286	3 526	12 566	7 049	15 210	736	36 885	29
2 539	1 271	5 030	4 461	10 847	27	13 044	30
2 394	459	2 430	620	1 791	27	4 023	31
145	812	2 601	3 841	9 055	-	9 020	32
150	200	-	153	250	-	3 300	33
0	1 010	141	150	815	18	1 304	34
-	-	1	289	109	-	284	35
8	2	111	12	53	-	60	36
36 110	25 047	94 468	41 885	118 328	4 320	144 898	37
107	149	212	465	496	197	1 552	38
36 003	24 898	94 256	41 420	117 832	4 124	143 346	39
202 597	178 352	522 085	245 448	662 844	15 344	1 212 409	40
7 196	9 643	6 726	-	-	5 788	14 705	41
besondere Finanzierungsvorgänge							
5 274	7 682	24 096	6 855	22 728	765	29 369	42
5 274	7 682	24 096	6 855	22 728	765	29 348	43
-	-	-	-	-	-	20	44
50	-	70	-	-	-	-	45

Noch: 2. Kassenmäßige Ausgaben und Einnahmen 1.1. - 30.9.2021 nach Arten und

Nr.	Einnahmen	Gemeinden und Gemeinde- verbände insgesamt	Kreis- freie Städte	Kreis	
				insgesamt	davon
					unter 1 000
laufende Rechnung					
46	Steuern und steuerähnliche Einnahmen	1 199 395	338 412	860 983	86 936
47	Grundsteuer	198 477	54 599	143 877	14 006
48	Gewerbesteuer (netto)	599 534	170 923	428 612	45 175
49	Gemeindeanteil an der Einkommensteuer	302 378	81 064	221 314	23 505
50	Gemeindeanteil an der Umsatzsteuer	87 113	27 794	59 319	3 668
51	sonstige Steuern und steuerähnliche Einnahmen	11 893	4 032	7 861	581
52	Einnahmen aus Verwaltung und Betrieb	461 478	120 856	219 187	19 803
53	Gebühren, sonstige Entgelte	261 719	81 103	80 979	5 408
54	übrige Verwaltungs- und Betriebseinnahmen	138 387	26 771	91 380	10 517
55	Gewinnanteile, Konzessionsabgaben	61 372	12 983	46 828	3 877
56	Zinseinnahmen und Schuldendiensthilfen	3 242	144	1 785	19
57	vom öffentlichen Bereich	1 050	-	1 023	0
58	von anderen Bereichen	2 192	144	762	19
59	Laufende Zuweisungen und Zuschüsse	3 016 885	660 423	804 572	90 539
60	vom öffentlichen Bereich	2 936 915	633 533	797 606	90 251
61	von Bund	62 358	2 839	4 744	795
62	allgemeine Finanzaufweisungen vom Land	1 519 387	391 552	516 466	57 040
63	Schlüsselzuweisungen	1 083 281	308 570	322 833	31 010
64	übrige vom Land	734 183	218 142	221 946	20 379
65	allgemeine Finanzaufweisungen von Gemeinden u. Gem.verb.	504 223	-	4 891	-
66	übrige von Gemeinden und Gemeindeverbänden	71 137	7 580	40 174	10 817
67	von Zweckverbänden	4 959	2 973	692	47
68	von gesetzlicher Sozialversicherung	40 668	10 447	8 692	1 175
69	von anderen Bereichen	79 970	26 890	6 966	287
70	Bruttoeinnahmen der laufenden Rechnung	4 681 000	1 119 835	1 886 526	197 295
71	Abzüglich Zahlungen von Gemeinden und Gemeindeverbänden	575 360	7 580	45 066	10 817
72	Gesamteinnahmen der laufenden Rechnung	4 105 640	1 112 255	1 841 460	186 479
Kapitalrechnung					
73	Veräußerung von Vermögen	53 146	19 140	31 486	3 119
74	Zuweisungen und Zuschüsse für Investitionen	305 495	68 553	142 233	11 092
75	vom öffentlichen Bereich	299 053	65 643	138 981	10 808
76	von Bund	11 530	164	6 255	16
77	vom Land	284 363	65 479	131 421	10 658
78	von Gemeinden und Gemeindeverbänden	3 027	-	1 278	132
79	von Zweckverbänden	134	-	27	1
80	von gesetzlicher Sozialversicherung	-	-	-	-
81	von anderen Bereichen	6 442	2 910	3 252	285
82	Beiträge und ähnliche Entgelte	11 816	2 117	9 527	1 439
83	Darlehensrückflüsse	2 580	257	1 653	-
84	Schuldenaufnahme vom öffentlichen Bereich	-	-	-	-
85	Bruttoeinnahmen der Kapitalrechnung	373 037	90 068	184 899	15 651
86	Abzüglich Zahlungen von Gemeinden und Gemeindeverbänden	3 310	-	1 562	132
87	Gesamteinnahmen der Kapitalrechnung	369 726	90 068	183 337	15 519
88	Gesamteinnahmen (ohne bes. Finanzierungsvorgänge)	4 475 366	1 202 323	2 024 797	201 998
89	Saldo (Finanzierungsdefizit)	-	-	-	-
besondere Finanzierungsvorgänge					
90	Schuldenaufnahme	37 531	8 304	25 488	1 477
91	der Kreditmarktmittel	37 531	8 304	25 488	1 477
92	der inneren Darlehen	-	-	-	-

3. Kassenmäßige Ausgaben und Einnahmen 1.1. - 30.9.2021 nach Arten und

Nr.	Ausgaben	Gemeinden und Gemeinde- verbände insgesamt	Kreis- freie Städte	Kreis	
				insgesamt	davon
					unter 1 000
laufende Rechnung					
1	Personalausgaben	574	568	314	212
2	Laufender Sachaufwand	351	379	174	144
3	sächliche Verwaltungsaufgaben	327	352	167	142
4	Erstattungen an andere Bereiche	23	28	7	3
5	Zinsausgaben	8	5	6	3
6	an öffentlichen Bereich	0	-	0	0
7	an andere Bereiche	8	5	6	3
8	Laufende Zuweisungen und Zuschüsse, Schuldendiensthilfen	1 129	1 140	560	666
9	an öffentlichen Bereich	313	41	358	551
10	allgemeine Zuweisungen und Umlagen	242	0	320	436
11	an Land	6	-	8	44
12	an Gemeinden und Gemeindeverbände	235	0	311	391
13	an Zweckverbände	-	-	-	-
14	Zuweisungen für laufende Zwecke und Schuldendiensthilfen	72	41	38	115
15	an andere Bereiche	816	1 099	202	115
16	laufende Zuschüsse an Unternehmen	89	171	21	0
17	laufende Zuschüsse an übrige Bereiche	210	280	160	114
18	soziale Leistungen (einschl.aufg.bezog.Leist.beteilig. SGB II)	517	649	20	0
19	Schuldendiensthilfen	0	-	0	-
20	Bruttoausgaben der laufenden Rechnung	2 062	2 093	1 054	1 024
21	Abzüglich Zahlungen von Gemeinden und Gemeindeverbänden	271	15	28	68
22	Gesamtausgaben der laufenden Rechnung	1 791	2 079	1 026	956
Kapitalrechnung					
23	Sachinvestitionen	262	220	194	146
24	Baumaßnahmen	212	177	165	123
25	für Schulen	39	38	6	0
26	für Städteplanung	33	62	24	8
27	für Straßen	48	33	46	40
28	für Abwasserbeseitigung	2	-	2	8
29	Erwerb von unbeweglichen und beweglichen Sachen	50	43	29	24
30	Zuweisungen und Zuschüsse für Investitionen	21	12	16	5
31	an öffentlichen Bereich	6	1	5	4
32	an andere Bereiche	15	11	10	1
33	Darlehen	2	0	0	-
34	Erwerb von Beteiligungen	2	0	2	3
35	Tilgungsausgaben an öffentlichen Bereich	0	-	0	-
36	Sonstige Ausgaben der Kapitalrechnung	0	0	0	0
37	Bruttoausgaben der Kapitalrechnung	287	232	212	155
38	Abzüglich Zahlungen von Gemeinden und Gemeindeverbänden	2	-	1	1
39	Gesamtausgaben der Kapitalrechnung	285	232	211	154
40	Gesamtausgaben (ohne besondere Finanzierungsvorgänge)	2 076	2 310	1 237	1 110
41	Saldo (Finanzierungsüberschuss)	29	10	23	159
besondere Finanzierungsvorgänge					
42	Schuldentilgung	62	58	44	30
43	der Kreditmarktmittel	62	58	44	30
44	der inneren Darlehen	0	-	-	-
45	Deckung von Vorjahresfehlbeträgen	0	-	0	1

Gebietskörperschaftsgruppen/Gemeindegrößenklassen in EUR je Einwohner

angehörige Gemeinden					Verwaltungs- gemein- schaften	Land- rats- ämter	Nr.
mit ... bis unter ... Einwohnern							
1 000 - 3 000	3 000 - 5 000	5 000 - 10 000	10 000 - 20 000	20 000 - 50 000			

laufende Rechnung

246	311	312	373	355	130	238	1
159	172	166	225	176	27	163	2
156	167	164	194	171	27	148	3
3	5	2	32	5	0	15	4
4	5	7	9	7	1	3	5
0	-	-	-	0	-	-	6
4	5	7	9	7	1	3	7
555	513	501	469	633	13	564	8
426	349	337	342	296	6	42	9
361	314	313	323	272	-	0	10
11	9	7	0	-	-	-	11
350	306	306	323	272	-	0	12
-	-	-	-	-	-	-	13
66	35	24	19	24	6	42	14
129	164	164	127	338	7	522	15
3	6	10	12	55	0	42	16
126	158	154	115	214	7	26	17
0	0	0	0	69	0	454	18
-	-	0	-	-	-	-	19
964	1 000	986	1 076	1 172	172	967	20
38	34	25	22	14	132	302	21
927	966	961	1 054	1 158	40	665	22

Kapitalrechnung

186	142	200	190	226	15	79	23
162	120	172	154	193	12	56	24
9	1	0	1	16	-	34	25
16	23	21	26	34	1	-	26
42	33	46	49	51	0	7	27
0	1	1	7	-	1	-	28
24	22	28	36	32	3	23	29
14	8	11	23	23	0	8	30
13	3	5	3	4	0	3	31
1	5	6	20	19	-	6	32
1	1	-	1	1	-	2	33
0	6	0	1	2	0	1	34
-	-	0	1	0	-	0	35
0	0	0	0	0	-	0	36
201	158	212	216	251	15	90	37
1	1	0	2	1	1	1	38
200	157	212	214	250	15	89	39
1 127	1 123	1 173	1 268	1 408	54	754	40
40	61	15	-	-	20	9	41

besondere Finanzierungsvorgänge

29	48	54	35	48	3	18	42
29	48	54	35	48	3	18	43
-	-	-	-	-	-	0	44
0	-	0	-	-	-	-	45

Noch: 3. Kassenmäßige Ausgaben und Einnahmen 1.1. - 30.9.2021 nach Arten und

Nr.	Einnahmen	Gemeinden und Gemeinde- verbände insgesamt	Kreis- freie Städte	Kreis	
				insgesamt	davon
					unter 1 000
laufende Rechnung					
46	Steuern und steuerähnliche Einnahmen	564	653	536	546
47	Grundsteuer	93	105	90	88
48	Gewerbesteuer (netto)	282	330	267	284
49	Gemeindeanteil an der Einkommensteuer	142	156	138	148
50	Gemeindeanteil an der Umsatzsteuer	41	54	37	23
51	sonstige Steuern und steuerähnliche Einnahmen	6	8	5	4
52	Einnahmen aus Verwaltung und Betrieb	217	233	136	124
53	Gebühren, sonstige Entgelte	123	157	50	34
54	übrige Verwaltungs- und Betriebseinnahmen	65	52	57	66
55	Gewinnanteile, Konzessionsabgaben	29	25	29	24
56	Zinseinnahmen und Schuldendiensthilfen	2	0	1	0
57	vom öffentlichen Bereich	0	-	1	0
58	von anderen Bereichen	1	0	0	0
59	Laufende Zuweisungen und Zuschüsse	1 419	1 275	501	569
60	vom öffentlichen Bereich	1 382	1 223	496	567
61	von Bund	29	5	3	5
62	allgemeine Finanzzuweisungen vom Land	715	756	321	358
63	Schlüsselzuweisungen	510	596	201	195
64	übrige vom Land	345	421	138	128
65	allgemeine Finanzzuweisungen von Gemeinden u. Gem.verb.	237	-	3	-
66	übrige von Gemeinden und Gemeindeverbänden	33	15	25	68
67	von Zweckverbänden	2	6	0	0
68	von gesetzlicher Sozialversicherung	19	20	5	7
69	von anderen Bereichen	38	52	4	2
70	Bruttoeinnahmen der laufenden Rechnung	2 202	2 161	1 174	1 239
71	Abzüglich Zahlungen von Gemeinden und Gemeindeverbänden	271	15	28	68
72	Gesamteinnahmen der laufenden Rechnung	1 932	2 147	1 146	1 171
Kapitalrechnung					
73	Veräußerung von Vermögen	25	37	20	20
74	Zuweisungen und Zuschüsse für Investitionen	144	132	88	70
75	vom öffentlichen Bereich	141	127	86	68
76	von Bund	5	0	4	0
77	von Land	134	126	82	67
78	von Gemeinden und Gemeindeverbänden	1	-	1	1
79	von Zweckverbänden	0	-	0	0
80	von gesetzlicher Sozialversicherung	-	-	-	-
81	von anderen Bereichen	3	6	2	2
82	Beiträge und ähnliche Entgelte	6	4	6	9
83	Darlehensrückflüsse	1	0	1	-
84	Schuldenaufnahme vom öffentlichen Bereich	-	-	-	-
85	Bruttoeinnahmen der Kapitalrechnung	176	174	115	98
86	Abzüglich Zahlungen von Gemeinden und Gemeindeverbänden	2	-	1	1
87	Gesamteinnahmen der Kapitalrechnung	174	174	114	97
88	Gesamteinnahmen (ohne bes. Finanzierungsvorgänge)	2 106	2 321	1 260	1 269
89	Saldo (Finanzierungsdefizit)	-	-	-	-
besondere Finanzierungsvorgänge					
90	Schuldenaufnahme	18	16	16	9
91	der Kreditmarktmittel	18	16	16	9
92	der inneren Darlehen	-	-	-	-

**4. Kassenmäßige Ausgaben und Einnahmen nach Arten
Gemeinden und Gemeindeverbände**

Nr.	Ausgaben	1.1. - 30.9.2020	1.1. - 30.9.2021	
		1 000 EUR	1 000 EUR	EUR je EW
laufende Rechnung				
1	Personalausgaben	1 176 063	1 219 108	574
2	Laufender Sachaufwand	733 760	745 053	351
3	sächliche Verwaltungsaufgaben	688 553	695 940	327
4	Erstattungen an andere Bereiche	45 207	49 113	23
5	Zinsausgaben	19 565	16 863	8
6	an öffentlichen Bereich	4	2	0
7	an andere Bereiche	19 561	16 861	8
8	Laufende Zuweisungen und Zuschüsse, Schuldendiensthilfen	2 293 386	2 400 606	1 129
9	an öffentlichen Bereich	643 199	665 878	313
10	allgemeine Zuweisungen und Umlagen	497 550	513 882	242
11	an Land	11 277	13 399	6
12	an Gemeinden und Gemeindeverbände	486 268	500 484	235
13	an Zweckverbände und sonstigen öffentlichen Bereich	4	-	-
14	Zuweisungen für laufende Zwecke und Schuldendiensthilfen	145 649	151 995	72
15	an andere Bereiche	1 650 187	1 734 728	816
16	laufende Zuschüsse an Unternehmen	176 649	190 024	89
17	laufende Zuschüsse an übrige Bereiche	432 116	446 259	210
18	soziale Leistungen (einschl.aufg.bezog.Leist.beteilig. SGB II)	1 040 930	1 098 443	517
19	Schuldendiensthilfen	492	3	0
20	Bruttoausgaben der laufenden Rechnung	4 222 773	4 381 630	2 062
21	Abzüglich Zahlungen von Gemeinden und Gemeindeverbänden	557 202	575 360	271
22	Gesamtausgaben der laufenden Rechnung	3 665 571	3 806 270	1 791
Kapitalrechnung				
23	Sachinvestitionen	544 040	556 600	262
24	Baumaßnahmen	448 294	450 310	212
25	für Schulen	77 280	83 410	39
26	für Städteplanung	76 686	70 580	33
27	für Straßen	116 510	102 265	48
28	für Abwasserbeseitigung	1 270	3 286	2
29	Erwerb von unbeweglichen und beweglichen Sachen	95 746	106 290	50
30	Zuweisungen und Zuschüsse für Investitionen	40 058	44 129	21
31	an öffentlichen Bereich	18 332	12 872	6
32	an andere Bereiche	21 726	31 258	15
33	Darlehen	1 998	4 175	2
34	Erwerb von Beteiligungen	3 158	3 994	2
35	Tilgungsausgaben an öffentlichen Bereich	682	682	0
36	Sonstige Ausgaben der Kapitalrechnung	1 738	302	0
37	Bruttoausgaben der Kapitalrechnung	591 674	609 882	287
38	Abzüglich Zahlungen von Gemeinden und Gemeindeverbänden	3 225	3 310	2
39	Gesamtausgaben der Kapitalrechnung	588 449	606 571	285
40	Gesamtausgaben (ohne besondere Finanzierungsvorgänge)	4 254 020	4 412 841	2 076
41	Saldo (Finanzierungsüberschuss)	461 405	62 525	29
besondere Finanzierungsvorgänge				
42	Schuldentilgung	159 327	131 687	62
43	der Kreditmarktmittel	159 263	131 667	62
44	der inneren Darlehen	65	20	0
45	Deckung von Vorjahresfehlbeträgen	3 113	303	0

Noch: 4. Kassenmäßige Ausgaben und Einnahmen nach Arten
Noch: Gemeinden und Gemeindeverbände

Nr.	Einnahmen	1.1. - 30.9.2020	1.1. - 30.9.2021	
		1 000 EUR	1 000 EUR	EUR je EW
laufende Rechnung				
46	Steuern und steuerähnliche Einnahmen	1 098 841	1 199 395	564
47	Grundsteuer	195 175	198 477	93
48	Gewerbsteuer (netto)	477 355	599 534	282
49	Gemeindeanteil an der Einkommensteuer	319 477	302 378	142
50	Gemeindeanteil an der Umsatzsteuer	90 633	87 113	41
51	sonstige Steuern und steuerähnliche Einnahmen	16 201	11 893	6
52	Einnahmen aus Verwaltung und Betrieb	459 266	461 478	217
53	Gebühren, sonstige Entgelte	265 693	261 719	123
54	übrige Verwaltungs- und Betriebseinnahmen	129 788	138 387	65
55	Gewinnanteile, Konzessionsabgaben	63 786	61 372	29
56	Zinseinnahmen und Schuldendiensthilfen	2 234	3 242	2
57	vom öffentlichen Bereich	985	1 050	0
58	von anderen Bereichen	1 249	2 192	1
59	Laufende Zuweisungen und Zuschüsse	3 302 901	3 016 885	1 419
60	vom öffentlichen Bereich	3 233 156	2 936 915	1 382
61	von Bund	59 562	62 358	29
62	allgemeine Finanzaufweisungen vom Land	1 913 654	1 519 387	715
63	Schlüsselzuweisungen	1 353 289	1 083 281	510
64	übrige vom Land	659 407	734 183	345
65	allgemeine Finanzaufweisungen von Gemeinden u. Gem.verb.	489 869	504 223	237
66	übrige von Gemeinden und Gemeindeverbänden	67 333	71 137	33
67	von Zweckverbänden	3 276	4 959	2
68	von gesetzlicher Sozialversicherung	40 055	40 668	19
69	von anderen Bereichen	69 745	79 970	38
70	Bruttoeinnahmen der laufenden Rechnung	4 863 242	4 681 000	2 202
71	Abzüglich Zahlungen von Gemeinden und Gemeindeverbänden	557 202	575 360	271
72	Gesamteinnahmen der laufenden Rechnung	4 306 039	4 105 640	1 932
Kapitalrechnung				
73	Veräußerung von Vermögen	59 289	53 146	25
74	Zuweisungen und Zuschüsse für Investitionen	339 543	305 495	144
75	vom öffentlichen Bereich	334 973	299 053	141
76	von Bund	2 085	11 530	5
77	vom Land	329 813	284 363	134
78	von Gemeinden und Gemeindeverbänden	2 941	3 027	1
79	von Zweckverbänden	134	134	0
80	von gesetzlicher Sozialversicherung	-	-	-
81	von anderen Bereichen	4 570	6 442	3
82	Beiträge und ähnliche Entgelte	10 339	11 816	6
83	Darlehensrückflüsse	3 440	2 580	1
84	Schuldenaufnahme vom öffentlichen Bereich	-	-	-
85	Bruttoeinnahmen der Kapitalrechnung	412 611	373 037	176
86	Abzüglich Zahlungen von Gemeinden und Gemeindeverbänden	3 225	3 310	2
87	Gesamteinnahmen der Kapitalrechnung	409 386	369 726	174
88	Gesamteinnahmen (ohne bes. Finanzierungsvorgänge)	4 715 426	4 475 366	2 106
89	Saldo (Finanzierungsdefizit)	-	-	-
besondere Finanzierungsvorgänge				
90	Schuldenaufnahme	81 955	37 531	18
91	der Kreditmarktmittel	81 955	37 531	18
92	der inneren Darlehen	-	-	-

5. Kassenmäßige Ausgaben und Einnahmen nach Arten
Kreisfreie Städte

Nr.	Ausgaben	1.1. - 30.9.2020	1.1. - 30.9.2021	
		1 000 EUR	1 000 EUR	EUR je EW
laufende Rechnung				
1	Personalausgaben	282 550	294 526	568
2	Laufender Sachaufwand	206 680	196 564	379
3	sächliche Verwaltungsaufgaben	192 982	182 277	352
4	Erstattungen an andere Bereiche	13 698	14 287	28
5	Zinsausgaben	3 516	2 633	5
6	an öffentlichen Bereich	-	-	-
7	an andere Bereiche	3 516	2 633	5
8	Laufende Zuweisungen und Zuschüsse, Schuldendiensthilfen	581 243	590 714	1 140
9	an öffentlichen Bereich	19 882	21 452	41
10	allgemeine Zuweisungen und Umlagen	6	13	0
11	an Land	-	-	-
12	an Gemeinden und Gemeindeverbände	6	13	0
13	an Zweckverbände und sonstigen öffentlichen Bereich	-	-	-
14	Zuweisungen für laufende Zwecke und Schuldendiensthilfen	19 876	21 438	41
15	an andere Bereiche	561 362	569 262	1 099
16	laufende Zuschüsse an Unternehmen	83 336	88 404	171
17	laufende Zuschüsse an übrige Bereiche	142 518	144 826	280
18	soziale Leistungen (einschl.aufg.bezog.Leist.beteilig. SGB II)	335 508	336 032	649
19	Schuldendiensthilfen	-	-	-
20	Bruttoausgaben der laufenden Rechnung	1 073 989	1 084 436	2 093
21	Abzüglich Zahlungen von Gemeinden und Gemeindeverbänden	6 292	7 580	15
22	Gesamtausgaben der laufenden Rechnung	1 067 697	1 076 856	2 079
Kapitalrechnung				
23	Sachinvestitionen	109 293	113 866	220
24	Baumaßnahmen	86 803	91 593	177
25	für Schulen	16 114	19 487	38
26	für Städteplanung	29 665	31 935	62
27	für Straßen	19 381	16 857	33
28	für Abwasserbeseitigung	-	-	-
29	Erwerb von unbeweglichen und beweglichen Sachen	22 490	22 273	43
30	Zuweisungen und Zuschüsse für Investitionen	6 735	6 109	12
31	an öffentlichen Bereich	908	437	1
32	an andere Bereiche	5 828	5 673	11
33	Darlehen	178	122	0
34	Erwerb von Beteiligungen	26	0	0
35	Tilgungsausgaben an öffentlichen Bereich	-	-	-
36	Sonstige Ausgaben der Kapitalrechnung	1 197	46	0
37	Bruttoausgaben der Kapitalrechnung	117 430	120 144	232
38	Abzüglich Zahlungen von Gemeinden und Gemeindeverbänden	-	-	-
39	Gesamtausgaben der Kapitalrechnung	117 430	120 144	232
40	Gesamtausgaben (ohne besondere Finanzierungsvorgänge)	1 185 127	1 197 000	2 310
41	Saldo (Finanzierungsüberschuss)	100 904	5 323	10
besondere Finanzierungsvorgänge				
42	Schuldentilgung	64 720	30 183	58
43	der Kreditmarktmittel	64 720	30 183	58
44	der inneren Darlehen	-	-	-
45	Deckung von Vorjahresfehlbeträgen	-	-	-

Noch: 5. Kassenmäßige Ausgaben und Einnahmen nach Arten
Noch: Kreisfreie Städte

Nr.	Einnahmen	1.1. - 30.9.2020	1.1. - 30.9.2021	
		1 000 EUR	1 000 EUR	EUR je EW
laufende Rechnung				
46	Steuern und steuerähnliche Einnahmen	305 299	338 412	653
47	Grundsteuer	54 171	54 599	105
48	Gewerbsteuer (netto)	129 561	170 923	330
49	Gemeindeanteil an der Einkommensteuer	86 270	81 064	156
50	Gemeindeanteil an der Umsatzsteuer	29 088	27 794	54
51	sonstige Steuern und steuerähnliche Einnahmen	6 210	4 032	8
52	Einnahmen aus Verwaltung und Betrieb	126 746	120 856	233
53	Gebühren, sonstige Entgelte	86 232	81 103	157
54	übrige Verwaltungs- und Betriebseinnahmen	24 325	26 771	52
55	Gewinnanteile, Konzessionsabgaben	16 189	12 983	25
56	Zinseinnahmen und Schuldendiensthilfen	125	144	0
57	vom öffentlichen Bereich	-	-	-
58	von anderen Bereichen	125	144	0
59	Laufende Zuweisungen und Zuschüsse	757 619	660 423	1 275
60	vom öffentlichen Bereich	734 810	633 533	1 223
61	von Bund	2 969	2 839	5
62	allgemeine Finanzaufweisungen vom Land	511 162	391 552	756
63	Schlüsselzuweisungen	381 060	308 570	596
64	übrige vom Land	201 142	218 142	421
65	allgemeine Finanzaufweisungen von Gemeinden u. Gem.verb.	-	-	-
66	übrige von Gemeinden und Gemeindeverbänden	6 292	7 580	15
67	von Zweckverbänden	1 510	2 973	6
68	von gesetzlicher Sozialversicherung	11 735	10 447	20
69	von anderen Bereichen	22 808	26 890	52
70	Bruttoeinnahmen der laufenden Rechnung	1 189 789	1 119 835	2 161
71	Abzüglich Zahlungen von Gemeinden und Gemeindeverbänden	6 292	7 580	15
72	Gesamteinnahmen der laufenden Rechnung	1 183 497	1 112 255	2 147
Kapitalrechnung				
73	Veräußerung von Vermögen	29 837	19 140	37
74	Zuweisungen und Zuschüsse für Investitionen	70 428	68 553	132
75	vom öffentlichen Bereich	69 860	65 643	127
76	von Bund	323	164	0
77	vom Land	69 537	65 479	126
78	von Gemeinden und Gemeindeverbänden	-	-	-
79	von Zweckverbänden	-	-	-
80	von gesetzlicher Sozialversicherung	-	-	-
81	von anderen Bereichen	568	2 910	6
82	Beiträge und ähnliche Entgelte	701	2 117	4
83	Darlehensrückflüsse	1 569	257	0
84	Schuldenaufnahme vom öffentlichen Bereich	-	-	-
85	Bruttoeinnahmen der Kapitalrechnung	102 535	90 068	174
86	Abzüglich Zahlungen von Gemeinden und Gemeindeverbänden	-	-	-
87	Gesamteinnahmen der Kapitalrechnung	102 535	90 068	174
88	Gesamteinnahmen (ohne bes. Finanzierungsvorgänge)	1 286 032	1 202 323	2 321
89	Saldo (Finanzierungsdefizit)	-	-	-
besondere Finanzierungsvorgänge				
90	Schuldenaufnahme	45 065	8 304	16
91	der Kreditmarktmittel	45 065	8 304	16
92	der inneren Darlehen	-	-	-

6. Kassenmäßige Ausgaben und Einnahmen nach Arten
Kreisangehörige Gemeinden

Nr.	Ausgaben	1.1. - 30.9.2020	1.1. - 30.9.2021	
		1 000 EUR	1 000 EUR	EUR je EW
laufende Rechnung				
1	Personalausgaben	490 669	505 325	314
2	Laufender Sachaufwand	262 797	279 545	174
3	sächliche Verwaltungsaufgaben	252 866	268 218	167
4	Erstattungen an andere Bereiche	9 930	11 327	7
5	Zinsausgaben	11 136	9 907	6
6	an öffentlichen Bereich	4	2	0
7	an andere Bereiche	11 132	9 906	6
8	Laufende Zuweisungen und Zuschüsse, Schuldendiensthilfen	872 402	899 419	560
9	an öffentlichen Bereich	560 002	575 394	358
10	allgemeine Zuweisungen und Umlagen	497 538	513 858	320
11	an Land	11 277	13 399	8
12	an Gemeinden und Gemeindeverbände	486 257	500 459	311
13	an Zweckverbände und sonstigen öffentlichen Bereich	4	-	-
14	Zuweisungen für laufende Zwecke und Schuldendiensthilfen	62 464	61 537	38
15	an andere Bereiche	312 399	324 024	202
16	laufende Zuschüsse an Unternehmen	33 126	33 807	21
17	laufende Zuschüsse an übrige Bereiche	248 203	257 807	160
18	soziale Leistungen (einschl.aufg.bezog.Leist.beteilig. SGB II)	30 579	32 407	20
19	Schuldendiensthilfen	492	3	0
20	Bruttoausgaben der laufenden Rechnung	1 637 004	1 694 196	1 054
21	Abzüglich Zahlungen von Gemeinden und Gemeindeverbänden	41 609	45 066	28
22	Gesamtausgaben der laufenden Rechnung	1 595 395	1 649 130	1 026
Kapitalrechnung				
23	Sachinvestitionen	325 780	311 551	194
24	Baumaßnahmen	282 067	265 154	165
25	für Schulen	11 166	9 710	6
26	für Städteplanung	46 910	38 435	24
27	für Straßen	85 025	73 381	46
28	für Abwasserbeseitigung	1 235	3 048	2
29	Erwerb von unbeweglichen und beweglichen Sachen	43 713	46 397	29
30	Zuweisungen und Zuschüsse für Investitionen	20 837	24 949	16
31	an öffentlichen Bereich	12 115	8 385	5
32	an andere Bereiche	8 722	16 565	10
33	Darlehen	1 150	753	0
34	Erwerb von Beteiligungen	2 677	2 672	2
35	Tilgungsausgaben an öffentlichen Bereich	399	399	0
36	Sonstige Ausgaben der Kapitalrechnung	526	195	0
37	Bruttoausgaben der Kapitalrechnung	351 369	340 520	212
38	Abzüglich Zahlungen von Gemeinden und Gemeindeverbänden	1 395	1 562	1
39	Gesamtausgaben der Kapitalrechnung	349 974	338 958	211
40	Gesamtausgaben (ohne besondere Finanzierungsvorgänge)	1 945 369	1 988 088	1 237
41	Saldo (Finanzierungsüberschuss)	102 098	36 709	23
besondere Finanzierungsvorgänge				
42	Schuldentilgung	68 770	71 371	44
43	der Kreditmarktmittel	68 766	71 371	44
44	der inneren Darlehen	4	-	-
45	Deckung von Vorjahresfehlbeträgen	3 083	303	0

Noch: 6. Kassenmäßige Ausgaben und Einnahmen nach Arten
 Noch: Kreisangehörige Gemeinden

Nr.	Einnahmen	1.1. - 30.9.2020	1.1. - 30.9.2021	
		1 000 EUR	1 000 EUR	EUR je EW
laufende Rechnung				
46	Steuern und steuerähnliche Einnahmen	793 542	860 983	536
47	Grundsteuer	141 004	143 877	90
48	Gewerbsteuer (netto)	347 794	428 612	267
49	Gemeindeanteil an der Einkommensteuer	233 208	221 314	138
50	Gemeindeanteil an der Umsatzsteuer	61 546	59 319	37
51	sonstige Steuern und steuerähnliche Einnahmen	9 991	7 861	5
52	Einnahmen aus Verwaltung und Betrieb	211 803	219 187	136
53	Gebühren, sonstige Entgelte	78 737	80 979	50
54	übrige Verwaltungs- und Betriebseinnahmen	85 943	91 380	57
55	Gewinnanteile, Konzessionsabgaben	47 124	46 828	29
56	Zinseinnahmen und Schuldendiensthilfen	1 818	1 785	1
57	vom öffentlichen Bereich	983	1 023	1
58	von anderen Bereichen	835	762	0
59	Laufende Zuweisungen und Zuschüsse	872 966	804 572	501
60	vom öffentlichen Bereich	866 886	797 606	496
61	von Bund	1 988	4 744	3
62	allgemeine Finanzaufweisungen vom Land	609 669	516 466	321
63	Schlüsselzuweisungen	407 311	322 833	201
64	übrige vom Land	205 566	221 946	138
65	allgemeine Finanzaufweisungen von Gemeinden u. Gem.verb.	4 463	4 891	3
66	übrige von Gemeinden und Gemeindeverbänden	37 145	40 174	25
67	von Zweckverbänden	643	692	0
68	von gesetzlicher Sozialversicherung	7 411	8 692	5
69	von anderen Bereichen	6 080	6 966	4
70	Bruttoeinnahmen der laufenden Rechnung	1 880 130	1 886 526	1 174
71	Abzüglich Zahlungen von Gemeinden und Gemeindeverbänden	41 609	45 066	28
72	Gesamteinnahmen der laufenden Rechnung	1 838 521	1 841 460	1 146
Kapitalrechnung				
73	Veräußerung von Vermögen	27 126	31 486	20
74	Zuweisungen und Zuschüsse für Investitionen	172 295	142 233	88
75	vom öffentlichen Bereich	168 808	138 981	86
76	von Bund	416	6 255	4
77	vom Land	167 147	131 421	82
78	von Gemeinden und Gemeindeverbänden	1 111	1 278	1
79	von Zweckverbänden	134	27	0
80	von gesetzlicher Sozialversicherung	-	-	-
81	von anderen Bereichen	3 487	3 252	2
82	Beiträge und ähnliche Entgelte	9 552	9 527	6
83	Darlehensrückflüsse	1 367	1 653	1
84	Schuldenaufnahme vom öffentlichen Bereich	-	-	-
85	Bruttoeinnahmen der Kapitalrechnung	210 341	184 899	115
86	Abzüglich Zahlungen von Gemeinden und Gemeindeverbänden	1 395	1 562	1
87	Gesamteinnahmen der Kapitalrechnung	208 945	183 337	114
88	Gesamteinnahmen (ohne bes. Finanzierungsvorgänge)	2 047 467	2 024 797	1 260
89	Saldo (Finanzierungsdefizit)	-	-	-
besondere Finanzierungsvorgänge				
90	Schuldenaufnahme	28 829	25 488	16
91	der Kreditmarktmittel	28 829	25 488	16
92	der inneren Darlehen	-	-	-

**7. Kassenmäßige Ausgaben und Einnahmen nach Arten
Verwaltungsgemeinschaften ohne Mitgliedsgemeinden**

Nr.	Ausgaben	1.1. - 30.9.2020	1.1. - 30.9.2021	
		1 000 EUR	1 000 EUR	EUR je EW
laufende Rechnung				
1	Personalausgaben	37 906	36 924	130
2	Laufender Sachaufwand	7 507	7 699	27
3	sächliche Verwaltungsaufgaben	7 396	7 588	27
4	Erstattungen an andere Bereiche	112	111	0
5	Zinsausgaben	292	262	1
6	an öffentlichen Bereich	-	-	-
7	an andere Bereiche	292	262	1
8	Laufende Zuweisungen und Zuschüsse, Schuldendiensthilfen	3 435	3 815	13
9	an öffentlichen Bereich	1 372	1 788	6
10	allgemeine Zuweisungen und Umlagen	-	-	-
11	an Land	-	-	-
12	an Gemeinden und Gemeindeverbände	-	-	-
13	an Zweckverbände und sonstigen öffentlichen Bereich	-	-	-
14	Zuweisungen für laufende Zwecke und Schuldendiensthilfen	1 372	1 788	6
15	an andere Bereiche	2 063	2 027	7
16	laufende Zuschüsse an Unternehmen	2	4	0
17	laufende Zuschüsse an übrige Bereiche	2 057	2 022	7
18	soziale Leistungen (einschl.aufg.bezog.Leist.beteilig. SGB II)	4	1	0
19	Schuldendiensthilfen	-	-	-
20	Bruttoausgaben der laufenden Rechnung	49 140	48 701	172
21	Abzüglich Zahlungen von Gemeinden und Gemeindeverbänden	35 979	37 480	132
22	Gesamtausgaben der laufenden Rechnung	13 161	11 221	40
Kapitalrechnung				
23	Sachinvestitionen	1 439	4 276	15
24	Baumaßnahmen	490	3 540	12
25	für Schulen	-	-	-
26	für Städteplanung	111	211	1
27	für Straßen	129	6	0
28	für Abwasserbeseitigung	35	238	1
29	Erwerb von unbeweglichen und beweglichen Sachen	949	736	3
30	Zuweisungen und Zuschüsse für Investitionen	13	27	0
31	an öffentlichen Bereich	4	27	0
32	an andere Bereiche	9	-	-
33	Darlehen	-	-	-
34	Erwerb von Beteiligungen	17	18	0
35	Tilgungsausgaben an öffentlichen Bereich	-	-	-
36	Sonstige Ausgaben der Kapitalrechnung	-	-	-
37	Bruttoausgaben der Kapitalrechnung	1 469	4 320	15
38	Abzüglich Zahlungen von Gemeinden und Gemeindeverbänden	229	197	1
39	Gesamtausgaben der Kapitalrechnung	1 240	4 124	15
40	Gesamtausgaben (ohne besondere Finanzierungsvorgänge)	14 401	15 344	54
41	Saldo (Finanzierungsüberschuss)	7 179	5 788	20
besondere Finanzierungsvorgänge				
42	Schuldentilgung	808	765	3
43	der Kreditmarktmittel	808	765	3
44	der inneren Darlehen	-	-	-
45	Deckung von Vorjahresfehlbeträgen	30	-	-

Noch: 7. Kassenmäßige Ausgaben und Einnahmen nach Arten
 Noch: Verwaltungsgemeinschaften ohne Mitgliedsgemeinden

Nr.	Einnahmen	1.1. - 30.9.2020	1.1. - 30.9.2021	
		1 000 EUR	1 000 EUR	EUR je EW
laufende Rechnung				
46	Steuern und steuerähnliche Einnahmen	-	-	-
47	Grundsteuer	-	-	-
48	Gewerbesteuer (netto)	-	-	-
49	Gemeindeanteil an der Einkommensteuer	-	-	-
50	Gemeindeanteil an der Umsatzsteuer	-	-	-
51	sonstige Steuern und steuerähnliche Einnahmen	-	-	-
52	Einnahmen aus Verwaltung und Betrieb	3 266	3 496	12
53	Gebühren, sonstige Entgelte	2 729	2 932	10
54	übrige Verwaltungs- und Betriebseinnahmen	537	564	2
55	Gewinnanteile, Konzessionsabgaben	-	-	-
56	Zinseinnahmen und Schuldendiensthilfen	1	28	0
57	vom öffentlichen Bereich	-	27	0
58	von anderen Bereichen	1	1	0
59	Laufende Zuweisungen und Zuschüsse	53 509	52 700	186
60	vom öffentlichen Bereich	53 452	52 645	186
61	von Bund	24	20	0
62	allgemeine Finanzaufweisungen vom Land	12 826	10 408	37
63	Schlüsselzuweisungen	-	-	-
64	übrige vom Land	4 396	4 587	16
65	allgemeine Finanzaufweisungen von Gemeinden u. Gem.verb.	28 360	29 690	105
66	übrige von Gemeinden und Gemeindeverbänden	7 619	7 790	27
67	von Zweckverbänden	106	91	0
68	von gesetzlicher Sozialversicherung	121	59	0
69	von anderen Bereichen	58	55	0
70	Bruttoeinnahmen der laufenden Rechnung	56 777	56 224	198
71	Abzüglich Zahlungen von Gemeinden und Gemeindeverbänden	35 979	37 480	132
72	Gesamteinnahmen der laufenden Rechnung	20 798	18 743	66
Kapitalrechnung				
73	Veräußerung von Vermögen	297	1 013	4
74	Zuweisungen und Zuschüsse für Investitionen	711	1 548	5
75	vom öffentlichen Bereich	408	1 547	5
76	von Bund	-	949	3
77	vom Land	180	295	1
78	von Gemeinden und Gemeindeverbänden	229	197	1
79	von Zweckverbänden	-	107	0
80	von gesetzlicher Sozialversicherung	-	-	-
81	von anderen Bereichen	303	1	0
82	Beiträge und ähnliche Entgelte	3	25	0
83	Darlehensrückflüsse	-	-	-
84	Schuldenaufnahme vom öffentlichen Bereich	-	-	-
85	Bruttoeinnahmen der Kapitalrechnung	1 011	2 586	9
86	Abzüglich Zahlungen von Gemeinden und Gemeindeverbänden	229	197	1
87	Gesamteinnahmen der Kapitalrechnung	782	2 389	8
88	Gesamteinnahmen (ohne bes. Finanzierungsvorgänge)	21 581	21 133	75
89	Saldo (Finanzierungsdefizit)	-	-	-
besondere Finanzierungsvorgänge				
90	Schuldenaufnahme	335	-	-
91	der Kreditmarktmittel	335	-	-
92	der inneren Darlehen	-	-	-

**8. Kassenmäßige Ausgaben und Einnahmen nach Arten
Einheitsgemeinden**

Nr.	Ausgaben	1.1. - 30.9.2020	1.1. - 30.9.2021	
		1 000 EUR	1 000 EUR	EUR je EW
laufende Rechnung				
1	Personalausgaben	329 292	341 499	349
2	Laufender Sachaufwand	168 213	178 174	182
3	sächliche Verwaltungsaufgaben	159 127	168 757	173
4	Erstattungen an andere Bereiche	9 085	9 418	10
5	Zinsausgaben	7 244	6 900	7
6	an öffentlichen Bereich	-	0	0
7	an andere Bereiche	7 244	6 900	7
8	Laufende Zuweisungen und Zuschüsse, Schuldendiensthilfen	520 262	535 724	548
9	an öffentlichen Bereich	302 400	309 661	317
10	allgemeine Zuweisungen und Umlagen	278 813	286 046	293
11	an Land	2 789	3 807	4
12	an Gemeinden und Gemeindeverbände	276 020	282 238	289
13	an Zweckverbände und sonstigen öffentlichen Bereich	4	-	-
14	Zuweisungen für laufende Zwecke und Schuldendiensthilfen	23 588	23 616	24
15	an andere Bereiche	217 862	226 063	231
16	laufende Zuschüsse an Unternehmen	29 507	30 757	31
17	laufende Zuschüsse an übrige Bereiche	157 802	162 931	167
18	soziale Leistungen (einschl.aufg.bezog.Leist.beteilig. SGB II)	30 552	32 375	33
19	Schuldendiensthilfen	0	-	-
20	Bruttoausgaben der laufenden Rechnung	1 025 010	1 062 298	1 087
21	Abzüglich Zahlungen von Gemeinden und Gemeindeverbänden	13 466	15 698	16
22	Gesamtausgaben der laufenden Rechnung	1 011 544	1 046 600	1 071
Kapitalrechnung				
23	Sachinvestitionen	211 297	198 286	203
24	Baumaßnahmen	182 104	170 449	174
25	für Schulen	10 320	7 931	8
26	für Städteplanung	28 384	22 651	23
27	für Straßen	51 903	47 295	48
28	für Abwasserbeseitigung	592	378	0
29	Erwerb von unbeweglichen und beweglichen Sachen	29 194	27 836	28
30	Zuweisungen und Zuschüsse für Investitionen	10 374	20 850	21
31	an öffentlichen Bereich	4 275	6 230	6
32	an andere Bereiche	6 099	14 620	15
33	Darlehen	850	453	0
34	Erwerb von Beteiligungen	2 365	1 957	2
35	Tilgungsausgaben an öffentlichen Bereich	398	398	0
36	Sonstige Ausgaben der Kapitalrechnung	125	117	0
37	Bruttoausgaben der Kapitalrechnung	225 410	222 061	227
38	Abzüglich Zahlungen von Gemeinden und Gemeindeverbänden	1 110	1 112	1
39	Gesamtausgaben der Kapitalrechnung	224 300	220 950	226
40	Gesamtausgaben (ohne besondere Finanzierungsvorgänge)	1 235 844	1 267 550	1 297
41	Saldo (Finanzierungsüberschuss)	40 706	-	-
besondere Finanzierungsvorgänge				
42	Schuldentilgung	40 862	49 217	50
43	der Kreditmarktmittel	40 859	49 217	50
44	der inneren Darlehen	4	-	-
45	Deckung von Vorjahresfehlbeträgen	2 240	50	0

Noch: 8. Kassenmäßige Ausgaben und Einnahmen nach Arten
Noch: Einheitsgemeinden

Nr.	Einnahmen	1.1. - 30.9.2020	1.1. - 30.9.2021	
		1 000 EUR	1 000 EUR	EUR je EW
laufende Rechnung				
46	Steuern und steuerähnliche Einnahmen	488 472	535 721	548
47	Grundsteuer	87 523	88 918	91
48	Gewerbsteuer (netto)	210 470	267 191	273
49	Gemeindeanteil an der Einkommensteuer	140 703	133 356	136
50	Gemeindeanteil an der Umsatzsteuer	42 620	40 945	42
51	sonstige Steuern und steuerähnliche Einnahmen	7 156	5 311	5
52	Einnahmen aus Verwaltung und Betrieb	129 072	133 655	137
53	Gebühren, sonstige Entgelte	52 743	53 153	54
54	übrige Verwaltungs- und Betriebseinnahmen	45 956	50 087	51
55	Gewinnanteile, Konzessionsabgaben	30 373	30 414	31
56	Zinseinnahmen und Schuldendiensthilfen	1 585	1 576	2
57	vom öffentlichen Bereich	945	937	1
58	von anderen Bereichen	640	639	1
59	Laufende Zuweisungen und Zuschüsse	547 901	493 618	505
60	vom öffentlichen Bereich	543 643	488 782	500
61	von Bund	1 251	2 495	3
62	allgemeine Finanzaufweisungen vom Land	394 128	325 102	333
63	Schlüsselzuweisungen	257 795	204 463	209
64	übrige vom Land	130 415	140 351	144
65	allgemeine Finanzaufweisungen von Gemeinden u. Gem.verb.	-	-	-
66	übrige von Gemeinden und Gemeindeverbänden	13 466	15 698	16
67	von Zweckverbänden	476	432	0
68	von gesetzlicher Sozialversicherung	3 907	4 705	5
69	von anderen Bereichen	4 258	4 836	5
70	Bruttoeinnahmen der laufenden Rechnung	1 167 031	1 164 570	1 191
71	Abzüglich Zahlungen von Gemeinden und Gemeindeverbänden	13 466	15 698	16
72	Gesamteinnahmen der laufenden Rechnung	1 153 565	1 148 872	1 175
Kapitalrechnung				
73	Veräußerung von Vermögen	12 551	17 589	18
74	Zuweisungen und Zuschüsse für Investitionen	104 097	93 999	96
75	vom öffentlichen Bereich	101 876	92 419	95
76	von Bund	233	4 077	4
77	vom Land	100 798	87 508	90
78	von Gemeinden und Gemeindeverbänden	826	828	1
79	von Zweckverbänden	19	6	0
80	von gesetzlicher Sozialversicherung	-	-	-
81	von anderen Bereichen	2 221	1 580	2
82	Beiträge und ähnliche Entgelte	6 428	4 637	5
83	Darlehensrückflüsse	1 019	1 108	1
84	Schuldenaufnahme vom öffentlichen Bereich	-	-	-
85	Bruttoeinnahmen der Kapitalrechnung	124 096	117 334	120
86	Abzüglich Zahlungen von Gemeinden und Gemeindeverbänden	1 110	1 112	1
87	Gesamteinnahmen der Kapitalrechnung	122 985	116 223	119
88	Gesamteinnahmen (ohne bes. Finanzierungsvorgänge)	1 276 550	1 265 095	1 294
89	Saldo (Finanzierungsdefizit)	-	2 455	3
besondere Finanzierungsvorgänge				
90	Schuldenaufnahme	13 248	20 765	21
91	der Kreditmarktmittel	13 248	20 765	21
92	der inneren Darlehen	-	-	-

9. Kassenmäßige Ausgaben und Einnahmen nach Arten
Erfüllende einschließlich beauftragende Gemeinden

Nr.	Ausgaben	1.1. - 30.9.2020	1.1. - 30.9.2021	
		1 000 EUR	1 000 EUR	EUR je EW
laufende Rechnung				
1	Personalausgaben	104 296	106 434	307
2	Laufender Sachaufwand	57 753	60 290	174
3	sächliche Verwaltungsaufgaben	57 237	59 305	171
4	Erstattungen an andere Bereiche	516	985	3
5	Zinsausgaben	2 568	1 909	6
6	an öffentlichen Bereich	0	1	0
7	an andere Bereiche	2 568	1 908	6
8	Laufende Zuweisungen und Zuschüsse, Schuldendiensthilfen	184 298	190 370	549
9	an öffentlichen Bereich	122 667	127 063	367
10	allgemeine Zuweisungen und Umlagen	109 308	115 906	335
11	an Land	4 330	5 291	15
12	an Gemeinden und Gemeindeverbände	104 978	110 615	319
13	an Zweckverbände und sonstigen öffentlichen Bereich	-	-	-
14	Zuweisungen für laufende Zwecke und Schuldendiensthilfen	13 359	11 157	32
15	an andere Bereiche	61 631	63 307	183
16	laufende Zuschüsse an Unternehmen	3 479	3 015	9
17	laufende Zuschüsse an übrige Bereiche	57 640	60 268	174
18	soziale Leistungen (einschl.aufg.bezog.Leist.beteilig. SGB II)	19	20	0
19	Schuldendiensthilfen	492	3	0
20	Bruttoausgaben der laufenden Rechnung	348 916	359 003	1 036
21	Abzüglich Zahlungen von Gemeinden und Gemeindeverbänden	14 320	15 229	44
22	Gesamtausgaben der laufenden Rechnung	334 595	343 774	992
Kapitalrechnung				
23	Sachinvestitionen	60 935	67 215	194
24	Baumaßnahmen	53 206	56 419	163
25	für Schulen	840	1 686	5
26	für Städteplanung	13 848	13 303	38
27	für Straßen	15 685	13 481	39
28	für Abwasserbeseitigung	214	1 283	4
29	Erwerb von unbeweglichen und beweglichen Sachen	7 729	10 796	31
30	Zuweisungen und Zuschüsse für Investitionen	8 929	2 500	7
31	an öffentlichen Bereich	6 933	1 040	3
32	an andere Bereiche	1 997	1 460	4
33	Darlehen	300	300	1
34	Erwerb von Beteiligungen	209	159	0
35	Tilgungsausgaben an öffentlichen Bereich	1	1	0
36	Sonstige Ausgaben der Kapitalrechnung	384	56	0
37	Bruttoausgaben der Kapitalrechnung	70 758	70 231	203
38	Abzüglich Zahlungen von Gemeinden und Gemeindeverbänden	188	254	1
39	Gesamtausgaben der Kapitalrechnung	70 570	69 976	202
40	Gesamtausgaben (ohne besondere Finanzierungsvorgänge)	405 166	413 750	1 194
41	Saldo (Finanzierungsüberschuss)	38 467	19 005	55
besondere Finanzierungsvorgänge				
42	Schuldentilgung	15 818	11 676	34
43	der Kreditmarktmittel	15 818	11 676	34
44	der inneren Darlehen	-	-	-
45	Deckung von Vorjahresfehlbeträgen	438	79	0

Noch: 9. Kassenmäßige Ausgaben und Einnahmen nach Arten
 Noch: Erfüllende einschließlich beauftragende Gemeinden

Nr.	Einnahmen	1.1. - 30.9.2020	1.1. - 30.9.2021	
		1 000 EUR	1 000 EUR	EUR je EW
laufende Rechnung				
46	Steuern und steuerähnliche Einnahmen	167 165	186 798	539
47	Grundsteuer	29 643	30 312	87
48	Gewerbsteuer (netto)	74 437	96 456	278
49	Gemeindeanteil an der Einkommensteuer	49 852	47 279	136
50	Gemeindeanteil an der Umsatzsteuer	11 481	11 290	33
51	sonstige Steuern und steuerähnliche Einnahmen	1 751	1 461	4
52	Einnahmen aus Verwaltung und Betrieb	46 974	47 406	137
53	Gebühren, sonstige Entgelte	16 530	17 933	52
54	übrige Verwaltungs- und Betriebseinnahmen	20 982	20 127	58
55	Gewinnanteile, Konzessionsabgaben	9 462	9 345	27
56	Zinseinnahmen und Schuldendiensthilfen	200	130	0
57	vom öffentlichen Bereich	37	43	0
58	von anderen Bereichen	163	87	0
59	Laufende Zuweisungen und Zuschüsse	192 447	174 153	503
60	vom öffentlichen Bereich	191 602	172 708	499
61	von Bund	264	739	2
62	allgemeine Finanzaufweisungen vom Land	132 484	108 522	313
63	Schlüsselzuweisungen	86 584	68 455	198
64	übrige vom Land	42 466	45 826	132
65	allgemeine Finanzaufweisungen von Gemeinden u. Gem.verb.	4 461	4 891	14
66	übrige von Gemeinden und Gemeindeverbänden	9 859	10 338	30
67	von Zweckverbänden	135	163	0
68	von gesetzlicher Sozialversicherung	1 933	2 228	6
69	von anderen Bereichen	845	1 445	4
70	Bruttoeinnahmen der laufenden Rechnung	406 786	408 487	1 179
71	Abzüglich Zahlungen von Gemeinden und Gemeindeverbänden	14 320	15 229	44
72	Gesamteinnahmen der laufenden Rechnung	392 466	393 257	1 135
Kapitalrechnung				
73	Veräußerung von Vermögen	7 955	8 489	25
74	Zuweisungen und Zuschüsse für Investitionen	41 739	28 756	83
75	vom öffentlichen Bereich	40 961	28 041	81
76	von Bund	129	2 034	6
77	vom Land	40 531	25 740	74
78	von Gemeinden und Gemeindeverbänden	188	254	1
79	von Zweckverbänden	113	12	0
80	von gesetzlicher Sozialversicherung	-	-	-
81	von anderen Bereichen	778	715	2
82	Beiträge und ähnliche Entgelte	1 315	1 970	6
83	Darlehensrückflüsse	346	537	2
84	Schuldenaufnahme vom öffentlichen Bereich	-	-	-
85	Bruttoeinnahmen der Kapitalrechnung	51 355	39 752	115
86	Abzüglich Zahlungen von Gemeinden und Gemeindeverbänden	188	254	1
87	Gesamteinnahmen der Kapitalrechnung	51 167	39 498	114
88	Gesamteinnahmen (ohne bes. Finanzierungsvorgänge)	443 633	432 755	1 249
89	Saldo (Finanzierungsdefizit)	-	-	-
besondere Finanzierungsvorgänge				
90	Schuldenaufnahme	7 347	1 975	6
91	der Kreditmarktmittel	7 347	1 975	6
92	der inneren Darlehen	-	-	-

10. Kassenmäßige Ausgaben und Einnahmen nach Arten
Verwaltungsgemeinschaften einschließlich Mitgliedsgemeinden

Nr.	Ausgaben	1.1. - 30.9.2020	1.1. - 30.9.2021	
		1 000 EUR	1 000 EUR	EUR je EW
laufende Rechnung				
1	Personalausgaben	94 987	94 315	333
2	Laufender Sachaufwand	44 338	48 779	172
3	sächliche Verwaltungsaufgaben	43 898	47 744	169
4	Erstattungen an andere Bereiche	440	1 035	4
5	Zinsausgaben	1 616	1 361	5
6	an öffentlichen Bereich	4	0	0
7	an andere Bereiche	1 613	1 361	5
8	Laufende Zuweisungen und Zuschüsse, Schuldendiensthilfen	171 277	177 140	625
9	an öffentlichen Bereich	136 306	140 459	496
10	allgemeine Zuweisungen und Umlagen	109 418	111 906	395
11	an Land	4 159	4 300	15
12	an Gemeinden und Gemeindeverbände	105 259	107 606	380
13	an Zweckverbände und sonstigen öffentlichen Bereich	-	-	-
14	Zuweisungen für laufende Zwecke und Schuldendiensthilfen	26 889	28 553	101
15	an andere Bereiche	34 970	36 681	129
16	laufende Zuschüsse an Unternehmen	142	39	0
17	laufende Zuschüsse an übrige Bereiche	34 817	36 629	129
18	soziale Leistungen (einschl.aufg.bezog.Leist.beteilig. SGB II)	11	13	0
19	Schuldendiensthilfen	-	-	-
20	Bruttoausgaben der laufenden Rechnung	312 218	321 596	1 135
21	Abzüglich Zahlungen von Gemeinden und Gemeindeverbänden	49 801	51 619	182
22	Gesamtausgaben der laufenden Rechnung	262 417	269 977	953
Kapitalrechnung				
23	Sachinvestitionen	54 986	50 327	178
24	Baumaßnahmen	47 247	41 826	148
25	für Schulen	6	93	0
26	für Städteplanung	4 789	2 691	9
27	für Straßen	17 566	12 612	45
28	für Abwasserbeseitigung	464	1 625	6
29	Erwerb von unbeweglichen und beweglichen Sachen	7 739	8 500	30
30	Zuweisungen und Zuschüsse für Investitionen	1 547	1 626	6
31	an öffentlichen Bereich	912	1 142	4
32	an andere Bereiche	636	484	2
33	Darlehen	-	-	-
34	Erwerb von Beteiligungen	119	573	2
35	Tilgungsausgaben an öffentlichen Bereich	-	-	-
36	Sonstige Ausgaben der Kapitalrechnung	17	23	0
37	Bruttoausgaben der Kapitalrechnung	56 669	52 548	185
38	Abzüglich Zahlungen von Gemeinden und Gemeindeverbänden	326	392	1
39	Gesamtausgaben der Kapitalrechnung	56 343	52 156	184
40	Gesamtausgaben (ohne besondere Finanzierungsvorgänge)	318 760	322 133	1 137
41	Saldo (Finanzierungsüberschuss)	30 105	25 947	92
besondere Finanzierungsvorgänge				
42	Schuldentilgung	12 897	11 243	40
43	der Kreditmarktmittel	12 897	11 243	40
44	der inneren Darlehen	-	-	-
45	Deckung von Vorjahresfehlbeträgen	435	174	1

Noch: 10. Kassenmäßige Ausgaben und Einnahmen nach Arten
 Noch: Verwaltungsgemeinschaften einschließlich Mitgliedsgemeinden

Nr.	Einnahmen	1.1. - 30.9.2020	1.1. - 30.9.2021	
		1 000 EUR	1 000 EUR	EUR je EW
laufende Rechnung				
46	Steuern und steuerähnliche Einnahmen	137 905	138 463	489
47	Grundsteuer	23 839	24 648	87
48	Gewerbsteuer (netto)	62 886	64 965	229
49	Gemeindeanteil an der Einkommensteuer	42 652	40 679	144
50	Gemeindeanteil an der Umsatzsteuer	7 444	7 083	25
51	sonstige Steuern und steuerähnliche Einnahmen	1 084	1 088	4
52	Einnahmen aus Verwaltung und Betrieb	39 023	41 622	147
53	Gebühren, sonstige Entgelte	12 193	12 824	45
54	übrige Verwaltungs- und Betriebseinnahmen	19 543	21 730	77
55	Gewinnanteile, Konzessionsabgaben	7 288	7 068	25
56	Zinseinnahmen und Schuldendiensthilfen	35	107	0
57	vom öffentlichen Bereich	1	70	0
58	von anderen Bereichen	33	38	0
59	Laufende Zuweisungen und Zuschüsse	186 127	189 500	669
60	vom öffentlichen Bereich	185 092	188 761	666
61	von Bund	496	1 530	5
62	allgemeine Finanzaufweisungen vom Land	95 883	93 251	329
63	Schlüsselzuweisungen	62 931	49 916	176
64	übrige vom Land	37 081	40 356	142
65	allgemeine Finanzaufweisungen von Gemeinden u. Gem.verb.	28 362	29 690	105
66	übrige von Gemeinden und Gemeindeverbänden	21 440	21 929	77
67	von Zweckverbänden	138	188	1
68	von gesetzlicher Sozialversicherung	1 692	1 817	6
69	von anderen Bereichen	1 035	740	3
70	Bruttoeinnahmen der laufenden Rechnung	363 090	369 693	1 305
71	Abzüglich Zahlungen von Gemeinden und Gemeindeverbänden	49 801	51 619	182
72	Gesamteinnahmen der laufenden Rechnung	313 289	318 074	1 123
Kapitalrechnung				
73	Veräußerung von Vermögen	6 917	6 420	23
74	Zuweisungen und Zuschüsse für Investitionen	27 170	21 025	74
75	vom öffentlichen Bereich	26 380	20 067	71
76	von Bund	55	1 092	4
77	vom Land	25 998	18 468	65
78	von Gemeinden und Gemeindeverbänden	326	392	1
79	von Zweckverbänden	1	115	0
80	von gesetzlicher Sozialversicherung	-	-	-
81	von anderen Bereichen	790	958	3
82	Beiträge und ähnliche Entgelte	1 812	2 945	10
83	Darlehensrückflüsse	2	8	0
84	Schuldenaufnahme vom öffentlichen Bereich	-	-	-
85	Bruttoeinnahmen der Kapitalrechnung	35 902	30 398	107
86	Abzüglich Zahlungen von Gemeinden und Gemeindeverbänden	326	392	1
87	Gesamteinnahmen der Kapitalrechnung	35 576	30 006	106
88	Gesamteinnahmen (ohne bes. Finanzierungsvorgänge)	348 865	348 080	1 229
89	Saldo (Finanzierungsdefizit)	-	-	-
besondere Finanzierungsvorgänge				
90	Schuldenaufnahme	8 570	2 748	10
91	der Kreditmarktmittel	8 570	2 748	10
92	der inneren Darlehen	-	-	-

11. Kassenmäßige Ausgaben und Einnahmen nach Arten
Landratsämter

Nr.	Ausgaben	1.1. - 30.9.2020	1.1. - 30.9.2021	
		1 000 EUR	1 000 EUR	EUR je EW
laufende Rechnung				
1	Personalausgaben	364 938	382 334	238
2	Laufender Sachaufwand	256 776	261 245	163
3	sächliche Verwaltungsaufgaben	235 310	237 857	148
4	Erstattungen an andere Bereiche	21 466	23 389	15
5	Zinsausgaben	4 621	4 060	3
6	an öffentlichen Bereich	-	-	-
7	an andere Bereiche	4 621	4 060	3
8	Laufende Zuweisungen und Zuschüsse, Schuldendiensthilfen	836 306	906 658	564
9	an öffentlichen Bereich	61 943	67 243	42
10	allgemeine Zuweisungen und Umlagen	5	11	0
11	an Land	-	-	-
12	an Gemeinden und Gemeindeverbände	5	11	0
13	an Zweckverbände und sonstigen öffentlichen Bereich	-	-	-
14	Zuweisungen für laufende Zwecke und Schuldendiensthilfen	61 938	67 232	42
15	an andere Bereiche	774 363	839 414	522
16	laufende Zuschüsse an Unternehmen	60 185	67 808	42
17	laufende Zuschüsse an übrige Bereiche	39 338	41 604	26
18	soziale Leistungen (einschl.aufg.bezog.Leist.beteilig. SGB II)	674 839	730 002	454
19	Schuldendiensthilfen	-	-	-
20	Bruttoausgaben der laufenden Rechnung	1 462 640	1 554 297	967
21	Abzüglich Zahlungen von Gemeinden und Gemeindeverbänden	473 323	485 234	302
22	Gesamtausgaben der laufenden Rechnung	989 317	1 069 063	665
Kapitalrechnung				
23	Sachinvestitionen	107 528	126 907	79
24	Baumaßnahmen	78 934	90 022	56
25	für Schulen	50 000	54 213	34
26	für Städteplanung	-	-	-
27	für Straßen	11 976	12 021	7
28	für Abwasserbeseitigung	-	-	-
29	Erwerb von unbeweglichen und beweglichen Sachen	28 594	36 885	23
30	Zuweisungen und Zuschüsse für Investitionen	12 472	13 044	8
31	an öffentlichen Bereich	5 305	4 023	3
32	an andere Bereiche	7 167	9 020	6
33	Darlehen	670	3 300	2
34	Erwerb von Beteiligungen	438	1 304	1
35	Tilgungsausgaben an öffentlichen Bereich	284	284	0
36	Sonstige Ausgaben der Kapitalrechnung	15	60	0
37	Bruttoausgaben der Kapitalrechnung	121 407	144 898	90
38	Abzüglich Zahlungen von Gemeinden und Gemeindeverbänden	1 601	1 552	1
39	Gesamtausgaben der Kapitalrechnung	119 805	143 346	89
40	Gesamtausgaben (ohne besondere Finanzierungsvorgänge)	1 109 123	1 212 409	754
41	Saldo (Finanzierungsüberschuss)	251 224	14 705	9
besondere Finanzierungsvorgänge				
42	Schuldentilgung	25 030	29 369	18
43	der Kreditmarktmittel	24 969	29 348	18
44	der inneren Darlehen	61	20	0
45	Deckung von Vorjahresfehlbeträgen	- 0	-	-

Noch: 11. Kassenmäßige Ausgaben und Einnahmen nach Arten
Noch: Landratsämter

Nr.	Einnahmen	1.1. - 30.9.2020	1.1. - 30.9.2021	
		1 000 EUR	1 000 EUR	EUR je EW
laufende Rechnung				
46	Steuern und steuerähnliche Einnahmen	-	-	-
47	Grundsteuer	-	-	-
48	Gewerbsteuer (netto)	-	-	-
49	Gemeindeanteil an der Einkommensteuer	-	-	-
50	Gemeindeanteil an der Umsatzsteuer	-	-	-
51	sonstige Steuern und steuerähnliche Einnahmen	-	-	-
52	Einnahmen aus Verwaltung und Betrieb	117 451	117 939	73
53	Gebühren, sonstige Entgelte	97 995	96 705	60
54	übrige Verwaltungs- und Betriebseinnahmen	18 983	19 672	12
55	Gewinnanteile, Konzessionsabgaben	473	1 562	1
56	Zinseinnahmen und Schuldendiensthilfen	289	1 285	1
57	vom öffentlichen Bereich	2	0	0
58	von anderen Bereichen	287	1 285	1
59	Laufende Zuweisungen und Zuschüsse	1 618 807	1 499 191	933
60	vom öffentlichen Bereich	1 578 008	1 453 132	904
61	von Bund	54 581	54 756	34
62	allgemeine Finanzaufweisungen vom Land	779 998	600 960	374
63	Schlüsselzuweisungen	564 918	451 877	281
64	übrige vom Land	248 302	289 508	180
65	allgemeine Finanzaufweisungen von Gemeinden u. Gem.verb.	457 046	469 641	292
66	übrige von Gemeinden und Gemeindeverbänden	16 276	15 593	10
67	von Zweckverbänden	1 017	1 203	1
68	von gesetzlicher Sozialversicherung	20 788	21 471	13
69	von anderen Bereichen	40 799	46 059	29
70	Bruttoeinnahmen der laufenden Rechnung	1 736 546	1 618 416	1 007
71	Abzüglich Zahlungen von Gemeinden und Gemeindeverbänden	473 323	485 234	302
72	Gesamteinnahmen der laufenden Rechnung	1 263 223	1 133 182	705
Kapitalrechnung				
73	Veräußerung von Vermögen	2 029	1 507	1
74	Zuweisungen und Zuschüsse für Investitionen	96 109	93 161	58
75	vom öffentlichen Bereich	95 896	92 882	58
76	von Bund	1 345	4 162	3
77	vom Land	92 950	87 168	54
78	von Gemeinden und Gemeindeverbänden	1 601	1 552	1
79	von Zweckverbänden	-	-	-
80	von gesetzlicher Sozialversicherung	-	-	-
81	von anderen Bereichen	213	278	0
82	Beiträge und ähnliche Entgelte	83	147	0
83	Darlehensrückflüsse	504	669	0
84	Schuldenaufnahme vom öffentlichen Bereich	-	-	-
85	Bruttoeinnahmen der Kapitalrechnung	98 725	95 484	59
86	Abzüglich Zahlungen von Gemeinden und Gemeindeverbänden	1 601	1 552	1
87	Gesamteinnahmen der Kapitalrechnung	97 123	93 932	58
88	Gesamteinnahmen (ohne bes. Finanzierungsvorgänge)	1 360 347	1 227 114	763
89	Saldo (Finanzierungsdefizit)	-	-	-
besondere Finanzierungsvorgänge				
90	Schuldenaufnahme	7 727	3 739	2
91	der Kreditmarktmittel	7 727	3 739	2
92	der inneren Darlehen	-	-	-

12. Ausgewählte kassenmäßige Ausgaben und Einnahmen 1.1. - 30.9.2021

Nr.	Kreisfreie Stadt Landkreis	Personal- ausgaben	Laufender Sach- aufwand	Zins- ausgaben	Laufende Zuwei- sungen und Zuschüsse, Schulden- diensthilfen	Brutto- ausgaben der laufenden Rechnung	Sach- inves- titionen
kreisfreie							
1	Stadt Erfurt	136 007	92 085	960	236 991	466 043	64 015
2	Stadt Gera	50 777	29 449	841	108 730	189 796	20 487
3	Stadt Jena	53 668	47 250	187	123 091	224 197	10 280
4	Stadt Suhl	20 992	8 481	66	45 567	75 106	8 170
5	Stadt Weimar	33 082	19 299	579	76 335	129 294	10 913
7	Zusammen	294 526	196 564	2 633	590 714	1 084 436	113 866
Landrats							
8	Eichsfeld	27 132	20 289	152	59 044	106 617	5 507
9	Nordhausen	19 946	19 516	64	55 521	95 047	7 836
10	Wartburgkreis	28 464	14 813	-	54 358	97 634	10 444
11	Unstrut-Hainich-Kreis	28 453	13 896	452	64 858	107 659	6 423
12	Kyffhäuserkreis	19 594	12 991	617	48 595	81 798	9 292
13	Schmalkalden-Meiningen	27 212	27 091	-	80 717	135 020	12 792
14	Gotha	25 149	23 213	338	70 353	119 054	8 214
15	Sömmerda	18 582	17 532	395	35 987	72 496	7 254
16	Hildburghausen	15 319	12 016	20	36 168	63 523	4 812
17	Ilm-Kreis	25 296	17 181	217	54 336	97 030	8 457
18	Weimarer Land	20 589	17 380	132	43 261	81 363	6 995
19	Sonneberg	14 011	10 569	117	30 656	55 353	5 376
20	Saalfeld-Rudolstadt	25 403	15 450	247	58 589	99 689	4 460
21	Saale-Holzland-Kreis	19 019	9 404	331	47 158	75 912	6 576
22	Saale-Orla-Kreis	18 555	9 442	349	43 581	71 927	6 584
23	Greiz	26 648	11 516	283	65 638	104 085	7 746
24	Altenburger Land	22 962	8 946	344	57 837	90 089	8 141
25	Zusammen	382 334	261 245	4 060	906 658	1 554 297	126 907
Summe kreisangehörige Gemeinden, Verwaltungs							
26	Eichsfeld	56 900	40 744	1 629	116 134	215 406	32 886
27	Nordhausen	51 425	34 982	595	99 251	186 253	26 386
28	Wartburgkreis	88 139	39 860	899	167 686	296 583	48 632
29	Unstrut-Hainich-Kreis	57 380	29 097	1 382	131 968	219 826	23 182
30	Kyffhäuserkreis	44 221	27 127	1 123	81 547	154 018	20 329
31	Schmalkalden-Meiningen	69 031	49 685	479	141 825	261 019	36 885
32	Gotha	74 963	48 544	882	135 547	259 936	38 631
33	Sömmerda	44 680	29 644	945	73 182	148 450	25 602
34	Hildburghausen	38 014	27 513	121	66 270	131 917	19 843
35	Ilm-Kreis	67 444	37 455	1 077	102 497	208 473	37 191
36	Weimarer Land	43 033	30 563	914	100 036	174 546	19 566
37	Sonneberg	26 780	20 148	542	60 339	107 809	13 779
38	Saalfeld-Rudolstadt	51 779	32 116	953	123 987	208 835	23 499
39	Saale-Holzland-Kreis	46 113	22 712	794	103 329	172 948	16 966
40	Saale-Orla-Kreis	42 083	22 213	594	89 840	154 731	18 995
41	Greiz	62 549	29 355	641	115 214	207 759	20 849
42	Altenburger Land	60 050	26 731	660	101 242	188 683	19 514
43	Zusammen	924 583	548 489	14 230	1 809 892	3 297 193	442 734

nach Arten, kreisfreien Städten und Landkreisen in 1 000 EUR

Darunter Baumaß- nahmen	Zuwei- sungen und Zuschüsse für Inves- titionen	Brutto- ausgaben der Kapital- rechnung	Brutto- ausgaben (ohne bes. Finanzier.- vorgänge)	Abzüglich Zahlungen von Gemeinden/ GV	Gesamt- ausgaben (ohne bes. Finanzier.- vorgänge)	Saldo (Finanzier.- über- schuss)	Nr.
Stadt							
59 784	1 860	65 876	531 919	1 708	530 211	12 248	1
16 164	18	20 655	210 451	1 683	208 768	2 514	2
-	-	10 299	234 496	2 948	231 548	-	3
6 961	219	8 389	83 495	151	83 344	-	4
8 684	4 012	14 925	144 219	1 090	143 129	6 366	5
91 593	6 109	120 144	1 204 580	7 580	1 197 000	5 323	7
amt							
3 931	-	5 807	112 424	27 735	84 688	-	8
6 288	1 145	8 981	104 028	26 170	77 858	5 209	9
7 819	229	10 686	108 320	34 951	73 370	1 211	10
4 114	37	6 460	114 119	38 141	75 979	14 106	11
7 276	1 349	10 641	92 439	22 518	69 921	-	12
8 709	3 012	19 804	154 824	33 249	121 575	-	13
5 828	19	8 232	127 286	38 701	88 586	3 277	14
4 206	8	7 612	80 108	22 954	57 154	-	15
3 935	3 545	8 357	71 880	21 209	50 671	-	16
6 315	45	8 502	105 532	29 803	75 729	711	17
5 707	15	7 010	88 373	26 104	62 269	9 732	18
3 676	76	5 451	60 804	16 906	43 898	-	19
2 567	8	4 468	104 157	31 642	72 515	-	20
2 943	115	6 691	82 603	28 601	54 002	1 567	21
3 676	2 980	9 848	81 775	26 687	55 088	1 430	22
6 499	214	7 960	112 045	30 257	81 787	1 049	23
6 534	247	8 388	98 477	31 159	67 318	4 561	24
90 022	13 044	144 898	1 699 195	486 786	1 212 409	14 705	25
gemeinschaften und Landratsamt							
26 668	247	34 632	250 038	35 356	214 681	-	26
23 175	1 195	27 604	213 857	27 967	185 890	-	27
39 757	2 256	51 723	348 306	39 138	309 168	8 750	28
19 446	960	24 158	243 984	42 090	201 894	15 417	29
16 755	1 816	22 144	176 163	24 536	151 627	3 630	30
28 850	6 208	47 155	308 174	38 918	269 256	2 116	31
32 387	1 587	40 294	300 230	44 075	256 156	13 174	32
21 270	2 725	28 678	177 128	31 247	145 881	-	33
16 352	3 862	23 705	155 623	23 923	131 699	-	34
31 098	4 755	41 965	250 439	34 332	216 107	-	35
16 409	2 555	22 333	196 880	32 420	164 460	13 250	36
10 661	888	14 667	122 477	17 864	104 612	-	37
18 517	232	23 732	232 567	34 812	197 755	-	38
10 807	695	17 965	190 913	39 431	151 481	2 710	39
13 794	4 751	25 331	180 062	32 650	147 412	8 877	40
17 191	1 014	21 865	229 624	35 958	193 666	8 668	41
15 579	2 272	21 787	210 469	36 373	174 096	2 694	42
358 717	38 020	489 738	3 786 932	571 091	3 215 841	57 203	43

Noch: 12. Ausgewählte kassenmäßige Ausgaben und Einnahmen 1.1. - 30.9.2021

Nr.	Kreisfreie Stadt Landkreis	Steuern und steuer- ähnliche Ein- nahmen	Einnahmen aus Verwaltung und Betrieb	Zins- einnahmen und Schulden- dienst- hilfen	Laufende Zu- weisungen und Zuschüsse	Darunter Schlüssel- zu- weisungen	Brutto- einnahmen der laufenden Rechnung
							kreisfreie
1	Stadt Erfurt	147 596	70 258	0	281 913	128 088	499 768
2	Stadt Gera	47 010	15 456	55	132 910	68 378	195 432
3	Stadt Jena	88 679	14 733	80	118 847	49 385	222 339
4	Stadt Suhl	21 688	5 736	-	40 552	19 344	67 976
5	Stadt Weimar	33 439	14 673	8	86 200	43 376	134 320
7	Zusammen	338 412	120 856	144	660 423	308 570	1 119 835
							Landrats
8	Eichsfeld	-	10 695	12	95 098	26 046	105 805
9	Nordhausen	-	12 016	-	90 049	27 592	102 065
10	Wartburgkreis	-	5 172	2	100 977	29 681	106 151
11	Unstrut-Hainich-Kreis	-	5 049	-	114 826	33 809	119 875
12	Kyffhäuserkreis	-	8 336	-	76 729	26 219	85 064
13	Schmalkalden-Meiningen	-	15 585	118	124 238	32 529	139 941
14	Gotha	-	6 645	0	117 140	38 485	123 785
15	Sömmerda	-	7 634	-	60 009	19 353	67 643
16	Hildburghausen	-	7 324	1	54 902	15 397	62 226
17	Ilm-Kreis	-	5 310	1	94 769	29 192	100 080
18	Weimarer Land	-	9 912	23	83 006	21 691	92 941
19	Sonneberg	-	3 576	2	47 248	15 211	50 826
20	Saalfeld-Rudolstadt	-	7 410	-	90 483	29 343	97 893
21	Saale-Holzland-Kreis	-	4 009	1 110	75 649	23 538	80 767
22	Saale-Orla-Kreis	-	3 273	2	72 009	23 372	75 284
23	Greiz	-	2 861	17	107 964	28 538	110 843
24	Altenburger Land	-	3 131	-	94 096	31 880	97 226
25	Zusammen	-	117 939	1 285	1 499 191	451 877	1 618 416
							Summe kreisangehörige Gemeinden, Verwaltungen
26	Eichsfeld	56 333	24 106	27	150 052	47 150	230 517
27	Nordhausen	42 933	24 079	936	128 657	47 352	196 605
28	Wartburgkreis	87 616	26 406	54	215 593	73 009	329 669
29	Unstrut-Hainich-Kreis	50 762	19 144	37	170 509	57 104	240 452
30	Kyffhäuserkreis	33 896	18 128	1	115 887	42 821	167 912
31	Schmalkalden-Meiningen	69 191	32 126	396	184 152	55 195	285 865
32	Gotha	72 698	27 528	22	190 498	64 981	290 744
33	Sömmerda	34 149	19 297	72	99 998	31 232	153 517
34	Hildburghausen	29 566	21 345	8	87 388	25 003	138 306
35	Ilm-Kreis	66 894	18 045	99	145 275	49 922	230 312
36	Weimarer Land	47 419	19 086	64	129 923	40 108	196 492
37	Sonneberg	30 348	9 162	2	71 269	23 412	110 781
38	Saalfeld-Rudolstadt	55 438	21 234	13	138 108	46 531	214 793
39	Saale-Holzland-Kreis	42 456	14 282	1 156	122 739	36 931	180 633
40	Saale-Orla-Kreis	49 895	12 201	91	107 259	33 061	169 446
41	Greiz	51 582	15 726	87	158 125	47 487	225 520
42	Altenburger Land	39 808	18 728	33	141 031	53 412	199 599
43	Zusammen	860 983	340 622	3 098	2 356 463	774 710	3 561 165

nach Arten, kreisfreien Städten und Landkreisen in 1 000 EUR

Veräußerung von Vermögen	Zuweisungen und Zuschüsse für Investitionen	Bruttoeinnahmen der Kapitalrechnung	Bruttoeinnahmen (ohne bes. Finanzier.-vorgänge)	Abzüglich Zahlungen von Gemeinden/GV	Gesamteinnahmen (ohne bes. Finanzier.-vorgänge)	Saldo (Finanzier.-defizit)	Nr.
Stadt							
12 350	30 641	44 399	544 167	1 708	542 459	-	1
742	16 529	17 533	212 965	1 683	211 282	-	2
6	8 589	8 744	231 083	2 948	228 135	3 413	3
17	3 050	3 127	71 102	151	70 952	12 393	4
6 025	9 744	16 265	150 585	1 090	149 495	-	5
19 140	68 553	90 068	1 209 903	7 580	1 202 323	-	7
amt							
81	4 194	4 600	110 405	27 735	82 670	2 019	8
13	7 158	7 171	109 236	26 170	83 066	-	9
35	3 345	3 380	109 531	34 951	74 580	-	10
2	8 348	8 350	128 225	38 141	90 085	-	11
107	5 257	5 364	90 428	22 518	67 910	2 010	12
368	7 607	8 283	148 224	33 249	114 975	6 600	13
363	6 403	6 778	130 563	38 701	91 863	-	14
6	4 589	4 595	72 238	22 954	49 284	7 870	15
8	7 111	7 119	69 345	21 209	48 136	2 536	16
14	6 149	6 163	106 243	29 803	76 440	-	17
201	4 964	5 165	98 105	26 104	72 001	-	18
15	4 870	5 056	55 881	16 906	38 975	4 923	19
98	3 976	4 074	101 967	31 642	70 325	2 190	20
61	3 341	3 402	84 170	28 601	55 568	-	21
63	7 858	7 922	83 205	26 687	56 518	-	22
1	2 250	2 251	113 094	30 257	82 837	-	23
72	5 740	5 812	103 038	31 159	71 880	-	24
1 507	93 161	95 484	1 713 900	486 786	1 227 114	-	25
gemeinschaften und Landratsamt							
2 064	12 565	16 556	247 073	35 356	211 717	2 965	26
984	14 714	15 872	212 477	27 967	184 510	1 380	27
2 781	24 375	27 387	357 056	39 138	317 918	-	28
1 973	16 036	18 949	259 401	42 090	217 311	-	29
1 407	10 222	11 880	179 793	24 536	155 257	-	30
3 492	19 699	24 425	310 290	38 918	271 372	-	31
4 769	17 162	22 659	313 404	44 075	269 329	-	32
2 089	15 320	17 827	171 344	31 247	140 097	5 784	33
1 371	13 217	15 171	153 477	23 923	129 554	2 145	34
710	14 171	15 356	245 668	34 332	211 336	4 771	35
1 486	11 013	13 637	210 129	32 420	177 710	-	36
723	9 823	10 744	121 525	17 864	103 660	952	37
917	11 586	13 687	228 481	34 812	193 669	4 086	38
3 106	9 445	12 989	193 622	39 431	154 191	-	39
2 760	15 750	19 493	188 939	32 650	156 289	-	40
1 698	10 641	12 773	238 292	35 958	202 334	-	41
1 677	11 204	13 564	213 163	36 373	176 790	-	42
34 006	236 941	282 969	3 844 134	571 091	3 273 043	-	43

13. Ausgewählte kassenmäßige Ausgaben und Einnahmen 1.1. - 30.9.2021

Nr.	Kreisfreie Stadt Landkreis	Personal- ausgaben	Laufender Sach- aufwand	Zins- ausgaben	Laufende Zuwei- sungen und Zuschüsse, Schulden- diensthilfen	Brutto- ausgaben der laufenden Rechnung	Sach- inves- titionen
kreisfreie							
1	Stadt Erfurt	637	431	4	1 110	2 183	300
2	Stadt Gera	549	318	9	1 175	2 050	221
3	Stadt Jena	485	427	2	1 112	2 025	93
4	Stadt Suhl	578	233	2	1 255	2 068	225
5	Stadt Weimar	509	297	9	1 174	1 989	168
7	Zusammen	568	379	5	1 140	2 093	220
Landrats							
8	Eichsfeld	272	203	2	591	1 068	55
9	Nordhausen	240	235	1	669	1 145	94
10	Wartburgkreis	177	92	-	338	608	65
11	Unstrut-Hainich-Kreis	279	136	4	636	1 056	63
12	Kyffhäuserkreis	265	176	8	658	1 108	126
13	Schmalkalden-Meiningen	219	218	-	649	1 086	103
14	Gotha	187	173	3	524	886	61
15	Sömmerda	268	253	6	519	1 046	105
16	Hildburghausen	243	191	0	574	1 008	76
17	Ilm-Kreis	239	162	2	514	918	80
18	Weimarer Land	250	211	2	526	988	85
19	Sonneberg	244	184	2	534	965	94
20	Saalfeld-Rudolstadt	247	151	2	571	971	43
21	Saale-Holzland-Kreis	230	114	4	569	916	79
22	Saale-Orla-Kreis	232	118	4	544	899	82
23	Greiz	275	119	3	676	1 073	80
24	Altenburger Land	258	101	4	650	1 013	91
25	Zusammen	238	163	3	564	967	79
Summe kreisangehörige Gemeinden, Verwaltungen							
26	Eichsfeld	570	408	16	1 163	2 158	329
27	Nordhausen	620	422	7	1 196	2 244	318
28	Wartburgkreis	548	248	6	1 043	1 845	303
29	Unstrut-Hainich-Kreis	563	286	14	1 295	2 157	227
30	Kyffhäuserkreis	599	367	15	1 104	2 086	275
31	Schmalkalden-Meiningen	555	400	4	1 140	2 099	297
32	Gotha	558	361	7	1 009	1 934	287
33	Sömmerda	645	428	14	1 056	2 142	369
34	Hildburghausen	603	437	2	1 052	2 094	315
35	Ilm-Kreis	638	354	10	969	1 972	352
36	Weimarer Land	523	371	11	1 215	2 120	238
37	Sonneberg	467	351	9	1 052	1 879	240
38	Saalfeld-Rudolstadt	504	313	9	1 208	2 035	229
39	Saale-Holzland-Kreis	557	274	10	1 247	2 088	205
40	Saale-Orla-Kreis	526	277	7	1 122	1 933	237
41	Greiz	645	302	7	1 187	2 141	215
42	Altenburger Land	675	300	7	1 138	2 121	219
43	Zusammen	575	341	9	1 126	2 051	275

nach Arten, kreisfreien Städten und Landkreisen in EUR je Einwohner

Darunter Baumaß- nahmen	Zuwei- sungen und Zuschüsse für Inves- titionen	Brutto- ausgaben der Kapital- rechnung	Brutto- ausgaben (ohne bes. Finanzier.- vorgänge)	Abzüglich Zahlungen von Gemeinden/ GV	Gesamt- ausgaben (ohne bes. Finanzier.- vorgänge)	Saldo (Finanzier.- über- schuss)	Nr.
Stadt							
280	9	309	2 492	8	2 484	57	1
175	0	223	2 273	18	2 255	27	2
-	-	93	2 118	27	2 091	-	3
192	6	231	2 299	4	2 295	-	4
134	62	230	2 219	17	2 202	98	5
177	12	232	2 325	15	2 310	10	7
amt							
39	-	58	1 126	278	848	-	8
76	14	108	1 253	315	938	63	9
49	1	66	674	217	457	8	10
40	0	63	1 120	374	746	138	11
99	18	144	1 252	305	947	-	12
70	24	159	1 245	267	978	-	13
43	0	61	947	288	659	24	14
61	0	110	1 156	331	825	-	15
62	56	133	1 141	337	804	-	16
60	0	80	998	282	716	7	17
69	0	85	1 074	317	756	118	18
64	1	95	1 060	295	765	-	19
25	0	44	1 015	308	706	-	20
36	1	81	997	345	652	19	21
46	37	123	1 022	333	688	18	22
67	2	82	1 155	312	843	11	23
73	3	94	1 107	350	757	51	24
56	8	90	1 057	303	754	9	25
gemeinschaften und Landratsamt							
267	2	347	2 505	354	2 150	-	26
279	14	333	2 577	337	2 240	-	27
247	14	322	2 167	244	1 924	54	28
191	9	237	2 394	413	1 981	151	29
227	25	300	2 386	332	2 054	49	30
232	50	379	2 478	313	2 165	17	31
241	12	300	2 234	328	1 906	98	32
307	39	414	2 555	451	2 105	-	33
260	61	376	2 470	380	2 090	-	34
294	45	397	2 369	325	2 044	-	35
199	31	271	2 392	394	1 998	161	36
186	15	256	2 135	311	1 824	-	37
180	2	231	2 266	339	1 927	-	38
130	8	217	2 304	476	1 828	33	39
172	59	316	2 249	408	1 842	111	40
177	10	225	2 366	371	1 996	89	41
175	26	245	2 365	409	1 957	30	42
223	24	305	2 356	355	2 001	36	43

Noch: 13. Ausgewählte kassenmäßige Ausgaben und Einnahmen 1.1. - 30.9.2021

Nr.	Kreisfreie Stadt Landkreis	Steuern und steuer- ähnliche Ein- nahmen	Einnahmen aus Verwaltung und Betrieb	Zins- einnahmen und Schulden- dienst- hilfen	Laufende Zu- weisungen und Zuschüsse	Darunter Schlüssel- zu- weisungen	Brutto- einnahmen der laufenden Rechnung
kreisfreie							
1	Stadt Erfurt	691	329	0	1 321	600	2 341
2	Stadt Gera	508	167	1	1 436	739	2 111
3	Stadt Jena	801	133	1	1 073	446	2 008
4	Stadt Suhl	597	158	-	1 117	533	1 872
5	Stadt Weimar	514	226	0	1 326	667	2 067
7	Zusammen	653	233	0	1 275	596	2 161
Landrats							
8	Eichsfeld	-	107	0	953	261	1 060
9	Nordhausen	-	145	-	1 085	332	1 230
10	Wartburgkreis	-	32	0	628	185	661
11	Unstrut-Hainich-Kreis	-	50	-	1 127	332	1 176
12	Kyffhäuserkreis	-	113	-	1 039	355	1 152
13	Schmalkalden-Meiningen	-	125	1	999	262	1 125
14	Gotha	-	49	0	872	286	921
15	Sömmerda	-	110	-	866	279	976
16	Hildburghausen	-	116	0	871	244	988
17	Ilm-Kreis	-	50	0	896	276	947
18	Weimarer Land	-	120	0	1 008	264	1 129
19	Sonneberg	-	62	0	824	265	886
20	Saalfeld-Rudolstadt	-	72	-	882	286	954
21	Saale-Holzland-Kreis	-	48	13	913	284	975
22	Saale-Orla-Kreis	-	41	0	900	292	940
23	Greiz	-	29	0	1 113	294	1 142
24	Altenburger Land	-	35	-	1 058	358	1 093
25	Zusammen	-	73	1	933	281	1 007
Summe kreisangehörige Gemeinden, Verwaltungen							
26	Eichsfeld	564	241	0	1 503	472	2 309
27	Nordhausen	517	290	11	1 550	571	2 369
28	Wartburgkreis	545	164	0	1 342	454	2 051
29	Unstrut-Hainich-Kreis	498	188	0	1 673	560	2 359
30	Kyffhäuserkreis	459	246	0	1 570	580	2 274
31	Schmalkalden-Meiningen	556	258	3	1 481	444	2 299
32	Gotha	541	205	0	1 418	484	2 164
33	Sömmerda	493	278	1	1 443	451	2 215
34	Hildburghausen	469	339	0	1 387	397	2 195
35	Ilm-Kreis	633	171	1	1 374	472	2 178
36	Weimarer Land	576	232	1	1 578	487	2 387
37	Sonneberg	529	160	0	1 242	408	1 931
38	Saalfeld-Rudolstadt	540	207	0	1 346	453	2 093
39	Saale-Holzland-Kreis	512	172	14	1 481	446	2 180
40	Saale-Orla-Kreis	623	152	1	1 340	413	2 117
41	Greiz	532	162	1	1 629	489	2 324
42	Altenburger Land	447	210	0	1 585	600	2 243
43	Zusammen	536	212	2	1 466	482	2 216

nach Arten, kreisfreien Städten und Landkreisen in EUR je Einwohner

Veräußerung von Vermögen	Zuweisungen und Zuschüsse für Investitionen	Bruttoeinnahmen der Kapitalrechnung	Bruttoeinnahmen (ohne bes. Finanzier.-vorgänge)	Abzüglich Zahlungen von Gemeinden/ GV	Gesamteinnahmen (ohne bes. Finanzier.-vorgänge)	Saldo (Finanzier.-defizit)	Nr.
Stadt							
58	144	208	2 549	8	2 541	-	1
8	179	189	2 301	18	2 282	-	2
0	78	79	2 087	27	2 061	31	3
0	84	86	1 958	4	1 954	341	4
93	150	250	2 317	17	2 300	-	5
37	132	174	2 335	15	2 321	-	7
amt							
1	42	46	1 106	278	828	20	8
0	86	86	1 316	315	1 001	-	9
0	21	21	682	217	464	-	10
0	82	82	1 258	374	884	-	11
1	71	73	1 225	305	920	27	12
3	61	67	1 192	267	925	53	13
3	48	50	972	288	684	-	14
0	66	66	1 042	331	711	114	15
0	113	113	1 101	337	764	40	16
0	58	58	1 005	282	723	-	17
2	60	63	1 192	317	875	-	18
0	85	88	974	295	679	86	19
1	39	40	993	308	685	21	20
1	40	41	1 016	345	671	-	21
1	98	99	1 039	333	706	-	22
0	23	23	1 165	312	854	-	23
1	65	65	1 158	350	808	-	24
1	58	59	1 066	303	763	-	25
gemeinschaften und Landratsamt							
21	126	166	2 475	354	2 121	30	26
12	177	191	2 560	337	2 223	17	27
17	152	170	2 222	244	1 978	-	28
19	157	186	2 545	413	2 132	-	29
19	138	161	2 435	332	2 103	-	30
28	158	196	2 495	313	2 182	-	31
35	128	169	2 332	328	2 004	-	32
30	221	257	2 472	451	2 021	83	33
22	210	241	2 436	380	2 056	34	34
7	134	145	2 323	325	1 999	45	35
18	134	166	2 553	394	2 159	-	36
13	171	187	2 118	311	1 807	17	37
9	113	133	2 226	339	1 887	40	38
37	114	157	2 337	476	1 861	-	39
34	197	244	2 360	408	1 952	-	40
17	110	132	2 456	371	2 085	-	41
19	126	152	2 396	409	1 987	-	42
21	147	176	2 392	355	2 036	-	43

**14. Ausgewählte Ausgaben für besondere Finanzierungsvorgänge 1.1. - 30.9.2021
nach kreisfreien Städten und Landkreisen in 1 000 EUR**

Kreisfreie Stadt Landkreis	Schuldentilgung		Deckung von Vorjahres- fehl- beträgen
	der Kreditmarkt- mittel	der inneren Darlehen	

kreisfreie Stadt

Stadt Erfurt	13 374	-	-
Stadt Gera	5 162	-	-
Stadt Jena	1 377	-	-
Stadt Suhl	1 601	-	-
Stadt Weimar	8 669	-	-
Zusammen	30 183	-	-

Landratsamt

Eichsfeld	1 026	-	-
Nordhausen	893	-	-
Wartburgkreis	-	-	-
Unstrut-Hainich-Kreis	3 590	-	-
Kyffhäuserkreis	2 799	-	-
Schmalkalden-Meiningen	-	-	-
Gotha	289	-	-
Sömmerda	3 144	-	-
Hildburghausen	264	-	-
Ilm-Kreis	3 199	-	-
Weimarer Land	764	-	-
Sonneberg	767	20	-
Saalfeld-Rudolstadt	2 091	-	-
Saale-Holzland-Kreis	1 468	-	-
Saale-Orla-Kreis	5 743	-	-
Greiz	1 988	-	-
Altenburger Land	1 323	-	-
Zusammen	29 348	20	-

Summe kreisangehörige Gemeinden, Verwaltungsgemeinschaften und Landratsamt

Eichsfeld	7 020	-	34
Nordhausen	4 589	-	-
Wartburgkreis	13 076	-	-
Unstrut-Hainich-Kreis	7 844	-	120
Kyffhäuserkreis	5 663	-	-
Schmalkalden-Meiningen	5 451	-	-
Gotha	4 072	-	-
Sömmerda	5 646	-	-
Hildburghausen	1 495	-	-
Ilm-Kreis	6 823	-	-
Weimarer Land	3 497	-	20
Sonneberg	2 907	20	-
Saalfeld-Rudolstadt	6 330	-	-
Saale-Holzland-Kreis	5 111	-	57
Saale-Orla-Kreis	12 169	-	-
Greiz	6 131	-	9
Altenburger Land	3 661	-	64
Zusammen	101 484	20	303

**15. Ausgewählte Einnahmen aus besonderen Finanzierungsvorgängen 1.1. - 30.9.2021
nach kreisfreien Städten und Landkreisen in 1 000 EUR**

Kreisfreie Stadt Landkreis	Schuldenaufnahme	
	von Kreditmarkt- mitteln	von inneren Darlehen
kreisfreie Stadt		
Stadt Erfurt	3 506	-
Stadt Gera	-	-
Stadt Jena	-	-
Stadt Suhl	-	-
Stadt Weimar	4 798	-
Zusammen	8 304	-
Landratsamt		
Eichsfeld	-	-
Nordhausen	36	-
Wartburgkreis	-	-
Unstrut-Hainich-Kreis	-	-
Kyffhäuserkreis	-	-
Schmalkalden-Meiningen	-	-
Gotha	-	-
Sömmerda	-	-
Hildburghausen	-	-
Ilm-Kreis	1 210	-
Weimarer Land	-	-
Sonneberg	2 493	-
Saalfeld-Rudolstadt	-	-
Saale-Holzland-Kreis	-	-
Saale-Orla-Kreis	-	-
Greiz	-	-
Altenburger Land	-	-
Zusammen	3 739	-
Summe kreisangehörige Gemeinden, Verwaltungsgemeinschaften und Landratsamt		
Eichsfeld	1 391	-
Nordhausen	36	-
Wartburgkreis	9 593	-
Unstrut-Hainich-Kreis	779	-
Kyffhäuserkreis	1 374	-
Schmalkalden-Meiningen	1 811	-
Gotha	-	-
Sömmerda	2 576	-
Hildburghausen	-	-
Ilm-Kreis	1 226	-
Weimarer Land	-	-
Sonneberg	2 493	-
Saalfeld-Rudolstadt	339	-
Saale-Holzland-Kreis	1 039	-
Saale-Orla-Kreis	4 665	-
Greiz	1 257	-
Altenburger Land	648	-
Zusammen	29 227	-

**16. Kassenmäßiger Schuldenstand am 30.9.2021 nach
Gebietskörperschaftsgruppen und Gemeindegrößenklassen**

Gebietskörperschaftsgruppe Gemeindegrößenklasse von ... bis unter ... Einwohner	Schulden- stand ¹⁾		Kassenkredit	
	1 000 EUR	EUR je EW	1 000 EUR	EUR je EW
Gemeinden und Gemeindeverbände	1 283 687	604	36 506	17
davon				
kreisfreie Städte	237 810	459	15 000	29
kreisangehörige Gemeinden	718 506	447	20 065	12
Verwaltungsgemeinschaften	14 185	50	1 221	4
Landratsämter	313 185	195	220	0
 Kreisfreie Städte				
20 000 - 50 000	10 459	288	-	-
50 000 - 100 000	124 777	792	15 000	95
100 000 - 200 000	7 943	72	-	-
200 000 - 500 000	94 632	443	-	-
 Kreisangehörige Gemeinden				
unter 1 000	42 982	270	3 763	24
1 000 - 3 000	79 196	440	1 386	8
3 000 - 5 000	78 482	494	2 539	16
5 000 - 10 000	211 422	475	4 338	10
10 000 - 20 000	81 771	423	636	3
20 000 - 50 000	224 653	477	7 404	16

1) ohne Kassenkredit

**17. Kassenmäßiger Schuldenstand am 30.9.2021 nach
kreisfreien Städten und Landkreisen**

Kreisfreie Stadt Landkreis ¹⁾	Schulden- stand ²⁾		Kassenkredit	
	1 000 EUR	EUR je EW	1 000 EUR	EUR je EW
Stadt Erfurt	94 632	443	-	-
Stadt Gera	69 994	756	15 000	162
Stadt Jena	7 943	72	-	-
Stadt Suhl	10 459	288	-	-
Stadt Weimar	54 783	843	-	-
Eichsfeld	71 378	715	7 799	78
Nordhausen	65 780	793	1 012	12
Wartburgkreis	72 148	449	-	-
Unstrut-Hainich-Kreis	81 862	803	1 060	10
Kyffhäuserkreis	81 112	1 099	356	5
Schmalkalden-Meiningen	41 973	338	694	6
Gotha	70 842	527	-	-
Sömmerda	88 284	1 274	170	2
Hildburghausen	16 656	264	1 322	21
Ilm-Kreis	81 740	773	120	1
Weimarer Land	56 417	685	737	9
Sonneberg	40 790	711	-	-
Saalfeld-Rudolstadt	59 847	583	1 336	13
Saale-Holzland-Kreis	63 437	766	5 023	61
Saale-Orla-Kreis	57 033	712	719	9
Greiz	54 820	565	508	5
Altenburger Land	41 759	469	649	7

1) Summe kreisangehöriger Gemeinden, Verwaltungsgemeinschaften, Landratsamt

2) ohne Kassenkredit

18. Kassenmäßiger Schuldenstand am 30.9.2021 nach Landratsämtern

Landratsamt	Schuldenstand ¹⁾		Kassenkredit	
	1 000 EUR	EUR je EW	1 000 EUR	EUR je EW
Eichsfeld	9 759	98	-	-
Nordhausen	14 110	170	-	-
Wartburgkreis	-	-	-	-
Unstrut-Hainich-Kreis	29 427	289	-	-
Kyffhäuserkreis	47 115	638	-	-
Schmalkalden-Meiningen	-	-	-	-
Gotha	20 946	156	-	-
Sömmerda	33 621	485	-	-
Hildburghausen	1 707	27	-	-
Ilm-Kreis	37 056	350	-	-
Weimarer Land	6 266	76	-	-
Sonneberg	11 903	207	-	-
Saalfeld-Rudolstadt	17 636	172	-	-
Saale-Holzland-Kreis	23 935	289	220	3
Saale-Orla-Kreis	26 864	336	-	-
Greiz	12 790	132	-	-
Altenburger Land	20 050	225	-	-

1) ohne Kassenkredit

19. Einwohner am 30.6.2020 nach Gebietskörperschaftsgruppen und Größenklassen

Gebietskörperschaftsgruppe Gemeindegrößenklasse von ... bis unter ... Einwohner	Einwohner
Gemeinden und Gemeindeverbände	2 125 406
davon	
kreisfreie Städte	518 084
kreisangehörige Gemeinden	1 607 322
Einheitsgemeinden	977 570
erfüllende und beauftragende Gemeinden	346 454
Mitgliedsgemeinden VG	283 298
Landkreise	1 607 322
 Kreisfreie Städte	
20 000 - 50 000	36 320
50 000 - 100 000	157 567
100 000 - 200 000	110 717
200 000 - 500 000	213 480
 Kreisangehörige Gemeinden	
unter 1 000	159 199
1 000 - 3 000	179 798
3 000 - 5 000	158 864
5 000 - 10 000	445 141
10 000 - 20 000	193 538
20 000 - 50 000	470 782

20. Einwohner am 30.6.2020 nach kreisfreien Städten und Landkreisen

Kreisfreie Stadt Landkreis	Einwohner
Stadt Erfurt	213 480
Stadt Gera	92 570
Stadt Jena	110 717
Stadt Suhl	36 320
Stadt Weimar	64 997
Eichsfeld	99 835
Nordhausen	82 991
Wartburgkreis	160 709
Unstrut-Hainich-Kreis	101 913
Kyffhäuserkreis	73 833
Schmalkalden-Meiningen	124 363
Gotha	134 378
Sömmerda	69 318
Hildburghausen	63 002
Ilm-Kreis	105 733
Weimarer Land	82 315
Sonneberg	57 368
Saalfeld-Rudolstadt	102 644
Saale-Holzland-Kreis	82 849
Saale-Orla-Kreis	80 050
Greiz	97 044
Altenburger Land	88 977

Zuordnungsschlüssel für den Tabellenteil

Ausgaben	Gruppierungsnummer bzw. Erläuterung
laufende Rechnung	
1 Personalausgaben	4
2 Laufender Sachaufwand	50-65, 660-662, 675-678, 84
3 sächliche Verwaltungsaufgaben	50-65, 660-662, 84
4 Erstattungen an andere Bereiche	675-678
5 Zinsausgaben	800-808
6 an öffentlichen Bereich	800-804
7 an andere Bereiche	805-808
8 Laufende Zuweisungen und Zuschüsse, Schuldendiensthilfen	670-674, 69, 710-718, 722-728 73-79, 821-822, 831-833
9 an öffentlichen Bereich	670-674, 710-714, 722-724, 821-822, 831-833
10 allgemeine Zuweisungen und Umlagen	821-822, 831-833
11 an Land	821, 831
12 an Gemeinden und Gemeindeverbände	822, 832
13 an Zweckverbände und dgl.	833
14 Zuweisungen für laufende Zwecke und Schuldendiensthilfen	670-674, 710-714, 722-724
15 an andere Bereiche	69, 715, 716, 717, 718, 725-728, 73-79
16 laufende Zuschüsse an Unternehmen	715, 716, 717
17 laufende Zuschüsse an übrige Bereiche	718
18 soziale Leistungen	69, 73-79
19 Schuldendiensthilfen	725-728
20 Bruttoausgaben der laufenden Rechnung	Summe Zeilen 01+02+05+08
21 Abzüglich Zahlungen von Gemeinden und Gemeindeverbänden	052, 062, 072, 162, 172, 202, 232
22 Gesamtausgaben der laufenden Rechnung	Summe Zeilen 20./21
Kapitalrechnung	
23 Sachinvestitionen	932, 934, 935, 94
24 Baumaßnahmen	94
25 für Schulen	EP2
26 für Städteplanung	A61
27 für Straßen	A63-66
28 für Abwasserbeseitigung	A70
29 Erwerb von unbeweglichen und beweglichen Sachen	932, 934, 935
30 Zuweisungen und Zuschüsse für Investitionen	98
31 an öffentlichen Bereich	980-984
32 an andere Bereiche	985-988
33 Darlehen	92
34 Erwerb von Beteiligungen	931,936-939
35 Tilgungsausgaben an öffentlichen Bereich	970-974
36 Sonstige Ausgaben der Kapitalrechnung	990, 991, 996
37 Bruttoausgaben der Kapitalrechnung	Summe der Zeilen 23+30+33+34+35
38 Abzüglich Zahlungen von Gemeinden und Gemeindeverbänden	322, 362, 372
39 Gesamtausgaben der Kapitalrechnung	Differenz der Zeilen 37./38
40 Gesamtausgaben (ohne besondere Finanzierungsvorgänge)	Summe der Zeilen 22+39
41 Saldo (Finanzierungsüberschuss)	Differenz der Zeilen 88./40, wenn Zeile 88 größer Zeile 40
besondere Finanzierungsvorgänge	
42 Schuldentilgung	975-979
43 der Kreditmarktmittel	975-978
44 der inneren Darlehen	979
45 Deckung von Vorjahresfehlbeträgen	992

Noch: Zuordnungsschlüssel für den Tabellenteil

Einnahmen	Gruppierungsnummer bzw. Erläuterung
laufende Rechnung	
46 Steuern und steuerähnliche Einnahmen	00-03./.810
47 Grundsteuer	000, 001
48 Gewerbesteuer (netto)	003./.810
49 Gemeindeanteil an der Einkommensteuer	010
50 Gemeindeanteil an der Umsatzsteuer	012
51 sonstige Steuern und steuerähnliche Einnahmen	021,022, 026,027,029, 03
52 Einnahmen aus Verwaltung und Betrieb	10-15, 21, 22, 165-168, 260-268
53 Gebühren, sonstige Entgelte	10-12, 260-268
54 übrige Verwaltungs- und Betriebseinnahmen	13-15, 165-168
55 Gewinnanteile, Konzessionsabgaben	21, 22
56 Zinseinnahmen und Schuldendiensthilfen	200-208, 23
57 vom öffentlichen Bereich	200-204, 230-234
58 von anderen Bereichen	205-208, 235-238
59 Laufende Zuweisungen und Zuschüsse	041, 051, 060-062, 071, 072, 160-164, 17 191-193, 24, 25
60 vom öffentlichen Bereich	041, 051, 060-062, 071, 072, 160-164, 170-174 191-193
61 von Bund	060, 160, 170, 192, 193
62 allgemeine Finanzaufweisungen vom Land	041, 051, 061, 071
63 Schlüsselzuweisungen	041
64 übrige vom Land	161, 171, 191
65 allgemeine Finanzaufweisungen von Gemeinden und Gemeindeverbänden	062, 072
66 übrige Gemeinden und Gemeindeverbände	162, 172
67 von Zweckverbänden und dgl.	163, 173
68 von gesetzlicher Sozialversicherung	164, 174
69 von anderen Bereichen	175-178, 24, 25
70 Bruttoeinnahmen der laufenden Rechnung	Summe Zeilen 46+52+56+59
71 Abzüglich Zahlungen von Gemeinden und Gemeindeverbänden	052, 062, 072, 162, 172, 202, 232
72 Gesamteinnahmen der laufenden Rechnung	Differenz der Zeilen 70./.71
Kapitalrechnung	
73 Veräußerung von Vermögen	331-339, 340, 344, 345, 347
74 Zuweisungen und Zuschüsse für Investitionen	36
75 vom öffentlichen Bereich	360-364
76 von Bund	360
77 vom Land	361
78 von Gemeinden und Gemeindeverbänden	362
79 von Zweckverbänden und dgl.	363
80 von gesetzlicher Sozialversicherung	364
81 von anderen Bereichen	365-368
82 Beiträge und ähnliche Entgelte	35
83 Darlehensrückflüsse	32
84 Schuldenaufnahme vom öffentlichen Bereich	370-374
85 Bruttoeinnahmen der Kapitalrechnung	Summe Zeilen 73+74+82+83+84
86 Abzüglich Zahlungen von Gemeinden und Gemeindeverbänden	322, 362, 372
87 Gesamteinnahmen der Kapitalrechnung	Differenz der Zeilen 85./.86
88 Gesamteinnahmen (ohne besondere Finanzierungsvorgänge)	Summe Zeilen 72+87
89 Saldo (Finanzierungsdefizit)	Differenz Zeilen 40./.88, wenn Zeile 40 größer Zeile 88
besondere Finanzierungsvorgänge	
90 Schuldenaufnahme	375-379
91 der Kreditmarktmittel	375-378
92 der inneren Darlehen	379

