



STATISTISCHER BERICHT

LIV-j/15

Gewerbesteuern in Thüringen 2015

Bestell-Nr. 11 407

Zeichenerklärung

- nichts vorhanden (genau Null)
- 0 weniger als die Hälfte von 1 in der letzten besetzten Stelle, jedoch mehr als nichts
- . Zahlenwert unbekannt oder geheim zu halten
- ... Zahlenwert lag bei Redaktionsschluss noch nicht vor
- x Tabellenfach gesperrt, weil Aussage nicht sinnvoll
- p vorläufige Zahl
- r berichtigte Zahl
- / Zahlenwert nicht sicher genug
- () Aussagewert eingeschränkt

Anmerkung: Abweichungen in den Summen, auch im Vergleich zu anderen Veröffentlichungen, erklären sich aus dem Runden von Einzelwerten.

Herausgeber:

Thüringer Landesamt für Statistik

Europaplatz 3, 99091 Erfurt

Postfach 90 01 63, 99104 Erfurt

Telefon: 0361 57331-9642

Telefax: 0361 57331-9699

Internet: statistik.thueringen.de

E-Mail: auskunft@statistik.thueringen.de

Auskunft erteilt:

Referat: Steuern, Gewerbeanzeigen,
Insolvenzen, Rechtspflege

Telefon: 0361 57331-9240

Herausgegeben im Mai 2020

Heft-Nr.: 61/20

Preis: 6,25 Euro

© Thüringer Landesamt für Statistik, Erfurt, 2020

Vervielfältigung und Verbreitung, auch auszugsweise, mit Quellenangabe gestattet.

Inhaltsverzeichnis

Seite

Vorbemerkungen

2

Tabellen

1.	Steuerpflichtige und ihre Besteuerungsgrundlagen 2015 nach Gewerbeertragsgrößenklassen	6
2.	Entwicklung der Gewerbesteuerpflichtigen mit positivem Steuermessbetrag von 2013 bis 2015 nach Kreisen	8
3.	Steuerpflichtige und ihre Besteuerungsgrundlagen 2015 nach Rechtsformen	10
4.	Ermittlung des Steuermessbetrags nach dem Gewerbeertrag 2015 nach Rechtsformen	12
5.	Steuerpflichtige und ihre Besteuerungsgrundlagen 2015 nach Wirtschaftsabteilungen	14
6.	Steuerpflichtige, deren Gewerbeertrag und Steuermessbetrag nach Gewerbeertragsgrößenklassen und ausgewählten Wirtschaftsabschnitten	20
7.	Organgesellschaften und ihre Besteuerungsgrundlagen 2015	24
8.	Steuerpflichtige mit positivem Steuermessbetrag, Steuermessbeträge und Zerlegungsanteile nach Länderaustausch und in regionaler Gliederung	26

Grafiken

Gewerbesteuerpflichtige mit positivem Steuermessbetrag 2015 nach kreisfreien Städten und Landkreisen (Anzahl)	9
Gewerbesteuerpflichtige mit positivem Steuermessbetrag 2015 nach kreisfreien Städten und Landkreisen (in 1 000 EUR)	9
Steuerpflichtige 2015 nach Rechtsformen	11
Steuerpflichtige in ausgewählten Wirtschaftsabschnitten 2015	22
Steuermessbetrag in ausgewählten Wirtschaftsabschnitten 2015	23
Anzahl Organgesellschaften 2015	25
Gewinn/Verlust der Organgesellschaften 2015	25
Betriebe/Betriebsstätten ohne Zerlegungsanteile 2015 mit positivem Steuermessbetrag nach kreisfreien Städten und Landkreisen (Anzahl)	43
Betriebe/Betriebsstätten ohne Zerlegungsanteile 2015 mit positivem Steuermessbetrag nach kreisfreien Städten und Landkreisen (in 1 000 EUR)	43
Zerlegungsanteile der Betriebsstätten nach Länderaustausch 2015 nach kreisfreien Städten und Landkreisen (Anzahl)	44
Zerlegungsanteile der Betriebsstätten nach Länderaustausch 2015 nach kreisfreien Städten und Landkreisen (in 1 000 EUR)	44

Vorbemerkungen

Allgemeines

Die Gewerbesteuerstatistik dient zur Analyse der Gewerbesteuer und ihrer wirtschaftlichen Bedeutung. Darüber hinaus wird sie zur Quantifizierung des zukünftigen Aufkommens und bei geplanten Steuerrechtsänderungen, sowie als eine der Grundlagen bei umfangreichen Steuersimulationsmodellen verwendet. Sie beinhaltet die im Besteuerungsverfahren festgestellten Angaben zur Gewerbesteuer und in Zerlegungsfällen weist sie die auf die Gemeinden entfallenden Zerlegungsanteile aus.

Die Festsetzung und Erhebung der Gewerbesteuer wird von der Gemeinde durchgeführt, in der das Unternehmen seinen Hauptsitz hat. Damit ist die Gewerbesteuer die wichtigste Einnahmequelle der Gemeinden und trägt maßgeblich zu deren Finanzierung bei. Die Gewerbesteuerstatistik wird seit dem Veranlagungsjahr 2011 jährlich durchgeführt.

Rechtsgrundlagen

Die Gewerbesteuerstatistik wird nach dem Gesetz über Steuerstatistiken (StStatG) vom 11. Oktober 1995 (BGBl. I S. 1250, 1409), in der jeweils gültigen Fassung, in Verbindung mit dem Bundesstatistikgesetz (BStatG) vom 22. Januar 1987 (BGBl. I S. 462, 565), in der jeweils gültigen Fassung, durchgeführt.

Methodische Hinweise

Die Gewerbesteuerstatistik ist eine Sekundärstatistik. Ihre Erhebungsmaterialien basieren auf den Ergebnissen des Steuerfestsetzungsverfahrens durch die Finanzverwaltung, welche dem Statistischen Landesamt in elektronischer Form übermittelt werden. Gebietsfremde Festsetzungen und gebietsfremde Zerlegungsanteile werden über ein Clearing-Verfahren zwischen den Bundesländern ausgetauscht. Die wirtschaftliche Gliederung der Gewerbesteuerstatistik 2015 basiert auf der „Klassifikation der Wirtschaftszweige, Ausgabe 2008 (WZ 2008)“.

Die Regionalangaben beziehen sich auf den Gebietsstand vom 31.12.2018.

Geheimhaltung und Datenschutz

Die Daten der Gewerbesteuerstatistik unterliegen lt. § 16 BStatG der statistischen Geheimhaltung sowie lt. § 30 AO dem Steuergeheimnis. So ist es erforderlich, Einzelangaben in der Ergebnisdarstellung zu schützen, indem entsprechende Tabellenfelder gesperrt werden.

Aufbereitung der Gewerbesteuerstatistik

Die Aufbereitung der festgestellten Daten erfolgt nach verschiedenen Merkmalen. Eines dieser Merkmale ist die Gliederung nach Gewerbeertragsgrößenklassen. Es bietet eine Übersicht über die Ertragsstrukturen im Bereich der Gewerbebetriebe und ist wie folgt aufgegliedert:

Gewerbebetriebe mit Steuermessbetrag = 0 EUR

davon

mit negativem Gewerbeertrag

ohne Gewerbeertrag

mit positivem Gewerbeertrag

Gewerbebetriebe mit positivem Steuermessbetrag

davon

	unter	5 000 EUR
5 000 EUR	bis unter	10 000 EUR
10 000 EUR	bis unter	15 000 EUR
15 000 EUR	bis unter	24 500 EUR
24 500 EUR	bis unter	50 000 EUR
50 000 EUR	bis unter	100 000 EUR
100 000 EUR	bis unter	500 000 EUR
500 000 EUR	bis unter	1 Millionen EUR
1 Millionen EUR	bis unter	5 Millionen EUR
5 Millionen EUR	und mehr	

Begriffsbestimmungen

Gewerbsteuer

Steuergegenstand

Besteuert wird nach § 2 GewStG jeder inländische Gewerbebetrieb. Dieser liegt vor, wenn es sich um eine selbständige, nachhaltige Betätigung mit Gewinnabsicht und Beteiligung am allgemeinen wirtschaftlichen Verkehr handelt. Als Gewerbebetrieb gilt stets und im vollen Umfang die Tätigkeit der

- Kapitalgesellschaften
- Erwerbs- und Wirtschaftsgenossenschaften,
- Versicherungsvereine auf Gegenseitigkeit sowie
- sonstiger juristischer Personen des privaten Rechts und nichtrechtsfähiger Vereine,

soweit sie einen wirtschaftlichen Geschäftsbetrieb (ausgenommen Land- und Forstwirtschaft) unterhalten.

Arbeitsgemeinschaften, deren alleiniger Zweck sich auf die Erfüllung eines einzigen Werkvertrages bezieht, gelten nach § 2a GewStG nicht als ein Gewerbebetrieb und unterliegen somit nicht der Gewerbsteuer.

Steuerbefreiungen nach § 3 GewStG

Von der Gewerbsteuer sind u.a. befreit:

- das Bundeseisenbahnvermögen, Monopolverwaltungen des Bundes, staatliche Lotterieunternehmen, die zugelassenen öffentlichen Spielbanken mit ihren der Spielbankenabgabe unterliegenden Tätigkeiten, der Erdölbevorratungsverband
- Deutsche Bundesbank, Kreditanstalt für Wiederaufbau, Deutsche Ausgleichsbank sowie ausdrücklich genannte Finanzierungs- und Körperschaftsteuerbefreite Wirtschaftsförderungsgesellschaften, Bundesanstalt für vereinigungsbedingte Sonderaufgaben
- Zweckbetriebe, ausschließlich gemeinnütziger, mildtätiger oder kirchlicher Art nach §§ 51 bis 68 der AO
- rechtsfähige Pensions-, Sterbe-, Kranken- und ähnliche Kassen soweit diese Körperschaftsteuerbefreit sind
- private Schulen und ähnliche Einrichtungen soweit sie Umsatzsteuerbefreit sind
- Öffentlich-rechtliche Krankenhäuser, Alten-, Altenwohn- und Pflegeheime

Hebeberechtigte Gemeinden

Der Gewerbebetrieb unterliegt in der Gemeinde der Gewerbsteuer, in der er seine Betriebsstätte unterhält. Bestehen mehrere Betriebsstätten in unterschiedlichen Gemeinden, wird der Steuermessbetrag so aufgeteilt, dass die Gewerbsteuer auf die entsprechenden Gemeinden entfällt.

Steuerschuldner

Der Unternehmer schuldet die Gewerbsteuer. Betreibt eine Personengesellschaft einen Gewerbebetrieb, so ist hierbei die Gesellschaft der Steuerschuldner. Bei einem Gewerbebetrieb, welcher auf einen anderen Unternehmer übergeht, ist der Steuerschuldner der bisherige Unternehmer, jedoch nur bis zum Zeitpunkt des Übergangs. Danach liegt die Steuerschuldnerschaft beim neuen Unternehmer.

Besteuerungsgrundlage

Der Gewerbeertrag bildet die Besteuerungsgrundlage für die Gewerbsteuer.

Gewerbsteuerermittlung:

	steuerlicher Gewinn (§ 7 GewStG)
+	Hinzurechnungen (§ 8 GewStG)
-	Kürzungen (§ 9 GewStG)
-	Verlustvortrag nach § 10a GewStG
<hr/>	
=	Gewerbeertrag (abrunden auf volle 100 EUR (§ 11 Abs. 1 GewStG)
-	Freibetrag (§ 11 Abs. 1 Nr. 1 und 2 GewStG)
<hr/>	
=	gekürzter Gewerbeertrag
*	3,5% Steuermesszahl (§ 11 Abs. 2 GewStG)
<hr/>	
=	Steuermessbetrag
*	Hebesatz der Gemeinde (§ 16 Abs. 1 GewStG)
<hr/>	
=	Gewerbsteuer

Erhebungszeitraum

Der Erhebungszeitraum ist das Kalenderjahr.

Zerlegung des Steuermessbetrages

Eine Zerlegung des Steuermessbetrages muss bei Gewerbebetrieben, welche mehrere Betriebsstätten in unterschiedlichen Gemeinden betreiben, durchgeführt werden. Maßgebend ist hierbei die Summe der Arbeitslöhne, welche an die Arbeitnehmer gezahlt worden sind. Löhne von Arbeitnehmern, welche sich in der Berufsausbildung befinden, werden nicht berücksichtigt. Handelt es sich bei dem Gewerbebetrieb um ein Unternehmen, welches nicht von einer juristischen Person betrieben wird, muss für die tätigen Einzelunternehmer bzw. Mitunternehmer, aufgrund fehlender Lohnzahlungen, ein Betrag von 25 000 EUR angesetzt werden. Der sogenannte Unternehmerlohn muss bei der Betriebsstätte berücksichtigt werden, in dem der Unternehmer geschäftsleitend tätig war.

Die Vordrucke zur Gewerbsteuererklärung können auf der Internetseite des Thüringer Finanzministeriums unter <https://www.thueringen.de/th5/fm/steuern/vordrucke/gewst/index.aspx> abgerufen werden.

Abkürzungen:

a.n.g.	anderweitig nicht genannt
Abs.	Absatz
AG	Aktiengesellschaft
AGS	Amtlicher Gemeindeschlüssel
AO	Abgabenordnung
AStG	Außensteuergesetz
BGBI.	Bundesgesetzblatt
BStAtG	Bundesstatistikgesetz
bzw.	beziehungsweise
DV	Datenverarbeitung
ESt	Einkommensteuer
EStG	Einkommensteuergesetz
EU	Europäische Union
GewStG	Gewerbsteuergesetz
i.S.d.	im Sinne des/der
i.V.m.	in Verbindung mit
KGaA	Kapitalgesellschaft auf Aktien
KSt	Körperschaftsteuer
KStG	Körperschaftsteuergesetz
lt.	laut
m.	mit
Nr.	Nummer
Rep.	Reparatur
S.	Seite
Tankst.	Tankstellen
u.	und
u.a.	unter anderem
u.Ä.	und Ähnliches
usw.	und so weiter
v.	von
v.H.	von Hundert
WG	Wirtschaftsgüter
WZ	Wirtschaftszweig

1. Steuerpflichtige und ihre Besteuerungsgrundlagen

Lfd. Nr.	Größenklassen des abgerundeten Gewerbeertrags von ... bis unter ... EUR	Steuerpflichtige	Gewinn		Verlust		Verlustverbrauch	
			Anzahl ¹⁾	Anzahl ¹⁾	1 000 EUR	Anzahl ¹⁾	1 000 EUR	Anzahl ¹⁾
1	mit Steuermessbetrag = 0	70 782	47 149	611 878	23 633	- 725 853	15 361	188 560
2	davon mit negativem Gewerbeertrag	24 737	1 188	74 409	23 549	- 714 644	.	.
3	ohne Gewerbeertrag	16 247	16 169	207 648	78	- 11 149	11 887	172 316
4	mit positivem Gewerbeertrag	29 798	29 792	329 821	6	- 61	.	.
5	mit positivem Steuermessbetrag	32 233	32 175	4 292 920	58	- 38 552	1 752	192 344
6	unter 5 000	1 193	1 185	7 671	8	- 116	347	3 975
7	5 000 - 10 000	803	191	2 569
8	10 000 - 15 000	581	578	9 195	3	- 60	142	1 890
9	15 000 - 24 500	733	149	3 663
10	24 500 - 50 000	15 172	15 162	542 861	10	- 1 406	430	10 464
11	50 000 - 100 000	7 447	237	9 384
12	100 000 - 500 000	5 317	5 300	1 076 527	17	- 6 328	203	38 042
13	500 000 - 1 Mill.	546	542	415 129	4	- 498	25	21 739
14	1 Mill. - 5 Mill.	374	368	707 153	6	- 2 264	24	52 840
15	5 Mill. und mehr	67	4	47 778
16	Insgesamt	103 015	79 324	4 904 798	23 691	- 764 405	17 113	380 905

*) ohne Organgesellschaften

1) Anzahl = Steuerpflichtige bzw. Fälle

2015 nach Gewerbeertragsgrößenklassen *)

Abgerundeter Gewerbeertrag		Freibetrag		Steuermessbetrag			Vortragsfähiger Verlust zum 31.12.		Lfd. Nr.
				von Null	positiv				
Anzahl ¹⁾	1 000 EUR	Anzahl ¹⁾	1 000 EUR	Anzahl ¹⁾		1 000 EUR	Anzahl ¹⁾	1 000 EUR	
70 782	- 379 269	29 797	308 171	70 782	-	-	38 681	9 442 551	1
24 737	- 687 449	-	-	24 737	-	-	24 689	6 079 261	2
16 247	-	-	-	16 247	-	-	13 963	3 344 489	3
29 798	308 180	29 797	308 171	29 798	-	-	29	18 801	4
32 233	4 172 919	24 822	601 027	-	32 233	125 008	66	1 613 744	5
1 193	2 498	-	-	-	1 193	87	.	.	6
803	5 893	113	565	-	803	186	-	-	7
581	7 116	55	280	-	581	239	-	-	8
733	14 264	51	262	-	733	490	.	.	9
15 172	527 329	14 072	343 670	-	15 172	6 424	8	193 753	10
7 447	511 667	6 424	156 793	-	7 447	12 419	.	.	11
5 317	1 040 525	3 754	91 335	-	5 317	33 220	18	107 822	12
546	376 929	217	5 239	-	546	13 009	9	152 629	13
374	722 590	109	2 495	-	374	25 203	21	534 360	14
67	964 108	27	389	-	67	33 730	.	.	15
103 015	3 793 650	54 619	909 198	70 782	32 233	125 008	38 747	11 056 295	16

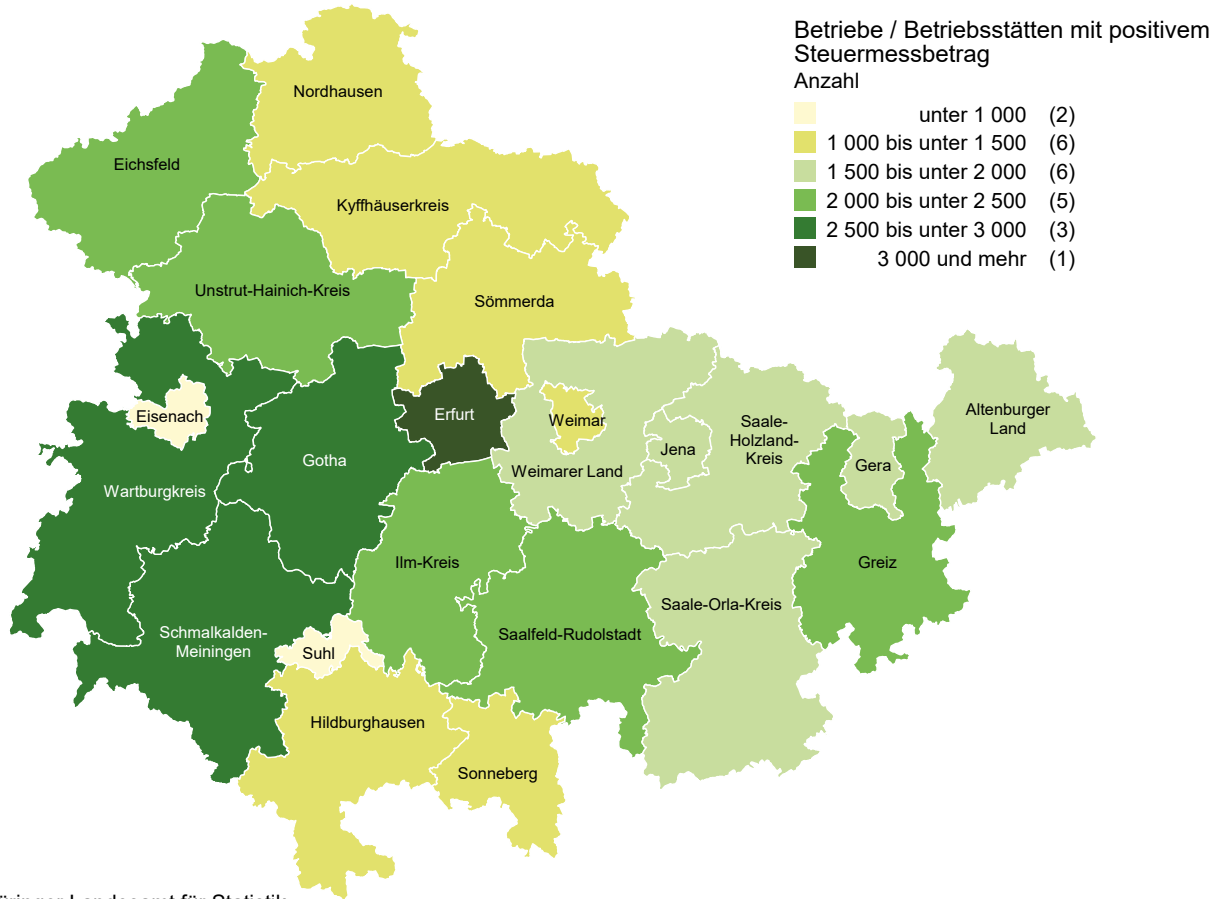
2. Entwicklung der Gewerbesteuerpflichtigen mit positivem Steuermessbetrag von 2013 bis 2015 nach Kreisen *)

AGS	Kreisfreie Städte Landkreise Land	Betriebe / Betriebsstätten			Steuermessbetrag		
		2013	2014	2015	2013	2014	2015
		Anzahl ¹⁾			EUR		
51	Stadt Erfurt	3 823	3 934	4 078	20 382 448	20 923 825	20 592 583
52	Stadt Gera	1 744	1 791	1 824	5 004 644	5 094 159	5 741 876
53	Stadt Jena	1 650	1 725	1 773	11 180 377	12 656 603	11 619 431
54	Stadt Suhl	766	795	791	2 395 468	2 425 751	2 385 131
55	Stadt Weimar	1 148	1 177	1 233	3 298 222	3 309 327	3 697 446
56	Stadt Eisenach	816	858	918	2 390 925	3 097 753	2 858 827
61	Eichsfeld	2 044	2 137	2 270	6 500 194	7 302 240	8 044 792
62	Nordhausen	1 392	1 440	1 486	4 541 186	5 120 731	4 589 064
63	Wartburgkreis	2 466	2 528	2 607	11 079 085	12 273 585	13 180 706
64	Unstrut-Hainich-Kreis	1 923	1 935	2 046	5 398 335	5 475 232	6 271 486
65	Kyffhäuserkreis	1 309	1 337	1 368	3 853 198	3 803 139	3 943 093
66	Schmalkalden-Meiningen	2 605	2 745	2 830	21 321 770	8 292 887	8 748 851
67	Gotha	2 522	2 616	2 668	9 406 646	9 768 630	10 369 523
68	Sömmerda	1 329	1 397	1 418	5 217 291	5 543 822	5 804 388
69	Hildburghausen	1 164	1 221	1 338	3 344 842	3 402 253	3 709 209
70	Ilm-Kreis	2 134	2 206	2 285	10 063 319	10 235 851	10 908 661
71	Weimarer Land	1 600	1 665	1 774	7 249 897	7 559 694	8 120 426
72	Sonneberg	1 041	1 046	1 109	4 115 618	4 268 278	4 465 440
73	Saalfeld-Rudolstadt	1 908	2 025	2 089	6 690 308	7 827 137	9 373 628
74	Saale-Holzland-Kreis	1 650	1 700	1 838	4 980 989	5 731 529	5 430 206
75	Saale-Orla-Kreis	1 770	1 845	1 959	6 185 167	7 957 801	7 449 574
76	Greiz	2 079	2 158	2 311	5 867 835	6 320 981	6 569 073
77	Altenburger Land	1 614	1 645	1 739	5 379 049	5 391 850	5 384 246
16	Thüringen	40 497	41 926	43 752	165 846 811	163 783 058	169 257 661
	davon						
51 - 56	kreisfreie Städte	9 947	10 280	10 617	44 652 084	47 507 418	46 895 294
61 - 77	Landkreise	30 550	31 646	33 135	121 194 729	116 275 640	122 362 366

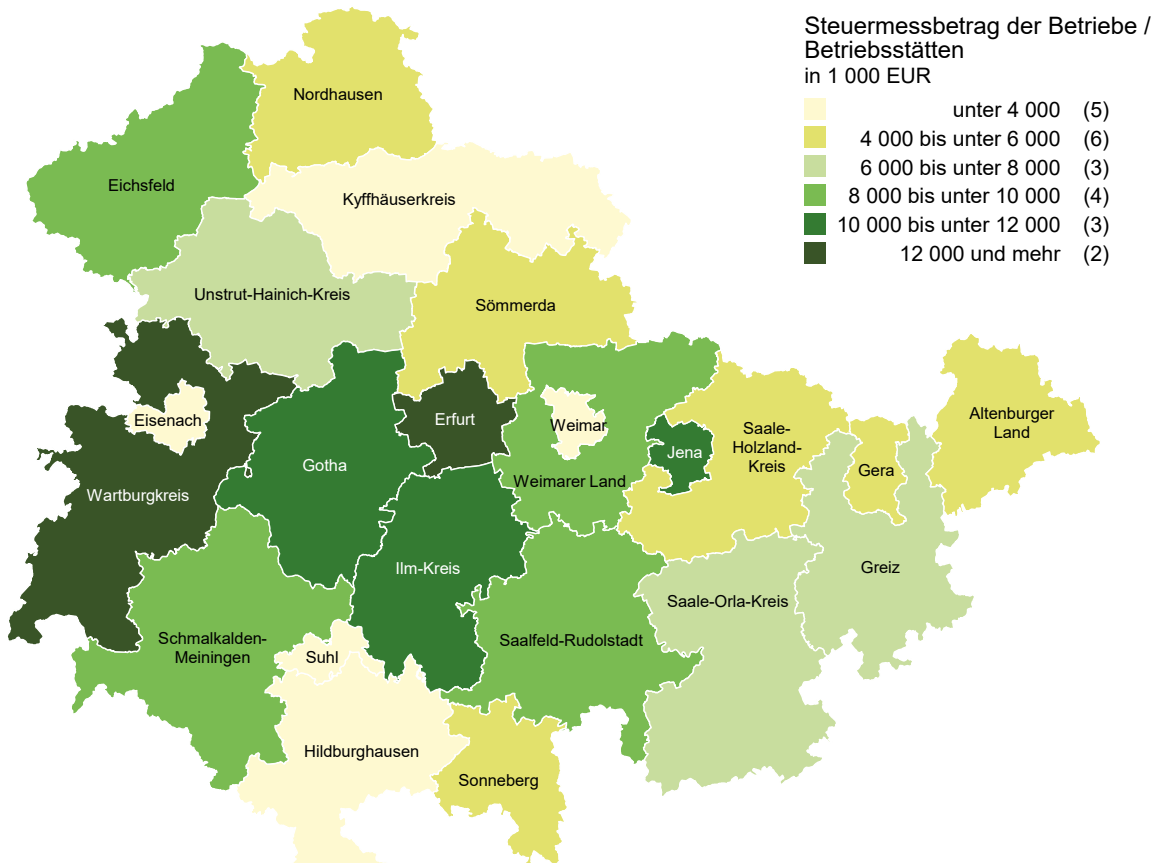
*) ohne Organgesellschaften

1) Anzahl = Steuerpflichtige bzw. Fälle

Gewerbesteuerpflichtige mit positivem Steuermessbetrag 2015 nach kreisfreien Städten und Landkreisen



Gewerbesteuerpflichtige mit positivem Steuermessbetrag 2015 nach kreisfreien Städten und Landkreisen



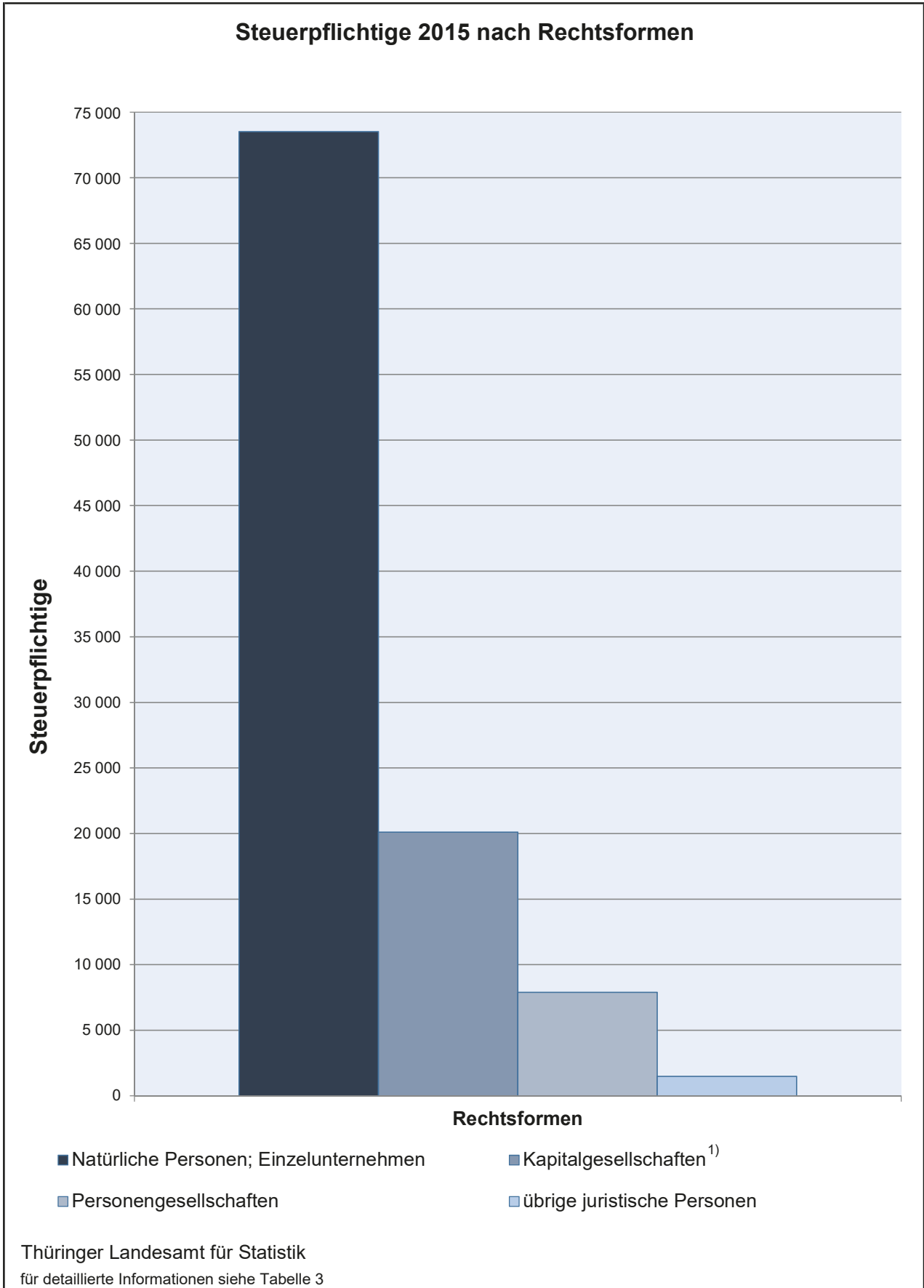
3. Steuerpflichtige und ihre Besteuerungsgrundlagen 2015 nach Rechtsformen *)

Rechtsformgruppen	Steuerpflichtige	Gewinn		Verlust		Verlustverbrauch	
		Anzahl ¹⁾	Anzahl ¹⁾ 1 000 EUR	Anzahl ¹⁾	1 000 EUR	Anzahl ¹⁾	1 000 EUR
Natürliche Personen; Einzelunternehmen	73 519	58 540	1 695 330	14 979	- 87 825	11 109	52 578
Hausgewerbetreibende usw.	8
Sonstige Einzelgewerbetreibende	71 170	56 931	1 661 999	14 239	- 84 518	10 784	51 146
Land- und Forstwirte	28
Angehörige der freien Berufe	245	165	2 854	80	- 458	26	95
Sonstige selbständig tätige Personen	409	315	8 552	94	- 349	54	258
Personen mit Beteiligungen an gewerblichen Personengesellschaften	295	216	9 773	79	- 640	46	422
Sonstige natürliche Personen	1 364	887	11 740	477	- 1 782	190	585
Personengesellschaften	7 897	6 108	977 588	1 789	- 92 126	1 344	49 207
Atypische stille Gesellschafter	320	262	40 245	58	- 4 107	49	1 717
Offene Handelsgesellschaften	372	324	48 805	48	- 3 319	27	719
Kommanditgesellschaften	247	188	92 226	59	- 1 048	39	2 588
GmbH & Co. KG	2 238	1 700	599 021	538	- 72 027	389	37 948
GmbH & Co. OHG	11
Aktiengesellschaften & Co. KG	7
Gesellschaften des bürgerlichen Rechts	4 416	3 438	188 861	978	- 10 699	759	5 481
Ähnliche Gesellschaften (z.B. stille Gesellschaft, Grundstücksgemeinschaft)	279	177	5 097	102	- 657	76	178
Ausländische Personengesellschaften	7
Kapitalgesellschaften²⁾	20 110	13 707	2 008 977	6 403	- 507 940	4 319	273 422
Aktiengesellschaften	201	128	268 891	73	- 36 637	42	31 032
Gesellschaften mit beschränkter Haftung	17 727	12 325	1 627 903	5 402	- 431 567	3 871	234 364
Unternehmergeellschaften	1 489	842	8 898	647	- 4 023	248	1 179
Kreditgenossenschaften	14	14	66 119	-	-	-	-
Landwirtschaftliche Nutzungs- und Verwertungsgenossenschaften	175	75	17 179	100	- 22 314	29	2 672
Andere Erwerbs- und Wirtschaftsgenossenschaften	272	173	14 726	99	- 5 835	77	3 568
Ausländische Kapitalgesellschaften	228	149	4 920	79	- 7 495	52	608
übrige juristische Personen	1 489	969	222 902	520	- 76 514	341	5 697
Sparkassen	16	16	191 369	-	-	-	-
Öffentlich-rechtliche Versorgungs-, Verkehrs- und Hafenbetriebe	34	22	10 792	12	- 814	6	286
Sonstige Betriebe gewerblicher Art von Körperschaften des öffentlichen Rechts	554	281	10 802	273	- 68 919	98	3 625
Sonstige juristische Personen des privaten Rechts	783	578	8 141	205	- 2 626	208	1 351
Nicht rechtsfähige Vereine, Anstalten, Stiftungen und andere Zweckvermögen	58	45	248	13	- 102	20	76
Gebietskörperschaften	18	9	308	9	- 2 605	5	336
Öffentlich-rechtliche Religionsgesellschaften	.	.	.	-	-	-	-
Sonstige juristische Personen des öffentlichen Rechts	.	-	-	.	.	-	-
Sonstige ausländische Rechtsformen	23	4	23
Insgesamt	103 015	79 324	4 904 798	23 691	- 764 405	17 113	380 905

*) ohne Organgesellschaften

1) Anzahl = Steuerpflichtige bzw. Fälle

2) sowie Erwerbs- und Wirtschaftsgenossenschaften, Versicherungsvereine auf Gegenseitigkeit



1) sowie Erwerbs- und Wirtschaftsgenossenschaften, Versicherungsvereine auf Gegenseitigkeit

4. Ermittlung des Steuermessbetrags nach

Lfd. Nr.	Besteuerungsgrundlage	Steuerpflichtige insgesamt		davon	
				Einzelgewerbetreibende	
		Anzahl ¹⁾	1 000 EUR	Anzahl ¹⁾	1 000 EUR
1	Gewinn aus Gewerbebetrieb	79 324	4 904 797	58 540	1 695 330
2	Verlust aus Gewerbebetrieb	23 691	- 764 405	14 979	- 87 825
3	Unterschiedsbetrag i.S.d. § 5a Abs. 4a EStG	7	17	7	17
4	Sondervergütung nach § 5a Abs. 4a EStG	3	17	.	.
	Hinzurechnungen zum Gewinn nach § 8 GewStG				
	Nr. 1: Finanzierungsanteile				
5	Nr. 1a: Entgelte für Schulden	47 788	603 102	32 162	84 452
6	Nr. 1b: Renten und dauernde Lasten	58	589	33	168
7	Nr. 1c: Gewinnanteile des stillen Gesellschafters	215	4 546	50	668
8	Nr. 1d: 1/5 des Miet-/Pachtzinses für bewegliche WG	28 867	113 933	17 342	20 035
9	Nr. 1e: 1/2 des Miet-/Pachtzinses für unbewegliche WG	36 130	411 655	22 429	100 353
10	Nr. 1f: 1/4 der Aufwendungen für Konzessionen/Lizenzen	2 231	26 097	784	741
11	Finanzierungsanteil zusammen	60 864	1 159 918	41 600	206 416
12	Freibetrag § 8 Nr. 1 GewStG	60 856	661 173	41 596	195 026
13	anzurechnender Finanzierungsanteil nach § 8 Nr. 1 GewStG, davon 25 %	1 981	124 691	126	2 848
14	Nr. 4: Gewinnanteile der persönlich haftenden Gesellschafter einer KGaA	.	.	-	-
15	Nr. 5: Gewinnanteile (Dividenden) und die diesen gleichgestellten Bezüge und erhaltenen Leistungen	519	17 171	209	342
16	Nr. 8: Anteile am Verlust von Personengesellschaften	203	35 800	9	20
17	Nr. 9: Zuwendungen i.S.d. § 9 Abs. 1 KStG	5 369	16 491	-	-
18	Nr. 10: Gewinnminderung bei Beteiligungsbesitz	4	13	.	.
19	Nr. 12: Ausländische Steuern	.	.	-	-
20	§ 9 GewStG - Nr. 3: Negativer Teil des Gewerbeertrages ausländischer Betriebsstätten	.	.	-	-
21	Hinzurechnungen zusammen	6 814	194 300	331	3 221
22	Summe des Gewinns und der Hinzurechnungen	99 199	4 334 337	71 897	1 610 754
	Kürzungen des Gewinns und der Hinzurechnungen nach § 9 GewStG				
23	Nr. 1 S. 1: Kürzung um 1,2 v.H. des Einheitswertes des Grundbesitzes	6 550	28 916	2 961	2 368
24	Nr. 1 S. 2, 3: Erweiterte Kürzung bei Grundstücksunternehmen	255	60 269	5	490
25	Nr. 2: Anteile am Gewinn von Personengesellschaften	2 064	182 208	65	789
26	Nr. 2a: Gewinne aus Anteilen an nicht steuerbefreiten inländischen Kapitalgesellschaften usw.	230	44 611	96	13 123
27	Nr. 2b: Dem Gewerbeertrag einer KGaA hinzugerechneten Gewinnanteile	.	.	-	-
28	Nr. 3: Positiver Teil des Gewerbeertrags ausländischer Betriebsstätten	10	382	.	.
29	Nr. 5: Abziehbare Spenden und Beiträge	11 645	21 043	4 872	2 705
30	Nr. 7, 8: Gewinne aus Anteilen an ausländischen Kapitalgesellschaften	9	935	.	.
31	Kürzungen zusammen	17 471	338 365	7 013	19 665
32	Summe des Gewinns, der Hinzurechnungen und Kürzungen	98 916	3 995 972	71 900	1 591 089
33	Gewerbeertrag aus dem Betrieb von Handelsschiffen im internationalen Verkehr
34	Gewerbeertrag bei öffentlich-rechtlichen Rundfunkanstalten	-	-	-	-
35	Nicht ausgleichsfähiger oder wegfallender Gewerbeverlust	155	7 287	-	-
36	Verlustanteil ausgeschiedener Gesellschafter	19	192	-	-
37	Entfallener Gewerbeverlust wegen Veräußerung oder Aufgabe von Teilbetrieben
38	Gewerbeertrag der Organgesellschaften	236	111 114	5	- 220
39	Gewerbeertrag der Organgesellschaften, hier Korrekturbeträge § 8b KStG	9	- 4 370	.	.
40	Von Organgesellschaften zu versteuernder Übertragungsgewinn	-	-	-	-
41	Verlustverbrauch nach § 10a GewStG	17 113	380 904	11 109	52 578
42	Maßgebender Gewerbeertrag aus den Spartensummen	21	66 197	-	-
43	Abgerundeter Gewerbeertrag	103 015	3 793 650	73 519	1 536 220
44	Freibetrag für den Gewerbeertrag	54 619	909 198	48 976	806 226
45	Verbleibender Betrag nach Abzug des Freibetrags	56 971	2 884 452	35 986	729 994
46	Steuermessbetrag	103 015	125 007	73 519	28 631
47	nachrichtlich: Vortragsfähiger Verlust zum 31.12.	38 747	11 056 296	23 526	538 431

*) ohne Organgesellschaften

1) Anzahl = Steuerpflichtige bzw. Fälle

dem Gewerbeertrag 2015 nach Rechtsformen ¹⁾

Personengesellschaften u. Ä.		davon				Lfd. Nr.
		Kapitalgesellschaften, Erwerbs- und Wirtschaftsgenossenschaften, Versicherungsvereine auf Gegenseitigkeit		übrige juristische Personen		
Anzahl ¹⁾	1 000 EUR	Anzahl ¹⁾	1 000 EUR	Anzahl ¹⁾	1 000 EUR	
6 108	977 588	13 707	2 008 977	969	222 902	1
1 789	- 92 126	6 403	- 507 940	520	- 76 514	2
-	-	-	-	-	-	3
.	.	-	-	-	-	4
4 717	132 401	10 715	369 786	194	16 463	5
.	.	16	250	.	.	6
.	.	124	3 090	.	.	7
2 841	19 273	8 481	73 772	203	853	8
3 342	66 679	10 107	239 494	252	5 129	9
313	8 070	1 098	12 516	36	4 770	10
5 678	226 828	13 161	698 907	425	27 767	11
5 678	110 766	13 157	346 898	425	8 483	12
414	29 015	1 389	88 007	52	4 821	13
-	-	.	.	-	-	14
116	2 455	173	3 462	21	10 912	15
39	5 227	143	26 796	12	3 757	16
7	4	5 294	9 872	68	6 615	17
.	.	-	-	-	-	18
-	-	.	.	-	-	19
-	-	.	.	-	-	20
502	36 703	5 872	128 272	109	26 104	21
7 775	921 782	18 201	1 629 308	1 326	172 493	22
1 297	5 605	2 212	19 541	80	1 402	23
59	5 520	191	54 259	-	-	24
92	21 108	1 877	149 456	30	10 855	25
105	30 286	26
-	-	.	.	-	-	27
.	.	6	131	-	-	28
1 427	1 967	5 267	9 758	79	6 613	29
5	316	.	.	-	-	30
2 413	64 874	7 896	234 928	149	18 898	31
7 728	856 908	17 966	1 394 380	1 322	153 595	32
-	-	-	-	-	-	33
-	-	-	-	-	-	34
.	35
19	192	-	-	-	-	36
.	.	-	-	-	-	37
26	- 12 355	197	122 302	8	1 387	38
.	.	6	- 4 238	-	-	39
-	-	-	-	-	-	40
1 344	49 207	4 319	273 422	341	5 697	41
-	-	21	66 197	-	-	42
7 897	795 360	20 110	1 312 806	1 489	149 264	43
5 005	100 543	96	389	542	2 040	44
5 298	694 817	14 871	1 312 416	816	147 225	45
7 897	27 033	20 110	61 612	1 489	7 731	46
2 829	886 658	11 516	8 152 349	876	1 478 858	47

5. Steuerpflichtige und ihre Besteuerungsgrundlagen 2015

WZ 2008	Wirtschaftsabschnitte Wirtschaftsabteilungen	Gewinn		Verlust		Verlustverbrauch	
		Anzahl ¹⁾	1 000 EUR	Anzahl ¹⁾	1 000 EUR	Anzahl ¹⁾	1 000 EUR
A	Land- und Forstwirtschaft, Fischerei	685	62 183	429	- 53 106	193	8 577
01	Landwirtschaft und Jagd	481	55 667	341	- 51 797	151	8 228
02	Forstwirtschaft und Holzeinschlag	199	6 455	77	- 1 226	39	345
03	Fischerei und Aquakultur	5	61	11	- 83	3	4
B	Bergbau und Gewinnung von Steinen und Erden	47	6 501	23	- 1 153	12	1 238
05	Kohlenbergbau	.	.	-	-	-	-
06	Gewinnung von Erdöl und Erdgas	-	-	-	-	-	-
07	Erzbergbau	-	-	-	-	-	-
08	Gewinnung von Steinen und Erden, sonstiger Bergbau	.	.	20	- 1 120	12	1 238
09	Erbringung von Dienstleistungen für den Bergbau und für die Gewinnung von Steinen und Erden	-	-	3	- 34	-	-
C	Verarbeitendes Gewerbe	6 833	1 391 524	2 073	- 220 600	1 432	140 300
10	Herstellung von Nahrungs- und Futtermitteln	961	123 424	167	- 9 500	118	3 695
11	Getränkeherstellung	46	5 307	23	- 509	18	389
12	Tabakverarbeitung
13	Herstellung von Textilien	130	15 848	68	- 1 442	39	1 805
14	Herstellung von Bekleidung	91	1 634	80	- 1 498	31	194
15	Herstellung von Leder, Lederwaren und Schuhen	52	2 369	20	- 501	12	438
16	Herstellung von Holz-, Flecht-, Korb- und Korkwaren (ohne Möbel)	405	63 072	144	- 4 567	96	4 035
17	Herstellung von Papier, Pappe und Waren daraus	49	61 932	26	- 1 152	19	30 288
18	Herstellung von Druckerzeugnissen	197	20 365	71	- 4 890	47	1 773
19	Kokerei und Mineralölverarbeitung	-	-	-	-	-	-
20	Herstellung von chemischen Erzeugnissen	96	35 052	44	- 14 514	30	3 826
21	Herstellung von pharmazeutischen Erzeugnissen
22	Herstellung von Gummi- und Kunststoffwaren	241	80 449	92	- 30 198	78	11 470
23	Herstellung von Glas, Glaswaren, Keramik, Verarbeitung von Steinen und Erden	523	60 881	140	- 16 022	121	11 374
24	Metallerzeugung und -bearbeitung	55	47 994	28	- 5 141	14	174
25	Herstellung von Metallerzeugnissen	1 635	269 549	417	- 33 798	329	16 016
26	Herstellung von Datenverarbeitungsgeräten, elektronischen und optischen Erzeugnissen	338	139 374	114	- 30 365	71	14 704
27	Herstellung von elektrischen Ausrüstungen	215	42 308	85	- 13 397	40	2 703
28	Maschinenbau	387	100 255	143	- 29 931	81	15 177
29	Herstellung von Kraftwagen und Kraftwagenteilen	100	57 597	24	- 5 615	24	14 879
30	Sonstiger Fahrzeugbau	23	4 097	14	- 4 734	.	.
31	Herstellung von Möbeln	258	19 607	72	- 3 205	62	2 228
32	Herstellung von sonstigen Waren	636	189 179	209	- 5 552	137	4 141
33	Reparatur und Installation von Maschinen und Ausrüstungen	381	47 105	82	- 2 843	54	552
D / 35	Energieversorgung	5 696	294 899	2 457	- 10 386	3 397	19 483
E	Wasserversorgung, Abwasser- und Abfallentsorgung, Beseitigung von Umweltverschmutzungen	305	48 662	107	- 15 761	93	6 215
36	Wasserversorgung	41	17 848	20	- 4 466	17	2 446
37	Abwasserentsorgung	26	2 795
38	Sammlung, Behandlung und Beseitigung von Abfällen	218	26 346	79	- 11 090	64	3 255
39	Beseitigung von Umweltverschmutzungen und sonstige Entsorgung	20	1 672

*) ohne Organgesellschaften

1) Anzahl = Steuerpflichtige bzw. Fälle

nach Wirtschaftsabteilungen *)

Abgerundeter Gewerbeertrag				Freibetrag		Steuermessbetrag		Vortragsfähiger Verlust zum 31.12		WZ 2008	
negativ	positiv	negativ	positiv	Anzahl ¹⁾	1 000 EUR	von Null	positiv	Anzahl ¹⁾	1 000 EUR		
Anzahl ¹⁾		1 000 EUR				Anzahl ¹⁾					1 000 EUR
425	504	- 50 886	60 437	289	4 675	777	337	1 952	587	301 808	A
336	342	- 49 575	54 288	138	2 118	564	258	1 826	466	294 593	01
78	159	- 1 228	6 092	.	.	198	.	.	108	4 941	02
11	3	- 83	57	.	.	15	.	.	13	2 274	03
28	31	- 1 394	5 967	20	426	44	26	194	39	24 890	B
.	.	.	.	-	-	.	-	-	.	.	05
-	-	-	-	-	-	-	-	-	-	-	06
-	-	-	-	-	-	-	-	-	-	-	07
.	.	.	.	20	426	40	26	194	35	24 701	08
3	-	- 34	-	-	-	.	-	-	.	.	09
2 085	5 472	- 201 352	1 270 414	4 004	76 176	5 096	3 810	41 797	3 281	2 743 052	C
170	853	- 7 770	117 991	755	15 201	559	569	3 598	263	115 850	10
23	24	- 504	4 795	18	332	52	17	156	45	25 652	11
.	-	.	-	-	-	2	-	-	.	.	12
68	90	- 1 521	14 322	71	1 127	148	50	462	101	31 102	13
79	66	- 1 476	1 433	59	474	156	15	34	102	5 900	14
20	39	- 506	1 920	34	630	46	26	45	33	6 226	15
147	302	- 3 453	36 612	257	4 472	388	161	1 125	235	58 947	16
25	35	- 1 049	33 723	22	432	46	29	1 165	41	40 468	17
72	157	- 4 748	18 080	129	2 253	181	87	554	107	121 706	18
-	-	-	-	-	-	-	-	-	-	-	19
45	67	- 13 797	30 263	32	597	86	54	1 038	73	539 595	20
.	10	.	5 027	4	75	13	9	173	.	.	21
93	171	- 25 925	74 833	95	1 842	196	137	2 555	158	217 469	22
140	401	- 12 976	52 940	340	6 131	422	241	1 638	252	241 247	23
27	39	- 4 226	47 339	27	529	55	28	1 638	39	69 888	24
420	1 338	- 32 562	256 834	980	19 063	1 095	957	8 322	677	221 149	25
113	268	- 28 528	138 366	107	2 151	223	229	4 767	176	291 246	26
86	171	- 12 983	39 649	90	1 865	155	145	1 322	120	51 442	27
144	313	- 27 128	84 995	139	3 091	242	288	2 867	212	400 036	28
25	73	- 5 406	57 914	34	634	66	58	2 005	48	166 906	29
14	11	- 4 732	890	9	163	30	7	25	20	24 629	30
72	204	- 2 968	17 727	174	3 253	213	117	507	122	45 559	31
211	507	- 5 377	187 180	373	6 896	490	355	6 310	323	51 836	32
82	333	- 2 850	47 582	255	4 968	232	231	1 491	121	10 692	33
2 459	2 877	- 10 173	210 249	2 797	10 704	7 872	281	6 984	5 115	166 347	D / 35
106	219	- 15 214	53 190	146	2 369	241	171	1 779	186	373 874	E
20	28	- 4 399	17 547	26	130	34	27	610	.	.	36
.	22	.	11 075	15	336	11	18	376	.	.	37
78	158	- 10 610	23 253	97	1 771	179	118	752	135	123 258	38
.	11	.	1 316	8	132	17	8	41	13	1 016	39

WZ 2008	Wirtschaftsabschnitte Wirtschaftsabteilungen	Gewinn		Verlust		Verlustverbrauch	
		Anzahl ¹⁾	1 000 EUR	Anzahl ¹⁾	1 000 EUR	Anzahl ¹⁾	1 000 EUR
F	Baugewerbe	13 600	575 131	2 296	- 48 077	1 718	29 161
41	Hochbau	666	56 352	247	- 7 396	166	5 172
42	Tiefbau	258	35 156	69	- 2 380	56	5 322
43	Vorbereitende Baustellenarbeiten, Bauinstallation und sonstiges	12 676	483 623	1 980	- 38 301	1 496	18 667
G	Handel, Instandhaltung und Reparatur von Kraftfahrzeugen	15 031	778 174	4 956	- 67 634	3 281	33 339
45	Handel mit Kraftfahrzeugen, Instandhaltung und Reparatur von Kraftfahrzeugen	3 113	156 536	901	- 14 346	639	7 339
46	Großhandel (ohne Handel mit Kraftfahrzeugen)	2 859	178 918	929	- 20 765	596	12 113
47	Einzelhandel (ohne Handel mit Kraftfahrzeugen)	9 059	442 720	3 126	- 32 524	2 046	13 887
H	Verkehr und Lagerei	2 608	138 850	489	- 34 832	394	10 869
49	Landverkehr u. Transport in Rohrfernleitungen	1 776	90 059	268	- 16 757	229	3 337
50	Schifffahrt	4	201	.	.	-	-
51	Luftfahrt	10	159	.	.	3	27
52	Lagerei, Erbringung von sonstigen Dienstleistungen für den Verkehr	603	41 257	159	- 17 175	117	7 149
53	Post-, Kurier- und Expressdienste	215	7 175	56	- 856	45	356
I	Gastgewerbe	4 655	122 196	1 519	- 21 633	885	7 785
55	Beherbergung	1 145	36 387	502	- 10 652	326	4 679
56	Gastronomie	3 510	85 810	1 017	- 10 981	559	3 106
J	Information und Kommunikation	1 670	111 297	687	- 14 467	394	14 292
58	Verlagswesen	98	6 022	56	- 1 056	37	1 554
59	Herstellung, Verleih und Vertrieb von Filmen und Fernsehprogrammen, Kinos, Tonstudios, Verlegen von Musik	102	2 404	52	- 1 665	31	620
60	Rundfunkveranstalter	4	836
61	Telekommunikation	38	4 623
62	Erbringung von Dienstleistungen der Informationstechnologie	1 111	73 938	446	- 10 411	254	9 998
63	Informationsdienstleistungen	317	23 474	118	- 1 083	64	2 075
K	Erbringung von Finanz- und Versicherungsdienstleistungen	3 825	434 499	646	- 23 831	360	7 491
64	Erbringung von Finanzdienstleistungen	371	298 694	192	- 20 830	66	4 867
65	Versicherungen, Rückversicherungen und Pensionskassen (ohne Sozialversicherung)	-	-	-	-	-	-
66	Mit Finanz- und Versicherungsdienstleistungen verbundene Tätigkeiten	3 454	135 805	454	- 3 000	294	2 623
L / 68	Grundstücks- und Wohnungswesen	3 017	247 703	1 306	- 59 340	831	45 184
M	Erbringung von freiberuflichen, wissenschaftlichen und technischen Dienstleistungen	4 432	201 245	1 602	- 72 266	883	25 437
69	Rechts- und Steuerberatung, Wirtschaftsprüfung	625	25 795	127	- 549	76	345
70	Verwaltung und Führung von Unternehmen und Betrieben	1 674	45 831	677	- 45 436	314	18 320
71	Architektur- und Ingenieurbüros, technische, physikalische und chemische Untersuchung	851	87 759	268	- 8 707	197	3 930
72	Forschung und Entwicklung	99	8 770	78	- 15 137	41	1 354
73	Werbung und Marktforschung	614	18 044	192	- 1 178	118	621
74	Sonstige freiberufliche, wissenschaftliche und technische Tätigkeiten	547	14 651	242	- 1 177	130	861
75	Veterinärwesen	22	395	18	- 82	7	8
N	Erbringung von sonstigen wirtschaftlichen Dienstleistungen	5 062	193 552	1 482	- 26 898	843	16 314

*) ohne Organgesellschaften

1) Anzahl = Steuerpflichtige bzw. Fälle

nach Wirtschaftsabteilungen ¹⁾

Abgerundeter Gewerbeertrag				Freibetrag		Steuermessbetrag		Vortragsfähiger Verlust zum 31.12		WZ 2008	
negativ	positiv	negativ	positiv	Anzahl ¹⁾	1 000 EUR	von Null	positiv	Anzahl ¹⁾	1 000 EUR		
Anzahl ¹⁾		1 000 EUR				Anzahl ¹⁾					1 000 EUR
2 319	11 994	- 45 694	535 328	10 676	203 186	9 189	6 707	11 623	3 627	429 726	F
258	428	- 8 049	44 683	257	5 222	593	320	1 381	437	179 082	41
66	210	- 2 055	28 598	119	2 431	160	167	916	107	36 449	42
1 995	11 356	- 35 591	462 047	10 300	195 533	8 436	6 220	9 326	3 083	214 196	43
4 984	11 886	- 69 627	738 214	10 681	182 600	13 711	6 276	19 445	7 721	675 600	G
908	2 557	- 13 941	148 319	2 226	39 803	2 587	1 427	3 798	1 395	87 906	45
944	2 217	- 19 680	163 050	1 777	32 007	2 422	1 366	4 586	1 487	370 297	46
3 132	7 112	- 36 006	426 845	6 678	110 789	8 702	3 483	11 061	4 839	217 397	47
487	2 275	- 32 386	156 098	2 052	41 203	1 659	1 438	4 021	763	486 757	H
269	1 591	- 16 756	113 718	1 479	30 041	1 036	1 008	2 928	423	245 741	49
.	4	.	201	3	66	3	50
.	4	.	131	4	74	13	51
155	500	- 14 728	35 239	404	8 017	429	333	953	243	228 657	52
57	176	- 859	6 809	162	3 005	178	93	133	86	7 980	53
1 522	3 871	- 21 511	114 899	3 730	60 010	4 578	1 596	1 921	2 220	224 753	I
503	844	- 10 472	31 765	801	13 636	1 232	415	634	786	138 397	55
1 019	3 027	- 11 039	83 134	2 929	46 375	3 346	1 181	1 286	1 434	86 357	56
701	1 213	- 14 456	92 166	907	15 199	1 617	740	2 694	1 064	501 825	J
57	60	- 986	3 576	45	831	114	40	96	89	10 292	58
52	64	- 1 665	1 860	55	787	125	29	38	86	18 041	59
.	4	.	.	4	3 100	60
.	28	.	.	19	272	61
447	830	- 10 370	63 881	617	10 280	1 050	507	1 876	671	274 548	62
130	227	- 1 144	17 438	166	2 874	296	139	510	195	195 572	63
807	3 266	- 14 795	422 340	3 098	61 758	2 320	2 151	12 620	1 119	187 526	K
322	130	- 11 073	291 824	54	904	440	123	10 182	400	112 942	64
-	-	-	-	-	-	-	-	-	-	-	65
485	3 136	- 3 723	130 516	3 044	60 854	1 880	2 028	2 438	719	74 584	66
1 335	2 008	- 54 991	136 498	1 718	30 079	3 159	1 164	3 724	2 152	2 474 310	L / 68
2 230	2 808	- 36 606	190 603	1 962	32 212	4 298	1 736	5 543	3 020	965 209	M
130	530	- 556	25 206	410	6 816	439	313	644	206	3 712	69
1 297	645	- 10 673	43 474	367	6 348	1 897	454	1 299	1 608	739 245	70
272	655	- 8 365	83 357	317	5 972	590	529	2 708	434	62 969	71
77	51	- 14 451	7 423	20	307	133	44	249	116	115 960	72
193	484	- 1 299	17 152	446	7 031	587	219	354	297	6 662	73
243	430	- 1 181	13 606	390	5 581	616	173	281	333	36 327	74
18	13	- 82	385	12	158	36	4	8	26	335	75
1 551	4 142	- 25 412	192 332	3 571	60 191	4 393	2 151	4 624	2 204	174 167	N

WZ 2008	Wirtschaftsabschnitte Wirtschaftsabteilungen	Gewinn		Verlust		Verlustverbrauch	
		Anzahl ¹⁾	1 000 EUR	Anzahl ¹⁾	1 000 EUR	Anzahl ¹⁾	1 000 EUR
77	Vermietung von beweglichen Sachen	606	31 614	235	- 5 422	167	2 308
78	Vermittlung und Überlassung von Arbeitskräften	219	12 740	109	- 2 861	44	6 488
79	Reisebüros,-veranstaltungen, Erbringung sonstiger Reservierungsdienstleistungen	350	13 610	82	- 537	61	1 070
80	Wach- und Sicherheitsdienste sowie Detekteien	145	8 299	29	- 1 196	24	410
81	Gebäudebetreuung; Garten- und Landschaftsbau	2 100	66 241	432	- 3 824	255	1 662
82	Erbringung von wirtschaftlichen Dienstleistungen für Unternehmen und Privatpersonen a.n.g.	1 642	61 047	595	- 13 059	292	4 376
P / 85	Erziehung und Unterricht	359	7 122	187	- 7 890	112	993
Q	Gesundheits- und Sozialwesen	660	28 511	331	- 5 767	176	2 075
86	Gesundheitswesen	422	24 110	247	- 4 656	121	1 448
87	Heime (ohne Erholungs- und Ferienheime)	46	853	8	- 273	10	124
88	Sozialwesen (ohne Heime)	192	3 547	76	- 838	45	503
R	Kunst, Unterhaltung und Erholung	1 380	42 304	654	- 42 756	381	2 650
90	Kreative, künstlerische und unterhaltende Tätigkeiten	275	6 150	142	- 15 232	72	413
91	Bibliotheken, Archive, Museen, botanische und zoologische Gärten	18	403	18	- 5 664	8	80
92	Spiel-, Wett- und Lotteriewesen	143	15 026	28	- 503	26	383
93	Erbringung von Dienstleistungen des Sports, der Unterhaltung und der Erholung	944	20 725	466	- 21 357	275	1 774
S	Erbringung von sonstigen Dienstleistungen	9 459	220 446	2 447	- 38 010	1 728	9 502
94	Interessenvertretungen sowie kirchliche und sonstige religiöse Vereinigungen (ohne Sozialwesen und Sport)	391	3 889	161	- 4 700	150	1 114
95	Reparatur von Datenverarbeitungsgeräten und Gebrauchsgütern	266	6 771	88	- 436	51	222
96	Erbringung von sonstigen überwiegend persönlichen Dienstleistungen	8 802	209 786	2 198	- 32 875	1 527	8 167
A-S	Insgesamt	79 324	4 904 798	23 691	- 764 405	17 113	380 905

*) ohne Organgesellschaften

1) Anzahl = Steuerpflichtige bzw. Fälle

nach Wirtschaftsabteilungen ^{*)}

Abgerundeter Gewerbeertrag				Freibetrag		Steuermessbetrag			Vortragsfähiger Verlust zum 31.12		WZ 2008
negativ	positiv	negativ	positiv	Anzahl ¹⁾	1 000 EUR	von Null	positiv		Anzahl ¹⁾	1 000 EUR	
Anzahl ¹⁾		1 000 EUR				Anzahl ¹⁾		1 000 EUR			
237	436	- 5 195	28 527	384	6 792	601	240	761	387	29 985	77
108	147	- 2 523	18 019	97	1 736	229	99	570	158	24 355	78
81	304	- 546	12 546	282	4 999	265	167	264	122	9 415	79
29	120	- 1 079	7 888	94	1 759	98	76	214	44	3 477	80
434	1 895	- 3 877	64 085	1 760	29 042	1 661	871	1 226	587	21 348	81
662	1 240	- 12 192	61 266	954	15 864	1 539	698	1 589	906	85 587	82
189	242	- 7 825	6 109	203	2 796	435	111	116	293	53 416	P / 85
334	465	- 6 927	28 836	379	3 951	767	224	871	485	96 041	Q
249	301	- 5 768	25 042	234	2 652	524	145	784	348	87 833	86
10	29	- 327	757	23	85	37	17	23	21	4 361	87
75	135	- 832	3 038	122	1 214	206	62	64	116	3 848	88
657	996	- 42 367	38 819	916	11 965	1 626	408	939	977	786 288	R
143	206	- 15 365	5 732	195	2 191	363	54	124	.	.	90
18	10	- 5 633	337	8	78	30	6	9	.	.	91
28	117	- 353	13 894	98	1 796	98	73	423	51	3 889	92
468	663	- 21 015	18 856	615	7 900	1 135	275	383	700	359 649	93
2 518	7 762	- 35 833	228 599	7 470	109 700	9 000	2 906	4 161	3 894	390 705	S
162	234	- 4 715	3 304	231	834	447	105	86	289	45 723	94
89	214	- 437	6 426	209	3 290	263	91	110	129	1 619	95
2 267	7 314	- 30 681	218 870	7 030	105 576	8 290	2 710	3 965	3 476	343 363	96
24 737	62 031	- 687 449	4 481 099	54 619	909 198	70 782	32 233	125 008	38 747	11 056 295	A-S

6. Steuerpflichtige, deren Gewerbeertrag und Steuermessbetrag nach

Lfd. Nr.	Größenklasse des abgerundeten Gewerbeertrags von ... bis unter ... EUR	Insgesamt	darunter			
			Land- und Forstwirtschaft, Fischerei	Bergbau und Gewinnung von Steinen und Erden	Verarbeitendes Gewerbe	Energieversorgung
Steuerpflichtige						
1	mit Steuermessbetrag = 0	70 782	777	44	5 096	7 872
2	davon mit negativem Gewerbeertrag	24 737	425	28	2 085	2 459
3	ohne Gewerbeertrag	16 247	185	11	1 349	2 817
4	mit positivem Gewerbeertrag	29 798	167	5	1 662	2 596
5	mit positivem Steuermessbetrag	32 233	337	26	3 810	281
6	unter 5 000	1 193	16	-	87	15
7	5 000 - 10 000	803	10	-	83	11
8	10 000 - 15 000	581	11	.	56	10
9	15 000 - 24 500	733	17	.	96	8
10	24 500 - 50 000	15 172	100	.	1 219	71
11	50 000 - 100 000	7 447	55	10	882	53
12	100 000 - 500 000	5 317	96	.	983	78
13	500 000 - 1 Mill.	546	21	3	216	9
14	1 Mill. - 5 Mill.	374	11	.	158	23
15	5 Mill. und mehr	67	-	-	30	3
16	Insgesamt	103 015	1 114	70	8 906	8 153
abgerundeter Gewerbeertrag in 1 000 EUR						
17	mit Steuermessbetrag = 0	- 379 269	- 49 136	- 1 335	- 182 466	- 4 082
18	davon mit negativem Gewerbeertrag	- 687 449	- 50 886	- 1 394	- 201 352	- 10 173
19	ohne Gewerbeertrag	-	-	-	-	-
20	mit positivem Gewerbeertrag	308 180	1 750	59	18 885	6 091
21	mit positivem Steuermessbetrag	4 172 919	58 688	5 909	1 251 529	204 158
22	unter 5 000	2 498	37	-	227	38
23	5 000 - 10 000	5 893	73	-	619	80
24	10 000 - 15 000	7 116	132	.	690	115
25	15 000 - 24 500	14 264	340	.	1 911	159
26	24 500 - 50 000	527 329	3 499	.	43 508	2 545
27	50 000 - 100 000	511 667	3 995	696	61 423	3 617
28	100 000 - 500 000	1040 525	21 246	.	212 655	14 869
29	500 000 - 1 Mill.	376 929	15 224	2 034	151 666	5 827
30	1 Mill. - 5 Mill.	722 590	14 143	.	320 039	49 739
31	5 Mill. und mehr	964 108	-	-	458 792	127 170
32	Insgesamt	3 793 650	9 551	4 574	1 069 063	200 076
Steuermessbetrag in 1 000 EUR						
33	mit Steuermessbetrag = 0	-	-	-	-	-
34	davon mit negativem Gewerbeertrag	-	-	-	-	-
35	ohne Gewerbeertrag	-	-	-	-	-
36	mit positivem Gewerbeertrag	-	-	-	-	-
37	mit positivem Steuermessbetrag	125 008	1 952	194	41 797	6 984
38	unter 5 000	87	1	-	8	1
39	5 000 - 10 000	186	2	-	21	2
40	10 000 - 15 000	239	5	.	24	3
41	15 000 - 24 500	490	12	.	67	5
42	24 500 - 50 000	6 424	64	.	634	34
43	50 000 - 100 000	12 419	116	20	1 584	89
44	100 000 - 500 000	33 220	726	.	6 986	463
45	500 000 - 1 Mill.	13 009	531	69	5 253	200
46	1 Mill. - 5 Mill.	25 203	495	.	11 168	1 737
47	5 Mill. und mehr	33 730	-	-	16 052	4 450
48	Insgesamt	125 008	1 952	194	41 797	6 984

*) ohne Organgesellschaften

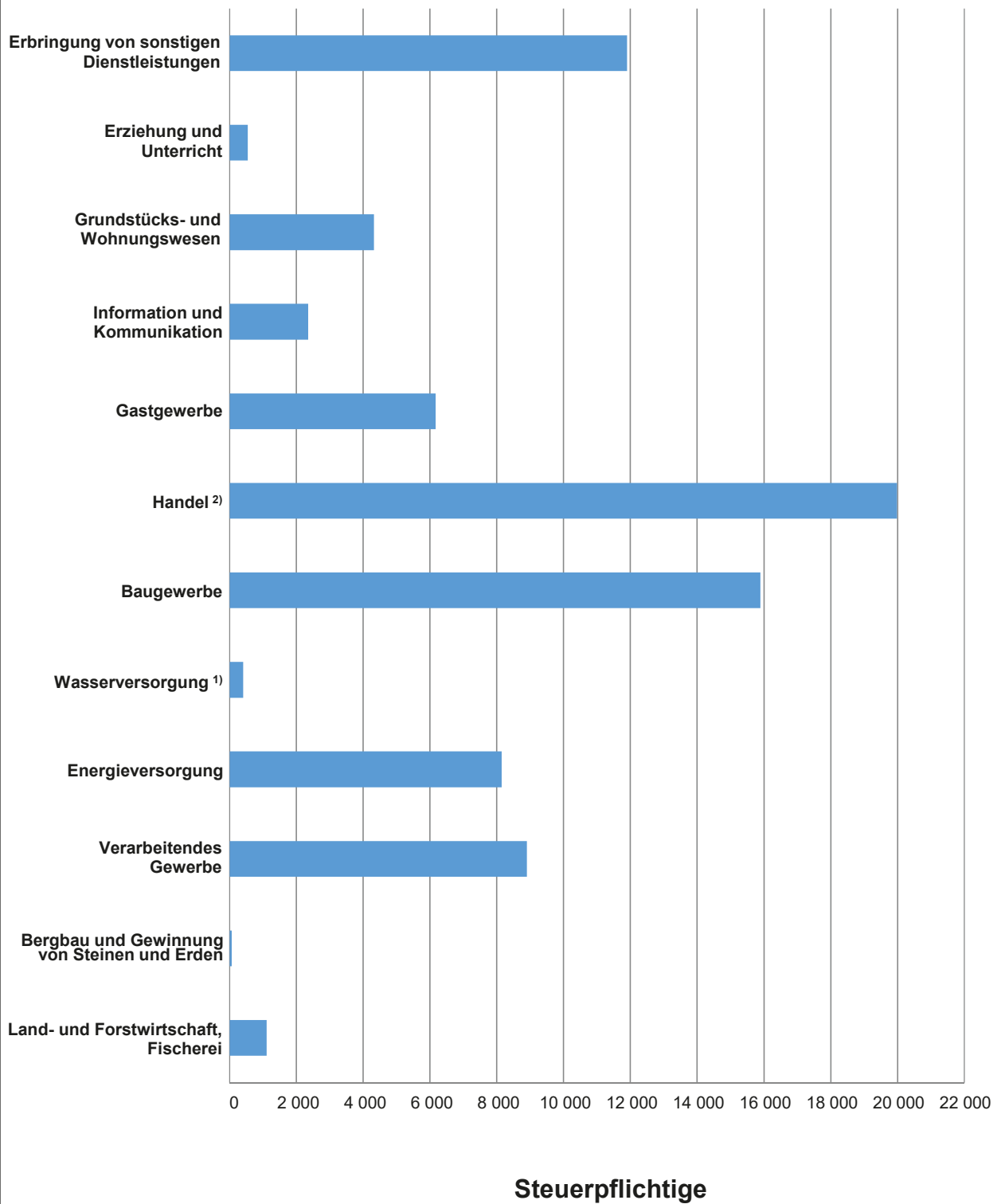
1) sowie Abwasser- und Abfallentsorgung und Beseitigung von Umweltverschmutzungen

2) sowie Instandhaltung und Reparatur von Kraftfahrzeugen

ausgewählten Wirtschaftsabschnitten und Gewerbeertragsgrößenklassen ^{*)}

darunter									Lfd. Nr.
Wasser- versorgung ¹⁾	Baugewerbe	Handel ²⁾	Gast- gewerbe	Information und Kommunikation	Grundstücks- und Wohnungs- wesen	Erziehung und Unterricht	Erbringung von sonstigen Dienst- leistungen		
Steuerpflichtige									
241	9 189	13 711	4 578	1 617	3 159	435	9 000	1	
106	2 319	4 984	1 522	701	1 335	189	2 518	2	
87	1 583	3 117	781	443	980	115	1 626	3	
48	5 287	5 610	2 275	473	844	131	4 856	4	
171	6 707	6 276	1 596	740	1 164	111	2 906	5	
4	193	168	31	70	62	21	61	6	
10	150	138	22	25	29	8	71	7	
.	108	94	11	26	31	.	42	8	
.	162	110	15	22	31	5	46	9	
40	3 718	2 727	1 021	290	454	.	1 756	10	
32	1 495	1 457	364	156	306	16	646	11	
53	790	1 427	122	121	217	.	266	12	
13	68	101	.	15	.	.	.	13	
.	23	51	.	15	17	-	9	14	
.	-	3	-	-	.	-	.	15	
412	15 896	19 987	6 174	2 357	4 323	546	11 906	16	
abgerundeter Gewerbeertrag in 1 000 EUR									
- 14 681	25 537	- 11 188	2 989	- 9 852	- 46 032	- 6 521	12 027	17	
- 15 214	- 45 694	- 69 627	- 21 511	- 14 456	- 54 991	- 7 825	- 35 833	18	
-	-	-	-	-	-	-	-	19	
533	71 231	58 439	24 499	4 605	8 959	1 305	47 860	20	
52 657	464 097	679 775	90 400	87 561	127 539	4 805	180 739	21	
8	424	337	65	153	129	35	141	22	
76	1 119	987	164	190	240	60	499	23	
.	1 350	1 158	136	313	381	.	505	24	
.	3 161	2 165	279	437	599	87	896	25	
1 349	128 625	95 112	34 784	10 231	15 760	.	59 780	26	
2 246	100 894	101 412	24 656	10 695	21 315	1 165	43 424	27	
13 143	146 426	284 526	21 387	23 968	41 783	.	44 730	28	
8 857	47 104	67 837	.	10 597	.	.	.	29	
.	34 993	89 376	.	30 978	27 952	-	19 978	30	
.	-	36 865	-	-	.	-	.	31	
37 976	489 634	668 587	93 388	77 710	81 507	- 1 716	192 767	32	
Steuermessbetrag in 1 000 EUR									
-	-	-	-	-	-	-	-	33	
-	-	-	-	-	-	-	-	34	
-	-	-	-	-	-	-	-	35	
-	-	-	-	-	-	-	-	36	
1 779	11 623	19 445	1 921	2 694	3 724	116	4 161	37	
0	15	12	2	5	4	1	5	38	
2	39	34	5	7	8	1	10	39	
0	47	40	5	11	13	.	14	40	
6	110	76	10	15	21	3	29	41	
25	1 484	1 169	364	151	204	.	640	42	
64	2 413	2 434	573	275	524	30	1 003	43	
437	4 665	8 965	655	781	1 307	.	1 389	44	
307	1 631	2 319	.	365	.	.	.	45	
.	1 219	3 108	.	1 084	971	-	698	46	
.	-	1 288	-	-	.	-	.	47	
1 779	11 623	19 445	1 921	2 694	3 724	116	4 161	48	

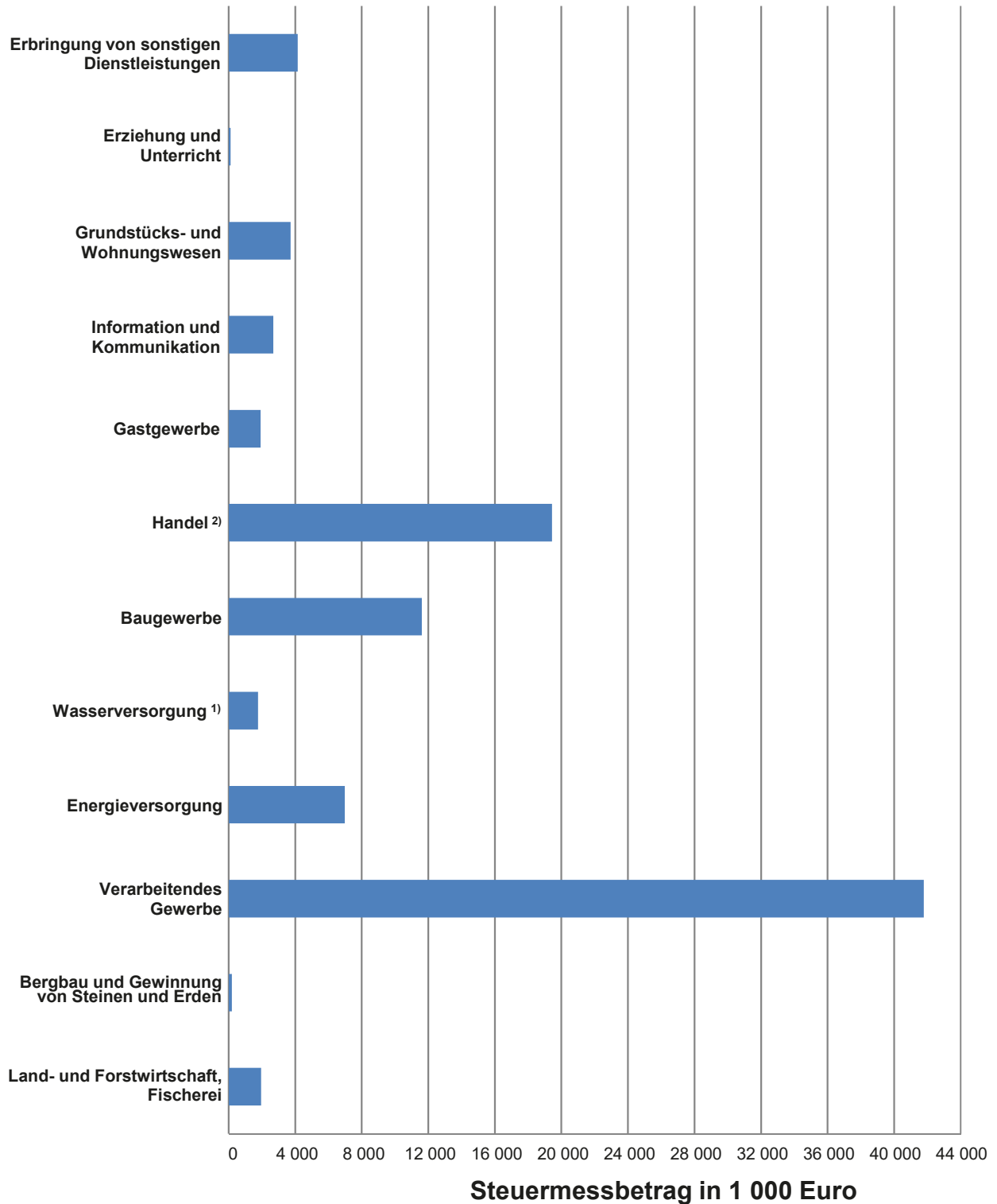
Steuerpflichtige in ausgewählten Wirtschaftsabschnitten 2015



Thüringer Landesamt für Statistik
für detaillierte Informationen siehe Tabelle 6

1) sowie Abwasser- und Abfallentsorgung und Beseitigung von Umweltverschmutzungen
2) sowie Instandhaltung und Reparatur von KfZ

Steuermessbetrag in ausgewählten Wirtschaftsabschnitten 2015



Thüringer Landesamt für Statistik
für detaillierte Informationen siehe Tabelle 6

1) sowie Abwasser- und Abfallentsorgung und Beseitigung von Umweltverschmutzungen
2) sowie Instandhaltung und Reparatur von Kfz

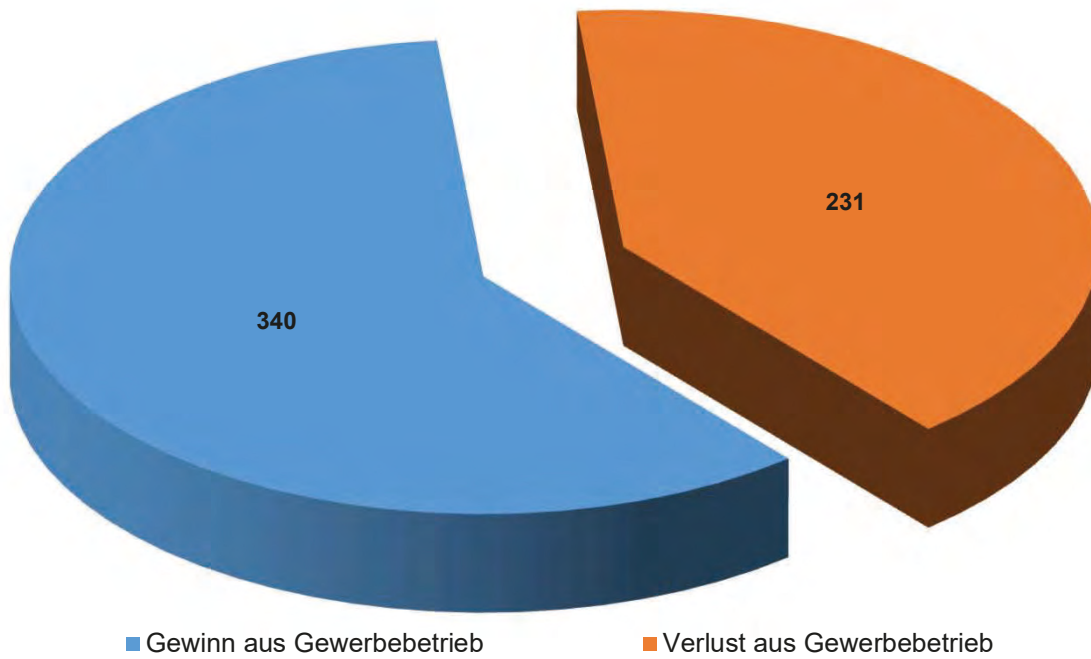
7. Organgesellschaften und ihre Besteuerungsgrundlagen 2015

Besteuerungsgrundlagen	Organ- gesellschaften insgesamt		Abgerundeter Gewerbeertrag					
			negativ		ohne		positiv	
	Anzahl ¹⁾	1 000 EUR	Anzahl ¹⁾	1 000 EUR	Anzahl ¹⁾	1 000 EUR	Anzahl ¹⁾	1 000 EUR
Gewinn aus Gewerbebetrieb	340	478 410	332	464 484
Verlust aus Gewerbebetrieb	231	- 168 720	225	- 167 608	-	-	6	- 1 112
Unterschiedsbetrag i.S.d. § 5a Abs. 4a EStG	-	-	-	-	-	-	-	-
Sondervergütung nach § 5a Abs. 4a EStG	-	-	-	-	-	-	-	-
Hinzurechnungen zum Gewinn nach § 8 GewStG								
Nr. 1: Finanzierungsanteile								
Nr. 1a: Entgelte für Schulden	383	24 996	149	12 041	3	25	231	12 930
Nr. 1b: Renten und dauernde Lasten	-	-	-	-	-	-	-	-
Nr. 1c: Gewinnanteile des stillen Gesellschafters	6	107
Nr. 1d: 1/5 des Miet-/Pachtzinses für bewegliche WG	371	7 738	222	5 315
Nr. 1e: 1/2 des Miet-/Pachtzinses für unbewegliche WG	337	29 741	128	9 638	-	-	209	20 103
Nr. 1f: 1/4 der Aufwendungen für Konzessionen/Lizenzen	114	8 939	43	1 213	-	-	71	7 726
Finanzierungsanteil zusammen	479	71 521	185	25 320	3	32	291	46 169
Freibetrag § 8 Nr. 1 GewStG	479	24 193	185	9 352	3	32	291	14 809
anzurechnender Finanzierungsanteil nach § 8 Nr. 1 GewStG, davon 25 %	157	11 832	63	3 992	-	-	94	7 840
Nr. 4: Gewinnanteile der persönlich haftenden Gesellschafter einer KGaA	-	-	-	-	-	-	-	-
Nr. 5: Gewinnanteile (Dividenden) und die diesen gleichgestellten Bezüge und erhaltenen Leistungen	-	-	-	-	-	-	-	-
Nr. 8: Anteile am Verlust von Personengesellschaften	7	1 032
Nr. 9: Zuwendungen i.S.d. § 9 Abs. 1 KStG	209	2 996	68	179	-	-	141	2 816
Nr. 10: Gewinnminderung bei Beteiligungsbesitz	.	.	-	-	-	-	.	.
Nr. 12: Ausländische Steuern	-	-	-	-	-	-	-	-
Hinzurechnungen zum Gewinn nach § 9 GewStG								
Nr. 3: Negativer Teil des Gewerbeertrages ausländischer Betriebsstätten	-	-	-	-	-	-	-	-
Hinzurechnungen zusammen	262	15 894	96	4 177	-	-	166	11 717
Summe des Gewinns und der Hinzurechnungen	566	325 584	338	475 089
Kürzungen des Gewinns und der Hinzurechnungen nach § 9 GewStG								
Nr. 1 S. 1: Kürzung um 1,2 v.H. des Einheitswertes des Grundbesitzes	217	2 736	72	733	-	-	145	2 003
Nr. 1 S. 2, 3: Erweiterte Kürzung bei Grundstücksunternehmen	4	346	-	-
Nr. 2: Anteile am Gewinn von Personengesellschaften	11	15 886	.	.	-	-	.	.
Nr. 2a: Gewinne aus Anteilen an nicht steuerbefreiten inländischen Kapitalgesellschaften usw.	8	19 410	-	-	-	-	8	19 410
Nr. 2b: Dem Gewerbeertrag einer KGaA hinzugerechneten Gewinnanteile	-	-	-	-	-	-	-	-
Nr. 3: Positiver Teil des Gewerbeertrages ausländischer Betriebsstätten	-	-	.	.
Nr. 5: Abziehbare Spenden und Beiträge	208	2 995	68	179	-	-	140	2 815
Nr. 7, 8: Gewinne aus Anteilen an ausländischen Kapitalgesellschaften	5	5 750	-	-	-	-	5	5 750
Kürzungen zusammen	329	47 639	212	32 722
Summe des Gewinns, der Hinzurechnungen und Kürzungen	564	277 945	226	- 164 422	-	-	338	442 367
Gewerbeertrag aus dem Betrieb von Handelsschiffen im internationalen Verkehr	-	-	-	-	-	-	-	-
Gewerbeertrag bei öffentlich-rechtlichen Rundfunkanstalten	-	-	-	-	-	-	-	-
Nicht ausgleichsfähiger oder wegfallender Gewerbeverlust	3	136	3	136	-	-	-	-
Verlustanteil ausgeschiedener Gesellschafter	-	-	-	-	-	-	-	-
Entfallener Gewerbeverlust wegen Veräußerung oder Aufgabe von Teilbetrieben	-	-	-	-	-	-	-	-
Gewerbeertrag der Organgesellschaften	35	7 753	12	- 104	-	-	23	7 857
Gewerbeertrag der Organgesellschaften, hier Korrekturbeträge wegen § 8b KStG	-	-	-	-	-	-	-	-
Von Organgesellschaften zu versteuernder Übertragungsgewinn	-	-	-	-	-	-	-	-
Verlustverbrauch nach § 10a GewStG	-	-	-	-	-	-	-	-
Maßgebender Gewerbeertrag aus den Spartensummen	-	-	-	-	-	-	-	-
Abgerundeter Gewerbeertrag	571	285 834	226	- 164 390	7	-	338	450 224
Festgesetzte vortragsfähige Verluste 2)	163	364 817	81	248 757

1) Anzahl = Steuerpflichtige bzw. Fälle

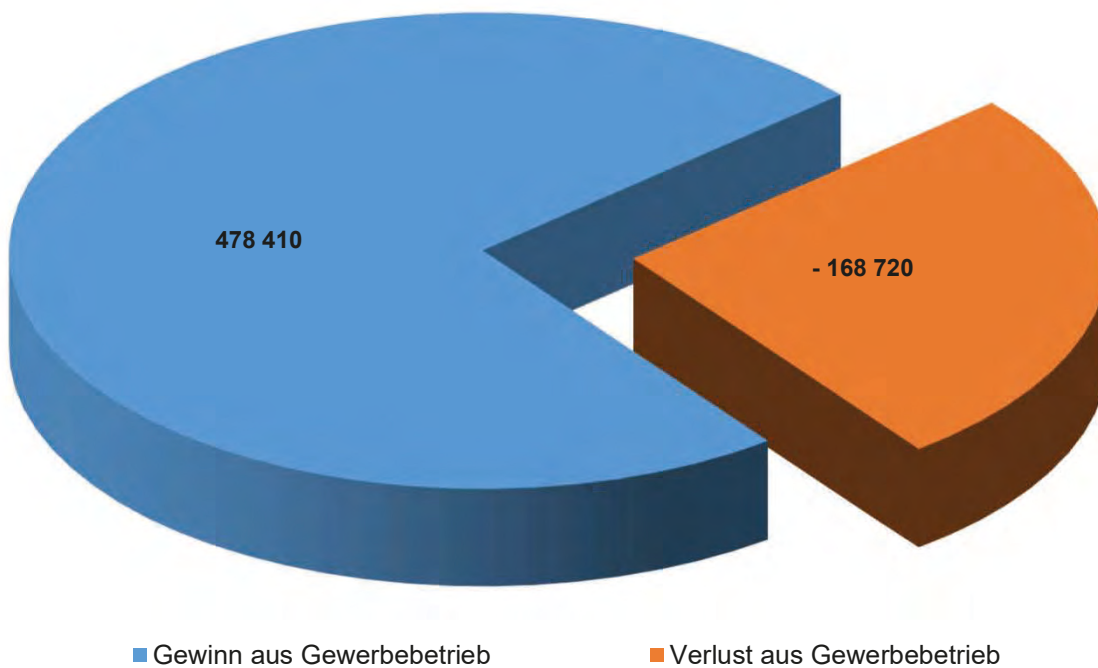
2) Hierbei handelt es sich um den vororganschaftlichen festgesetzten vortragsfähigen Verlust

Anzahl der Organgesellschaften 2015



Thüringer Landesamt für Statistik
für detaillierte Informationen siehe Tabelle 7

Gewinn/Verlust der Organgesellschaften 2015 in 1 000 EUR



Thüringer Landesamt für Statistik
für detaillierte Informationen siehe Tabelle 7

**8. Steuerpflichtige mit positivem Steuermessbetrag, Steuermessbeträge und Zerlegungsanteile
nach Länderaustausch und in regionaler Gliederung**

AGS	Land Kreisfreie Städte Landkreise	Festsetzungen ohne Zerlegungsanteile		Zerlegungsanteile		Festsetzung und Zerlegungsanteile		
		Betriebe/ Betriebs- stätten	Steuermess- betrag	Betriebs- stätten	Steuermess- betrag	Betriebs- stätten	Steuermess- betrag	ohne positiven Steuermess- betrag
		Anzahl ¹⁾	EUR	Anzahl ¹⁾	EUR	Anzahl ¹⁾	EUR	Anzahl ¹⁾
16	Thüringen	29 501	79 757 972	14 251	89 499 689	43 752	169 257 661	77 648
51 - 56	Kreisfreie Städte zusammen	7 372	18 301 144	3 245	28 594 150	10 617	46 895 294	17 259
61 - 77	Kreise zusammen	22 129	61 456 828	11 006	60 905 538	33 135	122 362 366	60 389
51 000	Stadt Erfurt	2 875	7 435 283	1 203	13 157 300	4 078	20 592 583	6 461
52 000	Stadt Gera	1 263	2 535 624	561	3 206 252	1 824	5 741 876	3 637
53 000	Stadt Jena	1 192	4 475 359	581	7 144 072	1 773	11 619 431	2 651
54 000	Stadt Suhl	568	989 966	223	1 395 165	791	2 385 131	1 300
55 000	Stadt Weimar	897	1 763 358	336	1 934 088	1 233	3 697 446	1 966
56 000	Stadt Eisenach	577	1 101 554	341	1 757 273	918	2 858 827	1 244
61	Eichsfeld	1 650	5 725 648	620	2 319 144	2 270	8 044 792	4 695
61 001	Arenshausen	21	23 669	8	26 210	29	49 879	51
61 002	Asbach-Sickenberg	3	6 637	9
61 003	Berlingerode	16	164 394	3	7 896	19	172 290	59
61 004	Bernterode (bei Heilbad Heiligenstadt)	5	4 717	3	2 871	8	7 588	13
61 007	Birkenfelde	19
61 012	Bodenrode-Westhausen	20	33 896	50
61 014	Bornhagen	7	9 157	17
61 015	Brehme	7	1 801	6	3 061	13	4 862	26
61 017	Breitenworbis	59	117 136	16	62 079	75	179 215	131
61 018	Büttstedt	13	49 382	6	48 268	19	97 650	42
61 019	Buhla	10	12 627	20
61 021	Burgwalde	8
61 022	Deuna	21	39 415	9	56 598	30	96 013	38
61 023	Dieterode	3	1 792	9
61 024	Dietzenrode/Vatterode	10
61 025	Dingelstädt, Stadt	84	193 287	41	199 669	125	392 956	284
61 026	Ecklingerode	6	13 970	5	1 381	11	15 351	18
61 027	Effelder	28	23 433	52
61 028	Eichstruth	-	-	1	19	.	.	4
61 031	Ferna	7	9 215	5	2 544	12	11 759	34
61 032	Freienhagen	4	7 465	3	375	7	7 840	14
61 033	Fretterode	5	4 482	11
61 034	Geisleden	16	41 159	58
61 035	Geismar	15	31 539	6	7 714	21	39 253	51
61 036	Gerbershausen	7	12 038	4	128 102	11	140 140	20
61 037	Gernrode	12	14 208	10	41 980	22	56 188	79
61 038	Gerterode	7	8 085	21
61 039	Glasehausen	6
61 041	Großbartloff	16	15 718	4	2 389	20	18 107	40
61 043	Hausen	7	6 921	3	361	10	7 282	17
61 044	Haynrode	6	17 091	22
61 045	Heilbad Heiligenstadt, Stadt	283	1 193 178	111	505 394	394	1 698 572	709
61 046	Helmsdorf	8	10 373	4	9 629	12	20 002	35
61 047	Heuthen	16	26 971	34
61 048	Hohengandern	11	56 084	5	1 150	16	57 234	39
61 049	Hohes Kreuz	12	22 320	5	7 108	17	29 428	76
61 054	Kallmerode	7	6 527	29
61 055	Kefferhausen	16	21 140	4	2 859	20	23 999	35

1) Anzahl = Steuerpflichtige bzw. Fälle

Noch: 8. Steuerpflichtige mit positivem Steuermessbetrag, Steuermessbeträge und Zerlegungsanteile
nach Länderaustausch und in regionaler Gliederung

AGS	Land Kreisfreie Städte Landkreise	Festsetzungen ohne Zerlegungsanteile		Zerlegungsanteile		Festsetzung und Zerlegungsanteile		
		Betriebe/ Betriebs- stätten	Steuermess- betrag	Betriebs- stätten	Steuermess- betrag	Betriebs- stätten	Steuermess- betrag	ohne positiven Steuermess- betrag
		Anzahl ¹⁾	EUR	Anzahl ¹⁾	EUR	Anzahl ¹⁾	EUR	Anzahl ¹⁾
61 056	Kella	9	11 845	32
61 057	Kirchgandern	10	698 834	3	34 078	13	732 912	46
61 058	Kirchworbis	30	34 421	5	10 106	35	44 527	53
61 059	Kleinbartloff	8	11 913	3	805	11	12 718	20
61 061	Kreuzebra	13	14 496	4	2 622	17	17 118	55
61 062	Krombach	4	1 576	11
61 063	Küllstedt	38	90 813	11	22 218	49	113 031	66
61 065	Lenterode	4	2 339	19
61 066	Lindewerra	6	27 302	3	4 455	9	31 757	11
61 067	Lutter	6	8 516	21
61 068	Mackenrode	-	-	15
61 069	Marth	7	13 327	15
61 074	Niederorschel	50	104 097	23	44 899	73	148 996	168
61 075	Pfaffschwende	8	103 588	19
61 076	Reinholterode	13	54 887	30
61 077	Röhrig	-	-	8
61 078	Rohrberg	15
61 082	Rustenfelde	5	4 204	15
61 083	Schachtebich	3	3 762	3	444	6	4 206	14
61 084	Schönhagen	3	342	12
61 085	Schwobfeld	-	-	5
61 086	Sickerode	5	4 485	6
61 087	Silberhausen	6	3 645	5	4 709	11	8 354	29
61 089	Steinbach	11	17 020	38
61 091	Steinheuterode	7	2 399	13
61 094	Tastungen	6	6 078	15
61 096	Thalwenden	13	39 972	21
61 097	Uder	55	141 225	21	33 028	76	174 253	123
61 098	Volkerode	8
61 101	Wachstedt	19	153 728	36
61 102	Wahlhausen	5	53 272	3	9 200	8	62 472	23
61 103	Wehnde	9	7 184	13
61 105	Wiesenfeld	4	895	5
61 107	Wingerode	24	71 945	4	5 366	28	77 311	61
61 111	Wüstheuterode	15	47 658	37
61 113	Schimberg	43	37 221	14	30 912	57	68 133	92
61 114	Teistungen	50	116 849	22	104 794	72	221 643	133
61 115	Leinefelde-Worbis, Stadt	380	1 525 346	123	738 485	503	2 263 831	905
61 116	Am Ohmberg	36	84 043	23	83 955	59	167 998	133
61 117	Sonnenstein	43	65 902	16	26 112	59	92 014	164
62	Nordhausen	950	1 735 487	536	2 853 577	1 486	4 589 064	2 453
62 002	Bleicherode, Stadt	83	172 828	54	166 540	137	339 368	155
62 005	Ellrich, Stadt	51	104 503	27	78 124	78	182 627	137
62 006	Etzelsrode	4	357	3
62 007	Friedrichsthal	4	3 158	11
62 008	Görsbach	7	16 207	5	6 877	12	23 084	25
62 009	Großlohra	6	3 859	5	4 873	11	8 732	24
62 014	Hainrode/Hainleite	9	16 150	16
62 024	Kehmstedt	3	6 817	3	563	6	7 380	15
62 025	Kleinbodungen	6	4 350	7

Noch: 8. Steuerpflichtige mit positivem Steuermessbetrag, Steuermessbeträge und Zerlegungsanteile
nach Länderaustausch und in regionaler Gliederung

AGS	Land Kreisfreie Städte Landkreise	Festsetzungen ohne Zerlegungsanteile		Zerlegungsanteile		Festsetzung und Zerlegungsanteile		
		Betriebe/ Betriebs- stätten	Steuermess- betrag	Betriebs- stätten	Steuermess- betrag	Betriebs- stätten	Steuermess- betrag	ohne positiven Steuermess- betrag
		Anzahl ¹⁾	EUR	Anzahl ¹⁾	EUR	Anzahl ¹⁾	EUR	Anzahl ¹⁾
62 026	Kleinfurra	11	26 751	8	33 576	19	60 327	27
62 029	Kraja	5	2 100	5
62 033	Lipprechterode	7	19 137	17
62 037	Niedergebra	12	5 531	4	4 562	16	10 093	27
62 039	Nohra	8	14 201	4	12 505	12	26 706	20
62 041	Nordhausen, Stadt	543	1 024 126	277	2 196 240	820	3 220 366	1 247
62 049	Sollstedt	27	52 620	18	78 879	45	131 499	70
62 054	Urbach	7	9 137	11	24 865	18	34 002	27
62 058	Wipperdorf	12	21 343	7	7 932	19	29 275	44
62 059	Wolkramshausen	7	7 806	4	11 935	11	19 741	39
62 062	Hohenstein	21	26 879	7	7 439	28	34 318	55
62 063	Werther	31	74 358	18	49 700	49	124 058	103
62 064	Heringen/Helme, Stadt	31	49 100	24	48 308	55	97 408	122
62 065	Harztor	76	100 104	39	94 725	115	194 829	257
63	Wartburgkreis	1 695	5 025 690	912	8 155 016	2 607	13 180 706	4 149
63 003	Bad Salzungen, Stadt	310	656 431	161	653 202	471	1 309 633	595
63 004	Barchfeld-Immelborn	93	307 960	33	109 705	126	417 665	157
63 006	Berka v. d. Hainich	10	14 663	4	5 966	14	20 629	19
63 007	Berka/Werra, Stadt	42	104 742	34	188 149	76	292 891	122
63 008	Bischofroda	7	9 854	6	523 555	13	533 409	15
63 009	Brunnhartshausen	5	5 798	19
63 011	Buttlar	20	85 273	11	20 460	31	105 733	50
63 013	Creuzburg, Stadt	26	48 712	25	70 854	51	119 566	72
63 014	Dankmarshausen	8	15 731	8	10 419	16	26 150	30
63 015	Dermbach	54	169 771	33	82 350	87	252 121	134
63 016	Diedorf/Rhön	6	10 240	3	4 936	9	15 176	20
63 017	Dippach	4	102 293	8	5 475	12	107 768	23
63 019	Ebenshausen	12
63 023	Empfertshausen	8	70 180	5	16 103	13	86 283	28
63 028	Frankenroda	4	9 569	9
63 032	Geisa, Stadt	91	400 519	28	133 928	119	534 447	171
63 033	Gerstengrund	.	.	-	-	.	.	.
63 036	Großensee	5	8 084	14
63 037	Hallungen	6	14 574	.
63 039	Ifta	9	35 918	7	40 468	16	76 386	41
63 046	Krauthausen	27	87 415	26	673 881	53	761 296	67
63 049	Lauterbach	5	9 631	3	6 945	8	16 576	23
63 051	Leimbach	32	80 535	18	143 644	50	224 179	65
63 055	Mihla	40	344 417	29	162 635	69	507 052	62
63 058	Nazza	7	28 650	22
63 059	Neidhartshausen	-	-	6
63 062	Oechsen	8	2 788	5	7 051	13	9 839	19
63 066	Ruhla, Stadt	75	121 925	35	253 201	110	375 126	164
63 068	Schleid	15	17 114	34
63 071	Seebach	21	34 758	12	747 964	33	782 722	56
63 072	Stadtlengsfeld, Stadt	34	48 320	19	49 736	53	98 056	83
63 076	Treffurt, Stadt	60	119 749	34	136 193	94	255 942	168
63 078	Untereibrebach	33	53 605	32	2 306 389	65	2 359 994	118
63 081	Urnshausen	9	7 810	3	4 422	12	12 232	27

1) Anzahl = Steuerpflichtige bzw. Fälle

Noch: 8. Steuerpflichtige mit positivem Steuermessbetrag, Steuermessbeträge und Zerlegungsanteile
nach Länderaustausch und in regionaler Gliederung

AGS	Land Kreisfreie Städte Landkreise	Festsetzungen ohne Zerlegungsanteile		Zerlegungsanteile		Festsetzung und Zerlegungsanteile		
		Betriebe/ Betriebs- stätten	Steuermess- betrag	Betriebs- stätten	Steuermess- betrag	Betriebs- stätten	Steuermess- betrag	ohne positiven Steuermess- betrag
		Anzahl ¹⁾	EUR	Anzahl ¹⁾	EUR	Anzahl ¹⁾	EUR	Anzahl ¹⁾
63 082	Vacha, Stadt	69	173 709	41	93 441	110	267 150	168
63 084	Weilar	5	3 121	3	8 108	8	11 229	22
63 086	Wiesenthal	6	11 646	5	4 841	11	16 487	14
63 092	Wutha-Farnroda	87	524 776	37	317 593	124	842 369	174
63 093	Zella/Rhön	3	2 312	3	1 771	6	4 083	31
63 094	Moorgrund	41	63 601	22	20 003	63	83 604	111
63 097	Gerstungen	109	262 677	73	728 415	182	991 092	312
63 098	Hörselberg-Hainich	88	519 336	47	129 402	135	648 738	291
63 099	Bad Liebenstein, Stadt	102	143 747	38	108 680	140	252 427	287
63 101	Krayenberggemeinde	73	181 775	29	352 626	102	534 401	152
63 102	Kaltennordheim, Stadt	43	104 502	21	25 063	64	129 565	136
64	Unstrut-Hainich-Kreis	1 420	3 953 239	626	2 318 247	2 046	6 271 486	4 009
64 001	Altengottern	13	19 510	21
64 003	Bad Langensalza, Stadt	215	1 292 133	123	429 766	338	1 721 899	658
64 004	Bad Tennstedt, Stadt	43	75 205	25	38 443	68	113 648	154
64 005	Ballhausen	7	24 789	6	44 417	13	69 206	41
64 007	Blankenburg	-	-	3	8 424	3	8 424	12
64 008	Bothenheilingen	4	2 233	3	6 958	7	9 191	14
64 009	Bruchstedt	4	3 979	11
64 014	Dünwald	48	67 399	11	12 165	59	79 564	93
64 017	Flarchheim	6	1 801	18
64 018	Großengottern	23	19 554	14	46 275	37	65 829	82
64 019	Großvargula	11	36 662	31
64 021	Haussömmern	3	3 004	20
64 022	Herbsleben	49	81 329	12	45 614	61	126 943	122
64 023	Heroldshausen	4	2 535	10
64 027	Hornsömmern	5	5 855	9
64 029	Issersheilingen	-	-	13
64 032	Kammerforst	8	7 814	32
64 033	Kirchheilingen	14	58 218	14	25 086	28	83 304	43
64 035	Kleinwelsbach	-	-	5
64 036	Klettstedt	7	8 821	10
64 037	Körner	19	28 443	6	5 667	25	34 110	71
64 038	Kutzleben	8	12 247	4	1 026	12	13 273	23
64 043	Marolterode	6	27 298	19
64 045	Mittelsömmern	3	843	10
64 046	Mühlhausen/Thüringen, Stadt	464	1 150 198	222	1 286 658	686	2 436 856	1 163
64 047	Mülverstedt	7	2 445	4	5 398	11	7 843	27
64 048	Neunheilingen	9	7 738	18
64 052	Obermehler	7	2 123	3	2 085	10	4 208	48
64 053	Oppershausen	13
64 055	Rodeberg	55	107 785	17	57 023	72	164 808	105
64 057	Schlotheim, Stadt	51	274 990	25	38 969	76	313 959	135
64 058	Schönstedt	20	33 667	6	18 292	26	51 959	64
64 061	Sundhausen	7	6 333	16
64 062	Tottleben	5	5 661	15
64 064	Urleben	6	12 183	21
64 065	Weberstedt	8	9 703	4	3 804	12	13 507	27
64 066	Weinbergen	32	51 019	9	11 524	41	62 543	119
64 071	Unstruttal	40	111 985	23	43 362	63	155 347	110

Noch: 8. Steuerpflichtige mit positivem Steuermessbetrag, Steuermessbeträge und Zerlegungsanteile
nach Länderaustausch und in regionaler Gliederung

AGS	Land Kreisfreie Städte Landkreise	Festsetzungen ohne Zerlegungsanteile		Zerlegungsanteile		Festsetzung und Zerlegungsanteile		
		Betriebe/ Betriebs- stätten	Steuermess- betrag	Betriebs- stätten	Steuermess- betrag	Betriebs- stätten	Steuermess- betrag	ohne positiven Steuermess- betrag
		Anzahl ¹⁾	EUR	Anzahl ¹⁾	EUR	Anzahl ¹⁾	EUR	Anzahl ¹⁾
64 072	Menteroda	27	97 134	17	43 558	44	140 692	67
64 073	Anrode	40	75 353	10	26 552	50	101 905	108
64 074	Südeichsfeld	102	157 885	23	36 731	125	194 616	230
64 075	Vogtei	62	96 603	15	39 919	77	136 522	201
65	Kyffhäuserkreis	844	2 008 523	524	1 934 570	1 368	3 943 093	2 305
65 001	Abtsbessingen	7	13 737	16
65 002	Artern/Unstrut, Stadt	59	128 642	62	199 844	121	328 486	168
65 003	Bad Frankenhausen/Kyffhäuser, Stadt	100	195 276	57	158 075	157	353 351	246
65 005	Bellstedt	-	-	5
65 008	Borxleben	6	10 937	14
65 011	Bretleben	5	6 949	17
65 012	Clingen, Stadt	6	5 710	5	8 360	11	14 070	30
65 013	Donndorf	9	9 450	30
65 014	Ebeleben, Stadt	36	43 323	28	102 097	64	145 420	89
65 016	Etzleben	4	1 329	8
65 018	Freienbessingen	4	1 987	3
65 019	Gehofen	5	4 762	4	2 152	9	6 914	17
65 022	Gorsleben	-	-	4	2 623	4	2 623	20
65 023	Greußen, Stadt	45	103 975	36	63 099	81	167 074	131
65 031	Hauteroda	3	1 534	8
65 032	Helbedündorf	23	34 311	11	19 028	34	53 339	71
65 033	Heldrungen, Stadt	34	94 758	27	44 077	61	138 835	81
65 034	Hemleben	6	6 151	9
65 035	Heygendorf	3	7 017	3	5 153	6	12 170	15
65 038	Holzsußra	4	2 012	10
65 039	Ichstedt	5	24 468	3	3 365	8	27 833	13
65 042	Kalbsrieth	4	2 148	5	19 540	9	21 688	26
65 046	Mönchpiffel-Nikolausrieth	5	3 255	5	31 927	10	35 182	8
65 047	Nausitz	-	-	9
65 048	Niederbösa	-	-	3	2 985	3	2 985	5
65 051	Oberbösa	4	3 074	11
65 052	Oberheldrungen	16	22 797	36
65 054	Oldisleben	30	36 386	18	30 320	48	66 706	55
65 056	Reinsdorf	6	2 630	27
65 057	Ringleben	7	30 777	10	10 084	17	40 861	28
65 058	Rockstedt	4	6 583	3	262	7	6 845	6
65 061	Roßleben, Stadt	49	80 015	26	80 174	75	160 189	140
65 067	Sondershausen, Stadt	273	911 601	128	977 367	401	1 888 968	597
65 072	Thüringenhausen	-	-	3	198	3	198	4
65 074	Topfstedt	11	11 020	3	632	14	11 652	21
65 075	Trebra	4	2 575	3	10 207	7	12 782	17
65 076	Voigtstedt	5	5 351	5	15 194	10	20 545	20
65 077	Wasserthaleben	3	739	11
65 079	Westgreußen	6	2 944	9
65 081	Wiehe, Stadt	28	57 199	20	77 782	48	134 981	79
65 082	Wolferschwenda	3	1 363	3
65 084	Großenehrich, Stadt	17	76 123	8	45 775	25	121 898	73
65 085	Kyffhäuserland	34	69 665	12	9 786	46	79 451	119

1) Anzahl = Steuerpflichtige bzw. Fälle

Noch: 8. Steuerpflichtige mit positivem Steuermessbetrag, Steuermessbeträge und Zerlegungsanteile
nach Länderaustausch und in regionaler Gliederung

AGS	Land Kreisfreie Städte Landkreise	Festsetzungen ohne Zerlegungsanteile		Zerlegungsanteile		Festsetzung und Zerlegungsanteile		
		Betriebe/ Betriebs- stätten	Steuermess- betrag	Betriebs- stätten	Steuermess- betrag	Betriebs- stätten	Steuermess- betrag	ohne positiven Steuermess- betrag
		Anzahl ¹⁾	EUR	Anzahl ¹⁾	EUR	Anzahl ¹⁾	EUR	Anzahl ¹⁾
66	Schmalkalden-Meiningen	2 028	4 389 901	802	4 358 950	2 830	8 748 851	5 221
66 001	Altersbach	4	16 474	4	36 879	8	53 353	10
66 002	Aschenhausen	-	-	4
66 005	Belrieth	11	9 908	14
66 006	Benshausen	38	66 542	11	9 562	49	76 104	97
66 008	Bermbach	5	68 290	31
66 012	Birx	-	-	6
66 013	Breitungen/Werra	81	190 079	31	87 882	112	277 961	210
66 015	Christes	10	17 489	3	1 270	13	18 759	20
66 016	Dillstädt	12	10 528	7	6 164	19	16 692	35
66 017	Einhausen	7	12 369	24
66 018	Ellingshausen	-	-	10
66 019	Erbenhausen	8	5 746	18
66 022	Fambach	45	113 054	9	7 445	54	120 499	100
66 023	Floh-Seligenthal	155	420 888	27	80 412	182	501 300	332
66 024	Frankenheim/Rhön	8	15 631	37
66 025	Friedelshausen	-	-	18
66 028	Henneberg	5	8 714	21
66 033	Hümpfershausen	3	632	13
66 035	Kaltensundheim	18	43 237	6	5 462	24	48 699	50
66 036	Kaltenwestheim	13	22 440	30
66 038	Kühndorf	14	15 845	6	3 746	20	19 591	39
66 039	Leutersdorf	6	2 668	15
66 041	Mehmels	3	548	12
66 042	Meiningen, Stadt	295	624 996	166	883 342	461	1 508 338	690
66 043	Melpers	7
66 044	Metzels	7	2 614	27
66 045	Neubrunn	9	13 126	3	1 138	12	14 264	24
66 047	Oberhof, Stadt	32	40 620	19	21 772	51	62 392	132
66 048	Oberkatz	3	2 028	11
66 049	Obermaßfeld-Grimmenthal	21	22 131	11	30 066	32	52 197	53
66 051	Oberschönau, Kurort	10	10 840	6	4 992	16	15 832	49
66 052	Oberweid	8	23 968	18
66 053	Oepfershausen	6	2 279	16
66 056	Rippershausen	13	81 457	4	108 859	17	190 316	36
66 057	Ritschenhausen	4	31 506	8	88 700	12	120 206	19
66 058	Rohr	18	19 034	5	3 521	23	22 555	43
66 059	Rosa	8	8 649	24
66 061	Roßdorf	6	7 956	27
66 062	Rotterode	14	29 357	40
66 063	Schmalkalden, Kurort, Stadt	350	902 337	137	967 569	487	1 869 906	804
66 064	Schwallungen	34	58 751	17	90 442	51	149 193	86
66 065	Schwarza	27	53 655	7	29 197	34	82 852	65
66 069	Steinbach-Hallenberg, Kurort, Stadt	113	266 634	37	137 946	150	404 580	252
66 071	Stepfershausen	8	7 811	15
66 073	Sülzfeld	17	49 167	3	7 975	20	57 142	43
66 074	Brotterode-Trusetal, Stadt	86	189 330	35	662 258	121	851 588	265
66 075	Unterkatz	4	2 396	8
66 076	Untermaßfeld	17	18 475	7	18 440	24	36 915	43
66 077	Unterschönau	8	4 705	4	4 256	12	8 961	29

Noch: 8. Steuerpflichtige mit positivem Steuermessbetrag, Steuermessbeträge und Zerlegungsanteile
nach Länderaustausch und in regionaler Gliederung

AGS	Land Kreisfreie Städte Landkreise	Festsetzungen ohne Zerlegungsanteile		Zerlegungsanteile		Festsetzung und Zerlegungsanteile		
		Betriebe/ Betriebs- stätten	Steuermess- betrag	Betriebs- stätten	Steuermess- betrag	Betriebs- stätten	Steuermess- betrag	ohne positiven Steuermess- betrag
		Anzahl ¹⁾	EUR	Anzahl ¹⁾	EUR	Anzahl ¹⁾	EUR	Anzahl ¹⁾
66 078	Unterweid	6	6 099	25
66 079	Utendorf	11	7 284	7
66 081	Vachdorf	13	9 832	3	2 499	16	12 331	37
66 082	Viernau	37	63 958	15	132 296	52	196 254	101
66 083	Wahns	6	6 359	12
66 084	Wallbach	7	4 957	6
66 085	Walldorf	35	63 392	15	69 574	50	132 966	89
66 086	Wasungen, Stadt	41	50 925	23	123 912	64	174 837	147
66 088	Wölfershausen	3	1 091	3	3 925	6	5 016	7
66 092	Zella-Mehlis, Stadt	249	538 284	100	645 043	349	1 183 327	521
66 093	Rhönblick	22	29 086	9	6 360	31	35 446	86
66 094	Grabfeld	70	107 467	19	61 275	89	168 742	211
67	Gotha	1 760	4 825 996	908	5 543 527	2 668	10 369 523	3 637
67 003	Ballstädt	8	4 680	30
67 004	Bienstädt	12	7 018	25
67 005	Brüheim	5	2 352	16
67 006	Buflieben	14	26 565	4	14 321	18	40 886	22
67 008	Crawinkel	22	17 977	5	7 639	27	25 616	58
67 009	Dachwig	28	53 498	7	9 921	35	63 419	52
67 011	Döllstädt	12	16 032	6	40 974	18	57 006	36
67 013	Emleben	13	32 757	20	171 207	33	203 964	30
67 016	Eschenbergen	9	6 960	3	415	12	7 375	25
67 019	Friedrichroda, Stadt	100	158 888	44	104 446	144	263 334	184
67 021	Friedrichswerth	3	1 462	3	1 808	6	3 270	16
67 022	Friemar	16	18 692	6	8 330	22	27 022	33
67 025	Georgenthal/Thür. Wald	33	84 138	16	21 317	49	105 455	61
67 026	Gierstädt	11	26 173	5	5 933	16	32 106	35
67 027	Goldbach	23	32 227	7	2 247	30	34 474	61
67 029	Gotha, Stadt	548	1 661 785	319	1 804 726	867	3 466 511	1 014
67 032	Gräfenhain	16	24 716	5	7 848	21	32 564	40
67 033	Großfahner	12	14 207	3	1 866	15	16 073	23
67 035	Haina	5	2 556	9
67 036	Herrenhof	12	15 719	13	69 040	25	84 759	40
67 037	Hochheim	4	3 499	5	59 916	9	63 415	25
67 039	Hohenkirchen	8	13 539	8	43 989	16	57 528	27
67 044	Luisenthal	8	5 581	5	9 777	13	15 358	29
67 047	Molschleben	8	6 162	5	1 036	13	7 198	28
67 052	Nottleben	9	9 097	9
67 053	Ohrdruf, Stadt	96	324 725	63	1 546 747	159	1 871 472	189
67 054	Petriroda	5	4 654	3	826	8	5 480	10
67 055	Pferdingsleben	5	6 633	13
67 056	Remstädt	14	43 359	25
67 059	Schwabhausen	19	110 665	25	211 103	44	321 768	29
67 063	Sonneborn	21	206 667	11	12 210	32	218 877	18
67 064	Bad Tabarz	62	107 912	20	54 187	82	162 099	139
67 065	Tambach-Dietharz/Thür. Wald, Stadt	45	134 376	17	53 132	62	187 508	100
67 067	Tonna	37	46 897	13	18 903	50	65 800	82
67 068	Tröchtelborn	8	9 249	3	233	11	9 482	10
67 071	Tüttleben	10	22 024	7	8 597	17	30 621	22

1) Anzahl = Steuerpflichtige bzw. Fälle

Noch: 8. Steuerpflichtige mit positivem Steuermessbetrag, Steuermessbeträge und Zerlegungsanteile
nach Länderaustausch und in regionaler Gliederung

AGS	Land Kreisfreie Städte Landkreise	Festsetzungen ohne Zerlegungsanteile		Zerlegungsanteile		Festsetzung und Zerlegungsanteile		
		Betriebe/ Betriebs- stätten	Steuermess- betrag	Betriebs- stätten	Steuermess- betrag	Betriebs- stätten	Steuermess- betrag	ohne positiven Steuermess- betrag
		Anzahl ¹⁾	EUR	Anzahl ¹⁾	EUR	Anzahl ¹⁾	EUR	Anzahl ¹⁾
67 072	Waltershausen, Stadt	186	487 389	73	660 958	259	1 148 347	317
67 074	Wangenheim	10	13 707	5	23 425	15	37 132	23
67 075	Warza	14	23 830	5	4 972	19	28 802	29
67 078	Westhausen	4	3 922	3	1 638	7	5 560	20
67 081	Wölfis	12	13 080	5	1 639	17	14 719	21
67 082	Zimmernsupra	6	21 403	16
67 083	Leinatal	41	55 609	17	26 609	58	82 218	119
67 087	Nesse-Apfelstädt	71	250 776	48	192 546	119	443 322	177
67 088	Hörsel	55	256 492	32	149 940	87	406 432	124
67 089	Drei Gleichen	117	453 037	52	172 420	169	625 457	226
68	Sömmerda	934	2 334 105	484	3 470 283	1 418	5 804 388	2 358
68 001	Alperstedt	16	26 421	4	166 185	20	192 606	41
68 002	Andisleben	19	21 096	26
68 003	Beichlingen	4	1 150	13
68 004	Bilzingsleben	4	580	4	5 079	8	5 659	20
68 005	Büchel	5	7 402	8
68 006	Buttstädt, Stadt	36	86 277	27	92 265	63	178 542	87
68 007	Eckstedt	5	9 215	18
68 008	Ellersleben	4	5 932	4	17 807	8	23 739	21
68 009	Eixleben	40	108 185	24	185 558	64	293 743	94
68 011	Eßleben-Teutleben	3	955	4	2 173	7	3 128	10
68 012	Frömmstedt	5	9 567	14
68 013	Gangloffsömmern	13	12 326	4	10 301	17	22 627	32
68 014	Gebesee, Stadt	41	158 657	16	194 404	57	353 061	69
68 015	Griefstedt	4	989	4	5 112	8	6 101	7
68 016	Großbrennbach	11	24 160	4	917	15	25 077	35
68 017	Großmölsen	4	695	5	2 773	9	3 468	11
68 019	Großneuhausen	12	15 204	3	1 633	15	16 837	26
68 021	Großrudestedt	30	52 299	10	52 811	40	105 110	75
68 022	Günstedt	5	15 763	3	5 283	8	21 046	10
68 023	Guthmannshausen	7	5 001	4	6 942	11	11 943	20
68 024	Hardisleben	6	1 524	3	16 381	9	17 905	28
68 025	Haßleben	20	22 479	3	1 324	23	23 803	34
68 026	Henschleben	3	917	9
68 027	Herrnschwende	3	3 831	9
68 028	Kannawurf	-	-	8	3 246	8	3 246	25
68 029	Kindelbrück, Stadt	17	42 080	11	10 121	28	52 201	53
68 031	Kleinbrennbach	5	12 893	4	2 567	9	15 460	10
68 032	Kleinmölsen	4	3 484	9
68 033	Kleinneuhausen	9	5 127	17
68 034	Kölleda, Stadt	92	234 179	56	1 172 796	148	1 406 975	219
68 035	Mannstedt	4	4 260	9
68 036	Markvippach	5	759	4	5 604	9	6 363	23
68 037	Nöda	7	6 340	4	4 158	11	10 498	33
68 038	Olbersleben	11	18 043	6	26 085	17	44 128	29
68 039	Ollendorf	9	12 899	4	4 065	13	16 964	14
68 041	Ostramondra	6	4 497	16
68 042	Rastenberg, Stadt	32	77 604	10	15 530	42	93 134	90
68 043	Riethgen	5	7 546	11
68 044	Riethnordhausen	16	18 017	4	650	20	18 667	35

Noch: 8. Steuerpflichtige mit positivem Steuermessbetrag, Steuermessbeträge und Zerlegungsanteile
nach Länderaustausch und in regionaler Gliederung

AGS	Land Kreisfreie Städte Landkreise	Festsetzungen ohne Zerlegungsanteile		Zerlegungsanteile		Festsetzung und Zerlegungsanteile		
		Betriebe/ Betriebs- stätten	Steuermess- betrag	Betriebs- stätten	Steuermess- betrag	Betriebs- stätten	Steuermess- betrag	ohne positiven Steuermess- betrag
		Anzahl ¹⁾	EUR	Anzahl ¹⁾	EUR	Anzahl ¹⁾	EUR	Anzahl ¹⁾
68 045	Ringleben	6	3 313	3	9 250	9	12 563	22
68 046	Rudersdorf	5	13 007	5
68 048	Schloßvippach	18	46 317	7	14 005	25	60 322	64
68 049	Schwerstedt	8	5 840	5	1 818	13	7 658	23
68 051	Sömmerda, Stadt	253	1 020 124	132	677 757	385	1 697 881	522
68 052	Sprötau	7	16 895	6	16 043	13	32 938	27
68 053	Straußfurt	20	30 287	11	157 156	31	187 443	50
68 055	Udestedt	14	11 910	5	1 605	19	13 515	30
68 056	Vogelsberg	12	45 147	7	3 275	19	48 422	36
68 057	Walschleben	25	32 459	11	39 990	36	72 449	50
68 058	Weißensee, Stadt	43	82 797	23	462 980	66	545 777	117
68 059	Werningshausen	8	5 521	20
68 061	Witterda	15	23 559	5	21 561	20	45 120	41
68 062	Wundersleben	7	9 000	3	2 648	10	11 648	41
69	Hildburghausen	868	2 068 508	470	1 640 701	1 338	3 709 209	2 610
69 001	Ahlstädt	-	-	3
69 002	Bad Colberg-Heildurg, Stadt	23	52 634	13	24 317	36	76 951	86
69 003	Beinerstadt	5	3 093	10
69 004	Bischofrod	4	987	8
69 006	Brünn/Thür.	5	3 380	16
69 008	Dingsleben	7	12 456	7
69 009	Ehrenberg	-	-	7
69 011	Eichenberg	3	363	5
69 012	Eisfeld, Stadt	84	169 318	47	178 015	131	347 333	237
69 015	Gompertshausen	5	3 988	4	1 093	9	5 081	19
69 016	Grimmelshausen	4
69 016	Grub	4	1 599	8
69 019	Hellingen	16	72 888	4	3 201	20	76 089	48
69 021	Henfstädt	4	1 010	17
69 024	Hildburghausen, Stadt	148	267 427	95	509 020	243	776 447	446
69 025	Kloster Veßra	9	23 791	4	437	13	24 228	19
69 026	Lengfeld	5	9 634	3	1 301	8	10 935	21
69 028	Marisfeld	4	3 527	4	5 189	8	8 716	20
69 035	Oberstadt	5	32 780	4	1 334	9	34 114	18
69 037	Reurieth	11	9 661	6	22 649	17	32 310	40
69 039	Sachsenbrunn	24	19 783	12	4 858	36	24 641	81
69 041	Schlechtsart	5	2 861	8
69 042	Schleusegrund	25	26 377	19	98 655	44	125 032	104
69 043	Schleusingen, Stadt	203	451 017	103	382 627	306	833 644	540
69 044	Schmeheim	5	4 585	16
69 046	Schweickershausen	3	313	8
69 047	St.Bernhard	4	1 307	11
69 049	Straufhain	40	110 521	17	100 179	57	210 700	97
69 051	Themar, Stadt	43	77 180	24	110 156	67	187 336	117
69 052	Ummerstadt, Stadt	8	10 607	5	71 427	13	82 034	17
69 053	Veilsdorf	20	52 549	8	8 952	28	61 501	59
69 056	Westhausen	7	19 773	5	3 507	12	23 280	15
69 058	Auengrund	39	350 912	16	29 062	55	379 974	109
69 061	Masserberg	24	44 738	13	7 885	37	52 623	99
69 062	Römhild, Stadt	99	228 521	36	70 093	135	298 614	290

1) Anzahl = Steuerpflichtige bzw. Fälle

Noch: 8. Steuerpflichtige mit positivem Steuermessbetrag, Steuermessbeträge und Zerlegungsanteile
nach Länderaustausch und in regionaler Gliederung

AGS	Land Kreisfreie Städte Landkreise	Festsetzungen ohne Zerlegungsanteile		Zerlegungsanteile		Festsetzung und Zerlegungsanteile		
		Betriebe/ Betriebs- stätten	Steuermess- betrag	Betriebs- stätten	Steuermess- betrag	Betriebs- stätten	Steuermess- betrag	ohne positiven Steuermess- betrag
		Anzahl ¹⁾	EUR	Anzahl ¹⁾	EUR	Anzahl ¹⁾	EUR	Anzahl ¹⁾
70	Ilm-Kreis	1 588	6 990 386	697	3 918 275	2 285	10 908 661	4 495
70 001	Alkersleben	5	7 203	30
70 002	Altenfeld	15	22 100	6	56 474	21	78 574	39
70 003	Angelroda	8	6 743	16
70 004	Arnstadt, Stadt	300	1 067 006	165	1 062 506	465	2 129 512	913
70 005	Böhlen	3	1 837	4	13 025	7	14 862	26
70 006	Bösleben-Wüllersleben	9	4 759	5	15 458	14	20 217	29
70 008	Dornheim	12	32 595	5	55 429	17	88 024	34
70 011	Elgersburg	17	33 579	6	16 673	23	50 252	38
70 012	Elleben	18	24 388	3	8 847	21	33 235	44
70 013	Elxleben	5	7 062	4	6 878	9	13 940	36
70 014	Frankenhain	3	20 173	5	8 873	8	29 046	30
70 015	Frauenwald	21	31 962	3	1 714	24	33 676	46
70 016	Friedersdorf	7	26 749	10
70 017	Gehlberg	5	4 304	3	2 332	8	6 636	27
70 019	Geraberg	41	91 252	12	29 889	53	121 141	122
70 021	Geschwenda	30	29 533	11	76 125	41	105 658	77
70 022	Gillersdorf	5	6 659	3	2 909	8	9 568	17
70 023	Gossel	3	914	12
70 024	Gräfenroda	39	145 927	12	23 336	51	169 263	127
70 025	Großbreitenbach, Stadt	32	92 757	25	458 465	57	551 222	96
70 027	Hersdorf	17	28 167	36
70 028	Amt Wachsenburg	107	2 765 451	57	571 280	164	3 336 731	295
70 029	Ilmenau, Stadt	611	2 093 564	243	1 235 064	854	3 328 628	1 457
70 031	Kirchheim	18	20 747	5	6 969	23	27 716	75
70 033	Liebenstein	3	4 829	3	1 697	6	6 526	8
70 034	Martinroda	18	46 501	4	1 831	22	48 332	43
70 037	Neusiß	5	3 234	5
70 038	Neustadt am Rennsteig	14	10 624	9	13 283	23	23 907	38
70 041	Osthausen-Wülfershausen	9	10 698	5	5 648	14	16 346	26
70 043	Plaue, Stadt	19	9 917	10	39 214	29	49 131	82
70 044	Rockhausen	4	5 469	11
70 046	Schmiedefeld am Rennsteig	22	29 513	12	25 994	34	55 507	76
70 048	Stadtilm, Stadt	115	155 936	44	104 668	159	260 604	365
70 049	Stützerbach	18	77 625	4	4 277	22	81 902	61
70 052	Wildenspring	3	970	7
70 053	Wipfratal	36	74 329	7	19 451	43	93 780	120
70 054	Witzleben	8	8 713	5	36 565	13	45 278	21
71	Weimarer Land	1 187	3 383 714	587	4 736 712	1 774	8 120 426	2 973
71 001	Apolda, Stadt	270	1 523 091	118	482 710	388	2 005 801	627
71 003	Bad Berka, Stadt	111	167 321	48	91 188	159	258 509	285
71 004	Bad Sulza, Stadt	46	58 597	20	21 854	66	80 451	160
71 005	Ballstedt	4	2 110	3	528	7	2 638	13
71 006	Bechstädtstraß	4	8 746	3	655	7	9 401	9
71 007	Berlstedt	23	24 475	18	28 349	41	52 824	83
71 008	Blankenhain, Stadt	97	303 819	38	90 138	135	393 957	203
71 009	Buchfart	5	9 531	14
71 011	Buttelstedt, Stadt	16	23 754	16	37 940	32	61 694	59
71 012	Daasdorf a. Berge	9	8 391	9
71 013	Döbritschen	5	3 617	4	4 425	9	8 042	9

Noch: 8. Steuerpflichtige mit positivem Steuermessbetrag, Steuermessbeträge und Zerlegungsanteile
nach Länderaustausch und in regionaler Gliederung

AGS	Land Kreisfreie Städte Landkreise	Festsetzungen ohne Zerlegungsanteile		Zerlegungsanteile		Festsetzung und Zerlegungsanteile		
		Betriebe/ Betriebs- stätten	Steuermess- betrag	Betriebs- stätten	Steuermess- betrag	Betriebs- stätten	Steuermess- betrag	ohne positiven Steuermess- betrag
		Anzahl ¹⁾	EUR	Anzahl ¹⁾	EUR	Anzahl ¹⁾	EUR	Anzahl ¹⁾
71 015	Eberstedt	4	6 807	3	6 154	7	12 961	11
71 017	Ettersburg	8	13 690	8	3 450	16	17 140	21
71 019	Frankendorf	3	1 105	4	1 847	7	2 952	11
71 022	Großheringen	14	9 324	10	2 781 223	24	2 790 547	19
71 023	Großobringen	8	6 586	6	4 472	14	11 058	23
71 025	Großschwabhausen	13	9 792	10	46 999	23	56 791	45
71 027	Hammerstedt	5	5 591	9
71 028	Heichelheim	7	20 079	5	1 322	12	21 401	18
71 031	Hetschburg	7	4 679	7
71 032	Hohenfelden	9	7 428	3	1 417	12	8 845	17
71 034	Hopfgarten	3	1 287	4	1 154	7	2 441	18
71 036	Isseroda	14	82 977	7	74 386	21	157 363	22
71 037	Kapellendorf	9	13 700	6	7 995	15	21 695	16
71 038	Kiliansroda	6	5 676	10
71 039	Kleinobringen	3	3 584	5	985	8	4 569	15
71 042	Kleinschwabhausen	8	15 177	8
71 043	Klettbach	13	44 658	9	44 078	22	88 736	49
71 044	Köderitzsch	-	-	4
71 046	Kranichfeld, Stadt	56	69 834	15	17 356	71	87 190	150
71 047	Krauthheim	7	11 163	4	5 981	11	17 144	20
71 048	Kromsdorf	22	10 460	3	57 348	25	67 808	56
71 049	Lehnstedt	4	1 956	4	5 635	8	7 591	11
71 051	Leutenthal	3	370	4	435	7	805	9
71 053	Magdala, Stadt	32	113 097	13	26 302	45	139 399	80
71 055	Mechelroda	4	4 814	4	5 018	8	9 832	20
71 056	Mellingen	33	147 953	31	315 848	64	463 801	60
71 057	Mönchenholzhausen	33	124 058	5	4 587	38	128 645	70
71 059	Nauendorf	8	5 703	3	12 714	11	18 417	12
71 061	Neumark, Stadt	5	4 882	4	976	9	5 858	21
71 064	Niedertrebra	10	23 854	5	3 575	15	27 429	21
71 065	Niederzimmern	17	52 700	3	1 663	20	54 363	34
71 067	Nohra	44	75 463	29	350 689	73	426 152	114
71 069	Obertrebra	6	4 147	10
71 071	Oettern	5	398	10
71 073	Ottstedt a. Berge	5	5 170	7
71 076	Ramsla	8	5 892	5	2 086	13	7 978	16
71 077	Rannstedt	11
71 079	Rittersdorf	8	7 670	3	4 210	11	11 880	10
71 081	Rohrbach	5	567	7
71 082	Sachsenhausen	6	5 350	4	5 594	10	10 944	11
71 083	Schmiedehausen	3	931	11
71 085	Schwerstedt	5	1 381	5	649	10	2 030	17
71 087	Tonndorf	8	10 814	29
71 088	Troistedt	3	1 133	11
71 089	Umpferstedt	13	18 357	10	20 246	23	38 603	35
71 092	Vippachedelhausen	5	2 883	4	1 478	9	4 361	19
71 093	Vollersroda	4	2 004	3	214	7	2 218	13
71 095	Wiegendorf	6	2 154	12
71 097	Wohlsborn	9	11 330	4	809	13	12 139	17
71 099	Saaleplatte	60	123 087	19	80 668	79	203 755	107
71 101	Ilmtal-Weinstraße	66	173 393	11	53 721	77	227 114	148

1) Anzahl = Steuerpflichtige bzw. Fälle

Noch: 8. Steuerpflichtige mit positivem Steuermessbetrag, Steuermessbeträge und Zerlegungsanteile
nach Länderaustausch und in regionaler Gliederung

AGS	Land Kreisfreie Städte Landkreise	Festsetzungen ohne Zerlegungsanteile		Zerlegungsanteile		Festsetzung und Zerlegungsanteile		
		Betriebe/ Betriebs- stätten	Steuermess- betrag	Betriebs- stätten	Steuermess- betrag	Betriebs- stätten	Steuermess- betrag	ohne positiven Steuermess- betrag
		Anzahl ¹⁾	EUR	Anzahl ¹⁾	EUR	Anzahl ¹⁾	EUR	Anzahl ¹⁾
72	Sonneberg	784	2 288 453	325	2 176 987	1 109	4 465 440	2 348
72 001	Bachfeld	3	2 145	16
72 006	Goldisthal	3	2 429	5	52 252	8	54 681	19
72 011	Lauscha, Stadt	57	70 829	23	259 434	80	330 263	192
72 013	Neuhaus am Rennweg, Stadt	108	435 011	55	283 329	163	718 340	331
72 015	Schalkau, Stadt	34	181 442	11	32 901	45	214 343	136
72 018	Sonneberg, Stadt	370	1 023 926	148	874 867	518	1 898 793	959
72 019	Steinach, Stadt	62	89 753	28	115 783	90	205 536	161
72 023	Frankenblick	59	159 448	13	39 524	72	198 972	227
72 024	Föritztal	89	323 694	41	518 673	130	842 367	307
73	Saalfeld-Rudolstadt	1 387	4 427 842	702	4 945 786	2 089	9 373 628	4 713
73 001	Allendorf	5	24 345	3	180 595	8	204 940	13
73 002	Altenbeuthen	3	1 064	19
73 005	Bad Blankenburg, Stadt	86	231 211	36	171 309	122	402 520	294
73 006	Bechstedt	3	304	11
73 013	Cursdorf	7	7 842	3	1 209	10	9 051	33
73 014	Deesbach	3	1 305	10
73 017	Döschnitz	5	4 236	9
73 021	Dröbischau	5	11 093	18
73 028	Gräfenthal, Stadt	24	87 454	15	11 987	39	99 441	84
73 035	Hohenwarte	3	3 979	7	87 735	10	91 714	12
73 037	Katzhütte	13	46 669	8	16 975	21	63 644	51
73 038	Kaulsdorf	33	31 234	14	18 508	47	49 742	111
73 046	Lehesten, Stadt	18	13 569	11	26 849	29	40 418	68
73 049	Lichte	12	46 875	9	18 299	21	65 174	43
73 054	Mellenbach-Glasbach	10	9 707	3	90 888	13	100 595	48
73 055	Meura	7	8 578	20
73 056	Meuselbach-Schwarzühle	14	45 498	5	55 248	19	100 746	40
73 063	Oberhain	3	4 385	3	2 590	6	6 975	31
73 065	Oberweißbach/Thür. Wald, Stadt	28	21 352	16	12 027	44	33 379	88
73 066	Piesau	5	2 127	6	6 568	11	8 695	26
73 067	Probstzella	24	23 020	20	29 783	44	52 803	106
73 068	Reichmannsdorf	7	6 270	38
73 074	Rohrbach	5	10 822	25
73 076	Rudolstadt, Stadt	269	733 072	166	1 555 291	435	2 288 363	939
73 077	Saalfeld/Saale, Stadt	445	1 038 731	187	1 879 387	632	2 918 118	1 182
73 079	Schmiedefeld	15	44 177	6	40 959	21	85 136	30
73 082	Schwarzburg	5	2 369	3	1 200	8	3 569	34
73 084	Sitzendorf	10	40 916	6	8 895	16	49 811	50
73 094	Unterweißbach	14	22 671	6	25 839	20	48 510	27
73 105	Remda-Teichel, Stadt	32	58 991	20	63 602	52	122 593	139
73 106	Leutenberg, Stadt	24	36 497	18	199 068	42	235 565	111
73 107	Drognitz	7	3 686	31
73 109	Uhlstädt-Kirchhasel	60	106 131	27	88 165	87	194 296	290
73 111	Unterwellenborn	121	1 545 800	53	206 603	174	1 752 403	377
73 112	Königsee-Rottenbach, Stadt	78	159 865	35	138 205	113	298 070	305
74	Saale-Holzland-Kreis	1 118	2 829 933	720	2 600 273	1 838	5 430 206	2 967
74 001	Albersdorf	5	1 035	4	1 760	9	2 795	14
74 002	Altenberga	3	1 844	7	18 904	10	20 748	27

Noch: 8. Steuerpflichtige mit positivem Steuermessbetrag, Steuermessbeträge und Zerlegungsanteile
nach Länderaustausch und in regionaler Gliederung

AGS	Land Kreisfreie Städte Landkreise	Festsetzungen ohne Zerlegungsanteile		Zerlegungsanteile		Festsetzung und Zerlegungsanteile		
		Betriebe/ Betriebs- stätten	Steuermess- betrag	Betriebs- stätten	Steuermess- betrag	Betriebs- stätten	Steuermess- betrag	ohne positiven Steuermess- betrag
		Anzahl ¹⁾	EUR	Anzahl ¹⁾	EUR	Anzahl ¹⁾	EUR	Anzahl ¹⁾
74 003	Bad Klosterlausnitz	54	69 663	19	37 104	73	106 767	118
74 004	Bibra	4	7 787	4	1 218	8	9 005	10
74 005	Bobeck	3	8 578	6	7 347	9	15 925	8
74 006	Bollberg	9	53 446	11
74 007	Bremsnitz	-	-	4
74 008	Bucha	17	104 399	9	10 288	26	114 687	36
74 009	Bürgel, Stadt	47	79 225	12	12 006	59	91 231	115
74 011	Dornburg-Camburg, Stadt	64	84 711	32	377 920	96	462 631	155
74 012	Crossen an der Elster	21	26 234	14	116 028	35	142 262	61
74 016	Eichenberg	4	2 301	20
74 017	Eineborn	7	2 604	18
74 018	Eisenberg, Stadt	153	366 754	84	281 475	237	648 229	353
74 019	Frauenprießnitz	6	5 426	6	5 977	12	11 403	33
74 021	Freienorla	3	1 861	3	36 635	6	38 496	7
74 022	Geisenhain	3	527	4
74 024	Gneus	4	454	7
74 025	Gösen	4	1 934	8
74 026	Golmsdorf	11	7 183	4	6 650	15	13 833	30
74 028	Graitschen b. Bürgel	4	724	21
74 029	Großbockedra	3	464	9
74 031	Großeutersdorf	-	-	3	370	3	370	14
74 032	Großlöbichau	11	32 410	4	4 166	15	36 576	30
74 033	Großpürschütz	7	5 124	11
74 034	Gumperda	4	1 849	10
74 036	Hainichen	4	3 488	4	500	8	3 988	16
74 037	Hainspitz	8	15 569	8	68 071	16	83 640	25
74 038	Hartmannsdorf	4	12 837	7	37 631	11	50 468	23
74 039	Heideland	25	40 018	11	26 673	36	66 691	69
74 041	Hermisdorf, Stadt	125	380 665	77	426 556	202	807 221	266
74 042	Hummelshain	6	2 914	3	1 674	9	4 588	15
74 043	Jenalöbnitz	5	1 415	8
74 044	Kahla, Stadt	89	309 827	52	233 129	141	542 956	200
74 045	Karlsdorf	3	1 203	5
74 046	Kleinbockedra	-	-	3	267	3	267	.
74 047	Kleinebersdorf	5	2 686	6
74 048	Kleineutersdorf	4	1 806	7
74 049	Laasdorf	17	28 700	14	29 910	31	58 610	36
74 051	Lehesten	10	8 139	8	7 335	18	15 474	17
74 052	Lindig	5	3 114	6
74 053	Lippersdorf-Erdmannsdorf	7	1 861	4	3 137	11	4 998	20
74 054	Löberschütz	4	4 727	3	953	7	5 680	10
74 055	Mertendorf	-	-	8
74 056	Meusebach	-	-
74 057	Milda	6	1 864	4	6 319	10	8 183	21
74 058	Möckern	4	1 391	4
74 059	Mörsdorf	20	214 547	12	166 846	32	381 393	26
74 061	Nausnitz	-	-	3
74 063	Neuengönna	13	49 153	3	4 392	16	53 545	18
74 064	Oberbodnitz	-	-	3	876	3	876	9
74 065	Orlamünde, Stadt	14	17 535	6	3 835	20	21 370	26

1) Anzahl = Steuerpflichtige bzw. Fälle

Noch: 8. Steuerpflichtige mit positivem Steuermessbetrag, Steuermessbeträge und Zerlegungsanteile
nach Länderaustausch und in regionaler Gliederung

AGS	Land Kreisfreie Städte Landkreise	Festsetzungen ohne Zerlegungsanteile		Zerlegungsanteile		Festsetzung und Zerlegungsanteile		
		Betriebe/ Betriebs- stätten	Steuermess- betrag	Betriebs- stätten	Steuermess- betrag	Betriebs- stätten	Steuermess- betrag	ohne positiven Steuermess- betrag
		Anzahl ¹⁾	EUR	Anzahl ¹⁾	EUR	Anzahl ¹⁾	EUR	Anzahl ¹⁾
74 066	Ottendorf	5	2 380	13
74 067	Petersberg	9	51 089	10	17 152	19	68 241	28
74 068	Poxdorf	-	-	5
74 069	Quirla	12	3 080	4	2 296	16	5 376	27
74 071	Rattelsdorf	4	1 105	5
74 072	Rauda	4	1 399	14
74 073	Rauschwitz	4	954	5	2 760	9	3 714	11
74 074	Rausdorf	3	3 846	3	583	6	4 429	6
74 075	Reichenbach	17	52 581	8	29 475	25	82 056	47
74 076	Reinstädt	4	1 197	20
74 077	Renthendorf	5	3 029	8
74 079	Rothenstein	14	26 787	9	27 121	23	53 908	44
74 081	Ruttersdorf-Lotschen	3	1 084	5	2 865	8	3 949	15
74 082	Scheiditz	-	-	4
74 084	Schleifreisen	6	9 057	5	6 099	11	15 156	24
74 085	Schlöben	8	4 930	8	15 027	16	19 957	37
74 086	Schöngleina	5	3 002	5	9 592	10	12 594	14
74 087	Schöps	8	3 238	6	1 119	14	4 357	17
74 089	Seitenroda	3	1 539	3	252	6	1 791	12
74 091	Serba	7	28 337	5	34 123	12	62 460	30
74 092	Silbitz	4	9 690	5	6 550	9	16 240	22
74 093	St.Gangloff	30	187 898	13	105 551	43	293 449	62
74 094	Stadtroda, Stadt	81	160 689	40	89 587	121	250 276	165
74 095	Sulza	3	2 008	7	39 565	10	41 573	13
74 096	Tautenburg	8	6 311	9
74 097	Tautendorf	-	-	3	777	3	777	4
74 098	Tautenhain	10	32 187	7	5 097	17	37 284	40
74 099	Thierschneck	-	-	4	6 172	4	6 172	.
74 101	Tissa	4	2 293	4
74 102	Trockenborn-Wolfersdorf	4	1 668	29
74 103	Tröbnitz	5	33 427	5	26 977	10	60 404	12
74 104	Unterbodnitz	3	288	7
74 105	Waldeck	3	6 334	4	2 370	7	8 704	13
74 106	Walpernhain	-	-	3	2 563	3	2 563	7
74 107	Waltersdorf	4	1 507	11
74 108	Weißbach	3	694	7
74 109	Weißenborn	18	30 655	6	9 028	24	39 683	51
74 112	Wichmar	5	1 816	5
74 113	Zimmern	-	-	4	4 828	4	4 828	4
74 114	Zöllnitz	16	55 122	10	39 429	26	94 551	36
74 116	Schkölen, Stadt	35	183 596	21	121 875	56	305 471	101
75	Saale-Orla-Kreis	1 267	3 669 147	692	3 780 427	1 959	7 449 574	3 926
75 002	Birkenhügel	11	8 152	21
75 003	Blankenberg	6	12 809	5	14 528	11	27 337	19
75 004	Blankenstein	7	27 378	16	587 715	23	615 093	19
75 006	Bodelwitz	10	12 174	5	2 090	15	14 264	33
75 008	Bucha	3	1 949	7
75 009	Burgk	-	-	4	620	4	620	15
75 013	Crispendorf	9	6 419	21
75 014	Dittersdorf	10	69 176	7	12 886	17	82 062	28

Noch: 8. Steuerpflichtige mit positivem Steuermessbetrag, Steuermessbeträge und Zerlegungsanteile
nach Länderaustausch und in regionaler Gliederung

AGS	Land Kreisfreie Städte Landkreise	Festsetzungen ohne Zerlegungsanteile		Zerlegungsanteile		Festsetzung und Zerlegungsanteile		
		Betriebe/ Betriebs- stätten	Steuermess- betrag	Betriebs- stätten	Steuermess- betrag	Betriebs- stätten	Steuermess- betrag	ohne positiven Steuermess- betrag
		Anzahl ¹⁾	EUR	Anzahl ¹⁾	EUR	Anzahl ¹⁾	EUR	Anzahl ¹⁾
75 016	Döbritz	5	6 307	10
75 018	Dreba	5	667	13
75 019	Dreitzsch	4	2 669	.	.	6	2 996	26
75 023	Eßbach	5	3 142	7
75 029	Geroda	6	6 152	3	5 955	9	12 107	19
75 031	Gertewitz	4	574	7
75 033	Görkwitz	6	4 545	26
75 034	Göschitz	4	344	17
75 035	Gössitz	4	4 833	3	1 687	7	6 520	14
75 039	Grobengereuth	5	3 387	14
75 042	Harra	3	1 483	8	90 730	11	92 213	18
75 046	Hirschberg, Stadt	21	86 662	16	53 190	37	139 852	83
75 047	Keila	-	-	3	282	3	282	.
75 048	Kirschkau	4	1 304	17
75 049	Knau	13	6 668	6	13 834	19	20 502	29
75 051	Kospoda	8	19 080	3	15 809	11	34 889	16
75 054	Langenorla	15	17 259	5	10 501	20	27 760	60
75 056	Lausnitz b. Neustadt an der Orla	7	2 519	17
75 057	Lemnitz	4	1 123	4	604	8	1 727	18
75 061	Linda b. Neustadt an der Orla	6	4 171	5	514	11	4 685	19
75 062	Bad Lobenstein, Stadt	103	368 066	55	120 033	158	488 099	250
75 063	Löhma	3	6 747	3	278	6	7 025	17
75 065	Miesitz	7	7 325	3	800	10	8 125	21
75 066	Mittelpöllnitz	9	18 502	4	1 024	13	19 526	19
75 068	Moßbach	8	6 256	5	3 469	13	9 725	20
75 069	Moxa	4	876	5
75 071	Neundorf (bei Lobenstein)	6	11 371	14
75 072	Neundorf (bei Schleiz)	3	669	15
75 073	Neustadt an der Orla, Stadt	146	696 501	50	385 113	196	1 081 614	307
75 074	Nimritz	6	6 540	5	2 960	11	9 500	24
75 075	Oberoppurg	-	-	10
75 076	Oettersdorf	29	47 873	7	68 982	36	116 855	60
75 077	Oppurg	9	13 981	7	15 400	16	29 381	67
75 079	Paska	3	2 670	8
75 081	Peuschen	10	8 842	3	3 879	13	12 721	12
75 083	Plöthen	8	8 902	23
75 084	Pörmitz	6	3 033	9
75 085	Pößneck, Stadt	162	689 496	107	1 058 657	269	1 748 153	550
75 086	Pottiga	5	1 128	14
75 087	Quaschwitz	-	-
75 088	Ranis, Stadt	19	19 368	11	13 481	30	32 849	65
75 093	Rosendorf	3	177	9
75 097	Schlegel	4	8 965	12
75 098	Schleiz, Stadt	156	208 332	92	516 959	248	725 291	449
75 099	Schmieritz	6	1 926	18
75 101	Schmorda	4	879	10
75 102	Schöndorf	3	2 067	23
75 103	Seisla	3	6 251	3	997	6	7 248	9
75 105	Solkwitz	-	-	3
75 106	Stanau	-	-	3	1 855	3	1 855	6

1) Anzahl = Steuerpflichtige bzw. Fälle

Noch: 8. Steuerpflichtige mit positivem Steuermessbetrag, Steuermessbeträge und Zerlegungsanteile
nach Länderaustausch und in regionaler Gliederung

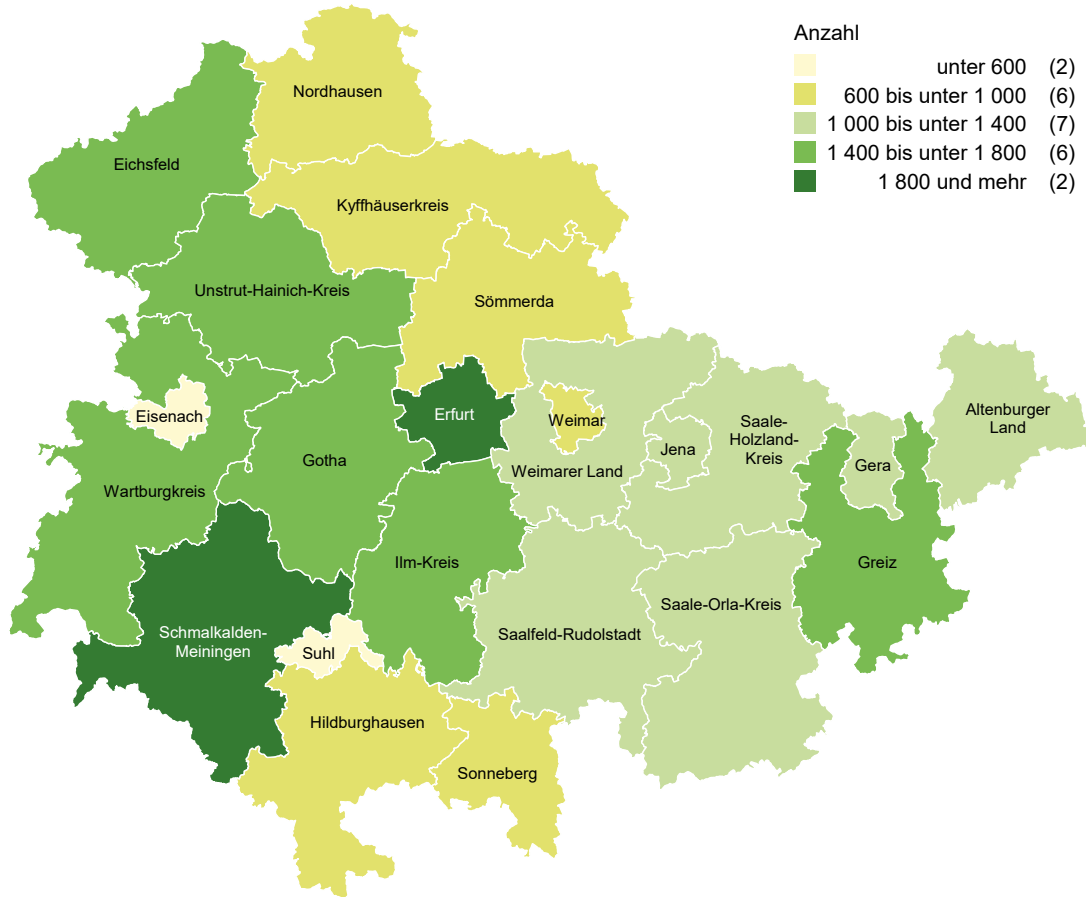
AGS	Land Kreisfreie Städte Landkreise	Festsetzungen ohne Zerlegungsanteile		Zerlegungsanteile		Festsetzung und Zerlegungsanteile		
		Betriebe/ Betriebs- stätten	Steuermess- betrag	Betriebs- stätten	Steuermess- betrag	Betriebs- stätten	Steuermess- betrag	ohne positiven Steuermess- betrag
		Anzahl ¹⁾	EUR	Anzahl ¹⁾	EUR	Anzahl ¹⁾	EUR	Anzahl ¹⁾
75 109	Tegau	6	6 151	7	6 277	13	12 428	26
75 114	Tömmelsdorf	5	1 353	3	146	8	1 499	14
75 116	Triptis, Stadt	84	355 692	42	232 906	126	588 598	186
75 119	Volkmannsdorf	8	7 088	21
75 121	Weira	15	188 268	4	4 234	19	192 502	28
75 124	Wernburg	12	18 093	5	10 863	17	28 956	32
75 125	Wilhelmsdorf	4	5 302	3	1 483	7	6 785	14
75 127	Ziegenrück, Stadt	11	12 431	7	3 023	18	15 454	40
75 129	Krölpa	18	26 762	16	90 080	34	116 842	121
75 131	Gefell, Stadt	33	96 546	17	19 850	50	116 396	109
75 132	Tanna, Stadt	67	158 465	22	233 219	89	391 684	200
75 133	Wurzbach, Stadt	38	129 749	15	31 374	53	161 123	110
75 134	Remptendorf	49	101 572	14	56 221	63	157 793	176
75 135	Saalburg-Ebersdorf, Stadt	67	139 195	18	50 187	85	189 382	203
76	Greiz	1 531	3 302 571	780	3 266 502	2 311	6 569 073	4 486
76 003	Bad Köstritz, Stadt	67	312 782	34	203 836	101	516 618	177
76 004	Berga/Elster, Stadt	37	53 901	27	51 894	64	105 795	138
76 006	Bethenhausen	8	8 038	9
76 007	Bocka	8	15 055	5	5 129	13	20 184	28
76 008	Brahmenau	13	14 143	6	18 153	19	32 296	51
76 009	Braunichswalde	16	30 643	6	7 160	22	37 803	37
76 012	Caaschwitz	13	43 106	5	13 050	18	56 156	34
76 014	Crimla	5	3 534	13
76 017	Endschütz	4	517	3	413	7	930	14
76 019	Gauern	3	1 206	6	4 262	9	5 468	6
76 022	Greiz, Stadt	316	664 610	124	458 793	440	1 123 403	887
76 023	Großenstein	26	26 551	8	3 588	34	30 139	57
76 026	Hartmannsdorf	5	1 126	25
76 027	Hilbersdorf	7	9 469	5	5 530	12	14 999	20
76 028	Hirschfeld	5	904	4
76 029	Hohenleuben, Stadt	17	19 187	7	22 473	24	41 660	51
76 033	Hundhaupten	5	7 531	4	5 768	9	13 299	21
76 034	Kauern	4	4 455	4	20 675	8	25 130	28
76 036	Korbußen	24	295 606	35	107 705	59	403 311	75
76 038	Kühdorf	3	2 234	.
76 039	Langenwetzendorf	72	160 098	20	44 086	92	204 184	180
76 041	Langenwolschendorf	7	6 787	5	11 330	12	18 117	41
76 042	Lederhose	3	4 528	6	225 080	9	229 608	17
76 043	Linda b. Weida	10	11 068	5	19 235	15	30 303	21
76 044	Lindenkreuz	3	3 094	5	4 808	8	7 902	21
76 049	Münchenbernsdorf, Stadt	37	69 279	23	50 668	60	119 947	114
76 052	Neumühle/Elster	6	2 186	17
76 055	Paitzdorf	6	4 597	5	3 514	11	8 111	25
76 058	Pölzig	18	111 170	15	24 837	33	136 007	54
76 059	Reichstädt	4	1 172	3	636	7	1 808	19
76 061	Ronneburg, Stadt	88	214 694	54	310 083	142	524 777	219
76 062	Rückersdorf	9	30 644	8	260 959	17	291 603	32
76 064	Saara	10	12 595	5	1 900	15	14 495	35
76 067	Schwaara	5	3 467	3	546	8	4 013	5
76 068	Schwarzbach	6	5 005	9

Noch: 8. Steuerpflichtige mit positivem Steuermessbetrag, Steuermessbeträge und Zerlegungsanteile
nach Länderaustausch und in regionaler Gliederung

AGS	Land Kreisfreie Städte Landkreise	Festsetzungen ohne Zerlegungsanteile		Zerlegungsanteile		Festsetzung und Zerlegungsanteile		
		Betriebe/ Betriebs- stätten	Steuermess- betrag	Betriebs- stätten	Steuermess- betrag	Betriebs- stätten	Steuermess- betrag	ohne positiven Steuermess- betrag
		Anzahl ¹⁾	EUR	Anzahl ¹⁾	EUR	Anzahl ¹⁾	EUR	Anzahl ¹⁾
76 069	Seelingstädt	12	8 596	19	66 235	31	74 831	62
76 074	Teichwitz	5	2 547	.
76 079	Weida, Stadt	112	185 716	64	159 282	176	344 998	338
76 081	Weißendorf	7	21 922	6	34 260	13	56 182	12
76 084	Wünschendorf/Elster	39	70 492	26	95 665	65	166 157	119
76 086	Zedlitz	9	10 313	5	8 618	14	18 931	20
76 087	Zeulenroda-Triebes, Stadt	268	563 695	106	631 768	374	1 195 463	724
76 088	Harth-Pöllnitz	59	91 015	22	62 557	81	153 572	159
76 089	Kraftsdorf	48	52 062	24	111 432	72	163 494	211
76 092	Auma-Weidatal, Stadt	53	94 418	28	45 830	81	140 248	159
76 093	Mohlsdorf-Teichwolframsdorf	69	53 982	24	157 575	93	211 557	193
77	Altenburger Land	1 118	2 497 685	621	2 886 561	1 739	5 384 246	3 044
77 001	Altenburg, Stadt	348	833 624	193	761 274	541	1 594 898	936
77 002	Altkirchen	13	24 720	4	4 177	17	28 897	55
77 003	Dobitschen	6	3 954	26
77 004	Drogen	4	2 747	11
77 005	Fockendorf	8	15 863	3	2 521	11	18 384	28
77 007	Gerstenberg	7	16 956	9
77 008	Göhren	14	21 451	19
77 009	Göllnitz	9	15 761	3	1 953	12	17 714	25
77 011	Göpfersdorf	5	18 391	6	10 230	11	28 621	22
77 012	Gößnitz, Stadt	41	164 137	25	82 115	66	246 252	113
77 015	Haselbach	9	7 746	24
77 016	Heukewalde	5	14 868	18
77 017	Heyersdorf	5	6 434	7
77 018	Jonaswalde	4	3 928	22
77 022	Kriebitzsch	12	16 444	5	3 373	17	19 817	25
77 023	Langenleuba-Niederhain	23	22 095	12	6 710	35	28 805	64
77 026	Löbichau	9	62 386	18	116 961	27	179 347	56
77 027	Lödla	10	31 172	10	14 639	20	45 811	38
77 028	Lucka, Stadt	39	76 862	23	30 817	62	107 679	66
77 029	Lumpzig	6	4 633	3	1 515	9	6 148	23
77 031	Mehna	5	10 427	12
77 032	Meuselwitz, Stadt	91	160 781	51	128 014	142	288 795	242
77 034	Monstab	4	6 477	4	1 086	8	7 563	17
77 036	Nobitz	97	247 965	54	521 266	151	769 231	316
77 037	Nöbdenitz	10	13 036	6	6 632	16	19 668	33
77 039	Ponitz	18	22 632	9	118 844	27	141 476	61
77 041	Posterstein	11	11 233	18
77 042	Rositz	39	24 446	25	50 475	64	74 921	77
77 043	Schmölln, Stadt	184	493 315	86	772 834	270	1 266 149	422
77 044	Starkenberg	26	21 342	10	54 510	36	75 852	85
77 047	Thonhausen	11	12 994	9	28 244	20	41 238	28
77 048	Treben	16	35 457	12	13 998	28	49 455	37
77 049	Vollmershain	4	6 320	3	6 055	7	12 375	23
77 051	Wildenbörten	6	6 452	15
77 052	Windischleuba	41	92 010	25	116 943	66	208 953	71

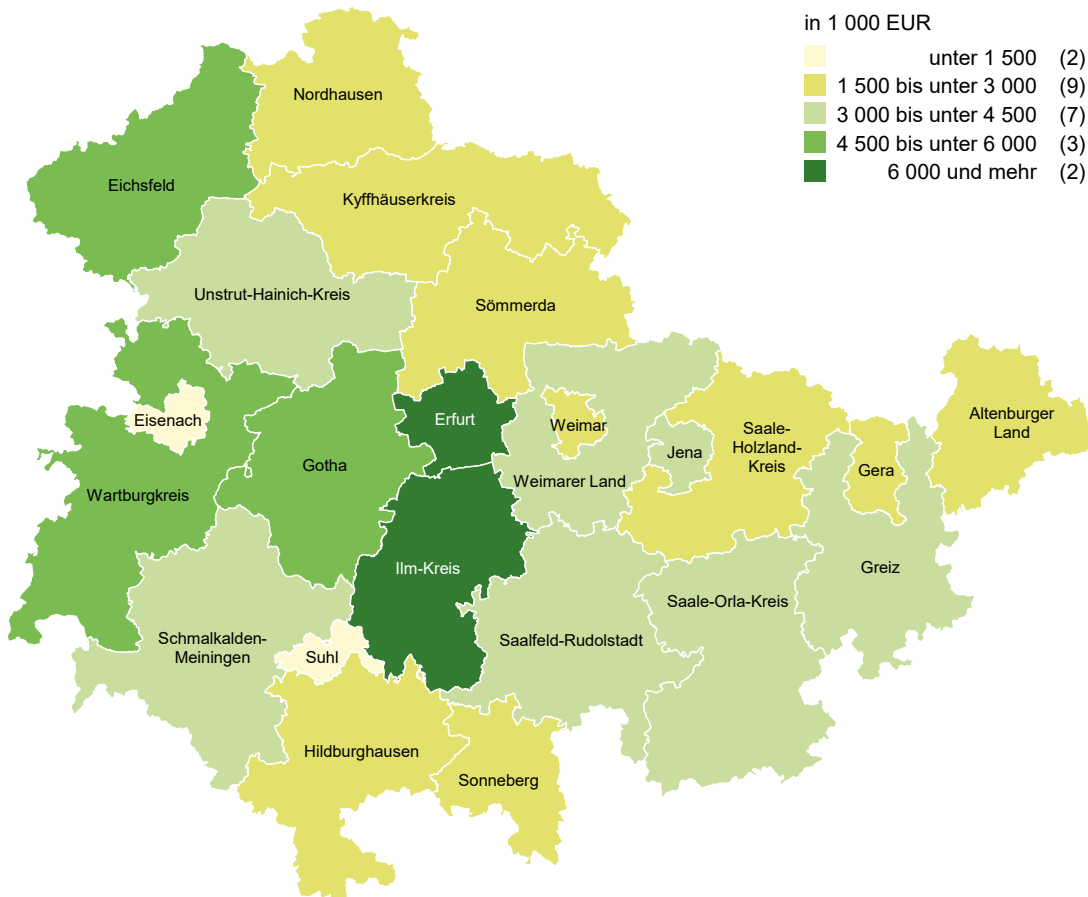
1) Anzahl = Steuerpflichtige bzw. Fälle

Betriebe/Betriebsstätten ohne Zerlegungsanteile 2015 mit positivem Steuermessbetrag nach kreisfreien Städten und Landkreisen



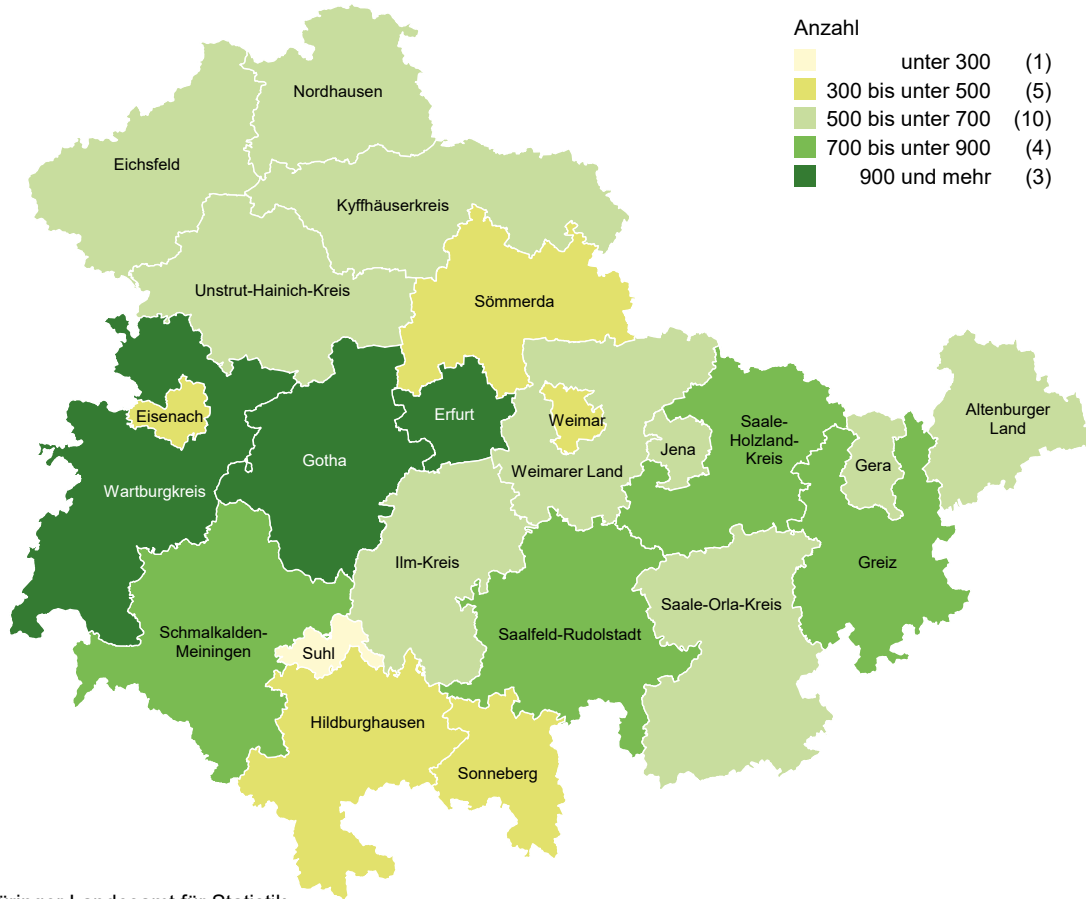
Thüringer Landesamt für Statistik

Betriebe/Betriebsstätten ohne Zerlegungsanteile 2015 mit positivem Steuermessbetrag nach kreisfreien Städten und Landkreisen



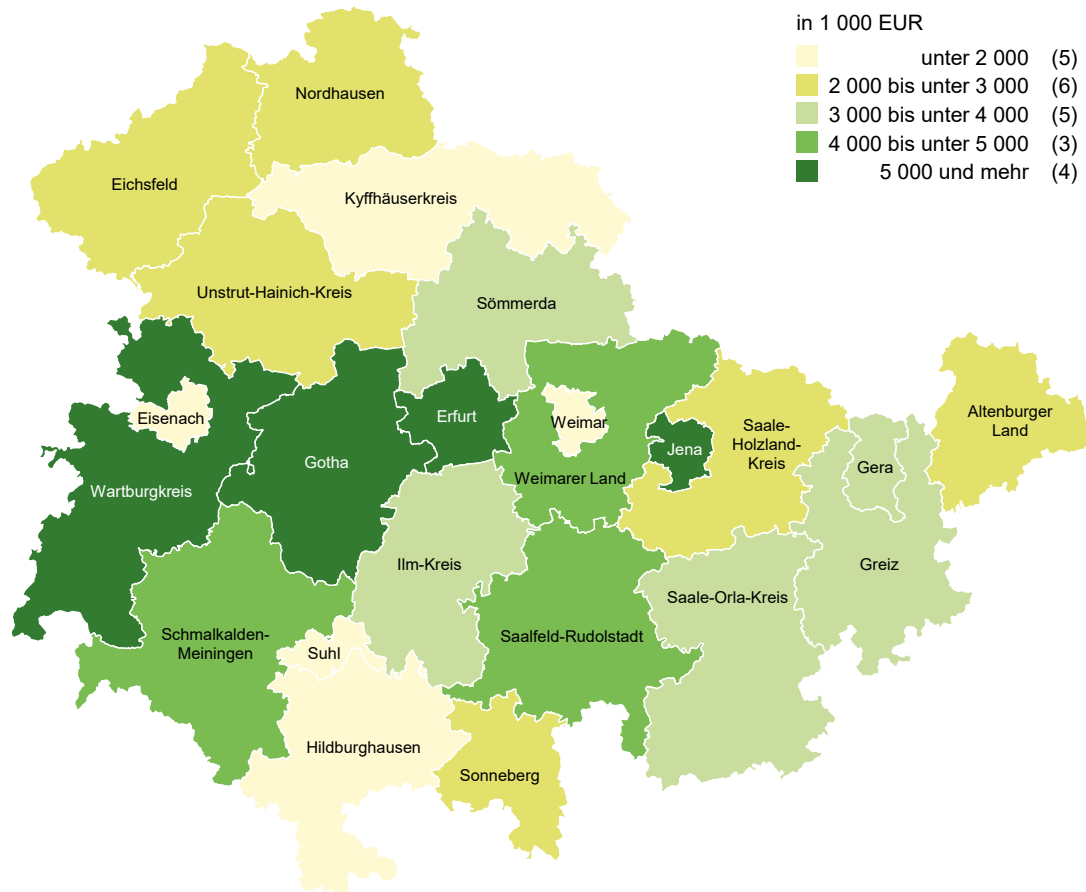
Thüringer Landesamt für Statistik

Zerlegungsanteile der Betriebsstätten nach Länderaustausch 2015 nach kreisfreien Städten und Landkreisen



Thüringer Landesamt für Statistik

Zerlegungsanteile der Betriebsstätten nach Länderaustausch 2015 nach kreisfreien Städten und Landkreisen



Thüringer Landesamt für Statistik

