



## Sachsen-Anhalt im Bundesvergleich

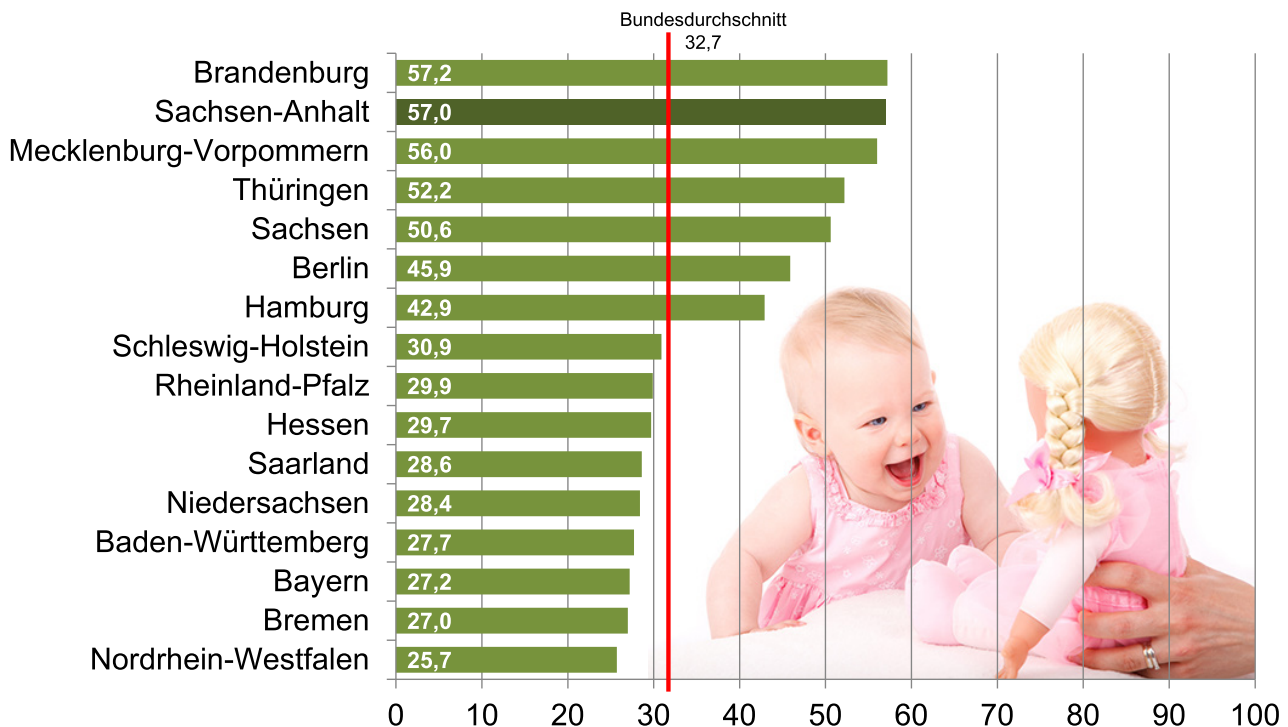
### im Spitzenfeld bei den Betreuungsquoten der unter 3-Jährigen

Sachsen-Anhalt verfügt über ein sehr gut ausgebautes Betreuungssystem. Mit einer Betreuungsquote von 57,0 Prozent (Anteil der in Kindertageseinrichtungen und in öffentlich geförderter Kindertagespflege betreuten unter 3-Jährigen an allen Kindern dieser Altersgruppe) zum Stichtag 1. März 2016 belegte Sachsen-Anhalt in diesem Jahr Platz 2 im Vergleich aller Bundesländer. Damit lag Sachsen-Anhalt erstmals seit Einführung dieser Statistik im Jahr 2006 knapp hinter einem anderen Bundesland (Brandenburg: Betreuungsquote 57,2 Prozent). Die Betreuungsquote betrug im März 2016 im früheren Bundesgebiet (ohne Berlin) durchschnittlich

28,1 Prozent. Von den westdeutschen Flächenländern wies Nordrhein-Westfalen mit 25,7 Prozent die niedrigste Betreuungsquote auf, Schleswig-Holstein hatte mit 30,9 Prozent die höchste. Die Stadtstaaten Berlin, Hamburg und Bremen erreichten Werte von 45,9 Prozent, 42,9 Prozent und 27,0 Prozent. Im Vergleich zu den westdeutschen Bundesländern hatten auch die übrigen neuen Bundesländer besonders hohe Betreuungsquoten. In den neuen Bundesländern war diese Quote mit 51,8 Prozent fast doppelt so hoch wie im Durchschnitt des früheren Bundesgebietes.

## Kinder unter 3 Jahren in Kindertagesbetreuung<sup>1</sup> nach Bundesländern

Betreuungsquote<sup>2</sup> in % am 1. März 2016



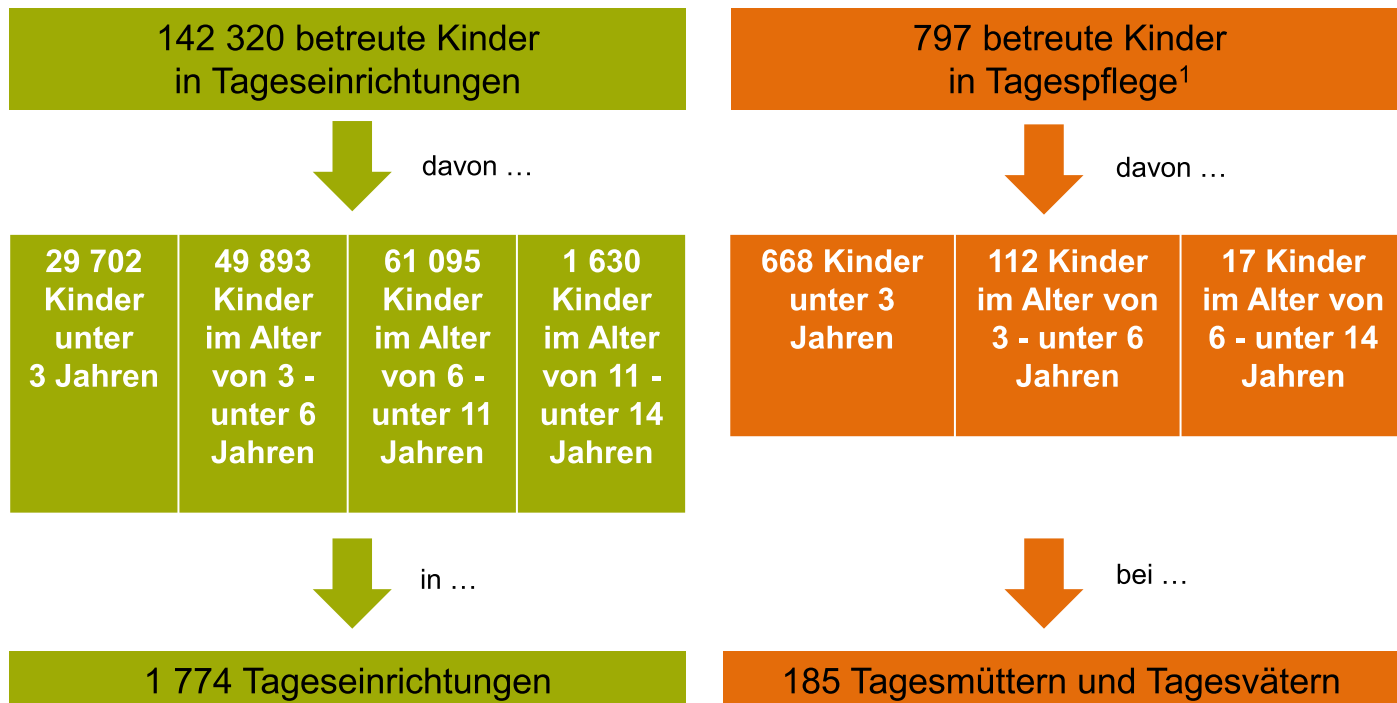
<sup>1</sup> Kinder in öffentlich geförderter Kindertagespflege, die zusätzlich eine Kindertageseinrichtung besuchen, sind nicht doppelt gezählt.

<sup>2</sup> Anteil der betreuten Kinder an allen Kindern in dieser Altersgruppe. Die bei der Quotenberechnung verwendeten Bevölkerungszahlen vom 31.12.2015 beruhen auf den Ergebnissen des Zensus 2011.

## Möglichkeiten der Kindertagesbetreuung in Sachsen-Anhalt

Um familiären und beruflichen Anforderungen besser nachkommen zu können, haben Eltern in Sachsen-Anhalt die Möglichkeit, ihre Kinder in einer Ta-

geseinrichtung oder von einer Tagesmutter bzw. einem Tagesvater betreuen zu lassen.

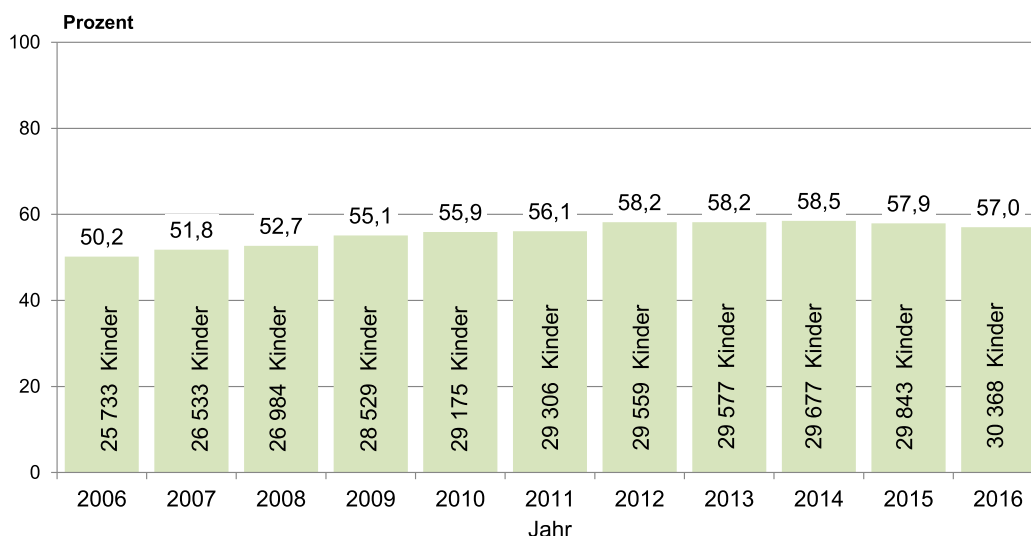


<sup>1</sup> einschließlich der 13 Kinder, die zusätzlich eine Kindertageseinrichtung besuchen oder ein weiteres Kindertagespflegeverhältnis in Anspruch nehmen

Gegenüber dem Jahr 2015 wurden mehr Kinder betreut. Allerdings fielen die Betreuungsquoten sowohl bei den Kindern unter drei Jahren als auch bei den Kindern von drei bis unter sechs Jahren geringer aus

als im Jahr zuvor. Ein Grund dafür ist der stärkere Bevölkerungszuwachs in dieser Altersgruppe, auch durch Zuwanderung, gegenüber dem Zuwachs bei den betreuten Kindern.

### Kinder unter 3 Jahren in Kindertagesbetreuung<sup>1</sup> und Betreuungsquoten<sup>2</sup> 2006 bis 2016



<sup>1</sup> Kinder in öffentlich geförderter Kindertagespflege, die zusätzlich eine Kindertageseinrichtung besuchen, sind nicht doppelt gezählt.

<sup>2</sup> Anteil der Kinder in Kindertagesbetreuung an allen Kindern dieser Altersgruppe. Die bei der Quotenberechnung verwendeten Bevölkerungszahlen beruhen bis 2011 auf den Ergebnissen der Bevölkerungsforschung auf Basis der Volkszählung 1987 (alte Bundesländer)/3. Oktober 1990 (neue Bundesländer) und ab 2012 auf den Ergebnissen des Zensus 2011.

## Kinder von 3 bis unter 6 Jahren in Kindertagesbetreuung<sup>1</sup> und Betreuungsquoten<sup>2</sup> 2006 bis 2016



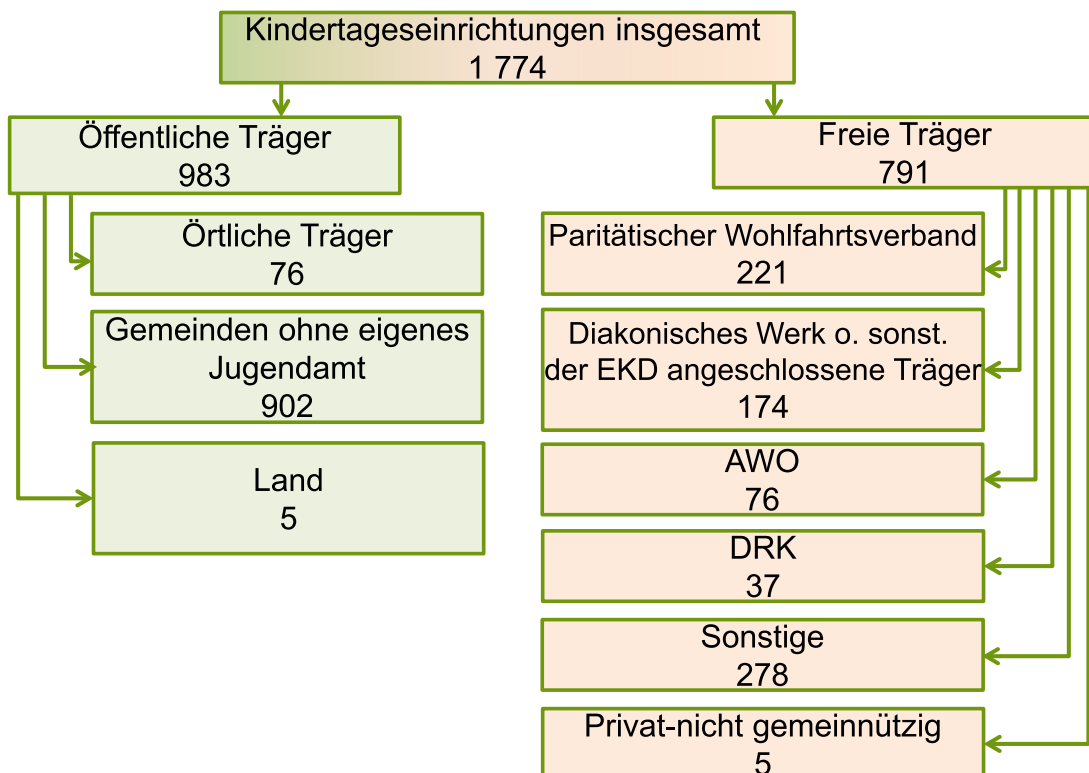
<sup>1</sup> Kinder in öffentlich geförderter Kindertagespflege, die zusätzlich eine Kindertageseinrichtung besuchen, sind nicht doppelt gezählt.

<sup>2</sup> Anteil der Kinder in Kindertagesbetreuung an allen Kindern dieser Altersgruppe. Die bei der Quotenberechnung verwendeten Bevölkerungszahlen beruhen bis 2011 auf den Ergebnissen der Bevölkerungsfortschreibung auf Basis der Volkszählung 1987 (alte Bundesländer)/3. Oktober 1990 (neue Bundesländer) und ab 2012 auf den Ergebnissen des Zensus 2011.

## Träger der Kindertageseinrichtungen 2016

Knapp die Hälfte der Einrichtungen in freier Trägerschaft wurde im Jahr 2016 vom Deutschen Paritätischen Wohlfahrtsverband oder dem Diakonischen Werk betrieben.

tischen Wohlfahrtsverband oder dem Diakonischen Werk betrieben.

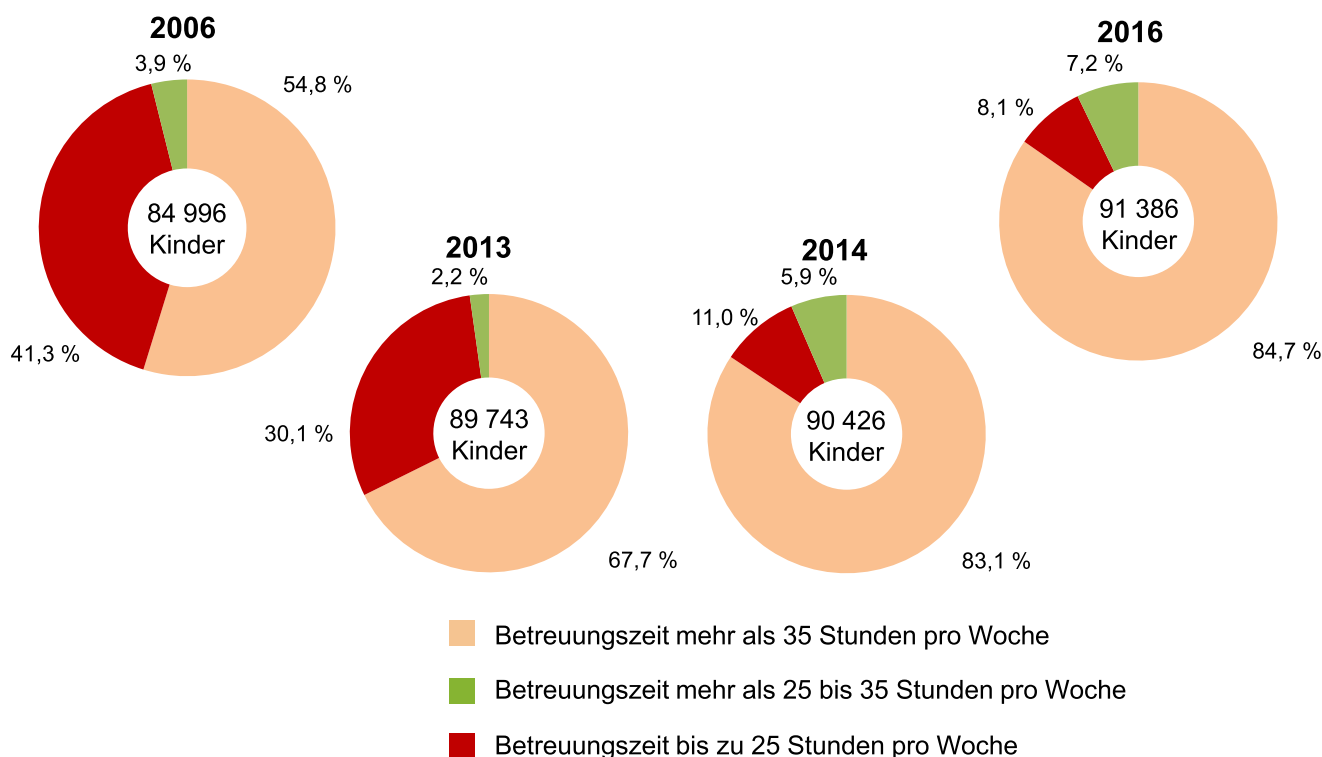


## Öffnungszeiten der Kindertageseinrichtungen und Betreuungszeiten der Kinder 2016

Die Öffnungszeiten der meisten Tageseinrichtungen (1 697) lagen vor 7:00 Uhr, 2015 waren es 1 712. Weitere 44 Einrichtungen (2015: 41) öffneten zwischen 7:00 Uhr und 7:30 Uhr, nach 7:30 Uhr öffneten 33 Einrichtungen (2015: 21). Vor 16:30 Uhr schlossen 57 Einrichtungen (2015: 50), zwischen 16:30 Uhr

und 18:00 Uhr 1 680 Tageseinrichtungen (2015: 1 699), 35 nach 18:00 Uhr (2014: 38). Von allen Einrichtungen gab es lediglich 17, die nur zwischen 7:30 Uhr und 16:30 Uhr geöffnet hatten (2015: 7). In den meisten Tageseinrichtungen Sachsens-Anhalts war eine Ganztagsbetreuung möglich.

### Betreuungszeiten der Nichtschulkinder in Kindertageseinrichtungen 2006, 2013, 2014 und 2016 nach Betreuungszeit



Seit dem 01.08.2013 besteht im Rahmen des Kinderförderungsgesetzes in Sachsen-Anhalt ein Rechtsanspruch auf eine ganztägige Kindertagesbetreuung von Geburt an bis zum Ende der 6. Schulklasse.

Eine Ganztagsbetreuung liegt vor, wenn eine durchgehende Betreuungszeit von mehr als 7 Stunden täglich in Anspruch genommen wird. Während in

den Jahren 2006 bis 2013 ein kontinuierlicher leichter Anstieg der Ganztagsbetreuung von 54,8 Prozent auf 67,7 Prozent zu beobachten war, sah man zum Stichtag 1. März 2014 (nach Inkrafttreten des KiföG) einen deutlichen Sprung dieser Ganztagsquote auf 83,1 Prozent. Im Jahr 2016 lag diese bereits bei 84,7 Prozent.

Weitergehende Berichte finden Sie unter:



Statistik Sachsen-Anhalt



Statistisches Bundesamt