

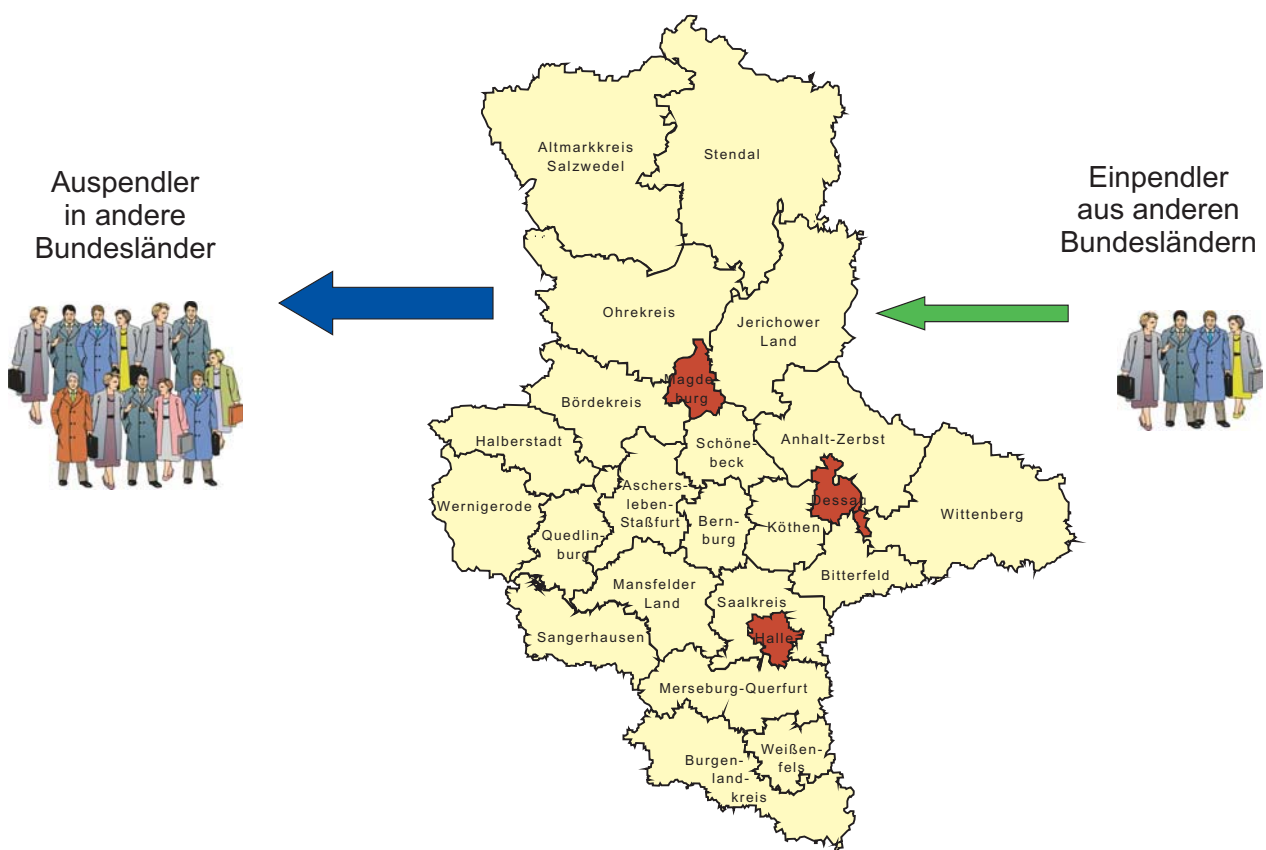


Pendlerströme der sozialversicherungspflichtig Beschäftigten

Stichtag: 30.06.2006

Land Sachsen-Anhalt

Hauptpendlerströme nach ausgewählten Merkmalen



SACHSEN-ANHALT

Herausgabemonat: März 2007

Zu beziehen durch das
Statistische Landesamt Sachsen-Anhalt
Dezernat Öffentlichkeitsarbeit
Postfach 20 11 56
06012 Halle (Saale)

Preis: 12,50 EUR (kostenfrei als PDF-Datei verfügbar – Bestellnummer: 6S024)
Dieses Sonderheft in erweiterter Form ersetzt für das Jahr 2006 den Statistischen Bericht
mit der Bestellnummer: 3A606

Inhaltliche Verantwortung:

Dezernat: Volkswirtschaftliche Gesamtrechnungen
Herr Buggisch
Telefon: 0345 2318-305

Auskünfte erhalten Sie unter:

Telefon: 0345 2318-777
Telefon: 0345 2318-715
Telefon: 0345 2318-716

Telefax: 0345 2318-913
Internet: <http://www.statistik.sachsen-anhalt.de>
E-Mail: info@stala.mi.lsa-net.de

Vertrieb:

Telefon: 0345 2318-718
E-Mail: shop@stala.mi.lsa-net.de

Druck: Statistisches Landesamt Sachsen-Anhalt

© Statistisches Landesamt Sachsen-Anhalt, Halle (Saale), 2007

Für nichtgewerbliche Zwecke sind Vervielfältigung und unentgeltliche Verbreitung,
auch auszugsweise, mit Quellenangabe gestattet. Die Verbreitung, auch auszugs-
weise, über elektronische Systeme/Datenträger bedarf der vorherigen Zustimmung.
Alle übrigen Rechte bleiben vorbehalten.

Bibliothek und Besucherdienst (Merseburger Straße 2):

Montag bis Donnerstag: 9.00 Uhr bis 15.30 Uhr
Freitag: 9.00 Uhr bis 13.00 Uhr } möglichst nach Vereinbarung

Telefon: 0345 2318-714
E-Mail: bibliothek@stala.mi.lsa-net.de

Inhaltsverzeichnis

	Seite
Vorbemerkungen	4
Ergebnisse	5
Tabellen:	
1. Sozialversicherungspflichtig Beschäftigte in Sachsen-Anhalt (Arbeits- und Wohnortprinzip), Ein- und Auspendler/-innen sowie Pendlersaldo nach Kreisen am 30.06.2006	6
2. Sozialversicherungspflichtig Beschäftigte in Sachsen-Anhalt am 30.06.2006 Einpendler/-innen und Auspendler/-innen nach Strukturmerkmalen	7
3. Sozialversicherungspflichtig Beschäftigte in Sachsen-Anhalt am 30.06.2006 Auspendler/-innen bzw. Einpendler/-innen nach Geschlecht bzw. Wirtschaftsabschnitten und Arbeitsortland bzw. Wohnortland	8
3.1 Auspendler/-innen in andere Bundesländer	8
3.2 Einpendler/-innen aus anderen Bundesländern und dem Ausland	8
4. Sozialversicherungspflichtig Beschäftigte in Sachsen-Anhalt am 30.06.2006 Auspendler/-innen in andere Bundesländer nach Wohnortkreis und Arbeitsortland	10
5. Sozialversicherungspflichtig Beschäftigte in Sachsen-Anhalt am 30.06.2006 Auspendler/-innen in andere Bundesländer nach Kreisen, Geschlecht und Wirtschaftsabschnitten	12
6. Sozialversicherungspflichtig Beschäftigte in Sachsen-Anhalt am 30.06.2006 Auspendler/-innen in andere Bundesländer nach beruflicher Gliederung und Kreisen	14
7. Sozialversicherungspflichtig Beschäftigte in Sachsen-Anhalt am 30.06.2006 Auspendler/-innen in andere Bundesländer nach Kreisen, Altersgruppen und Geschlecht sowie beruflicher Ausbildung	18
8. Sozialversicherungspflichtig Beschäftigte in Sachsen-Anhalt am 30.06.2006 Auspendler/-innen nach Kreisen und Hauptzielregionen außerhalb Sachsen-Anhalts sowie Geschlecht und Altersgruppen	27
9. Sozialversicherungspflichtig Beschäftigte in Sachsen-Anhalt am 30.06.2006 Auspendler/-innen in die Stadt Leipzig nach Kreisen und Wirtschaftsabschnitten	34
10. Sozialversicherungspflichtig Beschäftigte in Sachsen-Anhalt am 30.06.2006 Auspendler/-innen in die Stadt Leipzig nach ausgewählten Berufsgruppen und Kreisen	36
11. Sozialversicherungspflichtig Beschäftigte in Sachsen-Anhalt am 30.06.2006 Auspendler/-innen in die Stadt Leipzig nach Kreisen und beruflicher Ausbildung sowie Altersgruppen	38
12. Sozialversicherungspflichtig Beschäftigte in Sachsen-Anhalt am 30.06.2006 Auspendler/-innen in die Stadt Wolfsburg nach Kreisen und Wirtschaftsabschnitten	40
13. Sozialversicherungspflichtig Beschäftigte in Sachsen-Anhalt am 30.06.2006 Auspendler/-innen in die Stadt Wolfsburg nach ausgewählten Berufsgruppen und Kreisen	42
14. Sozialversicherungspflichtig Beschäftigte in Sachsen-Anhalt am 30.06.2006 Auspendler/-innen in die Stadt Wolfsburg nach Kreisen und beruflicher Ausbildung sowie Altersgruppen	44

	Seite
15. Sozialversicherungspflichtig Beschäftigte in Sachsen-Anhalt am 30.06.2006 Einpendler/-innen aus anderen Bundesländern und dem Ausland nach Arbeitsortkreis und Wohnortland	46
16. Sozialversicherungspflichtig Beschäftigte in Sachsen-Anhalt am 30.06.2006 Einpendler/-innen aus anderen Bundesländern und dem Ausland nach Kreisen, Geschlecht und Wirtschaftsabschnitten	48
17. Sozialversicherungspflichtig Beschäftigte in Sachsen-Anhalt am 30.06.2006 Einpendler/-innen aus anderen Bundesländern und dem Ausland nach beruflicher Gliederung und Kreisen	50
18. Sozialversicherungspflichtig Beschäftigte in Sachsen-Anhalt am 30.06.2006 Einpendler/-innen aus anderen Bundesländern und dem Ausland nach Kreisen, Altersgruppen und Geschlecht sowie beruflicher Ausbildung	54
19. Sozialversicherungspflichtig Beschäftigte in Sachsen-Anhalt am 30.06.2006 Einpendler/-innen nach Kreisen und Hauptherkunftsregionen außerhalb Sachsen-Anhalts sowie Geschlecht und Altersgruppen	63
20. Sozialversicherungspflichtig Beschäftigte in Sachsen-Anhalt am 30.06.2006 Pendlerbewegungen zwischen den Kreisen innerhalb des Landes Sachsen-Anhalt	70

Grafikteil

- Einpendler/-innen nach Sachsen-Anhalt aus anderen Bundesländern am 30.06.2006
- Auspendler/-innen aus Sachsen-Anhalt in andere Bundesländer am 30.06.2006
- 803 364 sozialversicherungspflichtig beschäftigte Personen mit Wohnsitz in Sachsen-Anhalt
- Einpendler aus dem Bundesgebiet nach Sachsen-Anhalt
- Auspendler aus Sachsen-Anhalt in das Bundesgebiet
- Auspendler nach den Hauptzielregionen außerhalb Sachsen-Anhalts
- Einpendler, Auspendler und Pendlersaldo 1997 bis 2006 Sachsen-Anhalt
- Einpendler; Stand: 30. Juni 2006
- Auspendler; Stand: 30. Juni 2006
- Pendlersaldo der Bundesländer; Stand: 30. Juni 2006

Vorbemerkungen

Das Statistische Landesamt Sachsen-Anhalt legt jährlich zum Stichtag 30.06. einen Bericht zum Pendlerverhalten der sozialversicherungspflichtig Beschäftigten mit Wohnort und/oder Arbeitsort in Sachsen-Anhalt vor. In diesem Sonderheft werden umfangreichere Auswertungen als bisher zu den Pendlerströmen veröffentlicht. Hierbei sollen besonders die Hauptpendlerströme genauer nach verschiedenen Merkmalen wie berufliche Ausbildung, Alter und Wirtschaftszweige betrachtet werden. Die Auswertung für den Stichtag 30.06.2006 wurde aus dem gleichen Datenmaterial der Bundesagentur für Arbeit vorgenommen, das dem Statistischen Bericht zu den sozialversicherungspflichtig Beschäftigten am 30.06.2006 zugrunde liegen wird. Bezüglich Grundlagen der Beschäftigtenstatistik, Meldeweg, erfasstem Personenkreis und Definitionen wird auf die Vorbemerkungen im genannten Bericht verwiesen.

Als **Pendler/-innen** gelten alle sozialversicherungspflichtig Beschäftigten, deren Wohnortgemeinde /-kreis /-land nicht mit dem gemeinde-/ kreis-/ landbezogenen Sitz des Beschäftigungsbetriebes übereinstimmt. In diesem Bericht werden nur Pendlerbewegungen über die Landes- und Kreisgrenzen Sachsen-Anhalts dargestellt. Gemeindebezogene Pendlernachweisungen würden den Umfang der einzelnen Tabellen und des gesamten Berichtes sprengen.

Der **Pendlersaldo** ist die Differenz von Beschäftigten am Arbeitsort und am Wohnort bzw. von Ein- und Auspendler/-innen. Eine positive Differenz bedeutet einen Einpendlerüberschuss, eine negative Differenz einen Auspendlerüberschuss.

Entscheidend für alle Pendlernachweisungen sind die für jeden anonymisierten sozialversicherungspflichtig Beschäftigten vorliegenden Angaben zum Wohnort (Anschrift der bzw. des Versicherten) und zum Arbeitsort. Hinsichtlich der Aktualität und der Genauigkeit dieser Angaben müssen gewisse Unschärfen in Kauf genommen werden, die bei allen Pendlernachweisungen und bei allen Wertungen der Pendlerdaten berücksichtigt werden müssen.

Die Ursachen dafür sind folgende:

1. Da bei jeder Anmeldung eines sozialversicherungspflichtig Beschäftigten die aktuelle Anschrift, aber eine Änderung der Anschrift erst in Verbindung mit der folgenden Jahresmeldung, von der Arbeitgeberin bzw. dem Arbeitgeber mitzuteilen ist, kann es im Extremfall über ein Jahr dauern bis ein Wohnortwechsel in dem der Auswertung zugrunde liegenden Datenmaterial Aufnahme findet.

2. Da außerdem die Meldevorschriften nicht klarstellen, welcher Wohnsitz von der Arbeitgeberin bzw. dem Arbeitgeber zu melden ist (Erstwohnsitz oder Wohnsitz mit überwiegendem Aufenthalt), werden in der Beschäftigtenstatistik sowohl echte Pendler/-innen (Tagespendler/-innen) als auch "Fernpendler/-innen" zwischen gemeldetem Erstwohnsitz und Arbeitsort nachgewiesen, obwohl der Beschäftigte am Zweitwohnsitz (eventuell in einem Heim, einer Pension oder Firmenunterkunft untergebracht) seiner Beschäftigung nachgeht, also faktisch nicht ständig zwischen Wohn- und Arbeitsort pendelt.

Solche Erfassungsmängel hinsichtlich des Wohnortes betreffen jedoch immer nur einzelne Beschäftigte und wirken sich besonders bei Pendlerauswertungen über die Landesgrenzen und hier vor allem bei Pendlernachweisungen für nicht benachbarte Länder aus.

3. Auch beim Arbeitsort kann es in Einzelfällen zu Falschzuordnungen kommen, wenn die von den Arbeitsämtern je territorial getrennter Arbeitsstätte vergebenen Betriebsnummern (die Grundlage für die Arbeitsortbestimmung sind) durch die Arbeitgeber/-innen nicht verwendet werden und die Beschäftigten aller örtlich getrennten Arbeitsstätten unter der Betriebsnummer des Hauptbetriebes gemeldet und somit dessen Arbeitsort zugeordnet werden.

Trotz dieser uns bekannten Unzulänglichkeiten im Ausgangsmaterial der Beschäftigtenstatistik sind die Ergebnisse aussagefähig und zur Beurteilung des Umfangs und der Richtung der Pendlerbewegungen geeignet.

Die Daten beziehen sich auf den Dateistand Dezember 2006 und sind vorläufig.

Abkürzungen:

a.n.g. = anderweitig nicht genannt
 dar. = darunter
 u.ä. = und ähnliches
 wiss. = wissenschaftlich

Zeichenerklärung:

. = Zahlenwert geheim zu halten
 - = nichts vorhanden

Ergebnisse

Sachsen-Anhalt hatte gegenüber allen Bundesländern mit Ausnahme von Mecklenburg-Vorpommern und Brandenburg einen deutlich negativen Pendlersaldo, das heißt wesentlich mehr Auspendler/-innen in andere Bundesländer als Einpendler/-innen aus anderen Bundesländern. Von den 803 364 zum 30.06.2006 in Sachsen-Anhalt wohnenden sozialversicherungspflichtig Beschäftigten arbeiteten 127 472 in anderen Bundesländern. Damit betrug die Auspendlerquote 15,9 %, das waren 0,3 Prozentpunkte mehr als am 30.06.2005. Von den Auspendler/-innen hatten 76 730 Personen ihren Arbeitsplatz in den alten Bundesländern. Allein 41 790 Personen arbeiteten in Niedersachsen. Davon kamen 28 511 Personen (68,2 %) aus den 5 Grenzkreisen zu Niedersachsen, die meisten (8 047) aus dem Altmarkkreis Salzwedel. Vorrangig wurde in die Stadt Wolfsburg ausgependelt. Die meisten arbeiteten im Verarbeitenden Gewerbe.

Von den 50 742 Auspendler/-innen in die neuen Bundesländer (einschließlich Berlin) entfielen allein 25 479 (50,2 %) auf Sachsen, davon kam rund ein Fünftel aus der Stadt Halle. Über die Hälfte aller Auspendler/-innen nach Sachsen fuhr in die Stadt Leipzig zur Arbeit. Die meisten arbeiteten im Wirtschaftsabschnitt Grundstückswesen, Vermietung und Dienstleistungen für Unternehmen.

Mehr als die Hälfte aller Auspendler/-innen war zwischen 30 und 49 Jahre alt. Über 3 % war jünger als 20 Jahre und 1,5 % war 60 Jahre und älter.

Sieben von zehn (69,5 %) der auspendelnden Beschäftigten waren Männer.

In den Wirtschaftsabschnitten Grundstückswesen, Vermietung und Dienstleistungen für Unternehmen arbeiteten 20,5 %, Verarbeitendes Gewerbe 19,7 %, Handel 14,1 %, Baugewerbe 12,2 % sowie Öffentliche und private Dienstleistungen 12,1 % aller Auspendler/-innen.

Nach Berufsbereichen betrachtet dominierten die Dienstleistungsberufe mit 52,7 % und die Fertigungsberufe mit 36,7 %.

Fast 71 % der Auspendler/-innen hatten eine abgeschlossene Berufsausbildung, darunter 61,8 % eine Berufsfach- oder Fachschulausbildung.

Andererseits kamen 48 877 sozialversicherungspflichtig Beschäftigte aus anderen Bundesländern und dem Ausland nach Sachsen-Anhalt zur Arbeit. Von den 10 434 Einpendler/-innen aus den alten Bundesländern waren die meisten aus Niedersachsen (5 543), die wiederum hauptsächlich in den 5 Grenzkreisen zu Niedersachsen (52,5 %) und in der Landeshauptstadt Magdeburg (19,8 %) arbeiteten.

Die meisten Einpendler/-innen aus den neuen Bundesländern waren aus Sachsen (18 015), die vorrangig in die 6

Grenzkreise zu Sachsen (52,6 %) und in die Städte Halle (24,4 %) und Magdeburg (8,1 %) zur Arbeit kamen. Mehr als ein Drittel war aus der Stadt Leipzig. Aus Thüringen kamen 8 108 und aus Brandenburg 7 619 Einpendler/-innen.

Wie bei den Auspendler/-innen überwogen auch bei den Einpendler/-innen mit 67,2 % die Männer.

Mehr als 55 % der Einpendler/-innen war zwischen 30 und 49 Jahre alt. Fast 3 % war unter 20 Jahre alt und 2,6 % der einpendelnden Beschäftigten war 60 Jahre und älter.

Der größte Anteil der Einpendler/-innen war im Bereich Grundstückswesen, Vermietung und Dienstleistungen für Unternehmen (18,8 %) beschäftigt, diesem folgten die Wirtschaftsabschnitte Verarbeitendes Gewerbe (17,9 %), Handel (14,7 %), Öffentliche und private Dienstleistungen (12,5 %) und Baugewerbe (12,4 %).

Nach Berufsbereichen betrachtet dominierten wie bei den Auspendler/-innen die Dienstleistungsberufe mit 60,4 % und die Fertigungsberufe mit 27,2 %.

Fast drei Viertel der Einpendler/-innen hatten eine abgeschlossene Berufsausbildung, darunter knapp 58 % eine Berufsfach- oder Fachschulausbildung.

In den Arbeitsstätten Sachsen-Anhalts waren damit am 30.06.2006 insgesamt 724 769 Personen sozialversicherungspflichtig beschäftigt, darunter 48 877 (Einpendlerquote = 6,7 %) aus anderen Bundesländern und dem Ausland.

Außer den die Landesgrenze überschreitenden Personen pendelten innerhalb Sachsen-Anhalts 192 471 Beschäftigte in eine andere kreisfreie Stadt oder einen anderen Landkreis zur Arbeit. Zielkreise waren vor allem:

- Magdeburg mit 39 804 Einpendler/-innen aus anderen Landkreisen Sachsen-Anhalts, besonders aus dem Ohrekreis (10 537), dem Jerichower Land (7 219), dem Bördekreis (5 367) und dem Landkreis Schönebeck (4 649),
- Halle mit 34 064 Einpendler/-innen aus anderen Landkreisen Sachsen-Anhalts, vor allem aus dem Saalkreis (13 578) und den Landkreisen Merseburg-Querfurt (5 955), Mansfelder Land (2 620) und Bitterfeld (2 254).

Von den Pendler/-innen über die Kreisgrenzen innerhalb Sachsen-Anhalts waren 45,5 % Frauen, die schwerpunktmäßig nach Halle und Magdeburg zur Arbeit pendelten (zusammen 45,6 % aller Pendlerinnen).

Mehr als 53 % der Pendler/-innen innerhalb des Landes war zwischen 30 und 49 Jahre alt. Die unter 20-Jährigen hatten einen Anteil von 4,6 % und 2,4 % betrug der Anteil der Beschäftigten, die 60 Jahre und älter waren.

**1. Sozialversicherungspflichtig Beschäftigte in Sachsen-Anhalt (Arbeits- und Wohnortprinzip),
Ein- und Auspendler/-innen ¹⁾ sowie Pendlersaldo nach Kreisen am 30.06.2006**

Kreisfreie Stadt/ Landkreis Land	Beschäftigte am Arbeitsort		Beschäftigte am Wohnort		Pendlersaldo
	insgesamt	darunter Einpendler/-innen ²⁾	insgesamt	darunter Auspendler/-innen	
	Personen				
Dessau, Stadt	31 472	14 370	24 963	7 861	+ 6 509
Anhalt-Zerbst	16 998	4 804	23 624	11 430	- 6 626
Bernburg	18 645	5 165	21 085	7 605	- 2 440
Bitterfeld	27 694	7 977	31 720	12 003	- 4 026
Köthen	14 892	3 717	20 331	9 156	- 5 439
Wittenberg	32 429	5 244	39 777	12 592	- 7 348
Halle (Saale), Stadt	89 381	41 754	70 393	22 766	+ 18 988
Burgenlandkreis	32 663	8 170	40 775	16 282	- 8 112
Mansfelder Land	22 580	4 987	29 207	11 614	- 6 627
Merseburg-Querfurt	42 276	18 749	42 538	19 011	- 262
Saalkreis	18 689	11 377	29 412	22 100	- 10 723
Sangerhausen	16 059	3 427	19 443	6 811	- 3 384
Weißenfels	17 395	5 135	23 663	11 403	- 6 268
Magdeburg, Stadt	99 794	46 323	73 075	19 604	+ 26 719
Aschersleben-Staßfurt	24 240	6 376	28 901	11 037	- 4 661
Bördekreis	19 437	6 674	27 189	14 426	- 7 752
Halberstadt	19 234	5 332	25 513	11 611	- 6 279
Jerichower Land	25 332	6 767	33 166	14 601	- 7 834
Ohrekreis	32 872	10 663	45 087	22 878	- 12 215
Stendal	34 407	5 324	41 867	12 784	- 7 460
Quedlinburg	19 262	4 238	22 580	7 556	- 3 318
Schönebeck	16 162	3 988	22 301	10 127	- 6 139
Wernigerode	27 261	5 535	32 732	11 006	- 5 471
Altmarkkreis Salzwedel	25 595	5 252	34 022	13 679	- 8 427
Sachsen-Anhalt	724 769	48 877	803 364	127 472	- 78 595

1) Pendler/-innen über die jeweilige Gebietsgrenze

2) einschließlich Einpendler/-innen aus Ausland und Einpendler/-innen mit unbekanntem Wohnort

2. Sozialversicherungspflichtig Beschäftigte in Sachsen-Anhalt am 30.06.2006
Einpendler/-innen und Auspendler/-innen nach Strukturmerkmalen

Strukturmerkmal	Einpendler/-innen ¹⁾		Auspender/-innen	
	insgesamt	Anteil an insgesamt	insgesamt	Anteil an insgesamt
	Personen	%	Personen	%
Insgesamt	48 877	100	127 472	100
darunter Auszubildende	2 380	4,9	8 524	6,7
			nach Geschlecht	
Männer	32 829	67,2	88 641	69,5
Frauen	16 048	32,8	38 831	30,5
			nach Altersgruppen	
Alter von ... bis unter ... Jahren				
unter 20	1 419	2,9	4 368	3,4
20 bis 30	9 337	19,1	29 349	23,0
30 bis 40	12 271	25,1	32 261	25,3
40 bis 50	14 819	30,3	37 699	29,6
50 bis 60	9 766	20,0	21 865	17,2
60 und mehr	1 265	2,6	1 930	1,5
			nach Staatsangehörigkeit ²⁾	
Deutsche	47 458	97,1	126 132	98,9
Ausländer/-innen	1 371	2,8	1 320	1,0
			nach beruflicher Ausbildung ²⁾	
Mit abgeschlossener Berufs- ausbildung zusammen	35 489	72,6	90 361	70,9
davon mit Abschluss an einer				
Berufsfach-/Fachschule	28 153	57,6	78 690	61,8
Fachhochschule	2 269	4,6	4 625	3,6
wissenschaftlichen Hochschule, Universität	5 067	10,4	7 046	5,5
Ohne abgeschlossene Berufs- ausbildung	5 166	10,6	14 190	11,1
			nach Berufsbereichen ²⁾	
Pflanzenbauer/-innen, Tierzüchter/ -innen, Fischereiberufe	951	2,0	1 723	1,4
Bergleute, Mineralgewinner/-innen	41	0,1	216	0,2
Fertigungsberufe	13 286	27,2	46 795	36,7
Technische Berufe	4 225	8,6	9 697	7,6
Dienstleistungsberufe	29 541	60,4	67 220	52,7
Sonstige Arbeitskräfte	833	1,7	1 815	1,4
			nach Vollzeit-/Teilzeitbeschäftigung ²⁾	
Vollzeitbeschäftigte	43 775	89,6	117 817	92,4
Teilzeitbeschäftigte	5 072	10,4	9 610	7,5

1) einschließlich Einpendler/-innen aus Ausland und Einpendler/-innen mit unbekanntem Wohnort

2) ohne Fälle "mit unbekannter Ausbildung" bzw. "Angabe nicht möglich" oder "ohne Angabe"

3. Sozialversicherungspflichtig Beschäftigte Auspendler/-innen bzw. Einpendler/-innen nach Geschlecht bzw.

3.1 Auspendler/-innen

Geschlecht bzw. Wirtschaftsabschnitt	Auspendler/-innen								
	Baden- Württem- berg	Bayern	Berlin	Bran- den- burg	Bremen	Hamburg	Hessen	Mecklen- burg-Vor- pommern	Nieder- sach- sen
Insgesamt ¹⁾	5 513	9 281	5 400	7 142	572	1 952	4 702	1 719	41 790
Männer	4 399	7 751	3 486	4 886	478	1 472	3 555	1 183	27 752
Frauen	1 114	1 530	1 914	2 256	94	480	1 147	536	14 038
A+B Land- und Forstwirtschaft; Fischerei	31	52	8	176	.	7	32	27	625
C Bergbau	5	14	127	24	.	-	13	-	303
D Verarbeitendes Gewerbe	1 221	1 751	694	1 162	89	205	697	147	10 197
E Energie- u. Wasserversorgung	12	36	20	82	.	11	17	8	522
F Baugewerbe	887	1 605	636	951	59	187	552	241	5 040
G Handel	652	959	700	1 108	51	285	604	259	6 287
H Gastgewerbe	179	290	193	158	13	56	131	106	1 256
I Verkehr und Nachrichten- übermittlung	582	1 053	500	1 002	144	344	630	146	4 207
J Kreditinstitute und Versiche- rungsgewerbe	60	107	292	89	4	75	184	14	686
K Grundstückswesen, Vermie- tung, Dienstleistungen für Unternehmen	1 345	2 610	1 284	1 036	159	624	1 164	531	5 803
L+Q Öffentliche Verwaltung u.ä.	75	138	308	387	5	28	101	38	969
M-P Öffentliche und private Dienstleistungen	464	666	637	967	40	130	576	202	5 895

3.2 Einpendler/-innen aus anderen

Geschlecht bzw. Wirtschaftsabschnitt	Einpendler/-innen								
	Baden- Württem- berg	Bayern	Berlin	Bran- den- burg	Bremen	Hamburg	Hessen	Mecklen- burg-Vor- pommern	Nieder- sach- sen
Insgesamt ¹⁾	609	1 019	2 525	7 619	147	323	603	1 825	5 543
Männer	406	727	1 595	5 123	105	204	444	1 422	3 731
Frauen	203	292	930	2 496	42	119	159	403	1 812
A+B Land- und Forstwirtschaft; Fischerei	.	12	9	131	.	5	9	35	136
C Bergbau	.	.	7	38	-	.	4	15	41
D Verarbeitendes Gewerbe	165	187	289	1 557	13	38	130	285	1 357
E Energie- u. Wasserversorgung	-	.	8	47	-	-	4	32	71
F Baugewerbe	58	116	238	1 153	3	23	113	402	443
G Handel	78	112	294	996	7	25	88	364	669
H Gastgewerbe	14	16	78	96	-	4	12	53	121
I Verkehr und Nachrichten- übermittlung	49	170	149	793	5	9	44	180	338
J Kreditinstitute und Versiche- rungsgewerbe	9	8	22	114	.	.	6	18	180
K Grundstückswesen, Vermie- tung, Dienstleistungen für Unternehmen	110	249	606	1 405	96	158	99	266	1 178
L+Q Öffentliche Verwaltung u.ä.	25	32	341	506	5	5	28	28	270
M-P Öffentliche und private Dienstleistungen	98	107	484	783	16	54	65	147	738

1) einschließlich Fälle ohne Angabe zur Wirtschaftsgliederung

2) einschließlich Einpendler/-innen mit unbekanntem Wohnort

in Sachsen-Anhalt am 30.06.2006
Wirtschaftsabschnitten und Arbeitsortland bzw. Wohnortland

in andere Bundesländer

nach						Ins- gesamt	Geschlecht bzw. Wirtschaftsabschnitt
Nordrhein- West- falen	Rhein- land- Pfalz	Saarland	Sachsen	Schles- wig- Holstein	Thüringen		
9 484	1 538	372	25 479	1 526	11 002	127 472	Insgesamt ¹⁾
7 838	1 269	322	15 755	1 134	7 361	88 641	Männer
1 646	269	50	9 724	392	3 641	38 831	Frauen
64	23	.	212	23	211	1 497	A+B Land- und Forstwirtschaft; Fischerei
21	4	-	51	.	107	671	C Bergbau
1 794	465	98	4 337	177	2 050	25 084	D Verarbeitendes Gewerbe
33	4	.	264	78	74	1 163	E Energie- u. Wasserversorgung
1 221	190	21	2 347	123	1 449	15 509	F Baugewerbe
1 284	127	47	3 654	214	1 729	17 960	G Handel
141	65	4	619	98	174	3 483	H Gastgewerbe
1 478	159	17	2 754	280	1 192	14 488	I Verkehr und Nachrichten- übermittlung
83	13	.	1 059	.	154	2 836	J Kreditinstitute und Versiche- rungsgewerbe
2 548	323	168	5 915	314	2 264	26 088	K Grundstückswesen, Vermie- tung, Dienstleistungen für Unternehmen
226	22	3	670	47	293	3 310	L+Q Öffentliche Verwaltung u.ä.
591	143	11	3 596	153	1 300	15 371	M-P Öffentliche und private Dienstleistungen

Bundesländern und dem Ausland

aus							Ins- gesamt ²⁾	Geschlecht bzw. Wirtschaftsabschnitt
Nordrhein- West- falen	Rhein- land- Pfalz	Saarland	Sachsen	Schles- wig- Holstein	Thüringen	dem Aus- land		
1 569	252	50	18 015	319	8 108	127 48 877	Insgesamt ¹⁾	
1 182	186	39	11 773	219	5 437	106 32 829	Männer	
387	66	11	6 242	100	2 671	21 16 048	Frauen	
21	4	-	168	6	150	23 722	A+B Land- und Forstwirtschaft; Fischerei	
3	3	-	633	.	414	- 1 179	C Bergbau	
432	54	24	2 846	78	1 227	29 8 738	D Verarbeitendes Gewerbe	
5	-	-	424	.	117	- 718	E Energie- u. Wasserversorgung	
136	19	5	2 037	13	1 282	16 6 070	F Baugewerbe	
175	27	.	3 069	32	1 193	. 7 169	G Handel	
33	4	.	270	13	144	. 877	H Gastgewerbe	
138	15	-	1 838	26	899	11 4 673	I Verkehr und Nachrichten- übermittlung	
15	7	-	257	5	98	. 745	J Kreditinstitute und Versiche- rungsgewerbe	
356	68	7	3 278	96	1 162	21 9 177	K Grundstückswesen, Vermie- tung, Dienstleistungen für Unternehmen	
31	18	3	869	14	477	7 2 672	L+Q Öffentliche Verwaltung u.ä.	
223	33	4	2 326	34	945	16 6 131	M-P Öffentliche und private Dienstleistungen	

**4. Sozialversicherungspflichtig Beschäftigte
Auspendler/-innen in andere Bundesländer**

Wohnortkreis	Arbeitsortland							
	Baden- Württemberg	Bayern	Berlin	Brandenburg	Bremen	Hamburg	Hessen	Mecklenburg- Vorpommern
Dessau, Stadt	182	283	216	170	13	42	139	41
Anhalt-Zerbst	152	250	158	301	37	45	125	114
Bernburg	162	236	85	81	.	38	86	60
Bitterfeld	270	439	241	226	17	42	184	41
Köthen	180	299	75	118	7	33	111	35
Wittenberg	430	737	500	1 445	26	102	282	73
Halle (Saale), Stadt	542	925	453	276	57	124	481	75
Burgenlandkreis	505	1 223	188	156	16	43	404	39
Mansfelder Land	293	490	89	100	13	64	273	34
Merseburg-Querfurt	430	895	200	202	31	82	336	47
Saalkreis	230	419	168	98	19	42	215	47
Sangerhausen	276	323	58	42	17	27	283	20
Weißenfels	240	558	95	74	7	39	228	26
Magdeburg, Stadt	298	420	767	423	42	189	305	131
Aschersleben-Staßfurt	154	247	153	133	15	51	154	59
Bördekreis	118	119	118	107	15	58	93	58
Halberstadt	95	122	100	47	16	47	98	78
Jerichower Land	131	210	368	947	53	114	111	206
Ohrekreis	167	253	277	295	31	151	144	77
Stendal	188	218	532	1 512	52	275	141	239
Quedlinburg	119	168	76	44	10	20	166	30
Schönebeck	105	163	109	97	18	43	93	36
Wernigerode	137	147	93	77	.	41	174	31
Altmarkkreis Salzwedel	109	137	281	171	32	240	76	122
Sachsen-Anhalt	5 513	9 281	5 400	7 142	572	1 952	4 702	1 719

**in Sachsen-Anhalt am 30.06.2006
nach Wohnortkreis und Arbeitsortland**

Nieder- sachsen	Nordrhein- Westfalen	Rheinland- Pfalz	Saarland	Sachsen	Schleswig- Holstein	Thüringen	Insgesamt	Wohnortkreis
232	263	69	9	766	39	118	2 582	Dessau, Stadt
345	257	71	6	440	52	73	2 426	Anhalt-Zerbst
383	315	60	.	391	38	124	2 072	Bernburg
289	396	66	24	2 439	37	174	4 885	Bitterfeld
335	271	49	10	526	39	116	2 204	Köthen
402	524	88	18	1 953	104	235	6 919	Wittenberg
478	718	125	52	4 629	85	617	9 637	Halle (Saale), Stadt
255	545	129	32	1 965	43	4 412	9 955	Burgenlandkreis
525	473	80	14	636	47	385	3 516	Mansfelder Land
385	556	129	48	3 801	55	576	7 773	Merseburg-Querfurt
286	308	69	24	2 345	46	261	4 577	Saalkreis
495	341	57	3	297	26	1 702	3 967	Sangerhausen
154	304	55	24	2 035	36	579	4 454	Weißenfels
2 681	720	76	20	976	130	367	7 545	Magdeburg, Stadt
947	410	63	21	320	48	147	2 922	Aschersleben-Staßfurt
4 224	281	39	6	304	42	154	5 736	Bördekreis
5 010	259	24	6	152	60	88	6 202	Halberstadt
1 173	488	60	14	257	111	97	4 340	Jerichower Land
6 056	472	37	9	306	62	113	8 450	Ohrekreis
2 336	467	69	12	254	183	130	6 608	Stendal
894	254	34	5	183	40	128	2 171	Quedlinburg
684	259	30	3	207	36	107	1 990	Schönebeck
5 174	285	31	.	183	51	233	6 675	Wernigerode
8 047	318	28	9	114	116	66	9 866	Altmarkkreis Salzwedel
41 790	9 484	1 538	372	25 479	1 526	11 002	127 472	Sachsen-Anhalt

**5. Sozialversicherungspflichtig Beschäftigte
Auspendler/-innen in andere Bundesländer nach**

Kreisfreie Stadt/ Landkreis	Aus- pend- ler/ -innen ¹⁾	Darunter im						
		Land- und Forst- wirtschaft; Fischerei	Produ- zierendes Gewerbe	davon		Handel, Gastge- werbe und Verkehr	Han- del	
				Bergbau, Verarbei- tendes Gewerbe, Energie- und Wasserversorgung	Bauge- werbe			
Land								
Dessau, Stadt	i	2 582	12	711	477	234	691	368
	w	699	6	81	68	13	195	118
Anhalt-Zerbst	i	2 426	44	765	488	277	671	311
	w	671	14	69	57	12	172	99
Bernburg	i	2 072	14	775	420	355	563	212
	w	425	4	63	53	10	126	66
Bitterfeld	i	4 885	44	1 459	898	561	1 322	623
	w	1 508	16	197	168	29	455	251
Köthen	i	2 204	30	756	440	316	584	245
	w	526	5	50	40	10	152	77
Wittenberg	i	6 919	101	2 573	1 547	1 026	1 722	908
	w	2 012	32	321	266	55	582	363
Halle (Saale), Stadt	i	9 637	39	2 453	1 578	875	2 658	1 217
	w	3 016	10	333	259	74	954	457
Burgenlandkreis	i	9 955	186	3 696	2 249	1 447	2 431	1 278
	w	2 997	65	555	476	79	755	526
Mansfelder Land	i	3 516	27	1 196	633	563	969	443
	w	751	3	98	85	13	241	143
Merseburg-Querfurt	i	7 773	57	2 394	1 410	984	2 110	1 108
	w	2 336	16	290	243	47	739	467
Saalkreis	i	4 577	42	1 242	802	440	1 486	692
	w	1 455	20	162	137	25	498	241
Sangerhausen	i	3 967	58	1 326	745	581	1 085	531
	w	1 124	5	147	128	19	319	213
Weißenfels	i	4 454	42	1 392	837	555	1 214	539
	w	1 407	11	210	179	31	423	241
Magdeburg, Stadt	i	7 545	20	2 211	1 454	757	2 355	1 152
	w	2 149	7	677	299	378	452	100
Aschersleben-Staßfurt	i	2 922	27	915	527	388	862	369
	w	687	4	169	48	121	136	53
Bördekreis	i	5 736	68	1 936	1 293	643	1 776	1 071
	w	1 945	18	753	258	495	224	98
Halberstadt	i	6 202	151	2 445	1 645	800	1 704	1 007
	w	1 973	32	715	295	420	200	79
Jerichower Land	i	4 340	40	1 374	823	551	1 312	653
	w	1 244	15	347	140	207	194	66
Ohrekreis	i	8 450	76	2 996	2 063	933	2 543	1 290
	w	2 916	26	1 089	465	624	396	120
Stendal	i	6 608	117	2 178	1 236	942	1 993	769
	w	1 876	36	507	215	292	353	108
Quedlinburg	i	2 171	29	736	459	277	619	306
	w	555	4	157	46	111	72	43
Schönebeck	i	1 990	15	666	413	253	627	324
	w	455	8	151	54	97	84	30
Wernigerode	i	6 675	76	2 155	1 624	531	2 025	1 150
	w	2 608	25	856	325	531	343	219
Altmarkkreis Salzwedel	i	9 866	182	4 077	2 857	1 220	2 609	1 394
	w	3 496	71	1 332	711	621	451	152
Sachsen-Anhalt	i	127 472	1 497	42 427	26 918	15 509	35 931	17 960
	w	38 831	453	9 329	5 015	4 314	8 516	4 330

1) Einschließlich Fälle ohne Angabe zur wirtschaftlichen Gliederung. i = insgesamt w = weiblich

in Sachsen-Anhalt am 30.06.2006
Kreisen, Geschlecht und Wirtschaftsabschnitten

Wirtschaftsabschnitt								Kreisfreie Stadt/ Landkreis Land
davon		sonstige Dienst- leis- tun- gen	davon					
Gast- gewerbe	Verkehr- und Nach- richtenüber- mittlung		Kredit- und Ver- sicherungs- gewerbe	Grundstückswesen, Vermietung, Dienst- leistungen für Unternehmen	Öffentli- che Ver- waltung u.ä.	Öffentliche und private Dienst- leistungen		
72	251	1 167	107	674	90	296	i Dessau, Stadt	
28	49	416	58	171	34	153	w	
53	307	946	52	592	48	254	i Anhalt-Zerbst	
32	41	416	25	201	28	162	w	
50	301	720	28	478	23	191	i Bernburg	
26	34	232	13	107	12	100	w	
163	536	2 060	119	1 223	111	607	i Bitterfeld	
92	112	840	70	350	61	359	w	
63	276	834	41	552	49	192	i Köthen	
36	39	319	24	143	22	130	w	
163	651	2 521	143	1 258	319	801	i Wittenberg	
96	123	1 075	81	307	146	541	w	
270	1 171	4 486	301	2 720	244	1 221	i Halle (Saale), Stadt	
138	359	1 719	173	805	118	623	w	
193	960	3 641	148	2 164	224	1 105	i Burgenlandkreis	
125	104	1 622	91	601	138	792	w	
90	436	1 323	70	820	87	346	i Mansfelder Land	
46	52	409	43	140	40	186	w	
222	780	3 212	193	1 970	189	860	i Merseburg-Querfurt	
132	140	1 291	124	473	118	576	w	
131	663	1 806	190	1 065	91	460	i Saalkreis	
80	177	775	103	350	61	261	w	
91	463	1 498	78	785	113	522	i Sangerhausen	
45	61	653	39	169	70	375	w	
109	566	1 804	125	1 057	106	516	i Weißenfels	
73	109	761	88	279	61	333	w	
206	997	2 958	218	1 793	207	740	i Magdeburg, Stadt	
241	111	1 012	505	114	77	316	w	
105	388	1 118	48	719	52	299	i Aschersleben-Staßfurt	
56	27	376	159	26	22	169	w	
164	541	1 955	92	843	156	864	i Bördekreis	
65	61	927	267	77	66	517	w	
124	573	1 902	80	877	141	804	i Halberstadt	
75	46	1 024	320	81	40	583	w	
109	550	1 613	104	904	178	427	i Jerichower Land	
75	53	685	320	81	26	258	w	
194	1 059	2 835	174	1 357	230	1 074	i Ohrekreis	
185	91	1 389	460	128	40	761	w	
191	1 033	2 320	160	1 151	185	824	i Stendal	
143	102	977	316	75	44	542	w	
84	229	787	35	413	62	277	i Quedlinburg	
18	11	321	98	35	16	172	w	
54	249	682	42	445	31	164	i Schönebeck	
35	19	212	103	18	18	73	w	
336	539	2 419	108	979	144	1 188	i Wernigerode	
65	59	1 380	382	89	65	844	w	
246	969	2 998	180	1 249	230	1 339	i Altmarkkreis Salzwedel	
172	127	1 639	472	116	65	986	w	
3 483	14 488	47 605	2 836	26 088	3 310	15 371	i Sachsen-Anhalt	
2 079	2 107	20 470	4 334	4 936	1 388	9 812	w	

**6. Sozialversicherungspflichtig Beschäftigte
Auspendler/-innen in andere Bundesländer nach**

Nr. der Klassi- fizie- rung ¹⁾	Berufliche Gliederung			
		Dessau, Stadt	Anhalt-Zerbst	Bernburg
01 - 06	Pflanzenbauer/-innen, Tierzüchter/-innen, Fischereiberufe	21	45	14
07 - 09	Bergleute, Mineralgewinner/-innen	.	5	3
	Fertigungsberufe			
10 - 11	Steinbearbeiter/-innen, Baustoffhersteller/-innen	.	19	.
12 - 13	Keramiker/-innen, Glasmacher/-innen	-	.	.
14 - 15	Chemiearbeiter/-innen, Kunststoffverarbeiter/-innen	16	14	11
16 - 17	Papierhersteller/-innen, -verarbeiter/-innen, Drucker/-innen	.	7	3
18	Holzaufbereiter/-innen, Holzwarenfertiger/-innen, verwandte Berufe	.	4	.
19 - 24	Metallerzeuger/-innen, -bearbeiter/-innen	27	42	44
25 - 30	Schlosser/-innen, Mechaniker/-innen und zugeordnete Berufe	265	248	331
31	Elektriker/-innen	104	120	93
32	Montierer/-innen und Metallberufe, a.n.g.	33	29	39
33 - 36	Textil- und Bekleidungsberufe	.	4	-
37	Lederhersteller/-innen, Leder- und Fellverarbeiter/-innen	.	.	-
39 - 43	Ernährungsberufe	69	76	51
44 - 47	Bauberufe	87	125	206
48 - 49	Bau-, Raumausstatter/-innen, Polsterer/Polsterinnen	7	29	21
50	Tischler/-innen, Modellbauer/-innen	12	12	.
51	Maler/-innen, Lackierer/-innen und verwandte Berufe	27	22	26
52	Warenprüfer/-innen, Versandfertigmacher/-innen	25	22	12
53	Hilfsarbeiter/-innen ohne nähere Tätigkeitsangabe	30	32	24
54	Maschinisten/Maschinentinnen und zugehörige Berufe	15	37	37
10 - 54	Fertigungsberufe zusammen	726	843	905
	Technische Berufe			
60 - 61	Ingenieure/Ingenieurinnen, Chemiker/-innen, Physiker/-innen, Mathematiker/-innen	158	98	49
60	dar.: Ingenieure/Ingenieurinnen	152	92	46
62 - 63	Techniker/-innen, technische Sonderfachkräfte	165	120	101
60 - 63	Technische Berufe zusammen	323	218	150
	Dienstleistungsberufe			
68	Warenkaufleute	329	248	150
69 - 70	Dienstleistungskaufleute und zugehörige Berufe	113	62	38
71 - 74	Verkehrsberufe	243	325	323
75 - 78	Organisations-, Verwaltungs-, Büroberufe	451	319	230
79 - 81	Ordnungs-, Sicherheitsberufe	86	48	27
82 - 83	Schriftwerkschaffende, -ordnende sowie künstlerische Berufe	25	11	7
84 - 85	Gesundheitsdienstberufe	63	109	80
86 - 89	Sozial- und Erziehungsberufe, a.n.g. geistes- u. naturwiss. Berufe	72	51	37
90 - 93	Allgemeine Dienstleistungsberufe	93	97	72
68 - 93	Dienstleistungsberufe zusammen	1 475	1 270	964
97 - 99	Sonstige Arbeitskräfte	36	45	36
	Insgesamt ²⁾	2 582	2 426	2 072

1) Klassifizierung der Berufe, Ausgabe 1975

2) Einschließlich Fälle ohne Angabe.

in Sachsen-Anhalt am 30.06.2006
beruflicher Gliederung und Kreisen

Kreisfreie Stadt/Landkreis										Nr. der Klassi- fizie- rung ¹⁾
Bitterfeld	Köthen	Witten- berg	Halle, Stadt	Burgen- landkreis	Mansfelder Land	Merseburg- Querfurt	Saalkreis	Sanger- hausen	Weißen- fels	
45	27	112	69	171	39	92	60	66	55	01 - 06
.	.	.	3	9	3	6	.	14	.	07 - 09
8	8	17	9	32	3	11	7	12	15	10 - 11
18	.	8	5	24	.	6	.	.	.	12 - 13
42	28	72	63	92	21	105	20	26	63	14 - 15
11	.	13	11	23	.	24	6	6	8	16 - 17
-	-	17	.	13	.	-	.	3	.	18
109	42	185	125	315	76	175	64	76	94	19 - 24
541	335	912	843	1 254	463	935	461	475	554	25 - 30
227	133	322	401	478	210	410	199	230	255	31
71	43	85	121	219	81	132	76	41	64	32
.	-	5	12	19	.	8	5	6	6	33 - 36
.	-	5	.	5	-	4	.	.	3	37
118	61	169	201	216	86	162	79	84	107	39 - 43
229	126	443	340	703	334	433	163	269	204	44 - 47
54	24	83	89	95	54	55	39	58	47	48 - 49
22	8	39	24	51	16	30	26	30	15	50
46	25	67	138	103	86	117	48	84	60	51
40	9	69	94	119	21	82	43	33	47	52
120	33	94	165	471	48	128	74	146	162	53
84	23	121	47	164	57	112	39	49	62	54
1 745	902	2 726	2 692	4 396	1 561	2 929	1 352	1 631	1 770	10 - 54
182	81	221	456	242	113	306	179	91	114	60 - 61
171	77	215	424	227	109	282	164	86	109	60
258	97	347	524	403	149	361	227	162	196	62 - 63
440	178	568	980	645	262	667	406	253	310	60 - 63
414	164	586	911	782	278	718	476	339	351	68
152	59	195	397	212	89	246	243	91	155	69 - 70
528	296	746	856	1 102	433	863	529	532	548	71 - 74
782	280	928	1 986	1 190	376	1 147	837	400	626	75 - 78
130	42	120	258	118	55	159	77	56	58	79 - 81
25	8	39	235	44	18	43	40	16	23	82 - 83
167	73	348	249	451	139	267	119	225	190	84 - 85
148	42	191	435	342	82	269	133	156	159	86 - 89
210	90	225	444	344	129	290	245	129	147	90 - 93
2 556	1 054	3 378	5 771	4 585	1 599	4 002	2 699	1 944	2 257	68 - 93
97	41	133	122	149	52	77	59	59	61	97 - 99
4 885	2 204	6 919	9 637	9 955	3 516	7 773	4 577	3 967	4 454	

Fortsetzung siehe Seite 16 und 17

**Noch 6. Sozialversicherungspflichtig Beschäftigte
Auspendler/-innen in andere Bundesländer nach**

Nr. der Klassi- fizie- rung ¹⁾	Berufliche Gliederung			
		Magdeburg, Stadt	Aschersleben- Staßfurt	Bördekreis
01 - 06	Pflanzenbauer/-innen, Tierzüchter/-innen, Fischereiberufe	45	30	86
07 - 09	Bergleute, Mineralgewinner/-innen	3	4	4
	Fertigungsberufe			
10 - 11	Steinbearbeiter/-innen, Baustoffhersteller/-innen	7	10	13
12 - 13	Keramiker/-innen, Glasmacher/-innen	4	.	8
14 - 15	Chemiearbeiter/-innen, Kunststoffverarbeiter/-innen	48	17	65
16 - 17	Papierhersteller/-innen, -verarbeiter/-innen, Drucker/-innen	13	9	12
18	Holzaufbereiter/-innen, Holzwarenfertiger/-innen, verwandte Berufe	5	4	.
19 - 24	Metallerzeuger/-innen, -bearbeiter/-innen	97	66	95
25 - 30	Schlosser/-innen, Mechaniker/-innen und zugeordnete Berufe	584	403	638
31	Elektriker/-innen	261	143	217
32	Montierer/-innen und Metallberufe, a.n.g.	200	57	193
33 - 36	Textil- und Bekleidungsberufe	6	-	10
37	Lederhersteller/-innen, Leder- und Fellverarbeiter/-innen	7	.	.
39 - 43	Ernährungsberufe	121	63	185
44 - 47	Bauberufe	346	177	303
48 - 49	Bau-, Raumausstatter/-innen, Polsterer/Polsterinnen	62	39	56
50	Tischler/-innen, Modellbauer/-innen	28	32	43
51	Maler/-innen, Lackierer/-innen und verwandte Berufe	59	35	67
52	Warenprüfer/-innen, Versandfertigtmacher/-innen	82	27	82
53	Hilfsarbeiter/-innen ohne nähere Tätigkeitsangabe	73	47	131
54	Maschinisten/Maschinistinnen und zugehörige Berufe	58	30	57
10 - 54	Fertigungsberufe zusammen	2 061	1 162	2 180
	Technische Berufe			
60 - 61	Ingenieure/Ingenieurinnen, Chemiker/-innen, Physiker/-innen, Mathematiker/-innen	464	79	95
60	dar.: Ingenieure/Ingenieurinnen	442	77	94
62 - 63	Techniker/-innen, technische Sonderfachkräfte	444	117	206
60 - 63	Technische Berufe zusammen	908	196	301
	Dienstleistungsberufe			
68	Warenkaufleute	857	257	538
69 - 70	Dienstleistungskaufleute und zugehörige Berufe	276	60	108
71 - 74	Verkehrsberufe	813	451	832
75 - 78	Organisations-, Verwaltungs-, Büroberufe	1 515	319	691
79 - 81	Ordnungs-, Sicherheitsberufe	148	45	127
82 - 83	Schriftwerkschaffende, -ordnende sowie künstlerische Berufe	102	9	12
84 - 85	Gesundheitsdienstberufe	209	136	345
86 - 89	Sozial- und Erziehungsberufe, a.n.g. geistes- u. naturwiss. Berufe	217	54	196
90 - 93	Allgemeine Dienstleistungsberufe	263	154	254
68 - 93	Dienstleistungsberufe zusammen	4 400	1 485	3 103
97 - 99	Sonstige Arbeitskräfte	128	45	62
	Insgesamt ²⁾	7 545	2 922	5 736

1) Klassifizierung der Berufe, Ausgabe 1975

2) Einschließlich Fälle ohne Angabe.

in Sachsen-Anhalt am 30.06.2006
beruflicher Gliederung und Kreisen

Kreisfreie Stadt/Landkreis								Sachsen- Anhalt	Nr. der Klassi- fizierung ¹⁾
Halber- stadt	Jerichower Land	Ohrekreis	Stendal	Quedlin- burg	Schöne- beck	Wernige- rode	Altmarkkreis Salzwedel		
158	36	107	108	41	18	103	175	1 723	01 - 06
11	6	26	13	6	-	24	67	216	07 - 09
18	12	10	17	6	3	23	21	286	10 - 11
11	4	9	29	.	.	19	.	159	12 - 13
66	28	55	32	9	10	102	142	1 147	14 - 15
60	5	11	.	5	.	50	61	349	16 - 17
3	13	.	9	3	.	5	49	142	18
176	66	122	87	53	34	132	191	2 493	19 - 24
686	463	754	860	255	229	642	1 006	14 137	25 - 30
241	150	267	341	101	107	193	301	5 504	31
208	78	283	148	36	61	105	326	2 729	32
24	.	.	12	.	-	21	19	173	33 - 36
5	.	12	.	-	4	7	.	81	37
159	106	204	178	61	36	185	424	3 201	39 - 43
399	280	476	526	114	126	245	654	7 308	44 - 47
54	53	63	52	20	16	51	68	1 189	48 - 49
66	32	55	42	9	.	67	56	722	50
80	26	101	67	23	32	55	109	1 503	51
90	30	105	48	21	16	60	159	1 336	52
154	67	208	75	37	23	125	263	2 730	53
78	51	107	121	22	27	66	142	1 606	54
2 578	1 469	2 851	2 650	778	733	2 153	4 002	46 795	10 - 54
121	158	242	157	66	60	158	176	4 066	60 - 61
115	152	232	150	62	60	153	172	3 863	60
189	194	338	228	92	107	252	354	5 631	62 - 63
310	352	580	385	158	167	410	530	9 697	60 - 63
529	435	782	452	226	229	711	773	11 535	68
99	116	200	194	33	54	121	185	3 498	69 - 70
772	575	1 223	971	261	267	734	1 266	15 489	71 - 74
703	669	1 205	759	272	296	846	1 172	17 999	75 - 78
79	88	167	100	34	33	129	143	2 327	79 - 81
20	25	30	54	9	22	32	22	871	82 - 83
367	218	507	433	158	47	582	606	6 088	84 - 85
215	105	226	167	72	32	292	331	4 024	86 - 89
291	178	455	231	73	66	448	461	5 389	90 - 93
3 075	2 409	4 795	3 361	1 138	1 046	3 895	4 959	67 220	68 - 93
70	68	91	91	50	26	90	133	1 821	97 - 99
6 202	4 340	8 450	6 608	2 171	1 990	6 675	9 866	127 472	

7. Sozialversicherungspflichtig Beschäftigte in Sachsen-Anhalt am 30.06.2006
Auspendler/-innen in andere Bundesländer nach Kreisen, Altersgruppen und Geschlecht sowie beruflicher Ausbildung

Schlüssel-Nr.	Kreisfreie Stadt/Landkreis Land	Auspendler/ -innen insgesamt ¹⁾	Darunter				ohne abgeschlossene Berufsausbildung
			mit abgeschlossener Berufsausbildung			ohne abgeschlossene Berufsausbildung	
			zusammen	davon mit Abschluss an einer			
				Berufsfach-/ Fachschule	Fachhoch- schule		
	Altersgruppen (von...bis unter...Jahren)						
	Geschlecht						
15 1 01	Dessau, Stadt						
	insgesamt						
	unter 20	75	61
	20 bis 25	270	114	109	.	5	115
	25 bis 30	310	206	148	17	41	29
	30 bis 50	1 307	1 011	774	86	151	58
	50 bis 60	545	419	312	55	52	25
	60 bis 65	72	60	42	.	.	.
	65 und mehr	3
	zusammen	2 582	1 818	1 391	168	259	290
	darunter weiblich						
	unter 20	35	4	3	.	.	29
	20 bis 25	121	41	37	.	4	68
	25 bis 30	101	71	48	.	.	11
	30 bis 50	306	242	180	27	35	17
	50 bis 60	130	90	70	12	8	8
	60 bis 65	6	5	3	.	.	.
	65 und mehr
	zusammen	699	453	341	42	70	133
15 1 51	Anhalt-Zerbst						
	insgesamt						
	unter 20	107	8	7	.	.	88
	20 bis 25	293	119	117	.	.	126
	25 bis 30	272	184	139	21	24	17
	30 bis 50	1 290	968	866	41	61	58
	50 bis 60	418	318	269	21	28	18
	60 bis 65	.	39	27	6	6	.
	65 und mehr
	zusammen	2 426	1 636	1 425	92	119	309
	darunter weiblich						
	unter 20	61	4	4	.	.	51
	20 bis 25	148	58	57	.	.	70
	25 bis 30	110	77	57	7	13	6
	30 bis 50	259	213	188	9	16	6
	50 bis 60	83	66	56	3	7	3
	60 bis 65	10	9	7	.	.	.
	65 und mehr
	zusammen	671	427	369	21	37	136
15 1 53	Bernburg						
	insgesamt						
	unter 20	78	66
	20 bis 25	217	117	114	.	.	69
	25 bis 30	274	196	156	10	30	27
	30 bis 50	1 125	829	740	39	50	62
	50 bis 60	353	272	240	12	20	22
	60 bis 65	22	20	15	.	.	.
	65 und mehr	3
	zusammen	2 072	1 441	1 272	62	107	247
	darunter weiblich						
	unter 20	30	23
	20 bis 25	96	48	45	.	.	36
	25 bis 30	70	50	32	.	.	8
	30 bis 50	176	130	111	13	6	.
	50 bis 60	50	37	33	.	.	.
	60 bis 65
	65 und mehr
	zusammen	425	270	225	17	28	73

Noch 7. Sozialversicherungspflichtig Beschäftigte in Sachsen-Anhalt am 30.06.2006
Auspendler/-innen in andere Bundesländer nach Kreisen, Altersgruppen und Geschlecht sowie beruflicher Ausbildung

Schlüssel-Nr.	Kreisfreie Stadt/Landkreis Land	Auspendler/ -innen insgesamt ¹⁾	Darunter				ohne abgeschlossene Berufs- ausbildung
			mit abgeschlossener Berufsausbildung			zusammen	
			davon mit Abschluss an einer				
			Berufsfach-/ Fachschule	Fachhoch- schule	wiss. Hoch- schule, Universität		
Altersgruppen (von...bis unter...Jahren)		Geschlecht					
15 1 54	Bitterfeld						
	insgesamt						
	unter 20	128	92
	20 bis 25	504	266	252	11	3	119
	25 bis 30	578	435	376	30	29	40
	30 bis 50	2 684	2 087	1 822	94	171	117
	50 bis 60	918	690	574	55	61	32
	60 bis 65	63	55	41	.	.	.
	65 und mehr	10
	zusammen	4 885	3 546	3 077	195	274	402
	darunter weiblich						
	unter 20	39	3	.	.	.	25
	20 bis 25	213	113	100	10	3	60
	25 bis 30	225	173	142	14	17	9
	30 bis 50	785	602	517	41	44	30
	50 bis 60	236	157	129	13	15	9
	60 bis 65	.	7
	65 und mehr
	zusammen	1 508	1 055	897	78	80	134
15 1 59	Köthen						
	insgesamt						
	unter 20	68	5	5	-	-	56
	20 bis 25	270	107	97	.	.	106
	25 bis 30	260	171	138	17	16	22
	30 bis 50	1 188	890	785	46	59	48
	50 bis 60	380	279	240	19	20	.
	60 bis 65	34	26	20	.	.	.
	65 und mehr	4	3	3	-	-	-
	zusammen	2 204	1 481	1 288	93	100	250
	darunter weiblich						
	unter 20	34	.	.	-	-	30
	20 bis 25	116	37	35	.	.	54
	25 bis 30	91	65	51	5	9	4
	30 bis 50	213	155	125	12	18	10
	50 bis 60	69	41	32	.	.	.
	60 bis 65	3	.	.	-	-	.
	65 und mehr	-	-	-	-	-	-
	zusammen	526	302	247	19	36	100
15 1 71	Wittenberg						
	insgesamt						
	unter 20	279	24	23	.	.	229
	20 bis 25	785	432	412	.	.	246
	25 bis 30	779	574	462	55	57	50
	30 bis 50	3 764	2 986	2 649	134	203	168
	50 bis 60	1 191	973	843	71	59	41
	60 bis 65	112	100	80	7	13	.
	65 und mehr	9	3	3	-	-	.
	zusammen	6 919	5 092	4 472	281	339	738
	darunter weiblich						
	unter 20	115	8	7	.	.	93
	20 bis 25	339	172	159	8	5	121
	25 bis 30	291	219	181	18	20	19
	30 bis 50	965	787	678	45	64	50
	50 bis 60	282	230	200	19	11	10
	60 bis 65	.	19	15	.	.	.
	65 und mehr	.	-	-	-	-	-
	zusammen	2 012	1 435	1 240	93	102	293

Noch 7. Sozialversicherungspflichtig Beschäftigte in Sachsen-Anhalt am 30.06.2006
Auspendler/-innen in andere Bundesländer nach Kreisen, Altersgruppen und Geschlecht sowie beruflicher Ausbildung

Schlüssel-Nr.	Kreisfreie Stadt/Landkreis Land	Auspendler/ -innen insgesamt ¹⁾	Darunter				ohne abgeschlossene Berufs- ausbildung
			mit abgeschlossener Berufsausbildung			ohne abgeschlossene Berufs- ausbildung	
			zusammen	davon mit Abschluss an einer			
Altersgruppen (von...bis unter...Jahren)		Berufsfach-/ Fachschule		Fachhoch- schule	wiss. Hoch- schule, Universität		
	Geschlecht						
15 2 02	Halle (Saale), Stadt						
	insgesamt						
	unter 20	192	16	16	-	-	161
	20 bis 25	853	406	394	.	.	258
	25 bis 30	1 248	838	614	67	157	110
	30 bis 50	5 335	4 099	3 064	310	725	221
	50 bis 60	1 771	1 385	1 024	140	221	87
	60 bis 65	214	176	107	24	45	.
	65 und mehr	24	15	7	.	.	.
	zusammen	9 637	6 935	5 226	547	1 162	849
	darunter weiblich						
	unter 20	61	.	.	-	-	50
	20 bis 25	333	148	140	4	4	101
	25 bis 30	490	334	217	30	87	35
	30 bis 50	1 526	1 160	824	99	237	52
	50 bis 60	555	420	311	42	67	32
	60 bis 65	46	33	25	-	8	5
	65 und mehr	5	.	.	-	-	-
	zusammen	3 016	2 101	1 523	175	403	275
15 2 56	Burgenlandkreis						
	insgesamt						
	unter 20	315	22	22	-	-	273
	20 bis 25	1 108	662	641	15	6	317
	25 bis 30	1 198	902	785	52	65	78
	30 bis 50	5 470	4 343	3 915	174	254	297
	50 bis 60	1 757	1 415	1 232	75	108	97
	60 bis 65	98	84	64	.	.	3
	65 und mehr	9	6	4	.	.	-
	zusammen	9 955	7 434	6 663	327	444	1 065
	darunter weiblich						
	unter 20	116	11	11	-	-	96
	20 bis 25	456	271	257	.	.	133
	25 bis 30	452	358	305	23	30	.
	30 bis 50	1 566	1 241	1 096	55	90	94
	50 bis 60	391	298	259	18	21	34
	60 bis 65	16	14	9	.	.	.
	65 und mehr	-	-	-	-	-	-
	zusammen	2 997	2 193	1 937	108	148	380
15 2 60	Mansfelder Land						
	insgesamt						
	unter 20	114	.	.	-	-	98
	20 bis 25	475	268	260	5	3	139
	25 bis 30	444	310	264	22	24	41
	30 bis 50	1 850	1 388	1 237	55	96	107
	50 bis 60	599	460	411	23	26	28
	60 bis 65	.	26	21	.	.	3
	65 und mehr	-
	zusammen	3 516	2 466	2 206	108	152	416
	darunter weiblich						
	unter 20	54	9	9	-	-	45
	20 bis 25	194	87	82	.	.	80
	25 bis 30	119	83	62	9	12	10
	30 bis 50	292	215	175	14	26	10
	50 bis 60	86	64	58	.	.	.
	60 bis 65	6	4	4	-	-	.
	65 und mehr	-	-	-	-	-	-
	zusammen	751	462	390	26	46	149

Noch 7. Sozialversicherungspflichtig Beschäftigte in Sachsen-Anhalt am 30.06.2006
Auspendler/-innen in andere Bundesländer nach Kreisen, Altersgruppen und Geschlecht sowie beruflicher Ausbildung

Schlüssel-Nr.	Kreisfreie Stadt/Landkreis Land	Auspendler/ -innen insgesamt ¹⁾	Darunter				ohne abgeschlossene Berufsausbildung
			mit abgeschlossener Berufsausbildung			zusammen	
	davon mit Abschluss an einer						
	Berufsfach-/ Fachschule		Fachhoch- schule	wiss. Hoch- schule, Universität			
Altersgruppen (von...bis unter...Jahren)	Geschlecht						
15 2 61	Merseburg-Querfurt						
	insgesamt						
	unter 20	183	13	.	-	.	154
	20 bis 25	692	400	390	6	4	164
	25 bis 30	974	688	574	52	62	64
	30 bis 50	4 457	3 354	2 864	188	302	199
	50 bis 60	1 348	1 018	837	80	101	59
	60 bis 65	111	91	71	11	9	.
	65 und mehr	8	7	.	-	.	.
	zusammen	7 773	5 571	4 754	337	480	642
	darunter weiblich						
	unter 20	80	.	.	-	-	68
	20 bis 25	288	160	155	.	.	75
	25 bis 30	341	249	195	16	38	17
	30 bis 50	1 247	947	765	64	118	40
	50 bis 60	357	259	202	23	34	14
	60 bis 65	.	18	12	.	.	-
	65 und mehr	.	.	.	-	-	-
	zusammen	2 336	1 642	1 338	109	195	214
15 2 65	Saalkreis						
	insgesamt						
	unter 20	110	13	.	.	.	86
	20 bis 25	424	234	218	7	9	117
	25 bis 30	515	369	305	16	48	29
	30 bis 50	2 552	1 989	1 669	121	199	93
	50 bis 60	910	752	578	84	90	32
	60 bis 65	60	48	33	9	6	.
	65 und mehr	6	5
	zusammen	4 577	3 410	2 816	241	353	360
	darunter weiblich						
	unter 20	42	.	7	.	.	30
	20 bis 25	183	92	83	3	6	55
	25 bis 30	171	126	95	7	24	10
	30 bis 50	780	607	492	40	75	38
	50 bis 60	269	202	151	25	26	17
	60 bis 65	.	6	4	.	.	.
	65 und mehr	.	.	.	-	-	.
	zusammen	1 455	1 041	832	77	132	152
15 2 66	Sangerhausen						
	insgesamt						
	unter 20	154	.	.	-	-	125
	20 bis 25	461	241	229	6	6	149
	25 bis 30	475	339	284	23	32	36
	30 bis 50	2 223	1 786	1 633	57	96	96
	50 bis 60	611	498	437	33	28	23
	60 bis 65	40	38	30	5	3	.
	65 und mehr	3	.	.	-	-	.
	zusammen	3 967	2 915	2 626	124	165	430
	darunter weiblich						
	unter 20	68	7	7	-	-	51
	20 bis 25	208	103	96	.	.	74
	25 bis 30	169	128	100	13	15	6
	30 bis 50	533	440	372	28	40	21
	50 bis 60	137	114	103	4	7	6
	60 bis 65	.	8	6	.	.	-
	65 und mehr	.	-	-	-	-	-
	zusammen	1 124	800	684	49	67	158

Noch 7. Sozialversicherungspflichtig Beschäftigte in Sachsen-Anhalt am 30.06.2006
Auspendler/-innen in andere Bundesländer nach Kreisen, Altersgruppen und Geschlecht sowie beruflicher Ausbildung

Schlüssel-Nr.	Kreisfreie Stadt/Landkreis Land	Auspendler/ -innen insgesamt ¹⁾	Darunter				ohne abgeschlossene Berufsausbildung
			mit abgeschlossener Berufsausbildung			zusammen	
			davon mit Abschluss an einer				
			Berufsfach-/ Fachschule	Fachhoch- schule	wiss. Hoch- schule, Universität		
Altersgruppen (von...bis unter...Jahren)	Geschlecht						
15 2 68	Weißenfels						
	insgesamt						
	unter 20	102	.	10	-	.	85
	20 bis 25	480	258	242	7	9	136
	25 bis 30	554	403	348	22	33	52
	30 bis 50	2 464	1 954	1 763	77	114	136
	50 bis 60	793	623	527	35	61	40
	60 bis 65	.	53	40	5	8	4
	65 und mehr	.	.	-	-	.	-
	zusammen	4 454	3 302	2 930	146	226	453
	darunter weiblich						
	unter 20	51	3	3	-	-	46
	20 bis 25	226	122	110	.	.	65
	25 bis 30	210	157	134	10	13	23
	30 bis 50	685	546	470	31	45	36
	50 bis 60	222	176	137	12	27	.
	60 bis 65	13	12	11	.	.	.
	65 und mehr	-	-	-	-	-	-
	zusammen	1 407	1 016	865	59	92	183
15 3 03	Magdeburg, Stadt						
	insgesamt						
	unter 20	137	21	20	.	.	103
	20 bis 25	658	336	313	14	9	196
	25 bis 30	1 029	709	516	45	148	107
	30 bis 50	4 121	3 192	2 429	241	522	160
	50 bis 60	1 429	1 139	842	140	157	49
	60 bis 65	148	128	80	23	25	.
	65 und mehr	23	16	12	.	.	.
	zusammen	7 545	5 541	4 212	465	864	620
	darunter weiblich						
	unter 20	61	.	.	.	-	43
	20 bis 25	294	160	147	8	5	77
	25 bis 30	399	282	187	22	73	37
	30 bis 50	1 000	791	598	55	138	40
	50 bis 60	369	283	201	51	31	14
	60 bis 65	.	20	12	5	3	.
	65 und mehr	-	.
	zusammen	2 149	1 553	1 161	142	250	212
15 3 52	Aschersleben-Staßfurt						
	insgesamt						
	unter 20	129	10	10	-	-	109
	20 bis 25	338	154	146	.	.	119
	25 bis 30	379	270	226	19	25	27
	30 bis 50	1 529	1 133	1 018	41	74	83
	50 bis 60	510	363	314	25	24	30
	60 bis 65	32	22	18	-	4	3
	65 und mehr	5	4	3	.	.	-
	zusammen	2 922	1 956	1 735	93	128	371
	darunter weiblich						
	unter 20	64	6	6	-	-	52
	20 bis 25	165	63	56	.	.	68
	25 bis 30	117	86	63	10	13	.
	30 bis 50	227	152	126	5	21	6
	50 bis 60	110	64	57	.	.	.
	60 bis 65	4	4	4	-	-	-
	65 und mehr	-	-	-	-	-	-
	zusammen	687	375	312	24	39	133

Noch 7. Sozialversicherungspflichtig Beschäftigte in Sachsen-Anhalt am 30.06.2006
Auspendler/-innen in andere Bundesländer nach Kreisen, Altersgruppen und Geschlecht sowie beruflicher Ausbildung

Schlüssel-Nr.	Kreisfreie Stadt/Landkreis Land	Auspendler/ -innen insgesamt ¹⁾	Darunter				ohne abgeschlossene Berufsausbildung
			mit abgeschlossener Berufsausbildung			zusammen	
			davon mit Abschluss an einer				
			Berufsfach-/ Fachschule	Fachhoch- schule	wiss. Hoch- schule, Universität		
Altersgruppen (von...bis unter...Jahren)		Geschlecht					
15 3 55	Bördekreis						
	insgesamt						
	unter 20	308	264
	20 bis 25	594	306	300	.	.	203
	25 bis 30	746	583	542	19	22	46
	30 bis 50	3 129	2 416	2 264	62	90	209
	50 bis 60	905	657	607	28	22	69
	60 bis 65	49	35	29	.	.	.
	65 und mehr	5
	zusammen	5 736	4 018	3 760	114	144	798
	darunter weiblich						
	unter 20	123	10	9	.	.	102
	20 bis 25	296	143	140	.	.	107
	25 bis 30	321	264	240	9	15	18
	30 bis 50	942	707	668	16	23	76
	50 bis 60	259	179	165	9	5	24
	60 bis 65	.	3	3	.	.	.
	65 und mehr
	zusammen	1 945	1 306	1 225	35	46	327
15 3 57	Halberstadt						
	insgesamt						
	unter 20	202	15	15	.	.	161
	20 bis 25	575	289	281	.	.	195
	25 bis 30	726	524	474	19	31	41
	30 bis 50	3 575	2 594	2 436	64	94	265
	50 bis 60	1 054	736	651	38	47	104
	60 bis 65	64	50	42	3	5	.
	65 und mehr	6	4	3	.	.	.
	zusammen	6 202	4 212	3 902	128	182	772
	darunter weiblich						
	unter 20	88	70
	20 bis 25	288	131	126	.	.	114
	25 bis 30	294	230	208	9	13	14
	30 bis 50	1 035	743	694	16	33	87
	50 bis 60	253	161	143	10	8	25
	60 bis 65	.	10
	65 und mehr
	zusammen	1 973	1 282	1 188	37	57	311
15 3 58	Jerichower Land						
	insgesamt						
	unter 20	130	13	12	.	.	98
	20 bis 25	459	241	232	4	5	130
	25 bis 30	545	395	332	16	47	39
	30 bis 50	2 358	1 741	1 518	109	114	129
	50 bis 60	752	597	512	35	50	26
	60 bis 65	85	71	53	11	7	.
	65 und mehr	11	7	5	.	.	.
	zusammen	4 340	3 065	2 664	178	223	425
	darunter weiblich						
	unter 20	67	10	9	.	.	45
	20 bis 25	222	122	116	.	.	66
	25 bis 30	195	149	116	7	26	10
	30 bis 50	561	460	386	39	35	12
	50 bis 60	184	149	132	6	11	9
	60 bis 65	12	.	7	.	.	.
	65 und mehr	3
	zusammen	1 244	900	766	60	74	143

Noch 7. Sozialversicherungspflichtig Beschäftigte in Sachsen-Anhalt am 30.06.2006
Auspendler/-innen in andere Bundesländer nach Kreisen, Altersgruppen und Geschlecht sowie beruflicher Ausbildung

Schlüssel-Nr.	Kreisfreie Stadt/Landkreis Land	Auspendler/ -innen insgesamt ¹⁾	Darunter				ohne abgeschlossene Berufsausbildung
			mit abgeschlossener Berufsausbildung			zusammen	
			davon mit Abschluss an einer				
			Berufsfach-/ Fachschule	Fachhoch- schule	wiss. Hoch- schule, Universität		
Altersgruppen (von...bis unter...Jahren)		Geschlecht					
15 3 62	Ohrekreis						
	insgesamt						
	unter 20	272	19	19	-	-	229
	20 bis 25	856	466	451	9	6	251
	25 bis 30	1 112	842	744	33	65	77
	30 bis 50	4 857	3 640	3 268	145	227	362
	50 bis 60	1 272	932	827	35	70	122
	60 bis 65	73	54	44	4	6	8
	65 und mehr	8	6	6	-	-	-
	zusammen	8 450	5 959	5 359	226	374	1 049
	darunter weiblich						
	unter 20	123	9	9	-	-	103
	20 bis 25	440	232	224	.	.	130
	25 bis 30	483	387	345	10	32	29
	30 bis 50	1 513	1 144	1 022	48	74	135
	50 bis 60	340	240	217	7	16	41
	60 bis 65	17	12	10	.	.	4
	65 und mehr	-	-	-	-	-	-
	zusammen	2 916	2 024	1 827	70	127	442
15 3 63	Stendal						
	insgesamt						
	unter 20	310	.	.	.	-	255
	20 bis 25	882	387	377	5	5	308
	25 bis 30	754	553	473	36	44	55
	30 bis 50	3 490	2 567	2 348	95	124	145
	50 bis 60	1 078	810	724	39	47	53
	60 bis 65	85	69	57	3	9	.
	65 und mehr	9	.	.	.	-	.
	zusammen	6 608	4 410	4 002	179	229	823
	darunter weiblich						
	unter 20	146	13	13	-	-	113
	20 bis 25	432	167	162	.	.	170
	25 bis 30	274	211	171	20	20	15
	30 bis 50	781	615	545	32	38	26
	50 bis 60	233	184	164	11	9	.
	60 bis 65	10	6	5	.	.	.
	65 und mehr	-	-	-	-	-	-
	zusammen	1 876	1 196	1 060	66	70	340
15 3 64	Quedlinburg						
	insgesamt						
	unter 20	126	13	.	.	-	103
	20 bis 25	343	143	133	.	.	137
	25 bis 30	291	223	179	13	31	22
	30 bis 50	1 055	790	688	37	65	52
	50 bis 60	319	236	197	18	21	.
	60 bis 65	34	30	25	.	.	.
	65 und mehr	3	3	.	.	.	-
	zusammen	2 171	1 438	1 237	78	123	333
	darunter weiblich						
	unter 20	55	7	7	-	-	42
	20 bis 25	155	61	57	.	.	67
	25 bis 30	91	77	58	7	12	5
	30 bis 50	194	159	138	6	15	.
	50 bis 60	54	37	33	.	.	.
	60 bis 65	6	5	3	.	.	-
	65 und mehr	-	-	-	-	-	-
	zusammen	555	346	296	18	32	116

Noch 7. Sozialversicherungspflichtig Beschäftigte in Sachsen-Anhalt am 30.06.2006
Auspendler/-innen in andere Bundesländer nach Kreisen, Altersgruppen und Geschlecht sowie beruflicher Ausbildung

Schlüssel-Nr.	Kreisfreie Stadt/Landkreis Land	Auspendler/ -innen insgesamt ¹⁾	Darunter				ohne abgeschlossene Berufs- ausbildung
			mit abgeschlossener Berufsausbildung			zusammen	
			davon mit Abschluss an einer				
			Berufsfach-/ Fachschule	Fachhoch- schule	wiss. Hoch- schule, Universität		
Altersgruppen (von...bis unter...Jahren)		Geschlecht					
15 3 67	Schönebeck						
	insgesamt	76	.	.	-	-	62
	unter 20	210	106	101	.	.	71
	20 bis 25	221	162	136	17	9	9
	30 bis 50	1 108	842	754	37	51	47
	50 bis 60	342	272	237	25	10	.
	60 bis 65	30	28	21	.	.	.
	65 und mehr	3	.	.	-	-	-
	zusammen	1 990	1 419	1 258	84	77	199
	darunter weiblich						
	unter 20	33	3	3	-	-	25
	20 bis 25	90	43	41	.	.	31
	25 bis 30	82	62	49	8	5	.
	30 bis 50	189	154	121	17	16	6
	50 bis 60	59	44	38	.	.	.
	60 bis 65	.	.	.	-	-	-
	65 und mehr	.	.	.	-	-	-
	zusammen	455	308	254	32	22	65
15 3 69	Wernigerode						
	insgesamt	245	20	18	.	.	205
	unter 20	738	371	360	.	.	249
	20 bis 25	897	668	583	32	53	57
	30 bis 50	3 567	2 622	2 394	90	138	244
	50 bis 60	1 124	787	698	44	45	87
	60 bis 65	95	75	61	3	11	6
	65 und mehr	9	5	4	.	.	-
	zusammen	6 675	4 548	4 118	180	250	848
	darunter weiblich						
	unter 20	126	15	14	.	.	98
	20 bis 25	435	206	197	.	.	162
	25 bis 30	444	343	309	12	22	22
	30 bis 50	1 236	891	827	25	39	72
	50 bis 60	347	223	204	8	11	29
	60 bis 65	.	.	.	-	-	3
	65 und mehr	.	.	.	-	-	-
	zusammen	2 608	1 690	1 563	54	73	386
15 3 70	Altmarkkreis Salzwedel						
	insgesamt	528	39	38	.	.	434
	unter 20	1 137	608	591	11	6	378
	20 bis 25	1 146	884	800	30	54	79
	30 bis 50	5 462	4 118	3 858	103	157	426
	50 bis 60	1 486	1 030	948	33	49	175
	60 bis 65	100	65	58	.	.	9
	65 und mehr	7	4	4	-	-	-
	zusammen	9 866	6 748	6 297	179	272	1 501
	darunter weiblich						
	unter 20	228	18	17	.	.	181
	20 bis 25	580	313	302	8	3	191
	25 bis 30	523	421	379	15	27	31
	30 bis 50	1 748	1 309	1 217	34	58	163
	50 bis 60	402	244	222	9	13	75
	60 bis 65	15	8	7	.	.	3
	65 und mehr	-	-	-	-	-	-
	zusammen	3 496	2 313	2 144	67	102	644

Noch 7. Sozialversicherungspflichtig Beschäftigte in Sachsen-Anhalt am 30.06.2006
Auspendler/-innen in andere Bundesländer nach Kreisen, Altersgruppen und Geschlecht sowie beruflicher Ausbildung

Schlüssel-Nr.	Kreisfreie Stadt/Landkreis Land ----- Altersgruppen (von...bis unter...Jahren) ----- Geschlecht	Auspendler/ -innen insgesamt ¹⁾	Darunter				ohne abgeschlossene Berufsausbildung
			mit abgeschlossener Berufsausbildung			zusammen	
			davon mit Abschluss an einer				
			Berufsfach-/ Fachschule	Fachhoch- schule	wiss. Hoch- schule, Universität		
15	Sachsen-Anhalt						
	insgesamt						
	unter 20	4 368	355	344	.	.	3 597
	20 bis 25	13 622	7 031	6 760	158	113	4 298
	25 bis 30	15 727	11 428	9 598	683	1 147	1 154
	30 bis 50	69 960	53 339	46 756	2 446	4 137	3 782
	50 bis 60	21 865	16 661	14 081	1 163	1 417	1 262
	60 bis 65	1 757	1 443	1 079	154	210	87
	65 und mehr	173	104	72	.	.	10
	zusammen	127 472	90 361	78 690	4 625	7 046	14 190
	darunter weiblich						
	unter 20	1 900	185	178	.	.	1 511
	20 bis 25	6 318	3 093	2 924	94	75	2 175
	25 bis 30	6 063	4 602	3 744	286	572	368
	30 bis 50	18 759	14 410	12 335	771	1 304	1 031
	50 bis 60	5 477	3 962	3 317	297	348	388
	60 bis 65	292	228	178	22	28	.
	65 und mehr	22	10	8	.	.	.
	zusammen	38 831	26 490	22 684	1 478	2 328	5 499

1) Einschließlich Fälle ohne Angabe.

8. Sozialversicherungspflichtig Beschäftigte in Sachsen-Anhalt am 30.06.2006
Auspendler/-innen nach Kreisen und Hauptzielregionen außerhalb Sachsens-Anhalts sowie Geschlecht und Altersgruppen

Schlüssel-Nr.	Kreisfreie Stadt/Stadtkreis/Landkreis	Auspendler/-innen		Davon im Alter von ... bis unter ... Jahren		
		insgesamt	darunter männlich	unter 30	30 bis 45	45 und mehr
Personen						
15 1 01	Dessau, Stadt	2 582	1 883	655	969	958
	darunter in folgende Regionen:					
14 3 65	Leipzig, Stadt	499	287	111	207	181
11 0 00	Berlin, Bundeshauptstadt	216	136	59	88	69
14 3 74	Delitzsch	88	69	15	41	32
14 2 62	Dresden, Stadt	58	42	12	22	24
06 4 12	Frankfurt am Main, Stadt	51	33	17	19	15
03 2 41	Region Hannover	49	37	11	22	16
09 1 62	München, Landeshauptstadt	46	34	14	17	15
02 0 00	Hamburg, Stadt	42	26	19	11	12
16 0 51	Erfurt, Stadt	37	28	4	10	23
12 0 69	Potsdam-Mittelmark	36	23	12	12	12
15 1 51	Anhalt-Zerbst	2 426	1 755	672	962	792
	darunter in folgende Regionen:					
14 3 65	Leipzig, Stadt	235	139	88	92	55
11 0 00	Berlin, Bundeshauptstadt	158	109	41	55	62
12 0 69	Potsdam-Mittelmark	143	89	30	64	49
03 2 41	Region Hannover	96	58	47	28	21
13 0 01	Greifswald	64	9	5	25	34
14 3 74	Delitzsch	50	36	5	28	17
02 0 00	Hamburg, Stadt	45	36	11	18	16
14 2 62	Dresden, Stadt	42	34	4	17	21
09 1 62	München, Landeshauptstadt	38	28	18	8	12
06 4 12	Frankfurt am Main, Stadt	37	25	15	12	10
15 1 53	Bernburg	2 072	1 647	569	847	656
	darunter in folgende Regionen:					
14 3 65	Leipzig, Stadt	257	168	63	105	89
03 2 41	Region Hannover	128	100	45	56	27
11 0 00	Berlin, Bundeshauptstadt	85	63	20	35	30
02 0 00	Hamburg, Stadt	38	30	15	11	12
09 1 62	München, Landeshauptstadt	38	26	19	12	7
16 0 51	Erfurt, Stadt	35	18	5	15	15
14 2 62	Dresden, Stadt	33	25	7	9	17
13 0 54	Ludwigslust	32	31	.	.	17
03 1 03	Wolfsburg, Stadt	30	26	9	14	7
05 7 54	Gütersloh	28	26	11	11	6
15 1 54	Bitterfeld	4 885	3 377	1 210	2 005	1 670
	darunter in folgende Regionen:					
14 3 65	Leipzig, Stadt	1 155	687	300	480	375
14 3 74	Delitzsch	921	509	180	423	318
11 0 00	Berlin, Bundeshauptstadt	241	136	69	65	107
09 1 62	München, Landeshauptstadt	78	61	33	27	18
14 3 79	Leipziger Land	78	56	10	39	29
14 2 62	Dresden, Stadt	70	51	18	27	25
03 2 41	Region Hannover	57	48	21	22	14
14 3 83	Muldentalkreis	46	36	7	17	22
12 0 52	Cottbus, Stadt	44	34	23	11	10
16 0 51	Erfurt, Stadt	43	30	8	23	12

Noch 8. Sozialversicherungspflichtig Beschäftigte in Sachsen-Anhalt am 30.06.2006
Auspendler/-innen nach Kreisen und Hauptzielregionen außerhalb Sachsens-Anhalts sowie Geschlecht und Altersgruppen

Schlüssel-Nr.	Kreisfreie Stadt/Stadtkreis/Landkreis	Auspendler/-innen		Davon im Alter von ... bis unter ... Jahren		
		insgesamt	darunter männlich	unter 30	30 bis 45	45 und mehr
Personen						
15 1 59	Köthen	2 204	1 678	598	941	665
	darunter in folgende Regionen:					
14 3 65	Leipzig, Stadt	328	185	90	145	93
03 2 41	Region Hannover	103	63	42	34	27
11 0 00	Berlin, Bundeshauptstadt	75	53	21	35	19
14 3 74	Delitzsch	69	39	17	37	15
09 1 62	München, Landeshauptstadt	41	31	22	15	4
02 0 00	Hamburg, Stadt	33	23	8	13	12
06 4 12	Frankfurt am Main, Stadt	32	18	10	14	8
16 0 51	Erfurt, Stadt	32	22	9	11	12
09 5 64	Nürnberg, Stadt	31	27	7	16	8
03 2 54	Hildesheim	30	28	3	15	12
15 1 71	Wittenberg	6 919	4 907	1 843	2 808	2 268
	darunter in folgende Regionen:					
14 3 65	Leipzig, Stadt	710	445	165	308	237
14 3 74	Delitzsch	541	330	111	218	212
11 0 00	Berlin, Bundeshauptstadt	500	307	162	196	142
12 0 72	Teltow-Fläming	405	293	97	167	141
12 0 62	Elbe-Elster	403	264	57	155	191
14 3 89	Torgau-Oschatz	320	171	64	161	95
12 0 69	Potsdam-Mittelmark	284	164	62	145	77
09 1 62	München, Landeshauptstadt	141	104	62	38	41
14 2 62	Dresden, Stadt	105	79	34	37	34
03 2 41	Region Hannover	104	77	35	39	30
15 2 02	Halle (Saale), Stadt	9 637	6 621	2 293	4 176	3 168
	darunter in folgende Regionen:					
14 3 65	Leipzig, Stadt	3 178	1 893	696	1 427	1 055
14 3 74	Delitzsch	567	355	96	279	192
11 0 00	Berlin, Bundeshauptstadt	453	310	122	171	160
14 3 79	Leipziger Land	226	171	40	120	66
16 0 51	Erfurt, Stadt	211	106	21	101	89
14 2 62	Dresden, Stadt	205	142	40	96	69
09 1 62	München, Landeshauptstadt	203	159	79	77	47
06 4 12	Frankfurt am Main, Stadt	181	118	76	62	43
02 0 00	Hamburg, Stadt	124	91	41	47	36
03 2 41	Region Hannover	124	88	31	49	44
15 2 56	Burgenlandkreis	9 955	6 958	2 621	4 026	3 308
	darunter in folgende Regionen:					
14 3 65	Leipzig, Stadt	978	604	284	411	283
16 0 74	Saale-Holzland-Kreis	821	570	181	355	285
16 0 52	Gera, Stadt	641	361	171	275	195
16 0 71	Weimarer Land	634	373	163	267	204
16 0 77	Altenburger Land	484	314	104	208	172
14 3 79	Leipziger Land	387	207	82	173	132
16 0 53	Jena, Stadt	382	183	133	152	97
16 0 68	Sömmerda	292	172	69	136	87
16 0 76	Greiz	273	205	54	110	109
16 0 51	Erfurt, Stadt	246	152	84	87	75

Noch 8. Sozialversicherungspflichtig Beschäftigte in Sachsen-Anhalt am 30.06.2006
Auspendler/-innen nach Kreisen und Hauptzielregionen außerhalb Sachsen-Anhalts sowie Geschlecht und Altersgruppen

Schlüssel-Nr.	Kreisfreie Stadt/Stadtkreis/Landkreis	Auspendler/-innen		Davon im Alter von ... bis unter ... Jahren		
		insgesamt	darunter männlich	unter 30	30 bis 45	45 und mehr
Personen						
15 2 60	Mansfelder Land	3 516	2 765	1 033	1 357	1 126
	darunter in folgende Regionen:					
14 3 65	Leipzig, Stadt	353	225	79	158	116
03 2 41	Region Hannover	163	129	58	52	53
11 0 00	Berlin, Bundeshauptstadt	89	58	31	22	36
09 1 62	München, Landeshauptstadt	77	61	38	22	17
06 4 12	Frankfurt am Main, Stadt	67	43	24	29	14
14 2 62	Dresden, Stadt	66	55	18	30	18
02 0 00	Hamburg, Stadt	64	50	19	24	21
16 0 51	Erfurt, Stadt	64	45	18	21	25
16 0 62	Nordhausen	56	44	12	26	18
16 0 65	Kyffhäuserkreis	53	29	15	21	17
15 2 61	Merseburg-Querfurt	7 773	5 437	1 849	3 431	2 493
	darunter in folgende Regionen:					
14 3 65	Leipzig, Stadt	2 281	1 235	513	1 079	689
14 3 74	Delitzsch	611	334	123	287	201
14 3 79	Leipziger Land	381	260	79	175	127
11 0 00	Berlin, Bundeshauptstadt	200	144	43	94	63
14 2 62	Dresden, Stadt	139	96	33	62	44
16 0 65	Kyffhäuserkreis	125	58	37	53	35
09 1 62	München, Landeshauptstadt	123	92	50	45	28
14 3 83	Muldentalkreis	106	76	16	48	42
16 0 51	Erfurt, Stadt	99	65	22	37	40
03 2 41	Region Hannover	93	80	16	29	48
15 2 65	Saalkreis	4 577	3 122	1 049	1 904	1 624
	darunter in folgende Regionen:					
14 3 65	Leipzig, Stadt	1 404	793	265	617	522
14 3 74	Delitzsch	493	316	92	242	159
11 0 00	Berlin, Bundeshauptstadt	168	109	32	71	65
14 2 62	Dresden, Stadt	117	80	18	40	59
14 3 79	Leipziger Land	95	70	27	31	37
16 0 51	Erfurt, Stadt	84	38	8	46	30
03 2 41	Region Hannover	68	49	24	23	21
09 1 62	München, Landeshauptstadt	67	51	26	26	15
06 4 12	Frankfurt am Main, Stadt	64	44	21	22	21
14 1 61	Chemnitz, Stadt	49	35	12	17	20
15 2 66	Sangerhausen	3 967	2 843	1 090	1 655	1 222
	darunter in folgende Regionen:					
16 0 62	Nordhausen	800	458	216	321	263
16 0 65	Kyffhäuserkreis	504	262	103	246	155
16 0 51	Erfurt, Stadt	140	85	32	55	53
14 3 65	Leipzig, Stadt	134	90	34	54	46
03 2 41	Region Hannover	96	67	46	26	24
03 1 56	Osterode am Harz	81	66	13	32	36
06 4 12	Frankfurt am Main, Stadt	64	44	28	14	22
03 2 54	Hildesheim	60	57	18	28	14
08 1 11	Stuttgart	58	39	19	24	15
11 0 00	Berlin, Bundeshauptstadt	58	35	24	21	13

Noch 8. Sozialversicherungspflichtig Beschäftigte in Sachsen-Anhalt am 30.06.2006
Auspendler/-innen nach Kreisen und Hauptzielregionen außerhalb Sachsen-Anhalts sowie Geschlecht und Altersgruppen

Schlüssel-Nr.	Kreisfreie Stadt/Stadtkreis/Landkreis	Auspendler/-innen		Davon im Alter von ... bis unter ... Jahren		
		insgesamt	darunter männlich	unter 30	30 bis 45	45 und mehr
Personen						
15 2 68	Weißenfels	4 454	3 047	1 136	1 823	1 495
	darunter in folgende Regionen:					
14 3 65	Leipzig, Stadt	1 265	656	318	525	422
14 3 79	Leipziger Land	339	210	55	161	123
14 3 74	Delitzsch	152	87	24	77	51
16 0 52	Gera, Stadt	116	82	39	34	43
16 0 51	Erfurt, Stadt	101	71	13	33	55
11 0 00	Berlin, Bundeshauptstadt	95	62	24	33	38
16 0 74	Saale-Holzland-Kreis	88	63	23	45	20
14 2 62	Dresden, Stadt	83	59	25	37	21
09 1 62	München, Landeshauptstadt	73	63	29	25	19
09 5 64	Nürnberg, Stadt	66	55	14	32	20
15 3 03	Magdeburg, Stadt	7 545	5 396	1 824	3 101	2 620
	darunter in folgende Regionen:					
11 0 00	Berlin, Bundeshauptstadt	767	478	182	293	292
03 2 41	Region Hannover	608	435	181	219	208
14 3 65	Leipzig, Stadt	580	337	98	232	250
03 1 03	Wolfsburg, Stadt	524	439	144	293	87
03 1 01	Braunschweig, Stadt	483	329	130	210	143
03 1 54	Helmstedt	249	129	63	121	65
02 0 00	Hamburg, Stadt	189	138	56	75	58
16 0 51	Erfurt, Stadt	175	103	14	74	87
14 2 62	Dresden, Stadt	154	105	32	54	68
12 0 54	Potsdam, Stadt	104	66	26	30	48
15 3 52	Aschersleben-Staßfurt	2 922	2 235	846	1 104	972
	darunter in folgende Regionen:					
03 2 41	Region Hannover	296	222	129	95	72
14 3 65	Leipzig, Stadt	176	116	45	62	69
11 0 00	Berlin, Bundeshauptstadt	153	75	39	53	61
03 1 01	Braunschweig, Stadt	106	78	39	32	35
03 1 03	Wolfsburg, Stadt	71	64	24	36	11
02 0 00	Hamburg, Stadt	51	41	17	19	15
03 1 53	Goslar	45	23	25	11	9
03 1 02	Salzgitter, Stadt	44	36	14	18	12
06 4 12	Frankfurt am Main, Stadt	44	30	12	24	8
14 2 62	Dresden, Stadt	40	27	14	11	15
15 3 55	Bördekreis	5 736	3 791	1 648	2 391	1 697
	darunter in folgende Regionen:					
03 1 54	Helmstedt	1 693	736	428	742	523
03 1 01	Braunschweig, Stadt	756	499	233	299	224
03 1 03	Wolfsburg, Stadt	553	442	158	283	112
03 2 41	Region Hannover	345	233	136	120	89
03 1 58	Wolfenbüttel	298	199	65	135	98
14 3 65	Leipzig, Stadt	197	137	118	41	38
11 0 00	Berlin, Bundeshauptstadt	118	84	32	42	44
03 1 02	Salzgitter, Stadt	78	70	20	37	21
03 1 57	Peine	78	60	17	30	31
03 1 51	Gifhorn	77	56	27	31	19

Noch 8. Sozialversicherungspflichtig Beschäftigte in Sachsen-Anhalt am 30.06.2006
Auspendler/-innen nach Kreisen und Hauptzielregionen außerhalb Sachsen-Anhalts sowie Geschlecht und Altersgruppen

Schlüssel-Nr.	Kreisfreie Stadt/Stadtkreis/Landkreis	Auspendler/-innen		Davon im Alter von ... bis unter ... Jahren		
		insgesamt	darunter männlich	unter 30	30 bis 45	45 und mehr
Personen						
15 3 57	Halberstadt	6 202	4 229	1 503	2 689	2 010
	darunter in folgende Regionen:					
03 1 53	Goslar	1 155	626	255	519	381
03 1 58	Wolfenbüttel	1 067	606	232	465	370
03 1 01	Braunschweig, Stadt	931	631	275	387	269
03 1 02	Salzgitter, Stadt	667	625	119	319	229
03 1 54	Helmstedt	340	191	74	161	105
03 2 41	Region Hannover	293	190	92	109	92
03 1 03	Wolfsburg, Stadt	187	165	56	98	33
11 0 00	Berlin, Bundeshauptstadt	100	58	20	33	47
14 3 65	Leipzig, Stadt	72	47	13	32	27
03 1 57	Peine	64	59	16	28	20
15 3 58	Jerichower Land	4 340	3 096	1 134	1 700	1 506
	darunter in folgende Regionen:					
11 0 00	Berlin, Bundeshauptstadt	368	228	84	132	152
03 2 41	Region Hannover	341	242	143	87	111
12 0 51	Brandenburg an der Havel, Stadt	339	193	90	130	119
12 0 69	Potsdam-Mittelmark	208	125	44	90	74
13 0 01	Greifswald	152	34	18	61	73
03 1 01	Braunschweig, Stadt	136	96	45	54	37
12 0 63	Havelland	136	67	16	68	52
03 1 03	Wolfsburg, Stadt	130	107	45	63	22
14 3 65	Leipzig, Stadt	123	84	19	52	52
02 0 00	Hamburg, Stadt	114	94	35	48	31
15 3 62	Ohrekreis	8 450	5 534	2 240	3 657	2 553
	darunter in folgende Regionen:					
03 1 03	Wolfsburg, Stadt	2 532	1 630	694	1 205	633
03 1 54	Helmstedt	1 432	636	387	631	414
03 1 01	Braunschweig, Stadt	645	416	188	255	202
03 2 41	Region Hannover	527	370	184	182	161
11 0 00	Berlin, Bundeshauptstadt	277	173	56	100	121
03 1 51	Gifhorn	229	154	74	98	57
02 0 00	Hamburg, Stadt	151	115	40	61	50
14 3 65	Leipzig, Stadt	140	89	22	49	69
03 1 57	Peine	76	64	18	33	25
03 1 58	Wolfenbüttel	73	41	16	32	25
15 3 63	Stendal	6 608	4 732	1 946	2 578	2 084
	darunter in folgende Regionen:					
03 2 41	Region Hannover	648	432	325	172	151
12 0 70	Prignitz	638	357	123	295	220
11 0 00	Berlin, Bundeshauptstadt	532	329	156	204	172
12 0 63	Havelland	373	189	81	161	131
03 1 03	Wolfsburg, Stadt	346	268	98	189	59
02 0 00	Hamburg, Stadt	275	199	121	86	68
03 3 54	Lüchow-Dannenberg	250	135	47	99	104
12 0 68	Ostprignitz-Ruppin	133	82	30	56	47
03 1 01	Braunschweig, Stadt	121	95	28	45	48
14 3 65	Leipzig, Stadt	120	94	24	43	53

Noch 8. Sozialversicherungspflichtig Beschäftigte in Sachsen-Anhalt am 30.06.2006
Auspendler/-innen nach Kreisen und Hauptzielregionen außerhalb Sachsens-Anhalts sowie Geschlecht und Altersgruppen

Schlüssel-Nr.	Kreisfreie Stadt/Stadtkreis/Landkreis	Auspendler/-innen		Davon im Alter von ... bis unter ... Jahren		
		insgesamt	darunter männlich	unter 30	30 bis 45	45 und mehr
Personen						
15 3 64	Quedlinburg	2 171	1 616	760	820	591
	darunter in folgende Regionen:					
03 2 41	Region Hannover	175	118	90	50	35
03 1 53	Goslar	150	93	57	57	36
03 1 01	Braunschweig, Stadt	114	74	46	41	27
14 3 65	Leipzig, Stadt	87	54	19	40	28
11 0 00	Berlin, Bundeshauptstadt	76	52	24	27	25
03 1 02	Salzgitter, Stadt	73	66	23	30	20
03 1 58	Wolfenbüttel	62	39	16	27	19
03 2 54	Hildesheim	46	37	17	19	10
03 1 03	Wolfsburg, Stadt	40	38	10	21	9
16 0 62	Nordhausen	36	21	7	24	5
15 3 67	Schönebeck	1 990	1 535	507	831	652
	darunter in folgende Regionen:					
03 2 41	Region Hannover	214	152	94	61	59
11 0 00	Berlin, Bundeshauptstadt	109	79	24	39	46
14 3 65	Leipzig, Stadt	108	69	26	41	41
03 1 03	Wolfsburg, Stadt	96	86	15	65	16
03 1 01	Braunschweig, Stadt	78	57	18	36	24
02 0 00	Hamburg, Stadt	43	35	11	15	17
03 1 54	Helmstedt	30	16	10	9	11
06 4 12	Frankfurt am Main, Stadt	29	18	13	8	8
16 0 51	Erfurt, Stadt	29	25	3	12	14
16 0 62	Nordhausen	29	26	.	.	19
15 3 69	Wernigerode	6 675	4 067	1 880	2 746	2 049
	darunter in folgende Regionen:					
03 1 53	Goslar	2 737	1 301	650	1 200	887
03 1 01	Braunschweig, Stadt	645	403	257	248	140
03 1 02	Salzgitter, Stadt	444	354	100	209	135
03 1 58	Wolfenbüttel	311	188	91	119	101
03 2 41	Region Hannover	296	206	113	106	77
03 1 56	Osterode am Harz	152	106	42	62	48
16 0 62	Nordhausen	121	70	40	44	37
03 1 03	Wolfsburg, Stadt	118	101	36	64	18
03 2 54	Hildesheim	96	69	37	28	31
11 0 00	Berlin, Bundeshauptstadt	93	63	24	28	41
15 3 70	Altmarkkreis Salzwedel	9 866	6 370	2 811	4 132	2 923
	darunter in folgende Regionen:					
03 1 03	Wolfsburg, Stadt	2 419	1 616	723	1 113	583
03 1 51	Gifhorn	1 556	969	299	767	490
03 3 60	Uelzen	1 222	653	296	527	399
03 3 54	Lüchow-Dannenberg	1 049	533	190	499	360
03 2 41	Region Hannover	550	339	332	113	105
11 0 00	Berlin, Bundeshauptstadt	281	200	53	84	144
03 1 01	Braunschweig, Stadt	251	176	88	84	79
02 0 00	Hamburg, Stadt	240	168	103	79	58
03 1 54	Helmstedt	170	92	48	67	55
03 3 51	Celle	160	131	59	53	48

Noch 8. Sozialversicherungspflichtig Beschäftigte in Sachsen-Anhalt am 30.06.2006
Auspendler/-innen nach Kreisen und Hauptzielregionen außerhalb Sachsen-Anhalts sowie Geschlecht und Altersgruppen

Schlüssel-Nr.	Kreisfreie Stadt/Stadtkreis/Landkreis	Auspendler/-innen		Davon im Alter von ... bis unter ... Jahren		
		insgesamt	darunter männlich	unter 30	30 bis 45	45 und mehr
Personen						
15	Sachsen-Anhalt	127 472	88 641	33 717	52 653	41 102
	darunter in folgende Regionen:					
14 3 65	Leipzig, Stadt	14 498	8 511	3 421	6 242	4 835
03 1 03	Wolfsburg, Stadt	7 254	5 165	2 086	3 550	1 618
03 2 41	Region Hannover	5 458	3 796	2 225	1 718	1 515
11 0 00	Berlin, Bundeshauptstadt	5 400	3 486	1 380	2 000	2 020
03 1 01	Braunschweig, Stadt	4 523	3 028	1 449	1 773	1 301
03 1 53	Goslar	4 309	2 176	1 104	1 848	1 357
03 1 54	Helmstedt	4 132	1 924	1 088	1 816	1 228
14 3 74	Delitzsch	3 809	2 284	744	1 747	1 318
03 1 51	Gifhorn	2 219	1 455	524	1 052	643
03 1 58	Wolfenbüttel	1 978	1 199	464	852	662

**9. Sozialversicherungspflichtig Beschäftigte
Auspendler/-innen in die Stadt Leipzig nach**

Kreisfreie Stadt/ Landkreis Land	Aus- pend- ler/ -innen ¹⁾	Darunter im					
		Land- und Forst- wirtschaft; Fischerei	Produ- zierendes Gewerbe	davon		Handel, Gastge- werbe und Verkehr	Han- del
				Bergbau, Verarbei- tendes Gewerbe, Energie- und Wasserversorgung	Bauge- werbe		
Dessau, Stadt	499	-	83	61	22	91	39
Anhalt-Zerbst	235	-	57	40	17	42	15
Bernburg	257	-	76	71	5	69	16
Bitterfeld	1 155	-	242	171	71	280	100
Köthen	328	.	71	40	31	56	19
Wittenberg	710	-	179	118	61	176	48
Halle (Saale), Stadt	3 178	.	623	417	206	781	281
Burgenlandkreis	978	.	226	136	90	196	86
Mansfelder Land	353	-	114	61	53	76	26
Merseburg-Querfurt	2 281	8	493	355	138	550	301
Saalkreis	1 404	.	277	189	88	396	145
Sangerhausen	134	-	42	30	12	23	.
Weißenfels	1 265	3	316	229	87	331	160
Magdeburg, Stadt	580	-	80	37	43	212	77
Aschersleben-Staßfurt	176	-	47	27	20	49	11
Bördekreis	197	-	15	9	6	20	.
Halberstadt	72	-	17	5	12	10	.
Jerichower Land	123	-	31	14	17	33	.
Ohrekreis	140	-	31	16	15	46	28
Stendal	120	-	42	16	26	15	.
Quedlinburg	87	.	17	9	8	20	9
Schönebeck	108	-	22	18	4	28	14
Wernigerode	81	-	35	17	18	16	.
Altmarkkreis Salzwedel	37	-	13	4	9	7	6
Sachsen-Anhalt	14 498	16	3 149	2 090	1 059	3 523	1 421

1) Einschließlich Fälle ohne Angabe zur wirtschaftlichen Gliederung.

in Sachsen-Anhalt am 30.06.2006
Kreisen und Wirtschaftsabschnitten

Wirtschaftsabschnitt							Kreisfreie Stadt/ Landkreis Land
davon		sonstige Dienst- leis- tun- gen	davon				
Gast- gewerbe	Verkehr- und Nach- richtenüber- mittlung		Kredit- und Ver- sicherungs- gewerbe	Grundstückswesen, Vermietung, Dienst- leistungen für Unternehmen	Öffentli- che Ver- waltung u.ä.	Öffentliche und private Dienst- leistungen	
6	46	325	62	146	13	104	Dessau, Stadt
-	27	136	15	60	7	54	Anhalt-Zerbst
17	36	112	.	71	.	34	Bernburg
27	153	633	71	372	34	156	Bitterfeld
5	32	200	23	114	16	47	Köthen
10	118	355	57	173	42	83	Wittenberg
81	419	1 773	164	971	69	569	Halle (Saale), Stadt
15	95	555	42	349	24	140	Burgenlandkreis
7	43	163	28	93	6	36	Mansfelder Land
65	184	1 230	119	656	76	379	Merseburg-Querfurt
47	204	730	106	391	42	191	Saalkreis
.	12	69	10	45	5	9	Sangerhausen
44	127	614	75	293	38	208	Weißenfels
9	126	288	31	184	7	66	Magdeburg, Stadt
15	23	80	.	51	.	17	Aschersleben-Staßfurt
.	10	162	6	33	-	123	Bördekreis
.	4	45	.	28	.	11	Halberstadt
.	19	59	.	44	.	7	Jerichower Land
.	.	63	13	36	.	.	Ohrekreis
.	11	63	6	46	-	11	Stendal
4	7	49	.	36	.	8	Quedlinburg
.	.	58	.	17	.	28	Schönebeck
.	10	30	.	20	.	9	Wernigerode
.	.	17	.	8	-	.	Altmarkkreis Salzwedel
365	1 737	7 809	872	4 237	391	2 309	Sachsen-Anhalt

**10. Sozialversicherungspflichtig Beschäftigte
Auspendler/-innen in die Stadt Leipzig nach**

Nr. der Klassi- fizie- rung ¹⁾	Berufliche Gliederung											
		Dessau, Stadt	Anhalt- Zerbst	Bern- burg	Bitter- feld	Köthen	Witten- berg	Halle, Stadt	Bur- gen- land- kreis	Mans- felder Land	Merse- burg- Quer- furt	Saal- kreis
10 - 54	Fertigungsberufe	90	67	95	321	84	200	625	294	123	616	313
	darunter:											
25 - 30	Schlosser/-innen, Mechaniker/ -innen und zugeordnete Berufe	28	28	39	93	27	70	171	73	28	161	102
31	Elektriker/-innen	17	10	13	46	15	31	79	47	12	95	49
32	Montierer/-innen und Metallberufe, a.n.g.	16	6	12	34	13	20	79	32	18	56	28
39 - 43	Ernährungsberufe	4	.	16	18	8	5	67	12	12	73	26
44 - 47	Bauberufe	7	6	.	27	10	21	60	35	9	49	26
60 - 63	Technische Berufe	70	28	26	119	38	74	357	85	33	187	146
	darunter:											
60	Ingenieure/Ingenieurinnen	22	13	7	48	12	31	140	24	6	80	55
62 - 63	Techniker/-innen, technische Sonderfachkräfte	48	15	19	68	26	43	207	59	26	103	87
68 - 93	Dienstleistungsberufe	332	137	131	698	201	419	2 131	575	188	1 433	920
	davon:											
68	Warenkaufleute	64	42	14	81	31	43	199	71	27	177	90
69 - 70	Dienstleistungskaufleute und zugehörige Berufe	58	16	8	79	26	53	199	48	29	135	130
71 - 74	Verkehrsberufe	29	20	23	104	31	75	239	114	23	181	101
75 - 78	Organisations-, Verwaltungs-, Büroberufe	103	40	52	221	64	152	799	185	59	473	354
79 - 81	Ordnungs-, Sicherheitsberufe	30	3	8	60	14	10	114	20	6	79	28
82 - 83	Schriftwerkschaffende, -ord- nende sowie künstlerische Berufe	6	3	.	12	.	10	158	9	4	22	22
84 - 85	Gesundheitsdienstberufe	7	5	.	40	.	28	59	59	11	118	27
86 - 89	Sozial- und Erziehungsberufe, a.n.g. geistes- u. naturwiss. Berufe	16	4	7	42	9	25	190	39	9	142	48
90 - 93	Allgemeine Dienstleistungsberufe	19	4	14	59	20	23	174	30	20	106	120
01 - 99	Insgesamt ²⁾	499	235	257	1 155	328	710	3 178	978	353	2 281	1 404

1) Klassifizierung der Berufe, Ausgabe 1975

2) Einschließlich Fälle ohne Angabe.

in Sachsen-Anhalt am 30.06.2006
ausgewählten Berufsgruppen und Kreisen

Kreisfreie Stadt/Landkreis													Sach-sen Anhalt	Nr. der Klassi- fizie- rung ¹⁾
Sanger- hausen	Weiß- fels	Magde- burg, Stadt	Aschers- leben- Staßfurt	Börde- kreis	Halber- stadt	Jericho- wer Land	Ohre- kreis	Sten- dal	Qued- linburg	Schö- ne- beck	Wer- nige- rode	Altmark- kreis Salz- wedel		
40	347	108	61	86	22	27	38	50	31	25	29	12	3 704	10 - 54
13	99	33	15	50	4	8	12	8	7	9	7	3	1 088	25 - 30
9	48	13	8	9	4	.	.	7	5	8	4	4	538	31
4	24	4	4	.	-	.	.	-	5	3	3	-	365	32
.	41	8	11	-	316	39 - 43
4	23	15	6	4	7	7	8	18	.	3	9	3	361	44 - 47
16	100	51	22	18	7	15	13	9	6	6	6	3	1 435	60 - 63
5	37	20	.	4	4	5	.	6	4	3	3	.	535	60
10	62	29	20	14	3	9	11	3	.	3	.	.	870	62 - 63
73	784	410	85	92	37	78	86	56	49	75	42	19	9 051	68 - 93
7	105	57	14	29	5	11	21	.	10	9	9	.	1 121	68
11	77	31	13	7	4	5	13	7	3	9	-	3	964	69 - 70
18	115	55	14	19	7	13	.	8	3	5	5	.	1 205	71 - 74
19	236	143	28	16	8	21	31	14	11	33	12	4	3 078	75 - 78
3	25	9	4	-	-	3	3	8	8	.	.	-	437	79 - 81
.	7	30	.	.	.	4	4	3	306	82 - 83
7	78	5	4	.	.	4	.	467	84 - 85
6	83	36	4	11	4	.	4	.	6	3	.	4	697	86 - 89
.	58	44	5	8	7	19	8	9	7	11	8	.	776	90 - 93
134	1 265	580	176	197	72	123	140	120	87	108	81	37	14 498	01 - 99

**11. Sozialversicherungspflichtig Beschäftigte
Auspendler/-innen in die Stadt Leipzig nach Kreisen**

Kreisfreie Stadt/ Landkreis Land	Auspendler/ -innen ins- gesamt ¹⁾	Darunter				
		zu- sammen	mit abgeschlossener Berufsausbildung			ohne abge- schlossene Berufs- ausbildung
			Berufsfach-/ Fach- schule	Fach- hoch- schule	wiss. Hoch- schule, Universität	
Dessau, Stadt	499	357	267	45	45	65
Anhalt-Zerbst	235	149	127	11	11	59
Bernburg	257	183	153	14	16	21
Bitterfeld	1155	878	719	76	83	112
Köthen	328	226	183	23	20	42
Wittenberg	710	559	460	44	55	53
Halle (Saale), Stadt	3178	2 354	1 694	217	443	215
Burgenlandkreis	978	745	643	47	55	84
Mansfelder Land	353	282	241	18	23	25
Merseburg-Querfurt	2281	1 702	1 400	132	170	136
Saalkreis	1404	1 061	827	97	137	88
Sangerhausen	134	109	83	10	16	13
Weißenfels	1265	1 018	859	61	98	87
Magdeburg, Stadt	580	450	324	48	78	33
Aschersleben-Staßfurt	176	131	109	5	17	14
Bördekreis	197	73	59	8	6	107
Halberstadt	72	45	35	5	5	7
Jerichower Land	123	104	80	10	14	.
Ohrekreis	140	107	85	8	14	9
Stendal	120	87	71	10	6	9
Quedlinburg	87	54	40	4	10	9
Schönebeck	108	83	66	.	.	13
Wernigerode	81	57	44	7	6	6
Altmarkkreis Salzwedel	37	24	19	.	.	.
Sachsen-Anhalt	14 498	10 838	8 588	917	1 333	1 213

1) Einschließlich Fälle ohne Angabe.

**in Sachsen-Anhalt am 30.06.2006
und beruflicher Ausbildung sowie Altersgruppen**

Davon (von Spalte insgesamt) im Alter von ... bis unter ... Jahren							Kreisfreie Stadt/ Landkreis Land
unter 20	20 bis 25	25 bis 30	30 bis 40	40 bis 50	50 bis 60	60 und mehr	
21	50	40	123	144	117	4	Dessau, Stadt
21	47	20	52	62	30	3	Anhalt-Zerbst
7	26	30	61	69	64	-	Bernburg
37	124	139	311	331	198	15	Bitterfeld
15	37	38	95	77	62	4	Köthen
22	66	77	186	213	130	16	Wittenberg
64	217	415	914	901	586	81	Halle (Saale), Stadt
22	108	154	269	272	144	9	Burgenlandkreis
4	38	37	101	108	59	6	Mansfelder Land
45	182	286	670	676	386	36	Merseburg-Querfurt
18	111	136	347	470	299	23	Saalkreis
3	15	16	33	43	24	-	Sangerhausen
16	130	172	334	369	229	15	Weißenfels
7	34	57	133	196	134	19	Magdeburg, Stadt
4	23	18	42	52	33	4	Aschersleben-Staßfurt
64	41	.	18	38	22	.	Bördekreis
-	8	.	14	27	17	.	Halberstadt
.	6	11	31	39	33	.	Jerichower Land
.	12	8	21	58	39	.	Ohrekreis
.	10	12	19	48	23	.	Stendal
.	8	10	22	26	16	.	Quedlinburg
.	8	12	22	36	22	.	Schönebeck
.	6	12	20	20	17	.	Wernigerode
.	4	5	7	9	10	.	Altmarkkreis Salzwedel
387	1 311	1 723	3 845	4 284	2 694	254	Sachsen-Anhalt

**12. Sozialversicherungspflichtig Beschäftigte
Auspendler/-innen in die Stadt Wolfsburg nach**

Kreisfreie Stadt/ Landkreis Land	Aus- pend- ler/ -innen ¹⁾	Darunter im					
		Land- und Forst- wirtschaft; Fischerei	Produ- zierendes Gewerbe	davon		Handel, Gastge- werbe und Verkehr	Han- del
				Bergbau, Verarbei- tendes Gewerbe, Energie- und Wasserversorgung	Bauge- werbe		
Dessau, Stadt	16	-	13	13	-	.	-
Anhalt-Zerbst	22	-	14	.	.	5	3
Bernburg	30	-	20	16	4	6	.
Bitterfeld	11	-	8	8	-	-	-
Köthen	22	-	13	13	-	4	3
Wittenberg	22	-	12	12	-	-	-
Halle (Saale), Stadt	27	.	21	18	3	.	-
Burgenlandkreis	18	-	15	15	-	.	.
Mansfelder Land	26	-	17	17	-	4	3
Merseburg-Querfurt	17	-	8	8	-	3	3
Saalkreis	13	-	10
Sangerhausen	11	.	5	5	-	.	-
Weißenfels	3	-	3	3	-	-	-
Magdeburg, Stadt	524	.	298	276	22	75	32
Aschersleben-Staßfurt	71	-	47	42	5	10	7
Bördekreis	553	4	306	277	29	112	50
Halberstadt	187	.	120	116	4	22	12
Jerichower Land	130	-	88	71	17	22	13
Ohrekreis	2 532	31	1 085	892	193	662	323
Stendal	346	3	206	190	16	49	.
Quedlinburg	40	-	20	17	3	16	.
Schönebeck	96	.	65	59	6	16	11
Wernigerode	118	-	81	.	.	10	7
Altmarkkreis Salzwedel	2 419	27	1 097	942	155	639	320
Sachsen-Anhalt	7 254	69	3 572	3 109	463	1 661	808

1) Einschließlich Fälle ohne Angabe zur wirtschaftlichen Gliederung.

in Sachsen-Anhalt am 30.06.2006
Kreisen und Wirtschaftsabschnitten

Wirtschaftsabschnitt							Kreisfreie Stadt/ Landkreis Land
davon		sonstige Dienst- leis- tun- gen	davon				
Gast- gewerbe	Verkehr- und Nach- richtenüber- mittlung		Kredit- und Ver- sicherungs- gewerbe	Grundstückswesen, Vermietung, Dienst- leistungen für Unternehmen	Öffentli- che Ver- waltung u.ä.	Öffentliche und private Dienst- leistungen	
.	-	.	-	.	-	-	Dessau, Stadt
.	.	3	-	.	-	.	Anhalt-Zerbst
.	5	4	-	.	-	.	Bernburg
-	-	3	-	.	-	.	Bitterfeld
.	.	5	-	4	.	.	Köthen
-	-	10	-	7	-	3	Wittenberg
.	-	5	-	3	.	.	Halle (Saale), Stadt
-	-	.	-	.	-	.	Burgenlandkreis
.	.	5	-	.	.	3	Mansfelder Land
-	-	6	-	6	-	-	Merseburg-Querfurt
-	-	.	-	.	-	-	Saalkreis
.	-	5	-	5	-	-	Sangerhausen
-	-	-	-	-	-	-	Weißfels
5	38	150	-	112	9	29	Magdeburg, Stadt
.	.	14	-	12	.	.	Aschersleben-Staßfurt
16	46	131	.	89	.	36	Bördekreis
.	.	44	.	39	.	3	Halberstadt
3	6	20	.	12	.	5	Jerichower Land
53	286	754	11	342	44	357	Ohrekreis
.	30	88	.	41	.	40	Stendal
.	14	4	.	3	.	-	Quedlinburg
.	.	13	.	12	.	-	Schönebeck
.	.	27	.	14	.	11	Wernigerode
47	272	656	21	315	35	285	Altmarkkreis Salzwedel
136	717	1 952	39	1 028	103	782	Sachsen-Anhalt

**13. Sozialversicherungspflichtig Beschäftigte
Auspendler/-innen in die Stadt Wolfsburg nach**

Nr. der Klassi- fizie- rung ¹⁾	Berufliche Gliederung	Dessau, Stadt	Anhalt- Zerbst	Bern- burg	Bitter- feld	Köthen	Witten- berg	Halle, Stadt	Burgen- land- kreis	Mans- felder Land	Merse- burg- Quer- furt	Saal- kreis
		8	10	19	6	10	12	15	13	15	7	9
10 - 54	Fertigungsberufe	8	10	19	6	10	12	15	13	15	7	9
	darunter:											
19-24	Metallerzeuger/-innen, -bearbeiter/-innen	-	-	-	-	-	-	-	-	-	-	-
25 - 30	Schlosser/-innen, Mechaniker/ -innen und zugeordnete Berufe	-	.	.	-	.	.	-	-	.	-	.
31	Elektriker/-innen	-	-	-	-	.	-	.	-	-	-	-
32	Montierer/-innen und Metallberufe, a.n.g.	7	6	13	6	5	9	11	13	13	7	7
44 - 47	Bauberufe	-	.	3	-	-	-	.	-	-	-	-
53	Hilfsarbeiter/-innen ohne nähere Tätigkeitsangabe	-	.	.	-	.	.	.	-	.	-	-
60 - 63	Technische Berufe	4	3	.	3	6	.
	darunter:											
60	Ingenieure/Ingenieurinnen	.	.	-	-	3	4	-
62 - 63	Techniker/-innen, technische Sonderfachkräfte	3	-	.	.	-	.	.	.	-	.	.
68 - 93	Dienstleistungsberufe	3	6	9	3	9	8	8	3	7	3	.
	darunter:											
68	Warenkaufleute	-	.	-	-	.	-	-	-	.	.	.
71 - 74	Verkehrsberufe	-	.	5	-	.	-	-	.	.	-	-
75 - 78	Organisations-, Verwaltungs-, Büroberufe	.	3	.	3	4	3	4	.	.	.	-
84 - 85	Gesundheitsdienstberufe	-	.	.	-	-	.	.	-	.	.	-
86 - 89	Sozial- und Erziehungsberufe, a.n.g. geistes- u. naturwiss. Berufe	-	-	-	-	-	-	-	.	.	-	-
90 - 93	Allgemeine Dienstleistungsberufe	.	-	.	-	.	.	.	-	-	-	-
01 - 99	Insgesamt ²⁾	16	22	30	11	22	22	27	18	26	17	13

1) Klassifizierung der Berufe, Ausgabe 1975

2) Einschließlich Fälle ohne Angabe.

in Sachsen-Anhalt am 30.06.2006
ausgewählten Berufsgruppen und Kreisen

Kreisfreie Stadt/Landkreis													Sachsen-Anhalt	Nr. der Klassifizierung ¹⁾
Sangerhausen	Weißenfels	Magdeburg, Stadt	Aschersleben-Staßfurt	Bördekreis	Halberstadt	Jerichower Land	Ohrekreis	Stendal	Quedlinburg	Schönebeck	Wernigerode	Altmarkkreis Salzwedel		
7	3	239	48	319	123	81	1 027	177	20	55	63	1 092	3 378	10 - 54
-	-	6	.	19	3	.	53	5	.	.	-	39	131	19-24
-	-	15	9	53	12	8	242	46	-	3	3	339	739	25 - 30
.	-	11	.	25	5	4	68	6	3	.	4	70	204	31
5	3	169	32	119	90	53	246	99	16	45	50	264	1 288	32
-	-	12	-	10	-	12	91	5	-	3	.	62	202	44 - 47
-	-	8	-	47	.	-	138	8	-	-	.	152	361	53
3	-	105	6	45	21	16	169	23	.	12	18	156	602	60 - 63
.	-	48	3	16	8	8	71	10	-	4	4	47	235	60
.	-	55	3	29	13	8	97	13	.	8	14	109	364	62 - 63
.	-	168	13	178	39	32	1 265	141	18	27	29	1 093	3 063	68 - 93
-	-	22	4	19	6	7	195	11	-	6	7	152	436	68
-	-	28	.	56	10	4	317	25	10	5	3	300	769	71 - 74
-	-	86	6	42	14	10	291	42	5	12	6	289	827	75 - 78
-	-	3	-	9	.	3	132	15	-	-	.	92	264	84 - 85
-	-	3	-	5	.	.	64	9	-	-	.	71	158	86 - 89
-	-	19	.	34	7	3	205	15	-	.	.	139	432	90 - 93
11	3	524	71	553	187	130	2 532	346	40	96	118	2 419	7 254	01 - 99

**14. Sozialversicherungspflichtig Beschäftigte
Auspendler/-innen in die Stadt Wolfsburg nach Kreisen**

Kreisfreie Stadt/ Landkreis Land	Auspendler/ -innen ins- gesamt ¹⁾	Darunter					ohne abge- schlossene Berufs- ausbildung
		mit abgeschlossener Berufsausbildung				ohne abge- schlossene Berufs- ausbildung	
		zu- sammen	davon mit Abschluss an einer				
	Berufsfach-/ Fach- schule		Fach- hoch- schule	wiss. Hoch- schule, Universität			
Dessau, Stadt	16	14	10	.	.	.	
Anhalt-Zerbst	22	13	10	-	3	3	
Bernburg	30	22	22	-	-	.	
Bitterfeld	11	10	7	.	.	-	
Köthen	22	15	12	.	.	3	
Wittenberg	22	19	13	3	3	.	
Halle (Saale), Stadt	27	22	17	-	5	.	
Burgenlandkreis	18	17	15	.	.	.	
Mansfelder Land	26	23	21	.	.	-	
Merseburg-Querfurt	17	12	9	.	.	.	
Saalkreis	13	10	8	.	.	.	
Sangerhausen	11	9	7	.	.	.	
Weißenfels	3	3	3	-	-	-	
Magdeburg, Stadt	524	420	307	21	92	19	
Aschersleben-Staßfurt	71	56	50	.	.	10	
Bördekreis	553	451	421	5	25	53	
Halberstadt	187	154	139	.	.	11	
Jerichower Land	130	98	85	5	8	7	
Ohrekreis	2 532	1 904	1 773	35	96	333	
Stendal	346	260	239	6	15	49	
Quedlinburg	40	26	24	.	.	.	
Schönebeck	96	84	75	3	6	.	
Wernigerode	118	105	81	4	20	5	
Altmarkkreis Salzwedel	2 419	1 876	1 777	32	67	293	
Sachsen-Anhalt	7 254	5 623	5 125	124	374	800	

1) Einschließlich Fälle ohne Angabe.

**in Sachsen-Anhalt am 30.06.2006
und beruflicher Ausbildung sowie Altersgruppen**

Davon (von Spalte insgesamt) im Alter von ... bis unter ... Jahren							Kreisfreie Stadt/ Landkreis Land
unter 20	20 bis 25	25 bis 30	30 bis 40	40 bis 50	50 bis 60	60 und mehr	
-	.	3	7	3	.	-	Dessau, Stadt
.	.	6	8	4	-	.	Anhalt-Zerbst
-	5	4	8	9	.	.	Bernburg
-	-	.	3	4	.	-	Bitterfeld
-	5	5	8	3	.	.	Köthen
-	.	10	7	4	-	.	Wittenberg
-	.	6	10	7	.	-	Halle (Saale), Stadt
-	.	3	7	7	.	-	Burgenlandkreis
.	.	5	9	8	.	-	Mansfelder Land
.	.	4	7	3	.	-	Merseburg-Querfurt
-	3	5	3	.	.	-	Saalkreis
.	.	.	.	5	-	-	Sangerhausen
-	-	-	.	.	-	-	Weißfels
.	31	111	218	122	40	.	Magdeburg, Stadt
.	6	17	27	17	3	.	Aschersleben-Staßfurt
.	51	96	190	164	40	.	Bördekreis
.	24	30	70	47	14	.	Halberstadt
3	11	31	38	41	6	-	Jerichower Land
67	229	398	797	742	282	17	Ohrekreis
11	34	53	120	95	30	3	Stendal
-	4	6	16	9	5	-	Quedlinburg
.	.	12	46	29	6	-	Schönebeck
.	11	25	52	22	7	.	Wernigerode
92	245	386	683	731	270	12	Altmarkkreis Salzwedel
195	671	1 220	2 337	2 080	714	37	Sachsen-Anhalt

**15. Sozialversicherungspflichtig Beschäftigte
Einpendler/-innen aus anderen Bundesländern und**

Arbeitsortkreis	Wohnortland								
	Baden- Württemberg	Bayern	Berlin	Brandenburg	Bremen	Hamburg	Hessen	Mecklenburg- Vorpommern	Nieder- sachsen
Dessau, Stadt	26	39	389	275	7	9	26	55	43
Anhalt-Zerbst	4	12	46	227	-	.	11	32	21
Bernburg	4	96	38	91	3	.	17	12	56
Bitterfeld	33	64	100	242	4	9	31	130	72
Köthen	5	17	25	100	-	4	10	36	54
Wittenberg	18	51	134	970	29	6	14	58	39
Halle (Saale), Stadt	83	142	351	710	9	34	79	177	341
Burgenlandkreis	29	46	26	54	.	.	32	10	28
Mansfelder Land	12	69	18	40	.	.	11	7	31
Merseburg-Querfurt	68	58	238	758	.	10	36	136	89
Saalkreis	18	30	110	235	.	6	17	101	42
Sangerhausen	14	41	10	24	5	7	79	18	53
Weißenfels	14	38	21	59	-	.	13	23	27
Magdeburg, Stadt	98	80	566	1 323	60	110	81	324	1 099
Aschersleben-Staßfurt	11	11	40	64	.	3	21	41	87
Bördekreis	9	19	46	149	.	6	13	55	422
Halberstadt	17	12	16	33	.	3	7	27	408
Jerichower Land	27	29	83	829	.	13	16	116	223
Ohrekreis	13	95	48	206	3	43	28	84	562
Stendal	11	14	116	909	3	22	15	135	153
Quedlinburg	13	12	24	37	.	6	17	18	110
Schönebeck	22	3	21	42	-	3	3	14	63
Wernigerode	29	19	22	61	4	6	15	26	655
Altmarkkreis Salzwedel	31	22	37	181	3	17	11	190	865
Sachsen-Anhalt	609	1 019	2 525	7 619	147	323	603	1 825	5 543

1) einschließlich Einpendler/-innen mit unbekanntem Wohnort

**in Sachsen-Anhalt am 30.06.2006
dem Ausland nach Arbeitsortkreis und Wohnortland**

Nordrhein- Westfalen	Rheinland- Pfalz	Saarland	Sachsen	Schleswig- Holstein	Thüringen	Ausland	Insgesamt ¹⁾	Arbeitsortkreis
69	14	-	631	9	91	13	1 699	Dessau, Stadt
32	5	3	228	7	41	.	676	Anhalt-Zerbst
22	.	.	360	5	70	.	789	Bernburg
76	19	20	1 731	7	135	9	2 687	Bitterfeld
35	.	.	160	10	44	9	517	Köthen
32	9	-	860	11	62	4	2 307	Wittenberg
196	31	4	4 395	37	1 056	10	7 690	Halle (Saale), Stadt
44	11	-	1 321	5	2 069	3	3 705	Burgenlandkreis
21	9	4	91	5	338	8	674	Mansfelder Land
179	19	.	3 457	19	678	21	5 784	Merseburg-Querfurt
58	8	.	1 423	12	260	4	2 331	Saalkreis
38	6	.	105	5	1 297	.	1 711	Sangerhausen
27	3	3	686	.	345	-	1 264	Weißenfels
275	55	7	1 465	71	878	11	6 519	Magdeburg, Stadt
30	4	.	69	8	68	.	478	Aschersleben-Staßfurt
55	5	-	120	16	36	.	963	Bördekreis
18	5	.	87	6	59	.	705	Halberstadt
69	5	.	225	17	65	6	1 736	Jerichower Land
80	10	-	241	10	136	7	1 570	Ohrekreis
41	6	-	95	21	66	5	1 621	Stendal
62	7	-	59	.	85	.	462	Quedlinburg
23	4	.	74	5	27	.	308	Schönebeck
48	5	.	80	10	179	.	1 171	Wernigerode
39	8	-	52	19	23	4	1 510	Altmarkkreis Salzwedel
1 569	252	50	18 015	319	8 108	127	48 877	Sachsen-Anhalt

**16. Sozialversicherungspflichtig Beschäftigte
Einpendler/-innen aus anderen Bundesländern und dem Ausland**

Kreisfreie Stadt/ Landkreis		Ein- pend- ler/ -innen ¹⁾	Land- und Forst- wirtschaft; Fischerei	Produ- zierendes Gewerbe	davon		Handel, Gastge- werbe und Verkehr	Darunter in: Han- del
					Bergbau, Verarbei- tendes Gewerbe, Energie- und Wasserversorgung	Bauge- werbe		
					Land			
Dessau, Stadt	i	1 699	8	293	201	92	382	197
	w	573	3	45	.	.	129	87
Anhalt-Zerbst	i	676	49	201	143	58	145	72
	w	224	9	39	35	4	49	35
Bernburg	i	789	.	135	92	43	377	278
	w	387	.	13	.	.	243	238
Bitterfeld	i	2 687	20	1 247	916	331	733	398
	w	802	4	262	246	16	252	204
Köthen	i	517	.	235	98	137	91	68
	w	96	.	19	14	5	15	11
Wittenberg	i	2 307	54	718	498	220	536	317
	w	773	16	151	135	16	178	131
Halle (Saale), Stadt	i	7 690	12	1 411	593	818	1 614	867
	w	3 001	.	221	152	69	544	347
Burgenlandkreis	i	3 705	139	1 929	1 596	333	745	377
	w	1 176	16	327	309	18	287	183
Mansfelder Land	i	674	13	204	180	24	260	81
	w	169	3	52	48	4	44	33
Merseburg-Querfurt	i	5 784	44	2 235	1 532	703	1 749	985
	w	1 872	17	189	169	20	712	597
Saalkreis	i	2 331	16	888	605	283	1 115	709
	w	672	4	156	144	12	420	272
Sangerhausen	i	1 711	38	625	311	314	554	374
	w	634	4	91	65	26	240	195
Weißenfels	i	1 264	12	262	175	87	457	284
	w	378	-	37	30	7	115	92
Magdeburg, Stadt	i	6 519	15	1 654	487	1 167	1 346	679
	w	2 362	3	178	128	50	513	374
Aschersleben-Staßfurt	i	478	14	242	136	106	74	56
	w	94	.	26	20	6	14	11
Bördekreis	i	963	23	398	269	129	253	118
	w	172	4	43	40	3	35	23
Halberstadt	i	705	22	245	163	82	202	122
	w	242	5	41	36	5	64	54
Jerichower Land	i	1 736	45	889	412	477	444	236
	w	407	18	81	70	11	112	80
Ohrekreis	i	1 570	56	836	686	150	290	187
	w	379	14	114	98	16	92	73
Stendal	i	1 621	43	683	488	195	416	200
	w	642	17	276	262	14	120	82
Quedlinburg	i	462	6	167	91	76	99	53
	w	134	.	14	10	4	34	20
Schönebeck	i	308	13	142	104	38	76	36
	w	54	.	10	.	.	11	10
Wernigerode	i	1 171	13	502	377	125	319	125
	w	342	5	86	77	9	94	40
Altmarkkreis Salzwedel	i	1 510	62	564	482	82	442	350
	w	463	11	83	80	3	162	141
Sachsen-Anhalt	i	48 877	722	16 705	10 635	6 070	12 719	7 169
	w	16 048	161	2 554	2 230	324	4 479	3 333

1) Einschließlich Fälle ohne Angabe. i = insgesamt w = weiblich

**in Sachsen-Anhalt am 30.06.2006
nach Kreisen, Geschlecht und Wirtschaftsabschnitten**

Wirtschaftsabschnitt							Kreisfreie Stadt/ Landkreis Land
davon		sonstige Dienst- leis- tun- gen	davon				
Gast- gewerbe	Verkehr- und Nach- richtenüber- mittlung		Kredit- und Ver- sicherungs- gewerbe	Grundstückswesen, Vermietung, Dienst- leistungen für Unternehmen	Öffentli- che Ver- waltung u.ä.	Öffentliche und private Dienst- leistungen	
13	172	1 016	35	387	385	209	i Dessau, Stadt
7	35	396	15	66	222	93	w
11	62	281	5	188	9	79	i Anhalt-Zerbst
6	8	127	.	72	.	49	w
6	93	276	.	145	.	118	i Bernburg
.	.	130	-	92	4	34	w
43	292	687	20	386	88	193	i Bitterfeld
27	21	284	16	94	38	136	w
.	.	187	6	121	9	51	i Köthen
.	.	61	.	35	.	21	w
48	171	998	53	394	202	349	i Wittenberg
24	23	428	37	88	70	233	w
102	645	4 653	176	2 205	844	1 428	i Halle (Saale), Stadt
60	137	2 235	72	825	593	745	w
68	300	892	42	296	119	435	i Burgenlandkreis
42	62	546	24	127	80	315	w
9	170	197	4	114	8	71	i Mansfelder Land
3	8	70	.	26	.	36	w
72	692	1 756	23	1 285	81	367	i Merseburg-Querfurt
43	72	954	10	711	63	170	w
59	347	312	8	223	21	60	i Saalkreis
55	93	92	5	49	16	22	w
29	151	494	23	139	88	244	i Sangerhausen
18	27	299	14	66	49	170	w
20	153	532	4	267	102	159	i Weißenfels
8	15	225	4	95	36	90	w
125	542	3 504	200	1 726	349	1 229	i Magdeburg, Stadt
78	61	1 668	51	810	134	673	w
9	9	148	6	95	13	34	i Aschersleben-Staßfurt
3	-	52	3	31	7	11	w
12	123	289	14	195	14	66	i Bördekreis
3	9	90	4	39	10	37	w
10	70	236	12	88	73	63	i Halberstadt
5	5	132	6	40	44	42	w
34	174	358	9	145	70	134	i Jerichower Land
21	11	196	5	80	25	86	w
20	83	387	9	236	12	130	i Ohrekreis
11	8	159	4	67	8	80	w
45	171	477	17	153	82	225	i Stendal
23	15	228	10	56	37	125	w
22	24	190	12	79	6	93	i Quedlinburg
11	3	84	.	28	.	51	w
.	.	77	.	16	.	55	i Schönebeck
.	.	32	-	7	3	22	w
76	118	337	31	86	49	171	i Wernigerode
39	15	157	12	22	25	98	w
36	56	441	33	208	32	168	i Altmarkkreis Salzwedel
13	8	207	15	71	23	98	w
877	4 673	18 725	745	9 177	2 672	6 131	i Sachsen-Anhalt
506	640	8 852	315	3 597	1 503	3 437	w

**17. Sozialversicherungspflichtig Beschäftigte
Einpendler/-innen aus anderen Bundesländern und dem Ausland**

Nr. der Klassi- fizie- rung ¹⁾	Berufliche Gliederung			
		Dessau, Stadt	Anhalt-Zerbst	Bernburg
01 - 06	Pflanzenbauer/-innen, Tierzüchter/-innen, Fischereiberufe	14	37	6
07 - 09	Bergleute, Mineralgewinner/-innen	-	.	4
	Fertigungsberufe			
10 - 11	Steinbearbeiter/-innen, Baustoffhersteller/-innen	.	.	.
12 - 13	Keramiker/-innen, Glasmacher/-innen	-	.	-
14 - 15	Chemiearbeiter/-innen, Kunststoffverarbeiter/-innen	6	3	.
16 - 17	Papierhersteller/-innen, -verarbeiter/-innen, Drucker/-innen	4	-	-
18	Holzaufbereiter/-innen, Holzwarenfertiger/-innen, verwandte Berufe	-	8	.
19 - 24	Metallerzeuger/-innen, -bearbeiter/-innen	28	5	.
25 - 30	Schlosser/-innen, Mechaniker/-innen und zugeordnete Berufe	147	29	19
31	Elektriker/-innen	99	25	5
32	Montierer/-innen und Metallberufe, a.n.g.	9	4	.
33 - 36	Textil- und Bekleidungsberufe	.	-	-
37	Lederhersteller/-innen, Leder- und Fellverarbeiter/-innen	.	-	-
39 - 43	Ernährungsberufe	14	19	6
44 - 47	Bauberufe	59	30	62
48 - 49	Bau-, Raumausstatter/-innen, Polsterer/Polsterinnen	5	11	-
50	Tischler/-innen, Modellbauer/-innen	.	7	-
51	Maler/-innen, Lackierer/-innen und verwandte Berufe	.	-	-
52	Warenprüfer/-innen, Versandfertigtmacher/-innen	4	15	.
53	Hilfsarbeiter/-innen ohne nähere Tätigkeitsangabe	36	15	11
54	Maschinisten/Maschinistinnen und zugehörige Berufe	.	25	11
10 - 54	Fertigungsberufe zusammen	418	198	123
	Technische Berufe			
60 - 61	Ingenieure/Ingenieurinnen, Chemiker/-innen, Physiker/-innen, Mathematiker/-innen	65	46	20
60	dar.: Ingenieure/Ingenieurinnen	52	43	20
62 - 63	Techniker/-innen, technische Sonderfachkräfte	140	32	29
60 - 63	Technische Berufe zusammen	205	78	49
	Dienstleistungsberufe			
68	Warenkaufleute	181	64	274
69 - 70	Dienstleistungskaufleute und zugehörige Berufe	44	.	8
71 - 74	Verkehrsberufe	83	64	114
75 - 78	Organisations-, Verwaltungs-, Büroberufe	460	133	80
79 - 81	Ordnungs-, Sicherheitsberufe	14	3	.
82 - 83	Schriftwerkschaffende, -ordnende sowie künstlerische Berufe	75	.	.
84 - 85	Gesundheitsdienstberufe	94	30	16
86 - 89	Sozial- und Erziehungsberufe, a.n.g. geistes- u. naturwiss. Berufe	88	30	30
90 - 93	Allgemeine Dienstleistungsberufe	20	19	79
68 - 93	Dienstleistungsberufe zusammen	1 059	348	605
97 - 99	Sonstige Arbeitskräfte	3	13	.
	Insgesamt ²⁾	1 699	676	789

1) Klassifizierung der Berufe, Ausgabe 1975

2) Einschließlich Fälle ohne Angabe.

in Sachsen-Anhalt am 30.06.2006
Ausland nach beruflicher Gliederung und Kreisen

Kreisfreie Stadt/Landkreis										Nr. der Klassi- fizie- rung ¹⁾
Bitterfeld	Köthen	Witten- berg	Halle, Stadt	Burgen- landkreis	Mansfelder Land	Merseburg- Querfurt	Saalkreis	Sanger- hausen	Weißen- fels	
18	3	80	26	138	16	34	13	52	11	01 - 06
.	-	-	.	.	-	-	3	.	.	07 - 09
.	7	3	18	14	-	5	15	.	.	10 - 11
3	-	12	-	.	-	-	.	-	-	12 - 13
90	4	31	12	47	.	61	12	10	10	14 - 15
11	.	13	7	19	-	6	7	.	-	16 - 17
.	-	.	.	4	.	-	3	3	-	18
70	12	45	36	30	7	119	29	15	11	19 - 24
251	41	200	270	208	20	637	162	105	35	25 - 30
38	.	95	170	199	13	144	83	39	32	31
27	10	26	42	33	9	26	6	81	-	32
7	-	.	.	-	.	4	.	-	-	33 - 36
4	-	4	4	.	-	4	-	3	.	37
54	.	60	75	130	69	55	19	35	45	39 - 43
101	76	176	307	228	34	165	130	179	43	44 - 47
7	.	30	77	17	.	124	91	16	12	48 - 49
.	3	18	42	16	5	17	11	11	8	50
6	23	22	62	10	4	27	4	8	.	51
43	.	16	10	22	.	11	51	8	10	52
40	4	49	100	134	5	144	7	10	128	53
54	4	12	45	84	4	59	10	39	10	54
811	196	814	1 279	1 199	176	1 608	644	564	348	10 - 54
197	28	66	379	126	14	225	77	39	24	61 - 61
167	27	60	346	125	12	199	75	37	23	60
150	26	79	365	166	22	262	98	63	33	62 - 63
347	54	145	744	292	36	487	175	102	57	60 - 63
264	54	187	526	219	59	693	555	245	178	68
52	6	56	230	60	18	71	29	38	.	69 - 70
359	19	247	583	408	181	1 046	383	179	214	71 - 74
460	85	321	1 780	578	92	743	419	267	200	75 - 78
70	.	30	460	213	34	22	11	7	29	79 - 81
10	.	13	195	16	7	24	5	11	.	82 - 83
77	14	186	946	204	16	78	13	130	77	84 - 85
53	33	88	597	171	16	106	19	60	37	86 - 89
76	24	82	185	128	18	757	32	39	77	90 - 93
1 421	237	1 210	5 502	1 997	441	3 540	1 466	976	834	68 - 93
89	27	58	137	78	5	115	30	15	13	97 - 99
2 687	517	2 307	7 690	3 705	674	5 784	2 331	1 711	1 264	

Fortsetzung siehe Seite 52 und 53

**Noch 17. Sozialversicherungspflichtig Beschäftigte
Eipendler/-innen aus anderen Bundesländern und dem**

Nr. der Klassi- fizie- rung ¹⁾	Berufliche Gliederung			
		Magdeburg, Stadt	Aschersleben- Staßfurt	Bördekreis
01 - 06	Pflanzenbauer/-innen, Tierzüchter/-innen, Fischereiberufe	193	8	48
07 - 09	Bergleute, Mineralgewinner/-innen	3	-	-
	Fertigungsberufe			
10 - 11	Steinbearbeiter/-innen, Baustoffhersteller/-innen	.	-	.
12 - 13	Keramiker/-innen, Glasmacher/-innen	.	-	.
14 - 15	Chemiearbeiter/-innen, Kunststoffverarbeiter/-innen	44	.	12
16 - 17	Papierhersteller/-innen, -verarbeiter/-innen, Drucker/-innen	4	.	-
18	Holzaufbereiter/-innen, Holzwarenfertiger/-innen, verwandte Berufe	.	-	-
19 - 24	Metallerzeuger/-innen, -bearbeiter/-innen	15	6	15
25 - 30	Schlosser/-innen, Mechaniker/-innen und zugeordnete Berufe	121	31	107
31	Elektriker/-innen	104	21	15
32	Montierer/-innen und Metallberufe, a.n.g.	8	-	3
33 - 36	Textil- und Bekleidungsberufe	.	-	-
37	Lederhersteller/-innen, Leder- und Fellverarbeiter/-innen	6	-	-
39 - 43	Ernährungsberufe	83	4	17
44 - 47	Bauberufe	656	38	67
48 - 49	Bau-, Raumausstatter/-innen, Polsterer/Polsterinnen	19	29	22
50	Tischler/-innen, Modellbauer/-innen	13	5	7
51	Maler/-innen, Lackierer/-innen und verwandte Berufe	21	.	.
52	Warenprüfer/-innen, Versandfertigtmacher/-innen	14	3	.
53	Hilfsarbeiter/-innen ohne nähere Tätigkeitsangabe	275	7	3
54	Maschinisten/Maschinistinnen und zugehörige Berufe	185	9	14
10 - 54	Fertigungsberufe zusammen	1 572	157	288
	Technische Berufe			
60 - 61	Ingenieure/Ingenieurinnen, Chemiker/-innen, Physiker/-innen, Mathematiker/-innen	258	38	26
60	dar.: Ingenieure/Ingenieurinnen	242	36	25
62 - 63	Techniker/-innen, technische Sonderfachkräfte	330	44	52
60 - 63	Technische Berufe zusammen	588	82	78
	Dienstleistungsberufe			
68	Warenkauffleute	519	39	116
69 - 70	Dienstleistungskauffleute und zugehörige Berufe	218	9	28
71 - 74	Verkehrsberufe	523	25	122
75 - 78	Organisations-, Verwaltungs-, Büroberufe	1 101	79	164
79 - 81	Ordnungs-, Sicherheitsberufe	105	.	38
82 - 83	Schriftwerkschaffende, -ordnende sowie künstlerische Berufe	122	.	7
84 - 85	Gesundheitsdienstberufe	185	7	6
86 - 89	Sozial- und Erziehungsberufe, a.n.g. geistes- u. naturwiss. Berufe	328	44	39
90 - 93	Allgemeine Dienstleistungsberufe	920	11	20
68 - 93	Dienstleistungsberufe zusammen	4 021	222	540
97 - 99	Sonstige Arbeitskräfte	142	9	9
	Insgesamt ²⁾	6 519	478	963

1) Klassifizierung der Berufe, Ausgabe 1975

2) Einschließlich Fälle ohne Angabe.

in Sachsen-Anhalt am 30.06.2006
Ausland nach beruflicher Gliederung und Kreisen

Halberstadt	Kreisfreie Stadt/Landkreis							Sachsen-Anhalt	Nr. der Klassifizierung ¹⁾
	Jerichower Land	Ohrekreis	Stendal	Quedlinburg	Schönebeck	Wernigerode	Altmarkkreis Salzwedel		
16	38	41	56	6	5	16	76	951	01 - 06
-	-	9	.	-	-	-	11	41	07 - 09
3	.	8	90	10 - 11
-	-	8	3	-	-	.	-	36	12 - 13
7	18	28	4	.	9	5	14	433	14 - 15
21	17	19	.	.	.	11	.	150	16 - 17
-	.	.	4	-	-	7	61	101	18
9	50	7	7	9	.	29	24	581	19 - 24
37	115	133	56	31	11	44	76	2 886	25 - 30
24	38	147	55	7	.	17	38	1 414	31
-	5	31	6	.	.	5	4	339	32
-	7	-	-	-	-	-	6	30	33 - 36
-	-	.	-	-	-	.	-	30	37
11	30	9	38	15	.	31	61	883	39 - 43
41	299	86	94	56	55	85	56	3 123	44 - 47
4	4	7	17	-	-	3	11	509	48 - 49
-	5	5	24	.	.	12	11	226	50
3	5	8	9	-	-	.	7	224	51
7	4	12	11	.	-	7	9	265	52
6	44	56	61	4	5	29	13	1 186	53
14	104	31	26	.	7	10	20	780	54
187	749	598	417	131	95	301	413	13 286	10 - 54
30	45	63	38	14	13	43	37	1 911	61 - 61
30	40	52	38	14	13	41	33	1 750	60
35	51	138	42	20	11	55	71	2 314	62 - 63
65	96	201	80	34	24	98	108	4 225	60 - 63
119	137	123	297	49	31	80	108	5 117	68
21	21	22	18	12	4	53	42	1 086	69 - 70
63	229	106	244	23	52	118	160	5 545	71 - 74
146	235	260	213	76	54	301	354	8 601	75 - 78
4	21	15	31	12	5	7	37	1 177	79 - 81
4	3	3	25	12	4	6	9	557	82 - 83
17	49	81	91	31	16	54	73	2 491	84 - 85
26	37	45	75	25	12	66	55	2 080	86 - 89
30	104	55	47	44	5	59	56	2 887	90 - 93
430	836	710	1 041	284	183	744	894	29 541	68 - 93
7	17	11	25	7	.	12	8	833	97 - 99
705	1 736	1 570	1 621	462	308	1 171	1 510	48 877	

18. Sozialversicherungspflichtig Beschäftigte in Sachsen-Anhalt am 30.06.2006
Einpender/-innen aus anderen Bundesländern und dem Ausland nach Kreisen, Altersgruppen
und Geschlecht sowie beruflicher Ausbildung

Schlüssel-Nr.	Kreisfreie Stadt/Landkreis Land	Einpendler/ -innen insgesamt ¹⁾	Darunter				ohne abgeschlossene Berufs- ausbildung
			mit abgeschlossener Berufsausbildung			ohne abgeschlossene Berufs- ausbildung	
			zusammen	davon mit Abschluss an einer			
				Berufsfach-/ Fachschule	Fachhoch- schule		
	Altersgruppen (von...bis unter...Jahren)						
	Geschlecht						
15 1 01	Dessau, Stadt						
	insgesamt						
	unter 20	.	.	.	-	.	18
	20 bis 25	137	74	70	4	-	33
	25 bis 30	202	140	93	12	35	8
	30 bis 50	967	774	446	71	257	20
	50 bis 60	319	271	156	37	78	6
	60 bis 65	49	42	15	12	15	3
	65 und mehr	.	.	.	-	.	-
	zusammen	1 699	1 304	782	136	386	88
	darunter weiblich						
	unter 20	10	.	.	-	.	8
	20 bis 25	59	24	.	.	-	16
	25 bis 30	80	65	41	7	17	.
	30 bis 50	322	272	128	26	118	8
	50 bis 60	87	74	35	10	29	5
	60 bis 65	15
	65 und mehr	-	-	-	-	-	-
	zusammen	573	449	231	50	168	41
15 1 51	Anhalt-Zerbst						
	insgesamt						
	unter 20	.	.	.	-	-	8
	20 bis 25	46	29	29	-	-	10
	25 bis 30	63	49	39	3	7	.
	30 bis 50	341	268	200	22	46	24
	50 bis 60	202	183	127	31	25	6
	60 bis 65	13	13	.	3	.	.
	65 und mehr	.	.	.	-	.	-
	zusammen	676	544	405	59	80	49
	darunter weiblich						
	unter 20	3	.	.	-	-	.
	20 bis 25	16	.	.	-	-	3
	25 bis 30	25	20	14	.	.	.
	30 bis 50	120	105	80	.	.	9
	50 bis 60	60	55	39	10	6	4
	60 bis 65	-	-	-	-	-	-
	65 und mehr	-	-	-	-	-	-
	zusammen	224	193	146	20	27	19
15 1 53	Bernburg						
	insgesamt						
	unter 20	.	.	.	-	-	11
	20 bis 25	67	52	51	.	.	8
	25 bis 30	100	74	65	.	.	6
	30 bis 50	442	314	266	15	33	43
	50 bis 60	146	112	84	13	15	8
	60 bis 65	19	16	8	3	5	.
	65 und mehr	.	.	.	-	-	.
	zusammen	789	572	478	32	62	78
	darunter weiblich						
	unter 20	.	.	.	-	-	5
	20 bis 25	44	40	39	.	.	.
	25 bis 30	57	46	41	.	.	.
	30 bis 50	205	150	139	.	.	-
	50 bis 60	69	49	43	.	.	-
	60 bis 65	5	5	3	.	.	-
	65 und mehr	.	.	.	-	-	-
	zusammen	387	292	267	7	18	8

Noch 18. Sozialversicherungspflichtig Beschäftigte in Sachsen-Anhalt am 30.06.2006
Einpendler/-innen aus anderen Bundesländern und dem Ausland nach Kreisen, Altersgruppen
und Geschlecht sowie beruflicher Ausbildung

Schlüssel-Nr.	Kreisfreie Stadt/Landkreis Land	Einpendler/ -innen insgesamt ¹⁾	Darunter				ohne abgeschlossene Berufsausbildung
			mit abgeschlossener Berufsausbildung			wiss. Hoch- schule, Universität	
			zusammen	davon mit Abschluss an einer			
				Berufsfach-/ Fachschule	Fachhoch- schule		
	Altersgruppen (von...bis unter...Jahren)						
	Geschlecht						
15 1 54	Bitterfeld						
	insgesamt						
	unter 20	47	.	.	.	-	38
	20 bis 25	187	110	106	.	.	42
	25 bis 30	334	266	201	22	43	13
	30 bis 50	1 602	1 274	989	80	205	48
	50 bis 60	459	366	294	21	51	14
	60 bis 65	49	41	23	8	10	-
	65 und mehr	9	.	.	3	.	-
	zusammen	2 687	2 066	1 618	136	312	155
	darunter weiblich						
	unter 20	20	.	.	-	-	16
	20 bis 25	86	51	48	.	.	20
	25 bis 30	130	113	82	9	22	5
	30 bis 50	438	358	283	23	52	20
	50 bis 60	118	90	71	.	.	4
	60 bis 65	10	.	.	-	-	-
	65 und mehr	-	-	-	-	-	-
	zusammen	802	623	495	37	91	65
15 1 59	Köthen						
	insgesamt						
	unter 20	7	-	-	-	-	6
	20 bis 25	42	28	28	-	-	10
	25 bis 30	50	39	22	13	4	.
	30 bis 50	290	250	189	25	36	12
	50 bis 60	110	99	79	.	.	.
	60 bis 65	14	14	9	.	.	-
	65 und mehr	4	3	3	-	-	-
	zusammen	517	433	330	47	56	34
	darunter weiblich						
	unter 20	.	-	-	-	-	.
	20 bis 25	9	6	6	-	-	.
	25 bis 30	18	14	6	5	3	.
	30 bis 50	52	46	29	7	10	-
	50 bis 60	14	12	.	.	.	-
	60 bis 65	-
	65 und mehr	.	.	.	-	-	-
	zusammen	96	80	53	13	14	4
15 1 71	Wittenberg						
	insgesamt						
	unter 20	72	.	.	-	-	65
	20 bis 25	203	122	121	.	.	47
	25 bis 30	246	191	165	7	19	15
	30 bis 50	1 270	1 016	866	42	108	36
	50 bis 60	475	363	300	34	29	12
	60 bis 65	38	33	23	4	6	-
	65 und mehr	3	-
	zusammen	2 307	1 730	1 478	87	165	175
	darunter weiblich						
	unter 20	20	.	.	-	-	18
	20 bis 25	74	39	39	-	-	21
	25 bis 30	92	78	64	.	.	5
	30 bis 50	426	357	302	14	41	16
	50 bis 60	150	121	102	10	9	4
	60 bis 65	11	-
	65 und mehr	-	-	-	-	-	-
	zusammen	773	605	513	27	65	64

Noch 18. Sozialversicherungspflichtig Beschäftigte in Sachsen-Anhalt am 30.06.2006
Einpender/-innen aus anderen Bundesländern und dem Ausland nach Kreisen, Altersgruppen
und Geschlecht sowie beruflicher Ausbildung

Schlüssel-Nr.	Kreisfreie Stadt/Landkreis Land	Einpender/ -innen insgesamt ¹⁾	Darunter				ohne abgeschlossene Berufs- ausbildung
			mit abgeschlossener Berufsausbildung			wiss. Hoch- schule, Universität	
			zusammen	davon mit Abschluss an einer			
				Berufsfach-/ Fachschule	Fachhoch- schule		
	Altersgruppen (von...bis unter...Jahren)						
	Geschlecht						
15 2 02	Halle (Saale), Stadt						
	insgesamt						
	unter 20	503	8	8	-	-	483
	20 bis 25	736	299	278	.	.	307
	25 bis 30	918	596	376	46	174	76
	30 bis 50	4 021	3 171	2 066	255	850	151
	50 bis 60	1 312	1 073	725	125	223	40
	60 bis 65	167	143	89	18	36	5
	65 und mehr	33	18	9	.	.	-
	zusammen	7 690	5 308	3 551	454	1 303	1 062
	darunter weiblich						
	unter 20	347	.	.	-	-	339
	20 bis 25	399	161	147	5	9	190
	25 bis 30	422	294	187	22	85	32
	30 bis 50	1 382	1 110	720	88	302	61
	50 bis 60	406	342	238	43	61	.
	60 bis 65	41	39	26	6	7	.
	65 und mehr	4	.	.	-	-	-
	zusammen	3 001	1 951	1 323	164	464	636
15 2 56	Burgenlandkreis						
	insgesamt						
	unter 20	102	3	3	-	-	95
	20 bis 25	233	152	148	.	.	58
	25 bis 30	341	270	222	11	37	37
	30 bis 50	2 013	1 703	1 456	85	162	140
	50 bis 60	960	847	690	78	79	38
	60 bis 65	45	41	28	6	7	3
	65 und mehr	11	7	3	.	.	-
	zusammen	3 705	3 023	2 550	183	290	371
	darunter weiblich						
	unter 20	40	.	.	-	-	37
	20 bis 25	95	59	57	.	.	22
	25 bis 30	156	127	95	6	26	13
	30 bis 50	629	514	425	29	60	45
	50 bis 60	245	206	163	19	24	14
	60 bis 65	8	8	6	.	.	-
	65 und mehr	3	.	.	-	-	-
	zusammen	1 176	918	748	55	115	131
15 2 60	Mansfelder Land						
	insgesamt						
	unter 20	-	7
	20 bis 25	63	43	42	.	.	7
	25 bis 30	82	54	45	3	6	5
	30 bis 50	376	250	218	9	23	10
	50 bis 60	121	93	79	3	11	3
	60 bis 65	20	17	14	.	.	-
	65 und mehr	-
	zusammen	674	460	401	16	43	32
	darunter weiblich						
	unter 20	.	.	.	-	-	.
	20 bis 25	22	13	.	-	.	4
	25 bis 30	26	16	12	.	.	3
	30 bis 50	89	69	62	.	.	.
	50 bis 60	25	19	.	-	-	.
	60 bis 65	.	.	.	-	-	-
	65 und mehr	-	-	-	-	-	-
	zusammen	169	122	108	.	.	10

Noch 18. Sozialversicherungspflichtig Beschäftigte in Sachsen-Anhalt am 30.06.2006
Einpender/-innen aus anderen Bundesländern und dem Ausland nach Kreisen, Altersgruppen
und Geschlecht sowie beruflicher Ausbildung

Schlüssel-Nr.	Kreisfreie Stadt/Landkreis Land	Einpendler/ -innen insgesamt ¹⁾	Darunter				ohne abgeschlossene Berufsausbildung
			mit abgeschlossener Berufsausbildung			ohne abgeschlossene Berufsausbildung	
			zusammen	davon mit Abschluss an einer			
				Berufsfach-/ Fachschule	Fachhoch- schule		
	Altersgruppen (von...bis unter...Jahren)						
	Geschlecht						
15 2 61	Merseburg-Querfurt						
	insgesamt						
	unter 20	98	10	10	-	-	79
	20 bis 25	423	216	207	.	.	146
	25 bis 30	535	365	302	18	45	66
	30 bis 50	3 220	2 287	1 984	111	192	383
	50 bis 60	1 337	999	858	62	79	204
	60 bis 65	156	132	101	8	23	.
	65 und mehr	15	11	8	.	.	.
	zusammen	5 784	4 020	3 470	209	341	890
	darunter weiblich						
	unter 20	33	.	.	-	-	28
	20 bis 25	157	65	60	.	.	67
	25 bis 30	201	133	112	7	14	29
	30 bis 50	1 013	600	511	28	61	290
	50 bis 60	434	233	194	24	15	160
	60 bis 65	30	21	19	.	.	.
	65 und mehr	4	.	.	-	-	.
	zusammen	1 872	1 056	900	65	91	581
15 2 65	Saalkreis						
	insgesamt						
	unter 20	44	3	3	-	-	38
	20 bis 25	157	97	95	.	.	30
	25 bis 30	224	161	145	7	9	7
	30 bis 50	1 379	1 104	986	55	63	32
	50 bis 60	481	379	320	23	36	12
	60 bis 65	38	27	21	.	.	-
	65 und mehr	8	5	4	.	.	-
	zusammen	2 331	1 776	1 574	90	112	119
	darunter weiblich						
	unter 20	23	.	.	-	-	21
	20 bis 25	65	47	46	.	.	4
	25 bis 30	84	64	58	.	.	3
	30 bis 50	369	316	284	10	22	4
	50 bis 60	128	109	99	4	6	3
	60 bis 65	.	.	.	-	-	-
	65 und mehr	.	.	.	-	-	-
	zusammen	672	540	491	19	30	35
15 2 66	Sangerhausen						
	insgesamt						
	unter 20	50	.	6	.	-	36
	20 bis 25	177	111	108	.	.	38
	25 bis 30	206	168	152	7	9	11
	30 bis 50	974	790	709	26	55	38
	50 bis 60	277	231	196	18	17	9
	60 bis 65	24	22	16	.	.	-
	65 und mehr	3	-
	zusammen	1 711	1 330	1 187	56	87	132
	darunter weiblich						
	unter 20	15	.	.	-	-	11
	20 bis 25	85	52	50	.	.	18
	25 bis 30	84	65	59	.	.	.
	30 bis 50	363	277	251	13	13	18
	50 bis 60	80	70	63	4	3	.
	60 bis 65	.	.	.	-	-	-
	65 und mehr	.	.	.	-	-	-
	zusammen	634	471	430	21	20	54

Noch 18. Sozialversicherungspflichtig Beschäftigte in Sachsen-Anhalt am 30.06.2006
Einpender/-innen aus anderen Bundesländern und dem Ausland nach Kreisen, Altersgruppen
und Geschlecht sowie beruflicher Ausbildung

Schlüssel-Nr.	Kreisfreie Stadt/Landkreis Land	Einpendler/ -innen insgesamt ¹⁾	Darunter				ohne abgeschlossene Berufs- ausbildung
			mit abgeschlossener Berufsausbildung			wiss. Hoch- schule, Universität	
			zusammen	davon mit Abschluss an einer			
				Berufsfach-/ Fachschule	Fachhoch- schule		
Altersgruppen (von...bis unter...Jahren)		Geschlecht					
15 2 68	Weißenfels						
	insgesamt						
	unter 20	.	.	-	.	.	12
	20 bis 25	95	51	51	-	-	26
	25 bis 30	149	115	94	4	17	15
	30 bis 50	752	575	486	21	68	89
	50 bis 60	231	165	140	10	15	35
	60 bis 65	23	21	17	.	.	-
	65 und mehr	.	.	-	.	-	-
	zusammen	1 264	928	788	37	103	177
	darunter weiblich						
	unter 20	4	-	-	-	-	4
	20 bis 25	42	25	25	-	-	12
	25 bis 30	52	41	28	.	.	7
	30 bis 50	212	146	118	7	21	38
	50 bis 60	60	38	34	.	.	15
	60 bis 65	8	8	6	.	.	-
	65 und mehr	-	-	-	-	-	-
	zusammen	378	258	211	10	37	76
15 3 03	Magdeburg, Stadt						
	insgesamt						
	unter 20	177	4	4	-	-	161
	20 bis 25	616	310	301	.	.	189
	25 bis 30	738	422	304	26	92	137
	30 bis 50	3 493	2 376	1 724	148	504	411
	50 bis 60	1 273	888	666	56	166	140
	60 bis 65	195	165	102	25	38	7
	65 und mehr	27	13	8	.	.	4
	zusammen	6 519	4 178	3 109	259	810	1 049
	darunter weiblich						
	unter 20	90	-	-	-	-	84
	20 bis 25	349	212	206	.	.	76
	25 bis 30	311	191	148	9	34	46
	30 bis 50	1 182	810	601	35	174	157
	50 bis 60	373	230	178	11	41	66
	60 bis 65	52	45	32	.	.	.
	65 und mehr	5	3	3	-	-	.
	zusammen	2 362	1 491	1 168	63	260	434
15 3 52	Aschersleben-Staßfurt						
	insgesamt						
	unter 20	15	-	-	-	-	13
	20 bis 25	27	11	11	-	-	10
	25 bis 30	63	50	33	.	.	.
	30 bis 50	275	231	165	11	55	7
	50 bis 60	92	82	53	.	.	.
	60 bis 65	6	6	5	.	.	-
	65 und mehr	-	-	-	-	-	-
	zusammen	478	380	267	31	82	36
	darunter weiblich						
	unter 20	.	-	-	-	-	.
	20 bis 25	10	.	.	-	-	.
	25 bis 30	17	15	5	-	10	-
	30 bis 50	45	41	22	.	.	.
	50 bis 60	19	18	14	.	.	-
	60 bis 65	.	.	.	-	-	-
	65 und mehr	-	-	-	-	-	-
	zusammen	94	80	47	4	29	6

Noch 18. Sozialversicherungspflichtig Beschäftigte in Sachsen-Anhalt am 30.06.2006
Einpendler/-innen aus anderen Bundesländern und dem Ausland nach Kreisen, Altersgruppen
und Geschlecht sowie beruflicher Ausbildung

Schlüssel-Nr.	Kreisfreie Stadt/Landkreis Land	Einpendler/ -innen insgesamt ¹⁾	Darunter					ohne abgeschlossene Berufsausbildung
			mit abgeschlossener Berufsausbildung				ohne abgeschlossene Berufsausbildung	
			davon mit Abschluss an einer			zusammen		
			Berufsfach-/ Fachschule	Fachhoch- schule	wiss. Hoch- schule, Universität			
Altersgruppen (von...bis unter...Jahren)		Geschlecht						
15 3 55	Bördekreis							
	insgesamt							
	unter 20	11	-	-	-	-	-	9
	20 bis 25	70	32	32	-	-	-	20
	25 bis 30	92	56	50	.	.	.	6
	30 bis 50	578	440	366	32	42	.	17
	50 bis 60	177	139	109	13	17	.	.
	60 bis 65	26	20	11	3	6	.	4
	65 und mehr	9	7	4
	zusammen	963	694	572	51	71		58
	darunter weiblich							
	unter 20	.	-	-	-	-	-	3
	20 bis 25	24	.	.	-	-	-	11
	25 bis 30	20	10
	30 bis 50	97	77	56	10	11	.	.
	50 bis 60	26	21	14
	60 bis 65	.	.	.	-	-	-	.
	65 und mehr	.	-	-	-	-	-	-
	zusammen	172	118	87	12	19		20
15 3 57	Halberstadt							
	insgesamt							
	unter 20	20	14	14	-	-	-	6
	20 bis 25	61	40	39	.	.	.	10
	25 bis 30	76	48	42	.	.	.	7
	30 bis 50	368	277	227	16	34	.	13
	50 bis 60	161	123	100	.	.	.	3
	60 bis 65	3
	65 und mehr	.	.	.	-	-	-	-
	zusammen	705	517	434	22	61		42
	darunter weiblich							
	unter 20	.	8	8	-	-	-	-
	20 bis 25	31	21	20	.	.	.	6
	25 bis 30	30	21	17
	30 bis 50	106	74	62	.	.	.	7
	50 bis 60	57	41	35
	60 bis 65	9	6	5	.	.	.	3
	65 und mehr	.	-	-	-	-	-	-
	zusammen	242	171	147	6	18		20
15 3 58	Jerichower Land							
	insgesamt							
	unter 20	31	.	.	-	-	-	27
	20 bis 25	87	40	38	.	.	.	30
	25 bis 30	159	121	104	5	12	.	16
	30 bis 50	974	718	638	28	52	.	46
	50 bis 60	428	319	286	13	20	.	24
	60 bis 65	49	40	30	6	4	.	.
	65 und mehr	8
	zusammen	1 736	1 244	1 101	54	89		144
	darunter weiblich							
	unter 20	11	-	-	-	-	-	10
	20 bis 25	30	11	11	-	-	-	11
	25 bis 30	46	37	29
	30 bis 50	224	154	134	5	15	.	4
	50 bis 60	88	62	53	.	.	.	6
	60 bis 65	.	.	.	-	-	-	.
	65 und mehr	.	.	.	-	-	-	-
	zusammen	407	269	232	9	28		33

Noch 18. Sozialversicherungspflichtig Beschäftigte in Sachsen-Anhalt am 30.06.2006
Einpender/-innen aus anderen Bundesländern und dem Ausland nach Kreisen, Altersgruppen
und Geschlecht sowie beruflicher Ausbildung

Schlüssel-Nr.	Kreisfreie Stadt/Landkreis Land	Einpender/ -innen insgesamt ¹⁾	Darunter				ohne abgeschlossene Berufs- ausbildung
			mit abgeschlossener Berufsausbildung			wiss. Hoch- schule, Universität	
			zusammen	davon mit Abschluss an einer			
				Berufsfach-/ Fachschule	Fachhoch- schule		
Altersgruppen (von...bis unter...Jahren)		Geschlecht					
15 3 62	Ohrekreis						
	insgesamt						
	unter 20	30	.	.	-	-	21
	20 bis 25	117	78	77	.	.	22
	25 bis 30	173	129	103	7	19	10
	30 bis 50	968	756	584	58	114	36
	50 bis 60	250	194	142	22	30	17
	60 bis 65	26	22	18	.	.	.
	65 und mehr	6
	zusammen	1 570	1 186	929	93	164	108
	darunter weiblich						
	unter 20	6	.	.	-	-	.
	20 bis 25	32	19	18	.	.	8
	25 bis 30	51	38	30	.	.	5
	30 bis 50	231	158	116	13	29	12
	50 bis 60	52	36	23	9	4	5
	60 bis 65	.	.	.	-	-	.
	65 und mehr	.	-	-	-	-	-
	zusammen	379	255	191	24	40	34
15 3 63	Stendal						
	insgesamt						
	unter 20	60	7	7	-	-	45
	20 bis 25	152	105	104	.	.	29
	25 bis 30	176	124	102	4	18	11
	30 bis 50	866	685	567	36	82	31
	50 bis 60	330	252	205	14	33	8
	60 bis 65	30	21	17	.	.	.
	65 und mehr	7	6	3	.	.	.
	zusammen	1 621	1 200	1 005	58	137	126
	darunter weiblich						
	unter 20	35	.	.	-	-	27
	20 bis 25	70	51	50	.	.	15
	25 bis 30	71	61	49	.	.	.
	30 bis 50	343	301	257	12	32	4
	50 bis 60	112	98	86	5	7	3
	60 bis 65	8	7	7	-	-	.
	65 und mehr	3	.	.	.	-	-
	zusammen	642	525	455	21	49	51
15 3 64	Quedlinburg						
	insgesamt						
	unter 20	16	-	-	-	-	13
	20 bis 25	45	22	20	.	.	14
	25 bis 30	65	42	34	3	5	3
	30 bis 50	250	197	152	13	32	6
	50 bis 60	69	55	38	.	.	.
	60 bis 65	.	14	8	3	3	.
	65 und mehr	.	-	-	-	-	-
	zusammen	462	330	252	23	55	38
	darunter weiblich						
	unter 20	6	-	-	-	-	4
	20 bis 25	23	10	8	.	.	10
	25 bis 30	23	18	13	.	.	-
	30 bis 50	61	51	37	3	11	.
	50 bis 60	13	10	8	.	.	-
	60 bis 65	8	6	4	.	.	.
	65 und mehr	-	-	-	-	-	-
	zusammen	134	95	70	7	18	19

Noch 18. Sozialversicherungspflichtig Beschäftigte in Sachsen-Anhalt am 30.06.2006
Einpendler/-innen aus anderen Bundesländern und dem Ausland nach Kreisen, Altersgruppen
und Geschlecht sowie beruflicher Ausbildung

Schlüssel-Nr.	Kreisfreie Stadt/Landkreis Land	Einpendler/ -innen insgesamt ¹⁾	Darunter				ohne abgeschlossene Berufsausbildung
			mit abgeschlossener Berufsausbildung			ohne abgeschlossene Berufsausbildung	
			zusammen	davon mit Abschluss an einer			
				Berufsfach-/ Fachschule	Fachhoch- schule		
	Altersgruppen (von...bis unter...Jahren)						
	Geschlecht						
15 3 67	Schönebeck						
	insgesamt						
	unter 20	9	-	-	-	-	6
	20 bis 25	19	8	8	-	-	5
	25 bis 30	31	22	14	.	.	.
	30 bis 50	173	101	81	6	14	4
	50 bis 60	62	47	40	.	.	.
	60 bis 65	8	7	.	.	3	-
	65 und mehr	6	4	.	-	.	-
	zusammen	308	189	148	10	31	17
	darunter weiblich						
	unter 20	3	-	-	-	-	.
	20 bis 25	8	3	3	-	-	.
	25 bis 30	6	5	.	.	.	-
	30 bis 50	24	15	12	-	3	.
	50 bis 60	8	7	5	.	.	-
	60 bis 65	.	.	-	-	.	-
	65 und mehr	.	.	.	-	.	-
	zusammen	54	34	25	.	.	6
15 3 69	Wernigerode						
	insgesamt						
	unter 20	31	.	.	.	-	26
	20 bis 25	111	68	64	4	-	22
	25 bis 30	160	128	99	14	15	11
	30 bis 50	640	533	412	35	86	15
	50 bis 60	199	171	137	14	20	5
	60 bis 65	26	25	19	.	.	-
	65 und mehr	4	-
	zusammen	1 171	929	732	71	126	79
	darunter weiblich						
	unter 20	11	.	-	.	-	9
	20 bis 25	49	31	28	3	-	12
	25 bis 30	55	45	33	4	8	4
	30 bis 50	170	148	106	6	36	.
	50 bis 60	52	47	42	.	.	.
	60 bis 65	.	4	4	-	-	-
	65 und mehr	.	.	-	-	.	-
	zusammen	342	276	213	17	46	28
15 3 70	Altmarkkreis Salzwedel						
	insgesamt						
	unter 20	27	.	.	-	-	20
	20 bis 25	120	67	66	.	.	28
	25 bis 30	163	127	114	.	.	13
	30 bis 50	858	682	576	42	64	30
	50 bis 60	295	243	211	9	23	12
	60 bis 65	41	25	21	.	.	4
	65 und mehr	6	.	.	-	-	-
	zusammen	1 510	1 148	992	55	101	107
	darunter weiblich						
	unter 20	.	.	.	-	-	8
	20 bis 25	42	24	24	-	-	10
	25 bis 30	64	51	42	.	.	.
	30 bis 50	258	207	178	6	23	6
	50 bis 60	76	63	60	.	.	5
	60 bis 65	12	.	.	-	-	.
	65 und mehr	.	-	-	-	-	-
	zusammen	463	352	309	7	36	32

**Noch 18. Sozialversicherungspflichtig Beschäftigte in Sachsen-Anhalt am 30.06.2006
Einpendler/-innen aus anderen Bundesländern und dem Ausland nach Kreisen, Altersgruppen
und Geschlecht sowie beruflicher Ausbildung**

Schlüssel-Nr.	Kreisfreie Stadt/Landkreis Land	Einpendler/ -innen insgesamt ¹⁾	Darunter				ohne abgeschlossene Berufs- ausbildung
			mit abgeschlossener Berufsausbildung			ohne abgeschlossene Berufs- ausbildung	
	zusammen		davon mit Abschluss an einer				
			Berufsfach-/ Fachschule	Fachhoch- schule	wiss. Hoch- schule, Universität		
	Altersgruppen (von...bis unter...Jahren)						
	Geschlecht						
15	Sachsen-Anhalt						
	insgesamt						
	unter 20	1 419	75	73	.	.	1 243
	20 bis 25	3 991	2 165	2 094	43	28	1 141
	25 bis 30	5 346	3 757	2 920	221	616	479
	30 bis 50	27 090	20 772	16 353	1 242	3 177	1 642
	50 bis 60	9 766	7 694	6 035	627	1 032	608
	60 bis 65	1 095	921	617	118	186	47
	65 und mehr	170	105	61	.	.	6
	zusammen	48 877	35 489	28 153	2 269	5 067	5 166
	darunter weiblich						
	unter 20	709	32	31	.	.	643
	20 bis 25	1 821	990	945	26	19	544
	25 bis 30	2 121	1 568	1 175	91	302	172
	30 bis 50	8 361	6 356	4 913	350	1 093	712
	50 bis 60	2 752	2 051	1 626	171	254	313
	60 bis 65	251	209	156	23	30	20
	65 und mehr	33	18	14	.	.	3
	zusammen	16 048	11 224	8 860	663	1 701	2 407

1) Einschließlich Fälle ohne Angabe.

19. Sozialversicherungspflichtig Beschäftigte in Sachsen-Anhalt am 30.06.2006
Einpender/-innen nach Kreisen und Hauptherkunftsregionen außerhalb Sachsen-Anhalts
sowie Geschlecht und Altersgruppen

Schlüssel-Nr.	Kreisfreie Stadt/Stadtkreis/Landkreis	Einpender/-innen ¹⁾		Davon im Alter von ... bis unter ... Jahren		
		insgesamt	darunter männlich	unter 30	30 bis 45	45 und mehr
Personen						
15 1 01	Dessau, Stadt	1 699	1 126	362	739	598
	darunter aus folgenden Regionen:					
11 0 00	Berlin, Bundeshauptstadt	389	197	47	177	165
14 3 65	Leipzig, Stadt	237	161	74	103	60
14 3 74	Delitzsch	139	86	49	39	51
12 0 69	Potsdam-Mittelmark	86	59	14	41	31
14 3 79	Leipziger Land	49	36	8	17	24
14 3 83	Muldentalkreis	41	29	8	18	15
14 2 62	Dresden, Stadt	37	23	11	19	7
12 0 62	Elbe-Elster	27	23	8	8	11
12 0 54	Potsdam, Stadt	24	9	.	17	.
12 0 72	Teltow-Fläming	23	15	4	7	12
15 1 51	Anhalt-Zerbst	676	452	118	248	310
	darunter aus folgenden Regionen:					
12 0 69	Potsdam-Mittelmark	89	51	24	33	32
14 3 65	Leipzig, Stadt	51	28	9	22	20
11 0 00	Berlin, Bundeshauptstadt	46	30	6	26	14
14 3 79	Leipziger Land	31	20	4	6	21
12 0 61	Dahme-Spreewald	25	11	.	.	18
14 2 62	Dresden, Stadt	25	22	.	.	17
14 2 63	Görlitz, Stadt	18	11	.	.	16
12 0 66	Oberspreewald-Lausitz	17	3	.	.	11
14 2 86	Löbau-Zittau	17	15	.	.	16
12 0 54	Potsdam, Stadt	14	11	4	4	6
15 1 53	Bernburg	789	402	180	317	292
	darunter aus folgenden Regionen:					
14 3 65	Leipzig, Stadt	126	22	44	38	44
14 3 74	Delitzsch	58	18	15	25	18
14 3 79	Leipziger Land	44	7	10	14	20
11 0 00	Berlin, Bundeshauptstadt	38	26	10	16	12
14 3 83	Muldentalkreis	34	13	10	12	12
12 0 69	Potsdam-Mittelmark	20	5	4	5	11
09 5 64	Nürnberg, Stadt	18	-	3	9	6
09 4 77	Kulmbach	18	18	5	9	4
12 0 66	Oberspreewald-Lausitz	17	16	4	8	5
03 2 41	Region Hannover	16	10	5	3	8
15 1 54	Bitterfeld	2 687	1 885	568	1 212	907
	darunter aus folgenden Regionen:					
14 3 74	Delitzsch	825	479	166	357	302
14 3 65	Leipzig, Stadt	499	332	132	252	115
11 0 00	Berlin, Bundeshauptstadt	100	82	21	42	37
14 3 83	Muldentalkreis	89	63	20	46	23
14 3 79	Leipziger Land	84	64	14	36	34
14 2 62	Dresden, Stadt	49	35	13	19	17
12 0 69	Potsdam-Mittelmark	43	34	4	19	20
12 0 71	Spree-Neiße	36	34	8	16	12
14 3 89	Torgau-Oschatz	35	31	5	16	14
13 0 51	Bad Doberan	23	21	.	11	.

**Noch 19. Sozialversicherungspflichtig Beschäftigte in Sachsen-Anhalt am 30.06.2006
Eipendler/-innen nach Kreisen und Hauptherkunftsregionen außerhalb Sachsen-Anhalts
sowie Geschlecht und Altersgruppen**

Schlüssel-Nr.	Kreisfreie Stadt/Stadtkreis/Landkreis	Eipendler/-innen ¹⁾		Davon im Alter von ... bis unter ... Jahren		
		insgesamt	darunter männlich	unter 30	30 bis 45	45 und mehr
Personen						
15 1 59	Köthen	517	421	99	219	199
	darunter aus folgenden Regionen:					
14 3 65	Leipzig, Stadt	54	43	11	23	20
12 0 72	Teltow-Fläming	32	28	9	13	10
14 3 74	Delitzsch	29	21	9	9	11
11 0 00	Berlin, Bundeshauptstadt	25	20	7	10	8
03 1 53	Goslar	19	16	6	9	4
12 0 69	Potsdam-Mittelmark	12	11	3	4	5
14 2 62	Dresden, Stadt	12	9	3	4	5
12 0 65	Oberhavel	11	.	.	.	8
14 3 79	Leipziger Land	10	7	.	5	.
14 3 83	Muldentalkreis	9	7	.	4	.
15 1 71	Wittenberg	2 307	1 534	521	906	880
	darunter aus folgenden Regionen:					
12 0 62	Elbe-Elster	388	257	89	154	145
14 3 89	Torgau-Oschatz	283	177	68	124	91
14 3 74	Delitzsch	241	120	55	97	89
12 0 69	Potsdam-Mittelmark	197	102	41	81	75
12 0 72	Teltow-Fläming	189	124	47	81	61
11 0 00	Berlin, Bundeshauptstadt	134	89	24	52	58
14 3 65	Leipzig, Stadt	124	85	30	55	39
14 3 83	Muldentalkreis	58	42	9	18	31
04 0 11	Bremen, Stadt	27	26	12	8	7
14 2 62	Dresden, Stadt	24	15	7	8	9
15 2 02	Halle (Saale), Stadt	7 690	4 689	2 157	3 050	2 483
	darunter aus folgenden Regionen:					
14 3 65	Leipzig, Stadt	1 974	1 183	561	855	558
14 3 74	Delitzsch	595	342	151	244	200
11 0 00	Berlin, Bundeshauptstadt	351	228	65	183	103
14 3 79	Leipziger Land	347	207	78	144	125
14 3 83	Muldentalkreis	262	167	71	103	88
14 2 62	Dresden, Stadt	191	128	52	70	69
16 0 65	Kyffhäuserkreis	159	87	35	63	61
14 1 82	Mittweida	133	49	108	21	4
14 3 89	Torgau-Oschatz	130	93	29	55	46
14 1 61	Chemnitz, Stadt	129	67	64	38	27
15 2 56	Burgenlandkreis	3 705	2 529	676	1 394	1 635
	darunter aus folgenden Regionen:					
14 3 79	Leipziger Land	798	641	86	249	463
16 0 77	Altenburger Land	710	505	106	242	362
16 0 74	Saale-Holzland-Kreis	319	185	74	144	101
14 3 65	Leipzig, Stadt	241	154	61	93	87
16 0 65	Kyffhäuserkreis	218	142	38	100	80
16 0 71	Weimarer Land	198	105	41	85	72
16 0 52	Gera, Stadt	170	97	49	59	62
16 0 68	Sömmerda	112	71	26	43	43
16 0 76	Greiz	92	48	17	47	28
14 3 74	Delitzsch	90	72	12	46	32

Noch 19. Sozialversicherungspflichtig Beschäftigte in Sachsen-Anhalt am 30.06.2006
Einpender/-innen nach Kreisen und Hauptherkunftsregionen außerhalb Sachsen-Anhalts
sowie Geschlecht und Altersgruppen

Schlüssel-Nr.	Kreisfreie Stadt/Stadtkreis/Landkreis	Einpender/-innen ¹⁾		Davon im Alter von ... bis unter ... Jahren		
		insgesamt	darunter männlich	unter 30	30 bis 45	45 und mehr
Personen						
15 2 60	Mansfelder Land	674	505	156	290	228
	darunter aus folgenden Regionen:					
16 0 65	Kyffhäuserkreis	164	125	27	70	67
16 0 62	Nordhausen	91	59	31	43	17
14 3 65	Leipzig, Stadt	32	21	8	13	11
09 1 62	München, Landeshauptstadt	28	26	5	19	4
16 0 72	Sonneberg	20	20	4	5	11
11 0 00	Berlin, Bundeshauptstadt	18	12	5	4	9
16 0 68	Sömmerda	14	14	.	9	.
14 3 74	Delitzsch	9	6	.	.	5
16 0 51	Erfurt, Stadt	9	7	.	.	4
14 3 79	Leipziger Land	7	6	.	5	.
15 2 61	Merseburg-Querfurt	5 784	3 912	1 056	2 343	2 385
	darunter aus folgenden Regionen:					
14 3 65	Leipzig, Stadt	1 408	800	365	580	463
14 3 79	Leipziger Land	643	419	118	244	281
14 3 74	Delitzsch	380	240	92	166	122
11 0 00	Berlin, Bundeshauptstadt	238	135	49	102	87
16 0 65	Kyffhäuserkreis	165	111	30	77	58
14 3 83	Muldentalkreis	147	105	31	63	53
12 0 73	Uckermark	130	119	13	48	69
12 0 66	Oberspreewald-Lausitz	129	113	13	56	60
14 2 62	Dresden, Stadt	101	89	21	47	33
16 0 77	Altenburger Land	83	69	13	39	31
15 2 65	Saalkreis	2 331	1 659	425	1 029	877
	darunter aus folgenden Regionen:					
14 3 65	Leipzig, Stadt	540	336	111	244	185
14 3 74	Delitzsch	391	266	96	174	121
14 3 79	Leipziger Land	142	106	21	63	58
11 0 00	Berlin, Bundeshauptstadt	110	79	16	55	39
14 3 83	Muldentalkreis	104	79	22	41	41
16 0 65	Kyffhäuserkreis	54	47	7	26	21
16 0 52	Gera, Stadt	37	24	7	12	18
14 3 89	Torgau-Oschatz	36	30	7	18	11
12 0 65	Oberhavel	36	32	3	18	15
14 2 62	Dresden, Stadt	34	22	7	10	17
15 2 66	Sangerhausen	1 711	1 077	433	728	550
	darunter aus folgenden Regionen:					
16 0 65	Kyffhäuserkreis	758	414	147	352	259
16 0 62	Nordhausen	351	217	79	157	115
16 0 68	Sömmerda	41	32	10	13	18
14 3 65	Leipzig, Stadt	36	28	11	14	11
06 6 32	Hersfeld-Rotenburg	35	29	14	14	7
16 0 64	Unstrut-Hainich-Kreis	31	29	3	12	16
16 0 63	Wartburgkreis	24	23	7	13	4
16 0 61	Eichsfeld	21	13	7	9	5
06 6 31	Fulda	13	8	.	6	.
14 3 74	Delitzsch	11	7	.	.	5

Noch 19. Sozialversicherungspflichtig Beschäftigte in Sachsen-Anhalt am 30.06.2006
Einpender/-innen nach Kreisen und Hauptherkunftsregionen außerhalb Sachsen-Anhalts
sowie Geschlecht und Altersgruppen

Schlüssel-Nr.	Kreisfreie Stadt/Stadtkreis/Landkreis	Einpender/-innen ¹⁾		Davon im Alter von ... bis unter ... Jahren		
		insgesamt	darunter männlich	unter 30	30 bis 45	45 und mehr
Personen						
15 2 68	Weißenfels	1 264	886	257	563	444
	darunter aus folgenden Regionen:					
14 3 65	Leipzig, Stadt	243	164	55	126	62
14 3 79	Leipziger Land	164	114	32	74	58
14 3 89	Torgau-Oschatz	78	43	22	32	24
16 0 65	Kyffhäuserkreis	70	54	3	16	51
14 3 74	Delitzsch	66	44	11	32	23
16 0 77	Altenburger Land	64	33	16	28	20
16 0 74	Saale-Holzland-Kreis	52	32	15	27	10
14 3 83	Muldentalkreis	35	23	12	11	12
16 0 52	Gera, Stadt	29	17	4	13	12
16 0 71	Weimarer Land	27	21	9	9	9
15 3 03	Magdeburg, Stadt	6 519	4 157	1 531	2 589	2 399
	darunter aus folgenden Regionen:					
11 0 00	Berlin, Bundeshauptstadt	566	341	113	235	218
14 3 65	Leipzig, Stadt	358	196	105	148	105
03 1 01	Braunschweig, Stadt	223	128	43	100	80
12 0 69	Potsdam-Mittelmark	192	107	35	70	87
14 2 62	Dresden, Stadt	188	103	51	71	66
03 2 41	Region Hannover	163	104	28	75	60
03 1 54	Helmstedt	132	68	27	50	55
12 0 51	Brandenburg an der Havel, Stadt	130	59	28	48	54
12 0 63	Havelland	127	52	26	51	50
14 3 83	Muldentalkreis	122	74	72	22	28
15 3 52	Aschersleben-Staßfurt	478	384	105	214	159
	darunter aus folgenden Regionen:					
11 0 00	Berlin, Bundeshauptstadt	40	33	8	23	9
14 3 65	Leipzig, Stadt	19	15	4	11	4
12 0 70	Prignitz	13	12	.	6	.
16 0 77	Altenburger Land	13	13	.	8	.
03 1 57	Peine	10	5	.	4	.
03 2 41	Region Hannover	10	8	.	.	5
12 0 64	Märkisch-Oderland	10	9	-	5	5
03 1 54	Helmstedt	9	8	-	3	6
13 0 60	Parchim	9	8	.	4	.
14 2 62	Dresden, Stadt	9	6	.	5	.
15 3 55	Bördekreis	963	791	173	441	349
	darunter aus folgenden Regionen:					
03 1 54	Helmstedt	206	157	37	89	80
11 0 00	Berlin, Bundeshauptstadt	46	33	7	19	20
03 1 01	Braunschweig, Stadt	33	26	6	19	8
12 0 60	Barnim	30	28	5	13	12
03 2 51	Diepholz	23	17	7	6	10
14 3 65	Leipzig, Stadt	21	18	8	6	7
03 1 58	Wolfenbüttel	20	15	.	11	.
03 2 41	Region Hannover	20	13	3	11	6
14 3 83	Muldentalkreis	19	19	3	13	3
03 1 03	Wolfsburg, Stadt	18	17	5	10	3

**Noch 19. Sozialversicherungspflichtig Beschäftigte in Sachsen-Anhalt am 30.06.2006
Einpender/-innen nach Kreisen und Hauptherkunftsregionen außerhalb Sachsen-Anhalts
sowie Geschlecht und Altersgruppen**

Schlüssel-Nr.	Kreisfreie Stadt/Stadtkreis/Landkreis	Einpender/-innen ¹⁾		Davon im Alter von ... bis unter ... Jahren		
		insgesamt	darunter männlich	unter 30	30 bis 45	45 und mehr
Personen						
15 3 57	Halberstadt	705	463	157	280	268
	darunter aus folgenden Regionen:					
03 1 53	Goslar	98	72	19	45	34
03 1 58	Wolfenbüttel	85	51	11	38	36
03 1 01	Braunschweig, Stadt	83	47	13	24	46
03 2 41	Region Hannover	41	21	9	18	14
03 1 54	Helmstedt	26	14	4	9	13
11 0 00	Berlin, Bundeshauptstadt	16	13	.	8	.
03 1 57	Peine	14	10	.	.	8
14 3 79	Leipziger Land	14	10	3	3	8
03 1 02	Salzgitter, Stadt	13	8	.	7	.
03 2 54	Hildesheim	13	11	.	8	.
15 3 58	Jerichower Land	1 736	1 329	277	711	748
	darunter aus folgenden Regionen:					
12 0 69	Potsdam-Mittelmark	292	201	48	132	112
12 0 51	Brandenburg an der Havel, Stadt	159	111	23	61	75
12 0 63	Havelland	134	96	25	66	43
11 0 00	Berlin, Bundeshauptstadt	83	56	13	38	32
14 3 65	Leipzig, Stadt	62	57	11	15	36
12 0 65	Oberhavel	37	35	8	15	14
12 0 54	Potsdam, Stadt	35	17	6	18	11
14 3 89	Torgau-Oschatz	35	33	9	3	23
03 1 54	Helmstedt	26	19	6	10	10
13 0 53	Güstrow	25	25	.	.	12
15 3 62	Ohrekreis	1 570	1 191	320	734	516
	darunter aus folgenden Regionen:					
03 1 54	Helmstedt	214	140	41	122	51
03 1 03	Wolfsburg, Stadt	72	54	18	37	17
11 0 00	Berlin, Bundeshauptstadt	48	34	10	19	19
02 0 00	Hamburg, Stadt	43	15	11	20	12
03 1 51	Gifhorn	43	30	6	25	12
03 1 01	Braunschweig, Stadt	42	28	7	24	11
03 2 41	Region Hannover	38	27	9	19	10
14 2 72	Bautzen	38	26	-	25	13
12 0 69	Potsdam-Mittelmark	35	28	7	13	15
14 3 65	Leipzig, Stadt	30	27	12	12	6
15 3 63	Stendal	1 621	979	388	628	605
	darunter aus folgenden Regionen:					
12 0 63	Havelland	274	161	50	110	114
12 0 70	Prignitz	272	151	58	118	96
11 0 00	Berlin, Bundeshauptstadt	116	70	18	63	35
12 0 51	Brandenburg an der Havel, Stadt	71	18	12	26	33
12 0 68	Ostprignitz-Ruppin	71	44	22	28	21
12 0 69	Potsdam-Mittelmark	60	25	19	16	25
12 0 65	Oberhavel	50	12	17	15	18
03 3 60	Uelzen	26	21	3	18	5
03 1 51	Gifhorn	23	16	10	4	9
13 0 54	Ludwigslust	23	20	5	6	12

Noch 19. Sozialversicherungspflichtig Beschäftigte in Sachsen-Anhalt am 30.06.2006
Einpender/-innen nach Kreisen und Hauptherkunftsregionen außerhalb Sachsen-Anhalts
sowie Geschlecht und Altersgruppen

Schlüssel-Nr.	Kreisfreie Stadt/Stadtkreis/Landkreis	Einpender/-innen ¹⁾		Davon im Alter von ... bis unter ... Jahren		
		insgesamt	darunter männlich	unter 30	30 bis 45	45 und mehr
Personen						
15 3 64	Quedlinburg	462	328	126	189	147
	darunter aus folgenden Regionen:					
03 2 41	Region Hannover	30	15	15	11	4
11 0 00	Berlin, Bundeshauptstadt	24	18	5	6	13
05 7 58	Herford	22	20	5	11	6
16 0 62	Nordhausen	18	9	4	8	6
03 1 53	Goslar	16	10	4	5	7
16 0 65	Kyffhäuserkreis	15	10	.	7	.
14 3 65	Leipzig, Stadt	12	9	-	9	3
03 2 54	Hildesheim	11	6	.	5	.
03 1 58	Wolfenbüttel	8	4	.	.	4
16 0 51	Erfurt, Stadt	8	7	.	4	.
15 3 67	Schönebeck	308	254	59	132	117
	darunter aus folgenden Regionen:					
11 0 00	Berlin, Bundeshauptstadt	21	18	.	.	15
03 1 01	Braunschweig, Stadt	14	10	.	9	.
14 3 65	Leipzig, Stadt	14	9	3	4	7
03 2 41	Region Hannover	13	13	.	8	.
08 1 11	Stuttgart	8	8	3	.	.
14 2 62	Dresden, Stadt	8	5	.	4	.
14 2 90	Weißeritzkreis	8	8	.	5	.
03 1 58	Wolfenbüttel	7	5	.	.	4
14 3 79	Leipziger Land	7	6	3	4	-
12 0 69	Potsdam-Mittelmark	6	5	.	5	.
15 3 69	Wernigerode	1 171	829	302	492	377
	darunter aus folgenden Regionen:					
03 1 53	Goslar	327	218	67	153	107
16 0 62	Nordhausen	97	71	24	48	25
03 1 58	Wolfenbüttel	66	40	19	26	21
03 1 01	Braunschweig, Stadt	39	28	16	14	9
03 2 41	Region Hannover	37	26	7	15	15
03 1 02	Salzgitter, Stadt	36	26	5	16	15
03 1 57	Peine	32	29	6	14	12
03 1 56	Osterode am Harz	27	13	11	11	5
11 0 00	Berlin, Bundeshauptstadt	22	14	.	.	12
03 2 54	Hildesheim	20	13	3	13	4
15 3 70	Altmarkkreis Salzwedel	1 510	1 047	310	600	600
	darunter aus folgenden Regionen:					
03 3 54	Lüchow-Dannenberg	409	252	87	183	139
03 1 51	Gifhorn	192	138	40	72	80
13 0 54	Ludwigslust	78	39	11	29	38
03 3 60	Uelzen	77	51	18	33	26
12 0 70	Prignitz	58	33	13	25	20
12 0 69	Potsdam-Mittelmark	43	33	3	14	26
11 0 00	Berlin, Bundeshauptstadt	37	23	7	16	14
03 1 03	Wolfsburg, Stadt	33	24	11	9	13
13 0 60	Parchim	24	18	5	9	10
03 1 54	Helmstedt	20	10	6	9	5

**Noch 19. Sozialversicherungspflichtig Beschäftigte in Sachsen-Anhalt am 30.06.2006
Einpender/-innen nach Kreisen und Hauptherkunftsregionen außerhalb Sachsen-Anhalts
sowie Geschlecht und Altersgruppen**

Schlüssel-Nr.	Kreisfreie Stadt/Stadtkreis/Landkreis	Einpender/-innen ¹⁾		Davon im Alter von ... bis unter ... Jahren		
		insgesamt	darunter männlich	unter 30	30 bis 45	45 und mehr
Personen						
15	Sachsen-Anhalt	48 877	32 829	10 756	20 048	18 073
	darunter aus folgenden Regionen:					
14 3 65	Leipzig, Stadt	6 131	3 723	1 629	2 642	1 860
14 3 74	Delitzsch	3 019	1 831	693	1 280	1 046
11 0 00	Berlin, Bundeshauptstadt	2 525	1 595	456	1 130	939
14 3 79	Leipziger Land	2 496	1 763	411	922	1 163
16 0 65	Kyffhäuserkreis	1 763	1 099	331	779	653
12 0 69	Potsdam-Mittelmark	1 273	779	236	511	526
16 0 77	Altenburger Land	1 109	811	184	415	510
14 3 83	Muldentalkreis	1 029	702	283	395	351
14 3 89	Torgau-Oschatz	845	582	208	327	310
14 2 62	Dresden, Stadt	804	541	198	309	297

1) einschließlich Einpender/-innen aus Ausland und Einpender/-innen mit unbekanntem Wohnort

**20. Sozialversicherungspflichtig Beschäftigte
Pendlerbewegungen zwischen den Kreisen**

Wohnortkreis	Arbeitsortkreis					
	Dessau, Stadt	Anhalt-Zerbst	Bernburg	Bitterfeld	Köthen	Wittenberg
Dessau, Stadt	17 102	1 467	179	885	687	390
Anhalt-Zerbst	4 529	12 194	69	317	272	1 268
Bernburg	651	28	13 480	130	823	33
Bitterfeld	1 579	224	96	19 717	518	686
Köthen	2 589	259	924	857	11 175	96
Wittenberg	1 618	1 166	72	981	74	27 185
Halle (Saale), Stadt	473	39	267	805	193	95
Burgenlandkreis	47	57	23	57	20	18
Mansfelder Land	68	16	397	92	34	44
Merseburg-Querfurt	99	86	90	218	46	25
Saalkreis	197	28	277	690	201	40
Sangerhausen	69	39	33	21	24	10
Weißenfels	56	17	25	68	13	15
Magdeburg, Stadt	149	125	310	33	51	31
Aschersleben-Staßfurt	122	13	854	32	69	27
Bördekreis	28	15	111	7	14	14
Halberstadt	31	4	34	5	8	45
Jerichower Land	73	407	34	26	9	29
Ohrekreis	41	30	86	18	16	9
Stendal	37	.	46	14	3	10
Quedlinburg	59	5	67	9	4	9
Schönebeck	117	95	277	15	112	23
Wernigerode	24	3	78	5	5	15
Altmarkkreis Salzwedel	15	.	27	5	4	5
Sachsen-Anhalt	29 773	16 322	17 856	25 007	14 375	30 122
darunter:						
Einpendler/-innen aus anderen Kreisen Sachsens-Anhalts	12 671	4 128	4 376	5 290	3 200	2 937

in Sachsen-Anhalt am 30.06.2006
innerhalb des Landes Sachsen-Anhalt

Halle, Stadt	Burgenland- kreis	Mansfelder Land	Merseburg- Querfurt	Saalkreis	Sanger- hausen	Weißenfels	Wohnortkreis
851	33	21	149	105	9	18	Dessau, Stadt
492	21	29	85	65	6	.	Anhalt-Zerbst
839	13	167	118	326	31	5	Bernburg
2 254	70	39	455	825	11	29	Bitterfeld
1 128	12	29	93	331	17	7	Köthen
872	38	16	254	117	9	12	Wittenberg
47 627	247	426	4 378	4 527	115	380	Halle (Saale), Stadt
1 179	24 493	80	1 982	174	68	2 010	Burgenlandkreis
2 620	59	17 593	790	904	1 004	43	Mansfelder Land
5 955	1 193	558	23 527	1 182	138	1 156	Merseburg-Querfurt
13 578	91	389	1 449	7 312	32	118	Saalkreis
647	86	1 166	202	95	12 632	18	Sangerhausen
1 191	2 469	36	2 704	170	15	12 260	Weißenfels
547	42	31	77	45	12	9	Magdeburg, Stadt
523	15	694	60	51	57	16	Aschersleben-Staßfurt
124	4	30	15	15	.	.	Bördekreis
105	5	84	9	4	13	5	Halberstadt
139	14	21	12	20	.	.	Jerichower Land
205	11	23	20	14	4	5	Ohrekreis
223	10	12	21	10	10	.	Stendal
290	4	294	64	44	121	12	Quedlinburg
144	15	14	9	8	6	6	Schönebeck
93	8	150	9	7	31	14	Wernigerode
65	5	4	10	7	.	-	Altmarkkreis Salzwedel
81 691	28 958	21 906	36 492	16 358	14 348	16 131	Sachsen-Anhalt
							darunter:
34 064	4 465	4 313	12 965	9 046	1 716	3 871	Einpendler/-innen aus ande- ren Kreisen Sachsen-Anhalts

Fortsetzung siehe Seite 72 und 73

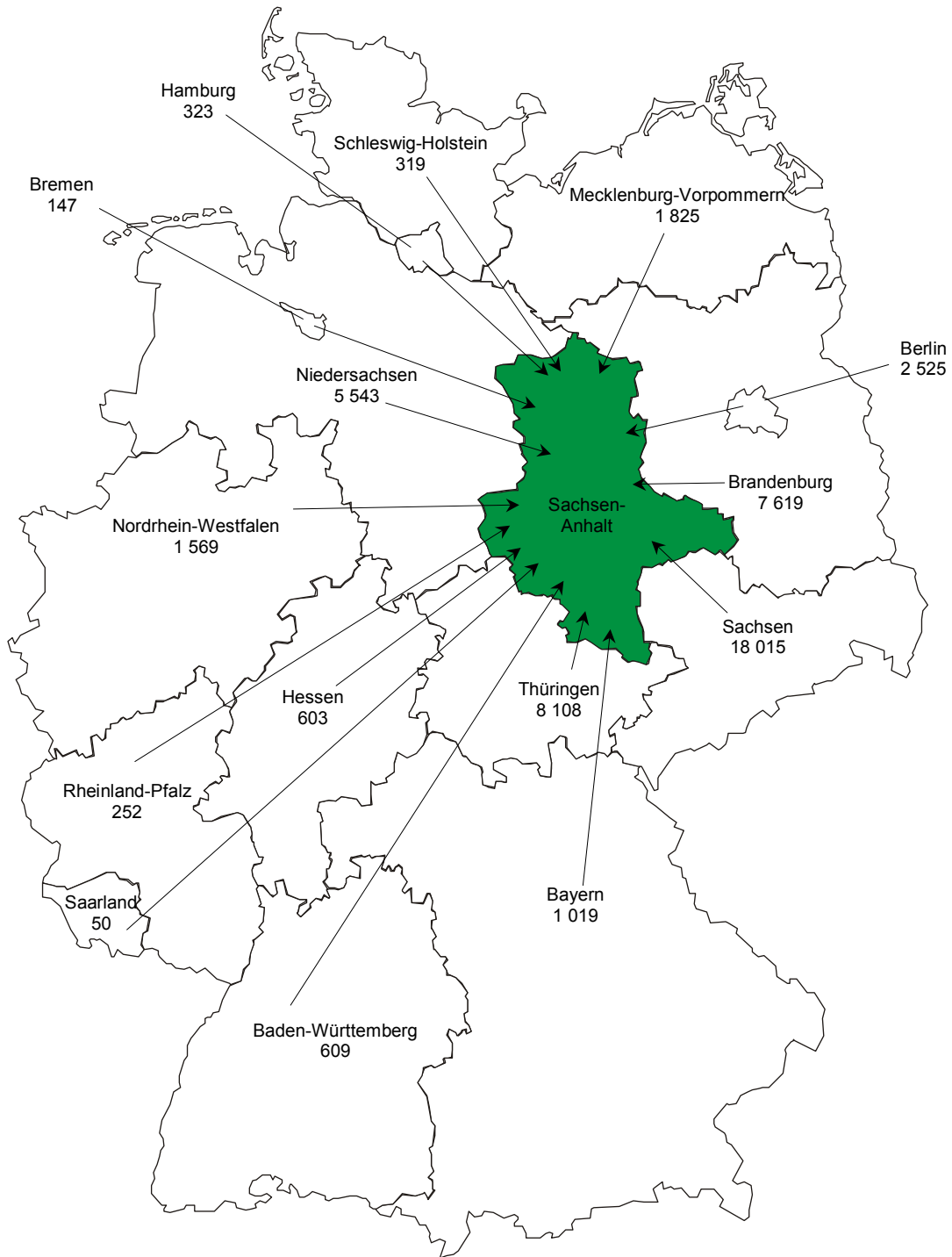
**Noch 20. Sozialversicherungspflichtig Beschäftigte
Pendlerbewegungen zwischen den**

Wohnortkreis	Arbeitsortkreis						
	Magdeburg, Stadt	Aschersleben- Staßfurt	Bördekreis	Halberstadt	Jerichower Land	Ohrekreis	Stendal
Dessau, Stadt	296	37	8	10	21	25	30
Anhalt-Zerbst	858	35	31	5	676	68	49
Bernburg	702	874	113	32	51	73	12
Bitterfeld	207	12	3	5	30	16	22
Köthen	303	61	22	18	20	27	13
Wittenberg	254	22	14	5	51	26	40
Halle (Saale), Stadt	894	81	12	40	23	29	32
Burgenlandkreis	410	55	13	8	77	12	9
Mansfelder Land	281	1 115	57	48	22	28	25
Merseburg-Querfurt	347	27	18	4	10	15	17
Saalkreis	288	42	13	14	17	11	13
Sangerhausen	116	45	.	15	6	6	.
Weißenfels	117	11	.	3	16	6	.
Magdeburg, Stadt	53 471	447	1 969	169	1 674	4 382	329
Aschersleben-Staßfurt	2 441	17 864	758	292	121	179	37
Bördekreis	5 367	327	12 763	651	205	1 251	57
Halberstadt	925	206	521	13 902	39	145	19
Jerichower Land	7 219	50	247	27	18 565	768	656
Ohrekreis	10 537	119	858	72	610	22 209	515
Stendal	1 779	47	111	13	767	639	29 083
Quedlinburg	441	1 104	110	1 254	26	37	20
Schönebeck	4 649	930	708	47	412	416	59
Wernigerode	488	243	66	1 881	46	75	36
Altmarkkreis Salzwedel	885	8	54	14	111	859	1 706
Sachsen-Anhalt	93 275	23 762	18 474	18 529	23 596	31 302	32 786
darunter:							
Einpendler/-innen aus ande- ren Kreisen Sachsen-Anhalts	39 804	5 898	5 711	4 627	5 031	9 093	3 703

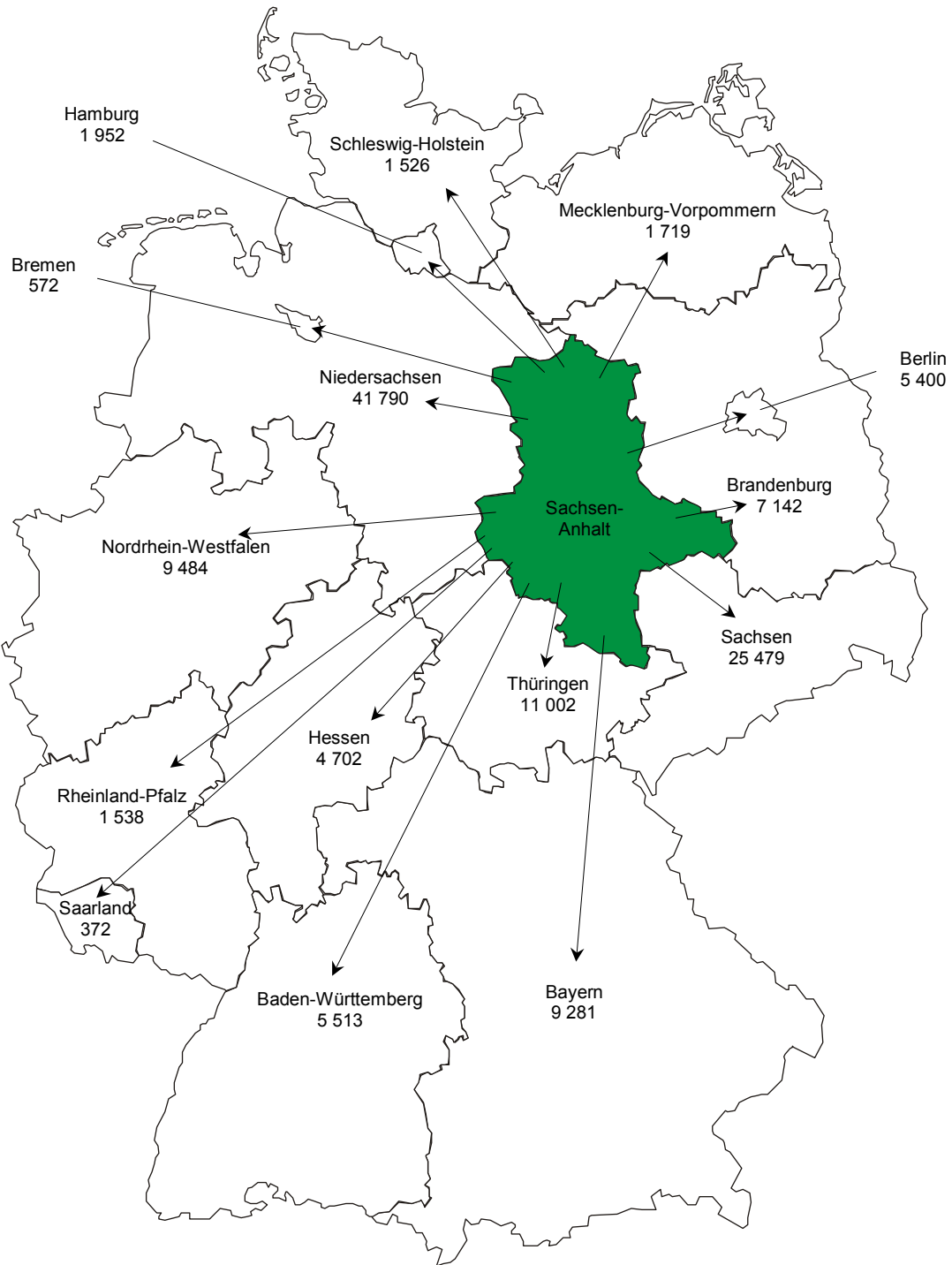
in Sachsen-Anhalt am 30.06.2006
Kreisen innerhalb des Landes Sachsen-Anhalt

Quedlinburg	Schönebeck	Wernigerode	Altmarkkreis Salzwedel	Sachsen-Anhalt	darunter: Auspendler/-innen in andere Kreise Sachsen-Anhalts	Wohnortkreis
14	34	6	4	22 381	5 279	Dessau, Stadt
7	110	.	7	21 198	9 004	Anhalt-Zerbst
57	417	20	18	19 013	5 533	Bernburg
7	9	15	6	26 835	7 118	Bitterfeld
10	121	11	4	18 127	6 952	Köthen
11	6	8	7	32 858	5 673	Wittenberg
27	21	19	6	60 756	13 129	Halle (Saale), Stadt
15	5	5	3	30 820	6 327	Burgenlandkreis
385	16	46	4	25 691	8 098	Mansfelder Land
20	6	25	3	34 765	11 238	Merseburg-Querfurt
11	13	.	.	24 835	17 523	Saalkreis
173	4	60	-	15 476	2 844	Sangerhausen
5	5	.	.	19 209	6 949	Weißenfels
50	1 277	94	206	65 530	12 059	Magdeburg, Stadt
976	591	161	26	25 979	8 115	Aschersleben-Staßfurt
65	235	108	42	21 453	8 690	Bördekreis
874	18	2 291	19	19 311	5 409	Halberstadt
20	409	16	62	28 826	10 261	Jerichower Land
44	260	40	891	36 637	14 428	Ohrekreis
8	39	11	2 360	35 259	6 176	Stendal
15 024	21	1 372	18	20 409	5 385	Quedlinburg
12	12 174	38	25	20 311	8 137	Schönebeck
980	47	21 726	27	26 057	4 331	Wernigerode
5	16	5	20 343	24 156	3 813	Altmarkkreis Salzwedel
18 800	15 854	26 090	24 085	675 892	192 471	Sachsen-Anhalt
						darunter:
						Einpendler/-innen aus ande-
						ren Kreisen Sachsen-Anhalts
3 776	3 680	4 364	3 742	192 471	-	

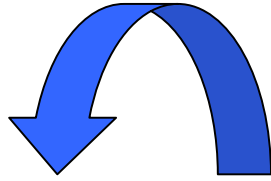
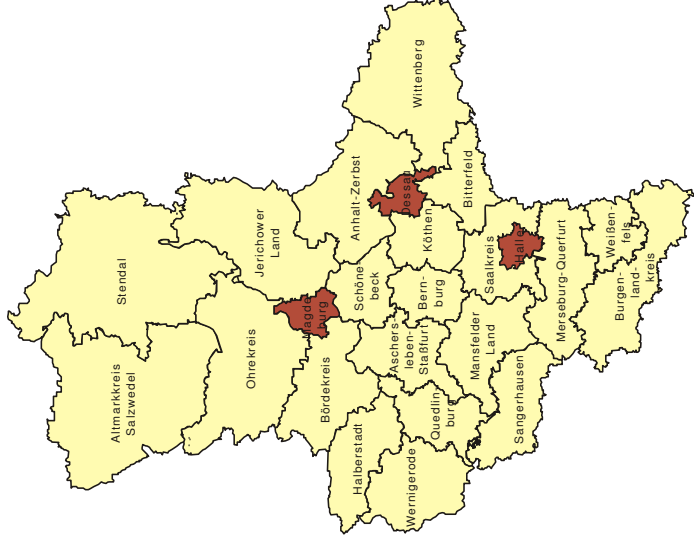
**Einpendler/-innen nach Sachsen-Anhalt
aus anderen Bundesländern am 30.06.2006
- in Personen -**




**Auspendler/-innen aus Sachsen-Anhalt
in andere Bundesländer am 30.06.2006
- in Personen -**



803 364 sozialversicherungspflichtig beschäftigte Personen mit Wohnsitz in Sachsen-Anhalt



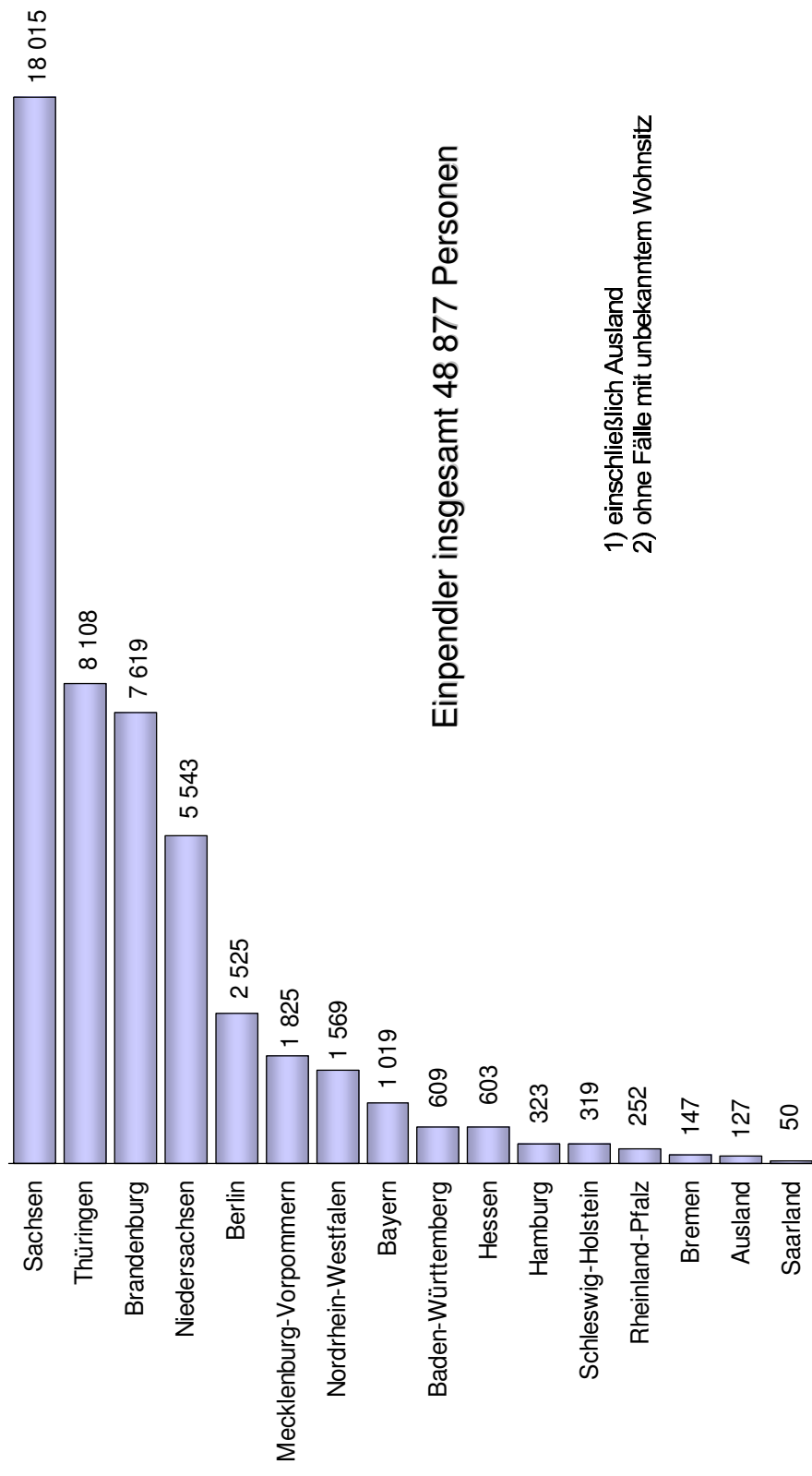
Auspendler
127 472 Personen
davon 38 831 Frauen



Einpenderler
48 877 Personen
davon 16 048 Frauen

Pendlersaldo
- 78 595 Personen

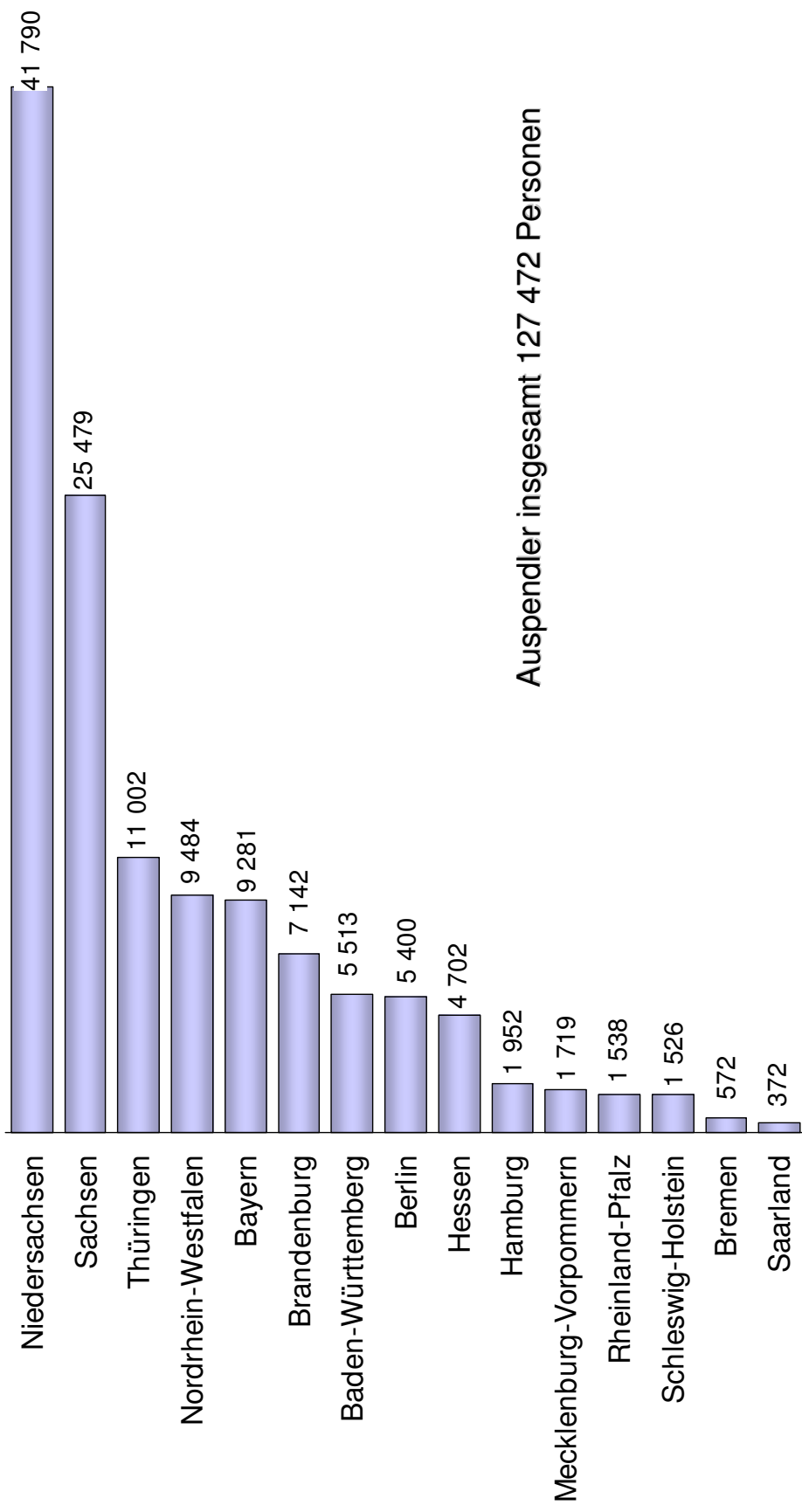
Einpendler aus dem Bundesgebiet ¹⁾²⁾ nach Sachsen-Anhalt



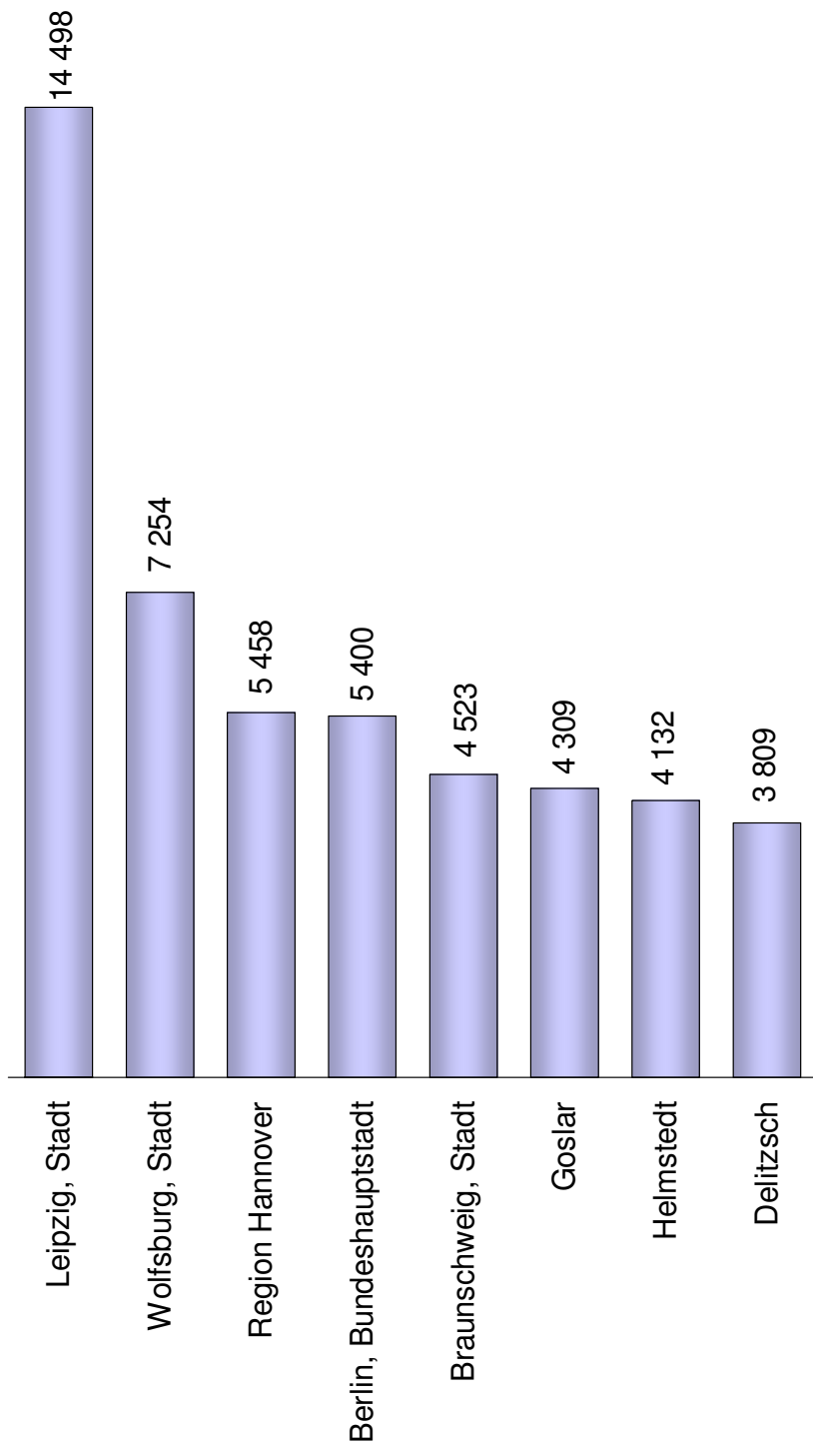
1) einschließlich Ausland

2) ohne Fälle mit unbekanntem Wohnsitz

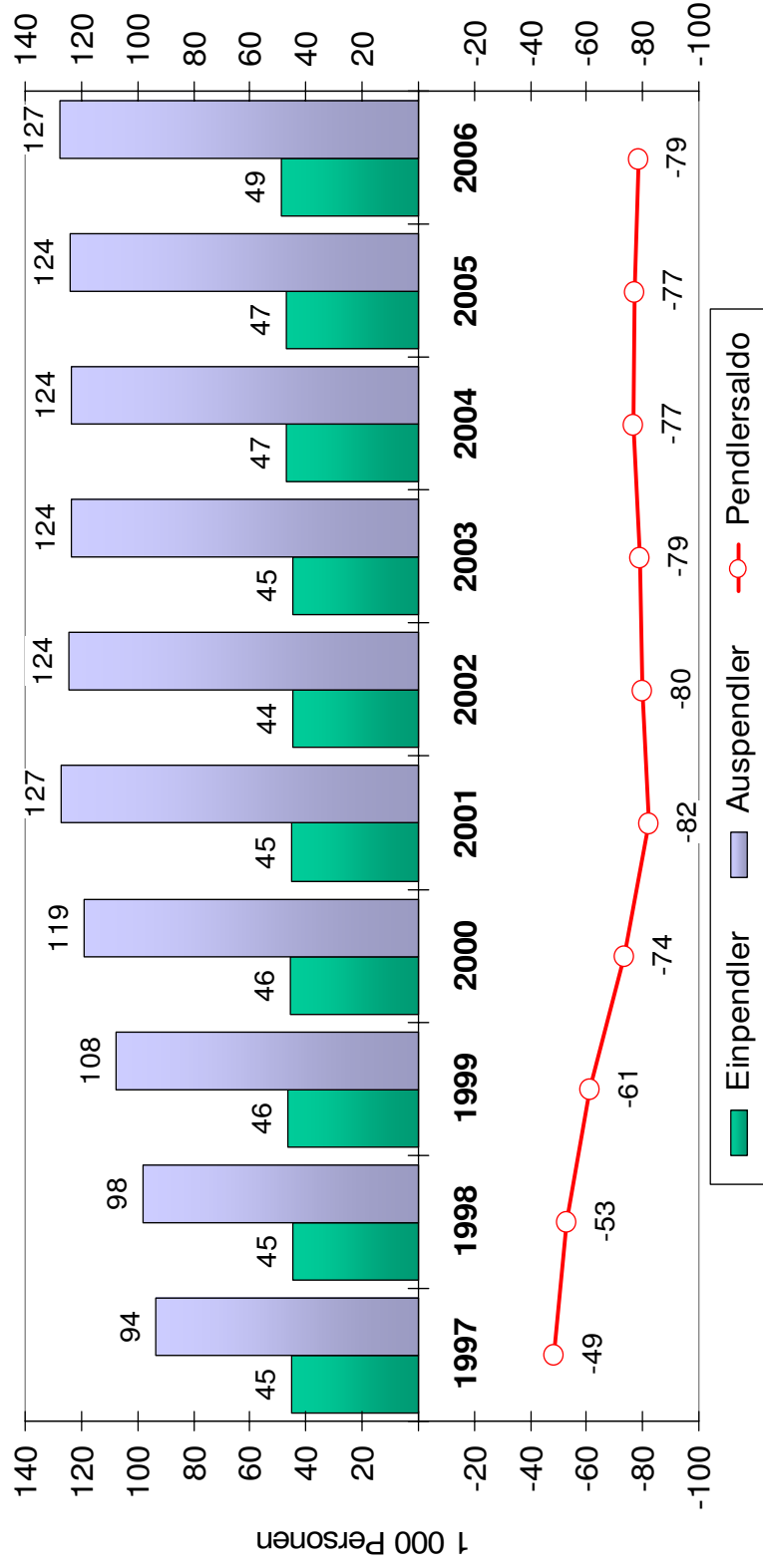
Auspender aus Sachsen-Anhalt in das Bundesgebiet



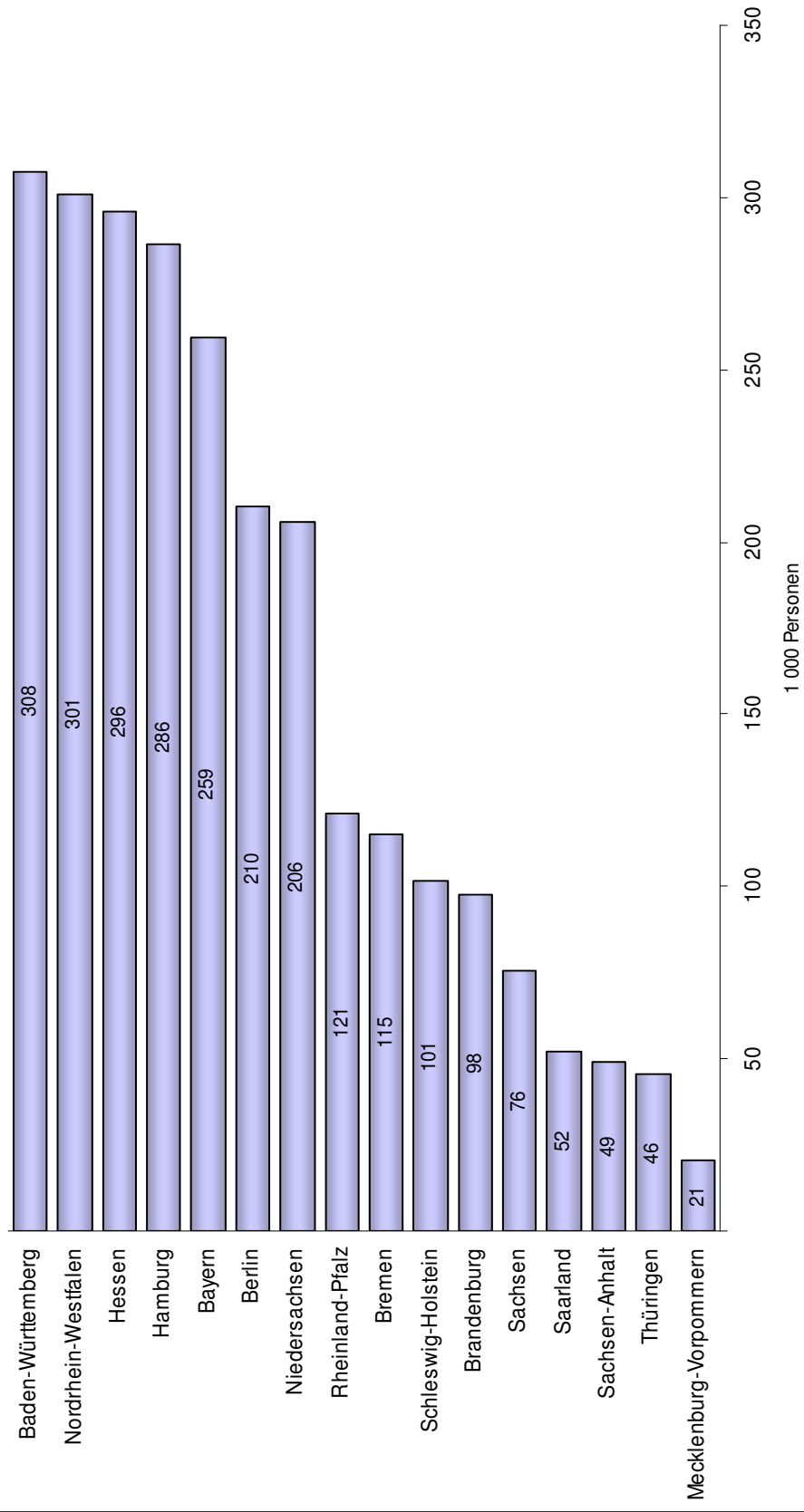
Auspendler nach den Hauptzielregionen außerhalb Sachsen-Anhalts



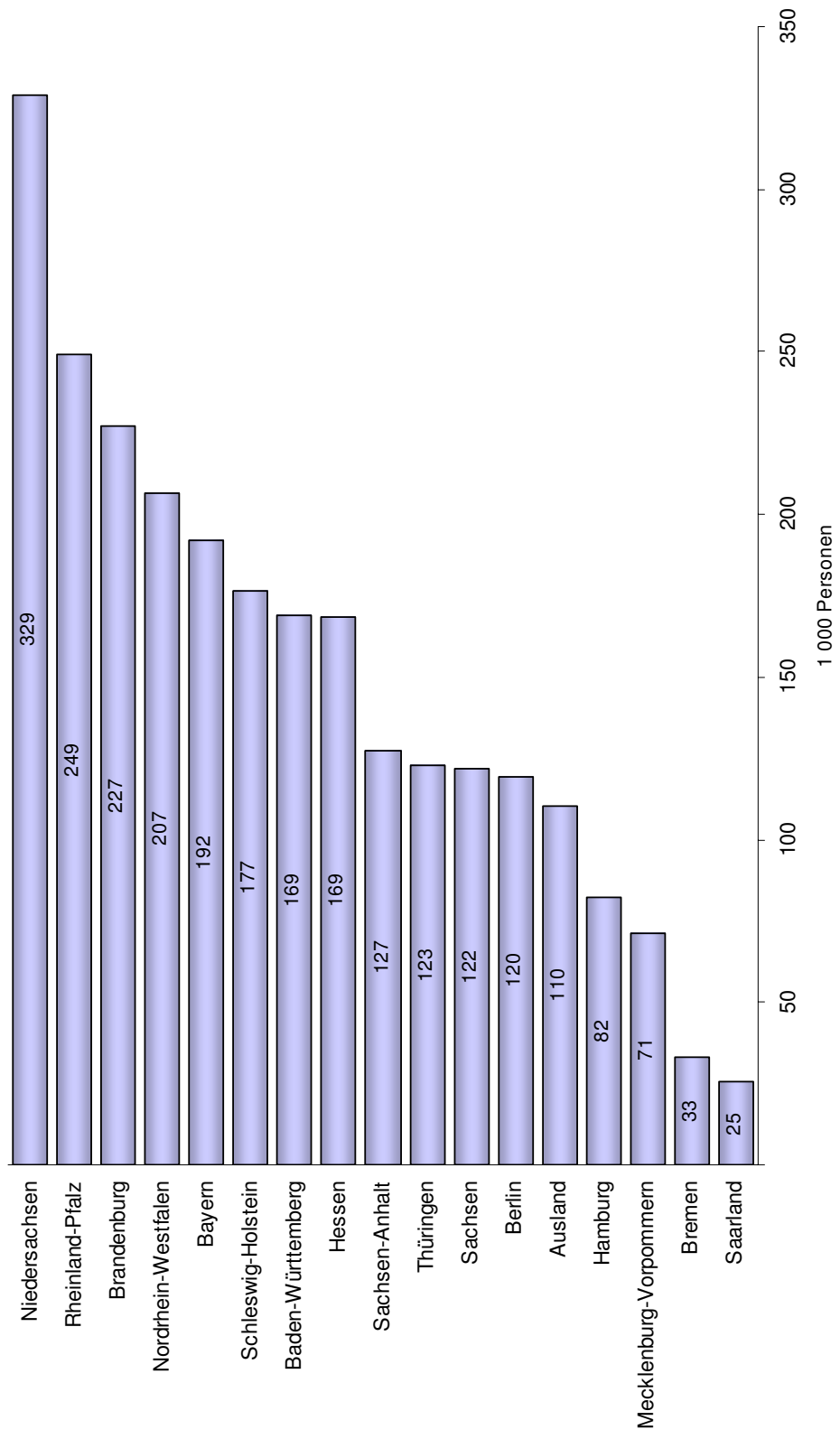
Einpendler, Auspendler und Pendlersaldo 1997 bis 2006 Sachsen-Anhalt



Einpendler; Stand: 30. Juni 2006



Auspendler; Stand: 30. Juni 2006



Pendlersaldo der Bundesländer; Stand: 30. Juni 2006

