

Herausgabemonat Januar 2024

Inhaltliche Verantwortung:

Dezernat Forschungsdatenzentrum, Unternehmensregister, Gesamtrechnungen
Herr Rößner Telefon: 0345 2318-355

Pressesprecherin/Dezernatsleiterin Öffentlichkeitsarbeit:

Frau Richter-Grünewald Telefon: 0345 2318-702

Informations- und Auskunftsdienst

Frau Hannemann Telefon: 0345 2318-777
Frau Booch Telefon: 0345 2318-715
Frau Heyl Telefon: 0345 2318-716
Telefax: 0345 2318-913
E-Mail: info@stala.mi.sachsen-anhalt.de

Internet: <https://statistik.sachsen-anhalt.de>
X (ehemals Twitter): @StatistikLSA
Mastodon: @StatistikLSA@social.sachsen-anhalt.de
Bluesky: @statistiklsa.bsky.social

Vertrieb: Telefon: 0345 2318-718
E-Mail: shop@stala.mi.sachsen-anhalt.de

**Bibliothek und
Besucherdienst:** Merseburger Straße 2
Montag - Freitag: 8.00 Uhr - 12.00 Uhr
Telefon: 0345 2318-714
E-Mail: bibliothek@stala.mi.sachsen-anhalt.de

**Schriftliche
Bestellungen an:** Statistisches Landesamt Sachsen-Anhalt
Öffentlichkeitsarbeit
Postfach 20 11 56
06012 Halle (Saale)


Herausgabe: Statistisches Landesamt Sachsen-Anhalt

© Statistisches Landesamt Sachsen-Anhalt, Halle (Saale) 2024
Auszugsweise Vervielfältigung und Verbreitung mit Quellenangabe gestattet.

© GeoBasis-DE / LVermGeo ST
dl-de/by-2-0 (www.govdata.de/dl-de/by-2-0)

Bezug: Preis: 5,00 Euro; Bestell-Nr. 3D201
kostenfrei als PDF-Datei verfügbar - Bestell-Nr.: 6D201

Statistischer Bericht



Unternehmen und Arbeitsstätten

Auswertung aus dem
Unternehmensregister

Stichtag: 30.09.2022
Berichtsjahr 2021

Land Sachsen-Anhalt

Inhalt

Vorbemerkungen	5
Methodische Grundlagen	6
Definitionen.....	6
1. Rechtliche Einheiten nach Wirtschaftsbereichen und Jahren in Sachsen-Anhalt	9
2. Niederlassungen nach Wirtschaftsbereichen und Jahren in Sachsen-Anhalt.....	9
3. Rechtliche Einheiten, Beschäftigte und Umsatz nach Wirtschaftsabschnitten in Sachsen-Anhalt 2021.....	10
4. Rechtliche Einheiten nach Beschäftigtengrößenklassen und Wirtschaftsbereichen in Sachsen-Anhalt 2021.....	14
5. Niederlassungen und Beschäftigte nach Wirtschaftsbereichen in Sachsen-Anhalt 2021	18
6. Niederlassungen nach Beschäftigtengrößenklassen und Wirtschaftsbereichen in Sachsen-Anhalt 2021.....	22
7. Rechtliche Einheiten, Beschäftigte und Umsatz nach kreisfreien Städten und Landkreisen in Sachsen-Anhalt 2021.....	26
8. Niederlassungen und Beschäftigte nach kreisfreien Städten und Landkreisen in Sachsen-Anhalt 2021.....	27
9. Rechtliche Einheiten nach Wirtschaftsabschnitten und kreisfreien Städten und Landkreisen in Sachsen-Anhalt 2021.....	28
10. Niederlassungen nach Wirtschaftsabschnitten und kreisfreien Städten und Landkreisen in Sachsen-Anhalt 2021.....	30
11. Rechtliche Einheiten nach Beschäftigtengrößenklassen und kreisfreien Städten und Landkreisen in Sachsen-Anhalt 2021	32
12. Rechtliche Einheiten nach Beschäftigtengrößenklassen und kreisfreien Städten und Landkreisen in Sachsen-Anhalt - Anteile in Prozent 2021	32
13. Niederlassungen nach Beschäftigtengrößenklassen und kreisfreien Städten und Landkreisen in Sachsen-Anhalt 2021.....	33
14. Niederlassungen nach Beschäftigtengrößenklassen und kreisfreien Städten und Landkreisen in Sachsen-Anhalt - Anteile in Prozent 2021	33
15. Rechtliche Einheiten je 10 000 Einwohner/-innen nach Wirtschaftsabschnitten und kreisfreien Städten und Landkreisen in Sachsen-Anhalt 2021.....	34

Abbildungen

Abb. A: Anzahl der rechtlichen Einheiten in den kreisfreien Städten und Landkreisen 2021 36

Abb. B: Rechtliche Einheiten nach ausgewählten Wirtschaftsabschnitten 2021 37

Abb. C: Umsatz der rechtlichen Einheiten nach ausgewählten Wirtschaftsabschnitten 2021 37

Abb. D: Abhängig Beschäftigte der rechtlichen Einheiten nach ausgewählten
Wirtschaftsabschnitten 2021 38

Abb. E: Rechtliche Einheiten nach Beschäftigungsgrößenklassen und ausgewählten
Wirtschaftsabschnitten 2021 38

Vorbemerkungen

Rechtsgrundlagen

Die Verordnung (EU) 2019/2152 des europäischen Parlaments und des Rates von 27. November 2019 über europäische Unternehmensstatistiken verpflichtet alle Mitgliedstaaten u. a. zum Aufbau und zur Führung von Unternehmensregistern.

Gemäß dieser Verordnung sind im Register alle Unternehmen - unabhängig von der Einbeziehung in statistische Erhebungen - zu erfassen, deren wirtschaftliche Tätigkeit zum Bruttoinlandsprodukt beiträgt einschließlich aller zugehörigen rechtlichen und örtlichen Einheiten sowie Unternehmensgruppen. Ausgenommen sind Einheiten des Wirtschaftsabschnitts „Private Haushalte“ und ihre Produktion zum Eigenverbrauch bzw. ihre Vermietung oder Verpachtung von eigenen Immobilien.

Die nationale gesetzliche Grundlage für die Verarbeitung von Informationen aus bestehenden Verwaltungsdateien für statistische Registerzwecke wurde mit dem Statistikregistergesetz (Gesetz über den Aufbau und die Führung eines Statistikregisters vom 16. Juni 1998 BGBl. I S. 1300, zuletzt geändert durch Art. 1 des Gesetzes vom 20. Dezember 2022 BGBl. I S. 2727) geschaffen.

Dieses Gesetz regelt die jährliche Übermittlung von Informationen aus Verwaltungsdateien

- der Finanzbehörden,
- der Bundesagentur für Arbeit,
- der Industrie- und Handelskammern und
- der Handwerkskammern

für den Aufbau und die Pflege des statistischen Unternehmensregisters.

Das statistische Unternehmensregister

Das statistische Unternehmensregister (im folgenden Unternehmensregister genannt) ist eine regelmäßig aktualisierte Datenbank mit wirtschaftlich aktiven sowie inaktiv gewordenen rechtlichen Einheiten und Niederlassungen aus nahezu allen Wirtschaftsbereichen mit steuerbarem Umsatz aus Lieferungen und Leistungen und/oder sozialversicherungspflichtig Beschäftigten. In den hier veröffentlichten Tabellen bleiben rechtliche Einheiten ohne Umsatzsteuerpflicht und ohne sozialversicherungspflichtig Beschäftigte unberücksichtigt. Quellen zur Pflege des Unternehmensregisters sind zum einen Dateien aus Verwaltungsbereichen wie der Bundesagentur für Arbeit oder den Finanzbehörden und zum anderen Angaben aus einzelnen Bereichsstatistiken wie z. B. aus Erhebungen des Produzierenden Gewerbes, des Handels, des Dienstleistungsbereichs usw. Das Unternehmensregister ermöglicht eigenständige Auswertungen und dient als wichtiges Instrument zur rationellen Unterstützung statistischer Erhebungen. Es kann dadurch zur Entlastung der Wirtschaft beitragen.

Ziel der Auswertungen und Veröffentlichungen von Daten aus dem Unternehmensregister ist die Bereitstellung von Informationen über nahezu alle Wirtschaftsbereiche - Landwirtschaft, Fischerei und Fischzucht sowie öffentliche Verwaltungen sind derzeit ausgenommen -, um die aktuelle Struktur der Wirtschaft nach Branchen und in ihrer regionalen Gliederung abzubilden.

Durch die bereichsübergreifende Kombination von Angaben zu Umsatz und Beschäftigten erweist sich das Unternehmensregister im Vergleich mit den traditionellen Sekundärstatistiken wie der Umsatzsteuerstatistik oder der Beschäftigtenstatistik in seiner Eigenständigkeit.

Methodische Grundlagen

Auswertung des Unternehmensregisters

Für Veröffentlichungszwecke wurde ein Auszug aus dem Statistischen Unternehmensregister zum Stichtag 30.09.2022 erstellt, der nahezu alle Wirtschaftsbereiche abdeckt. Ausgenommen sind lediglich die Bereiche A (Land- und Forstwirtschaft, Fischerei), O (Öffentliche Verwaltung, Verteidigung, Sozialversicherung), T (Private Haushalte mit Hauspersonal) und U (Exterritoriale Organisationen und Körperschaften).

Die Auswertung des statistischen Unternehmensregisters kann nach zwei verschiedenen Auswertungskonzepten erfolgen. Bis zum Berichtsjahr 2005 erfolgte die Auswertung jährlich nach den wirtschaftlich aktiven rechtlichen Einheiten und Niederlassungen. Diese sogenannte stichtagsbezogene Auswertung verfolgte das Ziel, eine aktuelle Aussage zur Existenz von rechtlichen Einheiten und Niederlassungen und zu deren Eigenschaften zu treffen. Der Gesamtbestand wurde dabei zwangsläufig untererfasst. In den Ergebnissen enthalten waren alle zum Stichtag wirtschaftlich aktiven rechtlichen Einheiten und Niederlassungen mit steuerbarem Umsatz und/oder sozialversicherungspflichtig Beschäftigten aus administrativen Quellen für das Berichtsjahr $t - 2$. Nicht berücksichtigt wurden also die zwischenzeitlich inaktiv gewordenen rechtlichen Einheiten bzw. Niederlassungen, über welche die amtliche Statistik Kenntnis erhalten hat (z. B. im Rahmen von statistischen Befragungen).

Eine zweite Möglichkeit der Auswertung des Unternehmensregisters wurde im Jahr 2006 mit der sogenannten berichtsjaehrbezogenen Auswertung geschaffen. Hier werden die rechtlichen Einheiten und Niederlassungen ausgewertet, die im Berichtsjahr steuerbaren Umsatz und/oder sozialversicherungspflichtig Beschäftigte aus administrativen Quellen aufwiesen, unabhängig davon, ob sie zum Stichtag noch wirtschaftlich aktiv waren oder nicht. Auf diese Weise wird der Gesamtbestand zum letzten verfügbaren Berichtsjahr abgebildet. In diesem Bericht erfolgt die Auswertung nach dem letztgenannten Verfahren zum Stand des Unternehmensregisters 30.09.2022 und damit zum Berichtsjahr 2021.

Abweichungen des Unternehmensregisters gegenüber Ergebnissen aus den Fachstatistiken

Abweichungen von Angaben des Unternehmensregisters gegenüber einzelnen Fachstatistiken sind durch methodische Unterschiede bedingt. Sie können unter anderem darauf zurückgeführt werden, dass bei den Tabellen zu rechtlichen Einheiten zusätzlich Einheiten ohne Umsatzsteuerpflicht, aber mit sozialversicherungspflichtig Beschäftigten berücksichtigt werden, während bei den Niederlassungstabellen auch Einbetriebsunternehmen ohne sozialversicherungspflichtig Beschäftigte, jedoch mit Umsatzsteuerpflicht gezählt werden. Dadurch weist das Unternehmensregister tendenziell mehr rechtliche Einheiten als die Umsatzsteuerstatistik und mehr Niederlassungen als die Bundesagentur für Arbeit aus.

Definitionen

Rechtliche Einheit

Eine rechtliche Einheit wird in der amtlichen Statistik als kleinste rechtlich selbständige Einheit definiert, die aus handels- oder steuerrechtlichen Gründen Bücher führt und eine jährliche Feststellung des Vermögensbestandes bzw. des Erfolgs der wirtschaftlichen Tätigkeit vornehmen muss. Die rechtliche Einheit umfasst alle zugehörigen Niederlassungen (örtlichen Einheiten, Zweigniederlassungen), nicht jedoch rechtlich selbständige Tochtergesellschaften, Betriebsführungsgesellschaften u. Ä. Auch freiberuflich Tätige werden als eigenständige rechtliche Einheiten registriert.

Einbetriebsunternehmen, Mehrbetriebsunternehmen und Mehrländerunternehmen

Ein Einbetriebsunternehmen liegt vor, wenn die rechtliche Einheit lediglich aus einer einzigen Niederlassung (einem einzigen Betrieb) mit Standort am Sitz der rechtlichen Einheit besteht.

Als Mehrbetriebsunternehmen werden diejenigen rechtlichen Einheiten bezeichnet, die mindestens zwei örtlich getrennte Niederlassungen in demselben Bundesland haben.

Befindet sich dagegen mindestens eine Niederlassung einer rechtlichen Einheit in einem anderen Bundesland, so handelt es sich um ein Mehrländerunternehmen.

Niederlassung

Eine Niederlassung ist eine Betriebsstätte an einem bestimmten Ort. Zur Niederlassung zählen zusätzliche örtlich und organisatorisch angegliederte Betriebsteile. Es muss mindestens ein Beschäftigter im Auftrag der rechtlichen Einheit regelmäßig vor Ort arbeiten. Niederlassungen werden nach ihrer Zugehörigkeit zu Mehrbetriebsunternehmen bzw. Mehrländerunternehmen unterschieden.

Masterbetrieb

Niederlassungen einer rechtlichen Einheit, die zum selben Wirtschaftszweig gehören und i. d. R. in derselben Gemeinde angesiedelt sind, können in dem Material der Bundesagentur für Arbeit zu einem Masterbetrieb zusammengefasst werden. Die Beschäftigten der einem Masterbetrieb zugeordneten Niederlassungen werden beim Masterbetrieb gebündelt ausgewiesen.

Abhängig Beschäftigte

Zu den abhängig Beschäftigten im Sinne des Statistischen Unternehmensregisters zählen alle Arbeitnehmer, die entweder sozialversicherungspflichtig oder ausschließlich geringfügig beschäftigt sind.

Sozialversicherungspflichtig Beschäftigte

Zu den sozialversicherungspflichtig Beschäftigten zählen Arbeitnehmerinnen und Arbeitnehmer, die kranken-, renten- bzw. arbeitslosenversicherungspflichtig sind oder für die von den Arbeitgeberinnen und Arbeitgebern Beitragsanteile zur gesetzlichen Rentenversicherung entrichtet werden. Angaben über Betriebe mit sozialversicherungspflichtig Beschäftigten werden von der Bundesagentur für Arbeit monatlich übermittelt. In den gelieferten Daten sind diejenigen Betriebe enthalten, in denen zum Ende des Monats sozialversicherungspflichtig Beschäftigte tätig waren. Die Betriebe der Bundesagentur für Arbeit entsprechen damit weitestgehend den im Statistischen Unternehmensregister geführten Niederlassungen.

Geringfügig Beschäftigte

Bei der geringfügigen Beschäftigung wird zwischen der geringfügig entlohnten Beschäftigung und kurzfristigen Beschäftigung unterschieden. Eine geringfügig entlohnte Beschäftigung liegt vor, wenn das Arbeitsentgelt aus dieser Beschäftigung regelmäßig im Monat die Geringfügigkeitsgrenze von 450 Euro nicht überschreitet. Eine kurzfristige Beschäftigung liegt vor, wenn die Beschäftigung für eine Zeitdauer ausgeübt wird, die im Laufe eines Kalenderjahres auf nicht mehr als drei Monate oder insgesamt 70 Arbeitstage begrenzt ist. Im Statistischen Unternehmensregister wird dabei die Zahl der ausschließlich geringfügig Beschäftigten ausgewiesen, d. h. Personen, die sozialversicherungspflichtig beschäftigt sind und eine geringfügige Beschäftigung im Nebenerwerb ausüben, zählen ausschließlich zur Gruppe der sozialversicherungspflichtig Beschäftigten.

Umsatz

Der steuerbare Umsatz im Unternehmensregister umfasst die Lieferungen und Leistungen der gesamten rechtlichen Einheit. Informationen über rechtliche Einheiten mit steuerbarem Umsatz aus Lieferungen und Leistungen werden von den Finanzbehörden zusammen mit den Angaben zur Umsatzsteuerstatistik monatlich übersandt. In dem Liefermaterial sind alle umsatzsteuerpflichtigen Einheiten enthalten, die im jeweiligen Berichtsjahr Umsatzsteuer-Voranmeldungen in Deutschland abgegeben haben und deren Jahresumsatz im Berichtsjahr mindestens 17 500 Euro beträgt.

Organschaft, Organträger und Organgesellschaft

Eine steuerliche Organschaft setzt sich aus einem Organträger und mindestens einer Organgesellschaft zusammen. Da letztere nach dem Gesamtbild der Organschaft in eine andere rechtliche Einheit, dem Organträger, eingegliedert ist, erscheint sie zwar rechtlich, jedoch nicht wirtschaftlich, finanziell und organisatorisch selbständig. Die Organschaft wird umsatzsteuerrechtlich als eine Einheit betrachtet. Aus der Sicht der amtlichen Statistik handelt es sich dabei um jeweils rechtlich selbständige Einheiten, den Organträger sowie die Organgesellschaften.

Wirtschaftssystematische Zuordnung

Die branchenbezogene Einordnung von rechtlichen Einheiten und Niederlassungen des Unternehmensregisters basiert für die Auswertung des Registerstandes 30.09.2022 auf der „Klassifikation der Wirtschaftszweige, Ausgabe 2008“ (WZ 2008).

Regionale Gliederung

Der regionalen Gliederung liegt der Gebietsstand 30.09.2022 zugrunde.

Zeichenerklärungen und Abkürzungen

- = genau null oder auf Null geändert
- 0 = weniger als die Hälfte von 1 in der letzten besetzten Stelle, jedoch mehr als nichts
- i. d. R. = in der Regel
- Mill. = Million
- DL = Dienstleistungen
- u. Ä. = und Ähnliches
- . = Wert geheim zu halten

1. Rechtliche Einheiten nach Wirtschaftsbereichen und Jahren in Sachsen-Anhalt

Jahr	Rechtliche Einheiten ¹						
	insgesamt	Prod. Gewerbe ohne Bau	Baugewerbe	Handel	Gastgewerbe	Gesundheits- und Sozialwesen	sonstige DL
	B - N, P - S ²	B - E ²	F ²	G ²	I ²	Q ²	H, J - N, P, R, S ²
Anzahl							
2006	83 127	6 900	13 190	17 552	6 774	6 824	31 887
2007	83 144	6 844	13 304	17 113	6 599	6 873	32 411
2008	82 582	6 856	13 257	16 728	6 488	6 830	32 423
2009	81 330	6 852	13 086	16 042	6 261	6 868	32 221
2010	81 370	6 928	13 136	15 636	6 120	6 895	32 655
2011	80 811	7 053	13 347	15 120	5 930	6 812	32 549
2012	80 295	7 156	13 219	14 737	5 806	6 768	32 609
2013	79 734	7 165	13 051	14 377	5 734	6 821	32 586
2014	78 827	7 042	12 923	13 957	5 588	6 887	32 430
2015	76 024	6 998	12 734	13 679	5 515	6 918	30 180
2016	75 457	6 932	12 567	13 400	5 522	6 904	30 132
2017	73 831	6 874	12 231	12 893	5 396	6 882	29 555
2018	73 380	6 831	12 061	12 563	5 363	6 832	29 730
2019	73 598	6 810	11 883	12 318	5 421	6 885	30 281
2020	69 602	6 492	11 427	11 574	5 025	6 743	28 341
2021	68 895	6 416	11 301	11 287	4 857	6 988	28 046

¹ Rechtliche Einheiten mit steuerbarem Umsatz und/oder Beschäftigten im Berichtsjahr

² Klassifikation der Wirtschaftszweige, Ausgabe 2008 (WZ 2008)

2. Niederlassungen nach Wirtschaftsbereichen und Jahren in Sachsen-Anhalt

Jahr	Niederlassungen ¹						
	insgesamt	Prod. Gewerbe ohne Bau	Baugewerbe	Handel	Gastgewerbe	Gesundheits- und Sozialwesen	sonstige DL
	B - N, P - S ²	B - E ²	F ²	G ²	I ²	Q ²	H, J - N, P, R, S ²
Anzahl							
2006	89 100	7 418	13 333	20 425	6 915	6 870	34 139
2007	89 325	7 354	13 443	20 030	6 759	6 963	34 776
2008	89 123	7 378	13 395	19 757	6 683	6 976	34 934
2009	87 959	7 394	13 216	19 179	6 463	7 021	34 686
2010	88 080	7 483	13 266	18 785	6 331	7 077	35 138
2011	87 954	7 629	13 489	18 330	6 161	7 094	35 251
2012	87 619	7 757	13 366	17 923	6 054	7 113	35 406
2013	86 731	7 723	13 175	17 464	5 987	7 161	35 221
2014	86 629	7 710	13 111	17 186	5 913	7 274	35 435
2015	84 113	7 695	12 970	16 912	5 869	7 373	33 294
2016	83 802	7 618	12 808	16 695	5 920	7 416	33 345
2017	82 265	7 530	12 436	16 177	5 795	7 439	32 888
2018	81 949	7 502	12 289	15 906	5 752	7 405	33 095
2019	82 298	7 481	12 089	15 659	5 840	7 507	33 722
2020	78 441	7 189	11 638	14 934	5 427	7 400	31 853
2021	77 758	7 131	11 496	14 615	5 274	7 683	31 559

¹ Niederlassungen und Einbetriebsunternehmen mit steuerbarem Umsatz und/oder Beschäftigten im Berichtsjahr

² Klassifikation der Wirtschaftszweige, Ausgabe 2008 (WZ 2008)

3. Rechtliche Einheiten, Beschäftigte und Umsatz nach Wirtschaftsabschnitten in Sachsen-Anhalt 2021

Wirtschaftsabschnitt ¹	Rechtliche Einheiten ²	Abhängig Beschäftigte ³	Sozialversicherungspflichtig Beschäftigte ³	Geringfügig Beschäftigte ³	Umsatz ^{4, 5}
	Anzahl				Mill. EUR
B Bergbau und Gewinnung von Steinen und Erden	63	2 975	2 917	58	663
05 Kohlenbergbau	2
06 Gewinnung von Erdöl und Erdgas	-	-	-	-	-
07 Erzbergbau	1
08 Gewinnung von Steinen und Erden, sonstiger Bergbau	56	949	901	48	270
09 Erbringung von Dienstleistungen für Bergbau und für die Gewinnung von Steinen	4
C Verarbeitendes Gewerbe	4 801	121 183	117 200	3 983	37 075
10 Herstellung von Nahrungs- und Futtermitteln	658	21 873	21 008	865	5 598
11 Getränkeherstellung	48	1 804	1 733	71	948
12 Tabakverarbeitung	-	-	-	-	-
13 Herstellung von Textilien	56	473	445	28	116
14 Herstellung von Bekleidung (ohne Pelzbekleidung)	31	44	36	8	9
15 Herstellung von Leder, Lederwaren und Schuhen	32	89	78	11	10
16 Herstellung von Holz-, Flecht-, Korb- und Korkwaren (ohne Möbel)	246	2 244	2 108	135	461
17 Herstellung von Papier, Pappe und Waren daraus	19	.	.	24	1 041
18 Herstellung von Druckerzeugnissen; Vielfältigung von bespielten Ton-, Bild- und Datenträgern	153	.	2 194	.	296
19 Kokerei und Mineralölverarbeitung	10	1 296	1 294	2	.
20 Herstellung von chemischen Erzeugnissen	153	11 135	11 010	125	7 535
21 Herstellung von pharmazeutischen Erzeugnissen	18	5 004	4 985	19	1 618
22 Herstellung von Gummi- und Kunststoffwaren	190	9 327	9 155	172	2 441
23 Herstellung von Glas und Glaswaren, Keramik, Verarbeitung von Steinen und Erden	288	4 957	4 774	183	1 240
24 Metallerzeugung und -bearbeitung	76	5 314	5 250	64	2 504
25 Herstellung von Metallerzeugnissen	1 065	14 829	14 165	665	2 153
26 Herstellung von Datenverarbeitungsgeräten, elektronischen und optischen Erzeugnissen	120	2 586	2 481	105	343
27 Herstellung von elektrischen Ausrüstungen	104	3 748	3 654	95	506
28 Maschinenbau	313	13 068	12 779	289	2 179

¹ Klassifikation der Wirtschaftszweige, Ausgabe 2008 (WZ 2008)

² Rechtliche Einheiten mit steuerbarem Umsatz und/oder Beschäftigten im Berichtsjahr

³ Beschäftigte im Jahresdurchschnitt, gerundet

⁴ gerundete Werte

⁵ Umsatz für Organkreismitglieder geschätzt

Noch 3. Rechtliche Einheiten, Beschäftigte und Umsatz nach Wirtschaftsabschnitten in Sachsen-Anhalt 2021

Wirtschaftsabschnitt ¹	Rechtliche Einheiten ²	Abhängig Beschäftigte ³	Sozialversicherungspflichtig Beschäftigte ³	Geringfügig Beschäftigte ³	Umsatz ^{4, 5}
	Anzahl				Mill. EUR
29 Herstellung von Kraftwagen und Kraftwagenteilen	75	3 829	3 766	63	799
30 Sonstiger Fahrzeugbau	41	924	.	.	.
31 Herstellung von Möbeln	136	2 556	2 467	89	504
32 Herstellung von sonstigen Waren	368	3 047	2 763	284	270
33 Reparatur und Instandhaltung von Maschinen und Ausrüstungen	601	8 883	8 511	372	1 305
D Energieversorgung	1 126	7 271	7 146	125	7 049
35 Energieversorgung	1 126	7 271	7 146	125	7 049
E Wasserversorgung, Abwasser- und Abfallentsorgung und Beseitigung von Umweltverschmutzungen	426	9 660	9 339	321	1 787
36 Wasserversorgung	37	2 382	2 363	19	362
37 Abwasserentsorgung	81	1 142	1 092	50	162
38 Sammlung, Abfallbeseitigung, Rückgewinnung	296	5 914	5 673	240	1 229
39 Beseitigung von Umweltverschmutzungen und sonstige Entsorgung	12	222	210	12	33
F Baugewerbe	11 301	57 258	53 585	3 673	8 514
41 Hochbau	826	7 084	6 737	347	1 551
42 Tiefbau	444	7 694	7 446	248	1 406
43 Vorbereitende Baustellenarbeiten, Bauinstallation und sonstiges Ausbaugewerbe	10 031	42 480	39 402	3 078	5 557
G Handel, Instandhaltung und Reparatur von Kraftfahrzeugen	11 287	72 798	65 419	7 380	22 922
45 Kfz-Handel, Instandhaltung und Reparatur von Kraftfahrzeugen	2 821	16 076	14 828	1 248	4 251
46 Großhandel (ohne Handel mit Kraftfahrzeugen)	1 869	14 959	13 984	975	9 862
47 Einzelhandel (ohne Handel mit Kraftfahrzeugen)	6 597	41 764	36 607	5 157	8 809
H Verkehr und Lagerei	2 213	42 785	37 499	5 286	3 861
49 Landverkehr und Transport in Rohrleitungen	1 513	23 106	20 469	2 637	2 098
50 Schifffahrt	45	.	.	.	15
51 Luftfahrt	6	.	.	.	1
52 Lagerei und Erbringung von sonstigen Dienstleistungen für den Verkehr	435	12 955	12 583	371	1 542
53 Post-, Kurier- und Expressdienste	214	6 574	4 309	2 265	206
I Gastgewerbe	4 857	26 481	19 462	7 019	1 135
55 Beherbergung	1 063	7 300	6 007	1 293	299

¹ Klassifikation der Wirtschaftszweige, Ausgabe 2008 (WZ 2008)

² Rechtliche Einheiten mit steuerbarem Umsatz und/oder Beschäftigten im Berichtsjahr

³ Beschäftigte im Jahresdurchschnitt, gerundet

⁴ gerundete Werte

⁵ Umsatz für Organkreismitglieder geschätzt

Noch 3. Rechtliche Einheiten, Beschäftigte und Umsatz nach Wirtschaftsabschnitten in Sachsen-Anhalt 2021

Wirtschaftsabschnitt ¹	Rechtliche Einheiten ²	Abhängig Beschäftigte ³	Sozialversicherungspflichtig Beschäftigte ³	Geringfügig Beschäftigte ³	Umsatz ^{4, 5}
	Anzahl				Mill. EUR
56 Gastronomie	3 794	19 181	13 455	5 727	836
J Information und Kommunikation	1 264	7 900	7 499	401	995
58 Verlagswesen	78	854	.	.	213
59 Film, TV-Programme, Kinos, Tonstudios, Musikverlag	90	349	283	66	28
60 Rundfunkveranstalter	10	191	.	.	22
61 Telekommunikation	46	410	390	20	88
62 Dienstleistung der Informationstechnologie	890	5 422	5 200	222	586
63 Informationsdienstleistungen	150	674	628	47	58
K Erbringung von Finanz- und Versicherungsleistungen	1 596	9 549	9 047	502	191
64 Finanzdienstleistungen	111	5 452	.	.	90
65 Versicherungen und Pensionskassen	7	371	.	.	2
66 Mit Finanz- und Versicherungsdienstleistungen verbundene Tätigkeiten	1 478	3 726	3 282	444	99
L Grundstücks- und Wohnungswesen	2 658	8 202	7 149	1 053	1 714
68 Grundstücks- und Wohnungswesen	2 658	8 202	7 149	1 053	1 714
M Freiberufliche, wissenschaftliche und technische Dienstleistungen	7 188	27 144	24 445	2 699	3 969
69 Rechts- und Steuerberatung, Wirtschaftsprüfung	1 928	6 832	5 947	885	587
70 Verwaltung und Führung von Unternehmen und Betrieben, Unternehmensberatung	1 069	4 503	4 190	314	1 404
71 Architektur- und Ingenieurbüros; technische, physikalische und chemische Untersuchung	2 559	8 210	7 420	790	1 213
72 Forschung und Entwicklung	158	5 137	4 822	315	460
73 Werbung und Marktforschung	425	943	824	119	104
74 Sonstige freiberufliche, wissenschaftliche und technische Tätigkeiten	762	635	484	151	94
75 Veterinärwesen	287	884	759	125	106
N Erbringung von sonstigen wirtschaftlichen Dienstleistungen	4 319	49 126	43 193	5 933	2 958
77 Vermietung von beweglichen Sachen	476	1 240	1 085	154	296
78 Vermittlung und Überlassung von Arbeitskräften	202	6 801	6 609	192	276
79 Reisebüros, -veranstalter und Erbringung sonstiger Reservierungsdienstleistungen	189	962	854	108	36
80 Wach- und Sicherheitsdienste sowie Detekteien	170	5 353	4 669	683	275

¹ Klassifikation der Wirtschaftszweige, Ausgabe 2008 (WZ 2008)

² Rechtliche Einheiten mit steuerbarem Umsatz und/oder Beschäftigten im Berichtsjahr

³ Beschäftigte im Jahresdurchschnitt, gerundet

⁴ gerundete Werte

⁵ Umsatz für Organkreismitglieder geschätzt

Noch 3. Rechtliche Einheiten, Beschäftigte und Umsatz nach Wirtschaftsabschnitten in Sachsen-Anhalt 2021

Wirtschaftsabschnitt ¹	Rechtliche Einheiten ²	Abhängig Beschäftigte ³	Sozialversicherungspflichtig Beschäftigte ³	Geringfügig Beschäftigte ³	Umsatz ^{4, 5}
	Anzahl				Mill. EUR
81 Gebäudebetreuung, Garten- und Landschaftsbau	2 568	22 097	18 256	3 841	1 102
82 Erbringung von wirtschaftlichen Dienstleistungen für Unternehmen und Privatpersonen a. n. g.	714	12 674	11 719	955	973
P Erziehung und Unterricht	1 668	35 586	33 145	2 441	316
85 Erziehung und Unterricht	1 668	35 586	33 145	2 441	316
Q Gesundheits- und Sozialwesen	6 988	138 303	131 465	6 837	1 990
86 Gesundheitswesen	5 788	67 823	63 588	4 235	1 437
87 Heime (ohne Erholungs- und Ferienheime)	320	35 955	34 869	1 087	308
88 Sozialwesen (ohne Heime)	880	34 525	33 009	1 516	245
R Kunst, Unterhaltung und Erholung	1 758	7 306	5 641	1 665	531
90 Kreative, künstlerische und unterhaltende Tätigkeiten	544	1 173	1 024	149	79
91 Bibliotheken, Archive, Museen, botanische und zoologische Gärten	57	867	762	104	12
92 Spiel-, Wett- und Lotteriewesen	204	1 071	912	159	283
93 Erbringung von Dienstleistungen des Sports, der Unterhaltung und der Erholung	953	4 196	2 943	1 253	157
S Erbringung von sonstigen Dienstleistungen	5 382	22 205	19 633	2 573	813
94 Interessenvertretung sowie kirchliche und sonstige religiöse Vereinigungen (ohne Sozialwesen und Sport)	1 090	10 718	9 757	961	109
95 Reparatur von Datenverarbeitungsgeräten und Gebrauchsgütern	228	666	581	85	63
96 Erbringung von sonstigen überwiegend persönlichen Dienstleistungen	4 064	10 821	9 295	1 527	641
Zusammen (B - N, P - S)	68 895	645 731	593 783	51 947	96 484

¹ Klassifikation der Wirtschaftszweige, Ausgabe 2008 (WZ 2008)

² Rechtliche Einheiten mit steuerbarem Umsatz und/oder Beschäftigten im Berichtsjahr

³ Beschäftigte im Jahresdurchschnitt, gerundet

⁴ gerundete Werte

⁵ Umsatz für Organkreismitglieder geschätzt

4. Rechtliche Einheiten nach Beschäftigtengrößeklassen und Wirtschaftsbereichen in Sachsen-Anhalt 2021

Wirtschaftsabschnitt ¹	Rechtliche Einheiten ²	Rechtliche Einheiten ² mit ... bis ... unter abhängig Beschäftigten ³			
		0 ⁴ - 10	10 - 50	50 - 250	250 und mehr
Anzahl					
B Bergbau und Gewinnung von Steinen und Erden	63	42	14	5	2
05 Kohlenbergbau	2	1	-	-	1
06 Gewinnung von Erdöl und Erdgas	-	-	-	-	-
07 Erzbergbau	1	1	-	-	-
08 Gewinnung von Steinen und Erden, sonstiger Bergbau	56	38	14	4	-
09 Erbringung von Dienstleistungen für Bergbau und für die Gewinnung von Steinen	4	2	-	1	1
C Verarbeitendes Gewerbe	4 801	3 152	1 158	411	80
10 Herstellung von Nahrungs- und Futtermitteln	658	422	159	62	15
11 Getränkeherstellung	48	31	11	4	2
12 Tabakverarbeitung	-	-	-	-	-
13 Herstellung von Textilien	56	47	8	1	-
14 Herstellung von Bekleidung (ohne Pelzbekleidung)	31	30	1	-	-
15 Herstellung von Leder, Lederwaren und Schuhen	32	29	3	-	-
16 Herstellung von Holz-, Flecht-, Korb- und Korkwaren (ohne Möbel)	246	185	55	5	1
17 Herstellung von Papier, Pappe und Waren daraus	19	6	2	10	1
18 Herstellung von Druckerzeugnissen; Vielfältigung von bespielten Ton-, Bild- und Datenträgern	153	119	25	8	1
19 Kokerei und Mineralölverarbeitung	10	2	3	3	2
20 Herstellung von chemischen Erzeugnissen	153	44	57	46	6
21 Herstellung von pharmazeutischen Erzeugnissen	18	7	2	3	6
22 Herstellung von Gummi- und Kunststoffwaren	190	79	67	37	7
23 Herstellung von Glas und Glaswaren, Keramik, Verarbeitung von Steinen und Erden	288	212	54	19	3
24 Metallerzeugung und -bearbeitung	76	33	20	18	5
25 Herstellung von Metallerzeugnissen	1 065	738	264	59	4
26 Herstellung von Datenverarbeitungsgeräten, elektronischen und optischen Erzeugnissen	120	77	31	11	1
27 Herstellung von elektrischen Ausrüstungen	104	57	22	22	3
28 Maschinenbau	313	163	92	48	10
29 Herstellung von Kraftwagen und Kraftwagenteilen	75	42	19	8	6
30 Sonstiger Fahrzeugbau	41	24	11	6	-

¹ Klassifikation der Wirtschaftszweige, Ausgabe 2008 (WZ 2008)

² Rechtliche Einheiten mit steuerbarem Umsatz und/oder Beschäftigten im Berichtsjahr

³ Beschäftigte im Jahresdurchschnitt, gerundet

⁴ Einbetriebsunternehmen ohne Beschäftigte aber mit steuerbarem Umsatz im Berichtsjahr

Noch 4. Rechtliche Einheiten nach Beschäftigtengrößenklassen und Wirtschaftsbereichen in Sachsen-Anhalt 2021

Wirtschaftsabschnitt ¹	Rechtliche Einheiten ²	Rechtliche Einheiten ² mit ... bis ... unter abhängig Beschäftigten ³			
		0 ⁴ - 10	10 - 50	50 - 250	250 und mehr
Anzahl					
31 Herstellung von Möbeln	136	96	29	9	2
32 Herstellung von sonstigen Waren	368	282	81	4	1
33 Reparatur und Instandhaltung von Maschinen und Ausrüstungen	601	427	142	28	4
D Energieversorgung	1 126	1 064	36	21	5
35 Energieversorgung	1 126	1 064	36	21	5
E Wasserversorgung, Abwasser- und Abfallentsorgung und Beseitigung von Umweltverschmutzungen	426	257	115	51	3
36 Wasserversorgung	37	9	14	12	2
37 Abwasserentsorgung	81	49	26	6	-
38 Sammlung, Abfallbeseitigung, Rückgewinnung	296	193	70	32	1
39 Beseitigung von Umweltverschmutzungen und sonstige Entsorgung	12	6	5	1	-
F Baugewerbe	11 301	9 871	1 306	117	7
41 Hochbau	826	608	200	18	-
42 Tiefbau	444	283	125	34	2
43 Vorbereitende Baustellenarbeiten, Bauinstallation und sonstiges Ausbaugewerbe	10 031	8 980	981	65	5
G Handel, Instandhaltung und Reparatur von Kraftfahrzeugen	11 287	9 846	1 238	185	18
45 Kfz-Handel, Instandhaltung und Reparatur von Kraftfahrzeugen	2 821	2 478	305	35	3
46 Großhandel (ohne Handel mit Kraftfahrzeugen)	1 869	1 580	241	43	5
47 Einzelhandel (ohne Handel mit Kraftfahrzeugen)	6 597	5 788	692	107	10
H Verkehr und Lagerei	2 213	1 567	498	115	33
49 Landverkehr und Transport in Rohrleitungen	1 513	1 099	342	56	16
50 Schifffahrt	45	42	3	-	-
51 Luftfahrt	6	6	-	-	-
52 Lagerei und Erbringung von sonstigen Dienstleistungen für den Verkehr	435	273	115	36	11
53 Post-, Kurier- und Expressdienste	214	147	38	23	6
I Gastgewerbe	4 857	4 280	520	55	2
55 Beherbergung	1 063	859	189	15	-
56 Gastronomie	3 794	3 421	331	40	2
J Information und Kommunikation	1 264	1 126	112	22	4
58 Verlagswesen	78	62	13	3	-
59 Film, TV-Programme, Kinos, Tonstudios, Musikverlag	90	83	6	1	-
60 Rundfunkveranstalter	10	7	1	2	-

¹ Klassifikation der Wirtschaftszweige, Ausgabe 2008 (WZ 2008)

² Rechtliche Einheiten mit steuerbarem Umsatz und/oder Beschäftigten im Berichtsjahr

³ Beschäftigte im Jahresdurchschnitt, gerundet

⁴ Einbetriebsunternehmen ohne Beschäftigte aber mit steuerbarem Umsatz im Berichtsjahr

Noch 4. Rechtliche Einheiten nach Beschäftigtengrößenklassen und Wirtschaftsbereichen in Sachsen-Anhalt 2021

Wirtschaftsabschnitt ¹	Rechtliche Einheiten ²	Rechtliche Einheiten ² mit ... bis ... unter abhängig Beschäftigten ³			
		0 ⁴ - 10	10 - 50	50 - 250	250 und mehr
Anzahl					
61 Telekommunikation	46	35	9	2	-
62 Dienstleistung der Informationstechnologie	890	804	71	11	4
63 Informationsdienstleistungen	150	135	12	3	-
K Erbringung von Finanz- und Versicherungsleistungen	1 596	1 558	11	15	12
64 Finanzdienstleistungen	111	84	7	12	8
65 Versicherungen und Pensionskassen	7	5	1	-	1
66 Mit Finanz- und Versicherungsdienstleistungen verbundene Tätigkeiten	1 478	1 469	3	3	3
L Grundstücks- und Wohnungswesen	2 658	2 487	157	12	2
68 Grundstücks- und Wohnungswesen	2 658	2 487	157	12	2
M Freiberufliche, wissenschaftliche und technische Dienstleistungen	7 188	6 712	416	52	8
69 Rechts- und Steuerberatung, Wirtschaftsprüfung	1 928	1 797	121	10	-
70 Verwaltung und Führung von Unternehmen und Betrieben, Unternehmensberatung	1 069	992	64	10	3
71 Architektur- und Ingenieurbüros; technische, physikalische und chemische Untersuchung	2 559	2 378	162	18	1
72 Forschung und Entwicklung	158	115	26	13	4
73 Werbung und Marktforschung	425	405	20	-	-
74 Sonstige freiberufliche, wissenschaftliche und technische Tätigkeiten	762	753	8	1	-
75 Veterinärwesen	287	272	15	-	-
N Erbringung von sonstigen wirtschaftlichen Dienstleistungen	4 319	3 715	438	137	29
77 Vermietung von beweglichen Sachen	476	446	28	2	-
78 Vermittlung und Überlassung von Arbeitskräften	202	110	69	18	5
79 Reisebüros, -veranstalter und Erbringung sonstiger Reservierungsdienstleistungen	189	166	19	4	-
80 Wach- und Sicherheitsdienste sowie Detekteien	170	112	41	12	5
81 Gebäudebetreuung, Garten- und Landschaftsbau	2 568	2 247	233	78	10
82 Erbringung von wirtschaftlichen Dienstleistungen für Unternehmen und Privatpersonen a. n. g.	714	634	48	23	9
P Erziehung und Unterricht	1 668	1 130	424	93	21
85 Erziehung und Unterricht	1 668	1 130	424	93	21
Q Gesundheits- und Sozialwesen	6 988	5 739	872	270	107
86 Gesundheitswesen	5 788	5 281	408	61	38
87 Heime (ohne Erholungs- und Ferienheime)	320	49	118	118	35

¹ Klassifikation der Wirtschaftszweige, Ausgabe 2008 (WZ 2008)

² Rechtliche Einheiten mit steuerbarem Umsatz und/oder Beschäftigten im Berichtsjahr

³ Beschäftigte im Jahresdurchschnitt, gerundet

⁴ Einbetriebsunternehmen ohne Beschäftigte aber mit steuerbarem Umsatz im Berichtsjahr

Noch 4. Rechtliche Einheiten nach Beschäftigtengrößenklassen und Wirtschaftsbereichen in Sachsen-Anhalt 2021

Wirtschaftsabschnitt ¹	Rechtliche Einheiten ²	Rechtliche Einheiten ² mit ... bis ... unter abhängig Beschäftigten ³			
		0 ⁴ - 10	10 - 50	50 - 250	250 und mehr
Anzahl					
88 Sozialwesen (ohne Heime)	880	409	346	91	34
R Kunst, Unterhaltung und Erholung	1 758	1 629	106	21	2
90 Kreative, künstlerische und unterhaltende Tätigkeiten	544	532	8	3	1
91 Bibliotheken, Archive, Museen, botanische und zoologische Gärten	57	40	12	5	-
92 Spiel-, Wett- und Lotteriewesen	204	181	21	2	-
93 Erbringung von Dienstleistungen des Sports, der Unterhaltung und der Erholung	953	876	65	11	1
S Erbringung von sonstigen Dienstleistungen	5 382	5 062	259	54	7
94 Interessenvertretung sowie kirchliche und sonstige religiöse Vereinigungen (ohne Sozialwesen und Sport)	1 090	948	97	40	5
95 Reparatur von Datenverarbeitungsgeräten und Gebrauchsgütern	228	218	8	2	-
96 Erbringung von sonstigen überwiegend persönlichen Dienstleistungen	4 064	3 896	154	12	2
Zusammen (B - N, P - S)	68 895	59 237	7 680	1 636	342

¹ Klassifikation der Wirtschaftszweige, Ausgabe 2008 (WZ 2008)

² Rechtliche Einheiten mit steuerbarem Umsatz und/oder Beschäftigten im Berichtsjahr

³ Beschäftigte im Jahresdurchschnitt, gerundet

⁴ Einbetriebsunternehmen ohne Beschäftigte aber mit steuerbarem Umsatz im Berichtsjahr

5. Niederlassungen und Beschäftigte nach Wirtschaftsbereichen in Sachsen-Anhalt 2021

Wirtschaftsabschnitt ¹	Niederlassungen ²	Abhängig Beschäftigte ³	Sozialversicherungs-	Geringfügig Beschäftigte ³
			pflichtig Beschäftigte ³	
Anzahl				
B Bergbau und Gewinnung von Steinen und Erden	89	3 839	3 765	75
05 Kohlenbergbau	2	.	.	.
06 Gewinnung von Erdöl und Erdgas	2	.	.	.
07 Erzbergbau	1	.	.	.
08 Gewinnung von Steinen und Erden, sonstiger Bergbau	80	1 769	1 704	65
09 Erbringung von Dienstleistungen für Bergbau und für die Gewinnung von Steinen	4	.	.	.
C Verarbeitendes Gewerbe	5 302	147 779	143 703	4 076
10 Herstellung von Nahrungs- und Futtermitteln	711	26 316	25 444	873
11 Getränkeherstellung	52	1 961	1 890	71
12 Tabakverarbeitung	-	-	-	-
13 Herstellung von Textilien	60	578	543	35
14 Herstellung von Bekleidung (ohne Pelzbekleidung)	31	.	.	8
15 Herstellung von Leder, Lederwaren und Schuhen	32	89	78	11
16 Herstellung von Holz-, Flecht-, Korb- und Korkwaren (ohne Möbel)	257	3 229	3 088	141
17 Herstellung von Papier, Pappe und Waren daraus	29	3 015	2 991	24
18 Herstellung von Druckerzeugnissen; Vielfältigung von bespielten Ton-, Bild- und Datenträgern	161	.	.	.
19 Kokerei und Mineralölverarbeitung	10	1 296	1 294	2
20 Herstellung von chemischen Erzeugnissen	198	14 666	14 542	124
21 Herstellung von pharmazeutischen Erzeugnissen	27	5 436	5 413	23
22 Herstellung von Gummi- und Kunststoffwaren	212	9 651	9 482	170
23 Herstellung von Glas und Glaswaren, Keramik, Verarbeitung von Steinen und Erden	368	8 620	8 402	218
24 Metallerzeugung und -bearbeitung	86	7 267	7 207	60
25 Herstellung von Metallerzeugnissen	1 126	17 286	16 595	690
26 Herstellung von Datenverarbeitungsgeräten, elektronischen und optischen Erzeugnissen	131	2 787	2 683	104
27 Herstellung von elektrischen Ausrüstungen	113	3 843	3 750	94
28 Maschinenbau	352	14 731	14 449	283
29 Herstellung von Kraftwagen und Kraftwagenteilen	82	4 388	.	.

¹ Klassifikation der Wirtschaftszweige, Ausgabe 2008 (WZ 2008)

² Niederlassungen und Einbetriebsunternehmen mit steuerbarem Umsatz und/oder Beschäftigten im Berichtsjahr

³ Beschäftigte im Jahresdurchschnitt, gerundet

Noch 5. Niederlassungen und Beschäftigte nach Wirtschaftsbereichen in Sachsen-Anhalt 2021

Wirtschaftsabschnitt ¹	Niederlassungen ²	Abhängig Beschäftigte ³	Sozial-	Gering-
			versicherungs-	
			pflichtig	Beschäftigte ³
			Beschäftigte ³	
Anzahl				
30 Sonstiger Fahrzeugbau	48	2 809	.	.
31 Herstellung von Möbeln	140	2 758	2 665	94
32 Herstellung von sonstigen Waren	391	3 309	3 008	302
33 Reparatur und Instandhaltung von Maschinen und Ausrüstungen	685	10 925	10 550	375
D Energieversorgung	1 224	7 274	7 134	140
35 Energieversorgung	1 224	7 274	7 134	140
E Wasserversorgung, Abwasser- und Abfallentsorgung und Beseitigung von Umweltverschmutzungen	516	11 083	10 737	346
36 Wasserversorgung	42	2 440	2 421	19
37 Abwasserentsorgung	82	1 125	1 075	50
38 Sammlung, Abfallbeseitigung, Rückgewinnung	377	7 182	6 918	265
39 Beseitigung von Umweltverschmutzungen und sonstige Entsorgung	15	336	323	13
F Baugewerbe	11 496	60 630	56 942	3 688
41 Hochbau	847	7 301	6 951	351
42 Tiefbau	484	10 535	10 272	264
43 Vorbereitende Baustellenarbeiten, Bauinstallation und sonstiges Ausbaugewerbe	10 165	42 794	39 720	3 074
G Handel, Instandhaltung und Reparatur von Kraftfahrzeugen	14 615	108 348	97 076	11 272
45 Kfz-Handel, Instandhaltung und Reparatur von Kraftfahrzeugen	3 063	18 416	17 104	1 312
46 Großhandel (ohne Handel mit Kraftfahrzeugen)	2 369	21 148	20 023	1 126
47 Einzelhandel (ohne Handel mit Kraftfahrzeugen)	9 183	68 784	59 949	8 835
H Verkehr und Lagerei	2 690	62 125	56 542	5 583
49 Landverkehr und Transport in Rohrleitungen	1 617	25 010	22 376	2 633
50 Schifffahrt	48	.	.	.
51 Luftfahrt	6	.	.	.
52 Lagerei und Erbringung von sonstigen Dienstleistungen für den Verkehr	676	21 172	20 709	462
53 Post-, Kurier- und Expressdienste	343	15 742	13 270	2 472
I Gastgewerbe	5 274	30 155	22 759	7 397
55 Beherbergung	1 157	8 485	7 071	1 415
56 Gastronomie	4 117	21 670	15 688	5 982
J Information und Kommunikation	1 547	11 527	10 872	655
58 Verlagswesen	147	1 127	955	172
59 Film, TV-Programme, Kinos, Tonstudios, Musikverlag	105	.	403	.

¹ Klassifikation der Wirtschaftszweige, Ausgabe 2008 (WZ 2008)

² Niederlassungen und Einbetriebsunternehmen mit steuerbarem Umsatz und/oder Beschäftigten im Berichtsjahr

³ Beschäftigte im Jahresdurchschnitt, gerundet

Noch 5. Niederlassungen und Beschäftigte nach Wirtschaftsbereichen in Sachsen-Anhalt 2021

Wirtschaftsabschnitt ¹	Niederlassungen ²	Abhängig Beschäftigte ³	Sozialversicherungs-pflichtig Beschäftigte ³	Geringfügig Beschäftigte ³
			Anzahl	
60 Rundfunkveranstalter	12	.	555	.
61 Telekommunikation	103	1 263	1 239	24
62 Dienstleistung der Informationstechnologie	1 009	7 240	6 985	255
63 Informationsdienstleistungen	171	783	734	49
K Erbringung von Finanz- und Versicherungsleistungen	1 987	12 045	11 513	532
64 Finanzdienstleistungen	436	7 049	7 007	42
65 Versicherungen und Pensionskassen	28	897	.	.
66 Mit Finanz- und Versicherungsdienstleistungen verbundene Tätigkeiten	1 523	4 099	.	.
L Grundstücks- und Wohnungswesen	2 830	8 639	7 544	1 094
68 Grundstücks- und Wohnungswesen	2 830	8 639	7 544	1 094
M Freiberufliche, wissenschaftliche und technische Dienstleistungen	7 927	32 677	29 724	2 953
69 Rechts- und Steuerberatung, Wirtschaftsprüfung	2 259	7 828	6 879	949
70 Verwaltung und Führung von Unternehmen und Betrieben, Unternehmensberatung	1 173	6 197	5 856	341
71 Architektur- und Ingenieurbüros; technische, physikalische und chemische Untersuchung	2 769	9 875	9 030	846
72 Forschung und Entwicklung	199	6 087	5 634	453
73 Werbung und Marktforschung	449	971	.	.
74 Sonstige freiberufliche, wissenschaftliche und technische Tätigkeiten	789	838	.	.
75 Veterinärwesen	289	881	757	123
N Erbringung von sonstigen wirtschaftlichen Dienstleistungen	4 966	69 627	63 018	6 609
77 Vermietung von beweglichen Sachen	530	2 011	1 741	271
78 Vermittlung und Überlassung von Arbeitskräften	433	17 457	17 091	367
79 Reisebüros, -veranstalter und Erbringung sonstiger Reservierungsdienstleistungen	246	1 125	1 015	109
80 Wach- und Sicherheitsdienste sowie Detekteien	210	6 336	5 571	764
81 Gebäudebetreuung, Garten- und Landschaftsbau	2 751	27 228	23 032	4 196
82 Erbringung von wirtschaftlichen Dienstleistungen für Unternehmen und Privatpersonen a. n. g.	796	15 470	14 567	903
P Erziehung und Unterricht	1 999	39 207	36 686	2 521
85 Erziehung und Unterricht	1 999	39 207	36 686	2 521

¹ Klassifikation der Wirtschaftszweige, Ausgabe 2008 (WZ 2008)

² Niederlassungen und Einbetriebsunternehmen mit steuerbarem Umsatz und/oder Beschäftigten im Berichtsjahr

³ Beschäftigte im Jahresdurchschnitt, gerundet

Noch 5. Niederlassungen und Beschäftigte nach Wirtschaftsbereichen in Sachsen-Anhalt 2021

Wirtschaftsabschnitt ¹	Niederlassungen ²	Abhängig Beschäftigte ³	Sozialversicherungs-pflichtig Beschäftigte ³	Geringfügig Beschäftigte ³
Q Gesundheits- und Sozialwesen	7 683	149 350	142 336	7 013
86 Gesundheitswesen	5 988	72 821	68 445	4 376
87 Heime (ohne Erholungs- und Ferienheime)	552	39 492	38 466	1 026
88 Sozialwesen (ohne Heime)	1 143	37 037	35 426	1 611
R Kunst, Unterhaltung und Erholung	1 891	8 169	6 395	1 774
90 Kreative, künstlerische und unterhaltende Tätigkeiten	547	1 501	1 331	170
91 Bibliotheken, Archive, Museen, botanische und zoologische Gärten	65	975	871	104
92 Spiel-, Wett- und Lotteriewesen	296	1 431	1 234	198
93 Erbringung von Dienstleistungen des Sports, der Unterhaltung und der Erholung	983	4 261	2 959	1 302
S Erbringung von sonstigen Dienstleistungen	5 722	22 471	19 497	2 974
94 Interessenvertretung sowie kirchliche und sonstige religiöse Vereinigungen (ohne Sozialwesen und Sport)	1 252	10 157	8 825	1 332
95 Reparatur von Datenverarbeitungsgeräten und Gebrauchsgütern	259	748	644	104
96 Erbringung von sonstigen überwiegend persönlichen Dienstleistungen	4 211	11 566	10 028	1 538
Zusammen (B - N, P - S)	77 758	784 943	726 241	58 702

¹ Klassifikation der Wirtschaftszweige, Ausgabe 2008 (WZ 2008)

² Niederlassungen und Einbetriebsunternehmen mit steuerbarem Umsatz und/oder Beschäftigten im Berichtsjahr

³ Beschäftigte im Jahresdurchschnitt, gerundet

6. Niederlassungen nach Beschäftigtengrößenklassen und Wirtschaftsbereichen in Sachsen-Anhalt 2021

Wirtschaftsabschnitt ¹	Niederlassungen ²	Niederlassungen ² mit ... bis ... unter abhängig Beschäftigten ³			
		0 ⁴ - 10	10 - 50	50 - 250	250 und mehr
Anzahl					
B Bergbau und Gewinnung von Steinen und Erden	89	51	32	2	4
05 Kohlenbergbau	2	1	-	-	1
06 Gewinnung von Erdöl und Erdgas	2	-	2	-	-
07 Erzbergbau	1	1	-	-	-
08 Gewinnung von Steinen und Erden, sonstiger Bergbau	80	47	29	2	2
09 Erbringung von Dienstleistungen für Bergbau und für die Gewinnung von Steinen	4	2	1	-	1
C Verarbeitendes Gewerbe	5 302	3 371	1 307	520	104
10 Herstellung von Nahrungs- und Futtermitteln	711	437	173	79	22
11 Getränkeherstellung	52	34	10	5	3
12 Tabakverarbeitung	-	-	-	-	-
13 Herstellung von Textilien	60	50	8	2	-
14 Herstellung von Bekleidung (ohne Pelzbekleidung)	31	30	1	-	-
15 Herstellung von Leder, Lederwaren und Schuhen	32	29	3	-	-
16 Herstellung von Holz-, Flecht-, Korb- und Korkwaren (ohne Möbel)	257	188	59	7	3
17 Herstellung von Papier, Pappe und Waren daraus	29	8	3	15	3
18 Herstellung von Druckerzeugnissen; Vervielfältigung von bespielten Ton-, Bild- und Datenträgern	161	120	30	10	1
19 Kokerei und Mineralölverarbeitung	10	2	3	3	2
20 Herstellung von chemischen Erzeugnissen	198	59	69	61	9
21 Herstellung von pharmazeutischen Erzeugnissen	27	9	6	6	6
22 Herstellung von Gummi- und Kunststoffwaren	212	83	81	43	5
23 Herstellung von Glas und Glaswaren, Keramik, Verarbeitung von Steinen und Erden	368	248	80	35	5
24 Metallerzeugung und -bearbeitung	86	34	23	21	8
25 Herstellung von Metallerzeugnissen	1 126	761	287	72	6
26 Herstellung von Datenverarbeitungsgeräten, elektronischen und optischen Erzeugnissen	131	86	31	13	1
27 Herstellung von elektrischen Ausrüstungen	113	60	25	25	3
28 Maschinenbau	352	185	98	60	9
29 Herstellung von Kraftwagen und Kraftwagenteilen	82	46	21	8	7

¹ Klassifikation der Wirtschaftszweige, Ausgabe 2008 (WZ 2008)

² Niederlassungen und Einbetriebsunternehmen mit steuerbarem Umsatz und/oder Beschäftigten im Berichtsjahr

³ Beschäftigte im Jahresdurchschnitt, gerundet

⁴ Einbetriebsunternehmen ohne Beschäftigte aber mit steuerbarem Umsatz im Berichtsjahr

Noch 6. Niederlassungen nach Beschäftigtengrößenklassen und Wirtschaftsbereichen in Sachsen-Anhalt 2021

Wirtschaftsabschnitt ¹	Niederlassungen ²	Niederlassungen ² mit ... bis ... unter abhängig Beschäftigten ³			
		0 ⁴ - 10	10 - 50	50 - 250	250 und mehr
Anzahl					
30 Sonstiger Fahrzeugbau	48	25	15	7	1
31 Herstellung von Möbeln	140	97	31	10	2
32 Herstellung von sonstigen Waren	391	300	85	5	1
33 Reparatur und Instandhaltung von Maschinen und Ausrüstungen	685	480	165	33	7
D Energieversorgung	1 224	1 128	59	32	5
35 Energieversorgung	1 224	1 128	59	32	5
E Wasserversorgung, Abwasser- und Abfallentsorgung und Beseitigung von Umweltverschmutzungen	516	294	157	62	3
36 Wasserversorgung	42	11	17	12	2
37 Abwasserentsorgung	82	50	25	7	-
38 Sammlung, Abfallbeseitigung, Rückgewinnung	377	226	109	41	1
39 Beseitigung von Umweltverschmutzungen und sonstige Entsorgung	15	7	6	2	-
F Baugewerbe	11 496	9 986	1 367	136	7
41 Hochbau	847	625	203	19	-
42 Tiefbau	484	292	142	45	5
43 Vorbereitende Baustellenarbeiten, Bauinstallation und sonstiges Ausbaugewerbe	10 165	9 069	1 022	72	2
G Handel, Instandhaltung und Reparatur von Kraftfahrzeugen	14 615	12 047	2 236	315	17
45 Kfz-Handel, Instandhaltung und Reparatur von Kraftfahrzeugen	3 063	2 616	406	39	2
46 Großhandel (ohne Handel mit Kraftfahrzeugen)	2 369	1 888	406	71	4
47 Einzelhandel (ohne Handel mit Kraftfahrzeugen)	9 183	7 543	1 424	205	11
H Verkehr und Lagerei	2 690	1 794	665	189	42
49 Landverkehr und Transport in Rohrleitungen	1 617	1 156	371	74	16
50 Schifffahrt	48	44	4	-	-
51 Luftfahrt	6	6	-	-	-
52 Lagerei und Erbringung von sonstigen Dienstleistungen für den Verkehr	676	397	198	65	16
53 Post-, Kurier- und Expressdienste	343	191	92	50	10
I Gastgewerbe	5 274	4 557	659	57	1
55 Beherbergung	1 157	911	229	17	-
56 Gastronomie	4 117	3 646	430	40	1
J Information und Kommunikation	1 547	1 338	171	31	7
58 Verlagswesen	147	127	17	2	1
59 Film, TV-Programme, Kinos, Tonstudios, Musikverlag	105	91	13	1	-

¹ Klassifikation der Wirtschaftszweige, Ausgabe 2008 (WZ 2008)

² Niederlassungen und Einbetriebsunternehmen mit steuerbarem Umsatz und/oder Beschäftigten im Berichtsjahr

³ Beschäftigte im Jahresdurchschnitt, gerundet

⁴ Einbetriebsunternehmen ohne Beschäftigte aber mit steuerbarem Umsatz im Berichtsjahr

Noch 6. Niederlassungen nach Beschäftigtengrößenklassen und Wirtschaftsbereichen in Sachsen-Anhalt 2021

Wirtschaftsabschnitt ¹	Niederlassungen ²	Niederlassungen ² mit ... bis ... unter abhängig Beschäftigten ³			
		0 ⁴ - 10	10 - 50	50 - 250	250 und mehr
Anzahl					
60 Rundfunkveranstalter	12	7	1	3	1
61 Telekommunikation	103	74	24	5	-
62 Dienstleistung der Informationstechnologie	1 009	885	103	16	5
63 Informationsdienstleistungen	171	154	13	4	-
K Erbringung von Finanz- und Versicherungsleistungen	1 987	1 870	70	39	8
64 Finanzdienstleistungen	436	351	51	30	4
65 Versicherungen und Pensionskassen	28	16	6	5	1
66 Mit Finanz- und Versicherungsdienstleistungen verbundene Tätigkeiten	1 523	1 503	13	4	3
L Grundstücks- und Wohnungswesen	2 830	2 646	168	15	1
68 Grundstücks- und Wohnungswesen	2 830	2 646	168	15	1
M Freiberufliche, wissenschaftliche und technische Dienstleistungen	7 927	7 289	558	74	6
69 Rechts- und Steuerberatung, Wirtschaftsprüfung	2 259	2 082	172	5	-
70 Verwaltung und Führung von Unternehmen und Betrieben, Unternehmensberatung	1 173	1 061	91	19	2
71 Architektur- und Ingenieurbüros; technische, physikalische und chemische Untersuchung	2 769	2 533	211	25	-
72 Forschung und Entwicklung	199	134	36	25	4
73 Werbung und Marktforschung	449	429	20	-	-
74 Sonstige freiberufliche, wissenschaftliche und technische Tätigkeiten	789	774	15	-	-
75 Veterinärwesen	289	276	13	-	-
N Erbringung von sonstigen wirtschaftlichen Dienstleistungen	4 966	4 002	652	268	44
77 Vermietung von beweglichen Sachen	530	481	44	5	-
78 Vermittlung und Überlassung von Arbeitskräften	433	174	154	94	11
79 Reisebüros, -veranstalter und Erbringung sonstiger Reservierungsdienstleistungen	246	220	22	4	-
80 Wach- und Sicherheitsdienste sowie Detekteien	210	125	56	25	4
81 Gebäudebetreuung, Garten- und Landschaftsbau	2 751	2 325	309	104	13
82 Erbringung von wirtschaftlichen Dienstleistungen für Unternehmen und Privatpersonen a. n. g.	796	677	67	36	16
P Erziehung und Unterricht	1 999	1 309	558	113	19
85 Erziehung und Unterricht	1 999	1 309	558	113	19
Q Gesundheits- und Sozialwesen	7 683	6 019	1 140	420	104
86 Gesundheitswesen	5 988	5 398	453	88	49

¹ Klassifikation der Wirtschaftszweige, Ausgabe 2008 (WZ 2008)

² Niederlassungen und Einbetriebsunternehmen mit steuerbarem Umsatz und/oder Beschäftigten im Berichtsjahr

³ Beschäftigte im Jahresdurchschnitt, gerundet

⁴ Einbetriebsunternehmen ohne Beschäftigte aber mit steuerbarem Umsatz im Berichtsjahr

Noch 6. Niederlassungen nach Beschäftigtengrößenklassen und Wirtschaftsbereichen in Sachsen-Anhalt 2021

Wirtschaftsabschnitt ¹	Niederlassungen ²	Niederlassungen ² mit ... bis ... unter abhängig Beschäftigten ³			
		0 ⁴ - 10	10 - 50	50 - 250	250 und mehr
Anzahl					
87 Heime (ohne Erholungs- und Ferienheime)	552	99	219	209	25
88 Sozialwesen (ohne Heime)	1 143	522	468	123	30
R Kunst, Unterhaltung und Erholung	1 891	1 756	112	20	3
90 Kreative, künstlerische und unterhaltende Tätigkeiten	547	534	8	3	2
91 Bibliotheken, Archive, Museen, botanische und zoologische Gärten	65	45	14	6	-
92 Spiel-, Wett- und Lotteriewesen	296	273	22	1	-
93 Erbringung von Dienstleistungen des Sports, der Unterhaltung und der Erholung	983	904	68	10	1
S Erbringung von sonstigen Dienstleistungen	5 722	5 370	299	47	6
94 Interessenvertretung sowie kirchliche und sonstige religiöse Vereinigungen (ohne Sozialwesen und Sport)	1 252	1 098	122	28	4
95 Reparatur von Datenverarbeitungsgeräten und Gebrauchsgütern	259	249	8	2	-
96 Erbringung von sonstigen überwiegend persönlichen Dienstleistungen	4 211	4 023	169	17	2
Zusammen (B - N, P - S)	77 758	64 827	10 210	2 340	381

¹ Klassifikation der Wirtschaftszweige, Ausgabe 2008 (WZ 2008)

² Niederlassungen und Einbetriebsunternehmen mit steuerbarem Umsatz und/oder Beschäftigten im Berichtsjahr

³ Beschäftigte im Jahresdurchschnitt, gerundet

⁴ Einbetriebsunternehmen ohne Beschäftigte aber mit steuerbarem Umsatz im Berichtsjahr

7. Rechtliche Einheiten, Beschäftigte und Umsatz nach kreisfreien Städten und Landkreisen in Sachsen-Anhalt 2021

Kreisfreie Stadt Landkreis Land	Rechtliche Einheiten ¹	Abhängig Beschäftigte ²	Sozialversicherungs- pflichtig Beschäftigte ²	Geringfügig Beschäftigte ²	Umsatz ^{3, 4}
Dessau-Roßlau, Stadt	2 654	26 232	24 493	1 740	2 474
Halle (Saale), Stadt	6 839	81 436	73 798	7 637	7 357
Magdeburg, Landeshauptstadt	7 751	94 020	86 776	7 244	8 830
Altmarkkreis Salzwedel	2 560	20 664	18 486	2 178	2 047
Anhalt-Bitterfeld	5 067	45 876	42 484	3 392	8 796
Börde	5 010	42 709	39 376	3 333	8 648
Burgenlandkreis	5 614	47 274	43 831	3 443	9 956
Harz	7 017	63 723	58 509	5 214	7 119
Jerichower Land	3 001	22 021	20 229	1 792	3 088
Mansfeld-Südharz	4 228	32 958	30 194	2 764	4 244
Saalekreis	5 653	57 218	52 810	4 408	17 170
Salzlandkreis	5 543	51 922	48 169	3 753	7 140
Stendal	3 652	25 475	23 169	2 306	3 693
Wittenberg	4 306	34 204	31 460	2 744	5 920
Sachsen-Anhalt	68 895	645 731	593 783	51 947	96 484

¹ Rechtliche Einheiten mit steuerbarem Umsatz und/oder Beschäftigten im Berichtsjahr

² Beschäftigte im Jahresdurchschnitt, gerundet

³ gerundete Werte

⁴ Umsatz für Organkreismitglieder geschätzt

8. Niederlassungen und Beschäftigte nach kreisfreien Städten und Landkreisen in Sachsen-Anhalt 2021

Kreisfreie Stadt Landkreis Land	Niederlassungen ¹	Abhängig Beschäftigte ²	Sozialversicherungs-	Geringfügig Beschäftigte ²
			pflichtig Beschäftigte ²	
Anzahl				
Dessau-Roßlau, Stadt	3 008	31 749	29 922	1 827
Halle (Saale), Stadt	7 777	100 409	91 268	9 141
Magdeburg, Landeshauptstadt	8 843	107 105	98 773	8 332
Altmarkkreis Salzwedel	2 897	25 534	23 071	2 464
Anhalt-Bitterfeld	5 741	56 281	52 423	3 858
Börde	5 671	61 592	57 679	3 913
Burgenlandkreis	6 270	58 089	54 224	3 865
Harz	7 861	71 551	65 812	5 739
Jerichower Land	3 311	26 897	24 942	1 955
Mansfeld-Südharz	4 707	40 175	37 078	3 097
Saalekreis	6 524	69 889	65 159	4 730
Salzlandkreis	6 291	61 623	57 434	4 189
Stendal	4 106	32 781	30 198	2 583
Wittenberg	4 751	41 268	38 258	3 010
Sachsen-Anhalt	77 758	784 943	726 241	58 702

¹ Niederlassungen und Einbetriebsunternehmen mit steuerbarem Umsatz und/oder Beschäftigten

² Beschäftigte im Jahresdurchschnitt, gerundet

9. Rechtliche Einheiten nach Wirtschaftsabschnitten und

Kreisfreie Stadt Landkreis Land	Rechtliche Einheiten ¹ insgesamt (B - N; P - S)	Davon in den Wirtschaftsabschnitten ²						
		B	C	D	E	F	G	H
		Bergbau und Gewinnung von Steinen und Erden	Verarbeitendes Gewerbe	Energieversorgung	Wasser-versorgung	Bau-gewerbe	Handel; Instandhaltung und Rep. von Kfz	Verkehr und Lagerei
Dessau-Roßlau, Stadt	2 654	1	175	18	13	365	440	80
Halle (Saale), Stadt	6 839	2	267	26	16	656	916	186
Magdeburg, LHS	7 751	3	336	45	27	848	1 140	210
Altmarkkreis Salzvedel	2 560	3	213	81	16	502	461	71
Anhalt-Bitterfeld	5 067	7	425	113	46	853	861	186
Börde	5 010	6	405	95	32	1 010	814	205
Burgenlandkreis	5 614	9	437	112	33	1 050	941	154
Harz	7 017	2	558	81	43	1 123	1 185	217
Jerichower Land	3 001	4	227	107	27	568	499	104
Mansfeld-Südharz	4 228	8	313	78	32	802	782	113
Saalekreis	5 653	5	422	90	47	1 075	938	201
Salzlandkreis	5 543	6	437	105	38	951	931	223
Stendal	3 652	4	217	115	27	692	622	106
Wittenberg	4 306	3	369	60	29	806	757	157
Sachsen-Anhalt	68 895	63	4 801	1 126	426	11 301	11 287	2 213

¹ Rechtliche Einheiten mit steuerbarem Umsatz und/oder Beschäftigten im Berichtsjahr

² Klassifikation der Wirtschaftszweige, Ausgabe 2008 (WZ 2008)

kreisfreien Städten und Landkreisen in Sachsen-Anhalt 2021

Davon in den Wirtschaftsabschnitten ²									
I	J	K	L	M	N	P	Q	R	S
Gastge- werbe	Informa- tion und Kommuni- kation	Erbrin- gung von Finanz- und Ver- dienstl.	Grund- stücks- und Woh- nungs- wesen	Erbrin- gung von frei- berufl., wissen- schaftl. und techn. Dienstl.	Erbrin- gung von sonst. wirt- schaftl. Dienstl.	Erzie- hung und Unter- richt	Gesund- heits- und Sozial- wesen	Kunst, Unterhal- tung und Erholung	Erbrin- gung von sonst. Dienst- leis- tungen
175	47	74	102	325	186	61	302	81	209
488	254	156	298	1 133	405	172	989	296	579
507	265	200	383	1 149	533	189	901	282	733
185	33	60	81	182	132	72	209	47	212
317	63	116	199	457	311	104	519	124	366
269	75	108	176	458	330	121	447	95	364
419	68	137	237	517	351	129	529	101	390
778	94	150	281	606	406	184	622	175	512
186	39	79	101	293	191	62	253	56	205
282	45	109	144	354	222	111	436	77	320
322	110	113	184	562	420	152	509	130	373
388	69	106	193	470	352	141	553	119	461
248	38	94	151	317	231	82	320	71	317
293	64	94	128	365	249	88	399	104	341
4 857	1 264	1 596	2 658	7 188	4 319	1 668	6 988	1 758	5 382

¹ Rechtliche Einheiten mit steuerbarem Umsatz und/oder Beschäftigten im Berichtsjahr² Klassifikation der Wirtschaftszweige, Ausgabe 2008 (WZ 2008)

10. Niederlassungen nach Wirtschaftsabschnitten und

Kreisfreie Stadt Landkreis Land	Niederlassungen ¹ insgesamt (B - N; P - S)	Davon in den Wirtschaftsabschnitten ²						
		B	C	D	E	F	G	H
		Bergbau und Gewinnung von Steinen und Erden	Verarbeitendes Gewerbe	Energieversorgung	Wasser- versorgung	Bau- gewerbe	Handel; Instandhaltung und Rep. von Kfz	Verkehr und Lagerei
Dessau-Roßlau, Stadt	3 008	1	190	19	16	376	592	90
Halle (Saale), Stadt	7 777	2	295	34	20	668	1 181	221
Magdeburg, LHS Altmarkkreis	8 843	3	370	52	33	885	1 447	244
Salzvedel	2 897	5	233	91	18	506	607	86
Anhalt-Bitterfeld	5 741	11	483	126	53	865	1 134	225
Börde	5 671	10	456	107	42	1 019	1 084	276
Burgenlandkreis	6 270	10	466	114	38	1 068	1 204	192
Harz	7 861	8	586	87	45	1 140	1 553	253
Jerichower Land	3 311	6	250	110	36	578	617	124
Mansfeld-Südharz	4 707	8	336	84	34	810	966	149
Saalekreis	6 524	8	513	103	69	1 101	1 287	265
Salzlandkreis	6 291	9	489	114	47	961	1 210	260
Stendal	4 106	3	232	119	30	701	807	127
Wittenberg	4 751	5	403	64	35	818	926	178
Sachsen-Anhalt	77 758	89	5 302	1 224	516	11 496	14 615	2 690

¹ Niederlassungen und Einbetriebsunternehmen mit steuerbarem Umsatz und/oder Beschäftigten im Berichtsjahr

² Klassifikation der Wirtschaftszweige, Ausgabe 2008 (WZ 2008)

kreisfreien Städten und Landkreisen in Sachsen-Anhalt 2021

Davon in den Wirtschaftsabschnitten ²									
I	J	K	L	M	N	P	Q	R	S
Gastge- werbe	Informa- tion und Kommuni- kation	Erbrin- gung von Finanz- und Ver- dienstl.	Grund- stücks- und Woh- nungs- wesen	Erbrin- gung von frei- berufl., wissen- schaftl. und techn. Dienstl.	Erbrin- gung von sonst. wirt- schaftl. Dienstl.	Erzie- hung und Unter- richt	Gesund- heits- und Sozial- wesen	Kunst, Unterhal- tung und Erholung	Erbrin- gung von sonst. Dienst- leis- tungen
200	53	85	115	364	220	72	301	89	225
537	295	187	331	1 279	510	217	1 057	309	634
561	326	248	423	1 301	659	242	974	295	780
199	50	75	82	203	149	83	234	53	223
344	81	135	215	499	353	128	563	132	394
295	96	136	179	486	359	137	496	105	388
456	81	174	244	566	392	151	587	109	418
839	120	187	294	653	455	212	699	189	541
197	51	93	103	305	214	69	282	61	215
299	59	133	149	388	258	130	485	85	334
350	125	154	199	611	476	164	567	146	386
421	84	149	204	522	398	181	623	134	485
263	52	113	160	347	250	104	387	77	334
313	74	118	132	403	273	109	428	107	365
5 274	1 547	1 987	2 830	7 927	4 966	1 999	7 683	1 891	5 722

¹ Niederlassungen und Einbetriebsunternehmen mit steuerbarem Umsatz und/oder Beschäftigten im Berichtsjahr

² Klassifikation der Wirtschaftszweige, Ausgabe 2008 (WZ 2008)

11. Rechtliche Einheiten nach Beschäftigtengrößenklassen und kreisfreien Städten und Landkreisen in Sachsen-Anhalt 2021

Kreisfreie Stadt Landkreis Land	Rechtliche Einheiten ¹	Rechtliche Einheiten ¹ mit ... bis ... unter abhängig Beschäftigten ²			
		0 ³ - 10	10 - 50	50 - 250	250 und mehr
Dessau-Roßlau, Stadt	2 654	2 252	300	93	9
Halle (Saale), Stadt	6 839	5 895	713	174	57
Magdeburg, Landeshauptstadt	7 751	6 573	912	210	56
Altmarkkreis Salzwedel	2 560	2 194	299	57	10
Anhalt-Bitterfeld	5 067	4 342	573	124	28
Börde	5 010	4 310	567	114	19
Burgenlandkreis	5 614	4 890	586	115	23
Harz	7 017	6 014	810	161	32
Jerichower Land	3 001	2 647	281	63	10
Mansfeld-Südharz	4 228	3 638	499	77	14
Saalekreis	5 653	4 808	674	141	30
Salzlandkreis	5 543	4 733	641	142	27
Stendal	3 652	3 198	371	72	11
Wittenberg	4 306	3 743	454	93	16
Sachsen-Anhalt	68 895	59 237	7 680	1 636	342

¹ Rechtliche Einheiten mit steuerbarem Umsatz und/oder Beschäftigten im Berichtsjahr

² Beschäftigte im Jahresdurchschnitt, gerundet

³ Einbetriebsunternehmen ohne Beschäftigte aber mit steuerbarem Umsatz im Berichtsjahr

12. Rechtliche Einheiten nach Beschäftigtengrößenklassen und kreisfreien Städten und Landkreisen in Sachsen-Anhalt - Anteile in Prozent 2021

Kreisfreie Stadt Landkreis Land	Rechtliche Einheiten ¹	Rechtliche Einheiten ¹ mit ... bis ... unter abhängig Beschäftigten ²			
		0 ³ - 10	10 - 50	50 - 250	250 und mehr
Dessau-Roßlau, Stadt	100	84,9	11,3	3,5	0,3
Halle (Saale), Stadt	100	86,2	10,4	2,5	0,8
Magdeburg, Landeshauptstadt	100	84,8	11,8	2,7	0,7
Altmarkkreis Salzwedel	100	85,7	11,7	2,2	0,4
Anhalt-Bitterfeld	100	85,7	11,3	2,4	0,6
Börde	100	86,0	11,3	2,3	0,4
Burgenlandkreis	100	87,1	10,4	2,0	0,4
Harz	100	85,7	11,5	2,3	0,5
Jerichower Land	100	88,2	9,4	2,1	0,3
Mansfeld-Südharz	100	86,0	11,8	1,8	0,3
Saalekreis	100	85,1	11,9	2,5	0,5
Salzlandkreis	100	85,4	11,6	2,6	0,5
Stendal	100	87,6	10,2	2,0	0,3
Wittenberg	100	86,9	10,5	2,2	0,4
Sachsen-Anhalt	100	86,0	11,1	2,4	0,5

¹ Rechtliche Einheiten mit steuerbarem Umsatz und/oder Beschäftigten im Berichtsjahr

² Beschäftigte im Jahresdurchschnitt, gerundet

³ Einbetriebsunternehmen ohne Beschäftigte aber mit steuerbarem Umsatz im Berichtsjahr

13. Niederlassungen nach Beschäftigtengrößenklassen und kreisfreien Städten und Landkreisen in Sachsen-Anhalt 2021

Kreisfreie Stadt Landkreis Land	Niederlassungen ¹	Niederlassungen ¹ mit ... bis ... unter abhängig Beschäftigten ²			
		0 ³ - 10	10 - 50	50 - 250	250 und mehr
Dessau-Roßlau, Stadt	3 008	2 510	384	103	11
Halle (Saale), Stadt	7 777	6 453	992	268	64
Magdeburg, Landeshauptstadt	8 843	7 215	1 243	332	53
Altmarkkreis Salzwedel	2 897	2 411	399	76	11
Anhalt-Bitterfeld	5 741	4 804	732	172	33
Börde	5 671	4 689	777	182	23
Burgenlandkreis	6 270	5 307	777	159	27
Harz	7 861	6 559	1 059	215	28
Jerichower Land	3 311	2 850	359	89	13
Mansfeld-Südharz	4 707	3 949	629	113	16
Saalekreis	6 524	5 349	914	225	36
Salzlandkreis	6 291	5 221	851	189	30
Stendal	4 106	3 484	509	99	14
Wittenberg	4 751	4 026	585	118	22
Sachsen-Anhalt	77 758	64 827	10 210	2 340	381

¹ Niederlassungen und Einbetriebsunternehmen mit steuerbarem Umsatz und/oder Beschäftigten im Berichtsjahr

² Beschäftigte im Jahresdurchschnitt, gerundet

³ Einbetriebsunternehmen ohne Beschäftigte aber mit steuerbarem Umsatz im Berichtsjahr

14. Niederlassungen nach Beschäftigtengrößenklassen und kreisfreien Städten und Landkreisen in Sachsen-Anhalt - Anteile in Prozent 2021

Kreisfreie Stadt Landkreis Land	Niederlassungen ¹	Niederlassungen ¹ mit ... bis ... unter abhängig Beschäftigten ²			
		0 ³ - 10	10 - 50	50 - 250	250 und mehr
Dessau-Roßlau, Stadt	100	83,4	12,8	3,4	0,4
Halle (Saale), Stadt	100	83,0	12,8	3,4	0,8
Magdeburg, Landeshauptstadt	100	81,6	14,1	3,8	0,6
Altmarkkreis Salzwedel	100	83,2	13,8	2,6	0,4
Anhalt-Bitterfeld	100	83,7	12,8	3,0	0,6
Börde	100	82,7	13,7	3,2	0,4
Burgenlandkreis	100	84,6	12,4	2,5	0,4
Harz	100	83,4	13,5	2,7	0,4
Jerichower Land	100	86,1	10,8	2,7	0,4
Mansfeld-Südharz	100	83,9	13,4	2,4	0,3
Saalekreis	100	82,0	14,0	3,4	0,6
Salzlandkreis	100	83,0	13,5	3,0	0,5
Stendal	100	84,9	12,4	2,4	0,3
Wittenberg	100	84,7	12,3	2,5	0,5
Sachsen-Anhalt	100	83,4	13,1	3,0	0,5

¹ Niederlassungen und Einbetriebsunternehmen mit steuerbarem Umsatz und/oder Beschäftigten im Berichtsjahr

² Beschäftigte im Jahresdurchschnitt, gerundet

³ Einbetriebsunternehmen ohne Beschäftigte aber mit steuerbarem Umsatz im Berichtsjahr

15. Rechtliche Einheiten je 10 000 Einwohner/-innen nach Wirtschaftsabschnitten

Kreisfreie Stadt Landkreis Land ¹	Rechtliche Einheiten ² insgesamt (B - N; P - S)	Davon in den Wirtschaftsabschnitten ³						
		B	C	D	E	F	G	H
		Bergbau und Gewinnung von Steinen und Erden	Verarbeitendes Gewerbe	Energieversorgung	Wasser-versorgung	Bau-gewerbe	Handel; Instandhaltung und Rep. von Kfz	Verkehr und Lagerei
Dessau-Roßlau, Stadt	336	0	22	2	2	46	56	10
Halle (Saale), Stadt	287	0	11	1	1	28	38	8
Magdeburg, LHS Altmarkkreis	328	0	14	2	1	36	48	9
Salzvedel	311	0	26	10	2	61	56	9
Anhalt-Bitterfeld	324	0	27	7	3	54	55	12
Börde	294	0	24	6	2	59	48	12
Burgenlandkreis	317	1	25	6	2	59	53	9
Harz	334	0	27	4	2	53	56	10
Jerichower Land	336	0	25	12	3	64	56	12
Mansfeld-Südharz	318	1	24	6	2	60	59	8
Saalekreis	309	0	23	5	3	59	51	11
Salzlandkreis	297	0	23	6	2	51	50	12
Stendal	332	0	20	10	2	63	56	10
Wittenberg	348	0	30	5	2	65	61	13
Sachsen-Anhalt	317	0	22	5	2	52	52	10

¹ Mittlere Bevölkerung im Berichtsjahr (Basis: Zensus 9. Mai 2011)

² Rechtliche Einheiten mit steuerbarem Umsatz und/oder Beschäftigten im Berichtsjahr

³ Klassifikation der Wirtschaftszweige, Ausgabe 2008 (WZ 2008)

und kreisfreien Städten und Landkreisen in Sachsen-Anhalt 2021

Davon in den Wirtschaftsabschnitten ³									
I	J	K	L	M	N	P	Q	R	S
Gastge- werbe	Informa- tion und Kommuni- kation	Erbrin- gung von Finanz- und Ver- dienstl.	Grund- stücks- und Woh- nungs- wesen	Erbrin- gung von frei- berufl., wissen- schaftl. und techn. Dienstl.	Erbrin- gung von sonst. wirt- schaftl. Dienstl.	Erzie- hung und Unter- richt	Gesund- heits- und Sozial- wesen	Kunst, Unterhal- tung und Erholung	Erbrin- gung von sonst. Dienst- leis- tungen
22	6	9	13	41	24	8	38	10	26
21	11	7	13	48	17	7	42	12	24
21	11	8	16	49	23	8	38	12	31
22	4	7	10	22	16	9	25	6	26
20	4	7	13	29	20	7	33	8	23
16	4	6	10	27	19	7	26	6	21
24	4	8	13	29	20	7	30	6	22
37	4	7	13	29	19	9	30	8	24
21	4	9	11	33	21	7	28	6	23
21	3	8	11	27	17	8	33	6	24
18	6	6	10	31	23	8	28	7	20
21	4	6	10	25	19	8	30	6	25
23	3	9	14	29	21	7	29	6	29
24	5	8	10	29	20	7	32	8	28
22	6	7	12	33	20	8	32	8	25

¹ Mittlere Bevölkerung im Berichtsjahr (Basis: Zensus 9. Mai 2011)

² Rechtliche Einheiten mit steuerbarem Umsatz und/oder Beschäftigten im Berichtsjahr

³ Klassifikation der Wirtschaftszweige, Ausgabe 2008 (WZ 2008)

Abb. A: Anzahl der rechtlichen Einheiten in den kreisfreien Städten und Landkreisen 2021

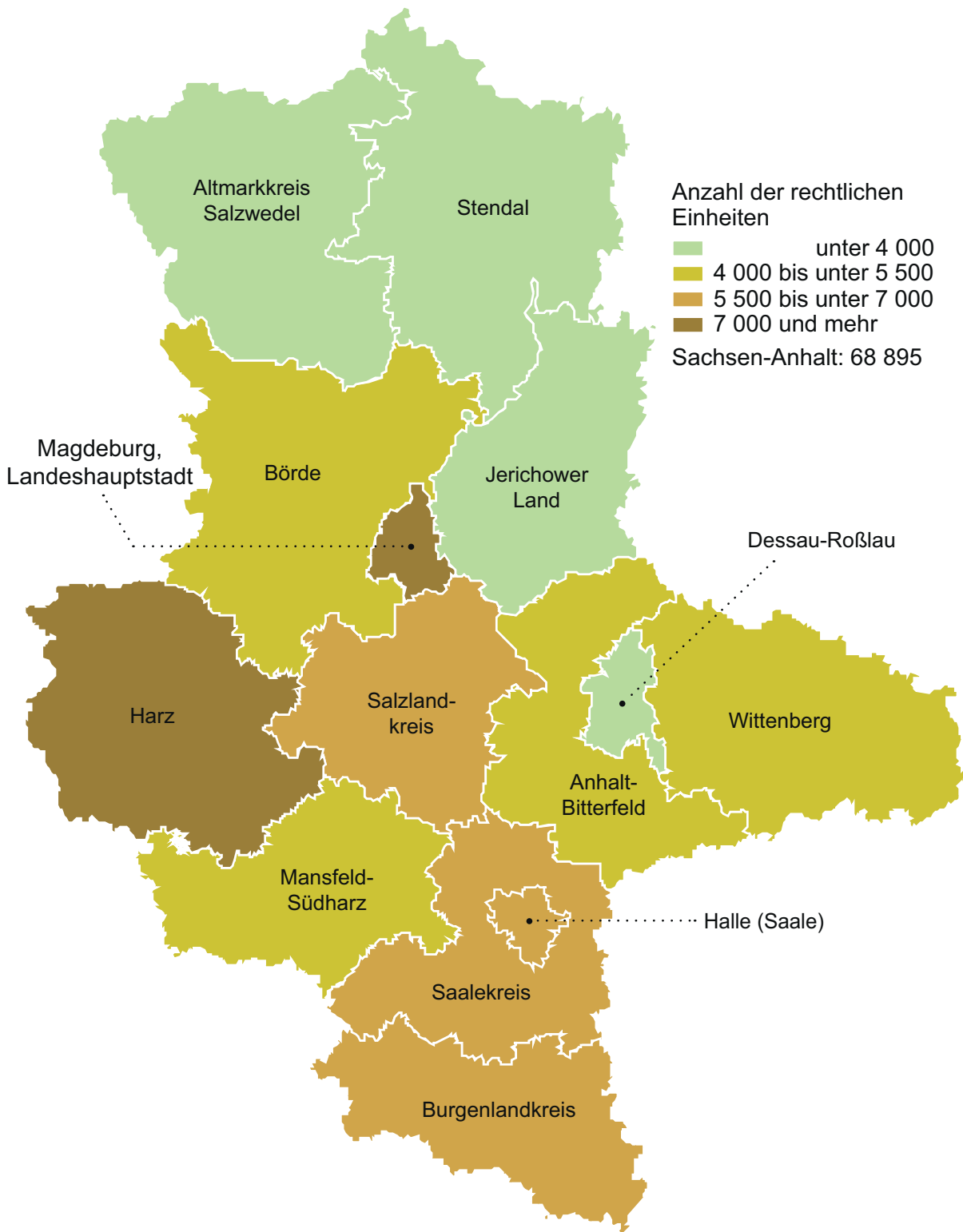


Abb. B: Rechtliche Einheiten nach ausgewählten Wirtschaftsabschnitten 2021

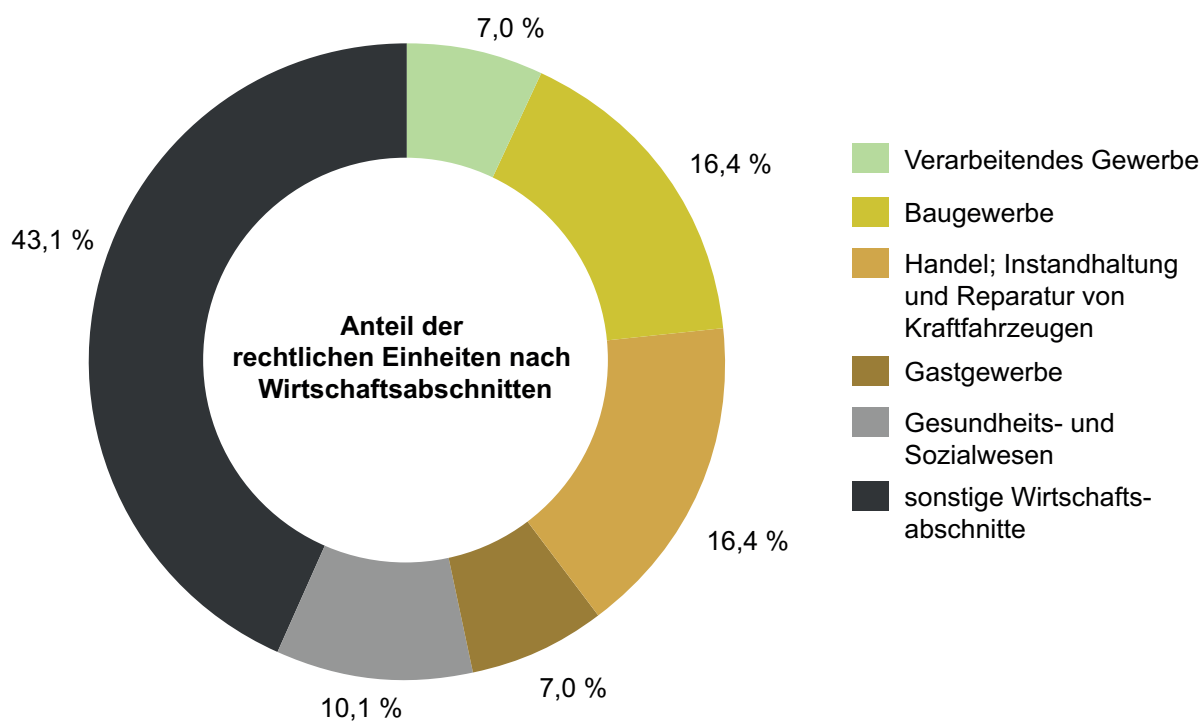


Abb. C: Umsatz der rechtlichen Einheiten nach ausgewählten Wirtschaftsabschnitten 2021

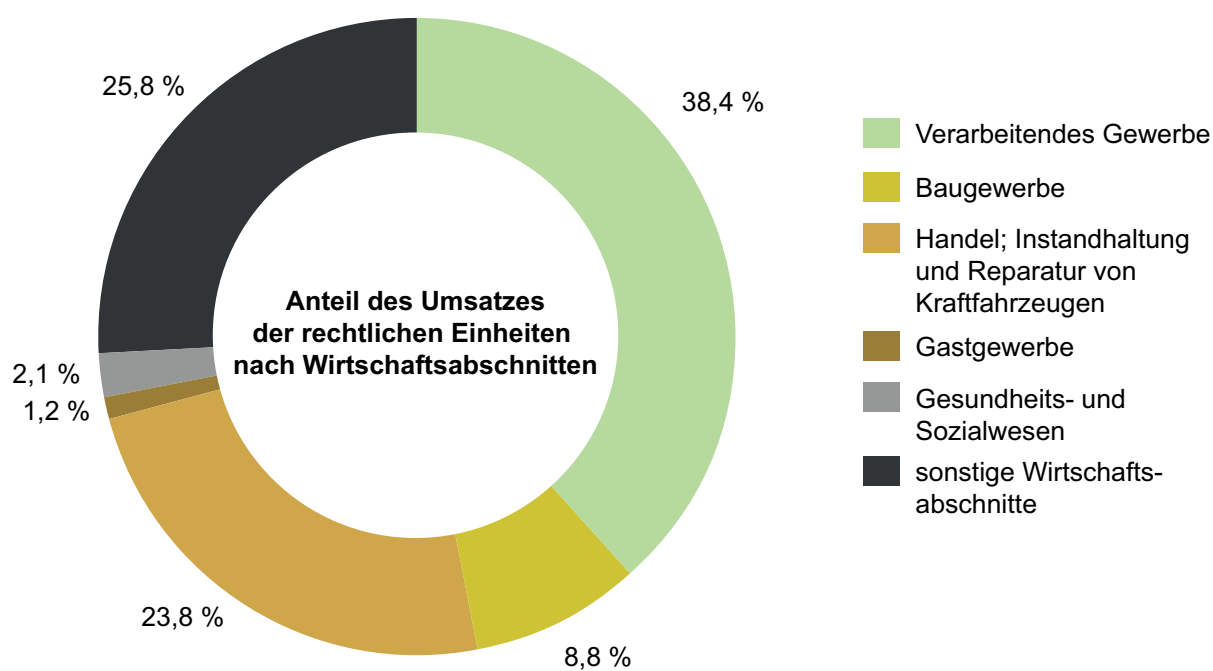


Abb. D: Abhängig Beschäftigte der rechtlichen Einheiten nach ausgewählten Wirtschaftsabschnitten 2021

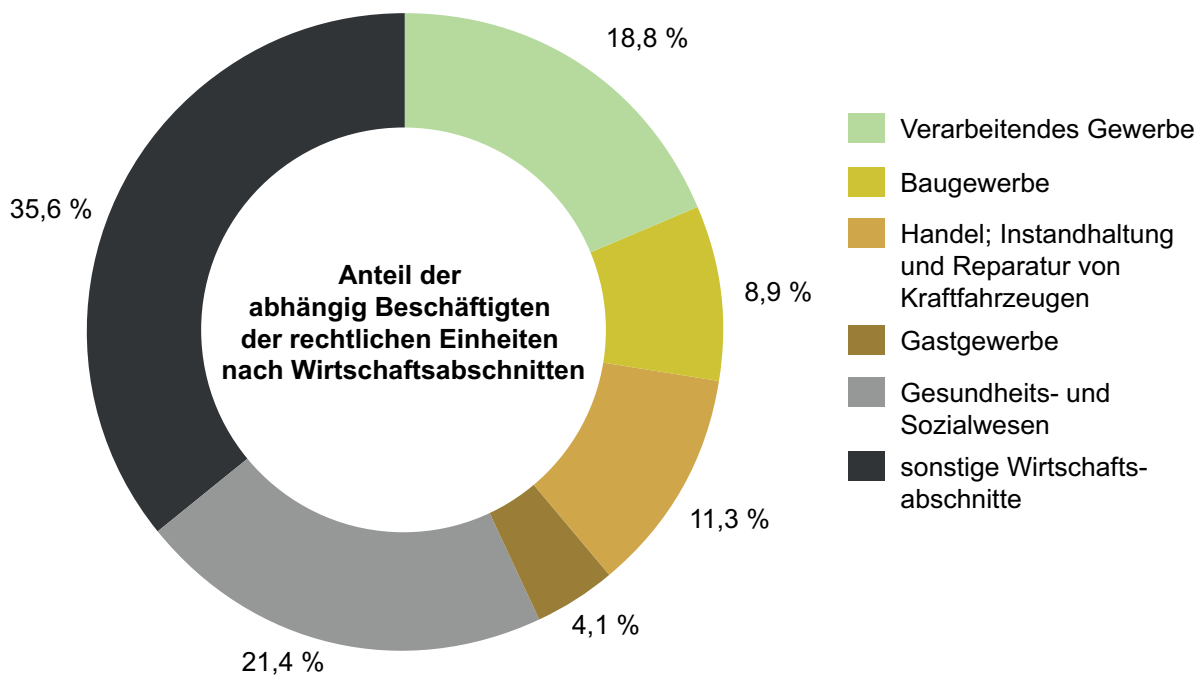
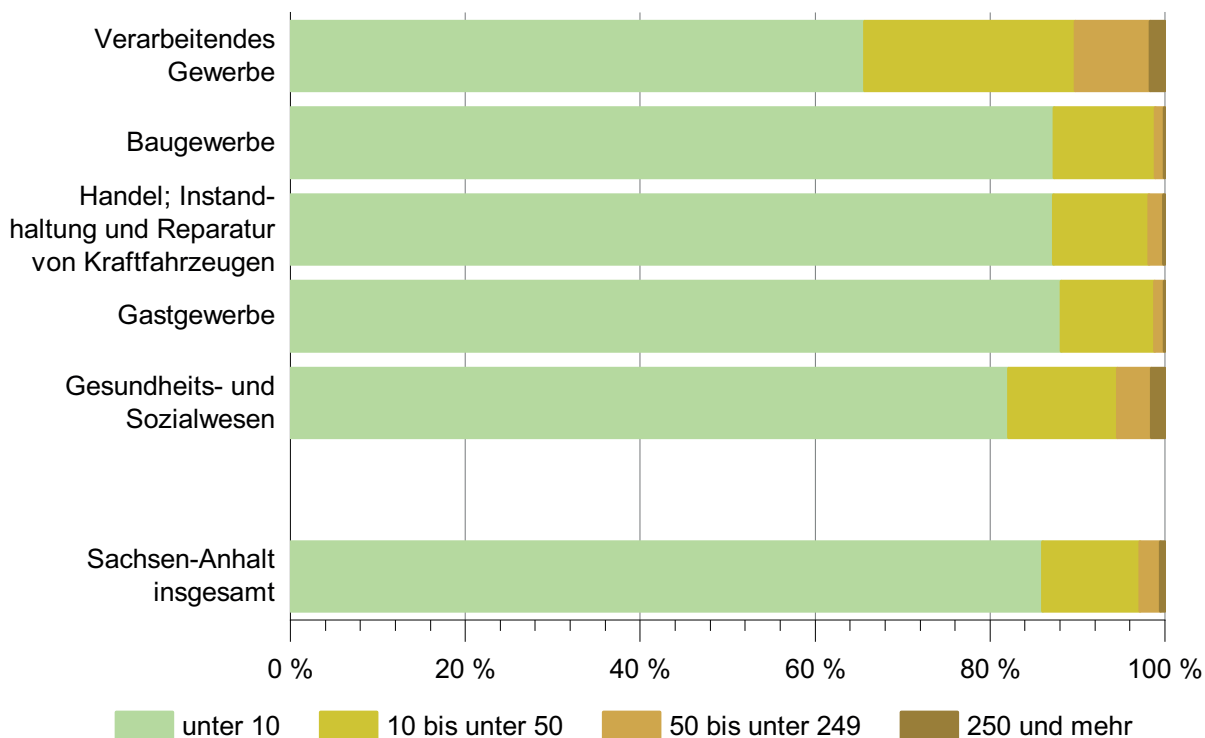


Abb. E: Rechtliche Einheiten nach Beschäftigungsgrößenklassen und ausgewählten Wirtschaftsabschnitten 2021



Veröffentlichungen im Statistischen Landesamt Sachsen-Anhalt

Im Monat Dezember 2023 erschienen

Bestell-Nr.	Kennziffer/Periodizität	Titel	Preis Print (in EUR)
1 Z 0 01	Z	Statistisches Jahrbuch Sachsen-Anhalt 2023	30,00 ¹
1 Z 0 03	Z	Statistisches Monatsheft 12/23	5,50
3 A 1 09	A I unreg/22	Ausländische Bevölkerung 2011 - 2022	7,00
3 B 1 02	B I j/23	Allgemeinbildende Schulen Schuljahresendstatistik Schuljahr 2022/23	4,50
3 E 1 02	E I m-09/23	Tätige Personen, Umsatz im Verarbeitenden Gewerbe sowie im Bergbau und der Gewinnung von Steinen und Erden September 2023, vorläufige Ergebnisse	5,00
3 E 1 09	E I vj-03/23	Produktion ausgewählter Erzeugnisse III. Quartal 2023	2,50
3 E 2 01	E II m-09/23	Umsatz, tätige Personen, Auftragseingang und Auftragsbestand im Baugewerbe September 2023	2,50
3 G 4 01	G IV m-09/23	Gäste und Übernachtungen im Reiseverkehr, Beherbergungskapazität September 2023, Januar bis September 2023, vorläufige Ergebnisse	6,00
3 K 5 01	KV j/22	Jugendhilfe: Erzieherische Hilfen, Eingliederungshilfe für seelisch behinderte junge Menschen, Hilfe für junge Volljährige, Auszahlungen und Einzahlungen Jahr 2022	8,00
3 L 2 01	L II vj-03/23	Gemeindefinanzen, Einzahlungen und Auszahlungen, Schuldenstände; Kassenstatistik 01.01. - 30.09.2023, Schuldenstatistik 30.09.2023	15,50
3 L 4 03	L IV j/19	Das lohn- und einkommensteuerpflichtige Einkommen und seine Besteuerung: Ergebnisse der Lohn- und Einkommensteuerstatistik Jahr 2019	8,50
3 L 4 08	L IV j/18	Ergebnisse der Statistik über Personengesellschaften und Gemeinschaften Jahr 2018	5,00

¹ zuzüglich Versandkosten

