

Statistischer Bericht



Energie- und Wasserversorgung

Erhebung über die Energieverwendung der Betriebe im Verarbeitenden Gewerbe sowie im Bergbau und in der Gewinnung von Steinen und Erden


Jahr 2022



SACHSEN-ANHALT
Statistisches Landesamt

#moderndenken

Statistischer Bericht



Energie- und
Wasserversorgung

Erhebung über die Energie-
verwendung der Betriebe im
Verarbeitenden Gewerbe
sowie im Bergbau und in der
Gewinnung von Steinen und Erden

Jahr 2022

Land Sachsen-Anhalt

Inhaltsverzeichnis

	Seite
Vorbemerkungen	
Allgemeine Erläuterungen	4
Rechtsgrundlagen	4
Berichtskreis	4
Begriffe und Definitionen	4
Darstellung der Ergebnisse	5
Auf- und Abrundungen	6
Klassifikation der Wirtschaftszweige, Ausgabe 2008 (WZ 2008)	7
Tabellen	
1. Strombilanz der Betriebe im Verarbeitenden Gewerbe sowie im Bergbau und in der Gewinnung von Steinen und Erden 2022 und Veränderung zum Vorjahr	9
2. Strombilanz der Betriebe im Verarbeitenden Gewerbe sowie im Bergbau und in der Gewinnung von Steinen und Erden 2022	
2.1 Strombilanz nach wirtschaftlicher Gliederung	10
2.2 Strombilanz nach Kreisen	12
2.3 Veränderung des Stromverbrauchs zum Vorjahr nach wirtschaftlicher Gliederung	14
2.4 Veränderung des Stromverbrauchs zum Vorjahr nach Kreisen	15
2.5 Stromverbrauch 2014 bis 2022 nach wirtschaftlicher Gliederung	16
2.6 Stromverbrauch 2011 bis 2022 nach Kreisen	18
3. Bezug, Verbrauch und Abgabe von Wärme der Betriebe im Verarbeitenden Gewerbe sowie im Bergbau und in der Gewinnung von Steinen und Erden 2022	
3.1 Bezug, Verbrauch und Abgabe von Wärme nach wirtschaftlicher Gliederung	20
3.2 Bezug, Verbrauch und Abgabe von Wärme nach Kreisen	22
4. Energieverbrauch der Betriebe im Verarbeitenden Gewerbe sowie im Bergbau und in der Gewinnung von Steinen und Erden 2022	
4.1 Ausgewählte Energieträger nach wirtschaftlicher Gliederung in Gigajoule	24
4.2 Ausgewählte Energieträger nach wirtschaftlicher Gliederung in spezifischen Einheiten	26
4.3 Ausgewählte Energieträger nach Kreisen in Gigajoule	28
4.4 Ausgewählte Energieträger nach Kreisen in spezifischen Einheiten	30
4.5 Veränderung des Energieverbrauchs zum Vorjahr nach wirtschaftlicher Gliederung	32
4.6 Veränderung des Energieverbrauchs zum Vorjahr nach Kreisen	33
4.7 Energieverbrauch 2014 bis 2022 nach wirtschaftlicher Gliederung	34
4.8 Energieverbrauch 2011 bis 2022 nach Kreisen	36

Grafiken

- Strombilanz der Betriebe im Verarbeitenden Gewerbe sowie im Bergbau und in der Gewinnung von Steinen und Erden in den Jahren 2021 und 2022
- Energieverbrauch der Betriebe im Verarbeitenden Gewerbe sowie im Bergbau und in der Gewinnung von Steinen und Erden nach ausgewählten Energieträgern in den Jahren 2021 und 2022
- Stromverbrauch der Betriebe im Verarbeitenden Gewerbe sowie im Bergbau und in der Gewinnung von Steinen und Erden im Jahr 2022 nach Wirtschaftszweigen
- Energieverbrauch der Betriebe im Verarbeitenden Gewerbe sowie im Bergbau und in der Gewinnung von Steinen und Erden im Jahr 2022 nach Wirtschaftszweigen
- Stromverbrauch der Betriebe im Verarbeitenden Gewerbe sowie im Bergbau und in der Gewinnung von Steinen und Erden im Jahr 2022 nach kreisfreien Städten und Landkreisen
- Energieverbrauch der Betriebe im Verarbeitenden Gewerbe sowie im Bergbau und in der Gewinnung von Steinen und Erden im Jahr 2022 nach kreisfreien Städten und Landkreisen

Zeichenerklärung

- = genau Null oder auf Null geändert
 - . = Zahlenwert unbekannt oder geheim zu halten
- kWh = Kilowattstunde
GJ = Gigajoule
% = Prozent
Tsd. = Tausend
Mill. = Million

Vorbemerkungen

Allgemeine Erläuterungen

Die Erhebung wird jährlich bei höchstens 60 000 Betrieben im Verarbeitenden Gewerbe sowie im Bergbau und in der Gewinnung von Steinen und Erden durchgeführt. Die Erhebung liefert unentbehrliche Daten für die energiepolitischen Entscheidungen der für die Energiewirtschaft zuständigen obersten Bundes- und Landesbehörden.

Rechtsgrundlagen

Rechtsgrundlage der Erhebung über die Energieverwendung ist das Energiestatistikgesetz (EnStatG) vom 6. März 2017 (BGBl. I S. 392), in Verbindung mit dem Bundesstatistikgesetz (BStatG) in der Fassung der Bekanntmachung vom 20. Oktober 2016 (BGBl. I S. 2394), das zuletzt durch Artikel 5 des Gesetzes vom 20. Dezember 2022 (BGBl. I S. 2727) geändert worden ist. Erhoben werden die Angaben zu § 8 EnStatG.

Die Auskunftspflicht ergibt sich aus § 10 Absatz 1 Satz 1 EnStatG in Verbindung mit § 15 BStatG. Nach § 10 Absatz 2 Satz 1 Nummer 12 EnStatG sind die Leitungen der Betriebe und Einrichtungen auskunftspflichtig. Nach § 11a Abs. 2 BStatG sind alle Betriebe und Einrichtungen gesetzlich verpflichtet, ihre Meldungen auf elektronischem Weg an die statistischen Ämter zu übermitteln. Hierzu sind die von den statistischen Ämtern zur Verfügung gestellten Online-Verfahren zu nutzen.

Berichtskreis

Erfasst werden produzierende Betriebe von Unternehmen im Verarbeitenden Gewerbe, im Bergbau und in der Gewinnung von Steinen und Erden mit mindestens 20 tätigen Personen sowie produzierende Betriebe anderer Unternehmen mit mindestens 20 tätigen Personen, wenn deren wirtschaftlicher Schwerpunkt ausschließlich oder überwiegend im Bereich des Verarbeitenden Gewerbes, des Bergbaus und der Gewinnung von Steinen und Erden liegt. Ausnahme: Betriebe von Unternehmen des Verarbeitenden Gewerbes mit 10 und mehr tätigen Personen in den Wirtschaftszweigen: 08.11, 08.12, 10.91, 10.92, 11.06, 16.10 und 23.63.

Begriffe und Definitionen

Die Strombilanz umfasst den Bezug, die Erzeugung und die Abgabe sowie den Verbrauch von Elektrizität.

Energieversorgungsunternehmen sind gemäß dem Energiewirtschaftsgesetz natürliche und juristische Personen, die Energie an andere liefern, ein Energieversorgungsnetz betreiben oder an einem Energieversorgungsnetz als Eigentümer Verfügungsbefugnis besitzen.

Der Strombezug von sonstigen Lieferanten beinhaltet die Einspeisung von Anlagen sonstiger Betreiber im Inland (mittels betriebseigener Netze bzw. Durchleitungen durch Netze der Energieversorgungsunternehmen).

Haushaltskunden sind Letztverbraucher, die Energie (in Form von Gas, Strom oder ähnlichem) überwiegend für den privaten Eigenverbrauch im Haushalt beziehen. Letztverbraucher, deren Jahresverbrauch von Energie für berufliche, landwirtschaftliche oder gewerbliche Zwecke 10 000 kWh nicht übersteigt, zählen ebenfalls zu dieser Gruppe.

Die Wärmeabgabe umfasst die fremdbezogene sowie die selbst erzeugte Wärme (Fernwärme, Heizwasser oder Dampf).

Der Energieverbrauch ist der Gesamtverbrauch an Kohle, Mineralöl, Erdgas, erneuerbaren Energieträgern, Abfall, Wärme, Strom und sonstigen Energieträgern einschließlich der Mengen, die in eigenen Anlagen in andere Energiearten umgewandelt werden.

Ausgewiesen werden sowohl die in den Betrieben zur Strom- und Wärmeerzeugung (Prozesswärme, Heizung, Warmwasser einschließlich Kälte) eingesetzten als auch die nicht-energetisch genutzten Energieträger/Brennstoffe.

Nicht erfasst werden Einsatzkohle für die Brikett- und Koksherstellung, Kraftstoffe für den Einsatz in Fahrzeugen sowie technische Gase.

Darstellung der Ergebnisse

Die Umrechnung der in Tonnen oder Kubikmeter erhobenen Energieträger in Gigajoule erfolgt auf der Grundlage der je Betrieb ausgewiesenen spezifischen unteren Heizwerte (Hi). Bei den in Kilowattstunden erhobenen Energieträgern erfolgt die Umrechnung mit dem einheitlichen Faktor 3,6 (1 kWh = 3,6 Megajoule = 0,0036 Gigajoule). Ausnahme bildet das Erdgas, da die Angabe in Kilowattstunden auf der Basis des oberen Heizwertes (Hs) erfolgt. Um den Energiegehalt des Erdgases in Gigajoule zu ermitteln, erfolgt eine Berechnung der Normkubikmeter mittels unteren Heizwertes (Hi).

Die Darstellung aller Ergebnisse erfolgt ab dem Berichtsjahr 2008 auf Grundlage der „Klassifikation der Wirtschaftszweige, Ausgabe 2008“ (WZ 2008). Mit der Einführung der WZ 2008 wird die Verordnung (EG) Nr. 1893/2006 des Europäischen Parlaments und des Rates vom 20. Dezember 2006 (ABl. Nr. L 393 vom 30.12.2006 S. 1) zur Einführung der Statistischen Systematik der Wirtschaftszweige in der Europäischen Gemeinschaft (NACE Rev. 2) umgesetzt.

Die Anwendung der WZ Klassifikation 2008 hat Auswirkungen auf den Berichtskreis, weil einige Tätigkeiten innerhalb des Produzierenden Gewerbes umgruppiert, andere zusätzlich aufgenommen oder ausgegliedert wurden. Darüber hinaus erfolgt die Kodierung der Wirtschaftszweige nunmehr nach einem völlig neuen Nummerierungssystem.

Infolge der strukturellen Veränderungen beim Produzierenden Gewerbe durch den Übergang auf die WZ 2008 zählen zum Beispiel die Branchen des Verlagsgewerbes und des Recyclings nicht mehr in das Verarbeitende Gewerbe. Aber auch innerhalb des Verarbeitenden Gewerbes wurden mit der WZ 2008 erhebliche Anpassungen bei der Zusammensetzung der Wirtschaftszweige vorgenommen. So werden Montage- und Installationsleistungen in eigenständigen Klassen der WZ 2008 nachgewiesen.

Der Wirtschaftsbereich „Bergbau und Gewinnung von Steinen und Erden sowie Verarbeitendes Gewerbe“ erstreckt sich über die Abschnitte B und C sowie - in der numerischen Gliederung - über die Abteilungen 05 bis 33 der WZ 2008.

Auf- und Abrundungen

Im Allgemeinen ist ohne Rücksicht auf die Endsummen auf- bzw. abgerundet worden. Deshalb können sich bei der Summierung von Einzelangaben geringfügige Abweichungen zu den ausgewiesenen Endsummen ergeben. Bei der Aufgliederung der Gesamtheit in Prozent kann die Summe der Einzelwerte wegen Rundens vom Wert 100 % abweichen. Eine Abstimmung auf 100 % erfolgt im Allgemeinen nicht.

Der Erhebungsbogen zur vorliegenden Statistik ist in der PDF-Ausgabe dieses Berichtes enthalten.

Klassifikation der Wirtschaftszweige, Ausgabe 2008 (WZ 2008)

Wirtschaftsbereich: Verarbeitendes Gewerbe sowie Bergbau und Gewinnung von Steinen und Erden

Systematik- Nummer Nr. der WZ 2008	Bezeichnung
B	Abschnitt B - Bergbau und Gewinnung von Steinen und Erden
05	Kohlenbergbau
06	Gewinnung von Erdöl und Erdgas
07	Erzbergbau
08	Gewinnung von Steinen und Erden, sonstiger Bergbau
09	Erbringung von Dienstleistungen für den Bergbau und für die Gewinnung von Steinen und Erden
C	Abschnitt C - Verarbeitendes Gewerbe
10	Herstellung von Nahrungs- und Futtermitteln
11	Getränkeherstellung
12	Tabakverarbeitung
13	Herstellung von Textilien
14	Herstellung von Bekleidung
15	Herstellung von Leder, Lederwaren und Schuhen
16	Herstellung von Holz-, Flecht-, Korb- und Korkwaren (ohne Möbel)
17	Herstellung von Papier-, Pappe und Waren daraus
18	Herstellung von Druckerzeugnissen; Vervielfältigung von bespielten Ton-, Bild- und Datenträgern
19	Kokerei und Mineralölverarbeitung
20	Herstellung von chemischen Erzeugnissen
21	Herstellung von pharmazeutischen Erzeugnissen
22	Herstellung von Gummi- und Kunststoffwaren
23	Herstellung von Glas und Glaswaren, Keramik, Verarbeitung von Steinen und Erden
24	Metallerzeugung und -bearbeitung
25	Herstellung von Metallerzeugnissen
26	Herstellung von Datenverarbeitungsgeräten, elektronischen und optischen Erzeugnissen
27	Herstellung von elektrischen Ausrüstungen
28	Maschinenbau
29	Herstellung von Kraftwagen und Kraftwagenteilen
30	Sonstiger Fahrzeugbau
31	Herstellung von Möbeln
32	Herstellung von sonstigen Waren
33	Reparatur und Installation von Maschinen und Ausrüstungen

1. Strombilanz der Betriebe im Verarbeitenden Gewerbe sowie im Bergbau und in der Gewinnung von Steinen und Erden 2022 und Veränderung zum Vorjahr

Merkmal	Strombilanz		Veränderung zum Vorjahr
	Gigajoule	1 000 kWh	%
Eigene Stromerzeugung	11 908 881	3 308 023	-7,3
davon aus			
fossilen Energieträgern ¹	.	.	.
erneuerbaren Energieträgern ²	3 290 438	914 011	0,6
sonstigen Energieträgern ³	.	.	.
Strombezug Inland	30 442 324	8 456 201	-5,4
davon von			
Energieversorgungsunternehmen	28 943 165	8 039 768	-3,1
Betrieben des Verarbeitenden Gewerbes sowie des Bergbaus und der Gewinnung von Steinen und Erden	1 399 357	388 710	-27,5
sonstigen Lieferanten	99 802	27 723	-74,4
Direkter Strombezug aus dem Ausland	-	-	-
Stromabgabe Inland	5 449 376	1 513 716	-16,5
davon an			
Energieversorgungsunternehmen	3 628 098	1 007 805	-17,0
Betrieben des Verarbeitenden Gewerbes sowie des Bergbaus und der Gewinnung von Steinen und Erden	1 559 198	433 111	-18,6
Haushaltskunden (einschließlich Wohnungsgesellschaften)	372	103	-32,5
sonstige Letztverbraucher	261 708	72 697	9,7
Direkte Stromabgabe in das Ausland	-	-	-
Verbrauch insgesamt	36 901 829	10 250 508	-4,1
nachrichtlich 2021:			
Verbrauch insgesamt	38 496 615	10 693 504	1,5

¹ z. B. aus Kohlen, Erdgas, Mineralölen

² z. B. aus Photovoltaik, Windenergie, Biomasse, biogenem Abfall

³ z. B. aus nicht biogenem Abfall

**2. Strombilanz der Betriebe im Verarbeitenden Gewerbe sowie im
2.1 Strombilanz nach wirt-**

Systematik- nummer der WZ 2008	Eigene Stromerzeugung			Strombezug aus dem Inland				
	insgesamt	davon aus			insgesamt	davon von		
		fossilen Energie- trägern ¹	erneuerbaren Energie- trägern ²	sonstigen Energie- trägern ³		Energie- versorgungs- unternehmen	Betrieben des Verarbeitenden Gewerbes ⁴	sonstigen Lieferanten
1 000 kWh								
B	291 247	285 554	5 693	-	342 247	338 203	4 044	-
05	206 063	200 370	5 693	-	122 110	118 065	4 044	-
06	69 821	69 821	-	-	1 543	1 543	-	-
07	-	-	-	-	-	-	-	-
08	15 363	15 363	-	-	218 308	218 308	-	-
09	-	-	-	-	287	287	-	-
C	3 016 776	.	908 318	.	8 113 954	7 701 565	384 666	27 723
10	384 005	366 607	17 397	-	841 039	784 593	.	.
11	.	4 627	.	-	.	71 119	.	-
12	-	-	-	-	-	-	-	-
13	.	-	.	-	40 823	40 823	-	-
14	-	-	-	-	-	-	-	-
15	-	-	-	-	.	.	-	-
16	33 810	-	33 810	-	216 615	.	-	.
17	.	33 778	.	-	594 577	590 345	4 232	-
18	4 939	.	.	-	56 365	56 365	-	-
19	48 623	.	.	-
20	753 723	650 749	.	.	3 248 637	3 162 109	.	.
21	.	31 551	.	-	92 096	87 863	171	4 062
22	4 147	.	.	-	555 899	546 664	.	.
23	36 126	33 967	2 159	-	946 337	932 299	14 038	-
24	5 072	.	.	-	695 690	513 881	181 809	-
25	9 571	484	9 087	-	252 537	237 656	7 145	7 736
26	.	.	218	-	31 765	31 599	166	-
27	2 058	.	.	-	28 143	16 648	.	.
28	5 868	562	5 307	-	208 965	197 219	.	.
29	564	-	564	-	102 307	102 307	-	-
30	.	-	.	-	17 867	.	-	.
31	569	-	569	-	21 504	.	-	.
32	427	-	427	-	9 765	9 765	-	-
33	811	.	.	-	22 136	18 567	997	2 571
B - C	3 308 023	.	914 011	.	8 456 201	8 039 768	388 710	27 723
nachrichtlich:								
2021	3 568 665	.	908 871	.	8 938 282	8 294 328	535 872	108 083

¹ z. B. aus Kohlen, Erdgas, Mineralölen

² z. B. aus Photovoltaik, Windenergie, Biomasse, biogenem Abfall

³ z. B. aus nicht biogenem Abfall

⁴ sowie des Bergbaus und der Gewinnung von Steinen und Erden

⁵ sowie des Bergbaus und der Gewinnung von Steinen und Erden

⁶ einschließlich Wohnungsgesellschaften

Bergbau und in der Gewinnung von Steinen und Erden 2022
schaftlicher Gliederung

Direkter Strombezug aus dem Ausland	Stromabgabe in das Inland					Direkte Stromabgabe in das Ausland	Stromverbrauch insgesamt	Systematiknummer der WZ 2008
	insgesamt	davon an						
		Energieversorgungsunternehmen	Betriebe des Verarbeitenden Gewerbes ⁵	Haushaltskunden ⁶	sonstige Letztverbraucher			
1 000 kWh								
-	242 596	62 437	.	.	.	-	390 898	B
-	184 998	5 519	174 660	-	4 819	-	143 175	05
-	56 918	56 918	-	-	-	-	14 446	06
-	-	-	-	-	-	-	-	07
-	680	-	.	.	.	-	232 991	08
-	-	-	-	-	-	-	287	09
-	1 271 120	945 368	.	.	.	-	9 859 610	C
-	60 291	24 502	31 033	.	.	-	1 164 752	10
-	1 135	.	-	.	1 078	-	85 898	11
-	-	-	-	-	-	-	-	12
-	.	.	-	-	.	-	40 848	13
-	-	-	-	-	-	-	-	14
-	-	-	-	-	-	-	.	15
-	28 452	26 609	.	-	.	-	221 973	16
-	.	.	4 232	12	19	-	978 311	17
-	1 088	.	.	-	-	-	60 216	18
-	.	.	-	-	.	-	.	19
-	362 465	221 352	.	-	.	-	3 639 895	20
-	.	18 101	-	-	.	-	106 008	21
-	23 294	2 248	19 572	-	1 474	-	536 752	22
-	21 593	.	0	.	19 747	-	960 870	23
-	77 605	.	71 770	.	3 955	-	623 156	24
-	21 165	5 136	4 437	.	.	-	240 943	25
-	172	172	-	-	-	-	.	26
-	816	.	-	-	.	-	29 384	27
-	3 825	3 360	332	-	134	-	211 009	28
-	506	368	-	-	138	-	102 365	29
-	.	.	-	-	-	-	17 952	30
-	468	.	-	.	-	-	21 605	31
-	311	311	-	-	-	-	9 881	32
-	1 125	650	.	-	.	-	21 822	33
-	1 513 716	1 007 805	433 111	103	72 697	-	10 250 508	B - C
nachrichtlich:								
-	1 813 443	1 214 695	532 348	153	66 247	-	10 693 504	2021

¹ z. B. aus Kohlen, Erdgas, Mineralölen

² z. B. aus Photovoltaik, Windenergie, Biomasse, biogenem Abfall

³ z. B. aus nicht biogenem Abfall

⁴ sowie des Bergbaus und der Gewinnung von Steinen und Erden

⁵ sowie des Bergbaus und der Gewinnung von Steinen und Erden

⁶ einschließlich Wohnungsgesellschaften

2.2 Strombilanz

Kreisnummer	Kreisfreie Stadt Landkreis Land	Eigene Stromerzeugung				Strombezug aus dem Inland			
		insgesamt	davon aus			insgesamt	davon von		
			fossilen Energieträgern ¹	erneuerbaren Energieträgern ²	sonstigen Energieträgern ³		Energieversorgungsunternehmen	Betrieben des Verarbeitenden Gewerbes ⁴	sonstigen Lieferanten
1 000 kWh									
001	Dessau-Roßlau, Stadt	26 991	26 203	788	-	68 653	63 296	.	.
002	Halle (Saale), Stadt	2 927	.	.	-	93 177	80 108	.	.
003	Magdeburg, Landeshauptstadt	.	247	.	-	155 204	138 603	.	.
081	Altmarkkreis Salzwedel	.	.	896	-	253 097	.	.	-
082	Anhalt-Bitterfeld	29 660	23 574	6 085	-	1 175 729	1 170 625	.	.
083	Börde	354 791	350 776	4 015	-	513 311	.	.	.
084	Burgenlandkreis	462 265	445 336	16 928	-	705 442	667 438	.	.
085	Harz	12 382	9 100	3 282	-	612 366	415 798	.	.
086	Jerichower Land	25 505	22 542	2 964	-	259 881	240 701	.	.
087	Mansfeld-Südharz	.	.	17 112	-	346 330	339 365	.	.
088	Saalekreis	.	.	6 142	.	2 385 908	2 297 860	87 371	677
089	Salzlandkreis	497 264	384 972	.	.	1 097 123	1 082 643	11 364	3 116
090	Stendal	.	64 674	.	-	124 484	.	.	.
091	Wittenberg	21 463	.	.	-	665 496	652 860	.	.
	Sachsen-Anhalt	3 308 023	.	914 011	.	8 456 201	8 039 768	388 710	27 723
nachrichtlich:									
2021	Sachsen-Anhalt	3 568 665	.	908 871	.	8 938 282	8 294 328	535 872	108 083

¹ z. B. aus Kohlen, Erdgas, Mineralölen² z. B. aus Photovoltaik, Windenergie, Biomasse, biogenem Abfall³ z. B. aus nicht biogenem Abfall⁴ sowie des Bergbaus und der Gewinnung von Steinen und Erden⁵ sowie des Bergbaus und der Gewinnung von Steinen und Erden⁶ einschließlich Wohnungsgesellschaften

nach Kreisen

Direkter Strombezug aus dem Ausland	Stromabgabe in das Inland					Direkte Stromabgabe in das Ausland	Stromverbrauch insgesamt	Kreisnummer
	insgesamt	davon an						
		Energieversorgungsunternehmen	Betriebe des Verarbeitenden Gewerbes ⁵	Haushaltskunden ⁶	sonstige Letztverbraucher			
1 000 kWh								
-	21 596	.	.	-	610	-	74 048	001
-	12 256	696	.	-	.	-	83 848	002
-	.	.	295	.	108	-	155 242	003
-	.	.	.	-	1 278	-	265 026	081
-	31 778	18 968	5 845	-	6 966	-	1 173 610	082
-	19 500	13 744	-	.	.	-	848 602	083
-	267 214	41 913	219 605	.	.	-	900 492	084
-	68 055	2 692	.	.	12 082	-	556 693	085
-	7 117	1 989	.	-	.	-	278 269	086
-	-	338 345	087
-	.	4 084	.	-	7 740	-	2 977 593	088
-	222 343	.	.	.	22 064	-	1 372 044	089
-	.	.	.	-	.	-	555 139	090
-	15 403	1 068	12 337	.	.	-	671 556	091
-	1 513 716	1 007 805	433 111	103	72 697	-	10 250 508	
								nachrichtlich:
-	1 813 443	1 214 695	532 348	153	66 247	-	10 693 504	2021

¹ z. B. aus Kohlen, Erdgas, Mineralölen² z. B. aus Photovoltaik, Windenergie, Biomasse, biogenem Abfall³ z. B. aus nicht biogenem Abfall⁴ sowie des Bergbaus und der Gewinnung von Steinen und Erden⁵ sowie des Bergbaus und der Gewinnung von Steinen und Erden⁶ einschließlich Wohnungsgesellschaften

2.3 Veränderung des Stromverbrauchs zum Vorjahr nach wirtschaftlicher Gliederung

Systematiknummer der WZ 2008	Abschnitt Abteilung	Stromverbrauch insgesamt		Veränderung zum Vorjahr
		Gigajoule	1 000 kWh	%
B	Bergbau und Gewinnung von Steinen und Erden	1 407 233	390 898	-4,4
05	Kohlenbergbau	515 430	143 175	-8,9
06	Gewinnung von Erdöl und Erdgas	52 006	14 446	-55,5
07	Erzbergbau	-	-	-
08	Gewinnung von Steinen und Erden, sonstiger Bergbau	838 768	232 991	6,3
09	Erbringung von Dienstleistungen für den Bergbau und für die Gewinnung von Steinen und Erden	1 033	287	11,7
C	Verarbeitendes Gewerbe	35 494 596	9 859 610	-4,1
10	Herstellung von Nahrungs- und Futtermitteln	4 193 107	1 164 752	-0,5
11	Getränkeherstellung	309 233	85 898	0,6
12	Tabakverarbeitung	-	-	-
13	Herstellung von Textilien	147 053	40 848	-16,6
14	Herstellung von Bekleidung	-	-	-
15	Herstellung von Leder, Lederwaren und Schuhen	.	.	.
16	Herst. v. Holz-, Flecht-, Korb- und Korkwaren (o. Möbel)	799 103	221 973	-8,0
17	Herstellung von Papier, Pappe und Waren daraus	3 521 920	978 311	-2,5
18	Herstellung von Druckerzeugnissen; Vervielfältigung von bespielten Ton-, Bild- und Datenträgern	216 778	60 216	1,1
19	Kokerei und Mineralölverarbeitung	.	.	.
20	Herstellung von chemischen Erzeugnissen	13 103 622	3 639 895	-9,6
21	Herstellung von pharmazeutischen Erzeugnissen	381 629	106 008	-1,2
22	Herstellung von Gummi- und Kunststoffwaren	1 932 307	536 752	-4,8
23	Herstellung von Glas und Glaswaren, Keramik, Verarbeitung von Steinen und Erden	3 459 132	960 870	-2,2
24	Metallerzeugung und -bearbeitung	2 243 362	623 156	-2,1
25	Herstellung von Metallerzeugnissen	867 395	240 943	-4,7
26	Herstellung von Datenverarbeitungsgeräten, elektronischen und optischen Erzeugnissen	.	.	.
27	Herstellung von elektrischen Ausrüstungen	105 782	29 384	-6,4
28	Maschinenbau	759 632	211 009	1,9
29	Herstellung von Kraftwagen und Kraftwagenteilen	368 514	102 365	-3,9
30	Sonstiger Fahrzeugbau	64 627	17 952	-9,3
31	Herstellung von Möbeln	77 778	21 605	-3,4
32	Herstellung von sonstigen Waren	35 572	9 881	7,8
33	Reparatur und Installation von Maschinen und Ausrüstungen	78 559	21 822	-3,4
B - C	Bergbau und Gewinnung von Steinen und Erden sowie Verarbeitendes Gewerbe	36 901 829	10 250 508	-4,1
nachrichtlich:				
2021	Bergbau und Gewinnung von Steinen und Erden sowie Verarbeitendes Gewerbe	38 496 615	10 693 504	1,5

2.4 Veränderung des Stromverbrauchs zum Vorjahr nach Kreisen

Kreis- nummer	Kreisfreie Stadt Landkreis Land	Stromverbrauch insgesamt		Veränderung zum Vorjahr
		Gigajoule	1 000 kWh	%
001	Dessau-Roßlau, Stadt	266 573	74 048	-1,1
002	Halle (Saale), Stadt	301 853	83 848	1,5
003	Magdeburg, Landeshauptstadt	558 871	155 242	-4,2
081	Altmarkkreis Salzwedel	954 094	265 026	-13,5
082	Anhalt-Bitterfeld	4 224 996	1 173 610	-3,9
083	Börde	3 054 967	848 602	-3,6
084	Burgenlandkreis	3 241 771	900 492	-4,7
085	Harz	2 004 095	556 693	0,5
086	Jerichower Land	1 001 768	278 269	-2,2
087	Mansfeld-Südharz	1 218 042	338 345	-2,3
088	Saalekreis	10 719 335	2 977 593	-3,5
089	Salzlandkreis	4 939 358	1 372 044	-0,7
090	Stendal	1 998 500	555 139	-1,8
091	Wittenberg	2 417 602	671 556	-16,5
	Sachsen-Anhalt	36 901 829	10 250 508	-4,1
nachrichtlich:				
2021	Sachsen-Anhalt	38 496 615	10 693 504	1,5

2.5 Stromverbrauch 2014 bis 2022

Systematiknummer der WZ 2008	Abschnitt Abteilung	Stromverbrauch insgesamt		
		2014	2015	2016
		1 000 kWh		
B	Bergbau und Gewinnung von Steinen und Erden	458 827	453 880	411 993
05	Kohlenbergbau	233 446	226 289	185 248
06	Gewinnung von Erdöl und Erdgas	38 100	35 668	.
07	Erzbergbau	-	-	-
08	Gewinnung von Steinen und Erden, sonstiger Bergbau	187 008	191 532	188 878
09	Erbringung von Dienstleistungen für den Bergbau und für die Gewinnung von Steinen und Erden	273	391	.
C	Verarbeitendes Gewerbe	10 131 724	10 057 639	10 266 371
10	Herstellung von Nahrungs- und Futtermitteln	1 052 110	1 048 996	1 036 063
11	Getränkeherstellung	94 059	81 494	120 603
12	Tabakverarbeitung	-	-	-
13	Herstellung von Textilien	77 740	78 947	83 720
14	Herstellung von Bekleidung	50	51	52
15	Herstellung von Leder, Lederwaren und Schuhen	.	.	.
16	Herstellung v. Holz-, Flecht-, Korb- und Korkwaren (o. Möbel)	213 640	230 254	215 584
17	Herstellung von Papier, Pappe und Waren daraus	731 126	728 414	730 624
18	Herstellung von Druckerzeugnissen; Vervielfältigung von bespielten Ton-, Bild- und Datenträgern	61 711	61 634	59 902
19	Kokerei und Mineralölverarbeitung	.	.	.
20	Herstellung von chemischen Erzeugnissen	3 981 713	3 810 665	3 984 247
21	Herstellung von pharmazeutischen Erzeugnissen	97 943	98 467	100 129
22	Herstellung von Gummi- und Kunststoffwaren	613 878	626 426	644 288
23	Herstellung von Glas und Glaswaren, Keramik, Verarbeitung von Steinen und Erden	972 819	960 530	956 392
24	Metallerzeugung und -bearbeitung	637 101	688 517	693 665
25	Herstellung von Metallerzeugnissen	297 040	299 439	298 825
26	Herstellung von Datenverarbeitungsgeräten, elektronischen und optischen Erzeugnissen	87 056	54 957	59 243
27	Herstellung von elektrischen Ausrüstungen	33 308	37 883	36 270
28	Maschinenbau	262 261	263 231	261 640
29	Herstellung von Kraftwagen und Kraftwagenteilen	100 985	99 612	105 566
30	Sonstiger Fahrzeugbau	21 092	.	16 416
31	Herstellung von Möbeln	27 552	29 132	30 495
32	Herstellung von sonstigen Waren	.	13 479	13 555
33	Reparatur und Installation von Maschinen und Ausrüstungen	28 104	30 194	28 890
B - C	Bergbau und Gewinnung von Steinen und Erden sowie Verarbeitendes Gewerbe	10 590 551	10 511 518	10 678 364

nach wirtschaftlicher Gliederung

Stromverbrauch insgesamt						Systematiknummer der WZ 2008
2017	2018	2019	2020	2021	2022	
1 000 kWh						
424 104	422 104	387 556	364 644	408 977	390 898	B
184 671	192 350	157 069	145 792	157 149	143 175	05
33 685	36 443	32 873	32 162	32 446	14 446	06
-	-	-	-	-	-	07
205 354	192 892	197 263	186 351	219 125	232 991	08
394	418	352	340	257	287	09
10 480 922	10 557 141	10 227 375	10 166 669	10 284 528	9 859 610	C
1 144 952	1 174 962	1 148 627	1 153 367	1 170 696	1 164 752	10
88 368	90 151	90 342	85 168	85 398	85 898	11
-	-	-	-	-	-	12
82 873	81 902	58 516	55 146	48 963	40 848	13
52	-	-	-	-	-	14
.	15
228 710	217 566	213 683	244 312	241 181	221 973	16
748 359	735 358	741 499	822 155	1 002 840	978 311	17
61 688	58 849	65 244	63 737	59 586	60 216	18
.	19
4 070 652	4 241 495	3 992 568	4 036 935	4 025 900	3 639 895	20
101 278	107 419	104 871	103 410	107 338	106 008	21
627 939	598 610	580 799	575 356	563 880	536 752	22
1 029 190	1 016 975	1 013 589	974 841	982 759	960 870	23
709 703	669 438	666 640	598 671	636 737	623 156	24
305 532	292 360	276 007	244 082	252 827	240 943	25
55 058	33 431	11 030	9 099	18 490	.	26
34 982	33 777	32 897	30 778	31 388	29 384	27
273 170	257 294	241 905	198 948	207 078	211 009	28
112 767	112 489	116 722	101 920	106 462	102 365	29
15 053	.	.	19 860	19 785	17 952	30
29 482	29 318	31 241	21 909	22 358	21 605	31
11 368	10 031	9 607	8 484	9 165	9 881	32
23 776	22 891	22 039	.	.	21 822	33
10 905 026	10 979 245	10 614 931	10 531 314	10 693 504	10 250 508	B - C

2.6 Stromverbrauch 2011

Kreis- nummer	Kreisfreie Stadt Landkreis Land	Stromverbrauch insgesamt				
		2011	2012	2013	2014	2015
		1 000 kWh				
001	Dessau-Roßlau, Stadt	81 311	74 054	75 146	73 214	74 311
002	Halle (Saale), Stadt	62 430	66 139	70 113	60 441	75 142
003	Magdeburg, Landeshauptstadt	193 800	204 231	197 240	190 571	206 576
081	Altmarkkreis Salzwedel	286 030	306 499	310 133	315 547	313 585
082	Anhalt-Bitterfeld	1 255 644	1 049 008	1 029 451	1 081 620	1 023 273
083	Börde	956 028	923 492	931 281	922 306	923 292
084	Burgenlandkreis	940 515	944 321	943 187	959 721	955 017
085	Harz	557 411	566 518	566 572	591 376	590 557
086	Jerichower Land	268 647	284 879	284 481	271 309	264 783
087	Mansfeld-Südharz	361 985	361 967	389 271	357 585	372 282
088	Saalekreis	3 388 072	3 356 661	3 398 716	3 298 626	3 202 879
089	Salzlandkreis	1 234 698	1 216 828	1 208 346	1 172 111	1 236 910
090	Stendal	530 678	545 258	541 573	561 163	544 693
091	Wittenberg	724 514	722 317	751 184	734 962	728 217
	Sachsen-Anhalt	10 841 764	10 622 172	10 696 694	10 590 551	10 511 518

bis 2022 nach Kreisen

Stromverbrauch insgesamt							Kreis- nummer
2016	2017	2018	2019	2020	2021	2022	
1 000 kWh							
78 671	81 448	78 816	76 898	73 391	74 879	74 048	001
95 685	78 902	78 383	76 771	74 667	82 639	83 848	002
200 037	197 053	176 207	179 589	167 087	162 089	155 242	003
287 547	288 297	290 544	302 162	302 799	306 330	265 026	081
1 059 524	1 055 871	1 077 990	971 926	940 293	1 220 741	1 173 610	082
923 774	916 833	919 476	872 926	885 244	880 626	848 602	083
960 121	992 933	981 591	914 897	926 514	944 696	900 492	084
564 433	595 474	562 652	572 284	517 680	554 199	556 693	085
272 538	290 705	281 070	281 496	277 730	284 521	278 269	086
385 564	395 609	426 821	371 047	350 347	346 468	338 345	087
3 348 026	3 338 332	3 448 724	3 294 715	3 298 322	3 085 001	2 977 593	088
1 219 239	1 303 738	1 301 489	1 348 813	1 310 410	1 381 389	1 372 044	089
560 083	614 165	563 360	562 475	642 055	565 435	555 139	090
723 123	755 667	792 120	788 933	764 775	804 491	671 556	091
10 678 364	10 905 026	10 979 245	10 614 931	10 531 314	10 693 504	10 250 508	

3. Bezug, Verbrauch und Abgabe von Wärme der Betriebe im Verarbeitenden Ge- 3.1 Bezug, Verbrauch und Abgabe von

Systematik- nummer der WZ 2008	Wärmebezug Inland				Wärmebezug Ausland	Im Betrieb verbrauchte, fremdbezogene Wärme
	insgesamt	davon von				
		Energiever- sorgungs- unternehmen	Betrieben des Verarbeitenden Gewerbes ²	sonstigen Lieferanten		
1 000 kWh						
B	8 347	8 347	-	-	-	8 347
05	8 347	8 347	-	-	-	8 347
06	-	-	-	-	-	-
07	-	-	-	-	-	-
08	-	-	-	-	-	-
09	-	-	-	-	-	-
C	7 055 963	5 496 388	1 364 100	195 476	-	6 291 305
10	599 765	297 979	272 478	29 308	-	599 765
11	-	-	-	-	-	-
12	-	-	-	-	-	-
13	-	-	-	-	-	-
14	-	-	-	-	-	-
15	-	-	-	-	-	-
16	-	-	-	541	-	-
17	-	-	-	-	-	-
18	453	453	-	-	-	453
19	59 389	-	-	-	-	59 389
20	6 151 230	4 939 695	-	-	-	5 387 151
21	39 340	39 169	-	172	-	39 340
22	50 178	43 343	2 175	4 661	-	50 007
23	-	-	-	-	-	-
24	1 208	-	-	-	-	1 208
25	15 519	3 950	5 099	6 471	-	15 225
26	943	943	-	-	-	943
27	5 874	-	-	-	-	5 874
28	13 712	-	-	-	-	13 712
29	2 782	-	-	-	-	2 782
30	5 501	5 501	-	-	-	5 501
31	-	-	-	-	-	-
32	-	-	-	-	-	-
33	24 248	20 184	-	-	-	24 248
B - C	7 064 311	5 504 735	1 364 100	195 476	-	6 299 652
nachrichtlich:						
2021	7 335 326	5 710 795	1 462 580	161 951	-	6 558 742

¹ umfasst die fremdbezogene sowie die selbst erzeugte Wärme

² sowie des Bergbaus und der Gewinnung von Steinen und Erden

³ sowie des Bergbaus und der Gewinnung von Steinen und Erden

⁴ einschließlich Wohnungsgesellschaften

Wärme sowie im Bergbau und in der Gewinnung von Steinen und Erden 2022
Wärme nach wirtschaftlicher Gliederung

insgesamt	Wärmeabgabe Inland ¹				Wärmeabgabe Ausland	Systematik- nummer der WZ 2008
	davon an					
	Energiever- sorgungs- unternehmen	Betriebe des Verarbeitenden Gewerbes ³	Haushalts- kunden ⁴	sonstige Letztverbraucher		
1 000 kWh						
112 941	100 355	12 587	-	-	-	B
112 941	100 355	12 587	-	-	-	05
-	-	-	-	-	-	06
-	-	-	-	-	-	07
-	-	-	-	-	-	08
-	-	-	-	-	-	09
1 393 369	263 669	1 075 497	.	.	-	C
249 053	-	249 053	-	-	-	10
-	-	-	-	-	-	11
-	-	-	-	-	-	12
-	-	-	-	-	-	13
-	-	-	-	-	-	14
-	-	-	-	-	-	15
.	-	.	-	-	-	16
-	-	-	-	-	-	17
-	-	-	-	-	-	18
.	.	-	-	-	-	19
945 675	.	.	-	40 155	-	20
1 411	1 411	-	-	-	-	21
.	-	64	-	.	-	22
.	-	-	-	.	-	23
.	-	.	.	354	-	24
.	-	.	.	.	-	25
-	-	-	-	-	-	26
.	-	.	-	-	-	27
-	-	-	-	-	-	28
-	-	-	-	-	-	29
-	-	-	-	-	-	30
-	-	-	-	-	-	31
-	-	-	-	-	-	32
.	-	-	-	.	-	33
1 506 310	364 024	1 088 083	.	.	-	B - C
nachrichtlich:						
1 488 931	367 312	1 069 878	.	.	-	2021

¹ umfasst die fremdbezogene sowie die selbst erzeugte Wärme

² sowie des Bergbaus und der Gewinnung von Steinen und Erden

³ sowie des Bergbaus und der Gewinnung von Steinen und Erden

⁴ einschließlich Wohnungsgesellschaften

3.2 Bezug, Verbrauch und

Kreis- nummer	Kreisfreie Stadt Landkreis Land	Wärmebezug Inland				Wärme- bezug Ausland
		insgesamt	davon von			
			Energiever- sorgungs- unternehmen	Betrieben des Verarbeitenden Gewerbes ²	sonstigen Lieferanten	
1 000 kWh						
001	Dessau-Roßlau, Stadt	30 492	.	.	39	-
002	Halle (Saale), Stadt	16 433	.	-	.	-
003	Magdeburg, Landeshauptstadt	.	112 912	-	.	-
081	Altmarkkreis Salzwedel	4 029	.	-	.	-
082	Anhalt-Bitterfeld	284 470	.	-	.	-
083	Börde	-
084	Burgenlandkreis	621 233	.	402 221	.	-
085	Harz	11 808	6 997	.	.	-
086	Jerichower Land	.	-	.	-	-
087	Mansfeld-Südharz	.	.	-	13 174	-
088	Saalekreis	2 470 272	1 628 510	.	.	-
089	Salzlandkreis	-
090	Stendal	.	.	-	-	-
091	Wittenberg	275 156	10 423	248 895	15 838	-
	Sachsen-Anhalt	7 064 311	5 504 735	1 364 100	195 476	-
nachrichtlich:						
2021	Sachsen-Anhalt	7 335 326	5 710 795	1 462 580	161 951	-

¹ umfasst die fremdbezogene sowie die selbst erzeugte Wärme² sowie des Bergbaus und der Gewinnung von Steinen und Erden³ sowie des Bergbaus und der Gewinnung von Steinen und Erden⁴ einschließlich Wohnungsgesellschaften

Abgabe nach Kreisen

Im Betrieb verbrauchte, fremdbezogene Wärme	Wärmeabgabe Inland ¹					Wärme- abgabe Ausland	Kreis- nummer
	insgesamt	davon an					
		Energiever- sorgungs- unternehmen	Betriebe des Verarbeitenden Gewerbes ³	Haushalts- kunden ⁴	sonstige Letztver- braucher		
1 000 kWh							
30 492	.	1 411	-	-	.	-	001
16 433	.	-	.	-	.	-	002
123 717	.	-	.	-	-	-	003
4 029	-	-	-	-	-	-	081
284 470	-	-	-	-	-	-	082
.	.	3 864	-	-	.	-	083
621 233	501 595	100 355	401 240	-	-	-	084
.	.	-	6 236	.	1 228	-	085
.	.	-	.	-	-	-	086
.	-	-	-	-	-	-	087
1 816 687	-	-	088
.	.	.	-	-	39 408	-	089
.	-	-	-	-	-	-	090
275 156	14 065	-	14 065	-	-	-	091
6 299 652	1 506 310	364 024	1 088 083	.	.	-	
nachrichtlich:							
6 558 742	1 488 931	367 312	1 069 878	.	.	-	2021

¹ umfasst die fremdbezogene sowie die selbst erzeugte Wärme² sowie des Bergbaus und der Gewinnung von Steinen und Erden³ sowie des Bergbaus und der Gewinnung von Steinen und Erden⁴ einschließlich Wohnungsgesellschaften

4. Energieverbrauch der Betriebe im Verarbeitenden Gewerbe sowie 4.1 Ausgewählte Energieträger nach

Systematik- nummer der WZ 2008	Energieverbrauch					
	darunter					
	Steinkohlen	Braunkohlen	Mineralöle			
			insgesamt	darunter		
				Heizöl leicht	Heizöl schwer	andere Mineralölprodukte
Gigajoule						
B	-	3 903 954	52 774	50 677	-	-
05	-	2 976 268	35 643	35 643	-	-
06	-	-	-	-	-	-
07	-	-	-	-	-	-
08	-	927 686	17 131	15 033	-	-
09	-	-	-	-	-	-
C	3 955 250	14 540 824	.	1 892 273	-	.
10	180 939	3 384 994	440 088	436 058	-	-
11	-	-	20 692	20 692	-	-
12	-	-	-	-	-	-
13	-	-	.	.	-	-
14	-	-	-	-	-	-
15	-	-	-	-	-	-
16	-	-	66 912	.	-	-
17	-	-	714 889	712 421	-	-
18	-	-	.	.	-	-
19	-	4 146 928	.	.	-	.
20	.	3 875 934	70 177	67 492	-	-
21	-	-	.	.	-	-
22	-	-	122 938	119 632	-	-
23	1 253 172	.	1 404 880	178 267	-	1 203 006
24	.	-	.	14 146	-	-
25	-	-	79 754	63 669	-	-
26	-	-	1 452	1 452	-	-
27	-	-	7 778	7 778	-	-
28	-	-	51 397	27 071	-	.
29	-	-	3 663	3 663	-	-
30	-	-	10 877	.	-	-
31	-	-	5 569	.	-	-
32	-	-	.	.	-	-
33	-	.	34 803	30 963	-	-
B - C	3 955 250	18 444 778	.	1 942 950	-	.
nachrichtlich:						
2021	4 337 978	21 849 198	.	.	-	.

¹ Soweit Energieträger als Brennstoff zur Stromerzeugung in eigenen Anlagen eingesetzt werden, enthält der Gesamtenergieverbrauch Doppelzählungen, die sowohl den Energiegehalt der eingesetzten Brennstoffe als auch des erzeugten Stroms umfassen.

² einschließlich nichtenergetische Nutzung

³ einschließlich biogener Anteil Abfall und Wärmepumpen

⁴ Wärme beinhaltet die Energieträger Fernwärme und Dampf

**im Bergbau und in der Gewinnung von Steinen und Erden 2022
wirtschaftlicher Gliederung in Gigajoule**

Energieverbrauch					Systematik- nummer der WZ 2008
darunter				insgesamt ^{1,2}	
Erdgas	erneuerbare Energien ³	Wärme ⁴	Strom		
Gigajoule					
1 701 293	84 736	30 050	1 407 234	7 180 041	B
-	84 736	30 050	515 429	3 642 126	05
1 016 129	-	-	52 005	1 068 134	06
-	-	-	-	-	07
683 061	-	-	838 766	2 466 644	08
2 102	-	-	1 034	3 137	09
81 630 565	19 284 332	22 648 698	35 494 595	231 946 333	C
7 739 646	391 832	2 159 155	4 193 108	18 489 761	10
356 565	-	-	309 233	686 490	11
-	-	-	-	-	12
75 592	-	-	147 054	224 118	13
-	-	-	-	-	14
.	-	-	.	.	15
.	2 539 700	.	799 103	3 879 999	16
4 939 322	.	.	3 521 918	22 629 156	17
.	-	1 631	216 777	417 343	18
.	-	213 800	.	.	19
49 265 437	.	19 393 742	13 103 621	88 837 291	20
.	-	141 625	381 628	1 051 027	21
273 726	6 757	180 025	1 932 308	2 515 754	22
9 488 260	.	.	3 459 134	24 056 566	23
5 657 878	-	4 349	2 243 363	7 970 111	24
784 709	18 389	54 811	867 394	1 805 057	25
34 681	.	3 395	.	.	26
131 215	658	21 145	105 783	266 579	27
342 708	-	49 364	759 631	1 203 100	28
83 223	-	10 014	368 514	465 414	29
102 187	36 272	19 802	64 626	233 764	30
29 779	254 268	-	77 777	367 393	31
24 423	.	.	35 573	64 854	32
49 293	.	87 292	78 559	250 501	33
83 331 858	19 369 068	22 678 748	36 901 829	239 126 374	B - C
nachrichtlich:					
105 706 483	18 483 777	23 611 469	38 496 615	257 753 609	2021

¹ Soweit Energieträger als Brennstoff zur Stromerzeugung in eigenen Anlagen eingesetzt werden, enthält der Gesamtenergieverbrauch Doppelzählungen, die sowohl den Energiegehalt der eingesetzten Brennstoffe als auch des erzeugten Stroms umfassen.

² einschließlich nichtenergetische Nutzung

³ einschließlich biogener Anteil Abfall und Wärmepumpen

⁴ Wärme beinhaltet die Energieträger Fernwärme und Dampf

4.2 Ausgewählte Energieträger nach wirtschaft-

Systematik- nummer der WZ 2008	Energieverbrauch					
	darunter					
	Steinkohlen	Braunkohlen	Mineralöle			
			insgesamt	darunter		
				Heizöl leicht	Heizöl schwer	andere Mineralölprodukte
Tonnen						
B	-	322 274	1 235	1 190	-	-
05	-	279 095	837	837	-	-
06	-	-	-	-	-	-
07	-	-	-	-	-	-
08	-	43 180	398	353	-	-
09	-	-	-	-	-	-
C	140 594	1 018 014	.	44 341	-	.
10	6 457	260 683	10 282	10 195	-	-
11	-	-	487	487	-	-
12	-	-	-	-	-	-
13	-	-	.	.	-	-
14	-	-	-	-	-	-
15	-	-	-	-	-	-
16	-	-	1 563	.	-	-
17	-	-	16 775	16 721	-	-
18	-	-	.	.	-	-
19	-	253 062	.	.	-	.
20	.	358 717	1 636	1 578	-	-
21	-	-	.	.	-	-
22	-	-	2 866	2 794	-	-
23	43 924	.	50 809	4 178	-	46 123
24	.	-	.	330	-	-
25	-	-	1 837	1 487	-	-
26	-	-	34	34	-	-
27	-	-	182	182	-	-
28	-	-	1 178	633	-	.
29	-	-	86	86	-	-
30	-	-	253	.	-	-
31	-	-	130	.	-	-
32	-	-	.	.	-	-
33	-	.	808	724	-	-
B - C	140 594	1 340 288	.	45 530	-	.
nachrichtlich:						
2021	149 748	1 645 172	.	.	-	.

¹ Soweit Energieträger als Brennstoff zur Stromerzeugung in eigenen Anlagen eingesetzt werden, enthält der Gesamtenergieverbrauch Doppelzählungen, die sowohl den Energiegehalt der eingesetzten Brennstoffe als auch des erzeugten Stroms umfassen.

² einschließlich nichtenergetische Nutzung

³ auf Brennwertbasis

⁴ einschließlich biogener Anteil Abfall und Wärmepumpen

⁵ Wärme beinhaltet die Energieträger Fernwärme und Dampf

licher Gliederung in spezifischen Einheiten

Energieverbrauch					Systematik- nummer der WZ 2008
darunter				insgesamt ^{1,2}	
Erdgas ³	erneuerbare Energien ⁴	Wärme ⁵	Strom		
1 000 kWh	Gigajoule	1 000 kWh		Gigajoule	
523 899	84 736	8 347	390 898	7 180 041	B
-	84 736	8 347	143 175	3 642 126	05
312 908	-	-	14 446	1 068 134	06
-	-	-	-	-	07
210 343	-	-	232 991	2 466 644	08
647	-	-	287	3 137	09
25 137 444	19 284 332	6 291 305	9 859 610	231 946 333	C
2 383 359	391 832	599 765	1 164 752	18 489 761	10
109 801	-	-	85 898	686 490	11
-	-	-	-	-	12
23 278	-	.	40 848	224 118	13
-	-	-	-	-	14
.	-	-	.	.	15
.	2 539 700	.	221 973	3 879 999	16
1 521 022	.	.	978 311	22 629 156	17
.	-	453	60 216	417 343	18
.	-	59 389	.	.	19
15 170 876	.	5 387 151	3 639 895	88 837 291	20
.	-	39 340	106 008	1 051 027	21
84 292	6 757	50 007	536 752	2 515 754	22
2 921 830	.	.	960 870	24 056 566	23
1 742 296	-	1 208	623 156	7 970 111	24
241 644	18 389	15 225	240 943	1 805 057	25
10 680	.	943	.	.	26
40 406	658	5 874	29 384	266 579	27
105 534	-	13 712	211 009	1 203 100	28
25 628	-	2 782	102 365	465 414	29
31 468	36 272	5 501	17 952	233 764	30
9 170	254 268	-	21 605	367 393	31
7 521	.	.	9 881	64 854	32
15 179	.	24 248	21 822	250 501	33
25 661 342	19 369 068	6 299 652	10 250 508	239 126 374	B - C
nachrichtlich:					
32 551 420	18 483 777	6 558 742	10 693 504	257 753 609	2021

¹ Soweit Energieträger als Brennstoff zur Stromerzeugung in eigenen Anlagen eingesetzt werden, enthält der Gesamtenergieverbrauch Doppelzählungen, die sowohl den Energiegehalt der eingesetzten Brennstoffe als auch des erzeugten Stroms umfassen.

² einschließlich nichtenergetische Nutzung

³ auf Brennwertbasis

⁴ einschließlich biogener Anteil Abfall und Wärmepumpen

⁵ Wärme beinhaltet die Energieträger Fernwärme und Dampf

4.3 Ausgewählte Energieträger

Kreis- nummer	Kreisfreie Stadt Landkreis Land	Energieverbrauch			
		darunter			
		Steinkohlen	Braunkohlen	Mineralöle	
				insgesamt	darunter Heizöl leicht
Gigajoule					
001	Dessau-Roßlau, Stadt	-	-	.	8 059
002	Halle (Saale), Stadt	-	.	40 110	36 579
003	Magdeburg, Landeshauptstadt	-	.	28 236	14 551
081	Altmarkkreis Salzwedel	-	.	89 295	87 605
082	Anhalt-Bitterfeld	.	.	119 198	107 048
083	Börde	.	.	66 560	60 138
084	Burgenlandkreis	-	10 433 805	968 710	.
085	Harz	987 763	1 349 969	566 426	152 827
086	Jerichower Land	-	-	73 458	67 732
087	Mansfeld-Südharz	-	4 302 082	.	.
088	Saalekreis	-	369 617	.	115 282
089	Salzlandkreis	2 600 656	1 853 518	153 058	150 557
090	Stendal	-	-	.	.
091	Wittenberg	-	.	207 953	205 643
	Sachsen-Anhalt	3 955 250	18 444 778	.	1 942 950
nachrichtlich:					
2021	Sachsen-Anhalt	4 337 978	21 849 198	.	.

¹ Soweit Energieträger als Brennstoff zur Stromerzeugung in eigenen Anlagen eingesetzt werden, enthält der Gesamtenergieverbrauch Doppelzählungen, die sowohl den Energiegehalt der eingesetzten Brennstoffe als auch des erzeugten Stroms umfassen.

² einschließlich nichtenergetische Nutzung

³ einschließlich biogener Anteil Abfall und Wärmepumpen

⁴ Wärme beinhaltet die Energieträger Fernwärme und Dampf

nach Kreisen in Gigajoule

Energieverbrauch							Kreis- nummer
darunter					insgesamt ^{1, 2}		
Mineralöle		Erdgas	erneuerbare Energien ³	Wärme ⁴		Strom	
darunter							
Heizöl schwer	andere Mine- ralölprodukte	Gigajoule					
-	-	616 203	.	109 772	266 572	1 039 174	001
-	-	.	1 408	59 157	301 854	616 525	002
-	-	478 175	.	445 382	558 872	2 035 412	003
-	-	2 067 590	1 521 683	14 504	954 093	4 826 518	081
-	.	5 158 876	338 649	1 024 094	4 224 997	10 960 668	082
-	-	11 490 704	19 634	.	3 054 968	15 401 642	083
-	800 359	2 543 064	825 743	2 236 439	3 241 773	21 580 925	084
-	402 647	3 734 449	25 511	.	2 004 096	8 711 457	085
-	-	2 633 688	.	.	1 001 768	3 770 407	086
-	8 884	1 469 074	473 647	.	1 218 042	7 594 422	087
-	.	9 391 624	.	6 540 072	10 719 336	75 029 410	088
-	-	8 352 037	.	.	4 939 358	32 116 762	089
-	-	1 799 138	13 141 986	.	1 998 500	18 159 723	090
-	-	.	.	990 562	2 417 601	37 283 331	091
-	.	83 331 858	19 369 068	22 678 748	36 901 829	239 126 374	
nachrichtlich:							
-	.	105 706 483	18 483 777	23 611 469	38 496 615	257 753 609	2021

¹ Soweit Energieträger als Brennstoff zur Stromerzeugung in eigenen Anlagen eingesetzt werden, enthält der Gesamtenergieverbrauch Doppelzählungen, die sowohl den Energiegehalt der eingesetzten Brennstoffe als auch des erzeugten Stroms umfassen.

² einschließlich nichtenergetische Nutzung

³ einschließlich biogener Anteil Abfall und Wärmepumpen

⁴ Wärme beinhaltet die Energieträger Fernwärme und Dampf

4.4 Ausgewählte Energieträger nach

Kreis- nummer	Kreisfreie Stadt Landkreis Land	Energieverbrauch			
		darunter			
		Steinkohlen	Braunkohlen	Mineralöle	
				insgesamt	darunter Heizöl leicht
Tonnen					
001	Dessau-Roßlau, Stadt	-	-	.	188
002	Halle (Saale), Stadt	-	.	931	854
003	Magdeburg, Landeshauptstadt	-	.	652	340
081	Altmarkkreis Salzwedel	-	.	2 090	2 053
082	Anhalt-Bitterfeld	.	.	2 771	2 503
083	Börde	.	.	1 545	1 405
084	Burgenlandkreis	-	901 127	40 042	.
085	Harz	34 801	62 842	13 822	3 569
086	Jerichower Land	-	-	1 707	1 582
087	Mansfeld-Südharz	-	260 086	.	.
088	Saalekreis	-	17 238	.	2 711
089	Salzlandkreis	93 181	92 854	3 590	3 536
090	Stendal	-	-	.	.
091	Wittenberg	-	.	4 857	4 807
	Sachsen-Anhalt	140 594	1 340 288	.	45 530
nachrichtlich:					
2021	Sachsen-Anhalt	149 748	1 645 172	.	.

¹ Soweit Energieträger als Brennstoff zur Stromerzeugung in eigenen Anlagen eingesetzt werden, enthält der Gesamtenergieverbrauch Doppeltzählungen, die sowohl den Energiegehalt der eingesetzten Brennstoffe als auch des erzeugten Stroms umfassen.

² einschließlich nichtenergetische Nutzung

³ auf Brennwertbasis

⁴ einschließlich biogener Anteil Abfall und Wärmepumpen

⁵ Wärme beinhaltet die Energieträger Fernwärme und Dampf

Kreisen in spezifischen Einheiten

Energieverbrauch							Kreis- nummer
darunter					insgesamt ^{1, 2}		
Mineralöle		Erdgas ³	erneuerbare Energien ⁴	Wärme ⁵		Strom	
darunter							
Heizöl schwer	andere Mine- ralölprodukte						
Tonnen		1 000 kWh	Gigajoule	1 000 kWh		Gigajoule	
-	-	189 755	.	30 492	74 048	1 039 174	001
-	-	.	1 408	16 433	83 848	616 525	002
-	-	147 250	.	123 717	155 242	2 035 412	003
-	-	636 697	1 521 683	4 029	265 026	4 826 518	081
-	.	1 588 632	338 649	284 470	1 173 610	10 960 668	082
-	-	3 538 465	19 634	.	848 602	15 401 642	083
-	36 108	783 115	825 743	621 233	900 492	21 580 925	084
-	10 015	1 149 992	25 511	.	556 693	8 711 457	085
-	-	811 022	.	.	278 269	3 770 407	086
-	235	452 389	473 647	.	338 345	7 594 422	087
-	.	2 892 071	.	1 816 687	2 977 593	75 029 410	088
-	-	2 571 939	.	.	1 372 044	32 116 762	089
-	-	554 030	13 141 986	.	555 139	18 159 723	090
-	-	.	.	275 156	671 556	37 283 331	091
-	.	25 661 342	19 369 068	6 299 652	10 250 508	239 126 374	
nachrichtlich:							
-	.	32 551 420	18 483 777	6 558 742	10 693 504	257 753 609	2021

¹ Soweit Energieträger als Brennstoff zur Stromerzeugung in eigenen Anlagen eingesetzt werden, enthält der Gesamtenergieverbrauch Doppelzählungen, die sowohl den Energiegehalt der eingesetzten Brennstoffe als auch des erzeugten Stroms umfassen.

² einschließlich nichtenergetische Nutzung

³ auf Brennwertbasis

⁴ einschließlich biogener Anteil Abfall und Wärmepumpen

⁵ Wärme beinhaltet die Energieträger Fernwärme und Dampf

4.5 Veränderung des Energieverbrauchs zum Vorjahr nach wirtschaftlicher Gliederung

Systematiknummer der WZ 2008	Abschnitt Abteilung	Energieverbrauch insgesamt ^{1,2}	Veränderung zum Vorjahr
		Gigajoule	%
B	Bergbau und Gewinnung von Steinen und Erden	7 180 041	-40,0
05	Kohlenbergbau	3 642 126	-55,0
06	Gewinnung von Erdöl und Erdgas	1 068 134	-30,6
07	Erzbergbau	-	-
08	Gewinnung von Steinen und Erden, sonstiger Bergbau	2 466 644	5,8
09	Erbringung von Dienstleistungen für den Bergbau und für die Gewinnung von Steinen und Erden	3 137	-19,2
C	Verarbeitendes Gewerbe	231 946 333	-5,6
10	Herstellung von Nahrungs- und Futtermitteln	18 489 761	2,5
11	Getränkeherstellung	686 490	-0,6
12	Tabakverarbeitung	-	-
13	Herstellung von Textilien	224 118	-18,1
14	Herstellung von Bekleidung	-	-
15	Herstellung von Leder, Lederwaren und Schuhen	.	-17,1
16	Herstellung v. Holz-, Flecht-, Korb- und Korkwaren (o. Möbel)	3 879 999	-4,0
17	Herstellung von Papier, Pappe und Waren daraus	22 629 156	2,1
18	Herstellung von Druckerzeugnissen; Vervielfältigung von bespielten Ton-, Bild- und Datenträgern	417 343	-7,0
19	Kokerei und Mineralölverarbeitung	.	17,3
20	Herstellung von chemischen Erzeugnissen	88 837 291	-18,9
21	Herstellung von pharmazeutischen Erzeugnissen	1 051 027	-1,7
22	Herstellung von Gummi- und Kunststoffwaren	2 515 754	-7,6
23	Herstellung von Glas und Glaswaren, Keramik, Verarbeitung von Steinen und Erden	24 056 566	-4,5
24	Metallerzeugung und -bearbeitung	7 970 111	-5,2
25	Herstellung von Metallerzeugnissen	1 805 057	-8,9
26	Herstellung von Datenverarbeitungsgeräten, elektronischen und optischen Erzeugnissen	.	52,1
27	Herstellung von elektrischen Ausrüstungen	266 579	-8,3
28	Maschinenbau	1 203 100	-3,1
29	Herstellung von Kraftwagen und Kraftwagenteilen	465 414	-5,8
30	Sonstiger Fahrzeugbau	233 764	-10,1
31	Herstellung von Möbeln	367 393	-11,3
32	Herstellung von sonstigen Waren	64 854	0,7
33	Reparatur und Installation von Maschinen und Ausrüstungen	250 501	-7,0
B - C	Bergbau und Gewinnung von Steinen und Erden sowie Verarbeitendes Gewerbe	239 126 374	-7,2
nachrichtlich:			
2021	Bergbau und Gewinnung von Steinen und Erden sowie Verarbeitendes Gewerbe	257 753 609	-1,6

¹ Soweit Energieträger als Brennstoff zur Stromerzeugung in eigenen Anlagen eingesetzt werden, enthält der Gesamtenergieverbrauch Doppelzählungen, die sowohl den Energiegehalt der eingesetzten Brennstoffe als auch des erzeugten Stroms umfassen.

² einschließlich nichtenergetische Nutzung

4.6 Veränderung des Energieverbrauchs zum Vorjahr nach Kreisen

Kreis- nummer	Kreisfreie Stadt Landkreis Land	Energieverbrauch insgesamt ^{1,2}	Veränderung zum Vorjahr
		Gigajoule	%
001	Dessau-Roßlau, Stadt	1 039 174	-4,1
002	Halle (Saale), Stadt	616 525	-5,7
003	Magdeburg, Landeshauptstadt	2 035 412	-10,8
081	Altmarkkreis Salzwedel	4 826 518	-11,6
082	Anhalt-Bitterfeld	10 960 668	-3,6
083	Börde	15 401 642	-2,3
084	Burgenlandkreis	21 580 925	-15,2
085	Harz	8 711 457	-4,2
086	Jerichower Land	3 770 407	-4,7
087	Mansfeld-Südharz	7 594 422	-3,4
088	Saalekreis	75 029 410	6,1
089	Salzlandkreis	32 116 762	-3,6
090	Stendal	18 159 723	3,3
091	Wittenberg	37 283 331	-29,9
	Sachsen-Anhalt	239 126 374	-7,2
nachrichtlich:			
2021	Sachsen-Anhalt	257 753 609	-1,5

¹ Soweit Energieträger als Brennstoff zur Stromerzeugung in eigenen Anlagen eingesetzt werden, enthält der Gesamtenergieverbrauch Doppelzählungen, die sowohl den Energiegehalt der eingesetzten Brennstoffe als auch des erzeugten Stroms umfassen.

² einschließlich nichtenergetische Nutzung

4.7 Energieverbrauch 2014 bis 2022

Systematiknummer der WZ 2008	Abschnitt Abteilung	Energieverbrauch insgesamt ^{1,2}		
		2014	2015	2016
		Gigajoule		
B	Bergbau und Gewinnung von Steinen und Erden	14 826 443	14 841 239	13 546 600
05	Kohlenbergbau	12 079 263	12 059 733	10 649 440
06	Gewinnung von Erdöl und Erdgas	759 352	789 038	.
07	Erzbergbau	-	-	-
08	Gewinnung von Steinen und Erden, sonstiger Bergbau	1 977 505	1 985 601	2 033 882
09	Erbringung von Dienstleistungen für den Bergbau und für die Gewinnung von Steinen und Erden	10 323	6 868	.
C	Verarbeitendes Gewerbe	248 887 960	249 617 662	249 889 231
10	Herstellung von Nahrungs- und Futtermitteln	15 422 493	15 412 886	16 041 483
11	Getränkeherstellung	641 270	574 340	814 651
12	Tabakverarbeitung	-	-	-
13	Herstellung von Textilien	409 517	431 624	445 251
14	Herstellung von Bekleidung	1 482	1 482	1 489
15	Herstellung von Leder, Lederwaren und Schuhen	.	.	.
16	Herstellung v. Holz-, Flecht-, Korb- und Korkwaren (o. Möbel)	5 069 813	5 400 986	4 559 498
17	Herstellung von Papier, Pappe und Waren daraus	20 778 334	20 727 294	17 422 485
18	Herstellung von Druckerzeugnissen; Vervielfältigung von bespielten Ton-, Bild- und Datenträgern	403 998	424 538	397 130
19	Kokerei und Mineralölverarbeitung	.	.	.
20	Herstellung von chemischen Erzeugnissen	109 578 104	105 589 837	108 279 857
21	Herstellung von pharmazeutischen Erzeugnissen	968 107	1 005 587	1 010 478
22	Herstellung von Gummi- und Kunststoffwaren	2 978 499	2 851 956	2 984 257
23	Herstellung von Glas und Glaswaren, Keramik, Verarbeitung von Steinen und Erden	24 679 522	24 362 478	23 603 424
24	Metallerzeugung und -bearbeitung	6 518 253	7 900 374	8 219 173
25	Herstellung von Metallerzeugnissen	2 195 417	2 196 992	2 217 218
26	Herstellung von Datenverarbeitungsgeräten, elektronischen und optischen Erzeugnissen	399 047	243 725	270 706
27	Herstellung von elektrischen Ausrüstungen	248 415	287 523	278 406
28	Maschinenbau	1 522 059	1 540 583	1 558 608
29	Herstellung von Kraftwagen und Kraftwagenteilen	446 193	436 463	486 678
30	Sonstiger Fahrzeugbau	227 649	.	192 660
31	Herstellung von Möbeln	343 882	370 485	395 843
32	Herstellung von sonstigen Waren	.	102 400	101 876
33	Reparatur und Installation von Maschinen und Ausrüstungen	302 998	328 096	314 187
B - C	Bergbau und Gewinnung von Steinen und Erden sowie Verarbeitendes Gewerbe	263 714 403	264 458 902	263 435 832

¹ Soweit Energieträger als Brennstoff zur Stromerzeugung in eigenen Anlagen eingesetzt werden, enthält der Gesamtenergieverbrauch Doppelzählungen, die sowohl den Energiegehalt der eingesetzten Brennstoffe als auch des erzeugten Stroms umfassen.

² einschließlich nichtenergetische Nutzung

nach wirtschaftlicher Gliederung

Energieverbrauch insgesamt ^{1, 2}						Systematiknummer der WZ 2008
2017	2018	2019	2020	2021	2022	
Gigajoule						
14 196 250	13 564 527	13 787 468	11 519 088	11 958 389	7 180 041	B
11 420 375	10 420 422	10 484 094	8 203 265	8 084 986	3 642 126	05
703 664	964 143	1 156 622	1 332 779	1 538 203	1 068 134	06
-	-	-	-	-	-	07
2 062 902	2 174 678	2 142 389	1 979 644	2 331 315	2 466 644	08
9 309	5 285	4 363	3 401	3 885	3 137	09
250 407 121	259 041 000	254 026 940	250 291 470	245 795 220	231 946 333	C
16 774 034	17 568 240	16 688 566	17 072 447	18 036 039	18 489 761	10
674 416	684 556	720 252	676 006	690 733	686 490	11
-	-	-	-	-	-	12
495 879	418 129	312 475	297 971	273 522	224 118	13
1 486	-	-	-	-	-	14
.	15
4 950 850	3 851 612	3 609 297	4 237 351	4 040 106	3 879 999	16
21 321 977	18 862 915	20 273 392	21 470 955	22 163 812	22 629 156	17
424 075	412 804	453 009	453 835	448 596	417 343	18
.	19
108 455 068	115 001 554	109 266 352	106 630 859	109 579 833	88 837 291	20
1 080 920	1 045 854	1 051 309	1 033 953	1 069 360	1 051 027	21
2 953 559	2 831 144	2 778 017	2 687 615	2 723 770	2 515 754	22
24 471 452	25 376 519	25 200 558	24 715 766	25 182 180	24 056 566	23
8 182 690	8 239 592	8 069 123	7 657 200	8 404 389	7 970 111	24
2 278 355	2 234 711	2 083 555	1 860 375	1 980 435	1 805 057	25
249 644	162 655	67 277	54 319	102 192	.	26
269 737	260 986	272 485	260 232	290 797	266 579	27
1 625 571	1 514 021	1 401 404	1 138 861	1 242 051	1 203 100	28
518 040	516 460	539 268	471 032	494 086	465 414	29
200 526	235 440	277 876	255 021	259 888	233 764	30
739 126	435 776	447 975	382 262	413 983	367 393	31
79 249	.	.	57 407	64 433	64 854	32
310 373	296 885	237 570	.	.	250 501	33
264 603 372	272 605 527	267 814 408	261 810 558	257 753 609	239 126 374	B - C

¹ Soweit Energieträger als Brennstoff zur Stromerzeugung in eigenen Anlagen eingesetzt werden, enthält der Gesamtenergieverbrauch Doppelzählungen, die sowohl den Energiegehalt der eingesetzten Brennstoffe als auch des erzeugten Stroms umfassen.

² einschließlich nichtenergetische Nutzung

4.8 Energieverbrauch 2011

Kreis- nummer	Kreisfreie Stadt Landkreis Land	Energieverbrauch insgesamt ^{1,2}				
		2011	2012	2013	2014	2015
		Gigajoule				
001	Dessau-Roßlau, Stadt	1 006 327	952 841	969 434	1 005 840	1 005 600
002	Halle (Saale), Stadt	430 762	429 694	486 667	403 198	482 621
003	Magdeburg, Landeshauptstadt	1 980 784	1 715 347	1 919 545	2 399 309	2 589 654
081	Altmarkkreis Salzwedel	4 891 688	4 985 956	5 087 252	4 862 398	4 882 406
082	Anhalt-Bitterfeld	9 139 632	8 469 999	8 164 626	8 784 919	8 468 427
083	Börde	17 943 403	17 798 803	17 939 348	17 100 135	17 053 808
084	Burgenlandkreis	35 108 427	35 357 732	31 089 060	27 161 396	27 066 856
085	Harz	9 212 275	9 163 549	9 435 457	9 363 908	9 290 471
086	Jerichower Land	3 256 097	3 402 543	3 474 101	3 434 720	3 253 164
087	Mansfeld-Südharz	8 975 855	9 073 542	9 216 239	8 852 924	8 948 635
088	Saalekreis	79 411 759	80 549 089	83 429 955	78 892 099	82 127 763
089	Salzlandkreis	33 763 358	32 867 503	31 108 169	31 990 247	31 305 254
090	Stendal	18 065 458	18 727 353	18 190 690	19 124 977	19 097 530
091	Wittenberg	48 581 011	50 812 179	53 239 639	50 338 332	48 886 712
	Sachsen-Anhalt	271 766 838	274 306 132	273 750 181	263 714 403	264 458 902

¹ Soweit Energieträger als Brennstoff zur Stromerzeugung in eigenen Anlagen eingesetzt werden, enthält der Gesamtenergieverbrauch Doppelzählungen, die sowohl den Energiegehalt der eingesetzten Brennstoffe als auch des erzeugten Stroms umfassen.

² einschließlich nichtenergetische Nutzung

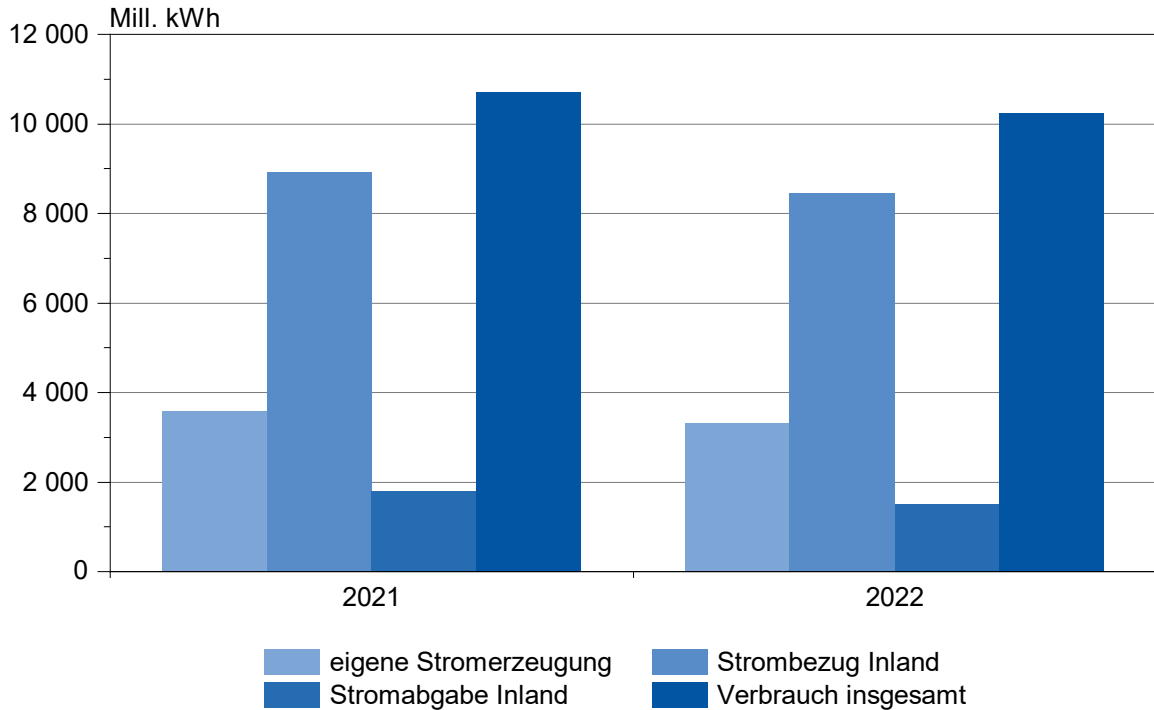
bis 2022 nach Kreisen

Energieverbrauch insgesamt ^{1,2}							Kreis- nummer
2016	2017	2018	2019	2020	2021	2022	
Gigajoule							
1 063 497	1 185 752	1 107 488	1 068 065	1 036 835	1 084 026	1 039 174	001
563 010	557 680	569 601	570 950	558 417	653 730	616 525	002
2 238 756	2 275 439	2 065 344	2 140 301	2 122 807	2 281 997	2 035 412	003
4 839 180	4 703 833	4 823 325	5 075 687	5 332 882	5 460 741	4 826 518	081
8 840 334	8 462 761	9 148 451	8 470 646	8 005 271	11 374 738	10 960 668	082
17 009 339	16 580 849	17 135 560	15 985 574	15 901 954	15 764 914	15 401 642	083
26 583 928	27 872 333	27 295 670	26 496 321	25 003 639	25 457 360	21 580 925	084
8 501 318	8 696 640	8 704 804	8 682 605	8 237 580	9 092 243	8 711 457	085
3 427 999	3 600 940	3 710 641	3 695 070	3 800 437	3 955 536	3 770 407	086
9 131 284	8 982 310	8 692 071	8 214 465	8 168 797	7 862 111	7 594 422	087
83 844 528	78 056 946	84 643 565	84 620 425	80 370 877	70 733 853	75 029 410	088
32 195 224	34 451 688	33 539 195	33 852 739	33 221 745	33 310 382	32 116 762	089
15 760 638	19 916 583	17 383 785	18 685 937	19 844 235	17 575 113	18 159 723	090
49 436 797	49 259 619	53 786 025	50 255 622	50 205 080	53 146 864	37 283 331	091
263 435 832	264 603 372	272 605 527	267 814 408	261 810 558	257 753 609	239 126 374	

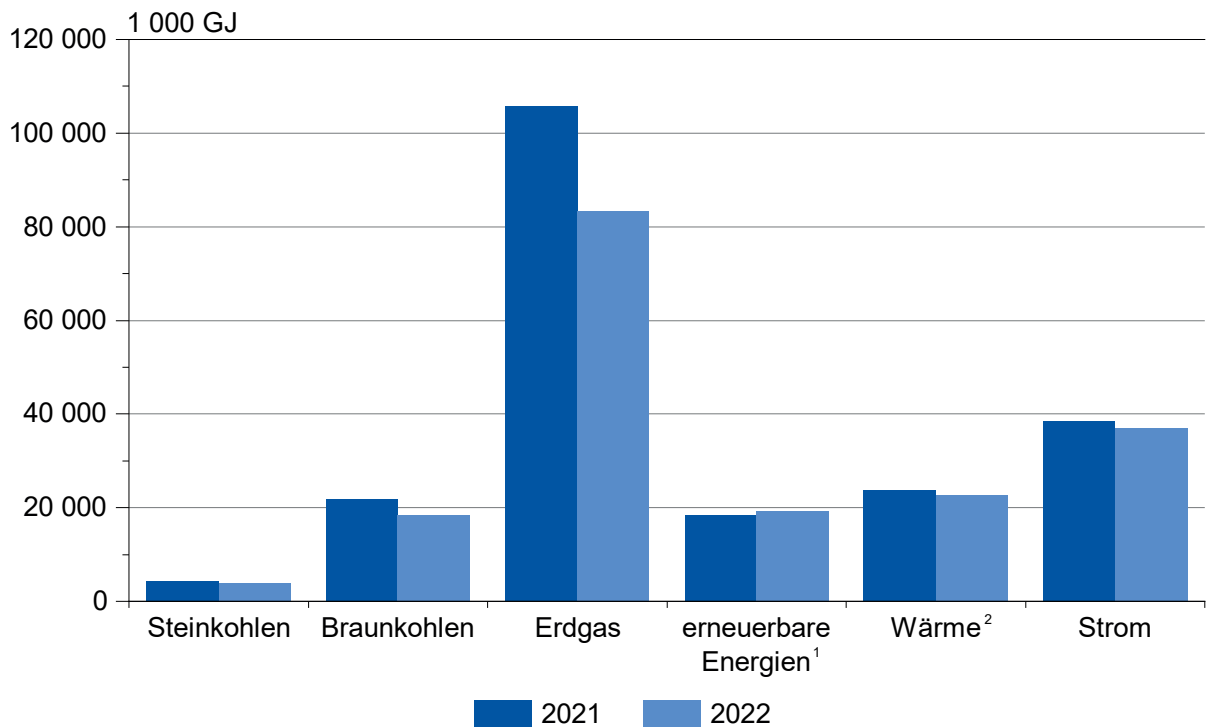
¹ Soweit Energieträger als Brennstoff zur Stromerzeugung in eigenen Anlagen eingesetzt werden, enthält der Gesamtenergieverbrauch Doppelzählungen, die sowohl den Energiegehalt der eingesetzten Brennstoffe als auch des erzeugten Stroms umfassen.

² einschließlich nichtenergetische Nutzung

**Strombilanz der Betriebe im Verarbeitenden Gewerbe
sowie im Bergbau und in der Gewinnung von Steinen und Erden
in den Jahren 2021 und 2022**

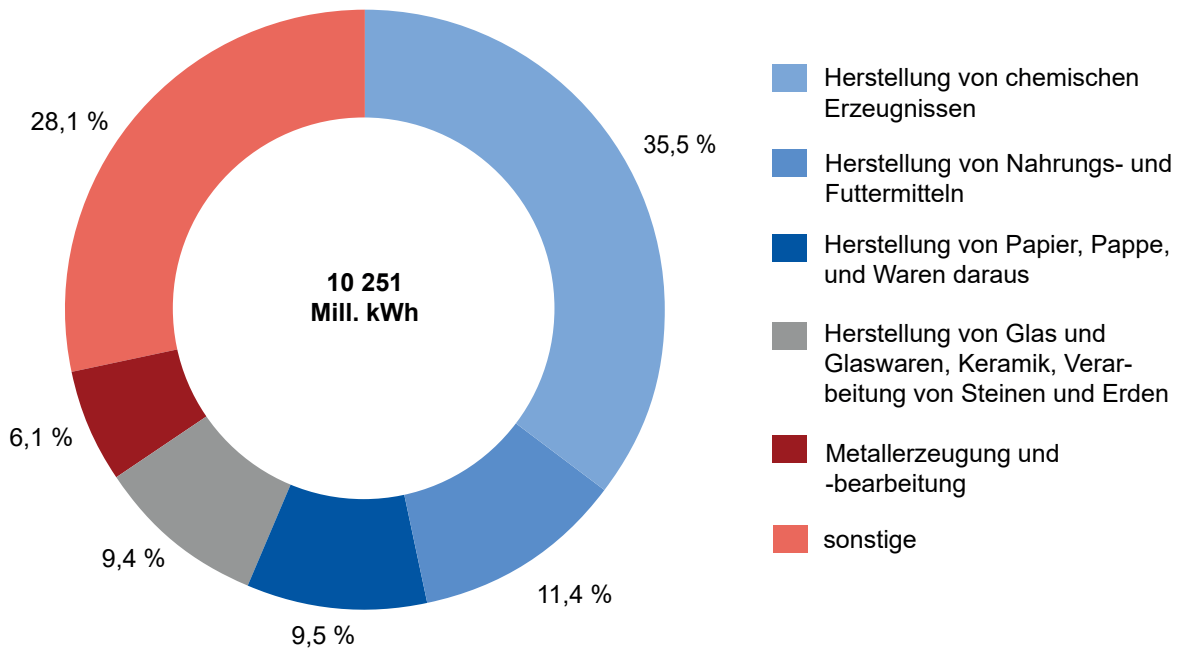


**Energieverbrauch der Betriebe im Verarbeitenden Gewerbe sowie im
Bergbau und in der Gewinnung von Steinen und Erden nach ausgewählten Energieträgern
in den Jahren 2021 und 2022**

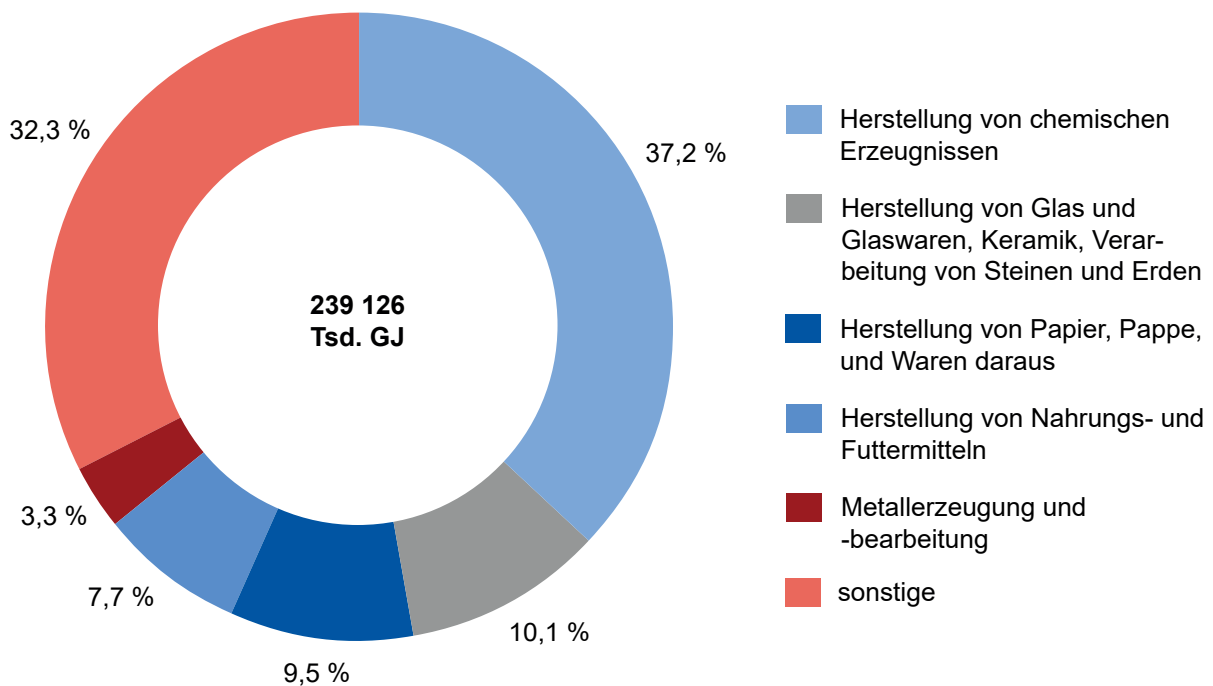


¹ einschließlich biogenen Anteil Abfall und Wärmepumpen ² Wärme beinhaltet die Energieträger Fernwärme und Dampf

Stromverbrauch der Betriebe im Verarbeitenden Gewerbe sowie im Bergbau und in der Gewinnung von Steinen und Erden im Jahr 2022 nach Wirtschaftszweigen

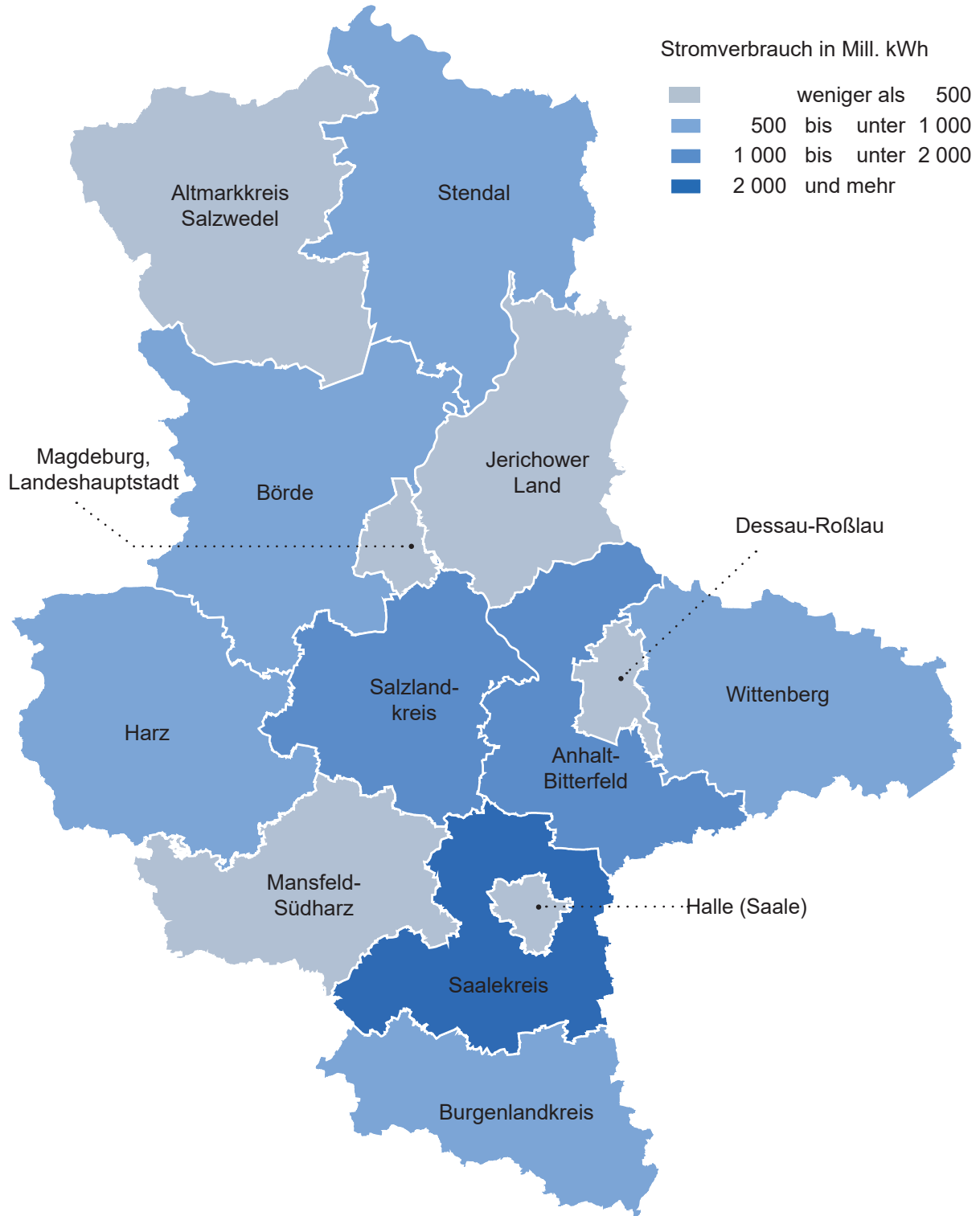


Energieverbrauch der Betriebe im Verarbeitenden Gewerbe sowie im Bergbau und in der Gewinnung von Steinen und Erden im Jahr 2022 nach Wirtschaftszweigen

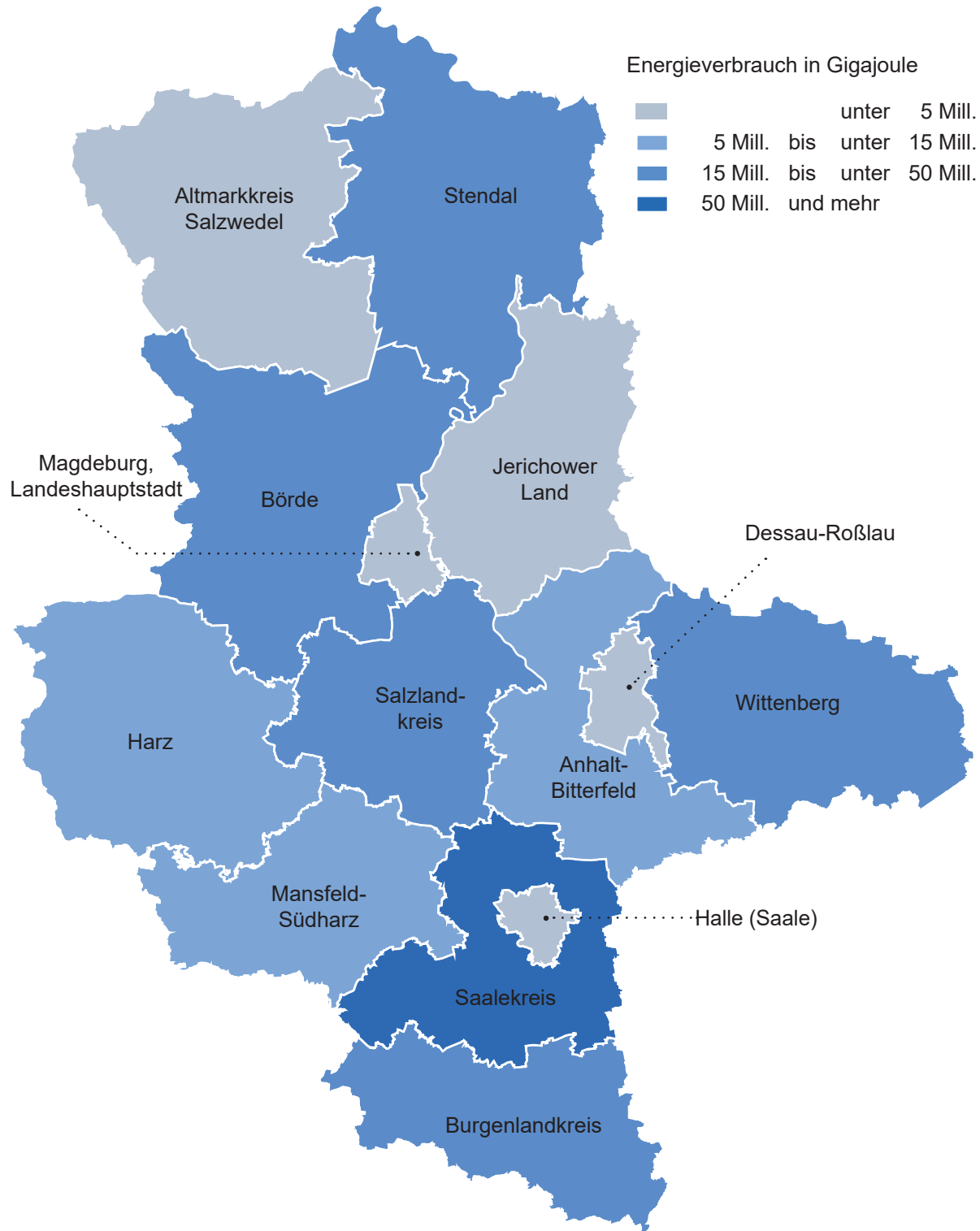


Soweit Energieträger als Brennstoff zur Stromerzeugung in eigenen Anlagen eingesetzt werden, enthält der Gesamtenergieverbrauch Doppelzählungen, die sowohl den Energieinhalt der eingesetzten Brennstoffe als auch des erzeugten Stroms umfassen. Energieverbrauch beinhaltet die nichtenergetische Nutzung.

**Stromverbrauch der Betriebe im Verarbeitenden Gewerbe sowie im Bergbau
und in der Gewinnung von Steinen und Erden im Jahr 2022
nach kreisfreien Städten und Landkreisen**



**Energieverbrauch der Betriebe im Verarbeitenden Gewerbe sowie im Bergbau
und in der Gewinnung von Steinen und Erden im Jahr 2022
nach kreisfreien Städten und Landkreisen**



Soweit Energieträger als Brennstoff zur Stromerzeugung in eigenen Anlagen eingesetzt werden, enthält der Gesamtenergieverbrauch Doppelzählungen, die sowohl den Energieinhalt der eingesetzten Brennstoffe als auch des erzeugten Stroms umfassen. Energieverbrauch beinhaltet die nichtenergetische Nutzung.

**Jahreserhebung über die Energieverwendung im
Verarbeitenden Gewerbe, im Bergbau und in der
Gewinnung von Steinen und Erden für das Jahr 2022**
060

 Bitte beachten Sie bei der Beantwortung
der Fragen die Erläuterungen zu **1** bis **11**
auf Seite 4.

FÜR IHRE UNTERLAGEN

 Identnummer (Erhebungseinheit)
(bei Rückfragen bitte angeben)

WZ-Nummer (2008)

A Strombilanz

Betriebe ohne eigene Stromerzeugung füllen in der Regel nur die Zeilen 01 bis 05 (Bezug) und Zeile 16 (Verbrauch) sowie die Abschnitte B, C und D aus.

Strombezug und -erzeugung	Kilowattstunden (kWh)
Strombezug	
von Energieversorgungsunternehmen 1 01	
von Betrieben im Verarbeitenden Gewerbe, im Bergbau und in der Gewinnung von Steinen und Erden 02	
von sonstigen Lieferanten 03	
aus dem Inland = <i>Summe Zeile 01 bis 03</i> 04	
aus dem Ausland (direkt) 2 05	
Stromerzeugung	
aus fossilen Energieträgern (z. B. Kohlen, Erdgas, Mineralöle) 06	
aus erneuerbaren Energieträgern (z. B. Photovoltaik, Windenergie, Biomasse) 07	
aus sonstigen Energieträgern (z. B. Industrieabfall, nicht biogen) 08	
in eigenen Anlagen (netto) = <i>Summe Zeile 06 bis 08</i> 3 09	

Stromabgabe und -verbrauch	Kilowattstunden (kWh)
Stromabgabe	
an Energieversorgungsunternehmen 1 10	
an Betriebe im Verarbeitenden Gewerbe, im Bergbau und in der Gewinnung von Steinen und Erden 11	
an Haushaltskunden (einschließlich Wohnungsgesellschaften) 4 12	
an sonstige Letztverbraucher 13	
in das Inland = <i>Summe Zeile 10 bis 13</i> 14	
in das Ausland (direkt) 2 15	
Stromverbrauch = (Summe Zeile 04 + 05 + 09) minus (Summe Zeile 14 + 15) 16	

B Bezug, Abgabe und Verbrauch von Wärme

Bezug von Wärme (Nah- oder Fernwärme, z. B. Dampf, Heißwasser etc.) 5	Kilowattstunden (kWh)
von Energieversorgungsunternehmen 1 01	
von Betrieben im Verarbeitenden Gewerbe, im Bergbau und in der Gewinnung von Steinen und Erden 02	
von sonstigen Lieferanten 03	
aus dem Inland = <i>Summe Zeile 01 bis 03</i> 04	
aus dem Ausland (direkt) 2 05	
insgesamt = <i>Summe Zeile 04 + 05</i> 06	

Wärmeverbrauch (Nah- oder Fernwärme, z. B. Dampf, Heißwasser etc.)	Kilowattstunden (kWh)
im Betrieb verbrauchte, fremdbezogene Wärme 07	

Wärmeabgabe (einschl. selbst erzeugter Wärme, z. B. Dampf, Heißwasser etc.) 6	Kilowattstunden (kWh)
an Energieversorgungsunternehmen 1 08	
an Betriebe im Verarbeitenden Gewerbe, im Bergbau und in der Gewinnung von Steinen und Erden 09	
an Haushaltskunden und Wohnungsgesellschaften 10	
an sonstige Letztverbraucher 11	
in das Inland = <i>Summe Zeile 08 bis 11</i> 2 12	
in das Ausland (direkt) 13	
insgesamt = <i>Summe Zeile 12 + 13</i> 14	

C Energieträger-/Brennstoffbezug und- verbrauch

Bei Bedarf weitere Energieträger/Brennstoffe eintragen.

Energieträger/Brennstoff 7 <i>Bitte für jeden verwendeten Energieträger/Brennstoff eine Zeile ausfüllen.</i>	Maß- ein- heit	Durchschnittlicher unterer Heizwert kJ/kg bzw. kJ/m ³ 8	Bezug 9	Verbrauch einschließlich Verluste	darunter nicht energetisch genutzt 10
			Menge		
Erdgas/Erdöl gas auf Brennwert- basis	kWh				
Heizöl, leicht					

D Energieträger-/Brennstoffabgabe und- bestand

Bei Bedarf weitere Energieträger/Brennstoffe eintragen.

Energieträger/Brennstoff 7 <i>Bitte für jeden verwendeten Energieträger/Brennstoff eine Zeile ausfüllen.</i>	Maß- ein- heit	Durchschnittlicher unterer Heizwert kJ/kg bzw. kJ/m ³ 8	Abgabe 11	Bestand am Jahresende
			Menge	
Erdgas/Erdöl gas auf Brennwert- basis	kWh			
Heizöl, leicht				

Liste der in Abschnitt C und D einzubeziehenden Energieträger/Brennstoffe

Steinkohlen

- Steinkohle, roh (z. B. Anthrazitkohle)
- Steinkohlenkoks (z. B. Anthrazit-, Heiz- o. Schmelzkoks)
- Steinkohlenbriketts
- Kohlenwertstoffe aus Stk. (z. B. Rohteer, Rohbenzol)
- Sonstige Steinkohlen (z. B. Kohlenstaub, Flammkohle)

Mineralöle

- Dieseldieselkraftstoff (nicht für Verkehrszwecke)
- Heizöl, leicht
- Heizöl, mittelschwer, schwer
- Flüssiggas (nicht für Verkehrszwecke; z. B. Butan, Propan, Brenngas, Tankgas)
- Raffineriegas
- Petrolkoks
- Andere Mineralölprodukte
Bitte Art angeben.

Erneuerbare Energieträger

- Feste biogene Stoffe (z. B. Holzreste, Sägespäne, Pellets, Schwarzlauge, Tiermehl, Stroh)
- Flüssige biogene Stoffe (nicht für Verkehrszwecke; z. B. Palmöl, Pflanzenöl, Harzöl, Methanol)
- Biogas (z. B. Biomethan, Gas aus Biomasse)
- Klärgas, Deponiegas
- Geothermie, Solarthermie, Umweltwärme (Wärmepumpen)
- Sonstige erneuerbare Energieträger
Bitte Art angeben (z. B. Umweltwärme (Wärmepumpen)).

Klärschlamm

Braunkohlen

- Rohbraunkohlen
- Hartbraunkohlen
- Braunkohlenkoks
- Braunkohlenbriketts
- Wirbelschichtkohle
- Staub- und Trockenkohle (z. B. Braunkohlenstaub)
- Sonstige Braunkohlen
Bitte Art angeben.

Gase

- Erdgas, Erdölgas
- Grubengas
- Kokereigas (z. B. Starkgas, Heizgas)
- Hochofengas, Konvertergas
- Wasserstoff
- Sonstige hergestellte Gase

Sonstige Energieträger

Bitte Art angeben (z. B. Gasdruck).

Abfall

mit biogenem Anteil (z. B. Hausmüll, hausmüllähnliche Gewerbeabfälle, BGS – Brennstoff aus Gewerbe- und Siedlungsabfällen, Ersatzbrennstoffe mit biogenem Anteil)

Industrieabfall

nicht biogen (z. B. Altreifen, BPG – Brennstoff aus produktspezifischen Gewerbeabfällen, Ersatzbrennstoffe)

Bemerkungen

Zur Vermeidung von Rückfragen unsererseits können Sie hier auf besondere Ereignisse und Umstände hinweisen, die Einfluss auf Ihre Angaben haben.

Erläuterungen zum Fragebogen

- 1** Energieversorgungsunternehmen sind gemäß dem Energiewirtschaftsgesetz natürliche und juristische Personen, die Energie an andere liefern, ein Energieversorgungsnetz betreiben oder an einem Energieversorgungsnetz als Eigentümer Verfügungsbefugnis besitzen.
- 2** Bezug vom bzw. die Abgabe an das Ausland
Hier ist die direkte Energieeinspeisung bzw. -ausspeisung an Übergabestellen an der deutschen Staatsgrenze anzugeben.
- 3** Die Nettostromerzeugung einer Erzeugungseinheit ist die um ihren Eigenverbrauch verminderte Bruttostromerzeugung. Der Eigenverbrauch umfasst den Energieverbrauch zur Aufrechterhaltung des Produktionsprozesses der Anlage (ohne Energiebezug von Dritten).
- 4** Haushaltskunden sind Letztverbraucher, die Energie (in Form von Gas, Strom oder ähnlichem) überwiegend für den privaten Eigenverbrauch im Haushalt beziehen. Letztverbraucher, deren Jahresverbrauch von Energie für berufliche, landwirtschaftliche oder gewerbliche Zwecke 10 000 kWh nicht übersteigt, zählen ebenfalls zu dieser Gruppe.
- 5** Hier ist nur die fremdbezogene Wärme (Fernwärme, Fernkälte, Heizwasser oder Dampf, Nahwärme) und deren Verbrauch anzugeben.
Im Betrieb selbst erzeugte Wärme ist in diesem Abschnitt nicht anzugeben. Wird Wärme im Betrieb selbst erzeugt, sind die dafür eingesetzten Energieträger (z. B. Erdgas, Heizöl) im nachfolgenden Abschnitt „Energieträger“ anzugeben.
- 6** Die Wärmeabgabe ist einschließlich selbst erzeugter Wärme (Fernwärme, Heizwasser oder Dampf) anzugeben. Die für die Wärmeerzeugung eingesetzten Energieträger (z. B. Erdgas, Heizöl) sind im nachfolgenden Abschnitt „Energieträger“ anzugeben.
- 7** Energieträger/Brennstoff
Unabhängig von der steuerlichen Behandlung eines Energieträgers/Brennstoffs, erfasst die Erhebung alle Energieträger/Brennstoffe, die im Betrieb zur Strom- und Wärmeerzeugung (Prozesswärme, Heizung, Warmwasser einschließlich Kälte) oder zur nichtenergetischen Nutzung (siehe **10**) eingesetzt werden. Verbrauch von Gas einschließlich der Gase, die vom Betrieb selbst erzeugt und verbraucht werden (ohne technische Gase, wie Schweißgas und andere). Verbrauch von Heizöl, gleichgültig ob aus Erdöl oder Rohteer hergestellt. Verbrauch von Kohle, jedoch im Bereich Kohlenbergbau/Kokereien ohne Einsatzkohle für die Brikkett- und Koksherstellung. Nicht einzubeziehen sind Kraftstoffe für den Einsatz in Fahrzeugen (einschließlich Werksverkehr). Bitte geben Sie unbedingt den Bestand am Jahresende in der entsprechenden Spalte für die zutreffenden Energieträger/Brennstoffe an.
- 8** Soweit möglich, bitte den unteren Heizwert H_i angeben. Falls Sie die Heizwerte einzelner Energieträger/Brennstoffe nicht selbst ermitteln oder aus den Liefervertragsunterlagen ersehen können, lassen Sie die Spalte unausgefüllt.
- 9** Bezug von Energieträgern/Brennstoffen von Energieversorgungsunternehmen bzw. von anderen Lieferanten.
- 10** Nichtenergetische Nutzung liegt vor, wenn Energieträger nicht als Brennstoffe eingesetzt werden, sondern als Rohstoffe zu Produkten/Gütern (z. B. Chemikalien, Kunststoffe) verarbeitet werden. Die Verwendung für Zwecke der Unterfeuerung ist energetische Nutzung.
- 11** Abgabe von Energieträgern/Brennstoffen an Energieversorgungsunternehmen bzw. an andere Abnehmer.

Jahreserhebung über die Energieverwendung im Verarbeitenden Gewerbe sowie im Bergbau und in der Gewinnung von Steinen und Erden für das Jahr 2022

Unterrichtung nach § 17 Bundesstatistikgesetz (BStatG)¹ und nach der Datenschutz-Grundverordnung (EU) 2016/679 (DS-GVO)²

Zweck, Art und Umfang der Erhebung

Die Erhebung wird jährlich bei den Betrieben des Bergbaus, der Gewinnung von Steinen und Erden sowie des Verarbeitenden Gewerbes, soweit die Betriebe dem Berichtskreis für die Erhebungen nach § 2 des Gesetzes über die Statistik im Produzierenden Gewerbe (ProdGewStatG) angehören, durchgeführt. Die Erhebung ist ein Beitrag zur Gestaltung der energiepolitischen Rahmenbedingungen bei der Energieversorgung und dient der Erfüllung europa- und völkerrechtlicher Berichtspflichten der Bundesrepublik Deutschland.

Rechtsgrundlagen, Auskunftspflicht

Rechtsgrundlage ist das Energiestatistikgesetz (EnStatG) in Verbindung mit dem BStatG.

Erhoben werden die Angaben zu § 8 EnStatG.

Die Auskunftspflicht ergibt sich aus § 10 Absatz 1 Satz 1 EnStatG in Verbindung mit § 15 BStatG.

Nach § 10 Absatz 2 Satz 1 Nummer 12 EnStatG sind die Leitungen der Betriebe und Einrichtungen auskunftspflichtig.

Nach § 11a Absatz 2 BStatG sind alle Unternehmen und Betriebe verpflichtet, ihre Meldungen auf elektronischem Weg an die statistischen Ämter zu übermitteln. Hierzu sind die von den statistischen Ämtern zur Verfügung gestellten Online-Verfahren zu nutzen. Im begründeten Einzelfall kann eine zeitlich befristete Ausnahme von der Online-Meldung vereinbart werden. Dies ist auf formlosen Antrag möglich. Die Pflicht, die erforderlichen Auskünfte zu erteilen, bleibt jedoch weiterhin bestehen.

Erteilen Auskunftspflichtige keine, keine vollständige, keine richtige oder nicht rechtzeitig Auskunft, können sie zur Erteilung der Auskunft mit einem Zwangsgeld nach den Verwaltungsvollstreckungsgesetzen der Länder angehalten werden.

Nach § 23 BStatG handelt darüber hinaus ordnungswidrig, wer

- vorsätzlich oder fahrlässig entgegen § 15 Absatz 1 Satz 2, Absatz 2 und 5 Satz 1 BStatG eine Auskunft nicht, nicht rechtzeitig, nicht vollständig oder nicht wahrheitsgemäß erteilt,
- entgegen § 15 Absatz 3 BStatG eine Antwort nicht in der vorgeschriebenen Form erteilt oder
- entgegen § 11a Absatz 2 Satz 1 BStatG ein dort genanntes Verfahren nicht nutzt.

Die Ordnungswidrigkeit kann mit einer Geldbuße bis zu fünftausend Euro geahndet werden.

Nach § 15 Absatz 7 BStatG haben Widerspruch und Anfechtungsklage gegen die Aufforderung zur Auskunftserteilung keine aufschiebende Wirkung.

¹ Den Wortlaut der nationalen Rechtsvorschriften in der jeweils geltenden Fassung finden Sie unter <https://www.gesetze-im-internet.de/>.

² Die Rechtsakte der EU in der jeweils geltenden Fassung und in deutscher Sprache finden Sie auf der Internetseite des Amtes für Veröffentlichungen der Europäischen Union unter <https://eur-lex.europa.eu/>.

Die Grundlage für die Verarbeitung der von Ihnen freiwillig gemachten Angaben (Kontaktdaten der für Rückfragen zur Verfügung stehenden Person) ist die Einwilligung nach Artikel 6 Absatz 1 Buchstabe a DS-GVO.

Soweit die Erteilung der Auskunft freiwillig ist, kann die Einwilligung in die Verarbeitung der freiwillig bereit gestellten Angaben jederzeit widerrufen werden. Der Widerruf wirkt erst für die Zukunft. Verarbeitungen, die vor dem Widerruf erfolgt sind, sind davon nicht betroffen.

Verantwortlicher

Verantwortlich für die Erhebung Ihrer Daten ist das für Ihr Bundesland zuständige statistische Amt. Für die Aufbereitung der Statistik ist das Statistische Bundesamt verantwortlich. Die Kontaktdaten finden Sie unter <https://www.statistikportal.de/de/statistische-aemter>.

Geheimhaltung

Die erhobenen Einzelangaben werden nach § 16 BStatG grundsätzlich geheim gehalten. Nur in ausdrücklich gesetzlich geregelten Ausnahmefällen dürfen Einzelangaben übermittelt werden.

Eine solche Übermittlung von Einzelangaben ist insbesondere zulässig an:

- öffentliche Stellen und Institutionen innerhalb des Statistischen Verbunds, die mit der Durchführung einer Bundes- oder europäischen Statistik betraut sind (z. B. die Statistischen Ämter der Länder, die Deutsche Bundesbank, das Statistische Amt der Europäischen Union [Eurostat]),
- Dienstleister, zu denen ein Auftragsverhältnis besteht (ITZBund als IT-Dienstleister des Statistischen Bundesamtes, Rechenzentren der Länder).

Eine Liste der regelmäßig beauftragten IT-Dienstleister finden Sie hier: <https://www.statistikportal.de/de/statistische-aemter>.

Nach § 13 Absatz 1 EnStaG dürfen an die fachlich zuständigen obersten Bundes- und Landesbehörden für die Verwendung gegenüber den gesetzgebenden Körperschaften und für Zwecke der Planung, jedoch nicht für die Regelung von Einzelfällen, vom Statistischen Bundesamt und den Statistischen Ämtern der Länder Tabellen mit statistischen Ergebnissen übermittelt werden, auch soweit Tabellenfelder nur einen einzigen Fall ausweisen.

Nach § 13 Absatz 2 EnStatG dürfen an das Umweltbundesamt zur Erfüllung europa- und völkerrechtlicher Pflichten der Bundesrepublik Deutschland zur Emissionsberichterstattung, zur Berichterstattung über die Nutzung von erneuerbaren Energien und Treibhausgasemissionen, jedoch nicht zur Regelung von Einzelfällen, vom Statistischen Bundesamt Tabellen mit statistischen Ergebnissen übermittelt werden, auch soweit Tabellenfelder nur einen einzigen Fall ausweisen.

Die Tabellen dürfen nur von den für diese Aufgabe zuständigen Organisationseinheiten des Umweltbundesamtes gespeichert und genutzt werden. Diese Organisationseinheiten müssen von den mit Vollzugsaufgaben befassten Organisationseinheiten des Umweltbundesamtes räumlich, organisatorisch und personell getrennt sein.

Nach § 13 Absatz 3 EnStatG dürfen an die Bundesnetzagentur und das Bundesamt für Wirtschaft und Ausfuhrkontrolle zur Erfüllung nationaler und internationaler Berichtspflichten sowie europarechtlicher Pflichten zur Verwirklichung des Energiebinnenmarktes, jedoch nicht für die Regelung von Einzelfällen, vom Statistischen Bundesamt Tabellen mit statistischen Ergebnissen übermittelt werden, auch soweit Tabellenfelder nur einen einzigen Fall ausweisen.

Die Tabellen dürfen nur von den für diese Aufgabe zuständigen Organisationseinheiten der Bundesnetzagentur und des Bundesamtes für Wirtschaft und Ausfuhrkontrolle gespeichert und genutzt werden. Diese Organisationseinheiten müssen von den mit Vollzugsaufgaben befassten Organisationseinheiten der Bundesnetzagentur und des Bundesamtes für Wirtschaft und Ausfuhrkontrolle räumlich, organisatorisch und personell getrennt sein.

Nach § 16 Absatz 6 BStatG ist es zulässig, den Hochschulen oder sonstigen Einrichtungen mit der Aufgabe unabhängiger wissenschaftlicher Forschung für die Durchführung wissenschaftlicher Vorhaben

1. Einzelangaben zu übermitteln, wenn die Einzelangaben so anonymisiert sind, dass sie nur mit einem unverhältnismäßig großen Aufwand an Zeit, Kosten und Arbeitskraft den Befragten oder Betroffenen zugeordnet werden können (faktisch anonymisierte Einzelangaben),
2. innerhalb speziell abgesicherter Bereiche des Statistischen Bundesamtes und der Statistischen Ämter der Länder Zugang zu Einzelangaben ohne Name und Anschrift (formal anonymisierte Einzelangaben) zu gewähren, wenn wirksame Vorkehrungen zur Wahrung der Geheimhaltung getroffen werden.

Die Pflicht zur Geheimhaltung besteht auch für Personen, die Einzelangaben erhalten.

Hilfsmerkmale, Identnummer, Löschung, Statistikregister

Name und Anschrift des Unternehmens, des Betriebes oder der sonstigen Einrichtung, Name, Telefonnummer oder E-Mail-Adresse der Ansprechperson/-en sowie Standort der Anlagen sind Hilfsmerkmale, die lediglich der technischen Durchführung der Erhebung dienen. In den Datensätzen mit den Angaben zu den Erhebungsmerkmalen werden diese Hilfsmerkmale nach Abschluss der Überprüfung der Erhebungs- und Hilfsmerkmale auf ihre Schlüssigkeit und Vollständigkeit gelöscht. Angaben zu den Erhebungsmerkmalen werden solange verarbeitet und gespeichert, wie dies für die Erfüllung der gesetzlichen Verpflichtungen erforderlich ist.

Name und Anschrift des Betriebes sowie die Identnummer werden im Unternehmensregister für statistische Verwendungszwecke (Statistikregister) gespeichert (§ 13 Absatz 1 BStatG in Verbindung mit § 1 Absatz 1 Statistikregistergesetz). Die verwendete Identnummer dient der Unterscheidung der in die Erhebung einbezogenen Betriebe sowie der rationellen Aufbereitung und besteht aus einer frei vergebenen laufenden Nummer. Die Identnummer darf in den Datensätzen mit den Angaben zu den Erhebungsmerkmalen bis zu 30 Jahren aufbewahrt werden. Danach wird sie gelöscht.

Die vierstellige WZ 2008-Nummer ist die Nummer des Wirtschaftszweiges nach der „Klassifikation der Wirtschaftszweige, Ausgabe 2008 (WZ 2008)“, in dem der jeweilige Betrieb seinen wirtschaftlichen Schwerpunkt hat.

Rechte der Betroffenen, Kontaktdaten der/des Datenschutzbeauftragten, Recht auf Beschwerde

Die Auskunftgebenden, deren personenbezogene Angaben verarbeitet werden, können

- eine Auskunft nach Artikel 15 DS-GVO,
- die Berichtigung nach Artikel 16 DS-GVO,
- die Löschung nach Artikel 17 DS-GVO sowie
- die Einschränkung der Verarbeitung nach Artikel 18 DS-GVO

der jeweils sie betreffenden personenbezogenen Angaben beantragen oder der Verarbeitung ihrer personenbezogenen Angaben nach Artikel 21 DS-GVO widersprechen.

Die Betroffenenrechte können gegenüber jedem zuständigen Verantwortlichen geltend gemacht werden.

Sollte von den oben genannten Rechten Gebrauch gemacht werden, prüft die zuständige öffentliche Stelle, ob die gesetzlichen Voraussetzungen hierfür erfüllt sind. Die antragstellende Person wird gegebenenfalls aufgefordert, ihre Identität nachzuweisen, bevor weitere Maßnahmen ergriffen werden.

Fragen und Beschwerden über die Einhaltung datenschutzrechtlicher Bestimmungen können jederzeit an die behördliche Datenschutzbeauftragte oder den behördlichen Datenschutzbeauftragten des verantwortlichen Statistischen Amtes oder an die jeweils zuständige Datenschutzaufsichtsbehörde gerichtet werden (Artikel 77 DS-GVO). Deren Kontaktdaten finden Sie unter <https://www.statistikportal.de/de/datenschutz>.

Veröffentlichungen im Statistischen Landesamt Sachsen-Anhalt

Im Monat Dezember 2023 erschienen

Bestell-Nr.	Kennziffer/Periodizität	Titel	Preis Print (in EUR)
1 Z 0 01	Z	Statistisches Jahrbuch Sachsen-Anhalt 2023	30,00 ¹
1 Z 0 03	Z	Statistisches Monatsheft 12/23	5,50
3 A 1 09	A I unreg/22	Ausländische Bevölkerung 2011 - 2022	7,00
3 B 1 02	B I j/23	Allgemeinbildende Schulen Schuljahresendstatistik Schuljahr 2022/23	4,50
3 E 1 02	E I m-09/23	Tätige Personen, Umsatz im Verarbeitenden Gewerbe sowie im Bergbau und der Gewinnung von Steinen und Erden September 2023, vorläufige Ergebnisse	5,00
3 E 1 09	E I vj-03/23	Produktion ausgewählter Erzeugnisse III. Quartal 2023	2,50
3 E 2 01	E II m-09/23	Umsatz, tätige Personen, Auftragseingang und Auftragsbestand im Baugewerbe September 2023	2,50
3 G 4 01	G IV m-09/23	Gäste und Übernachtungen im Reiseverkehr, Beherbergungskapazität September 2023, Januar bis September 2023, vorläufige Ergebnisse	6,00
3 K 5 01	KV j/22	Jugendhilfe: Erzieherische Hilfen, Eingliederungshilfe für seelisch behinderte junge Menschen, Hilfe für junge Volljährige, Auszahlungen und Einzahlungen Jahr 2022	8,00
3 L 2 01	L II vj-03/23	Gemeindefinanzen, Einzahlungen und Auszahlungen, Schuldenstände; Kassenstatistik 01.01. - 30.09.2023, Schuldenstatistik 30.09.2023	15,50
3 L 4 03	L IV j/19	Das lohn- und einkommensteuerpflichtige Einkommen und seine Besteuerung: Ergebnisse der Lohn- und Einkommensteuerstatistik Jahr 2019	8,50
3 L 4 08	L IV j/18	Ergebnisse der Statistik über Personengesellschaften und Gemeinschaften Jahr 2018	5,00

¹ zuzüglich Versandkosten



<https://statistik.sachsen-anhalt.de>

Bestellnummer: 3E403



E IV
j/22