



Bauhauptgewerbe, Ausbaugewerbe und Bauträger

Umsatz, tätige Personen,
Auftragseingang und
Auftragsbestand
im Baugewerbe

September 2023

2023


1
2
3
4
5
6
7
8
9
10
11
12



SACHSEN-ANHALT
Statistisches Landesamt

#moderndenken

Statistischer Bericht



Bauhauptgewerbe,
Ausbaugewerbe und Bauträger

Umsatz, tätige Personen,
Auftragseingang
und Auftragsbestand
im Baugewerbe

September 2023

Land Sachsen-Anhalt

Inhaltsverzeichnis

	Seite
Vorbemerkungen	3
Abbildungen	5
1. Bauhauptgewerbe	6
1.1 Betriebe, tätige Personen, Entgelte, geleistete Arbeitsstunden sowie baugewerblicher Umsatz (Betriebe mit 20 und mehr tätigen Personen)	6
1.2 Betriebe, tätige Personen, Entgelte, geleistete Arbeitsstunden sowie Umsatz nach Wirtschaftszweigen im Berichtszeitraum Januar bis September 2023	7
1.3 Betriebe, tätige Personen, Entgelte, geleistete Arbeitsstunden sowie baugewerblicher Umsatz nach Kreisen im Monat September 2023	8
1.4 Wertindex der Auftragseingänge (Jahr 2015 = 100)	9
1.5 Wertindex des Auftragsbestandes (Jahr 2015 = 100)	9
1.6 Wertindex der Auftragseingänge (Jahr 2015 = 100) - Fortschreibung -	10
2. Ausbaugewerbe und Bauträger	11
2.1 Betriebe, tätige Personen, geleistete Arbeitsstunden, Entgelte sowie Gesamtumsatz nach Wirtschaftszweigen – III. Quartal 2023	11
2.2 Betriebe, tätige Personen, geleistete Arbeitsstunden, Entgelte sowie Gesamtumsatz nach Kreisen – III. Quartal 2023	12

Vorbemerkungen

Im Monatsbericht für Betriebe im Bauhauptgewerbe (einschließlich Baunebengewerbe) bzw. im Vierteljahresbericht für Betriebe im Ausbaugewerbe (einschließlich Bauträger) werden die Ergebnisse der Betriebe im Baugewerbe erfasst. Es werden die Betriebe von Unternehmen des Bauhaupt- bzw. Ausbaugewerbes mit im Allgemeinen 20 und mehr tätigen Personen sowie Betriebe anderer Wirtschaftsbereiche mit 20 und mehr tätigen Personen einbezogen. Die Meldung erfolgt für den Betrieb einschließlich der zugehörigen Argen-Anteile.

Im Jahr 2008 wurde die Wirtschaftszweigklassifikation 2003 (WZ 2003) durch die neue WZ 2008 ersetzt. Für die Bauberichterstattungen gilt die neue Klassifikation ab dem Berichtsjahr 2009. Die Zuordnung der Betriebe zu Wirtschaftszweigen ist Grundlage zahlreicher Wirtschaftsdaten und ermöglicht Vergleiche auch auf internationaler Ebene. Deshalb muss diese Klassifikation in gewissen zeitlichen Abständen den geänderten wirtschaftlichen und gesellschaftlichen Verhältnissen angepasst werden. In der WZ 2008 hat sich die Gliederung des Baugewerbes deutlich geändert, außerdem sind die Bauträger dazugekommen. Die Begriffe Bauhauptgewerbe und Ausbaugewerbe sollen aber erhalten bleiben. Die Bauträger werden dem Ausbaugewerbe zugeordnet und separat ausgewiesen.

Zum **Bauhauptgewerbe** gehören wirtschaftliche Einheiten, deren Tätigkeit darin besteht, Hochbauten zu errichten (einschließlich Fertigteilbauten), Tiefbauarbeiten auszuführen oder bestimmte Spezialbauarbeiten vorzunehmen. Entsprechend der WZ 2008 werden dem Bauhauptgewerbe die Zweige

- 41.2 - Bau von Gebäuden,
 - 42.1 - Bau v. Straßen u. Bahnverkehrsstrecken,
 - 42.2 - Leitungstiefbau u. Kläranlagenbau,
 - 42.9 - Sonstiger Tiefbau,
 - 43.1 - Vorbereitende Baustellenarbeiten,
 - 43.9 - Sonstige spezialisierte Bautätigkeiten
- zugeordnet.

Das **Ausbaugewerbe und Bauträger** fasst verschiedene Wirtschaftszweige zusammen, die im Wesentlichen Einheiten enthalten, die überwiegend Ausbuarbeiten und entsprechende Reparatur- und Unterhaltungsarbeiten vornehmen. Es setzt sich aus den Zweigen:

- 41.1 - Erschließ. v. Grundstücken, Bauträger,
 - 43.2 - Bauinstallation,
 - 43.3 - Sonstiger Ausbau
- zusammen.

Durch diese Abgrenzung der Wirtschaftszweige bleiben die Bereiche Bauhauptgewerbe und Ausbaugewerbe in ihrer Gesamtheit vergleichbar.

Hinweis: Aus der Ergänzungserhebung im Bauhauptgewerbe vom Juni 2022 wurde der neue Auskunftspflichtigenkreis ab Januar 2023 für den Monatsbericht im Bauhauptgewerbe nach den bundesweit einheitlich geltenden methodischen Regelungen bestimmt. Für die Vierteljahreserhebung im Ausbaugewerbe und bei Bauträgern erfolgt die Berichtskreisänderung aufgrund der Jahresherhebung im Ausbaugewerbe (Betriebe von Unternehmen mit 10 und mehr tätigen Personen) vom Juni 2022 ebenfalls zum Jahreswechsel.

Es gelten folgende Definitionen:

Tätige Personen

Als tätige Personen gelten alle im Betrieb Beschäftigten, die in einem arbeitsrechtlichen Verhältnis zum Unternehmen bzw. Betrieb stehen, die im Unternehmen bzw. Betrieb tätigen Inhaberinnen und Inhaber, Mitinhaberinnen und Mitinhaber sowie die unbezahlt mithelfenden Familienangehörigen, soweit diese Familienangehörigen mindestens 55 Stunden im Monat im Unternehmen bzw. Betrieb tätig sind.

Entgelte

Es wird die Summe der lohnsteuerpflichtigen Bruttobezüge (Bar- und Sachbezüge) angegeben. Dies versteht sich ohne Arbeitgeberanteile, ohne Beiträge zu Sozialkassen des Baugewerbes, ohne Winterbeschäftigungsumlage, ohne Aufwendungen für betriebliche Alters-, Invaliditäts- und Hinterbliebenenversorgung, ohne Vorruhestandsgelder und ohne Kurzarbeitergeld. Den Entgelten sind auch die Bezüge von Gesellschaftern, Vorstandsmitgliedern und anderen leitenden Kräften zuzurechnen, soweit sie steuerlich als Einkünfte aus nichtselbständiger Arbeit anzusehen sind.

Geleistete Arbeitsstunden

Alle von Inhaberinnen und Inhabern, Angestellten, Arbeiterinnen und Arbeitern sowie Auszubildenden auf Baustellen und Bauhöfen tatsächlich geleisteten (nicht die bezahlten) Arbeitsstunden ohne Stunden für Bürotätigkeit.

Umsatz (ohne Umsatzsteuer)

Als Umsatz gelten die dem Finanzamt für die Umsatzsteuer zu meldenden steuerbaren Beträge für Bauleistungen im Bundesgebiet einschließlich Umsätzen aus eigener Subunternehmertätigkeit und der einbehaltenen Teilleistungen aus der Vergabe an Subunternehmer. Dazu zählen auch Anzahlungen für Teilleistungen oder Vorauszahlungen vor Ausführung der entsprechenden Lieferung oder Leistungen ab 5 000 Euro.

Abkürzungen

MD = Monatsdurchschnitt
o. a. S. = ohne ausgeprägten Schwerpunkt
a. n. g. = anderweitig nicht genannt

Zeichenerklärung

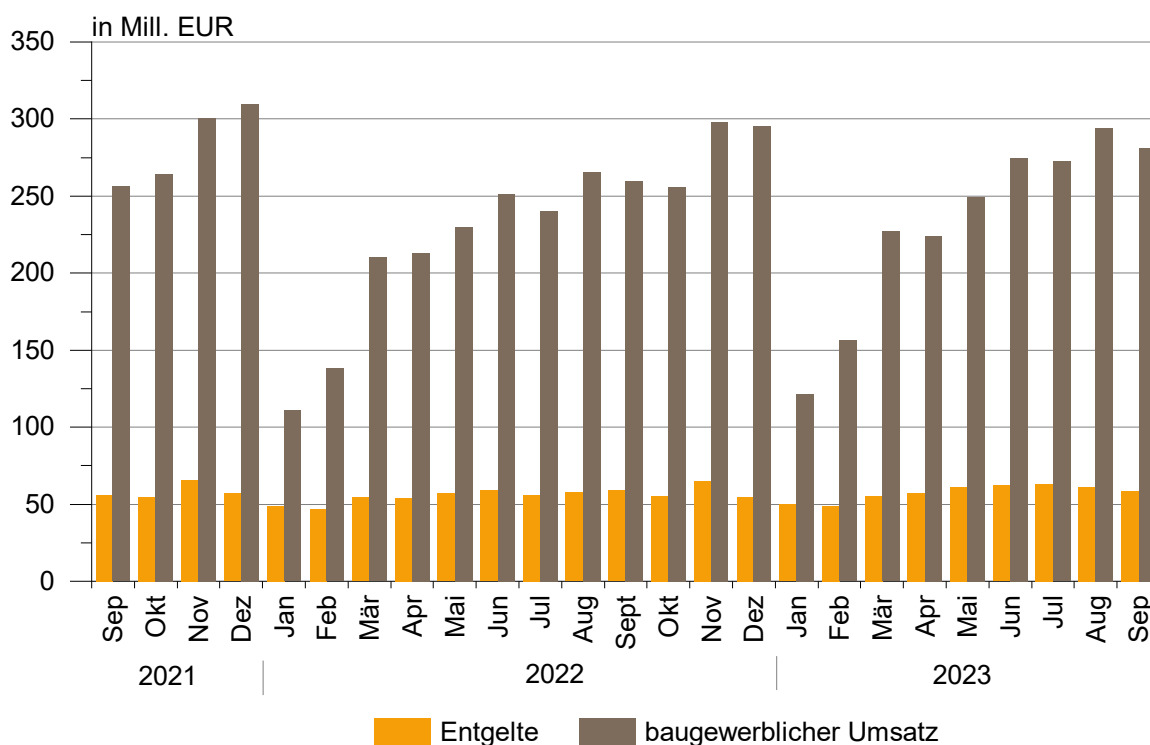
- = genau Null oder auf Null geändert
. = Zahlenwert unbekannt oder geheim zu halten
x = Tabellenfach gesperrt, da Aussage nicht sinnvoll
0 = weniger als die Hälfte von 1 in der letzten besetzten Stelle, jedoch mehr als nichts

Anmerkungen:

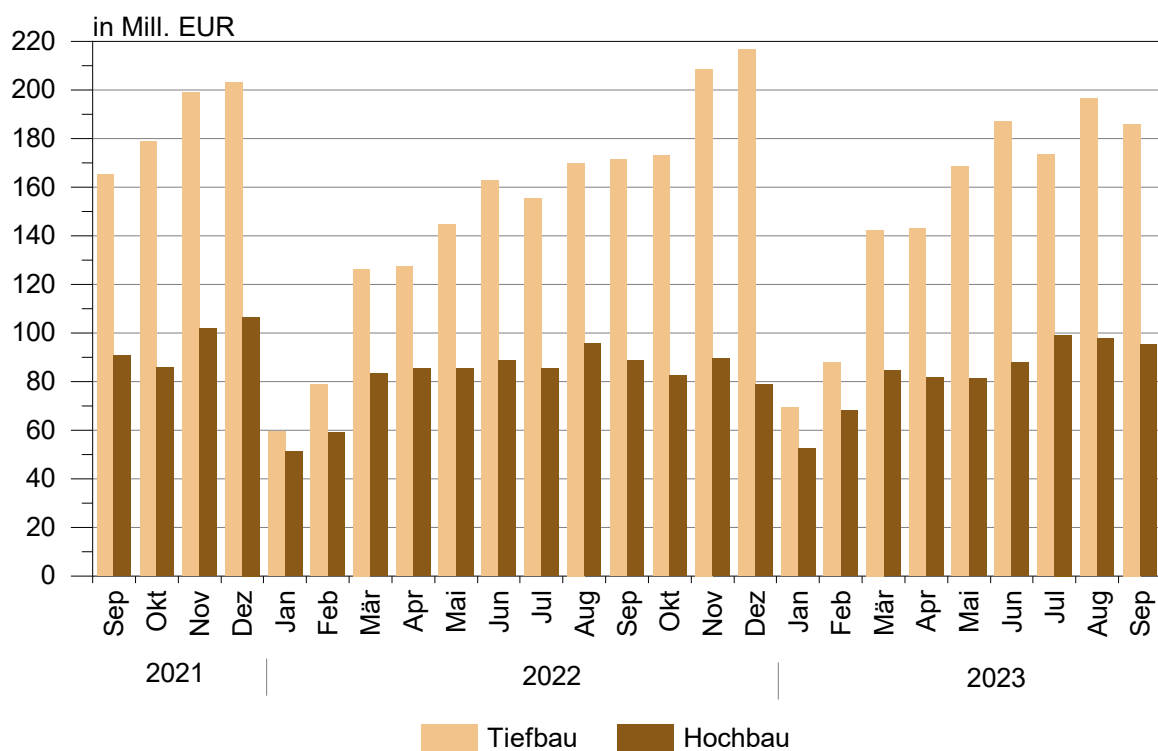
Im Allgemeinen ist ohne Rücksicht auf die Endsummen auf- bzw. abgerundet worden. Deshalb können sich bei der Summierung von Einzelangaben geringfügige Abweichungen zu den ausgewiesenen Endsummen ergeben. Bei der Aufgliederung der Gesamtheit in Prozent kann die Summe der Einzelwerte wegen Rundens vom Wert 100 % abweichen. Eine Abstimmung auf 100 % erfolgt im Allgemeinen nicht.

Der Erhebungsbogen zur vorliegenden Statistik ist in der PDF-Ausgabe dieses Berichtes enthalten.

Entwicklung von baugewerblichem Umsatz sowie Entgelten im Bauhauptgewerbe



Entwicklung des baugewerblichen Umsatzes in den Bereichen Hoch- und Tiefbau



1. Bauhauptgewerbe

1.1 Betriebe, tätige Personen, Entgelte, geleistete Arbeitsstunden sowie baugewerblicher Umsatz (Betriebe mit 20 und mehr tätigen Personen)

Merkmal/Einheit	September 2022	August 2023	September 2023	Januar bis Sept. 2023 ²	Veränderung um % September 2023 gegenüber	
					September 2022	August 2023
Betriebe	301	306	306	306	1,7	-
Tätige Personen insgesamt	17 040	17 366	17 380	17 140	2,0	0,1
Entgelte in 1 000 EUR	58 958	60 947	58 502	516 944	-0,8	-4,0
Durchschnittsentgelt je tätige Person in EUR	3 460	3 510	3 366	30 160	-2,7	-4,1
geleistete Arbeitsstunden						
Geleistete Arbeitsstunden in 1 000 h	1 870	1 912	1 858	15 434	-0,6	-2,8
Wohnungsbau	216	207	191	1 624	-11,6	-7,7
gewerblicher und industrieller Bau	948	999	989	8 393	4,3	-1,0
Hochbau	291	299	296	2 617	1,7	-1,0
Tiefbau	657	700	693	5 776	5,5	-1,0
öffentlicher und Straßenbau	708	706	677	5 417	-4,2	-4,1
Hochbau	98	89	80	701	-18,4	-10,1
Tiefbau	610	617	597	4 716	-2,1	-3,2
davon Straßenbau	382	388	380	2 990	-0,5	-2,1
sonstiger Tiefbau	228	229	217	1 726	-4,8	-5,2
Geleistete Arbeitsstunden je Arbeitstag in 1 000 h	85	83	88	82	3,5	6,0
Umsätze						
Baugewerblicher Umsatz in 1 000 EUR ¹	259 987	294 474	281 190	2 102 104	8,2	-4,5
Wohnungsbau	37 122	37 615	30 210	280 385	-18,6	-19,7
gewerblicher und industrieller Bau	115 264	136 892	141 953	1 014 077	23,2	3,7
Hochbau	37 555	45 939	54 056	368 922	43,9	17,7
Tiefbau	77 709	90 953	87 897	645 155	13,1	-3,4
öffentlicher und Straßenbau	107 601	119 965	109 027	807 642	1,3	-9,1
Hochbau	14 015	14 386	10 898	98 985	-22,2	-24,2
Tiefbau	93 586	105 579	98 129	708 657	4,9	-7,1
davon Straßenbau	54 828	63 424	56 895	430 566	3,8	-10,3
sonstiger Tiefbau	38 758	42 155	41 234	278 091	6,4	-2,2
Baugewerblicher Umsatz je Arbeitstag in 1 000 EUR	11 818	12 803	13 390	11 122	13,3	4,6

¹ ohne Umsatzsteuer

² Betriebe und tätige Personen im Jahresdurchschnitt

1.2 Betriebe, tätige Personen, geleistete Arbeitsstunden, Entgelte sowie baugewerblicher Umsatz nach Wirtschaftszweigen im Berichtszeitraum Januar bis September 2023

Wirtschaftszweig	Betriebe ¹	Tätige Personen ¹	Geleistete Arbeitsstunden	Entgelte	Baugewerblicher Umsatz
	Anzahl		1 000 h	1 000 EUR	
41.20.1 Bau von Gebäuden (ohne Fertigteilbau)	84	3 233	2 683	90 045	533 134
41.20.2 Errichtung von Fertigteilbauten	-	-	-	-	-
42.11.0 Bau von Straßen	57	4 524	4 076	143 306	615 093
42.12.0 Bau von Bahnverkehrsstrecken	9	1 959	1 693	73 573	159 460
42.13.0 Brücken- und Tunnelbau	4	176	135	5 565	19 345
42.21.0 Rohrleitungsbau, Brunnenbau, Kläranlagenbau	35	1 888	1 717	53 717	176 540
42.22.0 Kabelnetzleitungstiefbau	15	746	821	22 554	89 726
42.91.0 Wasserbau	2
42.99.0 Sonstiger Tiefbau, a. n. g.	4	342	301	10 601	39 083
43.11.0 Abbrucharbeiten	4
43.12.0 Vorbereitende Baustellenarbeiten	6	423	460	13 747	50 225
43.13.0 Test- und Suchbohrung	3
43.91.1 Dachdeckerei	18	524	469	14 417	53 771
43.91.2 Zimmerei und Ingenieurholzbau	4	108	118	2 472	8 671
43.99.1 Gerüstbau	10	468	500	13 020	37 097
43.99.2 Schornstein-, Feuerungs- u. Industrieofenbau	4	156	139	4 232	9 497
43.99.9 Baugewerbe, a. n. g.	47	2 097	1 833	55 562	268 529
41.2 bis					
43.9 Bauhauptgewerbe insgesamt	306	17 140	15 434	516 944	2 102 104

¹ im Jahresdurchschnitt

1.3 Betriebe, tätige Personen, Entgelte, geleistete Arbeitsstunden sowie baugewerblicher Umsatz nach Kreisen im Monat September 2023

Kreisfreie Stadt Landkreis Land	Be- triebe	Tätige Personen insgesamt	Entgelte	Geleistete Arbeits- stunden insgesamt	Darunter	Baugewerbl. Umsatz insgesamt	Darunter
					im Hochbau		im Hochbau
	Anzahl		1 000 EUR		1 000 h		1 000 EUR
Dessau-Roßlau, Stadt	10	451	1 234	41	15	5 346	1 029
Halle (Saale), Stadt	15	1 431	5 215	163	36	28 066	6 757
Magdeburg, Landeshauptstadt	34	2 185	7 520	242	65	34 080	10 142
Altmarkkreis Salzwedel	12	454	1 310	50	14	7 332	3 534
Anhalt-Bitterfeld	21	653	2 182	83	35	10 659	3 963
Börde	20	620	1 811	70	45	11 289	9 185
Burgenlandkreis	26	1 558	4 898	171	25	23 676	3 431
Harz	27	1 252	4 247	133	52	17 809	5 441
Jerichower Land	17	2 212	8 581	211	26	26 298	4 852
Mansfeld-Südharz	19	1 148	3 641	122	32	9 217	3 006
Saalekreis	40	1 951	6 519	217	103	29 905	15 608
Salzlandkreis	27	1 422	4 757	145	31	33 944	12 800
Stendal	17	1 233	4 227	123	29	29 900	7 082
Wittenberg	21	810	2 360	86	58	13 669	8 333
Sachsen-Anhalt	306	17 380	58 502	1 858	568	281 190	95 164

1.4 Wertindex der Auftragseingänge (Jahr 2015 = 100)

Bauart/ Auftraggeber	2022	2023		Zu- bzw. Abnahme (-) um % September 2023 gegenüber	
	September	August	September	September 2022	August 2023
Hochbau	136,1	116,4	129,7	-4,7	11,4
Wohnungsbau	176,5	105,8	93,3	-47,1	-11,8
gewerblicher und industrieller Bau ¹	109,2	121,5	149,2	36,6	22,8
öffentlicher Hochbau	131,0	123,9	148,8	13,6	20,1
Tiefbau	166,8	199,6	147,3	-11,7	-26,2
gewerblicher und industrieller Bau ²	142,8	169,8	209,4	46,6	23,2
Straßenbau	219,4	254,8	95,6	-56,4	-62,5
sonstiger Tiefbau	116,0	155,7	120,3	3,8	-22,7
Insgesamt	155,0	167,5	140,5	-9,3	-16,1

¹ einschließlich landwirt. Bau sowie Bau für Bahn/Post

² einschließlich Bau für Bahn/Post

1.5 Wertindex des Auftragsbestandes (Jahr 2015 = 100)

Bauart/ Auftraggeber	30.09.2022	30.06.2023	30.09.2023	Zu- bzw. Abnahme (-) um % 30.09.2023 gegenüber	
				30.09.2022	30.06.2023
Hochbau	152,0	131,0	119,8	-21,2	-8,6
Wohnungsbau	185,6	123,6	98,7	-46,8	-20,1
gewerblicher und industrieller Bau ¹	124,6	138,4	127,9	2,6	-7,6
öffentlicher Hochbau	150,3	128,1	142,7	-5,1	11,4
Tiefbau	261,1	304,3	299,6	14,8	-1,5
gewerblicher und industrieller Bau ²	255,1	367,3	344,2	34,9	-6,3
Straßenbau	261,7	277,8	299,6	14,5	7,8
sonstiger Tiefbau	269,0	244,8	235,3	-12,5	-3,9
Insgesamt	218,5	236,6	229,3	5,0	-3,1

¹ einschließlich landwirt. Bau sowie Bau für Bahn/Post

² einschließlich Bau für Bahn/Post

1.6 Wertindex der Auftragseingänge (2015 = 100) - Fortschreibung

Jahr (MD) Monat	Insgesamt	Davon							
		Hochbau				Tiefbau			
		zu- sammen	davon			zu- sammen	davon		
			Wohnungs- bau	gew. u. ind. Bau ¹	öff. Bau		gew. u. ind. Bau ²	Straßen- bau	sonstiger Tiefbau
2012 Jahr	104,9	110,7	72,8	138,6	107,4	101,2	113,3	81,3	114,3
2013 Jahr	102,5	104,1	76,3	125,0	100,4	101,5	102,1	98,0	106,9
2014 Jahr	101,3	99,6	75,8	113,6	108,0	102,5	114,4	88,2	105,3
2015 Jahr	100,0	100,0	100,0	100,0	100,0	100,0	100,0	100,0	100,0
2016 Jahr	109,4	112,3	115,5	112,9	103,2	107,6	117,5	103,8	95,1
2017 Jahr	112,4	109,3	98,4	115,6	113,6	114,4	111,9	114,0	120,4
2018 Jahr	139,8	106,6	114,2	105,0	94,8	160,7	215,6	128,4	111,8
2019 Jahr	147,8	125,6	141,3	113,0	130,0	161,8	214,8	129,9	116,0
2020 Jahr	131,6	108,0	110,0	103,5	117,5	146,5	150,9	128,9	170,7
2021 Jahr	131,9	119,9	125,3	111,0	135,6	139,4	157,5	129,7	121,2
2022 Jahr	146,7	115,9	137,6	101,3	113,8	166,0	192,2	145,3	152,7
2020 September	130,7	131,0	131,3	125,6	146,8	130,5	156,5	123,5	91,6
Oktober	133,5	115,8	148,4	96,0	105,9	144,6	129,6	126,1	209,5
November	138,3	93,3	81,8	106,8	77,1	166,5	144,3	125,0	289,0
Dezember	171,6	108,0	116,3	95,8	127,3	211,5	222,9	72,6	449,5
2021 Januar	92,5	93,0	97,3	102,0	55,7	92,2	129,8	78,7	42,1
Februar	83,3	93,0	107,7	78,3	106,1	77,2	111,8	54,8	49,9
März	174,9	137,1	160,4	103,9	188,2	198,7	165,4	213,9	236,6
April	132,2	97,1	100,3	99,5	82,6	154,3	118,2	187,7	163,7
Mai	125,4	97,9	84,4	103,6	110,0	142,6	132,7	114,3	215,4
Juni	174,3	203,6	139,0	187,3	393,3	155,9	220,7	120,7	92,5
Juli	128,2	116,7	160,1	94,9	89,4	135,5	137,4	169,1	68,2
August	124,6	123,4	162,7	108,5	83,7	125,4	111,0	145,8	115,9
September	146,5	106,2	108,5	102,9	111,0	171,8	223,4	163,9	83,5
Oktober	124,1	102,6	134,0	75,5	117,8	137,5	179,0	109,1	107,7
November	124,7	120,3	95,3	144,3	100,8	127,4	164,3	92,8	118,6
Dezember	151,7	148,2	153,7	130,9	189,0	154,0	196,0	106,0	160,0
2022 Januar	100,5	89,2	74,0	101,1	85,4	107,6	145,4	48,3	143,3
Februar	138,4	93,0	142,4	61,7	81,7	167,0	147,5	202,0	140,2
März	190,7	150,2	203,2	89,0	222,3	216,2	250,5	205,9	166,9
April	158,0	150,0	213,4	109,6	136,5	163,0	159,9	159,9	174,8
Mai	167,4	115,3	128,7	123,4	61,6	200,2	304,0	127,7	128,5
Juni	155,4	128,0	117,1	119,5	177,2	172,6	166,9	139,4	246,2
Juli	127,8	112,4	150,0	105,8	51,4	137,4	142,4	109,7	179,6
August	136,5	116,8	160,5	92,4	96,9	148,8	145,5	152,4	148,7
September	155,0	136,1	176,5	109,2	131,0	166,8	142,8	219,4	116,0
Oktober	117,4	80,8	84,1	88,0	51,8	140,4	151,2	136,2	126,6
November	176,9	97,4	92,0	94,2	119,1	226,8	347,0	137,3	154,3
Dezember	136,7	122,0	109,4	121,5	150,8	145,8	203,2	105,0	107,8
2023 Januar	109,0	97,3	91,3	118,7	45,1	116,3	196,4	41,3	97,2
Februar	128,4	74,8	62,1	89,4	57,4	162,1	250,8	121,2	61,7
März	153,6	141,2	116,9	162,0	130,0	161,4	212,8	142,4	94,1
April	164,5	83,3	61,7	108,0	54,7	215,4	270,1	229,1	80,2
Mai	150,9	96,7	82,5	111,6	81,7	184,9	215,7	165,0	160,7
Juni	170,7	111,4	106,3	117,3	104,6	207,9	235,0	165,0	234,4
Juli	147,3	117,5	105,6	107,2	174,7	166,1	176,3	182,5	114,9
August	167,5	116,4	105,8	121,5	123,9	199,6	169,8	254,8	155,7
September	140,5	129,7	93,3	149,2	148,8	147,3	209,4	95,6	120,3
Veränderung gegenüber dem gleichen Vorjahreszeitraum auf %									
2022 September	105,8	128,2	162,6	106,1	118,0	97,1	63,9	133,9	138,8
Oktober	94,6	78,7	62,8	116,5	44,0	102,1	84,5	124,8	117,5
November	141,9	81,0	96,5	65,3	118,2	178,0	211,2	148,0	130,0
Dezember	90,1	82,4	71,2	92,9	79,8	94,7	103,7	99,1	67,4
2023 Januar	108,5	109,2	123,3	117,4	52,8	108,1	135,0	85,5	67,8
Februar	92,8	80,4	43,6	144,8	70,3	97,1	170,0	60,0	44,0
März	80,5	94,0	57,5	182,0	58,5	74,6	84,9	69,2	56,4
April	104,1	55,5	28,9	98,6	40,0	132,2	168,9	143,3	45,9
Mai	90,1	83,8	64,1	90,4	132,5	92,4	70,9	129,2	125,1
Juni	109,9	87,1	90,8	98,1	59,1	120,5	140,8	118,3	95,2
Juli	115,3	104,5	70,4	101,4	340,1	120,9	123,8	166,4	64,0
August	122,8	99,7	66,0	131,5	127,8	134,2	116,7	167,3	104,7
September	90,7	95,3	52,9	136,6	113,6	88,3	146,6	43,6	103,8

¹ einschließlich landwirt. Bau sowie Bau für Bahn/Post² einschließlich Bau für Bahn/Post

2. Ausbaugewerbe und Bauträger

2.1 Betriebe, tätige Personen, geleistete Arbeitsstunden, Entgelte sowie Ausbaugewerblicher Umsatz nach Wirtschaftszweigen – III. Quartal 2023

Jahr/Quartal Wirtschaftszweig	Betriebe ¹	Tätige Personen im Ausbau- gewerbe insgesamt ¹	Geleistete Arbeits- stunden	Entgelte	Ausbau- gewerblicher Umsatz
	Anzahl		1 000 h	1 000 EUR	
Ausbaugewerbe und Bauträger insgesamt*					
2021 I. Quartal	286	11 773	3 569	92 919	295 617
II. Quartal	286	11 792	3 764	99 190	376 139
III. Quartal	285	11 915	3 803	98 434	400 399
IV. Quartal	284	11 762	3 660	103 474	468 898
2022 I. Quartal	295	12 226	3 802	100 675	338 138
II. Quartal	294	12 204	3 901	107 497	382 664
III. Quartal	293	12 297	3 900	104 980	404 951
IV. Quartal	292	12 226	3 722	112 940	511 242
2023 I. Quartal	280	12 061	3 866	106 323	366 710
II. Quartal	279	12 092	3 842	113 219	435 944
III. Quartal	277	12 133	3 875	111 762	443 776
IV. Quartal
III. Quartal 2023 nach Wirtschaftszweigen					
Elektroinstallation	91	4 630	1 462	42 736	168 116
Klempnerei, Gas-, Wasser-, Heizungs- u. Lüftungsinstallation	81	3 554	1 129	33 284	145 121
Dämmung gegen Kälte, Wärme, Schall, Erschütterung	15	630	190	6 277	18 688
Sonstige Bauinstallation	18	763	230	7 349	31 214
Stukkateurgewerbe, Gipserei und Verputzerei	5
Bautischlerei	16	603	204	5 804	19 572
Fußboden-, Fliesen- und Platten- legerei, Tapeziererei, Raumausstatt.	13
Maler- und Lackierergewerbe	36	1 227	419	10 125	31 507
Glasergewerbe	2
Ausbaugewerbe, a. n. g.	-	-	-	-	-
Bauträger für Wohn- und Nichtwohngebäude	-	-	-	-	-

¹ Stand am Quartalsende,

* eingeschränkte Vergleichbarkeit zum Zeitraum 2018 bis 2020 aufgrund der Anhebung der Berichtskreisuntergrenze von 20 auf 23 und mehr tätigen Personen

2.2 Betriebe, tätige Personen, Entgelte, geleistete Arbeitsstunden sowie ausbaugewerblicher Umsatz nach Kreisen - III. Quartal 2023 -

Kreisfreie Stadt Landkreis Land	Betriebe insgesamt ¹	Tätige Personen ¹	Geleistete Arbeitsstunden	Entgelte	Ausbaugewerb- licher Umsatz
	Anzahl		1 000 h	1 000 EUR	
Dessau-Roßlau, Stadt	15	691	214	6 345	21 594
Halle (Saale), Stadt	32	1 939	528	18 330	76 542
Magdeburg, Landeshauptstadt	50	2 078	695	20 080	81 583
Altmarkkreis Salzwedel	8	264	95	2 191	12 786
Anhalt-Bitterfeld	10	358	125	3 122	10 485
Börde	20	814	232	6 692	21 316
Burgenlandkreis	20	1 197	373	11 222	40 436
Harz	30	1 059	327	9 133	37 251
Jerichower Land	7	231	80	2 368	7 998
Mansfeld-Südharz	10	291	101	2 579	12 447
Saalekreis	33	1 553	525	14 891	58 060
Salzlandkreis	15	463	155	4 265	17 221
Stendal	14	703	268	6 215	27 038
Wittenberg	13	492	157	4 328	19 020
Sachsen-Anhalt insgesamt	277	12 133	3 875	111 762	443 776

¹ Stand am Quartalsende

Auftragsbestand im Bauhauptgewerbe 2023

Erläuterungen zum Fragebogen

1 Auftragsbestand

Die Angaben sind für den **Auftragsbestand** Ihres Betriebes im Inland zu machen. Etwaige Arbeitsgemeinschaften sind einzubeziehen.

Als **Auftragsbestand** ist die Gesamtsumme (ohne an Subunternehmer vergebene Aufträge) der Werte aller vorliegenden, fest akzeptierten, noch nicht ausgeführten Aufträge – von anderen Firmen oder sonstigen Kunden – für **baugewerbliche Leistungen entsprechend der Vergabe- und Vertragsordnung** für Bauleistungen ohne Umsatzsteuer und abzüglich Rabatte am **Ende des Berichtsvierteljahres** zu melden.

Die Bewertung soll grundsätzlich mit den Preisen erfolgen, die zum Zeitpunkt des Auftragseingangs galten. Aufträge, die über einen längeren Zeitraum abgewickelt werden, und denen Preisgleitklauseln zugrunde liegen, sollen jedoch mit den Preisen bewertet werden, die sich aus der Anwendung der entsprechenden Vertragsbedingungen ergeben. Für bereits im Bau befindliche Projekte ist vom gesamten Auftragswert der Teil abzusetzen, der nach Anlegung eines geeigneten wirtschaftlichen Maßstabes (z. B. Anteil der bereits geleisteten Arbeitsstunden oder Anteil des bereits verbuchten Materialwertes an den vorgesehenen Gesamtgrößen) schon produziert worden ist.

Bitte den Auftragsbestand nicht über die Umsatzmeldung fortschreiben, da es sich hierbei um die steuerlich abgerechneten Umsätze handelt, und somit Leistungsperiode und Umsatzmeldung nicht unbedingt zeitlich zusammenfallen müssen. Eine Bauleistung gilt daher im Sinne der Auftragsbestandsstatistik als erbracht, wenn sie produktionstechnisch fertig gestellt ist (ohne Berücksichtigung der Abnahme oder Abrechnung).

Um zu erreichen, dass jeder Auftrag nur einmal erfasst wird und keine Doppelzählungen erfolgen, dürfen die Auftragsbestände nur von der Firma, die den Bauauftrag ausführt, gemeldet werden. Demnach dürfen solche Teile von Bauaufträgen, die an andere Baufirmen als Unteraufträge weiter gegeben wurden, nicht in die eigene Meldung aufgenommen werden (siehe Erläuterung zum Monatsbericht Punkt 4). Bauaufträge aus Beteiligungen an Arbeitsgemeinschaften sind dagegen einzubeziehen.

2 Art der Bauten und Auftraggeber

Das Merkmal **Auftragsbestand** ist nach der Art der zu errichtenden Bauten aufzuteilen. Maßgebend für die Zuordnung ist die **überwiegende Zweckbestimmung** des zu errichtenden Bauwerkes. Grundsätzlich ist bei der Zuordnung vom Bauvorhaben (= Endbauwerk) auszugehen. Das Bauvorhaben ist dabei nicht in einzelne Bauvorgänge zu unterteilen. Zu den Rohbauarbeiten eines Hochhauses zählen daher z. B. Erd-, Entwässerungs-, Kanal-, Maurer-, Beton- und Stahlbeton- sowie Dachdeckungsarbeiten.

Bei Großprojekten, die an mehrere Baubetriebe als Teillöse vergeben werden, sind **alle Teilaufträge der selben Bauart** zuzuordnen. Bei der Errichtung eines Kraftwerkes werden die Erdbewegungsarbeiten und das Errichten der Baukonstruktion getrennt vergeben. Auch die Erdbewegungsarbeiten sind hier der „**Endbauart**“ = „**Gewerb-**

licher Hochbau“ zuzuordnen. Bei Abbrucharbeiten sind die Angaben nach Möglichkeit derjenigen Bauart zuzuordnen, der das neu zu erstellende Bauwerk angehört.

Tritt eine Baufirma als **Subunternehmer** auf, d. h. erhält sie von einer anderen Baufirma einen Bauauftrag, der für einen Dritten als Bauherrn ausgeführt wird, dann sind die Angaben der Auftragsbestände aus diesen Bauaufträgen nach Möglichkeit der zutreffenden „Endbauart“ zuzuordnen. Nur in den Fällen, in denen dem Subunternehmer nicht bekannt ist, in welche Auftraggebergruppe das Bauwerk einzuordnen ist und in denen auch nicht vom Bauwerk auf den Bauherrn geschlossen werden kann, soll die Zuordnung zur Auftraggebergruppe „Gewerblicher und industrieller Bau“ erfolgen. Ein Gebäude, das von einer Bauträgergesellschaft in Auftrag gegeben wurde, ist demjenigen Auftraggeber zuzuordnen, dessen Aufgabenbereich es endgültig dienen wird.

Die Bauwerke werden üblicherweise nach **Hochbauten** und **Tiefbauten** untergliedert:

Hochbauten sind Bauwerke, die sich im Allgemeinen wesentlich über die Erdoberfläche erheben. Sie lassen sich in Gebäude (Wohngebäude/Nichtwohngebäude) und sonstige Hochbauten (Unterkünfte, behelfsmäßige Nichtwohnbauten) untergliedern.

Als Gebäude gelten selbstständig benutzbare, überdachte Bauwerke, die auf Dauer errichtet sind und die von Menschen betreten werden können und geeignet oder bestimmt sind, dem Schutz von Menschen, Tieren oder Sachen zu dienen. Auf die Umschließung durch Wände kommt es nicht an, die Überdachung allein ist ausreichend. Gebäude sind auch selbstständig benutzbare, unterirdische Bauwerke, die von Menschen betreten werden können und ebenfalls geeignet oder bestimmt sind, dem Schutz von Menschen, Tieren oder Sachen zu dienen. Hierzu zählen z. B. unterirdische Ladenzentren, Krankenhäuser, Produktionsstätten, Tiefgaragen sowie Schutzraumtiefbunker.

Tiefbauten sind Bauwerke, die sich nicht oder im Allgemeinen sehr wenig über die Erdoberfläche erheben. Hierzu zählen Straßenbauten und übrige Tiefbauten (z. B. Tiefbauten, die dem Schienenverkehr dienen, Tunnel, Brücken, Start- und Landebahnen, Sportplätze, Freibäder u. Ä.). Hierzu zählen auch die folgenden Bauwerke, die nach ihrer bautechnischen Gestaltung eigentlich Hochbauten sind: Hochbahnkonstruktionen, oberirdische Rohrleitungen (soweit nicht Teile von Produktionsanlagen), Fernmelde-, Radar-, Fernsehmasten, Freileitungen, Freileitungsmasten und Verkehrssignalanlagen.

Für die einzelnen im Fragebogen aufgeführten Bauarten gilt Folgendes:

Wohnungsbau

Zum Wohnungsbau zählen alle Bauten – auch Wohnheime – deren Gesamtnutzfläche zu mindestens 50% Wohnbedürfnissen dient, und zwar unabhängig davon, wer sie in Auftrag gegeben hat. Erstreckt sich ein Auftrag auf ein Wohngebäude mit einzelnen Räumen, die nicht dem Wohnzweck dienen, also z. B. auf Geschäftsräume, so rechnet das gesamte Gebäude zum Wohnbau. Ebenso

ist der Umbau oder Ausbau bisher anderweitig genutzter Gebäude oder Räume zu Wohnungen dem Wohnungsbau zugeordnet. Werden dagegen nachträglich etwa Geschäftsräume in einem Wohnkomplex eingebaut oder Wohnungen in Geschäftsräume umgebaut, so handelt es sich um einen gewerblichen Bau.

Auch Wohnungen, die im Auftrag von Bund, Ländern und Gemeinden, Sozialversicherung und sonstigen öffentlichen Auftraggebern, ferner von Kirchen, Vereinen, Verbänden, Gewerkschaften, Parteien, dem Roten Kreuz und ähnlichen Organisationen sowie von Bahn (Deutsche Bahn AG) und Post (Post AG, Postbank AG, Telekom AG) errichtet werden, zählen zum Wohnungsbau.

Gewerblicher und industrieller Bau, landwirtschaftlicher Bau

Hierzu gehören alle überwiegend gewerblichen Zwecken dienenden Bauten, die von Unternehmen bzw. Betrieben der privaten Wirtschaft (freie Berufe, Industrie, Handwerk, Handel, Banken, Versicherungen, Verkehrs- und Dienstleistungsgewerbe, Bahn, Post) sowie von Unternehmen im Eigentum von Gebietskörperschaften in Auftrag gegeben werden. Der Bau von Wasser-, Gas- und Elektrizitätswerken stellt ebenfalls einen gewerblichen Bau dar, auch wenn es sich um einen Versorgungsbetrieb öffentlich-rechtlicher Körperschaften handelt. Wohnungsbauten, Straßenbauten für diese Auftraggeber sind nicht hier, sondern den Sammelpositionen Wohnungsbau und Straßenbau zuzuordnen.

Bauvorhaben, die im Auftrag von Leasingunternehmen oder anderen privaten Auftraggebern ausgeführt werden, sind dem gewerblichen Hoch- und Tiefbau zuzuordnen.

Hoch- und Tiefbauprojekte, denen ein Public-Private-Partnership (PPP) zu Grunde liegt, sind den Kategorien Öffentlicher Hochbau bzw. Öffentlicher Tiefbau zuzuordnen. PPP-Straßenbauprojekte sind bei der Kategorie Straßenbau nachzuweisen.

Zum landwirtschaftlichen Bau zählen Hoch- und Tiefbauten, die überwiegend landwirtschaftlichen und forstwirtschaftlichen, Gärtnerei- oder Fischereizwecken dienen, unabhängig vom Auftraggeber. Hierzu zählen Ställe, Scheunen, Silos, Speicher, Garagen für landwirtschaftliche Fahrzeuge u. v. m., ferner Entwässerungsanlagen und sonstige Wasserbauten, die besonders der Intensivierung der Landwirtschaft dienen. Kombinierte Gebäude mit Wohnung, Stallung und Scheune sind landwirtschaftliche Gebäude, es sei denn, flächenmäßig überwiegt der Wohnanteil. Bei getrennter Bauweise sind Stallung und Scheune als landwirtschaftliche Bauten zu melden.

Bauten für Körperschaften des öffentlichen Rechts und Organisationen ohne Erwerbszweck

Hierzu gehören alle Hoch- und Tiefbauten, die im Auftrag von Bund, Ländern, Gemeinden, Zweckverbänden, von Trägern der Sozialversicherung (Körperschaften des öffentlichen Rechts) sowie von Organisationen ohne Erwerbszweck durchgeführt werden.

Beim Hochbau erfolgt ein getrennter Nachweis nach:

- Bauten für Körperschaften des öffentlichen Rechts
- Bauten für Organisationen ohne Erwerbszweck

Hierzu gehören unter anderem Kirchen, Orden, religiöse und weltliche Vereinigungen, karitative Organisationen der Erziehung, Wissenschaft und Kultur sowie der Sport- und Jugendpflege, Organisationen des Wirtschaftslebens und der Gewerkschaften, Arbeitgeberverbände, Berufsorganisationen und Wirtschaftsverbände, politische Parteien und sonstige, nicht auf die Erzielung eines wirtschaftlichen Ertrages ausgerichtete Zusammenschlüsse.

FÜR IHRE UNTERNEHMEN

Auftragsbestand im Bauhauptgewerbe 2023

AB

Statistisches Landesamt Sachsen-Anhalt
Dezernat 31 - Sachgebiet Baugewerbe
Merseburger Straße 2
06110 Halle (Saale)

Statistisches Landesamt Sachsen-Anhalt - Postfach 20 11 56 - 06012 Halle (Saale)

Rücksendung bitte bis 20 Tage nach Ende des Berichtsquartals

Ansprechperson für Rückfragen (freiwillige Angabe)

Name:

Telefon oder E-Mail:

Bei Rückfragen erreichen Sie uns unter:

Tel.: (0345) 2318-327/336

Telefax: (0345) 2318-932

E-Mail: baugewerbe@stala.mi.sachsen-anhalt.de

Falls Anschrift oder Firmierung nicht mehr zutreffen, bitte auf der Rückseite korrigieren.

Bitte beachten Sie bei der Beantwortung der Fragen die Erläuterungen zu **1** und **2** in der separaten Unterlage.

Beachten Sie folgenden Hinweis:

Die Anteile an Argen sind für alle Merkmale einzubeziehen.

Identnummer (Betrieb)
(bei Rückfragen bitte angeben)

A Berichtsquartal und Berichtsjahr

(Stichtagserhebung zu Ende **März, Juni, September** und **Dezember**.)

Quartal, Jahr

B Auftragsbestand (ohne Umsatzsteuer) zum Ende des Berichtsquartals **1**

i Es ist nur die Eigenleistung (ohne an Subunternehmer vergebene Aufträge) einschließlich Argen-Anteile anzugeben.

Art der Bauten und Auftraggeber 2	Volle Euro
1 Wohnungsbau (unabhängig vom Auftraggeber)	_____
2 Gewerblicher und industrieller Hochbau, landwirtschaftlicher Bau	_____
3 Hochbauten für Organisationen ohne Erwerbszweck (Kirchen, Vereine, Verbände, Gewerkschaften, Parteien, DRK und andere)	_____
4 Hochbauten für Körperschaften des öffentlichen Rechts (Bund, Länder, Gemeinden, Sozialversicherung, sonstige öffentliche Auftraggeber)	_____
5 Gewerblicher und industrieller Tiefbau – ohne Straßenbau –	_____
6 Straßenbau (unabhängig vom Auftraggeber)	_____
7 Sonstiger Tiefbau, einschließlich Brückenbau – ohne Straßenbau – für Körper- schaften des öffentlichen Rechts sowie für Organisationen ohne Erwerbszweck	_____
8 Insgesamt im Baugewerbe	_____

Bitte aktualisieren Sie Ihre Anschrift, falls erforderlich.

Name und Anschrift

Bitte zurücksenden an

Statistisches Landesamt Sachsen-Anhalt
Dezernat 31 - Sachgebiet Baugewerbe
Postfach 20 11 56
06012 Halle (Saale)

Identnummer (Betrieb)

Bemerkungen

Zur Vermeidung von Rückfragen unsererseits können Sie hier auf besondere Ereignisse und Umstände hinweisen, die Einfluss auf Ihre Angaben haben.

FÜR IHRE UNTERLAGEN

Vierteljahreserhebung im Ausbaugewerbe und bei Bauträgern 2023

Erläuterungen zum Fragebogen

1 Erschließung von Grundstücken; Bauträger

Erschließung von unbebauten Grundstücken und Realisierung von Bauvorhaben zum späteren Verkauf durch Sicherstellung der Finanzierung und technischen Ausführung. Für die Bauträger ist ein eingeschränkter Merkmalskatalog vorgesehen. Dieser bezieht sich auf die Merkmale tätige Personen insgesamt, Bruttoentgeltsumme aller tätigen Personen und den Gesamtumsatz.

2 Tätige Personen

Tätige Personen sind:

- tätige Inhaber und tätige Mitinhaber
- unbezahlt mithelfende Familienangehörige, soweit sie mindestens 55 Stunden im Monat im Betrieb tätig sind
- Personen, die in einem Arbeitsverhältnis zum Betrieb stehen (z. B. auch Vorstandsmitglieder, Direktoren, Volontäre, Heimarbeiter, Praktikanten und Auszubildende)

- Personen mit Altersteilzeitregelungen

Zu den tätigen Personen zählen auch:

- Erkrankte, Urlauber, im Mutterschutz oder Elternzeit befindliche Personen und alle sonstigen vorübergehend Abwesenden
- Streikende und von der Aussperrung Betroffene, solange das Arbeitsverhältnis nicht gelöst ist
- Saison- und Aushilfsarbeiter, Teilzeitbeschäftigte, geringfügig entlohnte Beschäftigte, Kurzarbeiter, Winterausfallgeldempfänger

- betriebseigene Reinigungskräfte

Nicht zu melden sind:

- Empfänger von Vorruhestandsgeld
- ständig im Ausland tätige Personen (mindestens 1 Jahr)
- Arbeitskräfte, die als Beauftragte anderer Unternehmen im meldenden Unternehmen Montage- oder Reparaturarbeiten durchführen
- unbezahlt mithelfende Familienangehörige mit weniger als 55 Stunden im Monat
- Leiharbeiter

3 Entgelte

Bei den Entgelten ist die Summe **der lohnsteuerpflichtigen Bruttobezüge** (Bar- und Sachbezüge) von den im Ausbaugewerbe tätigen Personen einzutragen, bei Bauträgern die Summe der lohnsteuerpflichtigen Bruttobezüge aller tätigen Personen.

Diese Beträge sind

- **ohne** Arbeitgeberanteile zur Kranken-, Pflege-, Renten- und Arbeitslosenversicherung,
- **ohne** Beiträge zu den Sozialkassen des Baugewerbes,
- **ohne** Winterbeschäftigungs-Umlage,

- **ohne** Aufwendungen für die betriebliche Alters-, Invaliditäts- und Hinterbliebenenversorgung,
- **ohne** gezahltes Vorruhestandsgeld und
- **ohne** geleistete Zuschüsse der Bundesagentur für Arbeit (z. B. Kurzarbeitergeld, Winterausfallgeld ab der 101. witterungsbedingten Ausfallstunde, Leistungen nach dem Altersteilzeitgesetz)

anzugeben.

Den Entgelten sind auch die Bezüge von Gesellschaftern, Vorstandsmitgliedern und anderen leitenden Kräften zuzurechnen, soweit sie steuerlich als Einkünfte aus nichtselbstständiger Arbeit anzusehen sind.

Einzubeziehen sind auch Zahlungen für eine Beschäftigung, die nur wegen Überschreitung der Steuerpflichtgrenzen steuerfrei sind.

4 Geleistete Arbeitsstunden

Als Arbeitsstunden sind alle auf Baustellen, Bauhöfen und in Werkstätten in Deutschland tatsächlich geleisteten Stunden zu melden, gleichgültig, ob sie von gewerblichen Arbeitnehmern, Polieren, Schachtmeistern und Meistern, Inhabern, Familienangehörigen oder Auszubildenden geleistet werden.

Etwa geleistete Mehr-, Über-, Nacht-, Sonntags- und Feiertagsstunden sind in die Meldung einzubeziehen. Abgerechnete, aber nicht geleistete Stunden sind abzusetzen. Die geleisteten Arbeitsstunden von mithelfenden Familienangehörigen werden einbezogen, sofern diese monatlich mindestens 55 Stunden im Unternehmen bzw. Betrieb tätig sind.

Nicht einzubeziehen sind die für Bürotätigkeiten geleisteten Arbeitsstunden und die Berufsschulstunden der Auszubildenden.

5 Ausbaugewerblicher Umsatz

Als **Ausbaugewerblicher Umsatz sind anzugeben:**

- die dem Finanzamt für die Umsatzsteuer zu meldenden steuerbaren (steuerpflichtige und steuerfreie) Beträge für Ausbauleistungen im Bundesgebiet,
- einschließlich Umsätzen aus Reparaturen, Installation und Montage,
- einschließlich Umsätzen aus eigener Subunternehmer-tätigkeit,
- einschließlich einbehaltene Teilleistungen aus der Vergabe an Subunternehmer
- und den (nicht steuerbaren) Leistungen, die innerhalb eines Konzerns erbracht werden.
- Anzahlungen für Teilleistungen oder Vorauszahlungen vor Ausführung der entsprechenden Lieferungen oder Leistungen gemäß § 13 Umsatzsteuergesetz. Die Einbeziehung erfolgt bei Vereinnahmung.

Nicht einzubeziehen sind:

- Umsätze aus Aufträgen, die als Unterauftrag an Subunternehmer weitergegeben wurden.
- Die den Kunden in Rechnung gestellte Umsatzsteuer.
- Preisnachlässe (Rabatte, Boni, Skonti, Abzüge, die auf begründeten Beanstandungen beruhen und dergleichen).

6 Sonstiger Umsatz

Zusätzlich zu den Umsätzen für Ausbauleistungen sind die Umsätze aus sonstigen eigenen Erzeugnissen und aus industriellen/handwerklichen Dienstleistungen sowie die Umsätze aus Handelsware und aus sonstigen nicht-industriellen/nichthandwerklichen Tätigkeiten anzugeben.

Umsatz aus sonstigen eigenen Erzeugnissen und aus industriellen/handwerklichen Dienstleistungen

Umsätze (Gesamtbetrag der abgerechneten Lieferungen) – **ohne Umsatzsteuer** – aus allen im Rahmen einer sonstigen Produktionstätigkeit des Betriebes entstandenen Erzeugnisse, soweit nicht in der eigenen Ausbauleistung abgerechnet, ohne Rücksicht auf den Zahlungseingang sowie Umsätze aus industriellen/handwerklichen Dienstleistungen wie z. B. Gerätereparaturen für Dritte.

Umsätze aus dem Verkauf von Waren, die in Lohnarbeit bei anderen Unternehmen hergestellt wurden, sowie Erlöse für verkaufsfähige Produktionsrückstände und ähnliche Materialien (z. B. bei der Produktion anfallender Schrott, Material, das bei Abbrucharbeiten anfällt).

Als **Umsatz aus Handelsware** gilt der Umsatz von fremden Erzeugnissen, die im Allgemeinen unbearbeitet und ohne fertigungstechnische Verbindung mit eigenen Erzeugnissen weiterverkauft werden.

Zum **Umsatz aus sonstigen nichtindustriellen/nichthandwerklichen Dienstleistungen** zählen im Wesentlichen:

- Umsätze aus Vermietung und Verpachtung von Geräten, betrieblichen Anlagen und Einrichtungen (einschließlich Leasing)
- Erlöse aus Wohnungsvermietung von betrieblich und nichtbetrieblich genutzten Wohngebäuden, jedoch ohne Erlöse aus Grundstücksverpachtung
- Honorare für Architekten- und Ingenieurleistungen sowie für Gutachtertätigkeiten
- Erlöse aus der Veräußerung von Patenten und der Vergabe von Lizenzen, Provisionseinnahmen
- Erlöse aus Transportleistungen für Dritte (Lohnfahren)
- Erlöse aus Belegschaftseinrichtungen (z. B. aus einer vom Betrieb auf eigene Rechnung betriebenen Kantine)

Einzubeziehen sind auch etwa getrennt in Rechnung gestellte Kosten für Fracht, Porto und Verpackung.

Abzusetzen sind Preisnachlässe (Rabatte, Boni, Skonti, Abzüge, die auf begründeten Beanstandungen beruhen und dergleichen), Retouren sowie die den Kunden in Rechnung gestellte Umsatzsteuer.

FÜR IHRE UNTERLAGEN

**Vierteljahreserhebung im Ausbaugewerbe
und bei Bauträgern 2023**

AUS

Statistisches Landesamt Sachsen-Anhalt
Dezernat 31 - Sachgebiet Baugewerbe
Merseburger Straße 2
06110 Halle (Saale)

Statistisches Landesamt Sachsen-Anhalt - Postfach 20 11 56 - 06012 Halle (Saale)

Rücksendung bitte bis 10 Tage nach Ende des Berichtsquartals

Ansprechperson für Rückfragen (freiwillige Angabe)

Name:

Telefon oder E-Mail:

Bei Rückfragen erreichen Sie uns unter:

Tel.: (0345) 2318-327/336

Telefax: (0345) 2318-932

E-Mail: baugewerbe@stala.mi.sachsen-anhalt.de

Falls Anschrift oder Firmierung nicht mehr zutreffen, bitte auf der Rückseite korrigieren.

Bitte beachten Sie bei der Beantwortung der Fragen die Erläuterungen zu **1** bis **6** in der separaten Unterlage.

Beachten Sie folgenden Hinweis:

Die Anteile an Argen sind für alle Merkmale einzubeziehen.

Identnummer (Betrieb)
(bei Rückfragen bitte angeben)

A Berichtsquartal und Berichtsjahr

i Stichtagserhebung zu Ende **März, September** und **Dezember**. Für das 2. Berichtsquartal ist das Formular für die **Jährliche Erhebung** zu verwenden. Quartal, Jahr

**B Tätige Personen am Ende
des Berichtsvierteljahres **2****

- 1 Überwiegend im Ausbaugewerbe tätige Personen**
Tätige Inhaber, tätige Mitinhaber und unbezahlt mithelfende Familienangehörige sowie kaufm. und techn. Arbeitnehmer, kaufm. und techn. Auszubildende, gewerbliche Arbeitnehmer, Poliere und Meister sowie gewerblich Auszubildende (überwiegend im Ausbaugewerbe tätig)
- 2 Überwiegend in anderen Bereichen des Betriebes tätige Personen**
(z. B. Handel, Reparatur von Elektro-, Radio- und Fernsehgeräten, Bauhauptgewerbe u. a. m.)
- 3 Tätige Personen des Betriebes insgesamt**
= Summe B1 + B2

Ausbaugewerbe (WZ 43.2 und 43.3)	Bauträger 1 (WZ 41.1)
-------------------------------------	---------------------------------

<p>Anzahl</p> <input type="text"/> <input type="text"/> <input type="text"/>	<p>Anzahl</p> <input type="text"/>
--	------------------------------------

Bitte aktualisieren Sie Ihre Anschrift, falls erforderlich.

Name und Anschrift

Bitte zurücksenden an

Statistisches Landesamt Sachsen-Anhalt
Dezernat 31 - Sachgebiet Baugewerbe
Postfach 20 11 56
06012 Halle (Saale)

Identnummer (Betrieb)

C Entgelte im Berichtsvierteljahr **3**

- 1 Bruttoentgeltsumme der tätigen Personen im Ausbaugewerbe (einschließlich Vergütung für Auszubildende), bei Bauträgern die Bruttoentgeltsumme aller tätigen Personen

D Geleistete Arbeitsstunden im Berichtsvierteljahr **4**

- 1 Nur tatsächlich auf Baustellen und in Werkstätten geleistete Arbeitsstunden

E Inlandsumsatz (ohne Umsatzsteuer) im Berichtsvierteljahr

- 1 Ausbaugewerblicher Umsatz im Berichtsvierteljahr **5**
- 2 Sonstiger Umsatz **6**
- 3 **Gesamtumsatz im Berichtsvierteljahr**
= Summe E1 + E2

Ausbaugewerbe (WZ 43.2 und 43.3)	Bauträger 1 (WZ 41.1)
Volle Euro <input type="text"/>	Volle Euro <input type="text"/>
Volle Stunden <input type="text"/>	
Volle Euro <input type="text"/>	
<input type="text"/>	Volle Euro <input type="text"/>
<input type="text"/>	<input type="text"/>

Bemerkungen

Zur Vermeidung von Rückfragen unsererseits können Sie hier auf besondere Ereignisse und Umstände hinweisen, die Einfluss auf Ihre Angaben haben.

Veröffentlichungen im Statistischen Landesamt Sachsen-Anhalt

Im Monat November 2023 erschienen

Bestell-Nr.	Kennziffer/Periodizität	Titel	Preis Print (in EUR)
1 Z 0 03	Z	Statistisches Monatsheft 11/23	5,50
6 A 1 14	A I	Excel-Datei Ergebnisse des Mikrozensus: Bevölkerung und Erwerbstätigkeit Jahr 2022, Erstergebnisse	-
3 A 4 02	A IV j/22	Gestorbene nach Todesursachen, Geschlecht und Altersgruppen Jahr 2022	8,00
3 B 3 04	B III j/22	Personal an Hochschulen Stand: 01.12.2022	3,50
3 E 1 02	E I m-08/23	Tätige Personen, Umsatz im Verarbeitenden Gewerbe sowie im Bergbau und der Gewinnung von Steinen und Erden August 2023, vorläufige Ergebnisse	5,00
3 E 2 01	E II m-08/23	Umsatz, tätige Personen, Auftragseingang und Auftragsbestand im Baugewerbe August 2023	2,50
3 E 4 02	E IV j/2020	Energiebilanz 2020	5,50
3 G 3 02	G III j/21	Aus- und Einfuhr Jahr 2021, endgültige Ergebnisse	6,00
3 G 4 01	G IV m-07/23	Gäste und Übernachtungen im Reiseverkehr, Beherbergungskapazität Juli 2023, Januar bis Juli 2023, vorläufige Ergebnisse	6,00
3 G 4 01	G IV m-08/23	Gäste und Übernachtungen im Reiseverkehr, Beherbergungskapazität August 2023, Januar bis August 2023, vorläufige Ergebnisse	6,00
3 H 1 01	H I m-06/23	Straßenverkehrsunfälle Juni 2023, vorläufige Ergebnisse	6,00
3 H 1 01	H I m-07/23	Straßenverkehrsunfälle Juli 2023, vorläufige Ergebnisse	6,00
3 H 1 06	H I j/22	Personenbeförderung im Nahverkehr auf Schienen und Straßen sowie Fernverkehr mit Omnibussen Jahr 2022	2,50
3 H 2 01	H II m-06-23	Binnenschifffahrt Juni 2023	4,00
3 H 2 01	H II m-07-23	Binnenschifffahrt Juli 2023	4,00
3 K 1 01	K I j/22	Sozialhilfe: Ausgaben und Einnahmen, Empfängerinnen und Empfänger Jahr 2022	4,00
3 L 4 06	L IV j/22	Vererben, Erben und Schenken; Ergebnisse der Erbschaft- und Schenkungsteuerstatistik Jahr 2022	3,00
3 P 1 03	P I j/21	Bruttoanlageinvestitionen 1991 - 2021, bezogen auf den Stand der Bundesrechnung August 2023	4,00



<https://statistik.sachsen-anhalt.de>

Bestellnummer: 3E201



E II
m-09/23