

Statistischer Bericht



Verarbeitendes Gewerbe sowie Bergbau und Gewinnung von Steinen und Erden

**Tätige Personen, Umsatz,
Produktion**

Jahr 2022

2021

2022

2023



SACHSEN-ANHALT
Statistisches Landesamt

#moderndenken

Herausgabemonat Juli 2023

Inhaltliche Verantwortung:

Dezernat Verarbeitendes Gewerbe, Handwerk, Bau, Energie
Herr Dr. Lehmann Telefon: 0345 2318-305

Pressesprecherin/Dezernatsleiterin Öffentlichkeitsarbeit:

Frau Richter-Grünwald Telefon: 0345 2318-702

Informations- und Auskunftsdienst:

Frau Hannemann Telefon: 0345 2318-777
Frau Booch Telefon: 0345 2318-715
Frau Heyl Telefon: 0345 2318-716
 Telefax: 0345 2318-913

E-Mail: info@stala.mi.sachsen-anhalt.de
Internet: <https://statistik.sachsen-anhalt.de>
Twitter: @StatistikLSA

Vertrieb:

Telefon: 0345 2318-718
E-Mail: shop@stala.mi.sachsen-anhalt.de

Bibliothek und Besucherdienst:

Merseburger Straße 2
Montag - Freitag: 8.00 Uhr - 12.00 Uhr
Telefon: 0345 2318-714
E-Mail: bibliothek@stala.mi.sachsen-anhalt.de

Schriftliche Bestellungen an:

Statistisches Landesamt Sachsen-Anhalt
Öffentlichkeitsarbeit
Postfach 20 11 56
06012 Halle (Saale)

Herausgabe:


Statistisches Landesamt Sachsen-Anhalt

© Statistisches Landesamt Sachsen-Anhalt, Halle (Saale) 2023
Auszugsweise Vervielfältigung und Verbreitung mit Quellenangabe gestattet.

Bezug: Preis: 10,50 Euro - Bestell-Nr.: 3E103
kostenfrei als PDF-Datei verfügbar - Bestell-Nr.: 6E103

Foto: [Pixabay.com/12701](https://pixabay.com/12701)

Statistischer Bericht



Verarbeitendes Gewerbe sowie
Bergbau und Gewinnung
von Steinen und Erden

Tätige Personen, Umsatz,
Produktion

Jahr 2022

Land Sachsen-Anhalt

Inhaltsverzeichnis

	Seite
Vorbemerkungen	4
Klassifikation der Wirtschaftszweige	12
Grafiken	20
1. Ergebnisse der Unternehmen mit im Allgemeinen 20 und mehr tätigen Personen im Verarbeitenden Gewerbe sowie im Bergbau und der Gewinnung von Steinen und Erden	
1.1 Ergebnisse der Unternehmen im Verarbeitenden Gewerbe sowie im Bergbau und der Gewinnung von Steinen und Erden Sachsen-Anhalts - Jahre 1995 bis 2022	26
1.2 Unternehmen, Entgelte und Umsatz im Verarbeitenden Gewerbe sowie im Bergbau und der Gewinnung von Steinen und Erden Sachsen-Anhalts im Jahr 2022 nach hauptbeteiligten Wirtschaftszweigen	27
2. Ergebnisse der Betriebe von Unternehmen mit im Allgemeinen 20 und mehr tätigen Personen im Verarbeitenden Gewerbe sowie im Bergbau und der Gewinnung von Steinen und Erden	
2.1 Betriebe im Verarbeitenden Gewerbe sowie im Bergbau und der Gewinnung von Steinen und Erden Sachsen-Anhalts - Jahre 1991 bis 2022	30
2.2 Betriebe im Verarbeitenden Gewerbe Sachsen-Anhalts - Jahre 1991 bis 2022	31
2.3 Betriebe, tätige Personen, Entgelte und Umsatz im Verarbeitenden Gewerbe sowie im Bergbau und der Gewinnung von Steinen und Erden Sachsen-Anhalts im Jahr 2022 nach hauptbeteiligten Wirtschaftszweigen	32
2.4 Entwicklung von tätigen Personen, Entgelten und Umsatz im Verarbeitenden Gewerbe sowie im Bergbau und der Gewinnung von Steinen und Erden Sachsen-Anhalts 2022 gegenüber 2021 nach hauptbeteiligten Wirtschaftszweigen	44
2.5 Betriebe nach Beschäftigtengrößenklassen im Verarbeitenden Gewerbe sowie im Bergbau und der Gewinnung von Steinen und Erden Sachsen-Anhalts nach hauptbeteiligten Wirtschaftszweigen im September 2022	48
2.6 Tätige Personen nach Beschäftigtengrößenklassen im Verarbeitenden Gewerbe sowie im Bergbau und der Gewinnung von Steinen und Erden Sachsen-Anhalts nach hauptbeteiligten Wirtschaftszweigen im September 2022	50
2.7 Umsatz nach Beschäftigtengrößenklassen im Verarbeitenden Gewerbe sowie im Bergbau und der Gewinnung von Steinen und Erden Sachsen-Anhalts nach hauptbeteiligten Wirtschaftszweigen im Jahr 2022	52

	Seite	
2.8	Ausgewählte Berechnungskennziffern in Betrieben im Verarbeitenden Gewerbe sowie im Bergbau und der Gewinnung von Steinen und Erden Sachsen-Anhalts nach hauptbeteiligten Wirtschaftszweigen im Jahr 2022	54
2.9	Ausgewählte Berechnungskennziffern in Betrieben im Verarbeitenden Gewerbe sowie im Bergbau und der Gewinnung von Steinen und Erden Sachsen-Anhalts - Jahre 1991 bis 2022	56
3.	Ergebnisse nach kreisfreien Städten und Landkreisen für Betriebe von Unternehmen mit im Allgemeinen 20 und mehr tätigen Personen im Verarbeitenden Gewerbe sowie im Bergbau und der Gewinnung von Steinen und Erden	
3.1	Betriebe im Verarbeitenden Gewerbe sowie im Bergbau und der Gewinnung von Steinen und Erden Sachsen-Anhalts im Jahr 2022 nach kreisfreien Städten und Landkreisen	58
3.2	Betriebe im Verarbeitenden Gewerbe sowie im Bergbau und der Gewinnung von Steinen und Erden Sachsen-Anhalts im Jahr 2022 nach kreisfreien Städten und Landkreisen und nach ausgewählten Wirtschaftsabteilungen	60
3.3	Ausgewählte Berechnungskennziffern in Betrieben im Verarbeitenden Gewerbe sowie im Bergbau und der Gewinnung von Steinen und Erden Sachsen-Anhalts im Jahr 2022 nach kreisfreien Städten und Landkreisen	66
4.	Ergebnisse der Betriebe mit 50 und mehr tätigen Personen im Verarbeitenden Gewerbe sowie im Bergbau und der Gewinnung von Steinen und Erden	
4.1	Betriebe im Verarbeitenden Gewerbe sowie im Bergbau und der Gewinnung von Steinen und Erden Sachsen-Anhalts - Jahr 2011 bis Dezember 2022	68
4.2	Betriebe im Verarbeitenden Gewerbe Sachsen-Anhalts - Jahr 2011 bis Dezember 2022	69
4.3	Fachliche Betriebsteile, tätige Personen und Umsatz im Verarbeitenden Gewerbe sowie im Bergbau und der Gewinnung von Steinen und Erden Sachsen-Anhalts im Jahr 2022 nach beteiligten Wirtschaftszweigen	70
4.4	Betriebe, tätige Personen, Arbeitsstunden, Entgelte und Umsatz im Verarbeitenden Gewerbe sowie im Bergbau und der Gewinnung von Steinen und Erden Sachsen-Anhalts im Jahr 2022 nach hauptbeteiligten Wirtschaftszweigen	72
4.5	Tätige Personen, Arbeitsstunden, Entgelte und Umsatz in den Betrieben des Verarbeitenden Gewerbes sowie im Bergbau und der Gewinnung von Steinen und Erden Sachsen-Anhalts im Jahr 2022 nach hauptbeteiligten Wirtschaftszweigen - Veränderung gegenüber dem gleichen Vorjahreszeitraum	74

4.6	Ausgewählte Berechnungskennziffern in Betrieben im Verarbeitenden Gewerbe sowie im Bergbau und der Gewinnung von Steinen und Erden Sachsen-Anhalts im Jahr 2022 nach hauptbeteiligten Wirtschaftszweigen	76
5.	Auftragseingangs- und Umsatzindex - Volumenindex (2015 = 100)	
	Grafiken	80
5.1	Index des Auftragseingangs im Verarbeitenden Gewerbe Sachsen-Anhalts nach Monaten, Quartalen und Jahren - Jahre 2019 bis 2022	82
5.2	Index des Auftragseingangs im Verarbeitenden Gewerbe Sachsen-Anhalts nach Wirtschaftsgruppen und Hauptgruppen - Jahre 2019 bis 2022	84
5.3	Index des Umsatzes im Verarbeitenden Gewerbe sowie im Bergbau und der Gewinnung von Steinen und Erden Sachsen-Anhalts nach Monaten, Quartalen und Jahren - Jahre 2019 bis 2022	86
5.4	Index des Umsatzes im Verarbeitenden Gewerbe sowie im Bergbau und der Gewinnung von Steinen und Erden Sachsen-Anhalts nach Wirtschaftszweigen und Hauptgruppen - Jahre 2019 bis 2022	88
6.	Produktionserhebung	
6.1	Absatzproduktion ausgewählter Erzeugnisse in den Betrieben des Verarbeitenden Gewerbes sowie des Bergbaus und der Gewinnung von Steinen und Erden nach Güterabteilungen und Güterklassen in Sachsen-Anhalt im Jahr 2022	92

Vorbemerkungen

Die Angaben des vorliegenden Statistischen Berichts beruhen auf verschiedenen laufend erhobenen und ausgewerteten Statistiken im Verarbeitenden Gewerbe sowie im Bergbau und der Gewinnung von Steinen und Erden. Die Daten werden nach der "Klassifikation der Wirtschaftszweige, Ausgabe 2008" (WZ 2008) veröffentlicht.

Abweichungen zu früher veröffentlichten Werten für das Jahr 2022 resultieren aus nachträglichen Korrekturen der Auskunftspflichtigen.

Rechtsgrundlagen

Rechtsgrundlagen der statistischen Erhebungen im Verarbeitenden Gewerbe sowie im Bergbau und der Gewinnung von Steinen und Erden sind:

- Gesetz über die Statistik im Produzierenden Gewerbe in der Fassung der Bekanntmachung vom 21. März 2002 (BGBl. I S. 1181), das zuletzt durch Artikel 7 des Gesetzes vom 22. Februar 2021 (BGBl. I S. 266) geändert worden ist.
- Bundesstatistikgesetz in der Fassung der Bekanntmachung vom 20. Oktober 2016 (BGBl. I S. 2394), das zuletzt durch Artikel 5 des Gesetzes vom 20. Dezember 2022 (BGBl. I S. 2727) geändert worden ist.

Qualität

Die Qualitätsberichte der statistischen Erhebungen im Verarbeitenden Gewerbe sowie im Bergbau und der Gewinnung von Steinen und Erden stehen im Internetangebot des Statistischen Bundesamtes unter <https://www.destatis.de/DE/Methoden/Qualitaet/Qualitaetsberichte/Industrie-Verarbeitendes-Gewerbe/einfuehrung.html> zum kostenfreien Download zur Verfügung.

Klassifikation

Die Zuordnung der Betriebe bzw. Unternehmen und die fachliche Gliederung der Ergebnisse erfolgt auf Grundlage der „Klassifikation der Wirtschaftszweige, Ausgabe 2008“ (WZ 2008).

Mit der Einführung der WZ 2008 wird die Verordnung (EG) Nr. 1893/2006 des Europäischen Parlaments und des Rates vom 20. Dezember 2006 (ABl. Nr. L 393 vom 30.12.2006 S. 1) zur Einführung der Statistischen Systematik der Wirtschaftszweige in der Europäischen Gemeinschaft (NACE Rev.2) umgesetzt.

Das Kodierungssystem der WZ 2008 unterscheidet zwischen Abschnitten (Buchstaben A - U), Abteilungen (Zweisteller), Gruppen (Dreisteller), Klassen (Viersteller) und Unterklassen (Fünfsteller).

Der Wirtschaftsbereich „Verarbeitendes Gewerbe sowie Bergbau und Gewinnung von Steinen und Erden“ erstreckt sich über die Abschnitte B und C sowie - in der numerischen Gliederung - über die Abteilungen 05 bis 33 der WZ 2008 (siehe Seite 12 ff).

Neben den Angaben für die Wirtschaftszweiggliederungen der WZ 2008 werden auch Ergebnisse für die Hauptgruppen Vorleistungsgüter, Investitionsgüter, Gebrauchsgüter, Verbrauchsgüter und Energie veröffentlicht.

Die Verordnung (EG) Nr. 586/2001 der Kommission vom 26. März 2001 zur Durchführung der Verordnung (EG) Nr. 656/2007 der Kommission vom 14. Juni 2007 (ABl. EU Nr. L 155 S. 3) legt die Definition der Hauptgruppen fest.

Die genaue Zusammensetzung der Hauptgruppen kann dem Auszug der „Klassifikation der Wirtschaftszweige, Ausgabe 2008“ (WZ 2008), ab Seite 12 entnommen werden.

Aus Geheimhaltungsgründen wird die Hauptgruppe Energie nicht einzeln veröffentlicht, sondern mit der Hauptgruppe Vorleistungsgüterproduzenten zusammengefasst.

Monatsbericht für Betriebe im Verarbeitenden Gewerbe sowie im Bergbau und der Gewinnung von Steinen und Erden

Im Monatsbericht werden Betriebe des Wirtschaftsbereichs Verarbeitendes Gewerbe sowie Bergbau und Gewinnung von Steinen und Erden (Industrie und Handwerk einschließl. handwerklicher Nebenbetriebe) mit mindestens 50 tätigen Personen erfasst.

Mit Einführung der WZ 2008 werden Einheiten (Betriebe) ohne eigene Warenproduktion, die fremdbezogene Waren oder Dienstleistungen verkaufen (Converter), nicht mehr dem Verarbeitenden Gewerbe zugerechnet.

Als Betrieb gilt in der amtlichen Unternehmensstatistik ein an einem räumlich festgestellten Ort gelegenes Unternehmen oder Teil eines Unternehmens (z. B. Fabrikations-/Werkstätte, Werk, Bergwerk, Grube). An diesem Ort oder von diesem Ort werden Wirtschaftstätigkeiten ausgeübt, für die eine oder mehrere Personen (ggf. auch nur Teilzeitbeschäftigte) im Auftrag ein und desselben Unternehmens arbeiten. Ein Betrieb untersteht immer einem (einzigen) Unternehmen, das seinerseits seinen Sitz stets in einem seiner Betriebe hat. Örtlich getrennte Hauptverwaltungen von Unternehmen des Erhebungsbereichs werden ebenfalls als eigenständige Betriebe dieses Bereichs erfasst.

Ein fachlicher Betriebsteil ist ein Teil eines Betriebs, in welchem nur eine bestimmte wirtschaftliche Tätigkeit ausgeführt wird. Übt ein Betrieb nur eine wirtschaftliche Tätigkeit aus, sind die Einheiten Betrieb und fachlicher Betriebsteil identisch.

Hinsichtlich der Darstellung der Ergebnisse wird bei tätigen Personen und Umsätzen zwischen einem Nachweis nach hauptbeteiligten und beteiligten Wirtschaftszweigen unterschieden. Beim Nachweis nach hauptbeteiligten Wirtschaftszweigen werden alle Angaben eines Betriebs dem Wirtschaftszweig zugeordnet, in dem das wirtschaftliche Schwergewicht des Betriebs liegt. Für die Darstellung nach beteiligten Wirtschaftszweigen (fachliche Einheiten) werden die tätigen Personen und Umsätze (Betriebe mit Betriebsteilen in mehreren Klassen der WZ 2008) auf diejenigen Zweige aufgeteilt, denen die einzelnen Betriebsteile entsprechend ihrer Produktion zuzuordnen sind. Bei diesem Nachweis werden die tätigen Personen und Umsätze in den sonstigen Betriebsteilen nicht berücksichtigt.

Die Darstellung der Ergebnisse aus dem Monatsbericht erfolgt in der Tabellengruppe 4 dieses Berichts.

Der im Monatsbericht für Betriebe zu meldende Auftragseingang wird für ausgewählte Wirtschaftszweige des Verarbeitenden Gewerbes, getrennt nach Inlands- und Auslandsaufträgen, erhoben. Die betreffenden Wirtschaftszweige sind in dem ab Seite 12 dieses Berichts aufgeführten Auszug der

Klassifikation der Wirtschaftszweige kenntlich gemacht. Nicht erfasst werden u.a. die Wirtschaftszweige Herstellung von Nahrungs- und Futtermitteln, Getränkeherstellung, Kokerei und Mineralölverarbeitung. Grundlage für die Berechnung des Auftragseingangsindex bildet das bundeseinheitliche Basisjahr 2015. Die Darstellung der Ergebnisse erfolgt nach fachlichen Betriebsteilen als Volumenindex, d. h. preisbereinigt.

Die Erfassung des Umsatzes im Monatsbericht erfolgt für alle Wirtschaftszweige des Verarbeitenden Gewerbes sowie des Bergbaus und der Gewinnung von Steinen und Erden getrennt nach Inlands- und Auslandsumsatz. Der Umsatzindex wird in der vollständigen Abgrenzung der WZ 2008 berechnet, er enthält also alle verfügbaren Wirtschaftszweige im Gegensatz zum Auftragseingangsindex. Die Indizes des Auftragseingangs und des Umsatzes werden nach gleichen methodischen Grundlagen ermittelt.

Die Darstellung der Ergebnisse für die Auftragseingangs- und Umsatzindizes erfolgt in der Tabellen-
gruppe 5 des vorliegenden Statistischen Berichts.

Jahresbericht für Betriebe im Verarbeitenden Gewerbe sowie im Bergbau und der Gewinnung von Steinen und Erden

Der Jahresbericht für Betriebe ergänzt den Monatsbericht um die Ergebnisse für kleinere Betriebe und ermöglicht so die Ermittlung jährlicher Ergebnisse für Betriebe von Unternehmen mit im Allgemeinen 20 und mehr tätigen Personen.

Die Darstellung der Ergebnisse für Betriebe aus dem Jahresbericht einschl. des Monatsberichts erfolgt in den Tabellengruppen 2 und 3 nach dem wirtschaftlichen Schwerpunkt der Betriebe.

Der Jahresbericht erfasst jährlich Betriebe des Verarbeitenden Gewerbes sowie des Bergbaus und der Gewinnung von Steinen und Erden mit im Allgemeinen 20 bis 49 tätigen Personen, die nicht zum Monatsbericht für Betriebe berichtspflichtig sind. In einigen wenigen kleinbetrieblich strukturierten Wirtschaftszweigen gilt bereits eine Abschneidegrenze von „10 tätigen Personen“. Die Meldung zum Jahresbericht soll grundsätzlich den gesamten Betrieb (einschl. aller produzierenden und nicht produzierenden Teile) umfassen.

Im Jahresbericht für Betriebe werden die tätigen Personen im Monat September sowie für das gesamte Jahr die ausgezahlten Entgelte, der Inlands- und der Auslandsumsatz erfragt.

Die Ergebnisse der Erhebung dienen der mittel- und langfristigen Beobachtung von Wachstumsprozessen und Strukturänderungen. Sie stellen eine unentbehrliche Grundlage für zahlreiche Entscheidungen der gesetzgebenden Körperschaften, der Bundes- und Landesregierungen, der Verbände, Kammern und anderer Institutionen auf dem Gebiet der gesamten Wirtschaftspolitik dar.

Jahresbericht für Mehrbetriebsunternehmen im Verarbeitenden Gewerbe sowie im Bergbau und der Gewinnung von Steinen und Erden

Erfasst werden alle Mehrbetriebsunternehmen des Verarbeitenden Gewerbes sowie des Bergbaus und der Gewinnung von Steinen und Erden mit im Allgemeinen 20 oder mehr tätigen Personen, wobei die gleichen Ausnahmeregelungen wie beim Jahresbericht für Betriebe gelten.

Als Unternehmen gilt die kleinste rechtlich selbständige Einheit, die aus handels- und/oder steuerrechtlichen Gründen Bücher führt und bilanziert. Rechtlich selbständige Tochtergesellschaften, Ar-

beitsgemeinschaften, Betriebsführungsgesellschaften usw. müssen getrennt berichten. Ein Unternehmen kann aus mehreren Betrieben bestehen. Besteht ein Unternehmen nur aus einem Betrieb sind die Einheiten Betrieb und Unternehmen identisch. Für alle Unternehmen des Verarbeitenden Gewerbes sowie des Bergbaus und der Gewinnung von Steinen und Erden mit mindestens zwei Betrieben (Mehrbetriebsunternehmen) und Unternehmenssitz in Sachsen-Anhalt werden die Merkmale tätige Personen im Monat September, bezahlte Entgelte und Umsatz im Jahresbericht für Mehrbetriebsunternehmen erfasst. Liegt der Unternehmenssitz in Sachsen-Anhalt und es existieren Betriebe außerhalb des Landes Sachsen-Anhalts, sind diese im Unternehmensergebnis ebenfalls enthalten (Mehrländerunternehmen). Für die Einbetriebsunternehmen werden die entsprechenden Merkmale für die Jahresangaben für Unternehmen maschinell aus den Jahres- bzw. Monatsberichten für Betriebe übernommen. Die Darstellung der Ergebnisse in der Tabellengruppe 1 erfolgt nach dem wirtschaftlichen Schwerpunkt des Unternehmens.

Der Begriff des Unternehmens wird in der amtlichen Statistik unterschiedlich verwendet (siehe <https://statistik.sachsen-anhalt.de/glossar/#c162613> – Begriff „Unternehmen“). Bei einigen vom Landesamt erhobenen Strukturstatistiken kommt die Definition der rechtlichen Einheit zur Anwendung. Als Rechtliche Einheit wird die kleinste Einheit, die aus handels- und/oder steuerrechtlichen Gründen Bücher führt und bilanziert, bezeichnet. Bis einschließlich des Berichtsjahres 2017 wurde in der amtlichen Statistik Deutschland für rechtliche Einheiten der Begriff „Unternehmen“ verwendet.

Vierteljährliche Produktionserhebung

Von den zum Monatsbericht im Verarbeitenden Gewerbe sowie im Bergbau und der Gewinnung von Steinen und Erden meldepflichtigen Betrieben (50 und mehr Beschäftigte) wird monatlich die Produktion nach den Meldenummern des "Güterverzeichnisses für Produktionsstatistiken, Ausgabe 2019" (GP 2019) ermittelt. Vierteljährlich werden zusätzlich alle übrigen Betriebe mit 20 und mehr Beschäftigten herangezogen. Daraus werden Vierteljahresergebnisse, den gesamten Berichtskreis umfassend, ermittelt.

Das GP 2019 trat ab 1. Januar 2019 in Kraft und löste die bis dahin gültige Ausgabe 2009 (GP 2009) ab. Während der Übergang vom GP 2002 zum GP 2009 aufgrund von Anpassungen an Europäische Wirtschaftsklassifikationen von erheblichen gliederungsstrukturellen Änderungen geprägt war, entspricht das GP 2019 in seinem Aufbau im Wesentlichen der Gliederungsstruktur des GP 2009. Das GP 2019 wurde an die ihm zugrundeliegende Fassung der PRODCOM-Liste (PRODCOM-Liste 2018) angepasst, die als einheitliche Nomenklatur der zu erhebenden Güter für alle Mitgliedsstaaten der Europäischen Union verbindlich ist. Durch Hinzufügen neuer Meldenummern wurden Anpassungen an den technischen Fortschritt vorgenommen. Einige Positionen wurden aufgegliedert bzw. zusammengefasst. Des Weiteren gibt es bei einigen Erzeugnissen Änderungen bei den Maßeinheiten. Ein Vergleich der Angaben im vorliegenden Statistischen Bericht mit den Daten vor 2019 ist daher mit geringfügigen Einschränkungen möglich.

Die Produktionsstatistik stellt Ergebnisse zur Beobachtung von Konjunkturverläufen und Strukturveränderungen bereit. Die Darstellung der Produktionsdaten in diesem Bericht in der Tabellengruppe 6 erfolgt nach Güterabteilungen und Güterklassen. Es wird die zum Absatz bestimmte Produktion in Menge (wenn durch einheitliche Mengenangabe möglich) bzw. Wert ausgewiesen. Die zur Weiterverarbeitung vorgesehene Produktion wird an dieser Stelle nicht veröffentlicht. Die Bewertung der zum Absatz bestimmten Produktion erfolgt anhand des im Berichtszeitraum erzielten oder im Zeitpunkt des Absatzes erzielbaren Verkaufspreises ab Werk, einschl. Verpackung; nicht einbezogen sind Rabatte und Verbrauchssteuern.

Erhebungsmerkmale

Tätige Personen: Alle im Betrieb tätigen Personen. Hierzu zählen tätige Inhaberinnen/Inhaber; unbezahlt mithelfenden Familienangehörigen (soweit sie mindestens ein Drittel der branchenüblichen Arbeitszeit im Betrieb/Unternehmen tätig sind); in einem vertraglichen Arbeits- bzw. Dienstverhältnis zum Betrieb/Unternehmen stehende Personen; tätige Personen in Personalgesellschaften oder insolvenzbedingten Auffanggesellschaften der Unternehmensgruppe des Betriebs; Heimarbeiterinnen/Heimarbeiter sowie an andere Unternehmen gegen Entgelt überlassenen Mitarbeiterinnen/Mitarbeiter. Einbezogen werden auch Personen in Altersteilzeitregelungen; Erkrankte; Urlauberinnen/Urlauber; Personen, die Übungen bei der Bundeswehr ableisten oder sich in Mutterschutz/Elternzeit befinden; Streikende und von der Aussperrung Betroffene; Saison- und Aushilfsarbeiterinnen/Aushilfsarbeiter, Teilzeitbeschäftigte und Kurzarbeiterinnen/Kurzarbeiter; das Personal auf Bau- und Montagestellen, Fahrzeugen sowie nur vorübergehend im Ausland tätige Personen.

Geleistete Arbeitsstunden: Als Arbeitsstunden gelten nur die tatsächlich geleisteten (nicht die bezahlten) Stunden aller tätigen Personen (einschl. Heimarbeiterinnen/Heimarbeiter). Betriebe, die in mehreren Schichten arbeiten, melden die Summe der geleisteten Stunden aus allen Schichten zusammen. Einzubeziehen sind auch geleistete Über-, Nacht-, Sonntags- und Feiertagsstunden.

Entgelte: Als Entgelte (Bruttolohn- und -gehaltssumme) gilt die Summe der Bruttobezüge (Bar- und Sachbezüge ohne jeden Abzug) der tätigen Personen im Berichtsmonat ohne Arbeitgeberanteile zur Sozialversicherung (Kranken-, Renten-, Pflege- und Arbeitslosenversicherung).

Einzubeziehen sind sämtliche Zuschläge (z. B. für Akkord-, Band-, Montage-, Schicht- und Sonntagsarbeit), Leistungszulagen, Zulagen für Umgebungseinflüsse (Schmutz, Staub, Temperatur, Gase, Dämpfe u. a.) sowie Ausgleichszahlungen für die Minderleistung älterer Betriebsangehöriger (z. B. bei Akkord); Vergütungen für Feiertage, Urlaub, Arbeitsausfälle und dergleichen; Entgeltzahlungen im Krankheitsfall einschl. Zuschüsse zum Krankengeld; Arbeitsentgelte und sonstige lohnsteuerpflichtige Zahlungen im Rahmen von Altersteilzeitregelungen; durch Entgeltumwandlung finanzierte Beiträge zu Lebensversicherungen; Gratifikationen, zusätzliche Monatsgehälter, Gewinnbeteiligungen, geldwerte Vorteile aus Aktienoptionsgeschäften, Urlaubshilfen und sonstige einmalige Entgeltzahlungen; Abfindungen gemäß Arbeitsrecht; Entschädigungen durch nicht gewährten Urlaub; Mietbeihilfen und Wohnungszuschüsse, tariflich oder frei vereinbarte Kindergelder, Zuschüsse zu Kindergartenkosten und sonstige Familienzuschläge sowie Erziehungsbeihilfen; Essensgeld, Wegzeitentschädigungen, Fahrkostenersatz und Zuschüsse für Fahrten von und zur Arbeitsstätte; Leistungen im Sinne von § 2 des Fünften Vermögensbildungsgesetz; Zinszuschüsse zu Darlehenszahlungen.

Nicht einzubeziehen sind Leiharbeiterinnen/Leiharbeiter gezahlten Beträge, Vergütungen für mit Montage- und Reparaturarbeiten Beauftragte anderer Betriebe/Unternehmen, Anweisungen des staatlichen Kindergeldes sowie die Sozial- und sonstigen Aufwendungen (z. B. Pflichtbeiträge zur Sozialversicherung, Beiträge zur Berufsgenossenschaft, Vorruhestandszahlungen, Aufwendungen für die betriebliche Altersversorgung, Kurzarbeitergeld).

Umsatz: Als Umsatz gilt (unabhängig von Zahlungseingang oder Liefertermin) die Summe der Rechnungsendbeträge (ohne Umsatzsteuer) der im Berichtsmonat abgerechneten Lieferungen und Leistungen an Dritte einschl. der Erlöse aus Lieferungen und Leistungen an rechtlich selbstständige Unternehmen des eigenen Konzerns und rechtlich selbstständige Verkaufsgesellschaften. Lieferungen und Leistungen zwischen Betrieben desselben Unternehmens werden bei der Ermittlung des Umsatzes nicht berücksichtigt.

In den Umsatz einzubeziehen sind Kosten für Fracht, Porto, Verpackung (auch wenn getrennt in Rechnung gestellt) und Verbrauchsteuern (Mineralöl- und sonstige Energiesteuern, Strom-, Kaffee-, Bier-, Schaumwein- und Tabaksteuer sowie Branntweinaufschlag; jeweils ohne Umsatzsteuer und

ohne Einfuhrzölle). Abzusetzen sind sofort gewährte Preisnachlässe (Rabatte, Boni und dergleichen), nicht jedoch, wenn sie erst später (z. B. als Jahresboni u. ä.) ermittelt und gutgeschrieben werden.

Nicht zum Umsatz zählen Erträge, die nicht unmittelbar aus laufender Produktionstätigkeit resultieren, wie z. B. Erlöse aus dem Verkauf von Beteiligungen und Sachanlagen; Erlöse aus Pfandgebühren für Gefäße und dergleichen; Erlöse aus der Verpachtung von Grundstücken und Zinserträge, Dividenden und dergleichen.

Darüber hinaus gilt, dass in den Fällen, in denen die Umsätze von Betrieben desselben Unternehmens durch eine Zentralbuchhaltung festgestellt werden, die Umsätze nach den einzelnen Betrieben aufzuteilen sind. Außerdem sind Umsätze aus eigenen Erzeugnissen, die über Verkaufsbüros bzw. Ladengeschäfte abgewickelt werden, von den zugehörigen Produktionsbetrieben zu melden. Meldepflichtige Betriebe von Betriebsführungsgesellschaften melden den auf ihren Betrieb entfallenden Umsatz, auch wenn er nicht von ihnen selbst, sondern von der Muttergesellschaft fakturiert wird.

Inlandsumsatz: Der Inlandsumsatz umfasst die Erlöse für Lieferungen und Leistungen an Empfänger im Bundesgebiet sowie die Erlöse für Lieferungen und Leistungen an die im Bundesgebiet stationierten ausländischen Streitkräfte.

Auslandsumsatz: Als Auslandsumsatz gelten die Erlöse für alle direkten und über Zollfreigebiete geleisteten Lieferungen und Leistungen an Empfänger, die im Ausland ansässig sind (nach §§ 6, 6a und 7 des Umsatz-steuergesetzes (UStG), sowie Erlöse für Lieferungen an inländische Firmen, die die bestellten Waren ohne weitere Be- oder Verarbeitung in das Ausland ausführen (Umsätze mit deutschen Exporteuren). Erlöse für Lieferungen, die als Zubehörteile oder Verpackung (Gefäße) an gewerbliche Betriebe anderer Unternehmen weitergegeben und von diesen ausgeführt werden (mittelbarer Export), werden dagegen zum Inlandsumsatz gerechnet. Der Auslandsumsatz insgesamt erfasst alle Umsätze außerhalb des Bundesgebiets sowie Umsätze mit deutschen Exporteuren (siehe oben). Umsätze aus Geschäften mit Unternehmen, die den nicht zur Eurozone zählenden Staaten angehören, sowie entsprechende Umsätze mit deutschen Exporteuren sind zusätzlich als „Darunterposition“ anzugeben. Die Zuordnung zum Inlands- bzw. Auslandsumsatz erfolgt nach der Angabe durch die Rechnungsstellung (Faktur).

Als *Auslandsumsatz mit der Eurozone* gilt der Umsatz mit den Staaten Belgien, Estland, Finnland, Frankreich, Griechenland, Irland, Italien, Lettland, Litauen, Luxemburg, Malta, die Niederlande, Österreich, Portugal, Slowakei, Slowenien, Spanien und Zypern.

Als *Auslandsumsatz mit der Nicht-Eurozone* gilt der Umsatz mit allen Staaten außer den oben genannten Staaten der Eurozone.

Auftragseingang: Als Auftragseingang gilt die Summe der Werte aller im Berichtsmonat vom Betrieb/Unternehmen fest akzeptierten Aufträge auf Lieferung selbst hergestellter oder in Lohnarbeit von anderen in- oder ausländischen Firmen produzierter Erzeugnisse, wenn die für die Herstellung maßgeblichen Inputmaterialien Eigentum des meldenden Betriebes/Unternehmens sind. Lautet die Auftragsbestätigung nur über eine Menge, so werden für die Berechnung der Auftragswerte die für das jeweilige Geschäft in Frage kommenden Tagespreise zum Zeitpunkt des Auftragseingangs zugrunde gelegt.

In den Auftragseingang einzubeziehen sind:

- getrennt in Rechnung gestellte Kosten für Fracht, Porto, Verpackung,
- Verbrauchsteuern (Mineralöl- und sonstige Energiesteuern, Strom-, Kaffee-, Bier-, Schaumwein- und Tabaksteuer sowie Branntweinaufschlag; jeweils ohne Umsatzsteuer und ohne Einfuhrzölle) und

- die normalerweise zur Produktion gehörenden Dienstleistungen wie Lohnarbeit (einschl. Lohnveredlung) und Montagen (nicht jedoch Reparaturen, Instandhaltungen und Installationen).

Abzusetzen sind:

- in den Auftragsbestätigungen evtl. enthaltene Umsatzsteuerbeträge und
- sofort gewährte Preisnachlässe (Rabatte, Boni und dergleichen), nicht jedoch, wenn sie erst später (z. B. als Jahresboni u. ä.) ermittelt und gutgeschrieben werden.

Nicht zum Auftragseingang zählen:

- Aufträge für Convertertätigkeit, d. h. für Lieferungen fremdbezogener Waren und Dienstleistungen in eigenem Namen, wenn die für die Herstellung maßgeblichen Inputmaterialien nicht Eigentum des meldenden Betriebs/Unternehmens sind,
- Aufträge für Bauleistungen,
- Aufträge auf Lieferung von Elektrizität, Fernwärme, Gas, Dampf und Wasser,
- Aufträge auf Lieferung von „verkaufsfähigen“ Produktionsrückständen,
- Aufträge auf Lieferung von Handelsware,
- Aufträge über nichtindustrielle/nichthandwerkliche Leistungen,
- Teilaufträge, von denen zum Zeitpunkt ihres Eingangs bekannt ist, dass sie aus der Produktion einer im Ausland gelegenen Firma geliefert werden und
- Aufträge auf unternehmensinterne Lieferungen und Leistungen.

Zum Absatz bestimmte Produktion: Die zum Absatz bestimmte Produktion umfasst im Allgemeinen den verkaufsfähigen, für den Markt vorgesehenen Produktionsausstoß (ohne Handelsware und umgepackte Ware). Außerdem zählen dazu auch:

- selbthergestellte Erzeugnisse für die Erstellung oder Reparatur von Einrichtungen des meldenden Betriebes oder für einen anderen Betrieb desselben Unternehmens,
- selbsterzeugte Produktionsmittel und die zum Verbrauch bestimmten selbstgewonnenen Brenn-, Treib- und Schmierstoffe,
- für Deputate verwendete selbst hergestellte Erzeugnisse.

Auf- und Abrundungen

Im Allgemeinen ist ohne Rücksicht auf die Endsummen auf- bzw. abgerundet worden. Deshalb können sich bei der Summierung von Einzelangaben geringfügige Abweichungen zu den ausgewiesenen Endsummen ergeben. Bei der Aufgliederung der Gesamtheit in Prozent kann die Summe der Einzelwerte wegen Rundens vom Wert 100 % abweichen. Eine Abstimmung auf 100 % erfolgt im Allgemeinen nicht.

Zeichenerklärung

- = nichts vorhanden (genau null)
- . = Zahlenwert unbekannt oder geheim zu halten
- 0 = weniger als die Hälfte von 1 in der letzten besetzten Stelle, jedoch mehr als nichts
- x = Tabellenfach gesperrt, weil Aussage nicht sinnvoll

Abkürzungen

- a. n. g. = anderweitig nicht genannt
- bzw. = beziehungsweise
- d. h. = das heißt
- einschl. = einschließlich
- EUR = Euro
- h = Stunden
- hl = Hektoliter
- l = Liter
- m³ = Kubikmeter
- Nr. = Nummer
- St = Stück
- t = Tonne
- u. a. = unter anderem
- usw. = und so weiter
- z. B. = zum Beispiel

**Klassifikation der Wirtschaftszweige, Ausgabe 2008 (WZ 2008),
und Zuordnung der Klassen nach WZ 2008 zu den Hauptgruppen**

Wirtschaftsbereich: Verarbeitendes Gewerbe sowie Bergbau und Gewinnung von Steinen und Erden

Nr. der WZ 2008	Bezeichnung	Hauptgruppe
B	Abschnitt B – Bergbau und Gewinnung von Steinen und Erden	
05	Kohlenbergbau	
05.1	Steinkohlenbergbau	
05.10	Steinkohlenbergbau	EN
05.2	Braunkohlenbergbau	
05.20	Braunkohlenbergbau	EN
06	Gewinnung von Erdöl und Erdgas	
06.1	Gewinnung von Erdöl	
06.10	Gewinnung von Erdöl	EN
06.2	Gewinnung von Erdgas	
06.20	Gewinnung von Erdgas	EN
07	Erzbergbau	
07.1	Eisenerzbergbau	
07.10	Eisenerzbergbau	A
07.2	NE-Metallerzbergbau	
07.21	Bergbau auf Uran- und Thoriumerze	A
07.29	Sonstiger NE-Metallerzbergbau	A
08	Gewinnung von Steinen und Erden, sonstiger Bergbau	
08.1	Gewinnung von Natursteinen, Kies, Sand, Ton und Kaolin	
08.11	Gewinnung von Naturwerksteinen und Natursteinen, Kalk- und Gipsstein, Kreide und Schiefer	A
08.12	Gewinnung von Kies, Sand, Ton und Kaolin	A
08.9	Sonstiger Bergbau; Gewinnung von Steinen und Erden a. n. g.	
08.91	Bergbau auf chemische und Düngemittelminerale	A
08.92	Torfgewinnung	A
08.93	Gewinnung von Salz	A
08.99	Gewinnung von Steinen und Erden a. n. g.	A
09	Erbringung von Dienstleistungen für den Bergbau und für die Gewinnung von Steinen und Erden	
09.1	Erbringung von Dienstleistungen für die Gewinnung von Erdöl und Erdgas	
09.10	Erbringung von Dienstleistungen für die Gewinnung von Erdöl und Erdgas	A
09.9	Erbringung von Dienstleistungen für den sonstigen Bergbau und die Gewinnung von Steinen und Erden	
09.90	Erbringung von Dienstleistungen für den sonstigen Bergbau und die Gewinnung von Steinen und Erden	A
C	Abschnitt C – Verarbeitendes Gewerbe	
10	Herstellung von Nahrungs- und Futtermitteln	
10.1	Schlachten und Fleischverarbeitung	
10.11	Schlachten (ohne Schlachten von Geflügel)	VG
10.12	Schlachten von Geflügel	VG
10.13	Fleischverarbeitung	VG
10.2	Fischverarbeitung	
10.20	Fischverarbeitung	VG

Nr. der WZ 2008	Bezeichnung	Hauptgruppe
10.3	Obst- und Gemüseverarbeitung	
10.31	Kartoffelverarbeitung	VG
10.32	Herstellung von Frucht- und Gemüsesäften	VG
10.39	Sonstige Verarbeitung von Obst und Gemüse	VG
10.4	Herstellung von pflanzlichen und tierischen Ölen und Fetten	
10.41	Herstellung von Ölen und Fetten (ohne Margarine u. ä. Nahrungsfette)	VG
10.42	Herstellung von Margarine u. ä. Nahrungsfetten	VG
10.5	Milchverarbeitung	
10.51	Milchverarbeitung (ohne Herstellung von Speiseeis)	VG
10.52	Herstellung von Speiseeis	VG
10.6	Mahl- und Schälmaschinen, Herstellung von Stärke und Stärkeerzeugnissen	
10.61	Mahl- und Schälmaschinen	A
10.62	Herstellung von Stärke und Stärkeerzeugnissen	A
10.7	Herstellung von Back- und Teigwaren	
10.71	Herstellung von Backwaren (ohne Dauerbackwaren)	VG
10.72	Herstellung von Dauerbackwaren	VG
10.73	Herstellung von Teigwaren	VG
10.8	Herstellung von sonstigen Nahrungsmitteln	
10.81	Herstellung von Zucker	VG
10.82	Herstellung von Süßwaren (ohne Dauerbackwaren)	VG
10.83	Verarbeitung von Kaffee und Tee, Herstellung von Kaffee-Ersatz	VG
10.84	Herstellung von Würzmitteln und Soßen	VG
10.85	Herstellung von Fertiggerichten	VG
10.86	Herstellung von homogenisierten und diätetischen Nahrungsmitteln	VG
10.89	Herstellung von sonstigen Nahrungsmitteln a. n. g.	VG
10.9	Herstellung von Futtermitteln	
10.91	Herstellung von Futtermitteln für Nutztiere	A
10.92	Herstellung von Futtermitteln für sonstige Tiere	A
11	Getränkeherstellung	
11.0	Getränkeherstellung	
11.01	Herstellung von Spirituosen	VG
11.02	Herstellung von Traubenwein	VG
11.03	Herstellung von Apfelwein und anderen Fruchtweinen	VG
11.04	Herstellung von Wermutwein und sonstigen aromatisierten Weinen	VG
11.05	Herstellung von Bier	VG
11.06	Herstellung von Malz	VG
11.07	Herstellung von Erfrischungsgetränken, Gewinnung natürlicher Mineralwässer	VG
12	Tabakverarbeitung	
12.0	Tabakverarbeitung	
12.00	Tabakverarbeitung	VG
13	Herstellung von Textilien	
13.1	Spinnstoffaufbereitung und Spinnerei	
13.10	* Spinnstoffaufbereitung und Spinnerei	A
13.2	Weberei	
13.20	* Weberei	A
13.3	Veredlung von Textilien und Bekleidung	
13.30	* Veredlung von Textilien und Bekleidung	A

Nr. der WZ 2008	Bezeichnung	Hauptgruppe
13.9	Herstellung von sonstigen Textilwaren	
13.91	* Herstellung von gewirktem und gestricktem Stoff	VG
13.92	* Herstellung von konfektionierten Textilwaren (ohne Bekleidung)	VG
13.93	* Herstellung von Teppichen	VG
13.94	* Herstellung von Seilerwaren	VG
13.95	* Herstellung von Vliesstoff und Erzeugnissen daraus (ohne Bekleidung)	VG
13.96	* Herstellung von technischen Textilien	VG
13.99	* Herstellung von sonstigen Textilwaren a. n. g.	VG
14	Herstellung von Bekleidung	
14.1	Herstellung von Bekleidung (ohne Pelzbekleidung)	
14.11	* Herstellung von Lederbekleidung	VG
14.12	* Herstellung von Arbeits- und Berufsbekleidung	VG
14.13	* Herstellung von sonstiger Oberbekleidung	VG
14.14	* Herstellung von Wäsche	VG
14.19	* Herstellung von sonstiger Bekleidung und Bekleidungszubehör a. n. g.	VG
14.2	Herstellung von Pelzwaren	
14.20	* Herstellung von Pelzwaren	VG
14.3	Herstellung von Bekleidung aus gewirktem und gestricktem Stoff	
14.31	* Herstellung von Strumpfwaren	VG
14.39	* Herstellung von sonstiger Bekleidung aus gewirktem und gestricktem Stoff	VG
15	Herstellung von Leder, Lederwaren und Schuhen	
15.1	Herstellung von Leder und Lederwaren (ohne Herstellung von Lederbekleidung)	
15.11	Herstellung von Leder und Lederfaserstoff; Zurichtung und Färben von Fellen	VG
15.12	Lederverarbeitung (ohne Herstellung von Lederbekleidung)	VG
15.2	Herstellung von Schuhen	
15.20	Herstellung von Schuhen	VG
16	Herstellung von Holz-, Flecht-, Korb- und Korkwaren (ohne Möbel)	
16.1	Säge-, Hobel- und Holzimprägnierwerke	
16.10	Säge-, Hobel- und Holzimprägnierwerke	A
16.2	Herstellung von sonstigen Holz-, Kork-, Flecht- und Korbwaren (ohne Möbel)	
16.21	Herstellung von Furnier-, Sperrholz-, Holzfaser- und Holzspanplatten	A
16.22	Herstellung von Parketttafeln	A
16.23	Herstellung von sonstigen Konstruktionsteilen, Fertigbauteilen, Ausbauelementen und Fertigteilbauten aus Holz	A
16.24	Herstellung von Verpackungsmitteln, Lagerbehältern und Ladungsträgern aus Holz	A
16.29	Herstellung von Holzwaren a. n. g., Kork-, Flecht- und Korbwaren (ohne Möbel)	A
17	Herstellung von Papier-, Pappe und Waren daraus	
17.1	Herstellung von Holz- und Zellstoff, Papier, Karton und Pappe	
17.11	* Herstellung von Holz- und Zellstoff	A
17.12	* Herstellung von Papier, Karton und Pappe	A
17.2	Herstellung von Waren aus Papier, Karton und Pappe	
17.21	* Herstellung von Wellpapier und -pappe sowie von Verpackungsmitteln aus Papier, Karton und Pappe	A
17.22	* Herstellung von Haushalts-, Hygiene und Toilettenartikeln aus Zellstoff, Papier und Pappe	A
17.23	* Herstellung von Schreibwaren und Bürobedarf aus Papier, Karton und Pappe	A
17.24	* Herstellung von Tapeten	A
17.29	* Herstellung von sonstigen Waren aus Papier, Karton und Pappe	A
18	Herstellung von Druckerzeugnissen; Vervielfältigung von bespielten Ton-, Bild- und Datenträgern	
18.1	Herstellung von Druckerzeugnissen	
18.11	Drucken von Zeitungen	VG
18.12	Drucken a. n. g.	VG
18.13	Druck- und Mediovorstufe	VG
18.14	Binden von Druckerzeugnissen und damit verbundene Dienstleistungen	VG

Nr. der WZ 2008	Bezeichnung	Hauptgruppe
18.2	Vervielfältigung von bespielten Ton-, Bild- und Datenträgern	
18.20	Vervielfältigung von bespielten Ton-, Bild- und Datenträgern	VG
19	Kokerei und Mineralölverarbeitung	
19.1	Kokerei	
19.10	Kokerei	EN
19.2	Mineralölverarbeitung	
19.20	Mineralölverarbeitung	EN
20	Herstellung von chemischen Erzeugnissen	
20.1	Herstellung von chemischen Grundstoffen, Düngemitteln und Stickstoffverbindungen, Kunststoffen in Primärformen und synthetischem Kautschuk in Primärformen	
20.11	* Herstellung von Industriegasen	A
20.12	* Herstellung von Farbstoffen und Pigmenten	A
20.13	* Herstellung von sonstigen anorganischen Grundstoffen und Chemikalien	A
20.14	* Herstellung von sonstigen organischen Grundstoffen und Chemikalien	A
20.15	* Herstellung von Düngemitteln und Stickstoffverbindungen	A
20.16	* Herstellung von Kunststoffen in Primärformen	A
20.17	* Herstellung von synthetischem Kautschuk in Primärformen	A
20.2	Herstellung von Schädlingsbekämpfungsmitteln, Pflanzenschutz- und Desinfektionsmitteln	
20.20	* Herstellung von Schädlingsbekämpfungsmitteln, Pflanzenschutz- und Desinfektionsmitteln	A
20.3	Herstellung von Anstrichmitteln, Druckfarben und Kittungen	
20.30	* Herstellung von Anstrichmitteln, Druckfarben und Kittungen	A
20.4	Herstellung von Seifen, Wasch-, Reinigungs- und Körperpflegemitteln sowie von Duftstoffen	
20.41	* Herstellung von Seifen, Wasch-, Reinigungs- und Poliermitteln	VG
20.42	* Herstellung von Körperpflegemitteln und Duftstoffen	VG
20.5	Herstellung von sonstigen chemischen Erzeugnissen	
20.51	* Herstellung von pyrotechnischen Erzeugnissen	A
20.52	* Herstellung von Klebstoffen	A
20.53	* Herstellung von etherischen Ölen	A
20.59	* Herstellung von sonstigen chemischen Erzeugnissen a. n. g.	A
20.6	Herstellung von Chemiefasern	
20.60	* Herstellung von Chemiefasern	A
21	Herstellung von pharmazeutischen Erzeugnissen	
21.1	Herstellung von pharmazeutischen Grundstoffen	
21.10	* Herstellung von pharmazeutischen Grundstoffen	VG
21.2	Herstellung von pharmazeutischen Spezialitäten und sonstigen pharmazeutischen Erzeugnissen	
21.20	* Herstellung von pharmazeutischen Spezialitäten und sonstigen pharmazeutischen Erzeugnissen	VG
22	Herstellung von Gummi- und Kunststoffwaren	
22.1	Herstellung von Gummiwaren	
22.11	Herstellung und Runderneuerung von Bereifungen	A
22.19	Herstellung von sonstigen Gummiwaren	A
22.2	Herstellung von Kunststoffwaren	
22.21	Herstellung von Platten, Folien, Schläuchen und Profilen aus Kunststoffen	A
22.22	Herstellung von Verpackungsmitteln aus Kunststoffen	A
22.23	Herstellung von Baubedarfsartikeln aus Kunststoffen	A
22.29	Herstellung von sonstigen Kunststoffwaren	A
23	Herstellung von Glas und Glaswaren, Keramik, Verarbeitung von Steinen und Erden	
23.1	Herstellung von Glas und Glaswaren	
23.11	Herstellung von Flachglas	A
23.12	Veredlung und Bearbeitung von Flachglas	A
23.13	Herstellung von Hohlglas	A
23.14	Herstellung von Glasfasern und Waren daraus	A
23.19	Herstellung, Veredlung und Bearbeitung von sonstigem Glas einschließlich technischen Glaswaren	A

Nr. der WZ 2008	Bezeichnung	Hauptgruppe
23.2	Herstellung von feuerfesten keramischen Werkstoffen und Waren	
23.20	Herstellung von feuerfesten keramischen Werkstoffen und Waren	A
23.3	Herstellung von keramischen Baumaterialien	
23.31	Herstellung von keramischen Wand- und Bodenfliesen und -platten	A
23.32	Herstellung von Ziegeln und sonstiger Baukeramik	A
23.4	Herstellung von sonstigen Porzellan- und keramischen Erzeugnissen	
23.41	Herstellung von keramischen Haushaltswaren und Ziergegenständen	A
23.42	Herstellung von Sanitärkeramik	A
23.43	Herstellung von Isolatoren und Isolierteilen aus Keramik	A
23.44	Herstellung von keramischen Erzeugnissen für sonstige technische Zwecke	A
23.49	Herstellung von sonstigen keramischen Erzeugnissen	A
23.5	Herstellung von Zement, Kalk und gebranntem Gips	
23.51	Herstellung von Zement	A
23.52	Herstellung von Kalk und gebranntem Gips	A
23.6	Herstellung von Erzeugnissen aus Beton, Zement und Gips	
23.61	Herstellung von Erzeugnissen aus Beton, Zement und Kalksandstein für den Bau	A
23.62	Herstellung von Gipszeugnissen für den Bau	A
23.63	Herstellung von Frischbeton (Transportbeton)	A
23.64	Herstellung von Mörtel und anderem Beton (Trockenbeton)	A
23.65	Herstellung von Faserzementwaren	A
23.69	Herstellung von sonstigen Erzeugnissen aus Beton, Zement und Gips a. n. g.	A
23.7	Be- und Verarbeitung von Naturwerksteinen und Natursteinen a. n. g.	
23.70	Be- und Verarbeitung von Naturwerksteinen und Natursteinen a. n. g.	A
23.9	Herstellung von Schleifkörpern und Schleifmitteln auf Unterlage sowie sonstigen Erzeugnissen aus nichtmetallischen Mineralien a. n. g.	
23.91	Herstellung von Schleifkörpern und Schleifmitteln auf Unterlage	A
23.99	Herstellung von sonstigen Erzeugnissen aus nichtmetallischen Mineralien a. n. g.	A
24	Metallerzeugung und -bearbeitung	
24.1	Erzeugung von Roheisen, Stahl und Ferrolegierungen	
24.10	* Erzeugung von Roheisen, Stahl und Ferrolegierungen	A
24.2	Herstellung von Stahlrohren, Rohrform-, Rohrverschluss- und Rohrverbindungsstücken aus Stahl	
24.20	* Herstellung von Stahlrohren, Rohrform-, Rohrverschluss- und Rohrverbindungsstücken aus Stahl	A
24.3	Sonstige erste Bearbeitung von Eisen und Stahl	
24.31	* Herstellung von Blankstahl	A
24.32	* Herstellung von Kaltband mit einer Breite von weniger als 600 mm	A
24.33	* Herstellung von Kaltprofilen	A
24.34	* Herstellung von kaltgezogenem Draht	
24.4	Erzeugung und erste Bearbeitung von NE-Metallen	
24.41	* Erzeugung und erste Bearbeitung von Edelmetallen	A
24.42	* Erzeugung und erste Bearbeitung von Aluminium	A
24.43	* Erzeugung und erste Bearbeitung von Blei, Zink und Zinn	A
24.44	* Erzeugung und erste Bearbeitung von Kupfer	A
24.45	* Erzeugung und erste Bearbeitung von sonstigen NE-Metallen	A
24.46	* Aufbereitung von Kernbrennstoffen	A
24.5	Gießereien	
24.51	* Eisengießereien	A
24.52	* Stahlgießereien	A
24.53	* Leichtmetallgießereien	A
24.54	* Buntmetallgießereien	A
25	Herstellung von Metallerzeugnissen	
25.1	Stahl- und Leichtmetallbau	
25.11	* Herstellung von Metallkonstruktionen	B
25.12	* Herstellung von Ausbauelementen aus Metall	B
25.2	Herstellung von Metalltanks und -behältern; Herstellung von Heizkörpern und -kesseln für Zentralheizungen	
25.21	* Herstellung von Heizkörpern und -kesseln für Zentralheizungen	B
25.29	* Herstellung von Sammelbehältern, Tanks u. ä. Behältern aus Metall	B

Nr. der WZ 2008	Bezeichnung	Hauptgruppe
25.3	Herstellung von Dampfkesseln (ohne Zentralheizungskessel)	
25.30	* Herstellung von Dampfkesseln (ohne Zentralheizungskessel)	B
25.4	Herstellung von Waffen und Munition	
25.40	* Herstellung von Waffen und Munition	B
25.5	Herstellung von Schmiede-, Press-, Zieh- und Stanzteilen, gewalzten Ringen und pulvermetallurgischen Erzeugnissen	
25.50	* Herstellung von Schmiede-, Press-, Zieh- und Stanzteilen, gewalzten Ringen und pulvermetallurgischen Erzeugnissen	A
25.6	* Oberflächenveredlung und Wärmebehandlung, Mechanik, a. n. g.	
25.61	* Oberflächenveredlung und Wärmebehandlung	A
25.62	* Mechanik, a. n. g.	A
25.7	Herstellung von Schneidwaren, Werkzeugen, Schlössern und Beschlägen aus unedlen Metallen	
25.71	* Herstellung von Schneidwaren und Bestecken aus unedlen Metallen	A
25.72	* Herstellung von Schlössern und Beschlägen aus unedlen Metallen	A
25.73	* Herstellung von Werkzeugen	A
25.9	Herstellung von sonstigen Metallwaren	
25.91	* Herstellung von Fässern, Trommeln, Dosen, Eimern u. ä. Behältern aus Metall	A
25.92	* Herstellung von Verpackungen und Verschlüssen aus Eisen, Stahl und NE- Metall	A
25.93	* Herstellung von Drahtwaren, Ketten und Federn	A
25.94	* Herstellung von Schrauben und Nieten	A
25.99	* Herstellung von sonstigen Metallwaren a. n. g.	A
26	Herstellung von Datenverarbeitungsgeräten, elektronischen und optischen Erzeugnissen	
26.1	Herstellung von elektronischen Bauelementen und Leiterplatten	
26.11	* Herstellung von elektronischen Bauelementen	A
26.12	* Herstellung von bestückten Leiterplatten	A
26.2	Herstellung von Datenverarbeitungsgeräten und peripheren Geräten	
26.20	* Herstellung von Datenverarbeitungsgeräten und peripheren Geräten	B
26.3	Herstellung von Geräten und Einrichtungen der Telekommunikationstechnik	
26.30	* Herstellung von Geräten und Einrichtungen der Telekommunikationstechnik	B
26.4	Herstellung von Geräten der Unterhaltungselektronik	
26.40	* Herstellung von Geräten der Unterhaltungselektronik	GG
26.5	Herstellung von Mess-, Kontroll-, Navigations- u. ä. Instrumenten und Vorrichtungen; Herstellung von Uhren	
26.51	* Herstellung von Mess-, Kontroll-, Navigations- u. ä. Instrumenten und Vorrichtungen	B
26.52	* Herstellung von Uhren	B
26.6	Herstellung von Bestrahlungs- und Elektrotherapiegeräten und elektromedizinischen Geräten	
26.60	* Herstellung von Bestrahlungs- und Elektrotherapiegeräten und elektromedizinischen Geräten	B
26.7	Herstellung von optischen und fotografischen Instrumenten und Geräten	
26.70	* Herstellung von optischen und fotografischen Instrumenten und Geräten	GG
26.8	Herstellung von magnetischen und optischen Datenträgern	
26.80	* Herstellung von magnetischen und optischen Datenträgern	A
27	Herstellung von elektrischen Ausrüstungen	
27.1	Herstellung von Elektromotoren, Generatoren, Transformatoren, Elektrizitätsverteilungs- und -schalteinrichtungen	
27.11	* Herstellung von Elektromotoren, Generatoren und Transformatoren	A
27.12	* Herstellung von Elektrizitätsverteilungs- und -schalteinrichtungen	A
27.2	Herstellung von Batterien und Akkumulatoren	
27.20	* Herstellung von Batterien und Akkumulatoren	A
27.3	Herstellung von Kabeln und elektrischem Installationsmaterial	
27.31	* Herstellung von Glasfaserkabeln	A
27.32	* Herstellung von sonstigen elektronischen und elektrischen Drähten und Kabeln	A
27.33	* Herstellung von elektrischem Installationsmaterial	A
27.4	Herstellung von elektrischen Lampen und Leuchten	
27.40	* Herstellung von elektrischen Lampen und Leuchten	A
27.5	Herstellung von Haushaltsgeräten	
27.51	* Herstellung von elektrischen Haushaltsgeräten	GG
27.52	* Herstellung von nicht elektrischen Haushaltsgeräten	GG

Nr. der WZ 2008	Bezeichnung	Hauptgruppe
27.9	Herstellung von sonstigen elektrischen Ausrüstungen und Geräten a. n. g	
27.90	* Herstellung von sonstigen elektrischen Ausrüstungen und Geräten a. n. g	A
28	Maschinenbau	
28.1	Herstellung von nicht wirtschaftszweigspezifischen Maschinen	
28.11	* Herstellung von Verbrennungsmotoren und Turbinen (ohne Motoren für Luft- und Straßenfahrzeuge)	B
28.12	* Herstellung von hydraulischen und pneumatischen Komponenten und Systemen	B
28.13	* Herstellung von Pumpen und Kompressoren a. n. g.	B
28.14	* Herstellung von Armaturen a. n. g.	B
28.15	* Herstellung von Lagern, Getrieben, Zahnrädern und Antriebs-elementen	B
28.2	Herstellung von sonstigen nicht wirtschaftszweigspezifischen Maschinen	
28.21	* Herstellung von Öfen und Brennern	B
28.22	* Herstellung von Hebezeugen und Fördermitteln	B
28.23	* Herstellung von Büromaschinen (ohne Datenverarbeitungsgeräte und periphere Geräte)	B
28.24	* Herstellung von handgeführten Werkzeugen mit Motorantrieb	B
28.25	* Herstellung von kälte- und lufttechnischen Erzeugnissen, nicht für den Haushalt	B
28.29	* Herstellung von sonstigen nicht wirtschaftszweigspezifischen Maschinen a. n. g.	B
28.3	Herstellung von land- und forstwirtschaftlichen Maschinen	
28.30	* Herstellung von land- und forstwirtschaftlichen Maschinen	B
28.4	Herstellung von Werkzeugmaschinen	
28.41	* Herstellung von Werkzeugmaschinen für die Metallbearbeitung	B
28.49	* Herstellung von sonstigen Werkzeugmaschinen	B
28.9	Herstellung von Maschinen für sonstige bestimmte Wirtschaftszweige	
28.91	* Herstellung von Maschinen für die Metallerzeugung, von Walzwerkseinrichtungen und Gießmaschinen	B
28.92	* Herstellung von Bergwerks-, Bau- und Baustoffmaschinen	B
28.93	* Herstellung von Maschinen für die Nahrungs- und Genussmittelerzeugung und die Tabakverarbeitung	B
28.94	* Herstellung von Maschinen für die Textil- und Bekleidungsherstellung und die Lederverarbeitung	B
28.95	* Herstellung von Maschinen für die Papiererzeugung und -verarbeitung	B
28.96	* Herstellung von Maschinen für die Verarbeitung von Kunststoffen und Kautschuk	B
28.99	* Herstellung von Maschinen für sonstige bestimmte Wirtschaftszweige a. n. g.	B
29	Herstellung von Kraftwagen und Kraftwagenteilen	
29.1	Herstellung von Kraftwagen und Kraftwagenmotoren	
29.10	* Herstellung von Kraftwagen und Kraftwagenmotoren	B
29.2	Herstellung von Karosserien, Aufbauten und Anhängern	
29.20	* Herstellung von Karosserien, Aufbauten und Anhängern	B
29.3	Herstellung von Teilen und Zubehör für Kraftwagen	
29.31	* Herstellung elektrischer und elektronischer Ausrüstungsgegenstände für Kraftwagen	B
29.32	* Herstellung von sonstigen Teilen und sonstigem Zubehör für Kraftwagen	B
30	Sonstiger Fahrzeugbau	
30.1	Schiff- und Boots-bau	
30.11	* Schiffbau (ohne Boots- und Yachtbau)	B
30.12	* Boots- und Yachtbau	B
30.2	Schienenfahrzeugbau	
30.20	* Schienenfahrzeugbau	B
30.3	Luft- und Raumfahrzeugbau	
30.30	* Luft- und Raumfahrzeugbau	B
30.4	Herstellung von militärischen Kampffahrzeugen	
30.40	* Herstellung von militärischen Kampffahrzeugen	B
30.9	Herstellung von Fahrzeugen a. n. g.	
30.91	* Herstellung von Krafträdern	GG
30.92	* Herstellung von Fahrrädern sowie von Behindertenfahrzeugen	GG
30.99	* Herstellung von sonstigen Fahrzeugen a. n. g.	GG

Nr. der WZ 2008	Bezeichnung	Hauptgruppe
31	Herstellung von Möbeln	
31.0	Herstellung von Möbeln	
31.01	Herstellung von Büro- und Ladenmöbeln	GG
31.02	Herstellung von Küchenmöbeln	GG
31.03	Herstellung von Matratzen	GG
31.09	Herstellung von sonstigen Möbeln	GG
32	Herstellung von sonstigen Waren	
32.1	Herstellung von Münzen, Schmuck und ähnlichen Erzeugnissen	
32.11	Herstellung von Münzen	GG
32.12	Herstellung von Schmuck, Gold- und Silberschmiedewaren (ohne Fantasieschmuck)	GG
32.13	Herstellung von Fantasieschmuck	GG
32.2	Herstellung von Musikinstrumenten	
32.20	Herstellung von Musikinstrumenten	GG
32.3	Herstellung von Sportgeräten	
32.30	Herstellung von Sportgeräten	VG
32.4	Herstellung von Spielwaren	
32.40	Herstellung von Spielwaren	VG
32.5	Herstellung von medizinischen und zahnmedizinischen Apparaten und Materialien	
32.50	Herstellung von medizinischen und zahnmedizinischen Apparaten und Materialien	B
32.9	Herstellung von Erzeugnissen a. n. g.	
32.91	Herstellung von Besen und Bürsten	VG
32.99	Herstellung von sonstigen Erzeugnissen a. n. g.	VG
33	Reparatur und Installation von Maschinen und Ausrüstungen	
33.1	Reparatur von Metallerzeugnissen, Maschinen und Ausrüstungen	
33.11	Reparatur von Metallerzeugnissen	B
33.12	Reparatur von Maschinen	B
33.13	Reparatur von elektronischen und optischen Geräten	B
33.14	Reparatur von elektrischen Ausrüstungen	B
33.15	Reparatur und Instandhaltung von Schiffen und Booten und Yachten	B
33.16	Reparatur und Instandhaltung von Luft- und Raumfahrzeugen	B
33.17	Reparatur und Instandhaltung von Fahrzeugen a. n. g.	B
33.19	Reparatur von sonstigen Ausrüstungen	B
33.2	Installation von Maschinen und Ausrüstungen a. n. g.	
33.20	Installation von Maschinen und Ausrüstungen a. n. g.	B

Hinweise zur Benutzung der Klassifikation der Wirtschaftszweige, Ausgabe 2008 (WZ 2008)

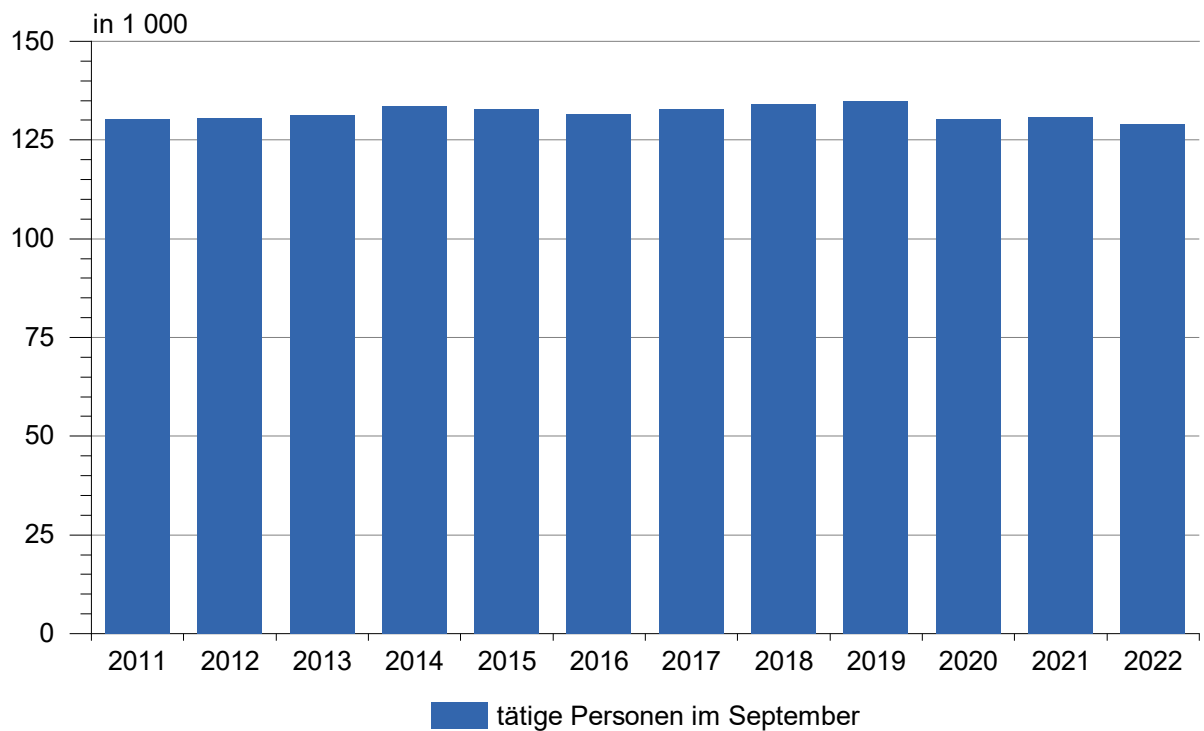
In der ersten Spalte sind die Buchstaben der Abschnitte sowie die Nummern der Abteilungen, Gruppen und Klassen der WZ 2008 angegeben. Die Reihenfolge der Wirtschaftszweige richtet sich nach der WZ 2008. In der zweiten Spalte ist die Bezeichnung des jeweiligen Wirtschaftszweiges angegeben.

In der dritten Spalte ist die Zuordnung der Klassen (Viersteller) der WZ 2008 zu den Hauptgruppen im Verarbeitenden Gewerbe sowie Bergbau und der Gewinnung von Steinen und Erden durch folgende Buchstaben gekennzeichnet:

A = Vorleistungsgüterproduzenten, B = Investitionsgüterproduzenten, GG = Gebrauchsgüterproduzenten, VG = Verbrauchsgüterproduzenten, EN = Energie. Aus Geheimhaltungsgründen werden die Hauptgruppen A = Vorleistungsgüterproduzenten und EN = Energie zusammengefasst ausgewiesen.

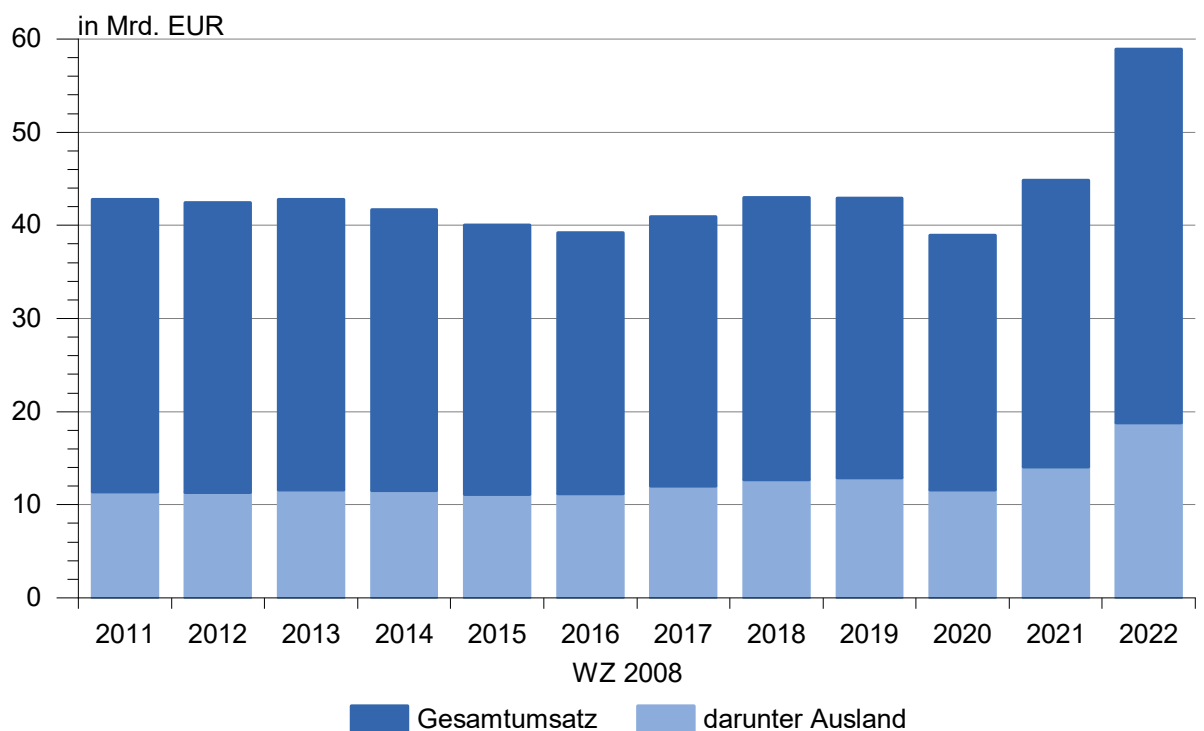
Angaben zum Auftragsengang müssen nur für die mit einem * gekennzeichneten Wirtschaftszweige gemeldet werden.

Tätige Personen im Verarbeitenden Gewerbe sowie im Bergbau und der Gewinnung von Steinen und Erden



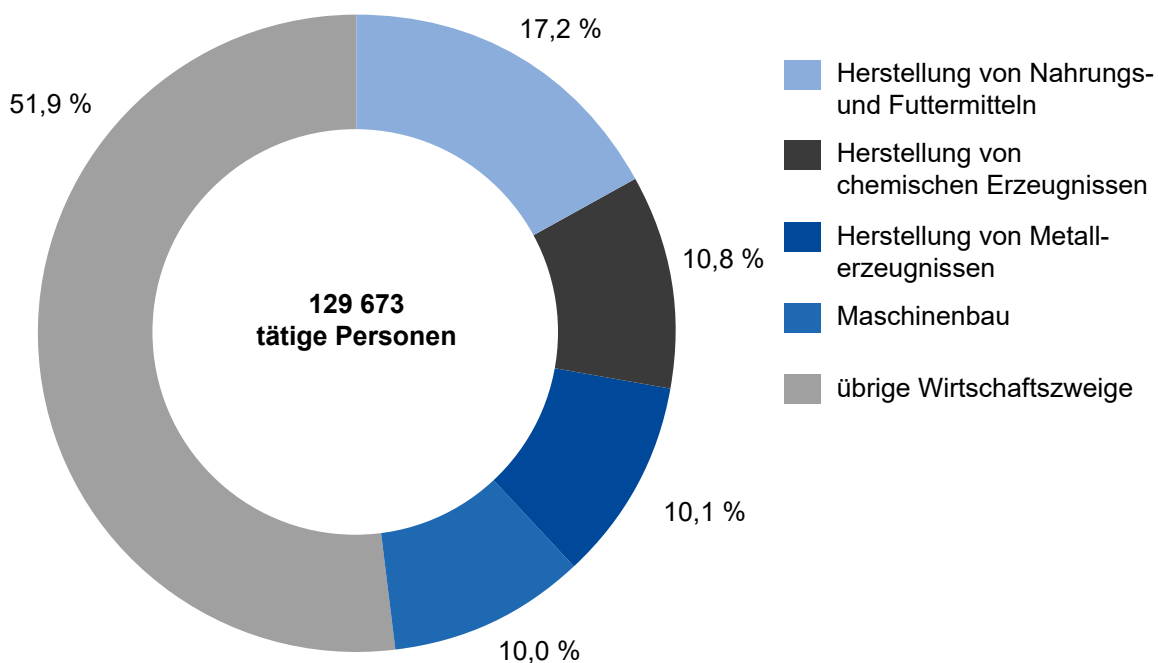
Betriebe von Unternehmen mit im Allgemeinen 20 und mehr tätigen Personen

Umsatz im Verarbeitenden Gewerbe sowie im Bergbau und der Gewinnung von Steinen und Erden



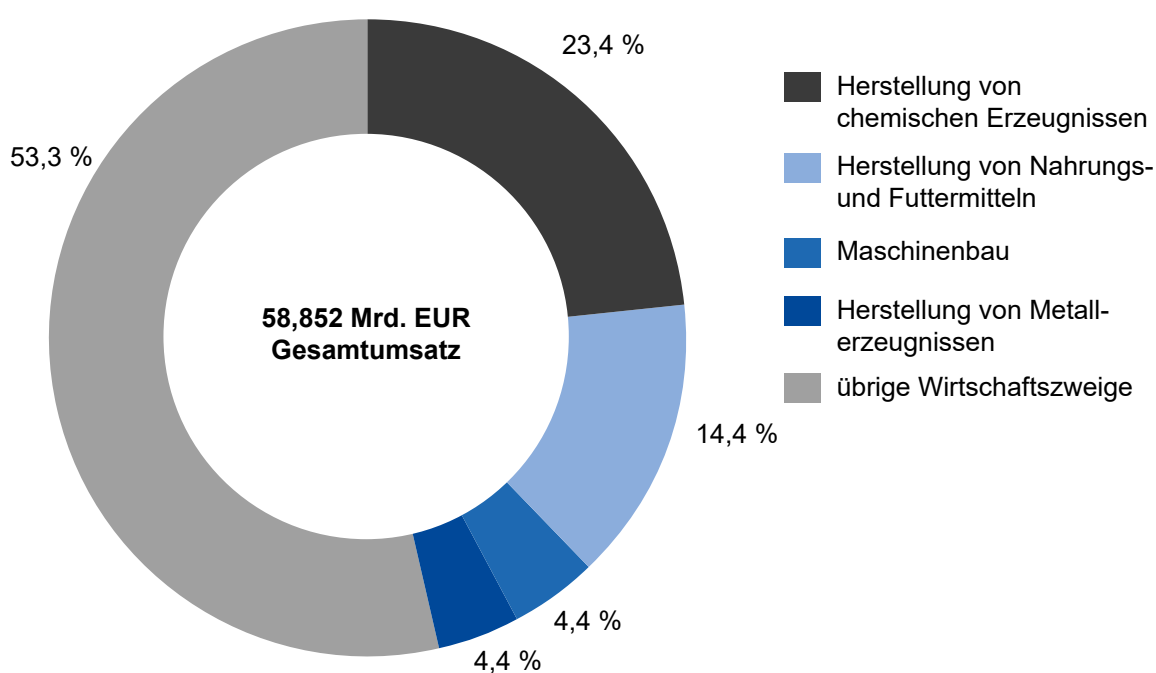
Betriebe von Unternehmen mit im Allgemeinen 20 und mehr tätigen Personen

Anteile ausgewählter Wirtschaftszweige an den tätigen Personen des Verarbeitenden Gewerbes sowie des Bergbaus und der Gewinnung von Steinen und Erden 2022



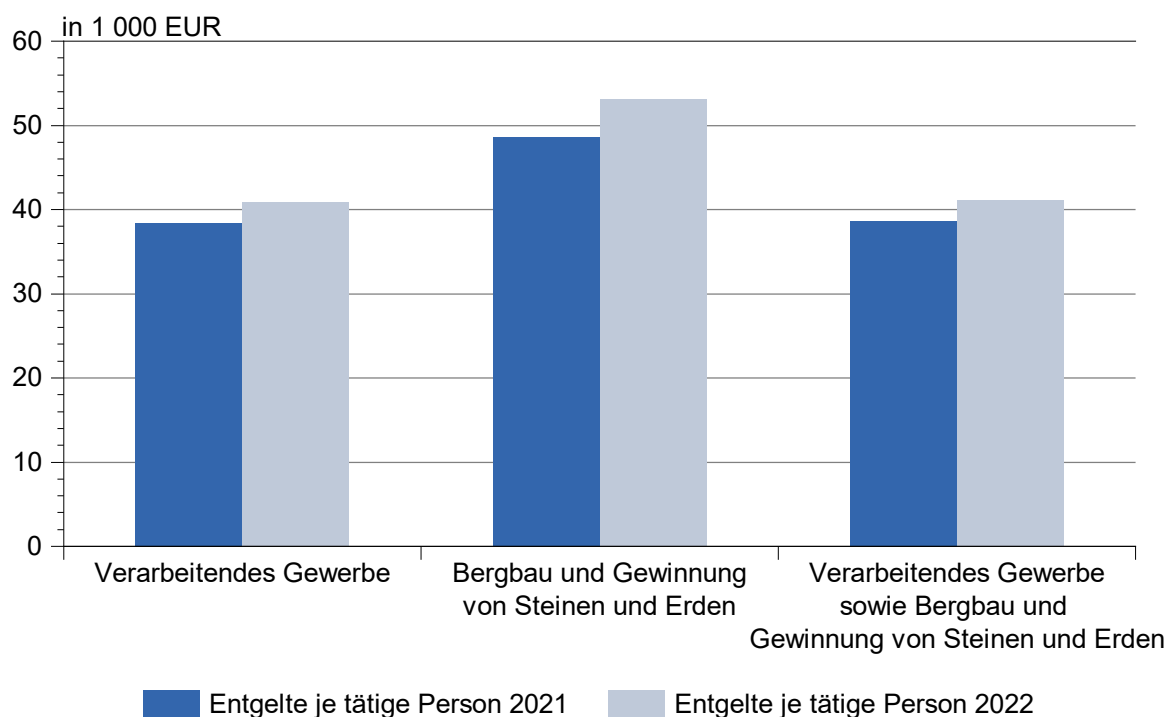
Betriebe von Unternehmen mit im Allgemeinen 20 und mehr tätigen Personen

Anteile ausgewählter Wirtschaftszweige am Gesamtumsatz des Verarbeitenden Gewerbes sowie des Bergbaus und der Gewinnung von Steinen und Erden 2022



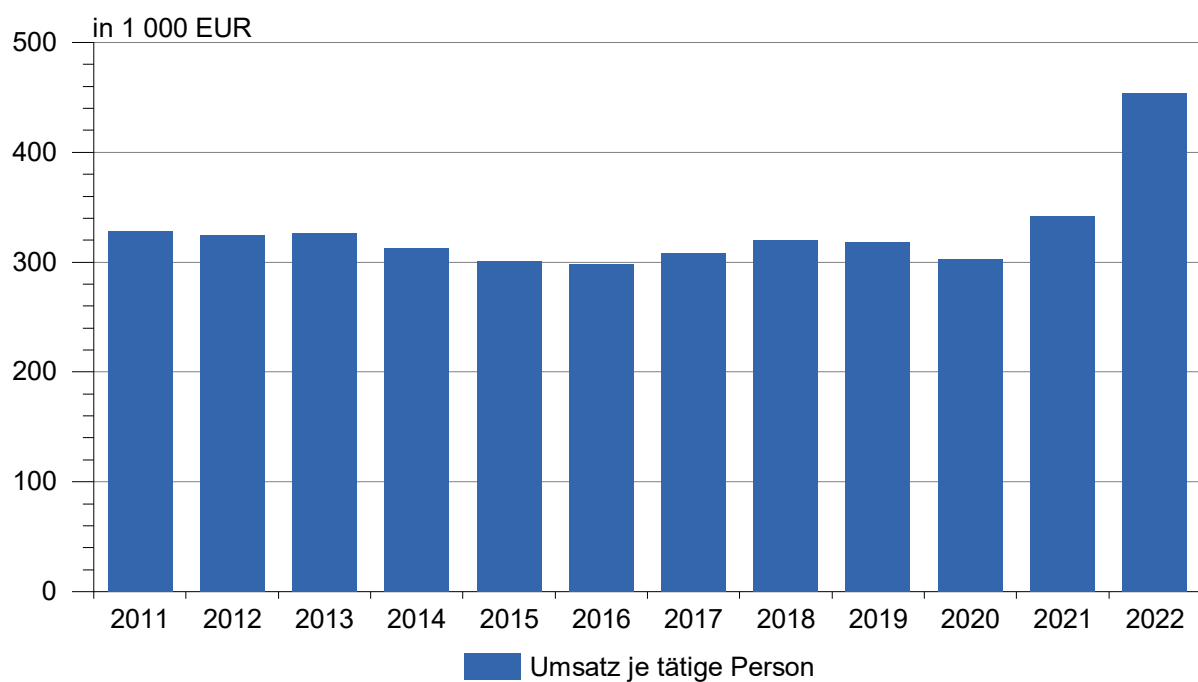
Betriebe von Unternehmen mit im Allgemeinen 20 und mehr tätigen Personen

Entgelte je tätige Person im Verarbeitenden Gewerbe sowie im Bergbau und der Gewinnung von Steinen und Erden 2021 und 2022



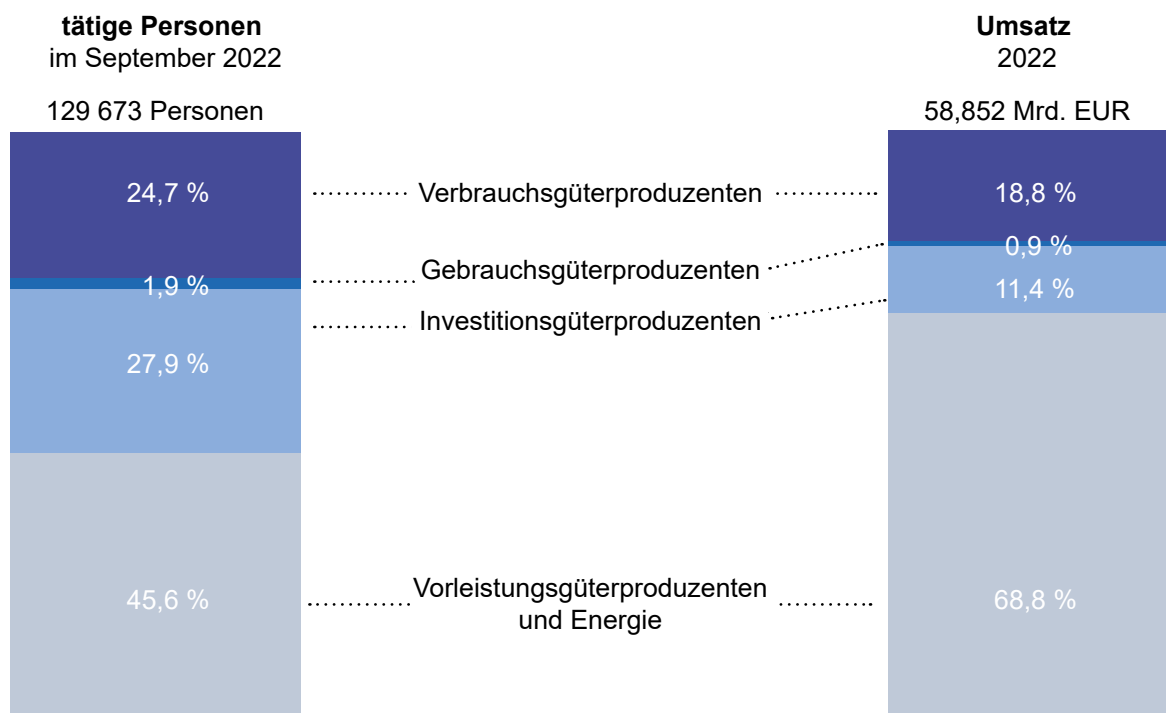
Betriebe von Unternehmen mit im Allgemeinen 20 und mehr tätigen Personen

Gesamtumsatz je tätige Person im Verarbeitenden Gewerbe sowie im Bergbau und der Gewinnung von Steinen und Erden



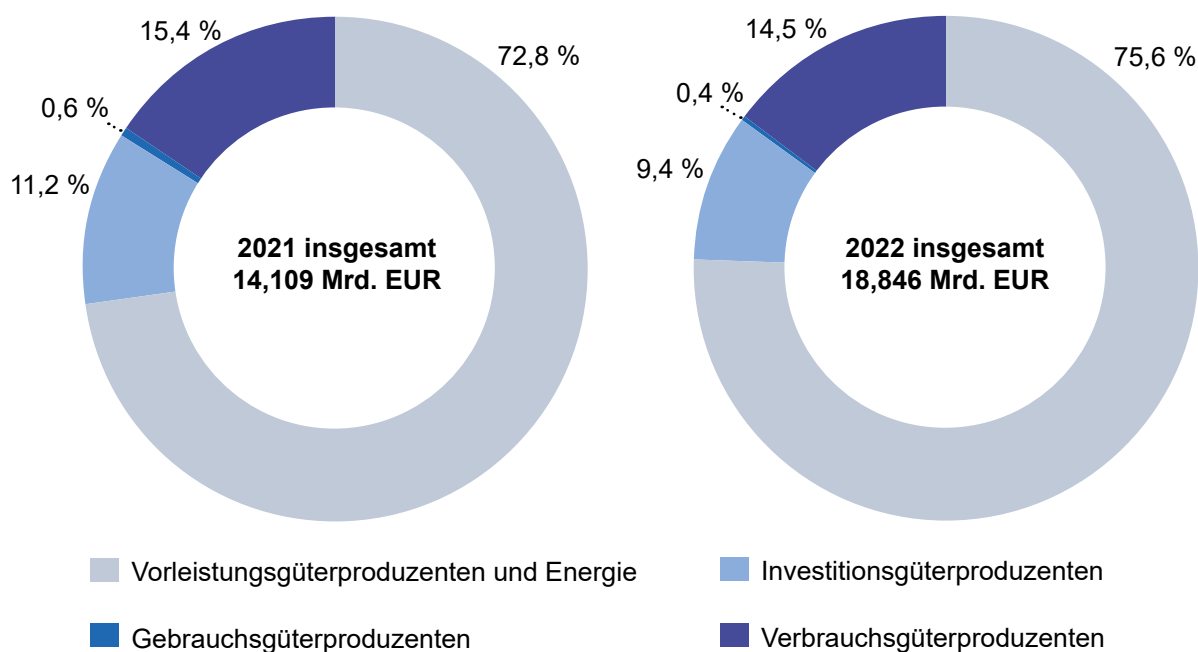
Betriebe von Unternehmen mit im Allgemeinen 20 und mehr tätigen Personen

Tätige Personen und Umsatz im Verarbeitenden Gewerbe sowie im Bergbau und der Gewinnung von Steinen und Erden nach Hauptgruppen 2022



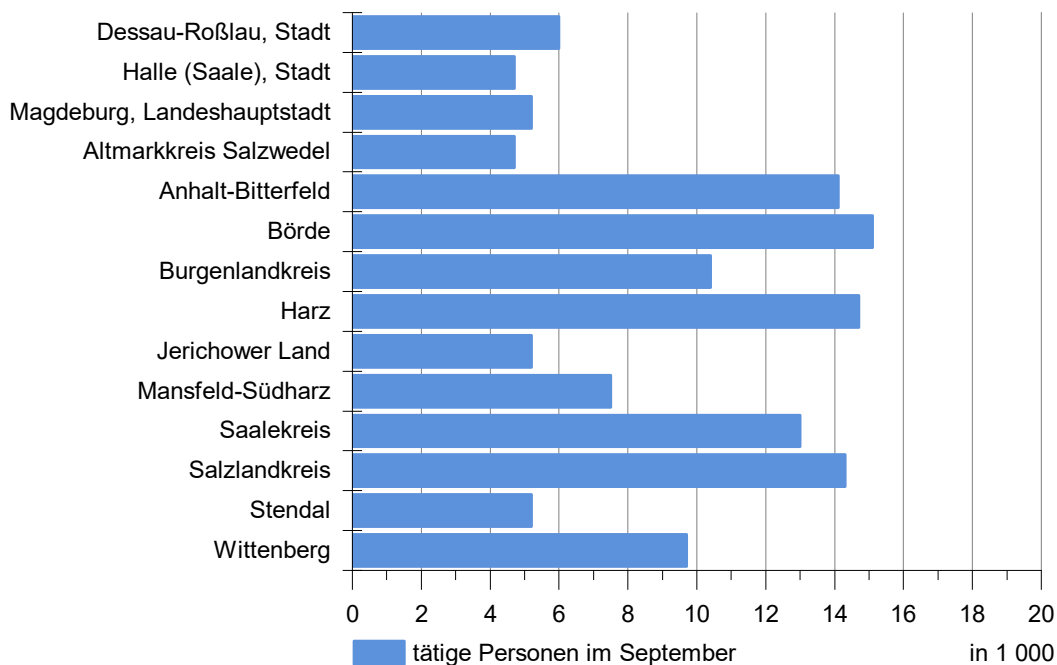
Betriebe von Unternehmen mit im Allgemeinen 20 und mehr tätigen Personen

Auslandsumsatz im Verarbeitenden Gewerbe sowie im Bergbau und der Gewinnung von Steinen und Erden nach Hauptgruppen



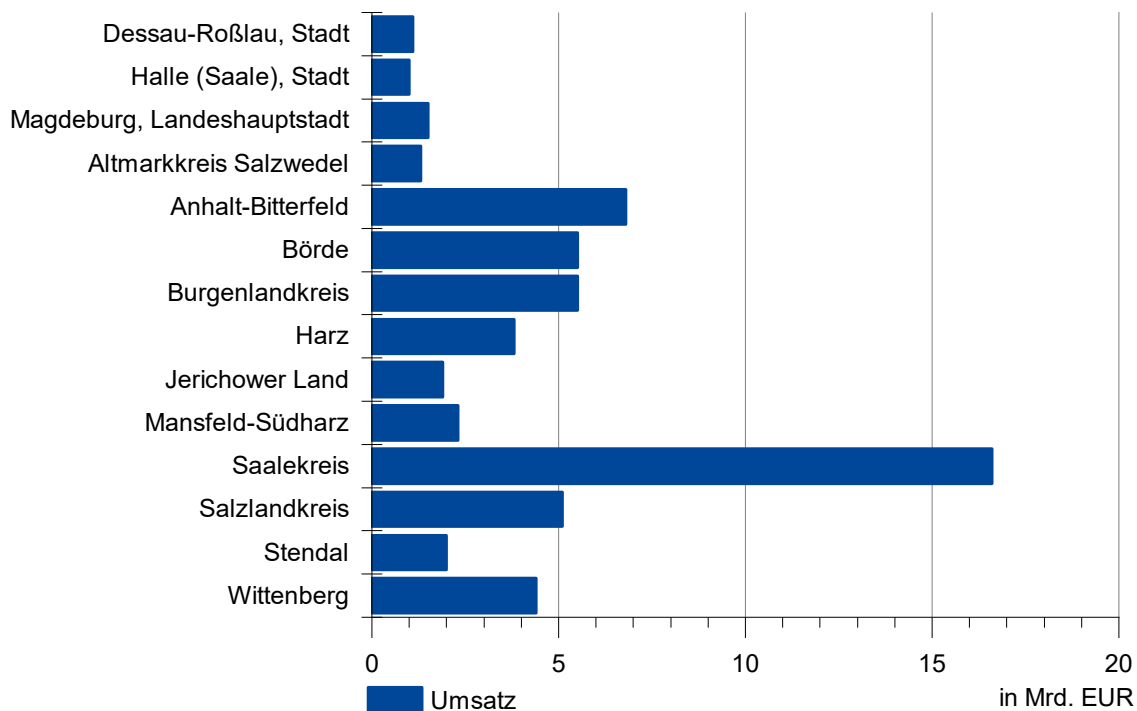
Betriebe von Unternehmen mit im Allgemeinen 20 und mehr tätigen Personen

Tätige Personen im Verarbeitenden Gewerbe sowie im Bergbau und der Gewinnung von Steinen und Erden nach kreisfreien Städten und Landkreisen 2022



Betriebe von Unternehmen mit im Allgemeinen 20 und mehr tätigen Personen

Umsatz im Verarbeitenden Gewerbe sowie im Bergbau und der Gewinnung von Steinen und Erden nach kreisfreien Städten und Landkreisen 2022



Betriebe von Unternehmen mit im Allgemeinen 20 und mehr tätigen Personen

1. Ergebnisse der Unternehmen
mit im Allgemeinen 20 und mehr tätigen Personen
im Verarbeitenden Gewerbe
sowie
im Bergbau und der Gewinnung von Steinen und Erden

1.1 Ergebnisse der Unternehmen im Verarbeitenden Gewerbe sowie im Bergbau und der Gewinnung von Steinen und Erden Sachsen-Anhalts - Jahre 1995 bis 2022

Jahr	Unternehmen ¹	Tätige Personen ¹	Entgelte ²	Gesamtumsatz	
				insgesamt	darunter aus Eigenerzeugung
	Anzahl		1 000 EUR		
			Systematik WZ 93		
1995	1 014	105 647	2 255 337	12 150 304	11 038 345
1996	996	90 356	2 004 662	11 008 779	9 992 222
1997	1 003	84 454	1 877 984	11 315 456	10 496 644
1998	1 007	83 537	1 874 805	11 939 593	11 211 200
1999	976	83 318	1 907 506	12 881 108	12 140 494
2000	982	85 434	1 943 918	15 922 150	15 071 980
2001	1 014	88 520	2 067 140	16 848 661	16 074 555
2002	1 032	89 679	2 161 590	17 330 912	16 327 470
			Systematik WZ 2003		
2003	1 033	90 488	2 192 006	18 869 302	17 971 906
2004	1 031	91 755	2 245 203	20 515 277	19 552 017
2005	1 009	89 459	2 237 525	23 522 087	22 445 563
2006	1 011	94 565	2 388 328	28 186 348	26 873 666
2007	1 048	102 355	2 752 009	31 348 272	29 911 805
			Systematik WZ 2008		
2008	1 117	108 720	2 985 973	33 826 434	32 082 019
2009	1 088	104 720	2 826 972	27 952 448	26 650 684
2010	1 089	105 412	2 952 126	32 643 707	30 470 530
2011	1 060	106 969	3 109 675	36 043 006	33 669 947
2012	1056	107 676	3 244 934	35 433 810	33 166 433
2013	1083	108 092	3 295 968	35 896 227	33 661 278
2014	1 096	109 486	3 435 175	35 021 170	32 924 944
2015	1 066	105 271	3 364 233	32 272 266	30 050 688
2016	1 040	104 929	3 472 698	31 438 160	29 393 040
2017	1 048	106 313	3 631 778	33 630 894	31 493 258
2018	1 004	106 825	3 740 922	35 441 468	33 359 426
2019	1 021	106 975	3 892 019	35 401 321	32 823 504
2020	993	103 864	3 828 657	31 782 483	29 240 015
2021	980	104 141	3 945 528	35 527 559	32 993 310
2022	973	102 386	4 122 295	47 327 204	44 345 462

¹ Jahresangaben im Monatsdurchschnitt, ab 2007 Stand September

² Bruttolohn- und Bruttogehaltssumme

1.2 Unternehmen, Entgelte und Umsatz im Verarbeitenden Gewerbe sowie im Bergbau und der Gewinnung von Steinen und Erden Sachsen-Anhalts im Jahr 2022 nach hauptbeteiligten Wirtschaftszweigen

Systematik- Nummer der WZ 2008	Abschnitt Abteilung Hauptgruppe	Unter- nehmen	Tätige Personen am 30.09.	Entgelte ¹	Gesamtumsatz	
					insgesamt	darunter aus Eigen- erzeugung
					1 000 EUR	
		Anzahl				
B	Bergbau und Gewinnung von Steinen und Erden	15	2 348	112 342	608 227	450 790
05	Kohlenbergbau	1
06	Gewinnung von Erdöl und Erdgas	-	-	-	-	-
08	Gewinnung von Steinen u. Erden, sonst. Bergbau	13	876	37 635	189 365	135 707
09	Erbringung von Dienstleistungen für den Bergbau und für die Gewinnung von Steinen und Erden	1
C	Verarbeitendes Gewerbe	958	100 038	4 009 953	46 718 977	43 894 673
10	Herstellung von Nahrungs- und Futtermitteln	132	17 849	544 605	6 157 101	5 776 855
11	Getränkeherstellung	8	1 624	82 794	966 019	817 241
13	Herstellung von Textilien	8
14	Herstellung von Bekleidung	-	-	-	-	-
15	Herstellung von Leder, Lederwaren und Schuhen	1
16	Herstellung von Holz-, Flecht-, Korb- und Korkwaren (ohne Möbel)	26	1 295	41 956	341 828	325 613
17	Herstellung von Papier, Pappe und Waren daraus	11	1 606	77 995	1 326 989	1 326 937
18	Herstellung von Druckerzeugnissen; Vervielfältigung von bespielten Ton-, Bild- und Datenträgern	18	1 873	55 827	238 191	229 185
19	Kokerei und Mineralölverarbeitung	6	1 276	82 830	10 190 806	.
20	Herstellung von chemischen Erzeugnissen	79	10 371	586 119	11 005 400	10 191 415
21	Herstellung von pharmazeutischen Erzeugnissen	11	5 085	283 154	2 084 486	1 279 428
22	Herstellung von Gummi- und Kunststoffwaren	83	8 693	324 270	2 648 824	2 557 170
23	Herstellung von Glas und Glaswaren, Keramik, Verarbeitung von Steinen und Erden	46	3 859	147 106	1 383 609	1 329 562
24	Metallerzeugung und -bearbeitung	33	5 072	219 910	2 920 894	2 710 339
25	Herstellung von Metallerzeugnissen	175	10 566	366 795	1 831 734	1 733 303
26	Herstellung von Datenverarbeitungsgeräten, elektronischen und optischen Erzeugnissen	25	2 264	81 305	337 868	322 334
27	Herstellung von elektrischen Ausrüstungen	30	3 355	128 901	484 735	473 874
28	Maschinenbau	108	11 194	447 050	2 198 543	2 132 093
29	Herstellung von Kraftwagen und Kraftwagenteilen	23	3 417	134 118	815 016	807 321
30	Sonstiger Fahrzeugbau	13	808	25 284	124 494	124 305
31	Herstellung von Möbeln	20	1 937	70 414	471 684	435 241
32	Herstellung von sonstigen Waren	27	1 561	49 776	134 527	117 366
33	Reparatur und Installation von Maschinen und Ausrüstungen	75	5 955	245 460	952 068	913 831
	Vorleistungsgüterproduzenten und Energie	422	43 494	1 914 752	32 203 408	30 852 464
	Investitionsgüterproduzenten	344	29 181	1 119 330	5 334 132	5 112 786
	Gebrauchsgüterproduzenten	27	2 313	81 404	530 147	491 600
	Verbrauchsgüterproduzenten	180	27 398	1 006 809	9 259 518	7 888 613
B + C	Verarbeitendes Gewerbe sowie Bergbau und Gewinnung von Steinen und Erden insgesamt	973	102 386	4 122 295	47 327 204	44 345 462

¹ Bruttolohn- und Bruttogehaltssumme

2. Ergebnisse der Betriebe

von Unternehmen mit im Allgemeinen 20 und mehr tätigen Personen

im Verarbeitenden Gewerbe

sowie

im Bergbau und der Gewinnung von Steinen und Erden

2.1 Betriebe im Verarbeitenden Gewerbe sowie im Bergbau und der Gewinnung von Steinen und Erden Sachsen-Anhalts - Jahre 1991 bis 2022

Jahr Monate	Betriebe ¹	Tätige Personen ¹	Entgelte ²	Gesamtumsatz	
				insgesamt	dar. Ausland
Anzahl			1 000 EUR		
Systematik WZ 93					
1991	1 079	348 629	3 126 740	11 577 983	2 411 915
1992	1 092	200 057	2 788 040	11 503 583	2 284 274
1993	1 124	154 514	2 595 305	11 179 198	1 614 353
1994	1 191	129 848	2 472 823	12 322 713	1 551 662
1995	1 210	119 698	2 562 242	13 567 926	1 793 039
1996	1 222	109 846	2 482 588	13 235 477	1 663 771
1997	1 257	104 066	2 359 566	14 258 987	1 820 341
1998	1 262	102 897	2 357 486	15 164 926	2 050 161
1999	1 259	102 629	2 426 600	16 306 168	2 138 603
2000	1 280	103 437	2 469 156	19 552 183	3 076 154
2001	1 326	106 747	2 593 838	20 582 733	3 792 607
2002	1 360	107 843	2 671 465	21 301 239	4 258 222
Systematik WZ 2003					
2003	1 360	109 433	2 740 424	23 545 149	4 636 792
2004	1 375	110 871	2 861 045	25 964 081	5 547 262
2005	1 378	110 745	2 920 974	29 659 612	6 954 423
2006	1 373	112 899	2 983 779	34 427 462	8 811 541
2007	1 428	123 244	3 362 526	38 053 306	10 289 073
Systematik WZ 2008					
2008	1 450	127 271	3 554 630	39 013 860	11 057 210
2009	1 445	124 188	3 417 057	32 367 779	8 538 833
2010	1 465	126 747	3 604 117	38 052 351	10 019 027
2011	1 430	130 241	3 841 928	42 760 340	11 380 260
2012	1 425	130 578	4 006 844	42 412 859	11 259 331
2013	1 467	131 393	4 088 883	42 830 222	11 560 607
2014	1 480	133 509	4 274 797	41 747 115	11 517 218
2015	1 458	132 877	4 402 853	39 995 726	11 118 549
2016	1 421	131 556	4 497 214	39 192 704	11 155 549
2017	1 469	132 877	4 649 631	40 923 356	12 037 730
2018	1 420	134 211	4 800 551	43 003 770	12 737 834
2019	1 452	134 688	4 945 664	42 898 161	12 904 248
2020	1 412	130 164	4 868 643	39 425 316	11 613 760
2021	1 396	130 786	5 054 573	44 787 145	14 108 583
2022	1 391	129 673	5 324 431	58 851 737	18 846 514

¹ Jahresangaben im Monatsdurchschnitt, ab 2007 Stand September

² Bruttolohn- und Bruttogehaltssumme

2.2 Betriebe im Verarbeitenden Gewerbe Sachsen-Anhalts - Jahre 1991 bis 2022

Jahr Monate	Betriebe ¹	Tätige Personen ¹	Entgelte ²	Gesamtumsatz	
				insgesamt	dar. Ausland
Anzahl		1 000 EUR			
Systematik WZ 93					
1991	1 045	319 757	2 762 241	10 562 337	2 317 297
1992	1 053	179 964	2 395 214	10 606 906	2 194 078
1993	1 085	141 627	2 305 935	10 381 176	1 537 616
1994	1 138	121 221	2 278 194	11 447 974	1 405 821
1995	1 159	111 520	2 360 252	12 642 122	1 593 582
1996	1 170	103 476	2 312 297	12 391 211	.
1997	1 208	100 021	2 245 638	13 757 036	.
1998	1 210	98 923	2 246 154	14 687 362	.
1999	1 204	98 888	2 317 472	15 805 025	.
2000	1 228	100 448	2 378 871	19 125 504	.
2001	1 275	103 688	2 502 128	20 114 990	.
2002	1 312	104 821	2 576 729	20 828 766	.
Systematik WZ 2003					
2003	1 310	106 409	2 644 282	23 030 912	.
2004	1 324	107 774	2 758 439	25 450 208	.
2005	1 327	107 657	2 819 174	29 136 306	.
2006	1 324	109 809	2 879 126	33 881 226	.
2007	1 381	120 118	3 255 698	37 581 283	.
Systematik WZ 2008					
2008	1 442	126 116	3 368 583	38 057 466	.
2009	1 396	119 221	3 417 057	32 367 779	.
2010	1 417	121 793	3 394 103	37 024 653	.
2011	1 384	126 806	3 703 701	42 096 606	.
2012	1 379	127 129	3 863 538	41 731 417	.
2013	1 421	127 969	3 947 154	42 161 668	.
2014	1 437	130 135	4 130 960	41 140 011	.
2015	1 416	129 497	4 253 500	39 367 399	.
2016	1 380	128 293	4 351 505	38 621 394	.
2017	1 419	129 548	4 501 068	40 297 491	.
2018	1 377	130 873	4 651 817	42 366 112	.
2019	1 410	131 438	4 794 192	42 272 786	.
2020	1 368	127 000	4 725 657	38 881 693	.
2021	1 352	127 702	4 904 713	44 108 149	.
2022	1 347	126 595	5 161 035	58 087 948	.

¹ Jahresangaben im Monatsdurchschnitt, ab 2007 Stand September

² Bruttolohn- und Bruttogehaltssumme

**2.3 Betriebe, tätige Personen, Entgelte und Umsatz im Verarbeitenden
nach hauptbeteiligten**

Systematik- Nummer der WZ 2008	Abschnitt Abteilung Gruppe Klasse	Betriebe	Tätige Personen	Entgelte
		September		
		Anzahl		1 000 EUR
B	Bergbau und Gewinnung von Steinen und Erden	44	3 078	163 396
05	Kohlenbergbau	2	.	.
05.2	Braunkohlenbergbau	2	.	.
06	Gewinnung von Erdöl und Erdgas	1	.	.
06.2	Gewinnung von Erdgas	1	.	.
08	Gewinnung von Steinen und Erden, sonstiger Bergbau	39	1 647	80 046
08.1	Gewinnung von Natursteinen, Kies, Sand, Ton und Kaolin	37	.	.
08.11	Gewinnung von Natursteinen, Kalk- u. Gipssteinen, Kreide usw.	14	629	28 779
08.12	Gewinnung von Kies, Sand, Ton und Kaolin	23	.	.
08.9	Sonstiger Bergbau; Gewinnung von Steinen und Erden a. n. g.	2	.	.
08.93	Gewinnung von Salz	2	.	.
09	Erbringung von Dienstleistungen für den Bergbau und für die Gewinnung von Steinen und Erden	2	.	.
09.1	Erbringung von Dienstleistungen für die Gew. von Erdöl u. Erdgas	2	.	.
C	Verarbeitendes Gewerbe	1 347	126 595	5 161 035
10	Herstellung von Nahrungs- und Futtermitteln	172	22 360	696 812
10.1	Schlachten und Fleischverarbeitung	45	6 360	180 294
10.11	Schlachten (ohne Schlachten von Geflügel)	11	.	.
10.12	Schlachten von Geflügel	2	.	.
10.13	Fleischverarbeitung	32	3 406	87 614
10.3	Obst- und Gemüseverarbeitung	14	1 541	48 611
10.31	Kartoffelverarbeitung	5	.	.
10.32	Herstellung von Frucht- und Gemüsesäften	1	.	.
10.39	Sonstige Verarbeitung von Obst und Gemüse	8	1 202	37 171
10.4	Herstellung von pflanzlichen und tierischen Ölen und Fetten	2	.	.
10.41	Herstellung v. Ölen u. Fetten (ohne Margarine u. ä. Nahrungsfette)	1	.	.
10.42	Herstellung von Margarine u. ä. Nahrungsfetten	1	.	.
10.5	Milchverarbeitung	7	1 282	55 519
10.51	Milchverarbeitung (ohne Herstellung von Speiseeis)	7	1 282	55 519
10.6	Mahl- und Schälmmühlen, H. v. Stärke und Stärkeerzeugnissen	7	1 181	45 866
10.61	Mahl- und Schälmmühlen	5	.	.
10.62	Herstellung von Stärke und Stärkeerzeugnissen	2	.	.
10.7	Herstellung von Back- und Teigwaren	58	7 773	214 176
10.71	Herstellung von Backwaren (ohne Dauerbackwaren)	52	7 183	198 427
10.72	Herstellung von Dauerbackwaren	6	590	15 750
10.8	Herstellung von sonstigen Nahrungsmitteln	23	3 210	111 877
10.81	Herstellung von Zucker	3	684	35 721
10.82	Herstellung von Süßwaren (ohne Dauerbackwaren)	8	842	26 342
10.83	Verarbeitung von Kaffee und Tee, Herstellung von Kaffee-Ersatz	1	.	.
10.84	Herstellung von Würzmitteln und Soßen	4	283	8 643
10.85	Herstellung von Fertiggerichten	5	1 112	33 256
10.89	Herstellung von sonstigen Lebensmitteln a. n. g.	2	.	.
10.9	Herstellung von Futtermitteln	16	.	.
10.91	Herstellung von Futtermitteln für Nutztiere	13	413	15 715
10.92	Herstellung von Futtermitteln für sonstige Tiere	3	.	.
11	Getränkeherstellung	10	1 766	79 009
11.02	Herstellung von Traubenwein	2	.	.
11.05	Herstellung von Bier	1	.	.
11.07	Herstellung von Erfrischungsgetränken, Gew. natürl. Mineralwässer	7	1 238	55 082

Gewerbe sowie im Bergbau und der Gewinnung von Steinen und Erden Sachsen-Anhalts im Jahr 2022
Wirtschaftszweigen

Gesamtumsatz			Umsatz aus Eigenerzeugung		Systematik- Nummer der WZ 2008
zusammen	Inland	Ausland	zusammen	dar. Ausland	
1 000 EUR					
763 788	.	.	709 871	.	B
.	05
.	05.2
.	06
.	06.2
439 712	.	.	426 863	.	08
.	08.1
155 411	.	.	151 140	.	08.11
.	08.12
.	08.9
.	08.93
.	09
.	09.1
58 087 948	.	.	55 121 743	.	C
8 482 994	6 920 862	1 562 132	8 076 273	1 555 331	10
2 559 536	2 258 777	300 759	2 402 219	300 107	10.1
.	10.11
.	10.12
662 916	.	.	576 733	.	10.13
553 881	427 504	126 377	515 518	126 377	10.3
.	10.31
.	10.32
411 252	290 791	120 461	373 846	120 461	10.39
.	10.4
.	10.41
.	10.42
1 318 038	940 797	377 242	1 307 762	374 848	10.5
1 318 038	940 797	377 242	1 307 762	374 848	10.51
879 715	731 235	148 480	803 975	148 340	10.6
.	10.61
.	10.62
1 109 138	884 802	224 337	1 072 226	222 152	10.7
1 033 044	.	.	996 509	.	10.71
76 095	.	.	75 717	.	10.72
1 206 921	858 891	348 030	1 182 273	347 486	10.8
579 134	355 306	223 828	571 700	223 828	10.81
208 319	186 908	21 411	207 892	21 317	10.82
.	10.83
79 640	69 148	10 492	.	.	10.84
267 016	.	.	254 368	.	10.85
.	10.89
.	10.9
562 350	.	.	498 885	.	10.91
.	10.92
857 667	832 313	25 355	752 763	.	11
.	11.02
.	11.05
367 159	.	.	366 595	.	11.07

**Noch 2.3 Betriebe, tätige Personen, Entgelte und Umsatz im Verarbeitenden
nach hauptbeteiligten**

Systematik- Nummer der WZ 2008	Abteilung Gruppe Klasse	Betriebe	Tätige Personen	Entgelte
		September		
		Anzahl		1 000 EUR
13	Herstellung von Textilien	10	.	.
13.3	Veredlung von Textilien und Bekleidung	2	.	.
13.9	Herstellung von sonstigen Textilwaren	8	.	.
13.92	Herstellung von konfektionierten Textilwaren (ohne Bekleidung)	2	.	.
13.94	Herstellung von Seilerwaren	1	.	.
13.95	H. v. Vliesstoff und Erzeugnissen daraus (ohne Bekleidung)	4	253	10 893
13.96	H. v. techn. Textilien	1	.	.
15	Herstellung von Leder, Lederwaren und Schuhen	1	.	.
15.2	Herstellung von Schuhen	1	.	.
16	Herstellung von Holz-, Flecht-, Korb- und Korbwaren (ohne Möbel)	32	2 136	79 032
16.1	Säge-, Hobel- und Holzimprägnierwerke	7	368	13 785
16.2	H. v. sonst. Holz-, Kork-, Flecht- und Korbwaren (ohne Möbel)	25	1 768	65 247
16.21	Herstellung v. Furnier-, Sperrholz-, Holzfaser- und Holzspanplatten	5	741	32 035
16.23	Herstellung von sonstigen Konstruktionsteilen, Fertigbauteilen, Ausbauelementen u. Fertigteilbauten aus Holz	14	828	27 303
16.24	Herstellung von Verpackungsmitteln, Lagerbehältern und Ladungsträgern aus Holz	4	.	.
16.29	H. v. Holzwaren a. n. g. Kork-, Flecht- und Korbwaren (ohne Möbel)	2	.	.
17	Herstellung von Papier, Pappe und Waren daraus	20	2 955	141 543
17.1	Herstellung von Holz- und Zellstoff, Papier, Karton und Pappe	5	1 120	63 674
17.11	Herstellung von Holz- und Zellstoff	1	.	.
17.12	Herstellung von Papier, Karton und Pappe	4	.	.
17.2	Herstellung von Waren aus Papier, Karton und Pappe	15	1 835	77 869
17.21	Herstellung von Wellpapier u. -pappe sowie v. Verpackungsmitteln aus Papier, Karton und Pappe	9	903	40 146
17.22	Herstellung von Haushalts-, Hygiene- und Toilettenartikeln aus Zellstoff, Papier und Pappe	2	.	.
17.23	H. v. Schreibwaren und Bürobedarf aus Papier, Karton und Pappe	1	.	.
17.29	Herstellung von sonstigen Waren aus Papier, Karton und Pappe	3	306	9 791
18	Herstellung von Druckerzeugnissen; Vervielfältigung von bespielten Ton-, Bild- und Datenträgern	22	2 155	65 656
18.1	Herstellung von Druckerzeugnissen	22	2 155	65 656
18.11	Drucken von Zeitungen	1	.	.
18.12	Drucken a. n. g.	16	1 792	53 952
18.13	Druck- und Medienstufen	4	.	.
18.14	Binden v. Druckerzeugnissen u. damit verbundenen Dienstleistungen	1	.	.
19	Kokerei und Mineralölverarbeitung	6	1 276	82 410
19.2	Mineralölverarbeitung	6	1 276	82 410
20	Herstellung von chemischen Erzeugnissen	113	13 941	782 215
20.1	H. v. chem. Grundstoffen, Düngemitteln und Stickstoffverbindungen	68	10 184	617 966
20.11	Kunststoffen in Primärformen u. synth. Kautschuk in Primärformen	6	458	31 700
20.11	Herstellung von Industriegasen	6	458	31 700
20.12	Herstellung von Farbstoffen und Pigmenten	2	.	.
20.13	H. v. sonstigen anorganischen Grundstoffen und Chemikalien	13	1 253	69 240
20.14	H. v. sonstigen organischen Grundstoffen und Chemikalien	21	2 916	183 419

Gewerbe sowie im Bergbau und der Gewinnung von Steinen und Erden Sachsen-Anhalts im Jahr 2022
Wirtschaftszweigen

Gesamtumsatz			Umsatz aus Eigenerzeugung		Systematik- Nummer der WZ 2008
zusammen	Inland	Ausland	zusammen	dar. Ausland	
1 000 EUR					
.	13
.	13.3
.	13.9
.	13.92
.	13.94
87 078	41 469	45 609	86 292	45 556	13.95
.	13.96
.	15
.	15.2
935 426	728 867	206 559	923 596	200 883	16
.	16.1
.	16.2
471 753	281 956	189 797	465 266	184 669	16.21
165 594	.	.	163 838	.	16.23
.	16.24
.	16.29
2 242 343	1 275 793	966 550	2 158 876	915 365	17
1 225 256	616 771	608 485	1 225 256	608 485	17.1
.	17.11
.	17.12
1 017 087	659 022	358 065	933 620	306 880	17.2
576 426	.	.	493 159	.	17.21
.	17.22
.	17.23
95 346	.	.	95 346	.	17.29
349 686	304 797	44 889	338 167	44 656	18
349 686	304 797	44 889	338 167	44 656	18.1
.	18.11
324 772	280 810	43 962	318 426	43 962	18.12
.	18.13
.	18.14
10 190 806	19
10 190 806	19.2
13 792 652	6 903 451	6 889 201	12 958 311	6 571 223	20
10 835 731	5 778 872	5 056 859	10 399 683	5 011 962	20.1
464 341	.	.	437 232	.	20.11
.	20.12
747 549	546 728	200 821	746 313	200 815	20.13
4 485 756	2 271 564	2 214 192	4 110 559	2 174 058	20.14

**Noch 2.3 Betriebe, tätige Personen, Entgelte und Umsatz im Verarbeitenden
nach hauptbeteiligten**

Systematik- Nummer der WZ 2008	Abteilung Gruppe Klasse	Betriebe	Tätige Personen	Entgelte
		September		
		Anzahl		1 000 EUR
20.15	Herstellung von Düngemitteln und Stickstoffverbindungen	4	.	.
20.16	Herstellung von Kunststoffen in Primärformen	21	2 219	122 592
20.17	Herstellung von synthetischem Kautschuk in Primärformen	1	.	.
20.2	Herstellung von Schädlingsbekämpfungsmitteln, Pflanzenschutz- und Desinfektionsmitteln	3	.	.
20.3	Herstellung von Anstrichmitteln, Druckfarben und Kitt	7	.	.
20.4	H. v. Seifen, Wasch-, Reinigungs- und Körperpflegemitteln sowie von Duftstoffen	13	1 056	41 221
20.41	Herstellung von Seifen, Wasch-, Reinigungs- und Poliermitteln	9	735	29 921
20.42	Herstellung von Körperpflegemitteln und Duftstoffen	4	321	11 300
20.5	Herstellung von sonstigen chemischen Erzeugnissen	22	1 796	83 752
20.51	Herstellung von pyrotechnischen Erzeugnissen	3	295	11 556
20.52	Herstellung von Klebstoffen	3	141	5 851
20.59	Herstellung von sonstigen chemischen Erzeugnissen a. n. g.	16	1 360	66 345
21	Herstellung von pharmazeutischen Erzeugnissen	17	5 565	311 835
21.1	Herstellung von pharmazeutischen Grundstoffen	4	480	31 470
21.2	H. v. pharmazeut. Spezialitäten und sonst. pharmazeut. Erzeugn.	13	5 085	280 365
22	Herstellung von Gummi- und Kunststoffwaren	98	9 041	331 530
22.1	Herstellung von Gummiwaren	14	1 332	53 586
22.19	Herstellung von sonstigen Gummiwaren	14	1 332	53 586
22.2	Herstellung von Kunststoffwaren	84	7 709	277 945
22.21	H. v. Platten, Folien, Schläuchen und Profilen aus Kunststoffen	25	3 148	128 150
22.22	Herstellung von Verpackungsmitteln aus Kunststoffen	8	684	22 877
22.23	Herstellung von Baubedarfsartikeln aus Kunststoffen	24	1 589	53 611
22.29	Herstellung von sonstigen Kunststoffwaren	27	2 288	73 307
23	H. v. Glas u. Glaswaren, Keramik, Verarbeitung v. Steinen u. Erden	158	7 778	322 168
23.1	Herstellung von Glas und Glaswaren	17	2 279	103 913
23.11	Herstellung von Flachglas	3	787	34 681
23.12	Veredelung und Bearbeitung von Flachglas	8	715	26 332
23.13	Herstellung von Hohlglas	2	.	.
23.14	Herstellung von Glasfasern und Waren daraus	3	.	.
23.19	Herstellung, Veredelung und Bearbeitung von sonstigem Glas einschließlich technischer Glaswaren	1	.	.
23.3	Herstellung von keramischen Baumaterialien	5	559	21 948
23.31	Herstellung v. keramischen Wand- u. Bodenfliesen und -platten	2	.	.
23.32	Herstellung von Ziegeln und sonstiger Baukeramik	3	.	.
23.4	Herstellung von sonst. Porzellan- und keramischen Erzeugnissen	2	.	.
23.42	Herstellung von Sanitärkeramik	2	.	.
23.5	Herstellung von Zement, Kalk und gebranntem Gips	6	578	34 099
23.51	Herstellung von Zement	2	.	.
23.52	Herstellung von Kalk und gebranntem Gips	4	.	.
23.6	Herstellung von Erzeugnissen aus Beton, Zement und Gips	105	3 021	110 763
23.61	H. v. Erzeugnissen aus Beton, Zement u. Kalksandstein für den Bau	43	2 251	79 069
23.62	Herstellung von Gipszeugnissen für den Bau	3	358	15 785
23.63	Herstellung von Frischebeton (Transportbeton)	53	231	8 287
23.64	Herstellung von Mörtel und anderem Beton (Trockenbeton)	4	.	.
23.65	Herstellung von Faserzementwaren	1	.	.
23.69	H. v. sonst. Erzeugnissen aus Beton, Zement und Gips a. n. g.	1	.	.
23.7	Be- und Verarbeitung von Naturwerksteinen u. Natursteinen a. n. g.	3	.	.
23.9	H. v. Schleifkörpern und Schleifmitteln auf Unterlage sowie sonstigen Erzeugnissen aus nichtmetallischen Mineralien a. n. g.	20	718	29 426
23.99	H. v. sonstigen Erzeugnissen aus nichtmetall. Mineralien a. n. g.	20	718	29 426

Gewerbe sowie im Bergbau und der Gewinnung von Steinen und Erden Sachsen-Anhalts im Jahr 2022

Wirtschaftszweigen

Gesamtumsatz			Umsatz aus Eigenerzeugung		Systematik- Nummer der WZ 2008
zusammen	Inland	Ausland	zusammen	dar. Ausland	
1 000 EUR					
.	20.15
2 042 947	781 167	1 261 780	2 031 066	1 257 477	20.16
.	20.17
.	20.2
.	20.3
595 145	283 867	311 278	436 385	182 073	20.4
533 742	.	.	374 982	.	20.41
61 403	.	.	61 403	.	20.42
2 011 487	590 676	1 420 811	1 824 267	1 279 062	20.5
48 509	.	.	48 509	.	20.51
75 697	.	.	75 697	.	20.52
1 887 281	522 855	1 364 426	1 700 061	1 222 677	20.59
2 139 779	1 236 178	903 601	1 334 720	709 235	21
.	21.1
.	21.2
2 777 172	1 943 683	833 488	2 708 847	816 835	22
296 509	157 905	138 603	279 463	130 495	22.1
296 509	157 905	138 603	279 463	130 495	22.19
2 480 663	1 785 778	694 885	2 429 384	686 340	22.2
1 614 800	1 062 658	552 141	1 601 816	551 741	22.21
281 863	266 681	15 181	281 293	15 056	22.22
306 949	246 545	60 404	281 243	52 523	22.23
277 052	209 894	67 158	265 031	67 020	22.29
2 535 891	2 095 706	440 186	2 408 936	419 868	23
1 034 574	810 901	223 673	985 216	204 741	23.1
408 015	.	.	402 088	.	23.11
293 073	.	.	288 013	.	23.12
.	23.13
.	23.14
.	23.19
112 650	69 163	43 487	112 621	43 481	23.3
.	23.31
.	23.32
.	23.4
.	23.42
332 210	295 134	37 076	297 332	37 068	23.5
.	23.51
.	23.52
712 334	676 036	36 298	685 823	35 991	23.6
452 822	431 173	21 650	436 914	21 478	23.61
85 508	.	.	85 278	.	23.62
87 947	87 947	-	82 336	-	23.63
.	23.64
.	23.65
.	23.69
.	23.7
266 702	195 648	71 054	259 163	70 697	23.9
266 702	195 648	71 054	259 163	70 697	23.99

**Noch 2.3 Betriebe, tätige Personen, Entgelte und Umsatz im Verarbeitenden
nach hauptbeteiligten**

Systematik- Nummer der WZ 2008	Abteilung Gruppe Klasse	Betriebe	Tätige Personen	Entgelte
		September		
		Anzahl		1 000 EUR
24	Metallerzeugung und -bearbeitung	41	7 136	323 685
24.1	Erzeugung aus Roheisen, Stahl und Ferrolegierungen	2	.	.
24.2	Herstellung von Stahlrohren, Rohrform-, Rohrverschluss- und Rohrverbindungsstücken aus Stahl	6	358	10 335
24.3	Sonstige erste Bearbeitung von Eisen und Stahl	2	.	.
24.33	Herstellung von Kaltprofilen	1	.	.
24.34	Herstellung von kaltgezogenem Draht	1	.	.
24.4	Erzeugung und erste Bearbeitung von NE- Metallen	15	2 944	147 026
24.42	Erzeugung und erste Bearbeitung von Aluminium	10	1 744	85 034
24.44	Erzeugung und erste Bearbeitung von Kupfer	3	.	.
24.45	Erzeugung und erste Bearbeitung von sonstigen NE-Metallen	2	.	.
24.5	Gießereien	16	2 479	106 493
24.51	Eisengießereien	6	.	.
24.52	Stahlgießereien	2	.	.
24.53	Leichtmetallgießereien	8	1 893	86 412
25	Herstellung von Metallerzeugnissen	219	13 152	469 500
25.1	Stahl- und Leichtmetallbau	92	5 549	190 364
25.11	Herstellung von Metallkonstruktionen	80	4 862	165 099
25.12	Herstellung von Ausbauelementen aus Metall	12	687	25 265
25.2	Herstellung von Metalltanks und -behältern; Herstellung von Heiz- körpern und -kesseln für Zentralheizungen	10	.	.
25.29	Herstellung von Sammelbehältern, Tanks u. ä. Behältern aus Metall	10	.	.
25.3	Herstellung von Dampfkesseln (ohne Zentralheizungskessel)	1	.	.
25.4	Herstellung von Waffen und Munition	1	.	.
25.5	Herstellung von Schmiede-, Press-, Zieh- und Stanzteilen, gewalzten Ringen und pulvermetallurgischen Erzeugnissen	12	1 338	50 259
25.6	Oberflächenveredlung und Wärmebehandlung, Mechanik, a. n. g.	65	2 994	103 523
25.61	Oberflächenveredlung und Wärmebehandlung	27	1 219	42 408
25.62	Mechanik, a. n. g.	38	1 775	61 115
25.7	Herstellung von Schneidwaren, Werkzeugen, Schlössern und Beschlügen aus unedlen Metallen	12	747	28 614
25.72	Herstellung von Schlössern und Beschlügen aus unedlen Metallen	3	.	.
25.73	Herstellung von Werkzeugen	9	.	.
25.9	Herstellung von sonstigen Metallwaren	26	1 855	72 876
25.91	Herstellung von Fässern, Trommeln, Dosen, Eimern u. ä. Behältern aus Metall	2	.	.
25.92	Herstellung von Verpackungen und Verschlüssen aus Eisen, Stahl und NE-Metall	1	.	.
25.93	Herstellung von Drahtwaren, Ketten und Federn	7	383	17 684
25.94	Herstellung von Schrauben und Niete	2	.	.
25.99	Herstellung von sonstigen Metallwaren a. n. g.	14	887	31 367
26	H. v. Datenverarbeitungsgeräten, elektron. und opt. Erzeugnissen	30	2 711	96 019
26.1	Herstellung von elektronischen Bauelementen und Leiterplatten	8	.	.
26.11	Herstellung von elektronischen Bauelementen	3	.	.
26.12	Herstellung von bestückten Leiterplatten	5	247	6 513
26.3	H. v. Geräten und Einrichtungen der Telekommunikationstechnik	7	714	23 197
26.5	Herstellung von Mess-, Kontroll-, Navigations- u. ä. Instrumenten und Vorrichtungen; Herstellung von Uhren	12	1 301	49 934
26.51	Herstellung von Mess-, Kontroll-, Navigations- u. ä. Instrumenten und Vorrichtungen	12	1 301	49 934
26.7	H. von optischen und fotografischen Instrumenten und Geräten	2	.	.

Gewerbe sowie im Bergbau und der Gewinnung von Steinen und Erden Sachsen-Anhalts im Jahr 2022
Wirtschaftszweigen

Gesamtumsatz			Umsatz aus Eigenerzeugung		Systematik- Nummer der WZ 2008
zusammen	Inland	Ausland	zusammen	dar. Ausland	
1 000 EUR					
4 426 494	2 181 043	2 245 451	4 233 831	2 180 523	24
.	24.1
74 114	.	.	74 114	.	24.2
.	24.3
.	24.33
.	24.34
2 585 270	1 087 894	1 497 376	2 454 202	1 481 901	24.4
1 561 164	637 198	923 967	1 558 037	922 731	24.42
.	24.44
.	24.45
752 246	424 535	327 711	694 740	279 235	24.5
.	24.51
.	24.52
657 989	341 623	316 367	601 382	268 260	24.53
2 604 941	2 148 741	456 200	2 486 645	447 816	25
1 124 721	1 039 490	85 231	1 046 285	81 792	25.1
954 622	.	.	888 805	.	25.11
170 098	.	.	157 480	.	25.12
.	25.2
.	25.29
.	25.3
.	25.4
258 743	174 636	84 107	255 985	84 107	25.5
395 553	337 194	58 360	389 640	55 511	25.6
184 746	143 186	41 560	181 378	39 290	25.61
210 808	194 008	16 800	208 262	16 221	25.62
132 553	107 887	24 666	131 316	23 957	25.7
.	25.72
.	25.73
558 006	395 112	162 894	530 075	161 533	25.9
.	25.91
.	25.92
125 866	99 834	26 031	121 478	24 756	25.93
.	25.94
249 651	207 065	42 586	234 250	42 586	25.99
420 352	264 144	156 208	402 010	142 806	26
.	26.1
.	26.11
30 820	24 356	6 464	30 820	6 464	26.12
120 758	94 963	25 795	119 101	25 745	26.3
227 328	113 424	113 904	211 762	101 192	26.5
227 328	113 424	113 904	211 762	101 192	26.51
.	26.7

**Noch 2.3 Betriebe, tätige Personen, Entgelte und Umsatz im Verarbeitenden
nach hauptbeteiligten**

Systematik- Nummer der WZ 2008	Abteilung Gruppe Klasse	Betriebe	Tätige Personen	Entgelte
		September		
		Anzahl		1 000 EUR
27	Herstellung von elektrischen Ausrüstungen	37	3 438	135 094
27.1	Herstellung von Elektromotoren, Generatoren, Transformatoren, Elektrizitätsverteilungs- und -schaltanlagen	27	2 708	108 390
27.11	H. v. Elektromotoren, Generatoren und Transformatoren	10	1 682	70 583
27.12	H. v. Elektrizitätsverteilungs- und -schaltanlagen	17	1 026	37 807
27.2	Herstellung von Batterien und Akkumulatoren	2	.	.
27.3	Herstellung von Kabeln und elektrischem Installationsmaterial	2	.	.
27.33	Herstellung von elektrischem Installationsmaterial	2	.	.
27.4	Herstellung von elektrischen Lampen und Leuchten	2	.	.
27.5	Herstellung von Haushaltsgeräten	1	.	.
27.52	Herstellung von nicht elektrischen Haushaltsgeräten	1	.	.
27.9	H. v. sonstigen elektrischen Ausrüstungen und Geräten a. n. g.	3	239	9 115
28	Maschinenbau	136	12 911	531 822
28.1	Herstellung von nicht wirtschaftszweigspezifischen Maschinen	37	5 084	227 588
28.11	Herstellung von Verbrennungsmotoren und Turbinen (ohne Motoren für Luft- und Straßenfahrzeuge)	9	1 810	87 753
28.12	Herstellung von hydraulischen und pneumatischen Komponenten und Systemen	4	317	13 940
28.13	Herstellung von Pumpen und Kompressoren a. n. g.	4	751	37 654
28.14	Herstellung von Armaturen a. n. g.	6	654	25 256
28.15	H. v. Lagern, Getrieben, Zahnradern und Antriebsselementen	14	1 552	62 985
28.2	H. v. sonstigen nicht wirtschaftszweigspezifischen Maschinen	38	2 616	110 777
28.21	Herstellung von Öfen und Brennern	2	.	.
28.22	Herstellung von Hebezeugen und Fördermitteln	15	1 228	55 618
28.25	H. v. Kälte- u. Lufttechnischen Erzeugn., nicht für den Haushalt	7	.	.
28.29	H. v. sonst. nicht wirtschaftszweigspezifischen Maschinen a. n. g.	14	901	34 772
28.3	Herstellung von land- und forstwirtschaftlichen Maschinen	5	971	36 842
28.4	Herstellung von Werkzeugmaschinen	11	1 133	42 737
28.41	Herstellung von Werkzeugmaschinen für die Metallbearbeitung	7	843	31 902
28.49	Herstellung von sonstigen Werkzeugmaschinen	4	290	10 835
28.9	Herstellung v. Maschinen für sonstige bestimmte Wirtschaftszweige	45	3 107	113 879
28.91	Herstellung von von Maschinen für die Metallherzeugung, von Walzwerkseinrichtungen und Gießmaschinen	3	445	.
28.92	Herstellung von Bergwerks-, Bau- und Baustoffmaschinen	4	193	6 066
28.93	H. v. Maschinen für die Nahrungs- und Genussmittelerzeugung und die Tabakverarbeitung	4	357	15 492
28.94	H. v. Maschinen für die Textil- und Bekleidungsherstellung und die Lederverarbeitung	1	.	.
28.95	H. v. Maschinen für die Papierherzeugung und -verarbeitung	1	.	.
28.96	H. v. Maschinen für die Verarbeitung v. Kunststoffen u. Kautschuk	1	.	.
28.99	H. v. Maschinen für sonstige bestimmte Wirtschaftszweige a. n. g.	31	1 908	67 694
29	Herstellung von Kraftwagen und Kraftwagenteilen	27	4 009	154 439
29.1	Herstellung von Kraftwagen und Kraftwagenmotoren	1	.	.
29.2	Herstellung von Karosserien, Aufbauten und Anhängern	10	.	.
29.3	Herstellung von Teilen und Zubehör für Kraftwagen	16	2 699	114 835
29.32	H. v. sonstigen Teilen und sonstigem Zubehör für Kraftwagen	16	2 699	114 835
30	Sonstiger Fahrzeugbau	18	2 547	93 964
30.1	Schiff- und Bootsbau	5	192	5 945
30.11	Schiffbau (ohne Boots- und Yachtbau)	5	192	5 945
30.2	Schienenfahrzeugbau	8	2 054	80 000
30.9	Herstellung von Fahrzeugen a. n. g.	5	301	8 018
30.91	Herstellung von Krafträdern	3	.	.
30.92	Herstellung von Fahrrädern sowie von Behindertenfahrzeugen	1	.	.
30.99	Herstellung von sonstigen Fahrzeugen a. n. g.	1	.	.

Gewerbe sowie im Bergbau und der Gewinnung von Steinen und Erden Sachsen-Anhalts im Jahr 2022
Wirtschaftszweigen

Gesamtumsatz			Umsatz aus Eigenerzeugung		Systematik- Nummer der WZ 2008
zusammen	Inland	Ausland	zusammen	dar. Ausland	
1 000 EUR					
514 634	373 759	140 875	498 615	134 073	27
350 567	247 971	102 596	341 038	96 478	27.1
211 465	125 878	85 587	202 857	79 469	27.11
139 102	122 092	17 009	138 181	17 009	27.12
.	27.2
.	27.3
.	27.33
.	27.4
.	27.5
.	27.52
29 652	.	.	29 652	.	27.9
2 612 039	1 437 707	1 174 333	2 552 638	1 131 870	28
1 231 551	687 863	543 688	1 187 537	505 156	28.1
440 297	270 759	169 538	440 108	169 501	28.11
56 137	.	.	56 137	.	28.12
162 823	.	.	161 964	.	28.13
177 557	87 525	90 033	135 388	51 861	28.14
394 737	244 565	150 172	393 939	150 063	28.15
561 209	243 101	318 108	558 133	317 607	28.2
.	28.21
370 808	141 340	229 468	369 954	229 389	28.22
.	28.25
102 055	72 022	30 034	100 526	29 893	28.29
169 638	54 643	114 994	167 437	114 239	28.3
169 075	122 337	46 738	169 075	46 738	28.4
144 727	.	.	144 727	.	28.41
24 348	.	.	24 348	.	28.49
480 567	329 763	150 804	470 456	148 130	28.9
.	28.91
14 880	.	.	14 856	.	28.92
61 453	.	.	59 058	.	28.93
.	28.94
.	28.95
.	28.96
298 299	234 454	63 845	291 398	63 839	28.99
904 407	668 622	235 785	896 296	234 971	29
.	29.1
.	29.2
692 299	499 698	192 601	685 111	191 889	29.3
692 299	499 698	192 601	685 111	191 889	29.32
409 684	353 237	56 448	409 488	56 448	30
34 765	34 765	-	34 765	-	30.1
34 765	34 765	-	34 765	-	30.11
325 088	268 812	56 275	325 088	56 275	30.2
49 832	.	.	49 636	.	30.9
.	30.91
.	30.92
.	30.99

**Noch 2.3 Betriebe, tätige Personen, Entgelte und Umsatz im Verarbeitenden
nach hauptbeteiligten**

Systematik- Nummer der WZ 2008	Abteilung Gruppe Klasse Hauptgruppe	Betriebe	Tätige Personen	Entgelte
		September		
		Anzahl		1 000 EUR
31	Herstellung von Möbeln	21	1 953	70 679
31.01	Herstellung von Büro- und Ladenmöbeln	2	.	.
31.02	Herstellung von Küchenmöbeln	3	.	.
31.03	Herstellung von Matratzen	1	.	.
31.09	Herstellung von sonstigen Möbeln	15	735	21 916
32	Herstellung von sonstigen Waren	36	1 807	56 778
32.4	H. v. militärischen Kampfflugzeugen	1	.	.
32.5	H. v. medizinischen u. zahnmedizinischen Apparaten u. Materialien	32	1 212	33 430
32.9	Herstellung von Erzeugnissen a. n. g.	3	.	.
32.99	Herstellung von sonstigen Erzeugnissen a. n. g.	3	.	.
33	Reparatur u. Installation v. Maschinen u. Ausrüstungen	123	7 465	319 694
33.1	Reparatur von Metallerzeugnissen, Maschinen u. Ausrüstungen	79	4 226	178 698
33.11	Reparatur von Metallerzeugnissen	13	657	31 055
33.12	Reparatur von Maschinen	42	1 811	73 856
33.13	Reparatur von elektronischen u. optischen Geräten	3	.	.
33.14	Reparatur von elektrischen Ausrüstungen	9	480	20 808
33.16	Reparatur und Instandhaltung von Luft- und Raumfahrzeugen	2	.	.
33.17	Reparatur und Instandhaltung von Fahrzeugen a. n. g.	10	1 129	46 754
33.2	Installation von Maschinen und Ausrüstungen a.n. g.	44	3 239	140 996
	Vorleistungsgüterproduzenten und Energie	683	59 165	2 665 922
	Investitionsgüterproduzenten	455	36 143	1 415 867
	Gebrauchsgüterproduzenten	29	2 400	83 365
	Verbrauchsgüterproduzenten	224	31 965	1 159 278
B + C	Verarbeitendes Gewerbe sowie Bergbau und Gewinnung von Steinen und Erden insgesamt	1 391	129 673	5 324 431

Gewerbe sowie im Bergbau und der Gewinnung von Steinen und Erden Sachsen-Anhalts im Jahr 2022

Wirtschaftszweigen

Gesamtumsatz			Umsatz aus Eigenerzeugung		Systematik- Nummer der WZ 2008
zusammen	Inland	Ausland	zusammen	dar. Ausland	
1 000 EUR					
472 561	396 297	76 263	436 118	76 240	31
.	31.01
.	31.02
.	31.03
102 366	95 522	6 844	100 990	6 820	31.09
157 355	.	.	135 522	.	32
.	32.4
87 590	.	.	65 757	.	32.5
.	32.9
.	32.99
1 144 198	.	.	1 106 128	.	33
559 362	532 527	26 835	532 290	26 636	33.1
97 664	.	.	97 639	.	33.11
279 054	264 711	14 342	262 174	14 169	33.12
.	33.13
64 730	.	.	64 431	.	33.14
.	33.16
91 682	90 069	1 613	91 468	1 613	33.17
584 836	.	.	573 838	.	33.2
40 502 477	26 251 079	14 251 398	39 096 153	13 891 118	
6 734 428	4 959 573	1 774 855	6 509 332	1 714 980	
538 927	454 865	84 062	500 374	83 399	
11 075 905	8 339 705	2 736 199	9 725 756	2 406 208	
58 851 737	40 005 222	18 846 514	55 831 614	18 095 705	B + C

**2.4 Entwicklung von tätigen Personen, Entgelten und Umsatz im Verarbeitenden Gewerbe
2022 gegenüber 2021 nach**

Systematik- Nummer der WZ 2008	Abschnitt Abteilung Hauptgruppe	Tätige Personen		
		2021	2022	Veränderung 2022 gegenüber 2021
		Anzahl im September		um %
B	Bergbau und Gewinnung von Steinen und Erden	3 084	3 078	-0,2
05	Kohlenbergbau	.	.	.
06	Gewinnung von Erdöl und Erdgas	.	.	.
08	Gewinnung von Steinen u.Erden, sonstigen Bergbau	1 439	1 647	14,5
09	Erbringung von Dienstleistungen für den Bergbau und für die Gewinnung von Steinen und Erden	.	.	.
C	Verarbeitendes Gewerbe	127 702	126 595	-0,9
10	Herstellung von Nahrungs- und Futtermitteln	23 100	22 360	-3,2
11	Getränkeherstellung	1 774	1 766	-0,5
13	Herstellung von Textilien	.	.	.
15	H. v. Leder, Lederwaren und Schuhen	.	.	.
16	Herstellung von Holz-, Flecht-, Korb- und Korkwaren (ohne Möbel)	2 130	2 136	0,3
17	Herstellung von Papier,Pappe und Waren daraus	3 000	2 955	-1,5
18	Herstellung von Druckerzeugnissen; Vervielfältigung von bespielten Ton-, Bild- und Datenträgern	2 168	2 155	-0,6
19	Kokerei und Mineralölverarbeitung	1 265	1 276	0,9
20	Herstellung von chemischen Erzeugnissen	13 751	13 941	1,4
21	Herstellung von pharmazeutischen Erzeugnissen	5 319	5 565	4,6
22	Herstellung von Gummi-und Kunststoffwaren	9 027	9 041	0,2
23	Herstellung von Glas und Glaswaren, Keramik, Verarbeitung von Steinen und Erden	7 680	7 778	1,3
24	Metallerzeugung und -bearbeitung	7 016	7 136	1,7
25	Herstellung von Metallerzeugnissen	13 229	13 152	-0,6
26	Herstellung von Datenverarbeitungsgeräten, elektronischen und optischen Erzeugnissen	2 397	2 711	13,1
27	Herstellung von elektrischen Ausrüstungen	3 579	3 438	-3,9
28	Maschinenbau	13 737	12 911	-6,0
29	Herstellung von Kraftwagen und Kraftwagenteilen	4 114	4 009	-2,6
30	Sonstiger Fahrzeugbau	2 514	2 547	1,3
31	Herstellung von Möbeln	2 226	1 953	-12,3
32	Herstellung von sonstigen Waren	1 693	1 807	6,7
33	Reparatur und Installation von Maschinen und Ausrüstungen	7 515	7 465	-0,7
	Vorleistungsgüterproduzenten und Energie	58 478	59 165	1,2
	Investitionsgüterproduzenten	37 098	36 143	-2,6
	Gebrauchsgüterproduzenten	2 644	2 400	-9,2
	Verbrauchsgüterproduzenten	32 566	31 965	-1,8
B + C	Verarbeitendes Gewerbe sowie Bergbau und Gewinnung von Steinen und Erden insgesamt	130 786	129 673	-0,9

**sowie im Bergbau und der Gewinnung von Steinen und Erden Sachsen-Anhalts
hauptbeteiligten Wirtschaftszweigen**

Entgelte			Systematik- Nummer der WZ 2008
2021	2022	Veränderung 2022 gegenüber 2021	
Anzahl		um %	
149 860	163 396	9,0	B
.	.	.	05
.	.	.	06
67 664	80 046	18,3	08
.	.	.	09
4 904 713	5 161 035	5,2	C
660 350	696 812	5,5	10
77 701	79 009	1,7	11
.	.	.	13
.	.	.	15
72 958	79 032	8,3	16
137 748	141 543	2,8	17
64 914	65 656	1,1	18
75 743	82 410	8,8	19
731 079	782 215	7,0	20
288 107	311 835	8,2	21
314 572	331 530	5,4	22
310 685	322 168	3,7	23
303 792	323 685	6,5	24
444 176	469 500	5,7	25
78 224	96 019	22,7	26
136 766	135 094	-1,2	27
523 921	531 822	1,5	28
148 412	154 439	4,1	29
93 953	93 964	0,0	30
72 619	70 679	-2,7	31
51 178	56 778	10,9	32
301 732	319 694	6,0	33
2 505 954	2 665 922	6,4	
1 366 285	1 415 867	3,6	
86 655	83 365	-3,8	
1 095 680	1 159 278	5,8	
5 054 573	5 324 431	5,3	B + C

**Noch 2.4 Entwicklung von tätigen Personen, Entgelten und Umsatz im Verarbeitenden Gewerbe
2022 gegenüber 2021 nach**

Systematik- Nummer der WZ 2008	Abschnitt Abteilung Hauptgruppe	Gesamtumsatz		
		2021	2022	Veränderung 2022 gegenüber 2021
		1 000 EUR		um %
B	Bergbau und Gewinnung von Steinen und Erden	678 996	763 788	12,5
05	Kohlenbergbau	.	.	.
06	Gewinnung von Erdöl und Erdgas	.	.	.
08	Gewinnung von Steinen u. Erden, sonstiger Bergbau	370 448	439 712	18,7
09	Erbringung von Dienstleistungen für den Bergbau und für die Gewinnung von Steinen und Erden	.	.	.
C	Verarbeitendes Gewerbe	44 108 149	58 087 948	31,7
10	Herstellung von Nahrungs- und Futtermitteln	7 042 851	8 482 994	20,4
11	Getränkeherstellung	772 781	857 667	11,0
13	Herstellung von Textilien	.	.	.
15	H. v. Leder, Lederwaren und Schuhen	.	.	.
16	Herstellung von Holz-, Flecht-, Korb- und Korkwaren (ohne Möbel)	880 753	935 426	6,2
17	Herstellung von Papier,Pappe und Waren daraus	1 836 175	2 242 343	22,1
18	Herstellung von Druckerzeugnissen; Vervielfältigung von bespielten Ton-, Bild- und Datenträgern	320 438	349 686	9,1
19	Kokerei und Mineralölverarbeitung	5 073 178	10 190 806	100,9
20	Herstellung von chemischen Erzeugnissen	9 796 047	13 792 652	40,8
21	Herstellung von pharmazeutischen Erzeugnissen	1 764 377	2 139 779	21,3
22	Herstellung von Gummi-und Kunststoffwaren	2 464 229	2 777 172	12,7
23	Herstellung von Glas und Glaswaren, Keramik, Verarbeitung von Steinen und Erden	2 103 897	2 535 891	20,5
24	Metallerzeugung und -bearbeitung	3 667 618	4 426 494	20,7
25	Herstellung von Metallerzeugnissen	2 259 305	2 604 941	15,3
26	Herstellung von Datenverarbeitungsgeräten, elektronischen und optischen Erzeugnissen	352 826	420 352	19,1
27	Herstellung von elektrischen Ausrüstungen	470 903	514 634	9,3
28	Maschinenbau	2 366 491	2 612 039	10,4
29	Herstellung von Kraftwagen und Kraftwagenteilen	810 445	904 407	11,6
30	Sonstiger Fahrzeugbau	363 098	409 684	12,8
31	Herstellung von Möbeln	472 159	472 561	0,1
32	Herstellung von sonstigen Waren	159 663	157 355	-1,4
33	Reparatur und Installation von Maschinen und Ausrüstungen	1 012 059	1 144 198	13,1
	Vorleistungsgüterproduzenten und Energie	28 818 515	40 502 477	40,5
	Investitionsgüterproduzenten	6 076 055	6 734 428	10,8
	Gebrauchsgüterproduzenten	512 336	538 927	5,2
	Verbrauchsgüterproduzenten	9 380 238	11 075 905	18,1
B + C	Verarbeitendes Gewerbe sowie Bergbau und Gewinnung von Steinen und Erden insgesamt	44 787 145	58 851 737	31,4

sowie im Bergbau und der Gewinnung von Steinen und Erden Sachsen-Anhalts
hauptbeteiligten Wirtschaftszweigen

Inlandsumsatz			Auslandsumsatz			Systematik- Nummer der WZ 2008
2021	2022	Veränderung 2022 gegenüber 2021	2021	2022	Veränderung 2022 gegenüber 2021	
1 000 EUR		um %	1 000 EUR		um %	
.	B
.	05
.	06
.	08
.	09
.	C
5 768 300	6 920 862	20,0	1 274 551	1 562 132	22,6	10
753 858	832 313	10,4	18 923	25 355	34,0	11
.	13
.	15
659 685	728 867	10,5	221 068	206 559	-6,6	16
1 034 029	1 275 793	23,4	802 146	966 550	20,5	17
284 440	304 797	7,2	35 998	44 889	24,7	18
.	19
4 811 514	6 903 451	43,5	4 984 533	6 889 201	38,2	20
1 079 750	1 236 178	14,5	684 627	903 601	32,0	21
1 691 970	1 943 683	14,9	772 259	833 488	7,9	22
1 734 381	2 095 706	20,8	369 517	440 186	19,1	23
1 775 595	2 181 043	22,8	1 892 023	2 245 451	18,7	24
1 870 856	2 148 741	14,9	388 449	456 200	17,4	25
222 205	264 144	18,9	130 622	156 208	19,6	26
349 352	373 759	7,0	121 551	140 875	15,9	27
1 314 310	1 437 707	9,4	1 052 181	1 174 333	11,6	28
614 272	668 622	8,8	196 173	235 785	20,2	29
315 142	353 237	12,1	47 956	56 448	17,7	30
396 025	396 297	0,1	76 134	76 263	0,2	31
.	32
.	33
18 540 851	26 251 079	41,6	10 277 664	14 251 398	38,7	
4 501 276	4 959 573	10,2	1 574 779	1 774 855	12,7	
426 469	454 865	6,7	85 868	84 062	-2,1	
7 209 966	8 339 705	15,7	2 170 272	2 736 199	26,1	
30 678 562	40 005 222	30,4	14 108 583	18 846 514	33,6	B + C

**2.5 Betriebe nach Beschäftigtengrößenklassen im Verarbeitenden Gewerbe
Sachsen-Anhalts nach hauptbeteiligten**

Systematik- Nummer der WZ 2008	Abschnitt Abteilung Hauptgruppe	Betriebe
		insgesamt
		Anzahl im September 2022
B	Bergbau und Gewinnung von Steinen und Erden	44
05	Kohlenbergbau	2
06	Gewinnung von Erdöl und Erdgas	1
08	Gewinnung v. Steinen u. Erden, sonst. Bergbau	39
09	Erbringung von Dienstleistungen für den Bergbau und für die Gewinnung von Steinen und Erden	2
C	Verarbeitendes Gewerbe	1 347
10	Herstellung von Nahrungs- und Futtermitteln	172
11	Getränkeherstellung	10
13	Herstellung von Textilien	10
15	H. v. Leder, Lederwaren und Schuhen	1
16	Herstellung von Holz-, Flecht-, Korb- und Korkwaren (ohne Möbel)	32
17	Herstellung von Papier, Pappe und Waren daraus	20
18	Herstellung von Druckerzeugnissen; Vervielfältigung von bespielten Ton-, Bild- und Datenträgern	22
19	Kokerei und Mineralölverarbeitung	6
20	Herstellung von chemischen Erzeugnissen	113
21	Herstellung von pharmazeutischen Erzeugnissen	17
22	Herstellung von Gummi- und Kunststoffwaren	98
23	Herstellung von Glas und Glaswaren, Keramik, Verarbeitung von Steinen und Erden	158
24	Metallerzeugung und -bearbeitung	41
25	Herstellung von Metallerzeugnissen	219
26	Herstellung von Datenverarbeitungsgeräten, elektronischen und optischen Erzeugnissen	30
27	Herstellung von elektrischen Ausrüstungen	37
28	Maschinenbau	136
29	Herstellung von Kraftwagen und Kraftwagenteilen	27
30	Sonstiger Fahrzeugbau	18
31	Herstellung von Möbeln	21
32	Herstellung von sonstigen Waren	36
33	Reparatur und Installation von Maschinen und Ausrüstungen	123
	Vorleistungsgüterproduzenten und Energie	683
	Investitionsgüterproduzenten	455
	Gebrauchsgüterproduzenten	29
	Verbrauchsgüterproduzenten	224
B + C	Verarbeitendes Gewerbe sowie Bergbau und Gewinnung von Steinen und Erden insgesamt	1 391

sowie im Bergbau und der Gewinnung von Steinen und Erden
Wirtschaftszweigen im September 2022

Betriebe						Systematik- Nummer der WZ 2008
davon mit ... tätigen Personen						
unter 50	50 bis 99	100 bis 249	250 bis 499	500 bis 999	1 000 u. mehr	
Anzahl im September 2022						
35	2	3	2	2	-	B
-	-	-	1	1	-	05
-	1	-	-	-	-	06
34	1	3	-	1	-	08
1	-	-	1	-	-	09
717	285	245	73	21	6	C
70	41	40	14	5	2	10
1	3	3	3	-	-	11
8	-	2	-	-	-	13
1	-	-	-	-	-	15
20	6	3	3	-	-	16
3	7	7	3	-	-	17
11	1	9	1	-	-	18
2	-	2	1	1	-	19
44	27	33	6	2	1	20
6	1	4	3	1	2	21
49	25	17	5	2	-	22
113	25	15	5	-	-	23
11	10	12	5	3	-	24
139	49	27	4	-	-	25
13	6	10	1	-	-	26
12	18	4	2	1	-	27
71	27	28	6	4	-	28
12	2	6	6	1	-	29
8	6	3	-	-	1	30
11	4	4	1	1	-	31
30	3	2	1	-	-	32
82	24	14	3	-	-	33
375	148	113	35	11	1	1
272	86	73	18	5	1	2
14	9	4	1	1	-	3
91	44	58	21	6	4	4
752	287	248	75	23	6	B + C

**2.6 Tätige Personen nach Beschäftigtengrößenklassen im Verarbeitenden Gewerbe
Sachsen-Anhalts nach hauptbeteiligten**

Systematik- Nummer der WZ 2008	Abschnitt Abteilung Hauptgruppe	Tätige Personen	
		insgesamt	
		Anzahl im September 2022	
B	Bergbau und Gewinnung von Steinen und Erden	3 078	
05	Kohlenbergbau	.	
06	Gewinnung von Erdöl und Erdgas	.	
08	Gewinnung von Steinen u. Erden, sonstiger Bergbau	1 647	
09	Erbringung von Dienstleistungen für den Bergbau und für die Gewinnung von Steinen und Erden	.	
C	Verarbeitendes Gewerbe	126 595	
10	Herstellung von Nahrungs- und Futtermitteln	22 360	
11	Getränkeherstellung	1 766	
13	Herstellung von Textilien	.	
15	H. v. Leder, Lederwaren und Schuhen	.	
16	Herstellung von Holz-, Flecht-, Korb- und Korkwaren (ohne Möbel)	2 136	
17	Herstellung von Papier, Pappe und Waren daraus	2 955	
18	Herstellung von Druckerzeugnissen; Vervielfältigung von bespielten Ton-, Bild- und Datenträgern	2 155	
19	Kokerei und Mineralölverarbeitung	1 276	
20	Herstellung von chemischen Erzeugnissen	13 941	
21	Herstellung von pharmazeutischen Erzeugnissen	5 565	
22	Herstellung von Gummi- und Kunststoffwaren	9 041	
23	Herstellung von Glas und Glaswaren, Keramik, Verarbeitung von Steinen und Erden	7 778	
24	Metallerzeugung und -bearbeitung	7 136	
25	Herstellung von Metallerzeugnissen	13 152	
26	Herstellung von Datenverarbeitungsgeräten, elektronischen und optischen Erzeugnissen	2 711	
27	Herstellung von elektrischen Ausrüstungen	3 438	
28	Maschinenbau	12 911	
29	Herstellung von Kraftwagen und Kraftwagenteilen	4 009	
30	Sonstiger Fahrzeugbau	2 547	
31	Herstellung von Möbeln	1 953	
32	Herstellung von sonstigen Waren	1 807	
33	Reparatur und Installation von Maschinen und Ausrüstungen	7 465	
	Vorleistungsgüterproduzenten und Energie	59 165	
	Investitionsgüterproduzenten	36 143	
	Gebrauchsgüterproduzenten	2 400	
	Verbrauchsgüterproduzenten	31 965	
B + C	Verarbeitendes Gewerbe sowie Bergbau und Gewinnung von Steinen und Erden insgesamt	129 673	

sowie im Bergbau und der Gewinnung von Steinen und Erden
Wirtschaftszweigen im September 2022

Tätige Personen						Systematik- Nummer der WZ 2008
davon in Betrieben mit ... tätigen Personen						
unter 50	50 bis 99	100 bis 249	250 bis 499	500 bis 999	1 000 u. mehr	
Anzahl im September 2021						
585	B
-	-	-	.	.	-	05
-	.	-	-	-	-	06
.	.	.	-	.	-	08
.	-	-	.	-	-	09
19 364	8 978	C
2 055	2 991	6 726	4 959	.	.	10
.	.	545	958	-	-	11
.	-	.	-	-	-	13
.	-	-	-	-	-	15
519	358	438	821	-	-	16
84	522	1 117	1 232	-	-	17
376	.	.	.	-	-	18
.	-	.	.	.	-	19
1 302	1 908	4 887	2 251	.	.	20
156	.	608	1 120	.	.	21
1 659	1 763	2 696	.	.	-	22
1 637	1 854	2 681	1 606	-	-	23
398	653	1 706	1 880	2 499	-	24
4 035	3 476	4 219	1 422	-	-	25
425	.	1 644	.	-	-	26
379	1 316	554	.	.	-	27
2 048	1 824	4 257	2 120	2 662	-	28
397	.	876	1 867	.	-	29
291	460	.	-	-	.	30
268	.	456	.	.	-	31
882	229	.	.	-	-	32
2 130	1 649	2 436	1 250	-	-	33
9 118	10 499	17 531	12 312	.	.	
7 713	5 987	
380	610	.	.	.	-	
2 738	3 220	9 487	7 302	3 552	5 666	
19 949	20 316	38 912	26 057	15 461	8 978	B + C

**2.7 Umsatz nach Beschäftigtengrößenklassen im Verarbeitenden Gewerbe
Sachsen-Anhalts nach hauptbeteiligten**

Systematik- Nummer der WZ 2008	Abschnitt Abteilung Hauptgruppe	Umsatz in 1 000 EUR	
		insgesamt	
		im Jahr 2022	
B	Bergbau und Gewinnung von Steinen und Erden	763 788	
05	Kohlenbergbau	.	
06	Gewinnung von Erdöl und Erdgas	.	
08	Gewinnung v. Steinen u. Erden, sonst.Bergbau	439 712	
09	Erbringung von Dienstleistungen für den Bergbau und für die Gewinnung von Steinen und Erden	.	
C	Verarbeitendes Gewerbe	58 087 948	
10	Herstellung von Nahrungs- und Futtermitteln	8 482 994	
11	Getränkeherstellung	857 667	
13	Herstellung von Textilien	.	
15	H. v. Leder, Lederwaren und Schuhen	.	
16	Herstellung von Holz-, Flecht-, Korb- und Korkwaren (ohne Möbel)	935 426	
17	Herstellung von Papier, Pappe und Waren daraus	2 242 343	
18	Herstellung von Druckerzeugnissen; Vervielfältigung von bespielten Ton-, Bild- und Datenträgern	349 686	
19	Kokerei und Mineralölverarbeitung	10 190 806	
20	Herstellung von chemischen Erzeugnissen	13 792 652	
21	Herstellung von pharmazeutischen Erzeugnissen	2 139 779	
22	Herstellung von Gummi- und Kunststoffwaren	2 777 172	
23	Herstellung von Glas und Glaswaren, Keramik, Verarbeitung von Steinen und Erden	2 535 891	
24	Metallerzeugung und -bearbeitung	4 426 494	
25	Herstellung von Metallerzeugnissen	2 604 941	
26	Herstellung von Datenverarbeitungsgeräten, elektronischen und optischen Erzeugnissen	420 352	
27	Herstellung von elektrischen Ausrüstungen	514 634	
28	Maschinenbau	2 612 039	
29	Herstellung von Kraftwagen und Kraftwagenteilen	904 407	
30	Sonstiger Fahrzeugbau	409 684	
31	Herstellung von Möbeln	472 561	
32	Herstellung von sonstigen Waren	157 355	
33	Reparatur und Installation von Maschinen und Ausrüstungen	1 144 198	
	Vorleistungsgüterproduzenten und Energie	40 502 477	
	Investitionsgüterproduzenten	6 734 428	
	Gebrauchsgüterproduzenten	538 927	
	Verbrauchsgüterproduzenten	11 075 905	
B + C	Verarbeitendes Gewerbe sowie Bergbau und Gewinnung von Steinen und Erden insgesamt	58 851 737	

sowie im Bergbau und der Gewinnung von Steinen und Erden
Wirtschaftszweigen im Jahr 2022

Umsatz in 1 000 EUR						Systematik- Nummer der WZ 2008
davon in Betrieben mit ...tätigen Personen						
unter 50	50 bis 99	100 bis 249	250 bis 499	500 bis 999	1 000 u. mehr	
Jahr 2022						
137 024	-	B
-	-	-	.	.	-	05
-	.	-	-	-	-	06
.	.	.	-	.	-	08
.	-	-	.	-	-	09
4 587 920	4 066 686	C
734 649	594 901	3 948 019	1 626 667	.	.	10
.	.	120 261	671 810	-	-	11
.	-	.	-	-	-	13
.	-	-	-	-	-	15
100 319	110 850	95 165	629 093	-	-	16
.	221 121	913 970	.	-	-	17
41 360	.	.	.	-	-	18
.	-	.	.	.	-	19
934 295	2 038 886	5 571 611	1 603 643	.	.	20
18 990	.	73 688	218 176	.	.	21
428 394	410 746	844 376	.	.	-	22
506 224	406 268	1 091 461	531 939	-	-	23
74 928	449 605	526 037	691 395	2 684 530	-	24
707 217	699 035	898 511	300 178	-	-	25
60 493	.	265 382	.	-	-	26
54 699	209 838	120 407	.	.	-	27
261 449	237 304	895 945	458 809	758 533	-	28
58 173	.	227 758	442 838	.	-	29
54 280	67 491	.	-	-	.	30
26 627	.	63 718	.	.	-	31
62 164	15 990	.	.	-	-	32
313 588	237 536	346 328	246 746	-	-	33
2 929 014	4 552 067	10 307 595	5 715 122	.	.	
1 067 067	923 089	
47 849	98 911	.	.	.	-	
681 013	446 545	4 124 722	2 454 564	911 912	2 457 148	
4 724 944	6 020 612	16 815 852	9 599 172	17 624 470	4 066 686	B + C

**2.8 Ausgewählte Berechnungskennziffern in Betrieben im Verarbeitenden Gewerbe
Sachsen-Anhalts nach hauptbeteiligten**

Systematik- Nummer der WZ 2008	Abschnitt Abteilung Hauptgruppe	Tätige Personen je Betrieb
		Anzahl
B	Bergbau und Gewinnung von Steinen und Erden	70
05	Kohlenbergbau	.
06	Gewinnung von Erdöl und Erdgas	.
08	Gewinnung von Steinen und Erden, sonstiger Bergbau	42
09	Erbringung von Dienstleistungen für den Bergbau und für die Gewinnung von Steinen und Erden	.
C	Verarbeitendes Gewerbe	94
10	Herstellung von Nahrungs- und Futtermitteln	130
11	Getränkherstellung	177
13	Herstellung von Textilien	.
15	Herstellung von Leder, Lederwaren und Schuhen	.
16	Herstellung von Holz-, Flecht-, Korb- und Korkwaren (ohne Möbel)	67
17	Herstellung von Papier, Pappe und Waren daraus	148
18	Herstellung von Druckerzeugnissen; Vervielfältigung von bespielten Ton-, Bild- und Datenträgern	98
19	Kokerei und Mineralölverarbeitung	213
20	Herstellung von chemischen Erzeugnissen	123
21	Herstellung von pharmazeutischen Erzeugnissen	327
22	Herstellung von Gummi- und Kunststoffwaren	92
23	Herstellung von Glas und Glaswaren, Keramik, Verarbeitung von Steinen und Erden	49
24	Metallerzeugung und -bearbeitung	174
25	Herstellung von Metallerzeugnissen	60
26	Herstellung von Datenverarbeitungsgeräten, elektronischen und optischen Erzeugnissen	90
27	Herstellung von elektrischen Ausrüstungen	93
28	Maschinenbau	95
29	Herstellung von Kraftwagen und Kraftwagenteilen	148
30	Sonstiger Fahrzeugbau	142
31	Herstellung von Möbeln	93
32	Herstellung von sonstigen Waren	50
33	Reparatur und Installation von Maschinen und Ausrüstungen	61
	Vorleistungsgüterproduzenten und Energie	87
	Investitionsgüterproduzenten	79
	Gebrauchsgüterproduzenten	83
	Verbrauchsgüterproduzenten	143
B+C	Verarbeitendes Gewerbe sowie Bergbau und Gewinnung von Steinen und Erden insgesamt	93

sowie im Bergbau und der Gewinnung von Steinen und Erden
Wirtschaftszweigen im Jahr 2022

Entgelte je tätige Person	Gesamtumsatz je tätige Person	Anteile Entgelte am Gesamtumsatz	Anteile Auslandsumsatz am Gesamtumsatz	Systematik- Nummer der WZ 2008
EUR		%		
53 085	248 144	21,4	.	B
.	.	.	.	05
.	.	.	.	06
48 601	266 977	18,2	.	08
.	.	.	.	09
40 768	458 849	8,9	.	C
31 163	379 383	8,2	18,4	10
44 739	485 655	9,2	3,0	11
.	.	.	.	13
.	.	.	.	15
37 000	437 934	8,4	22,1	16
47 900	758 830	6,3	43,1	17
30 467	162 267	18,8	12,8	18
64 585	7 986 525	.	.	19
56 109	989 359	5,7	49,9	20
56 035	384 507	14,6	42,2	21
36 670	307 175	11,9	30,0	22
41 420	326 034	12,7	17,4	23
45 359	620 305	7,3	50,7	24
35 698	198 064	18,0	17,5	25
35 418	155 054	22,8	37,2	26
39 294	149 690	26,3	27,4	27
41 191	202 311	20,4	45,0	28
38 523	225 594	17,1	26,1	29
36 892	160 850	22,9	13,8	30
36 190	241 967	15,0	16,1	31
31 421	87 081	36,1	.	32
42 826	153 275	27,9	.	33
45 059	684 568	6,6	35,2	
39 174	186 327	21,0	26,4	
34 735	224 553	15,5	15,6	
36 267	346 501	10,5	24,7	
41 060	453 847	9,0	32,0	B+C

2.9 Ausgewählte Berechnungskennziffern in Betrieben im Verarbeitenden Gewerbe sowie im Bergbau und der Gewinnung von Steinen und Erden Sachsen-Anhalts – Jahre 1991 bis 2022

Jahr	Entgelte je tätige Person	Gesamtumsatz je tätige Person	Anteil Entgelte am Gesamtumsatz	Anteil Auslandsumsatz am Gesamtumsatz
	EUR		%	
	Systematik WZ 93			
1991	8 969	33 209	27,0	20,8
1992	13 935	57 498	24,2	19,9
1993	16 796	72 351	23,2	14,4
1994	19 043	94 897	20,1	12,6
1995	21 404	113 342	18,9	13,2
1996	22 598	120 478	18,8	12,6
1997	22 673	137 012	16,5	12,8
1998	22 910	147 371	15,5	13,5
1999	23 641	158 861	14,9	13,1
2000	23 869	189 005	12,6	15,7
2001	24 296	192 791	12,6	18,4
2002	24 767	197 486	12,5	20,0
	Systematik WZ 2003			
2003	25 042	215 156	11,6	19,7
2004	25 805	234 183	11,0	21,4
2005	26 376	267 819	9,8	23,4
2006	26 429	304 940	8,7	25,6
2007	27 283	308 764	8,8	27,0
	Systematik WZ 2008			
2008	27 930	306 542	9,1	28,3
2009	27 515	260 635	10,6	26,4
2010	28 436	300 223	9,5	26,3
2011	29 499	328 317	9,0	26,6
2012	30 685	324 809	9,4	26,5
2013	31 119	325 970	9,5	27,0
2014	32 019	312 691	10,2	27,6
2015	33 135	300 998	11,0	27,8
2016	34 185	297 917	11,5	28,5
2017	34 992	307 979	11,4	29,4
2018	35 769	320 419	11,2	29,6
2019	36 719	318 500	11,5	30,1
2020	37 404	302 890	12,3	29,5
2021	38 648	342 446	11,3	31,5
2022	41 060	453 847	9,0	32,0

3. Ergebnisse

nach kreisfreien Städten und Landkreisen

für Betriebe von Unternehmen

mit im Allgemeinen 20 und mehr tätigen Personen

im Verarbeitenden Gewerbe

sowie

im Bergbau und der Gewinnung von Steinen und Erden

3.1 Betriebe im Verarbeitenden Gewerbe sowie im Bergbau und der Gewinnung von Steinen und Erden

Lfd. Nr.	Kreisfreie Stadt Landkreis Land	Betriebe	Tätige Personen	Entgelte
		September		
		Anzahl		1 000 EUR
1	Dessau-Roßlau, Stadt	46	5 956	250 696
2	Halle (Saale), Stadt	62	4 700	195 984
3	Magdeburg, Landeshauptstadt	65	5 238	213 680
4	Altmarkkreis Salzwedel	63	4 679	176 321
5	Anhalt-Bitterfeld	145	14 071	583 532
6	Börde	131	15 103	640 677
7	Burgenlandkreis	94	10 423	419 667
8	Harz	159	14 692	581 234
9	Jerichower Land	72	5 162	188 993
10	Mansfeld-Südharz	87	7 489	273 312
11	Saalekreis	162	12 984	661 319
12	Salzlandkreis	147	14 261	561 811
13	Stendal	50	5 234	184 642
14	Wittenberg	108	9 681	392 564
15	Sachsen-Anhalt	1 391	129 673	5 324 431

Sachsen-Anhalts im Jahr 2022 nach kreisfreien Städten und Landkreisen

Gesamtumsatz			Lfd. Nr.
zusammen	Inland	Ausland	
1 000 EUR			
1 104 177	631 933	472 244	1
1 032 751	714 322	318 429	2
1 471 827	806 069	665 758	3
1 300 733	904 484	396 249	4
6 835 030	4 591 657	2 243 373	5
5 504 131	3 613 639	1 890 492	6
5 546 984	4 115 252	1 431 732	7
3 757 137	2 581 284	1 175 853	8
1 928 655	1 336 878	591 777	9
2 319 074	1 519 738	799 336	10
16 553 965	11 496 216	5 057 749	11
5 118 443	3 274 891	1 843 551	12
1 987 502	1 450 747	536 755	13
4 391 326	2 968 109	1 423 217	14
58 851 737	40 005 222	18 846 514	15

**3.2 Betriebe im Verarbeitenden Gewerbe sowie im Bergbau und
nach kreisfreien Städten und Landkreisen**

Systematik- Nummer der WZ 2008	Kreisfreie Stadt Landkreis ----- ausgewählte Abteilung	Betriebe	Tätige Personen
		Anzahl im September	
	Dessau-Roßlau, Stadt	46	5 956
10	Herstellung von Nahrungs- und Futtermitteln	4	345
23	Herstellung von Glas und Glaswaren, Keramik, Verarbeitung von Steinen und Erden	4	90
25	Herstellung von Metallerzeugnissen	6	400
27	Herstellung von elektrischen Ausrüstungen	3	279
28	Maschinenbau	4	134
33	Reparatur und Installation von Maschinen und Ausrüstungen	3	96
	Halle (Saale), Stadt	62	4 700
10	Herstellung von Nahrungs- und Futtermitteln	5	572
18	Herstellung von Druckerzeugnissen; Vervielfältigung von bespiel- ten Ton-, Bild- und Datenträgern	3	232
20	Herstellung von chemischen Erzeugnissen	4	276
25	Herstellung von Metallerzeugnissen	9	331
28	Maschinenbau	7	1 108
33	Reparatur und Installation von Maschinen und Ausrüstungen	11	723
	Magdeburg, Landeshauptstadt	65	5 238
10	Herstellung von Nahrungs- und Futtermitteln	6	719
16	Herstellung von Holz-, Flecht-, Korb- und Korkwaren (ohne Möbel)	3	337
23	Herstellung von Glas und Glaswaren, Keramik, Verarbeitung von Steinen und Erden	9	220
25	Herstellung von Metallerzeugnissen	6	419
27	Herstellung von elektrischen Ausrüstungen	3	887
28	Maschinenbau	12	791
33	Reparatur und Installation von Maschinen und Ausrüstungen	12	567
	Altmarkkreis Salzwedel	63	4 679
10	Herstellung von Nahrungs- und Futtermitteln	11	691
22	Herstellung von Gummi- und Kunststoffwaren	10	1 526
23	Herstellung von Glas und Glaswaren, Keramik, Verarbeitung von Steinen und Erden	10	326
25	Herstellung von Metallerzeugnissen	12	695
28	Maschinenbau	4	89
33	Reparatur und Installation von Maschinen und Ausrüstungen	4	84
	Anhalt-Bitterfeld	145	14 071
10	Herstellung von Nahrungs- und Futtermitteln	20	2 412
20	Herstellung von chemischen Erzeugnissen	32	2 314
21	Herstellung von pharmazeutischen Erzeugnissen	3	1 086
22	Herstellung von Gummi- und Kunststoffwaren	7	1 183
23	Herstellung von Glas und Glaswaren, Keramik, Verarbeitung von Steinen und Erden	17	1 287
24	Metallerzeugung und -bearbeitung	5	275
25	Herstellung von Metallerzeugnissen	19	1 344
28	Maschinenbau	12	1 409
33	Reparatur und Installation von Maschinen und Ausrüstungen	6	496

**der Gewinnung von Steinen und Erden Sachsen-Anhalts im Jahr 2022
und nach ausgewählten Wirtschaftsabteilungen**

Entgelte	Gesamtumsatz			Systematik- Nummer der WZ 2008
	zusammen	Inland	Ausland	
1 000 EUR	1 000 EUR			
250 696	1 104 177	631 933	472 244	
9 028	34 835	.	.	10
3 145	21 720	.	.	23
12 693	43 616	.	.	25
9 836	33 322	.	.	27
3 421	11 826	.	.	28
3 111	11 895	.	.	33
195 984	1 032 751	714 322	318 429	
18 527	118 040	91 138	26 902	10
7 329	17 640	.	.	18
13 219	70 924	.	.	20
10 664	86 217	.	.	25
51 761	217 612	.	.	28
32 571	82 748	77 420	5 328	33
213 680	1 471 827	806 069	665 758	
17 694	182 022	.	.	10
12 283	147 202	.	.	16
7 377	68 886	.	.	23
15 596	47 220	.	.	25
.	68 146	.	.	27
43 513	167 777	128 237	39 540	28
25 700	85 573	84 415	1 159	33
176 321	1 300 733	904 484	396 249	
19 824	163 372	.	.	10
55 806	313 752	191 383	122 369	22
11 428	102 258	.	.	23
20 521	104 376	88 046	16 330	25
3 344	13 976	.	.	28
3 701	.	.	.	33
583 532	6 835 030	4 591 657	2 243 373	
66 593	736 555	655 341	81 214	10
124 399	2 996 104	1 856 264	1 139 840	20
64 491	531 144	.	.	21
42 021	499 615	241 939	257 676	22
61 180	360 272	.	.	23
12 586	167 830	72 531	95 299	24
51 276	436 481	351 310	85 172	25
61 261	281 039	177 722	103 317	28
20 337	62 129	.	.	33

**Noch 3.2 Betriebe im Verarbeitenden Gewerbe sowie im Bergbau und
nach kreisfreien Städten und Landkreisen**

Systematik- Nummer der WZ 2008	Kreisfreie Stadt Landkreis ----- ausgewählte Abteilung	Betriebe	Tätige Personen
		Anzahl im September	
	Börde	131	15 103
08	Gewinnung von Steinen und Erden, sonst.Bergbau	5	302
10	Herstellung von Nahrungs- und Futtermitteln	24	2 087
20	Herstellung von chemischen Erzeugnissen	5	2 469
22	Herstellung von Gummi-und Kunststoffwaren	13	1 193
23	Herstellung von Glas und Glaswaren, Keramik, Verarbeitung von Steinen und Erden	19	2 131
25	Herstellung von Metallerzeugnissen	15	1 011
26	H. v. Datenverarbeitungsgeräten, elektron. u. opt. Erzeugnissen	4	356
27	Herstellung von elektrischen Ausrüstungen	5	256
28	Maschinenbau	18	2 532
29	Herstellung von Kraftwagen und Kraftwagenteilen	5	395
33	Reparatur und Installation von Maschinen und Ausrüstungen	9	245
	Burgenlandkreis	94	10 423
10	Herstellung von Nahrungs- und Futtermitteln	18	3 830
20	Herstellung von chemischen Erzeugnissen	7	678
22	Herstellung von Gummi-und Kunststoffwaren	5	652
23	Herstellung von Glas und Glaswaren, Keramik, Verarbeitung von Steinen und Erden	11	453
25	Herstellung von Metallerzeugnissen	13	933
28	Maschinenbau	10	824
	Harz	159	14 692
08	Gewinnung von Steinen und Erden, sonst.Bergbau	5	311
10	Herstellung von Nahrungs- und Futtermitteln	15	1 156
18	Herstellung von Druckerzeugnissen; Vervielfältigung von bespielten Ton-, Bild- und Datenträgern	6	391
20	Herstellung von chemischen Erzeugnissen	3	343
22	Herstellung von Gummi-und Kunststoffwaren	14	1 083
23	Herstellung von Glas und Glaswaren, Keramik, Verarbeitung von Steinen und Erden	9	318
24	Metallerzeugung und -bearbeitung	8	2 383
25	Herstellung von Metallerzeugnissen	30	1 650
26	H. v. Datenverarbeitungsgeräten, elektron. u. opt. Erzeugnissen	5	420
27	Herstellung von elektrischen Ausrüstungen	9	791
28	Maschinenbau	19	2 505
33	Reparatur und Installation von Maschinen und Ausrüstungen	9	1 191
	Jerichower Land	72	5 162
10	Herstellung von Nahrungs- und Futtermitteln	9	930
16	Herstellung von Holz-, Flecht-, Korb- und Korkwaren (ohne Möbel)	3	154
17	Herstellung von Papier,Pappe und Waren daraus	4	328
20	Herstellung von chemischen Erzeugnissen	4	231
25	Herstellung von Metallerzeugnissen	20	1 248
27	Herstellung von elektrischen Ausrüstungen	3	190
28	Maschinenbau	7	348

**der Gewinnung von Steinen und Erden Sachsen- Anhalts im Jahr 2022
und nach ausgewählten Wirtschaftsabteilungen**

Entgelte	Gesamtumsatz			Systematik- Nummer der WZ 2008
	zusammen	Inland	Ausland	
1 000 EUR	1 000 EUR			
640 677	5 504 131	3 613 639	1 890 492	
13 725	74 549	.	.	08
74 157	824 300	684 137	140 163	10
130 973	1 629 584	.	.	20
38 277	252 888	231 218	21 671	22
86 416	788 655	585 079	203 576	23
41 093	132 966	.	.	25
14 124	41 789	22 952	18 837	26
11 620	38 228	23 820	14 408	27
95 824	619 335	348 772	270 562	28
13 506	78 003	.	.	29
10 114	43 210	.	.	33
419 667	5 546 984	4 115 252	1 431 732	
132 811	2 510 520	2 081 472	429 048	10
33 993	1 183 240	374 759	808 480	20
25 708	232 264	.	.	22
22 488	166 864	.	.	23
30 618	191 840	167 973	23 867	25
32 845	90 446	37 616	52 829	28
581 234	3 757 137	2 581 284	1 175 853	
15 852	88 822	.	.	08
28 984	202 075	.	.	10
13 436	73 581	.	.	18
16 827	98 346	.	.	20
36 242	187 630	147 566	40 063	22
14 130	90 940	.	.	23
108 873	1 372 205	831 274	540 931	24
61 539	231 679	169 074	62 605	25
13 766	61 967	.	.	26
30 871	138 155	79 982	58 173	27
112 975	459 983	253 292	206 691	28
45 154	245 141	233 476	11 666	33
188 993	1 928 655	1 336 878	591 777	
27 020	304 753	.	.	10
.	.	.	.	16
17 019	498 304	263 600	234 704	17
10 277	282 302	.	.	20
43 318	299 693	240 688	59 005	25
5 570	25 868	25 868	-	27
12 614	29 809	25 271	4 539	28

**Noch 3.2 Betriebe im Verarbeitenden Gewerbe sowie im Bergbau und
nach kreisfreien Städten und Landkreisen**

Systematik- Nummer der WZ 2008	Kreisfreie Stadt Landkreis ----- ausgewählte Abteilung	Betriebe	Tätige Personen
		Anzahl im September	
	Mansfeld-Südharz	87	7 489
10	Herstellung von Nahrungs- und Futtermitteln	10	1 779
16	Herstellung von Holz-, Flecht-, Korb- und Korkwaren (o. Möbel)	9	590
20	Herstellung von chemischen Erzeugnissen	4	174
22	Herstellung von Gummi- und Kunststoffwaren	4	161
23	H. v. Glas und Glaswaren, Keramik, Verarb. v. Steinen und Erden	8	382
24	Metallerzeugung und -bearbeitung	6	1 583
25	Herstellung von Metallerzeugnissen	13	666
26	H. v. Datenverarbeitungsgeräten, elektron. u. opt. Erzeugnissen	5	294
28	Maschinenbau	8	489
33	Reparatur und Installation von Maschinen und Ausrüstungen	8	406
	Saalekreis	162	12 984
08	Gewinnung von Steinen und Erden, sonst. Bergbau	5	133
10	Herstellung von Nahrungs- und Futtermitteln	10	757
20	Herstellung von chemischen Erzeugnissen	30	4 162
22	Herstellung von Gummi- und Kunststoffwaren	15	964
23	H. v. Glas und Glaswaren, Keramik, Verarb. v. Steinen und Erden	15	302
24	Metallerzeugung und -bearbeitung	3	468
25	Herstellung von Metallerzeugnissen	21	1 193
28	Maschinenbau	9	506
33	Reparatur und Installation von Maschinen und Ausrüstungen	38	2 633
	Salzlandkreis	147	14 261
10	Herstellung von Nahrungs- und Futtermitteln	14	2 369
18	Herstellung von Druckerzeugnissen; Vervielfältigung von bespielten Ton-, Bild- und Datenträgern	4	394
20	Herstellung von chemischen Erzeugnissen	9	1 314
22	Herstellung von Gummi- und Kunststoffwaren	12	995
23	H. v. Glas und Glaswaren, Keramik, Verarb. v. Steinen und Erden	18	939
24	Metallerzeugung und -bearbeitung	8	1 592
25	Herstellung von Metallerzeugnissen	28	1 454
28	Maschinenbau	12	1 265
29	Herstellung von Kraftwagen und Kraftwagenteilen	5	1 188
	Stendal	50	5 234
10	Herstellung von Nahrungs- und Futtermitteln	11	2 181
23	H. v. Glas und Glaswaren, Keramik, Verarb. v. Steinen und Erden	9	257
25	Herstellung von Metallerzeugnissen	7	665
28	Maschinenbau	7	411
	Wittenberg	108	9 681
10	Herstellung von Nahrungs- und Futtermitteln	15	2 532
20	Herstellung von chemischen Erzeugnissen	9	1 459
22	Herstellung von Gummi- und Kunststoffwaren	8	699
23	H. v. Glas und Glaswaren, Keramik, Verarb. v. Steinen und Erden	17	855
25	Herstellung von Metallerzeugnissen	20	1 143
28	Maschinenbau	7	500

der Gewinnung von Steinen und Erden Sachsen-Anhalts im Jahr 2022
und nach ausgewählten Wirtschaftsabteilungen

Entgelte	Gesamtumsatz			Systematik- Nummer der WZ 2008
	zusammen	Inland	Ausland	
1 000 EUR	1 000 EUR			
273 312	2 319 074	1 519 738	799 336	
50 826	349 340	.	.	10
20 631	264 222	253 283	10 939	16
6 529	38 392	15 861	22 531	20
5 177	24 957	.	.	22
17 457	90 991	.	.	23
74 484	1 082 533	.	.	24
22 823	115 369	89 453	25 916	25
10 682	89 419	.	.	26
15 627	45 852	.	.	28
17 330	74 435	.	.	33
661 319	16 553 965	11 496 216	5 057 749	
5 173	22 760	.	.	08
20 434	172 338	.	.	10
269 269	4 272 206	1 804 430	2 467 776	20
45 734	636 370	517 805	118 564	22
11 715	.	.	.	23
19 585	167 818	.	.	24
43 226	310 945	292 360	18 584	25
23 180	287 932	71 480	216 452	28
121 405	374 792	.	.	33
561 811	5 118 443	3 274 891	1 843 551	
76 295	900 776	772 626	128 150	10
11 972	61 885	.	.	18
63 014	679 368	489 064	190 304	20
36 483	294 336	154 511	139 824	22
38 970	427 574	349 730	77 844	23
79 631	1 356 116	.	.	24
48 370	252 656	204 990	47 666	25
45 166	281 347	186 634	94 714	28
53 046	227 459	210 200	17 259	29
184 642	1 987 502	1 450 747	536 755	
65 997	947 828	.	.	10
8 879	58 589	.	.	23
22 023	98 046	.	.	25
13 835	57 216	51 420	5 796	28
392 564	4 391 326	2 968 109	1 423 217	
88 623	1 036 240	792 135	244 105	10
89 694	1 814 608	1 206 458	608 150	20
27 239	188 632	.	.	22
31 064	188 651	126 043	62 608	23
45 739	253 838	225 843	27 995	25
16 455	47 889	.	.	28

**3.3 Ausgewählte Berechnungskennziffern in Betrieben im Verarbeitenden Gewerbe sowie im Bergbau und der Gewinnung von Steinen und Erden Sachsen-Anhalts im Jahr 2022
nach kreisfreien Städten und Landkreisen**

Kreisfreie Stadt Landkreis Land	Tätige Personen je Betrieb	Entgelte ¹ je tätige Person	Gesamtumsatz je tätige Person	Anteil Entgelte ¹ am Gesamtumsatz	Anteil Auslands- umsatz am Gesamtumsatz
	Anzahl	EUR		%	
Dessau-Roßlau, Stadt	129	42 091	185 389	22,7	42,8
Halle (Saale), Stadt	76	41 699	219 734	19,0	30,8
Magdeburg Landeshauptstadt	81	40 794	280 990	14,5	45,2
Altmarkkreis Salzwedel	74	37 684	277 994	13,6	30,5
Anhalt-Bitterfeld	97	41 471	485 753	8,5	32,8
Börde, Landkreis	115	42 421	364 440	11,6	34,3
Burgenlandkreis	111	40 264	532 187	7,6	25,8
Harz, Landkreis	92	39 561	255 727	15,5	31,3
Jerichower Land	72	36 612	373 626	9,8	30,7
Mansfeld-Südharz	86	36 495	309 664	11,8	34,5
Saalekreis	80	50 933	1 274 951	4,0	30,6
Salzlandkreis	97	39 395	358 912	11,0	36,0
Stendal	105	35 277	379 729	9,3	27,0
Wittenberg	90	40 550	453 603	8,9	32,4
Sachsen-Anhalt	93	41 060	453 847	9,0	32,0

¹ Bruttolohn- und Bruttogehaltssumme

4. Ergebnisse der Betriebe

mit 50 und mehr tätigen Personen im Verarbeitenden Gewerbe

sowie

im Bergbau und der Gewinnung von Steinen und Erden

**4.1 Betriebe im Verarbeitenden Gewerbe sowie im Bergbau und der Gewinnung von Steinen und Erden Sachsen-Anhalts-
Jahr 2011 bis Jahr 2022**

Jahr Monat	Betriebe ^{1, 2}	Tätige Personen ² insgesamt	Geleistete Arbeitsstunden	Entgelte ³	Gesamtumsatz	
					insgesamt	dar. Ausland
	Anzahl		1 000 h		1 000 EUR	
2011	668	107 118	179 815	3 319 453	39 334 398	10 940 446
2012	684	109 186	181 825	3 477 621	38 619 002	10 561 719
2013	689	109 502	180 831	3 536 418	38 233 980	10 792 115
2014	686	110 034	180 959	3 687 225	37 971 662	10 743 231
2015	686	110 303	180 694	3 822 513	36 365 667	10 594 412
2016	676	109 972	179 230	3 910 735	35 804 459	10 692 488
2017	667	109 669	178 043	4 009 236	37 197 107	11 521 703
2018	673	112 035	181 369	4 190 078	39 287 050	12 121 071
2019	665	112 168	179 797	4 293 252	39 115 418	12 338 144
2020	664	110 308	171 146	4 276 414	35 815 588	11 019 771
2021	645	110 092	173 914	4 423 729	40 812 322	13 382 395
Januar	642	109 611	13 952	346 575	2 806 317	912 382
Februar	642	109 502	14 130	341 079	2 850 414	937 192
März	642	109 738	15 971	359 255	3 581 807	1 178 604
April	645	109 859	14 549	367 108	3 285 720	1 057 745
Mai	645	109 708	13 564	368 143	3 076 629	1 030 577
Juni	645	109 765	15 247	382 808	3 245 393	1 179 812
Juli	646	110 057	14 661	358 853	3 233 075	1 053 301
August	646	110 357	13 842	347 198	3 332 086	1 107 982
September	646	110 741	14 797	356 215	3 569 902	1 175 370
Oktober	647	110 929	14 470	367 410	3 901 739	1 234 026
November	647	110 694	15 309	445 041	4 147 858	1 302 606
Dezember	647	110 144	13 422	384 044	3 781 382	1 212 798
2022	623	108 392	169 186	4 618 224	54 010 724	17 859 979
Januar	623	108 630	14 083	361 079	3 872 456	1 296 521
Februar	623	108 587	13 873	361 253	3 963 617	1 367 323
März	623	108 461	15 325	378 933	5 009 938	1 717 448
April	623	108 034	13 646	386 931	4 602 271	1 526 551
Mai	623	108 034	14 328	385 095	4 671 899	1 683 451
Juni	623	108 135	14 390	392 906	4 758 723	1 584 217
Juli	624	108 037	13 704	367 548	4 506 576	1 466 296
August	624	108 503	14 164	361 253	4 565 142	1 445 141
September	624	108 714	14 678	369 481	4 749 210	1 517 554
Oktober	623	108 591	13 538	387 917	4 508 890	1 438 162
November	623	108 643	14 896	462 629	4 707 072	1 524 261
Dezember	623	108 336	12 559	403 198	4 094 929	1 293 055

¹ Betriebe mit 50 und mehr tätigen Personen

² Jahresangaben entsprechen Monatsdurchschnitt

³ Bruttolohn- und Bruttogehaltssumme

4.2 Betriebe im Verarbeitenden Gewerbe Sachsen-Anhalts - Jahr 2011 bis Jahr 2022

Jahr Monat	Betriebe ^{1,2}	Tätige Personen ² insgesamt	Geleistete Arbeitsstunden	Entgelte ³	Gesamtumsatz	
					insgesamt	dar. Ausland
	Anzahl		1 000 h		1 000 EUR	
2011	660	104 319	175 464	3 197 498	38 783 669	.
2012	676	106 408	177 689	3 353 060	38 052 300	.
2013	680	106 688	176 649	3 412 376	37 669 185	.
2014	676	107 213	176 787	3 559 673	37 455 747	.
2015	676	107 478	176 496	3 689 808	35 829 614	.
2016	667	107 283	175 171	3 784 549	35 333 894	.
2017	659	107 049	174 125	3 883 817	36 692 641	.
2018	665	109 389	177 479	4 063 392	38 769 374	.
2019	657	109 553	175 996	4 164 227	38 620 597	.
2020	656	107 755	167 582	4 156 368	35 405 154	.
2021	636	107 600	170 281	4 295 749	40 257 382	.
Januar	634	107 095	13 657	337 607	2 768 502	.
Februar	634	107 018	13 827	331 757	2 814 904	.
März	634	107 279	15 633	349 627	3 546 292	.
April	636	107 354	14 248	355 486	3 253 368	.
Mai	636	107 223	13 291	357 662	3 038 400	.
Juni	636	107 281	14 931	372 610	3 198 941	.
Juli	637	107 589	14 361	349 104	3 188 751	.
August	637	107 876	13 563	337 663	3 288 856	.
September	637	108 223	14 488	346 485	3 510 282	.
Oktober	638	108 414	14 160	352 501	3 848 080	.
November	638	108 196	14 973	432 436	4 096 169	.
Dezember	638	107 656	13 147	372 810	3 704 837	.
2022	615	105 973	165 562	4 481 065	53 391 031	.
Januar	615	106 223	13 766	350 975	3 817 961	.
Februar	615	106 180	13 578	351 104	3 913 558	.
März	615	106 054	15 000	368 039	4 951 586	.
April	615	105 611	13 361	374 887	4 557 330	.
Mai	615	105 617	14 031	373 998	4 633 263	.
Juni	615	105 715	14 092	381 134	4 708 010	.
Juli	616	105 650	13 411	356 936	4 461 595	.
August	616	106 074	13 870	350 820	4 513 263	.
September	616	106 271	14 354	358 846	4 699 095	.
Oktober	615	106 158	13 251	374 325	4 457 887	.
November	615	106 211	14 568	448 283	4 654 884	.
Dezember	615	105 910	12 280	391 718	4 022 600	.

¹ Betriebe mit 50 und mehr tätigen Personen² Jahresangaben entsprechen Monatsdurchschnitt³ Bruttolohn- und Bruttogehaltssumme

4.3 Fachliche Betriebsteile, tätige Personen und Umsatz im Verarbeitenden Gewerbe sowie nach beteiligten

Systematik- Nummer der WZ 2008	Abschnitt Abteilung Hauptgruppe	Fachliche Betriebsteile	Tätige Personen insgesamt
B	Bergbau und Gewinnung von Steinen und Erden	21	3 871
05	Kohlenbergbau	4	.
06	Gewinnung von Erdöl und Erdgas	1	.
08	Gewinnung von Steinen und Erden, sonstiger Bergbau	15	2 260
09	Erbringung von Dienstleistungen für den Bergbau und für die Gewinnung von Steinen und Erden	1	.
C	Verarbeitendes Gewerbe	789	104 558
10	Herstellung von Nahrungs- und Futtermitteln	119	20 673
11	Getränkeherstellung	11	1 582
13	Herstellung von Textilien	3	.
16	Herstellung von Holz-, Flecht-, Korb- und Korkwaren (ohne Möbel)	12	1 508
17	Herstellung von Papier, Pappe und Waren daraus	19	2 867
18	Herstellung von Druckerzeugnissen; Vervielfältigung von bespielten Ton-, Bild- und Datenträgern	13	1 819
19	Kokerei und Mineralölverarbeitung	5	1 010
20	Herstellung von chemischen Erzeugnissen	104	10 594
21	Herstellung von pharmazeutischen Erzeugnissen	14	4 938
22	Herstellung von Gummi- und Kunststoffwaren	57	7 138
23	Herstellung von Glas und Glaswaren, Keramik, Verarbeitung von Steinen und Erden	52	5 927
24	Metallerzeugung und -bearbeitung	33	6 409
25	Herstellung von Metallerzeugnissen	107	9 235
26	Herstellung von Datenverarbeitungsgeräten, elektronischen und optischen Erzeugnissen	15	1 990
27	Herstellung von elektrischen Ausrüstungen	34	3 174
28	Maschinenbau	86	12 034
29	Herstellung von Kraftwagen und Kraftwagenteilen	20	3 380
30	Sonstiger Fahrzeugbau	11	2 143
31	Herstellung von Möbeln	12	1 864
32	Herstellung von sonstigen Waren	5	.
33	Reparatur und Installation von Maschinen und Ausrüstungen	58	5 329
	Vorleistungsgüterproduzenten und Energie	407	49 092
	Investitionsgüterproduzenten	233	28 953
	Gebrauchsgüterproduzenten	16	2 064
	Verbrauchsgüterproduzenten	155	28 321
B+C	Verarbeitendes Gewerbe sowie Bergbau und Gewinnung von Steinen und Erden insgesamt	810	108 429

im Bergbau und der Gewinnung von Steinen und Erden Sachsen-Anhalts im Jahr 2021
Wirtschaftszweigen

Umsatz					Systematik- Nummer der WZ 2008
zusammen	Inland	Ausland	je tätige Personen	Anteil Ausland an Gesamt	
1 000 EUR			EUR	%	
492 121	.	.	127 122	.	B
.	05
.	06
241 330	.	.	106 803	.	08
.	09
38 044 565	.	.	363 862	.	C
6 251 799	4 954 377	1 297 422	302 421	20,8	10
731 500	.	.	462 292	.	11
.	13
780 040	564 698	215 343	517 354	27,6	16
1 721 151	975 972	745 179	600 349	43,3	17
275 840	241 856	33 984	151 685	12,3	18
4 903 928	.	.	4 856 978	.	19
8 397 635	4 179 870	4 217 765	792 691	50,2	20
1 331 363	644 783	686 580	269 602	51,6	21
1 972 865	1 284 649	688 216	276 386	34,9	22
1 623 710	1 266 219	357 491	273 967	22,0	23
3 287 489	1 561 751	1 725 739	512 949	52,5	24
1 666 666	1 315 901	350 764	180 481	21,0	25
289 998	185 885	104 114	145 722	35,9	26
399 317	291 479	107 838	125 829	27,0	27
2 059 197	1 117 587	941 611	171 111	45,7	28
763 132	573 898	189 234	225 756	24,8	29
321 031	276 373	44 658	149 828	13,9	30
384 255	313 113	71 143	206 146	18,5	31
.	32
748 666	720 154	28 512	140 502	3,8	33
24 959 087	15 645 658	9 313 429	508 417	37,3	
4 984 469	3 568 223	1 416 246	172 159	28,4	
400 167	323 084	77 083	193 919	19,3	
8 192 963	6 158 396	2 034 567	289 292	24,8	
38 536 687	25 695 361	12 841 325	355 410	33,3	B+C

**4.4 Betriebe, tätige Personen, Arbeitsstunden, Entgelte und Umsatz im Verarbeitenden
nach hauptbeteiligten**

Systematik- Nummer der WZ 2008	Abschnitt Abteilung Hauptgruppe	Betriebe	Tätige Personen insgesamt	Geleistete Arbeits- stunden	Entgelte
		Anzahl		1 000 h	1 000 EUR
B	Bergbau und Gewinnung von Steinen und Erden	8	2 419	3 624	137 159
05	Kohlenbergbau	2	.	.	.
06	Gewinnung von Erdöl und Erdgas	1	.	.	.
08	Gewinnung von Steinen und Erden, sonstigen Bergbau	4	1 028	1 592	55 536
09	Erbringung von Dienstleistungen für den Bergbau und für die Gewinnung von Steinen und Erden	1	.	.	.
C	Verarbeitendes Gewerbe	615	105 973	165 562	4 481 065
10	Herstellung von Nahrungs- und Futtermitteln	96	20 234	32 394	636 003
11	Getränkeherstellung	8	1 672	2 480	76 164
13	Herstellung von Textilien	2	.	.	.
16	Herstellung von Holz-, Flecht-, Korb- und Korkwaren (ohne Möbel)	9	1 459	2 296	58 748
17	Herstellung von Papier, Pappe und Waren daraus	18	2 896	4 168	140 179
18	Herstellung von Druckerzeugnissen; Vervielfältigung von bespielten Ton-, Bild- und Datenträgern	12	1 825	2 617	56 569
19	Kokerei und Mineralölverarbeitung	4	1 203	1 791	79 362
20	Herstellung von chemischen Erzeugnissen	67	12 399	19 076	712 164
21	Herstellung von pharmazeutischen Erzeugnissen	11	5 316	8 082	306 013
22	Herstellung von Gummi- und Kunststoffwaren	49	7 311	10 892	274 848
23	Herstellung von Glas und Glaswaren, Keramik, Verarbeitung von Steinen und Erden	41	5 846	9 282	254 200
24	Metallerzeugung und -bearbeitung	31	6 708	9 767	315 559
25	Herstellung von Metallerzeugnissen	80	9 022	14 397	338 019
26	Herstellung von Datenverarbeitungsgeräten, elektronischen und optischen Erzeugnissen	16	2 186	3 569	80 443
27	Herstellung von elektrischen Ausrüstungen	26	3 074	4 852	123 512
28	Maschinenbau	65	10 887	17 734	462 043
29	Herstellung von Kraftwagen und Kraftwagenteilen	15	3 611	5 968	143 785
30	Sonstiger Fahrzeugbau	8	2 115	3 212	81 164
31	Herstellung von Möbeln	10	1 689	2 555	62 965
32	Herstellung von sonstigen Waren	5	.	.	.
33	Reparatur und Installation von Maschinen und Ausrüstungen	42	5 380	8 658	235 080
	Vorleistungsgüterproduzenten und Energie	302	49 145	75 067	2 320 702
	Investitionsgüterproduzenten	180	28 205	45 453	1 148 837
	Gebrauchsgüterproduzenten	13	1 896	2 887	69 371
	Verbrauchsgüterproduzenten	128	29 146	45 779	1 079 315
B+C	Verarbeitendes Gewerbe sowie Bergbau und Gewinnung von Steinen und Erden insgesamt	623	108 392	169 186	4 618 224

Gewerbe sowie im Bergbau und der Gewinnung von Steinen und Erden Sachsen-Anhalts im Jahr 2022
Wirtschaftszweigen

Gesamtumsatz					Umsatz aus Eigenerzeugung		Systematik- Nummer der WZ 2008
zusammen	Inland	Ausland			zusammen	dar. Ausland	
		zusammen	Eurozone	Nicht-Eurozone			
1 000 EUR							
619 692	578 624	.	B
.	05
.	06
302 591	302 591	.	08
.	09
53 391 031	50 815 927	.	C
7 700 529	6 230 632	1 469 897	782 351	687 546	7 339 141	1 464 448	10
828 317	723 871	.	11
.	13
795 367	592 405	202 962	108 913	94 049	788 880	197 834	16
2 221 952	1 255 906	966 047	402 191	563 855	2 138 537	914 861	17
314 680	270 836	43 844	30 699	13 145	303 161	43 611	18
10 170 253	19
12 839 437	6 485 087	6 354 350	3 588 598	2 765 752	12 173 109	6 166 456	20
2 120 788	1 220 269	900 519	413 017	487 503	1 315 777	706 153	21
2 316 309	1 558 945	757 364	453 825	303 539	2 261 836	743 034	22
2 000 498	1 586 373	414 125	238 473	175 652	1 905 330	395 014	23
4 404 467	2 152 403	2 252 064	1 074 849	1 177 215	4 212 718	2 187 505	24
1 887 555	1 510 578	376 977	210 527	166 450	1 828 914	374 270	25
351 694	212 679	139 015	60 573	78 443	336 749	126 500	26
467 767	329 964	137 803	56 409	81 393	454 663	131 244	27
2 338 370	1 264 501	1 073 870	519 423	554 447	2 293 701	1 032 428	28
846 234	618 181	228 053	184 159	43 895	839 664	227 348	29
339 713	284 714	54 999	23 769	31 230	339 713	54 999	30
447 734	374 254	73 480	.	.	412 666	73 480	31
.	32
839 382	816 425	22 957	16 698	6 260	836 946	22 957	33
37 531 387	23 819 140	13 712 247	8 080 818	5 631 429	36 246 414	13 361 015	
5 630 828	4 004 566	1 626 262	883 812	742 450	5 501 255	1 571 219	
477 187	398 060	79 127	74 606	4 522	441 154	79 127	
10 371 321	7 928 978	2 442 343	1 232 879	1 209 464	9 205 726	2 242 075	
54 010 724	36 150 745	17 859 979	10 272 115	7 587 864	51 394 550	17 253 437	B+C

**4.5 Tätige Personen, Arbeitsstunden, Entgelte und Umsatz in den Betrieben des Verarbeitenden
im Jahr 2022 nach hauptbeteiligten Wirtschaftszweigen**

Systematik- Nummer der WZ 2008	Abschnitt Abteilung Hauptgruppe	Tätige Personen im Monatsdurchschnitt insgesamt		Geleistete Arbeits- stunden	Entgelte
		Anzahl	um %		
B	Bergbau und Gewinnung von Steinen und Erden	-73	-2,9	-0,2	7,2
05	Kohlenbergbau
06	Gewinnung von Erdöl und Erdgas
08	Gewinnung v.Steinen u.Erden, sonst.Bergbau	143	16,2	14,4	16,5
09	Erbringung von Dienstleistungen für den Bergbau und für die Gewinnung von Steinen und Erden
C	Verarbeitendes Gewerbe	-1 627	-1,5	-2,8	4,3
10	Herstellung von Nahrungs- und Futtermitteln	-417	-2,0	-3,5	4,8
11	Getränkeherstellung	19	1,1	-0,9	1,2
13	Herstellung von Textilien
16	Herstellung von Holz-, Flecht-, Korb- u. Korkwaren (ohne Möbel)	3	0,2	-2,2	7,5
17	Herstellung von Papier, Pappe und Waren daraus	-48	-1,6	-4,2	2,7
18	Herstellung von Druckerzeugnissen; Vervielfältigung v. bespielten Ton-, Bild- und Datenträgern	-25	-1,4	-4,4	1,1
19	Kokerei und Mineralölverarbeitung	-16	-1,3	-4,6	7,4
20	Herstellung von chemischen Erzeugnissen	-145	-1,2	-3,4	4,4
21	Herstellung von pharmazeutischen Erzeugnissen	163	3,2	0,4	8,1
22	Herstellung von Gummi- und Kunststoffwaren	-151	-2,0	-3,9	3,8
23	Herstellung von Glas und Glaswaren, Keramik, Verarbeitung von Steinen und Erden	56	1,0	-0,5	3,8
24	Metallerzeugung und -bearbeitung	232	3,6	0,9	9,4
25	Herstellung von Metallerzeugnissen	-349	-3,7	-2,9	2,4
26	Herstellung von Datenverarbeitungsgeräten, elektronischen - und optischen Erzeugnissen	188	9,4	10,9	18,9
27	Herstellung von elektrischen Ausrüstungen	-131	-4,1	-5,6	-1,0
28	Maschinenbau	-808	-6,9	-5,1	0,5
29	Herstellung von Kraftwagen und Kraftwagenteilen	-130	-3,5	-7,2	3,6
30	Sonstiger Fahrzeugbau	-	-	-1,6	0,9
31	Herstellung von Möbeln	-196	-10,4	-12,2	-2,6
32	Herstellung von sonstigen Waren
33	Reparatur und Installation von Maschinen und Ausrüstungen	36	0,7	1,2	5,1
	Vorleistungsgüterproduzenten und Energie	-264	-0,5	-2,0	5,2
	Investitionsgüterproduzenten	-963	-3,3	-3,4	2,4
	Gebrauchsgüterproduzenten	-185	-8,9	-9,5	-1,2
	Verbrauchsgüterproduzenten	-288	-1,0	-2,9	5,4
B+C	Verarbeitendes Gewerbe sowie Bergbau und Gewinnung von Steinen und Erden insgesamt	-1 700	-1,5	-2,7	4,4

Gewerbes sowie im Bergbau und der Gewinnung von Steinen und Erden Sachsen-Anhalts
- Veränderung gegenüber dem gleichen Vorjahreszeitraum

Gesamtumsatz					Umsatz aus Eigenerzeugung		Systematik- Nummer der WZ 2008
zusammen	Inland	Ausland			zusammen	dar. Ausland	
		zusammen	Eurozone	Nicht- Eurozone			
um %							
11,7	15,4	.	B
.	05
.	06
20,8	20,9	.	08
.	09
32,6	33,6	.	C
19,5	19,3	20,2	19,6	20,9	18,8	20,3	10
10,9	13,4	.	11
.	13
1,6	5,1	-7,3	-40,6	163,6	1,6	-8,1	16
22,2	23,6	20,5	35,2	11,9	23,7	22,7	17
11,0	8,6	28,8	32,3	21,4	11,7	29,2	18
100,8	19
40,1	43,5	36,8	31,1	45,0	39,3	36,6	20
21,4	14,8	31,7	40,3	25,2	23,6	34,9	21
11,1	12,6	8,2	9,9	5,6	11,1	8,1	22
25,8	28,0	18,1	30,3	4,7	28,2	16,1	23
23,9	25,4	22,5	17,6	27,3	26,7	25,0	24
10,7	11,1	9,2	1,1	21,6	11,9	12,4	25
15,6	13,0	19,9	27,8	14,4	16,1	21,5	26
9,8	7,0	17,1	14,1	19,3	9,7	16,9	27
10,7	11,7	9,6	4,2	15,2	11,0	9,7	28
9,5	5,9	20,5	23,3	10,0	10,8	21,0	29
6,9	4,1	23,9	12,0	34,9	6,9	23,9	30
0,8	0,7	1,0	.	.	7,4	3,3	31
.	32
14,6	14,5	18,2	10,5	45,1	14,7	18,2	33
42,1	43,9	38,9	42,7	33,8	43,0	39,9	
10,2	9,7	11,4	.	.	10,8	11,7	
3,6	4,1	0,8	.	.	10,8	2,9	
17,5	15,8	23,7	23,8	23,5	17,5	24,0	
32,3	31,8	33,5	36,1	30,0	33,4	34,4	B+C

**4.6 Ausgewählte Berechnungskennziffern in Betrieben im Verarbeitenden Gewerbe
nach hauptbeteiligten**

Systematik- Nummer der WZ 2008	Abschnitt Abteilung Hauptgruppe	Tätige Personen je Betrieb	Geleistete Arbeitsstunden je tätige Person	Entgelte je geleisteter Arbeitsstunde
		Anzahl	h	EUR
B	Bergbau und Gewinnung von Steinen und Erden	302	1 498	38
05	Kohlenbergbau	.	.	.
06	Gewinnung von Erdöl und Erdgas	.	.	.
08	Gewinnung von Steinen und Erden, sonstiger Bergbau	257	1 548	35
09	Erbringung von Dienstleistungen für den Bergbau und für die Gewinnung von Steinen und Erden	.	.	.
C	Verarbeitendes Gewerbe	172	1 562	27
10	Herstellung von Nahrungs- und Futtermitteln	210	1 601	20
11	Getränkeherstellung	209	1 483	31
13	Herstellung von Textilien	.	.	.
16	Herstellung von Holz-, Flecht-, Korb- und Korkwaren (ohne Möbel)	162	1 574	26
17	Herstellung von Papier, Pappe und Waren daraus	161	1 439	34
18	Herstellung von Druckerzeugnissen; Vervielfältigung von bespielten Ton-, Bild- und Datenträgern	152	1 434	22
19	Kokerei und Mineralölverarbeitung	301	1 488	44
20	Herstellung von chemischen Erzeugnissen	184	1 539	37
21	Herstellung von pharmazeutischen Erzeugnissen	483	1 520	38
22	Herstellung von Gummi- und Kunststoffwaren	149	1 490	25
23	Herstellung von Glas und Glaswaren, Keramik, Verarbeitung von Steinen und Erden	143	1 588	27
24	Metallerzeugung und -bearbeitung	220	1 456	32
25	Herstellung von Metallerzeugnissen	112	1 596	23
26	Herstellung von Datenverarbeitungsgeräten, elektronischen und optischen Erzeugnissen	137	1 633	23
27	Herstellung von elektrischen Ausrüstungen	118	1 578	25
28	Maschinenbau	167	1 629	26
29	Herstellung von Kraftwagen und Kraftwagenteilen	241	1 653	24
30	Sonstiger Fahrzeugbau	264	1 519	25
31	Herstellung von Möbeln	165	1 513	25
32	Herstellung von sonstigen Waren	.	.	.
33	Reparatur und Installation von Maschinen und Ausrüstungen	128	1 609	27
	Vorleistungsgüterproduzenten und Energie	163	1 527	31
	Investitionsgüterproduzenten	156	1 612	25
	Gebrauchsgüterproduzenten	143	1 523	24
	Verbrauchsgüterproduzenten	227	1 571	24
B+C	Verarbeitendes Gewerbe sowie Bergbau und Gewinnung von Steinen und Erden insgesamt	174	1 561	27

sowie im Bergbau und der Gewinnung von Steinen und Erden Sachsen-Anhalts im Jahr 2022

Wirtschaftszweigen

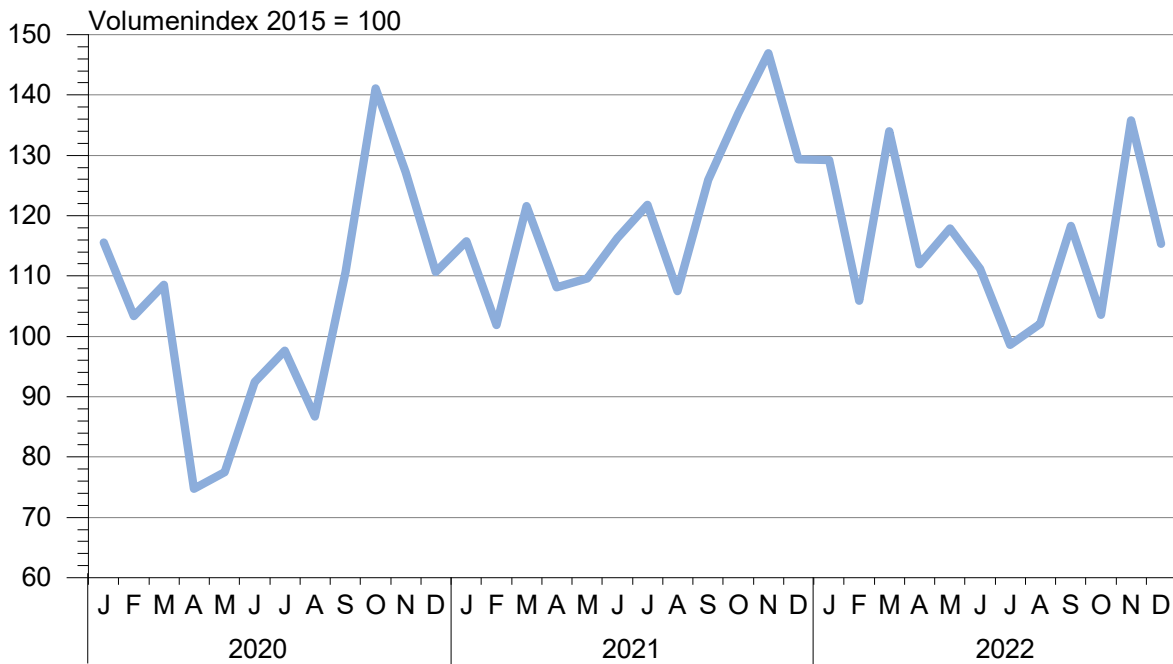
Entgelte je tätige Person	Gesamtumsatz je tätige Person	Umsatz aus Eigenerzeugung je tätige Person	Anteile Entgelte an Gesamtumsatz	Anteile Auslandsumsatz an Gesamtumsatz	Umsatz je geleisteter Arbeitsstunde	Systematik- Nummer der WZ 2008
EUR			%		EUR	
56 695	256 151	239 175	22,1	.	171	B
.	05
.	06
54 011	294 277	294 277	18,4	.	190	08
.	09
42 285	503 818	479 518	8,4	.	322	C
31 432	380 574	362 713	8,3	19,1	238	10
45 555	495 429	432 959	9,2	.	334	11
.	13
40 278	545 301	540 854	7,4	25,5	346	16
48 397	767 138	738 339	6,3	43,5	533	17
30 997	172 427	166 116	18,0	13,9	120	18
65 951	8 451 734	.	0,8	.	5679	19
57 436	1 035 501	981 762	5,5	49,5	673	20
57 565	398 951	247 516	14,4	42,5	262	21
37 593	316 822	309 371	11,9	32,7	213	22
43 486	342 224	325 944	12,7	20,7	216	23
47 042	656 591	628 006	7,2	51,1	451	24
37 465	209 211	202 712	17,9	20,0	131	25
36 798	160 879	154 042	22,9	39,5	99	26
40 174	152 148	147 886	26,4	29,5	96	27
42 441	214 789	210 686	19,8	45,9	132	28
39 818	234 344	232 524	17,0	26,9	142	29
38 377	160 627	160 627	23,9	16,2	106	30
37 283	265 114	244 350	14,1	16,4	175	31
.	32
43 695	156 017	155 564	28,0	2,7	97	33
47 221	763 682	737 535	6,2	36,5	500	
40 732	199 639	195 045	20,4	28,9	124	
36 598	251 747	232 738	14,5	16,6	165	
37 031	355 837	315 846	10,4	23,5	227	
42 607	498 290	474 154	8,6	33,1	319	B+C

5. Auftragseingangs- und

Umsatzindex

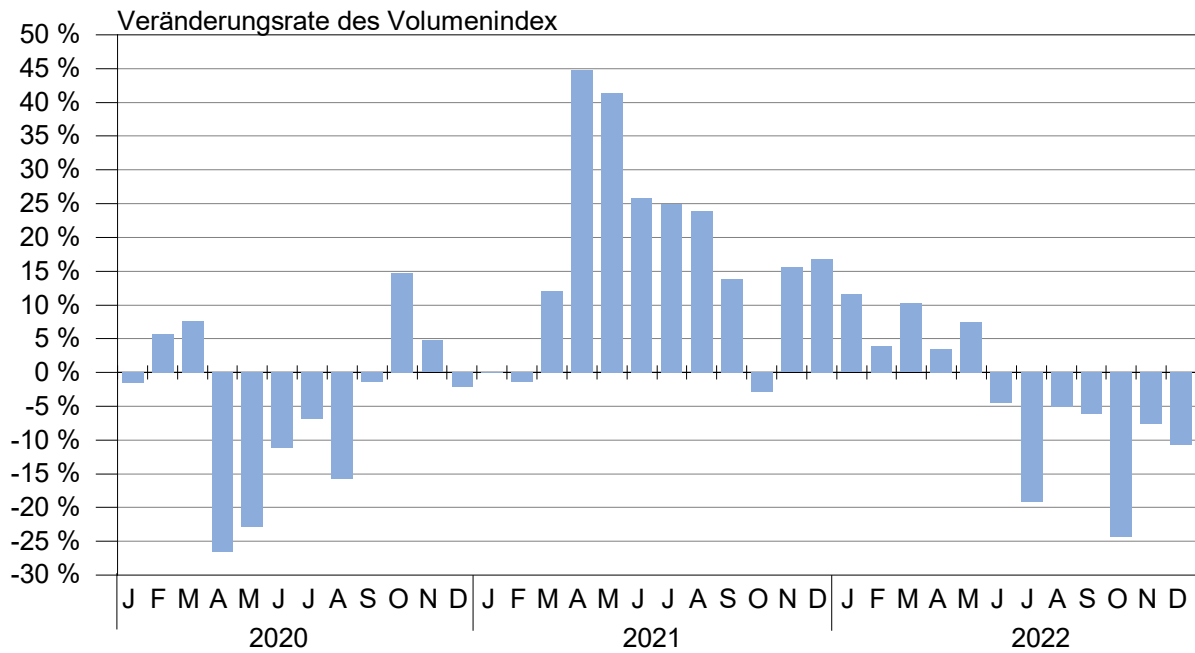
Volumenindex 2015 = 100

**Index des Auftragseingangs im Verarbeitenden Gewerbe (Volumenindex)
2020 bis 2022**

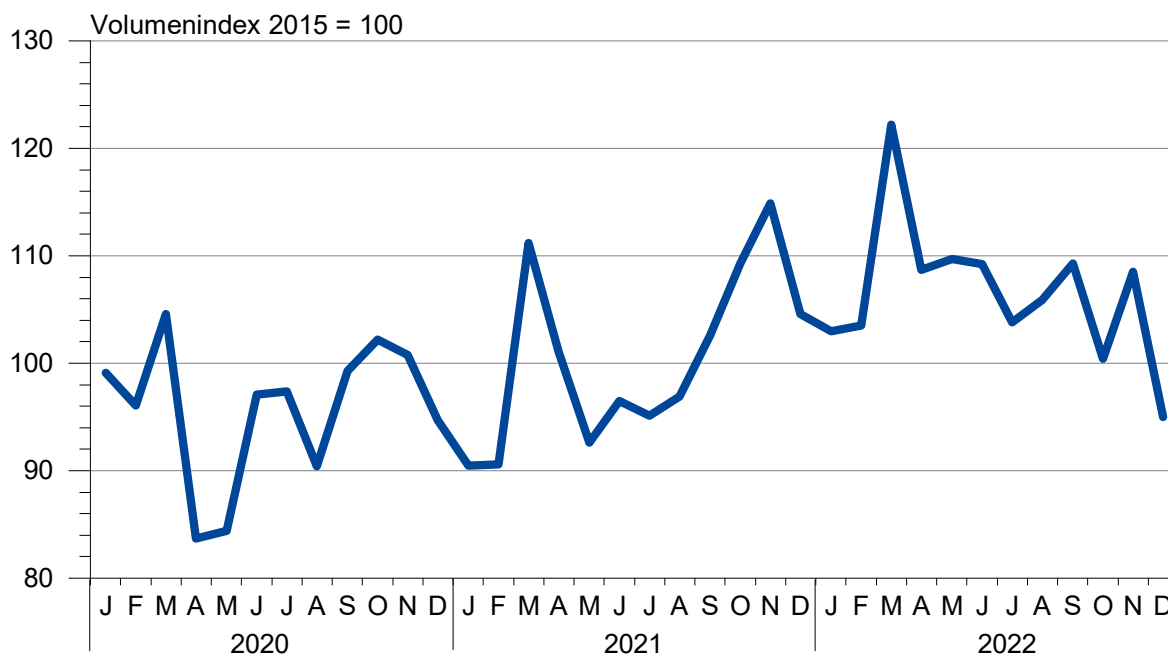


**Index des Auftragseingangs im Verarbeitenden Gewerbe (Volumenindex)
2020 bis 2022**

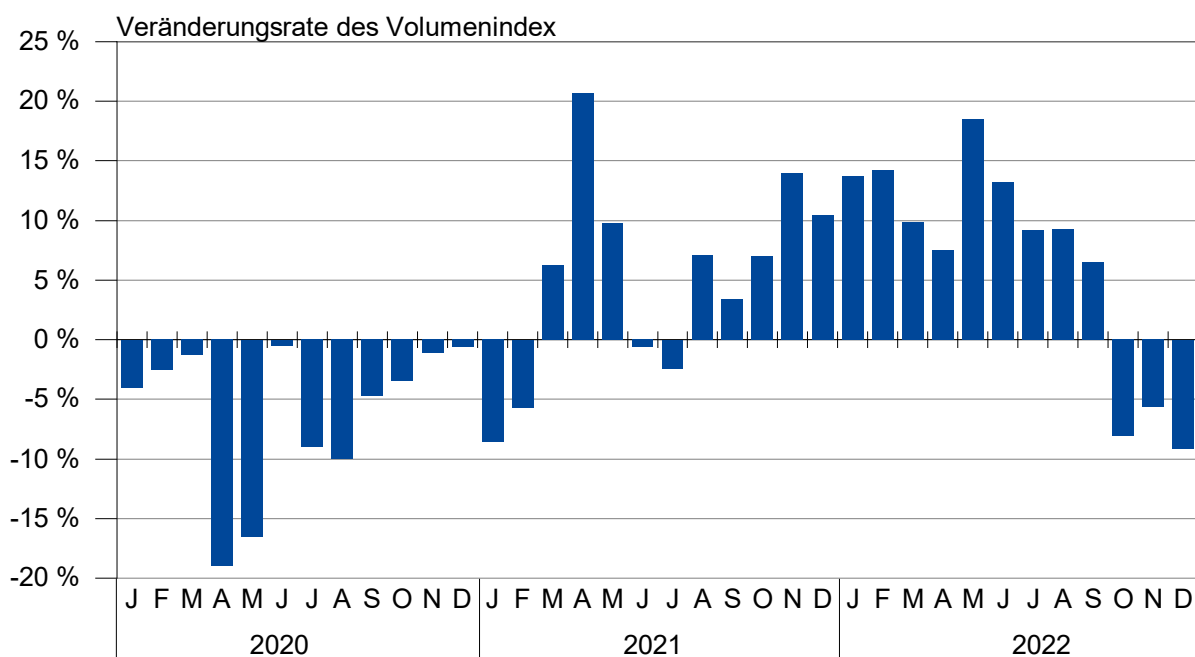
Veränderungsrate gegenüber dem Vorjahresmonat



Index des Umsatzes im Verarbeitenden Gewerbe sowie im Bergbau und der Gewinnung von Steinen und Erden (Volumenindex) 2020 bis 2022



**Index des Umsatzes im Verarbeitenden Gewerbe sowie im Bergbau und der Verarbeitung von Steinen und Erden (Volumenindex) 2020 bis 2022
Veränderungsrate gegenüber dem Vorjahresmonat**



**5.1 Index des Auftragseingangs im Verarbeitenden Gewerbe
Volumenindex**

Merkmal	Jan.	Feb.	März	April	Mai	Juni	Juli	Aug.	Sep.
	2019								
Index	117,5	97,8	100,9	101,7	100,5	104,0	104,6	102,9	112,2
Veränderung um % gegenüber									
Vorzeitraum	1,2	-16,8	3,2	0,8	-1,2	3,5	0,6	-1,6	9,0
Vorjahreszeitraum	-2,1	-7,9	-3,4	-2,9	-6,4	-3,6	-7,6	3,0	-6,2
kumuliertem Vorjahreszeitraum	-2,1	-4,8	-4,4	-4,0	-4,4	-4,2	-4,8	-3,8	-4,1
	2020								
Index	115,6	103,4	108,5	74,7	77,5	92,4	97,6	86,7	110,7
Veränderung um % gegenüber									
Vorzeitraum	2,2	-10,6	5,0	-31,2	3,7	19,2	5,6	-11,1	27,6
Vorjahreszeitraum	-1,6	5,7	7,6	-26,6	-22,9	-11,2	-6,8	-15,7	-1,3
kumuliertem Vorjahreszeitraum	-1,6	1,7	3,6	-3,8	-7,5	-8,1	-7,9	-8,9	-8,0
	2021								
Index	115,7	101,9	121,6	108,2	109,6	116,3	121,8	107,5	126,0
Veränderung um % gegenüber									
Vorzeitraum	4,5	-11,9	19,3	-11,1	1,3	6,1	4,8	-11,8	17,1
Vorjahreszeitraum	0,1	-1,4	12,0	44,8	41,4	25,9	24,9	24,0	13,8
kumuliertem Vorjahreszeitraum	0,1	-0,6	3,6	11,2	16,1	17,7	18,8	19,3	18,6
	2022								
Index	129,2	105,9	134,0	112,0	117,9	111,2	98,6	102,1	118,3
Veränderung um % gegenüber									
Vorzeitraum	-0,1	-18,0	26,5	-16,4	5,3	-5,7	-11,3	3,5	15,9
Vorjahreszeitraum	11,6	3,9	10,2	3,5	7,5	-4,4	-19,1	-5,1	-6,1
kumuliertem Vorjahreszeitraum	11,6	8,0	8,8	7,5	7,5	5,4	1,7	0,9	0,0

**5.2 Index des Auftragseingangs im Verarbeitenden Gewerbe Sachsen-Anhalts
Volumenindex**

Systematik- Nummer der WZ 2008	Abschnitt Abteilung (ausgewählte)	G I A	Jahr	Jahr	Jahr	Jahr
			2019	2020	2021	2022
C	Verarbeitendes Gewerbe	G	108,3	103,8	120,2	115,3
		I	101,0	99,6	115,5	110,3
		A	118,2	109,6	126,4	122,0
13	Herstellung von Textilien	G
		I
		A
17	Herstellung von Papier, Pappe u. Waren daraus	G	99,5	98,5	130,5	121,8
		I	103,6	98,2	129,2	122,6
		A	94,3	99,0	132,1	120,9
20	Herstellung von chemischen Erzeugnissen	G	116,3	126,7	141,5	132,7
		I	102,6	115,7	122,7	116,2
		A	134,0	141,0	165,7	154,0
21	Herstellung von pharmazeutischen Erzeugnissen	G	133,8	127,2	176,6	217,4
		I	111,0	100,4	151,9	167,3
		A	153,2	156,4	203,6	272,2
24	Metallerzeugung und -bearbeitung	G	109,1	97,1	105,9	94,6
		I	101,7	98,9	128,4	117,8
		A	114,7	95,8	88,6	76,8
25	Herstellung von Metallerzeugnissen	G	91,9	85,7	98,0	94,2
		I	91,7	85,6	97,6	94,1
		A	92,7	86,2	99,5	94,5
26	Herstellung von Datenverarbeitungsgeräten, elektronischen und optischen Erzeugnissen	G	.	.	84,1	84,0
		I	.	.	122,3	120,5
		A	.	.	56,9	58,1
27	Herstellung von elektrischen Ausrüstungen	G	92,4	95,1	106,4	101,5
		I	82,5	79,6	81,5	75,5
		A	150,8	186,3	252,4	253,3
28	Maschinenbau	G	99,3	80,0	92,9	90,9
		I	99,2	78,6	87,3	84,7
		A	99,4	81,8	100,5	99,3
29	Herstellung von Kraftwagen und Kraftwagenteilen	G	175,3	132,5	152,1	146,1
		I	165,8	150,5	169,7	156,9
		A	196,4	92,5	112,9	122,2
30	Sonstiger Fahrzeugbau	G	71,8	81,2	97,4	95,7
		I	57,7	82,3	91,8	91,8
		A	173,4	73,0	137,3	124,1

nach Wirtschaftszweigen und Hauptgruppen - Jahre 2019 bis 2022
2015 = 100

Systematik- Nummer der WZ 2008	Hauptgruppe	G I A	Jahr	Jahr	Jahr	Jahr
			2019	2020	2021	2022
	Vorleistungsgüterproduzenten (A)	G	108,8	109,2	124,0	115,2
		I	101,8	106,1	122,0	114,7
		A	116,7	112,7	126,2	115,7
	Investitionsgüterproduzenten (B)	G	104,8	88,1	103,6	100,8
		I	101,0	89,6	102,2	98,7
		A	112,6	84,9	106,5	105,1
	Gebrauchsgüterproduzenten (GG)	G	20,3	12,2	9,4	11,1
		I
		A
Verbrauchsgüterproduzenten (VG)	G	124,1	119,6	156,7	183,1	
	I	
	A	

**5.3 Index des Umsatzes im Verarbeitenden Gewerbe sowie im Bergbau und der Gewinnung von Steinen
Volumenindex**

Merkmal	Jan.	Feb.	März	April	Mai	Juni	Juli	Aug.	Sep.
	2019								
Index	103,2	98,5	105,9	103,4	101,0	97,5	107,0	100,5	104,2
Veränderung um % gegenüber									
Vorzeitraum	12,4	-4,5	7,5	-2,4	-2,3	-3,4	9,7	-6,1	3,7
Vorjahreszeitraum	-1,3	0,9	-0,2	-0,1	-5,1	-9,3	2,9	-4,9	0,7
kumuliertem Vorjahreszeitraum	-1,3	-0,2	-0,2	-0,2	-1,2	-2,6	-1,8	-2,2	-1,9
	2020								
Index	99,1	96,1	104,6	83,7	84,4	97,1	97,4	90,4	99,3
Veränderung um % gegenüber									
Vorzeitraum	4,0	-3,0	8,8	-19,9	0,8	15,1	0,4	-7,2	9,8
Vorjahreszeitraum	-4,0	-2,5	-1,3	-19,0	-16,5	-0,5	-9,0	-10,0	-4,7
kumuliertem Vorjahreszeitraum	-4,0	-3,2	-2,6	-6,7	-8,6	-7,3	-7,6	-7,9	-7,5
	2021								
Index	90,5	90,6	111,2	101,1	92,6	96,5	95,1	96,9	102,6
Veränderung um % gegenüber									
Vorzeitraum	-9,7	0,1	22,7	-9,1	-8,4	4,2	-1,5	1,9	5,9
Vorjahreszeitraum	-10,5	-5,7	6,3	20,8	9,7	-0,6	-2,4	7,2	3,3
kumuliertem Vorjahreszeitraum	-10,5	-7,2	-2,5	2,6	3,8	3,1	2,3	2,9	3,0
	2022								
Index	103,0	103,5	122,2	108,7	109,7	109,2	103,8	105,9	109,3
Veränderung um % gegenüber									
Vorzeitraum	-1,5	0,5	18,1	-11,1	1,0	-0,4	-5,0	2,0	3,2
Vorjahreszeitraum	13,7	14,2	9,9	7,5	18,5	13,2	9,2	9,3	6,5
kumuliertem Vorjahreszeitraum	13,7	13,9	12,3	11,1	12,6	12,7	12,3	11,9	11,3

**5.4 Index des Umsatzes im Verarbeitenden Gewerbe sowie im Bergbau und der Gewinnung von Steinen und Erden
Volumenindex**

Systematik- Nummer der WZ 2008	Abschnitt Abteilung (ausgewählte)	G I A	Jahr	Jahr	Jahr	Jahr
			2019	2020	2021	2022
B	Bergbau und Gewinnung von Steinen und Erden	G	89,4	76,0	98,3	97,5
C	Verarbeitendes Gewerbe	G	102,2	96,1	100,5	106,7
10	Herstellung von Nahrungs- und Futtermitteln	G	102,1	101,7	99,5	96,7
		I	101,6	102,4	96,8	94,9
		A	104,1	98,2	110,8	104,4
11	Getränkeherstellung	G	90,0	87,7	88,5	97,7
16	Herstellung von Holz-, Flecht-, Korb- und Korbwaren (ohne Möbel)	G	103,9	113,5	132,5	104,4
		I	98,3	111,1	117,4	93,7
		A	119,6	116,5	184,1	140,0
17	Herstellung von Papier, Pappe und Waren daraus	G	103,6	102,2	130,2	128,8
		I	104,8	99,9	129,1	127,0
		A	101,8	105,4	131,8	131,3
18	Herstellung von Druckerzeugnissen, Vervielfältigung von bespielten Ton-, Bild- und Datenträgern	G	109,4	118,8	106,9	103,1
		I	113,8	115,7	103,1	94,6
		A	63,6	150,4	146,6	189,8
20	Herstellung von chemischen Erzeugnissen	G	114,0	116,4	133,6	138,7
		I	98,0	107,2	119,2	123,0
		A	133,5	127,7	151,2	157,9
21	Herstellung von pharmazeutischen Erzeugnissen	G	133,2	132,3	175,0	221,0
		I	106,8	109,6	157,4	180,1
		A	162,1	157,0	194,2	265,6
22	Herstellung von Gummi- und Kunststoffwaren	G	97,8	94,0	102,0	98,2
		I	100,2	95,8	102,4	99,5
		A	93,3	90,6	101,3	95,9
23	Herstellung von Glas und Glaswaren, Keramik, Verarbeitung von Steinen und Erden	G	96,1	97,2	98,6	99,6
		I	88,7	92,9	92,9	95,6
		A	123,3	112,8	117,5	106,4
24	Metallerzeugung und -bearbeitung	G	100,0	83,1	89,2	90,0
		I	97,6	84,2	95,7	97,1
		A	101,7	82,2	84,2	84,5
25	Herstellung von Metallerzeugnissen	G	96,3	85,5	87,3	84,9
		I	97,0	88,2	89,1	85,1
		A	94,0	76,8	81,7	84,5

Sachsen-Anhalts nach Wirtschaftszweigen und Hauptgruppen - Jahre 2019 bis 2022
2015 = 100

Systematik- Nummer der WZ 2008	Abteilung (ausgewählte) Hauptgruppe	G I A	Jahr	Jahr	Jahr	Jahr
			2019	2020	2021	2022
26	Herstellung von Datenverarbeitungsgeräten, elektronischen und optischen Erzeugnissen	G	72,2	66,0	74,6	77,7
		I	100,6	97,2	106,2	104,3
		A	48,6	40,2	48,5	55,6
27	Herstellung von elektrischen Ausrüstungen	G	94,3	87,4	87,1	84,9
		I	90,3	79,0	77,3	72,2
		A	113,6	128,5	135,0	147,5
28	Maschinenbau	G	97,6	84,2	80,7	81,7
		I	99,4	80,3	76,2	77,7
		A	95,2	89,5	86,8	87,1
29	Herstellung von Kraftwagen und Kraftwagenteilen	G	151,2	142,3	138,2	151,5
		I	144,9	147,0	147,5	157,2
		A	166,2	130,8	115,5	137,5
30	Sonstiger Fahrzeugbau	G	74,2	95,0	86,4	85,5
		I	66,0	88,9	85,4	82,6
		A	126,0	133,5	92,7	103,6
31	Herstellung von Möbeln	G	92,1	95,7	95,6	94,1
		I	90,8	95,4	95,7	95,1
		A	98,1	97,1	95,0	89,7
33	Reparatur und Installation von Maschinen und Ausrüstungen	G	92,8	91,4	91,0	96,6
		I	93,7	94,3	93,4	99,5
		A	60,8	32,2	46,5	44,8
	Vorleistungsgüterproduzenten+Energie (A+EN)	G	102,4	94,3	101,4	109,8
		I	96,6	89,7	93,5	102,3
		A	114,3	103,7	117,6	124,8
	Investitionsgüterproduzenten (B)	G	101,0	93,1	91,0	92,6
		I	99,8	93,1	91,3	92,4
		A	103,2	92,8	90,0	92,8
	Gebrauchsgüterproduzenten (GG)	G	80,9	80,4	80,3	79,3
		I	78,9	78,6	79,0	78,7
		A	90,6	89,2	86,6	82,4
	Verbrauchsgüterproduzenten (VG)	G	102,8	103,1	105,5	108,5
		I	98,7	100,0	98,2	98,6
		A	119,0	115,1	134,9	148,2
	Verarbeitendes Gewerbe sowie Bergbau, Gewinnung von Steinen und Erden insgesamt	G	102,0	95,8	100,5	106,6
		I	97,3	92,5	94,1	99,6
		A	113,2	103,6	115,8	123,2

6. Produktionserhebung

6.1 Absatzproduktion ausgewählter Erzeugnisse in den Betrieben des Verarbeitenden Gewerbes sowie des Bergbaus und der Gewinnung von Steinen und Erden nach Güterabteilungen und Güterklassen in Sachsen-Anhalt im Jahr 2022

(Betriebe von Unternehmen mit im Allgemeinen 20 und mehr tätigen Personen)

Nr. der Klassifikation GP 2019	Abschnitte Güterabteilungen Güterklassen (ausgewählte)	ME	Absatzproduktion
			2022
B	Bergbau und Gewinnung von Steinen und Erden	1 000 EUR	551 832
05	Kohle	1 000 EUR	.
06	Erdöl und Erdgas	1 000 EUR	.
08	Steine und Erden, sonstige Bergbauerzeugnisse	1 000 EUR	372 648
0812	Kies, Sand, Ton und Kaolin	1 000 t	19 202
09	Dienstleistungen für den Bergbau und für die Gewinnung von Steinen und Erden	1 000 EUR	.
C	Verarbeitendes Gewerbe	1 000 EUR	50 463 013
10	Nahrungs- und Futtermittel	1 000 EUR	8 035 277
1011	Fleisch (ohne Geflügel)	1 000 EUR	1 564 420
1012	Geflügelfleisch	1 000 EUR	.
1013	Verarbeitetes Fleisch	1 000 EUR	482 532
1031	Verarbeitete Kartoffeln und Kartoffelerzeugnisse	1 000 EUR	119 974
1032	Frucht- und Gemüsesäfte, nicht gegoren, ohne Zusatz von Alkohol	1 000 EUR	40 625
1039	Verarbeitetes Obst und Gemüse, a. n. g.	1 000 EUR	310 047
1042	Margarine und Nahrungsfette	t	.
1051	Milch und Milcherzeugnisse (ohne Speiseeis)	1 000 EUR	1 098 946
1061	Mahl- und Schälmlühlenerzeugnisse	1 000 EUR	686 557
1062	Stärke und Stärkeerzeugnisse	1 000 EUR	.
1071	Backwaren (ohne Dauerbackwaren)	1 000 EUR	883 476
1072	Dauerbackwaren	t	28 354
1081	Zucker	t	1 601 538
1082	Süßwaren (ohne Dauerbackwaren)	t	71 776
1083	Kaffee und Tee, Kaffee-Ersatz	t	.
1084	Würzen und Soßen	1 000 EUR	95 639
1085	Fertiggerichte	1 000 EUR	342 277
1086	Homogenisierte Nahrungsmittelzubereitungen, i. A. E., zur Ernährung von Kindern oder zum Diätgebrauch in Behältnissen mit einem Inhalt von 250 g oder weniger	t	.
1089	Sonstige Nahrungsmittel, a. n. g.	1 000 EUR	95 413
1091	Futtermittel für Nutztiere	1 000 EUR	489 935

Noch 6.1 Absatzproduktion ausgewählter Erzeugnisse in den Betrieben des Verarbeitenden Gewerbes sowie des Bergbaus und der Gewinnung von Steinen und Erden nach Güterabteilungen und Güterklassen in Sachsen-Anhalt im Jahr 2022

(Betriebe von Unternehmen mit im Allgemeinen 20 und mehr tätigen Personen)

Nr. der Klassifikation GP 2019	Güterabteilungen Güterklassen (ausgewählte)	ME	Absatzproduktion
			2022
11	Getränke	1 000 EUR	866 769
1102	Traubenwein	1 000 l	.
1105	Bier	1 000 EUR	.
1107	Erfrischungsgetränke, natürliches Mineralwasser und sonstiges Wasser; abgefüllt	1 000 l	1 598 923
13	Textilien	1 000 EUR	107 572
14	Bekleidung	1 000 EUR	-
15	Leder und Lederwaren	1 000 EUR	.
16	Holz sowie Holz- und Korkwaren (ohne Möbel); Flecht- und Korbmacherwaren	1 000 EUR	925 805
1621	Furnier-, Sperrholz-, Holzfasern- und Holzspanplatten	1 000 EUR	474 273
1623	Konstruktionsteile, Fertigbauteile und Ausbauelemente (einschl. Verbundplatten mit Hohlraum-Mittellagen, Schindeln) aus Holz (ohne vorgefertigte Gebäude aus Holz)	1 000 EUR	168 096
17	Papier, Pappe und Waren daraus	1 000 EUR	2 035 808
1711	Holz- und Zellstoff	t	.
1721	Wellpapier und -pappe; Verpackungsmittel aus Papier, Karton und Pappe	t	295 973
1722	Haushalts-, Hygiene- und Toilettenartikel aus Zellstoff, Papier und Pappe	1 000 EUR	.
18	Druckerzeugnisse, bespielte Ton-, Bild- und Datenträger	1 000 EUR	358 564
1812	Andere Druckereileistungen	1 000 EUR	337 747
19	Kokerei- und Mineralölerzeugnisse	1 000 EUR	9 543 855
1920	Mineralölerzeugnisse und Briketts	1 000 EUR	9 543 855
20	Chemische Erzeugnisse	1 000 EUR	8 902 701
2011	Industriegase	1 000 EUR	249 213
2012	Farbstoffe und Pigmente	t	X
2013	Sonstige anorganische Grundstoffe und Chemikalien	1 000 EUR	696 528
2014	Sonstige organische Grundstoffe und Chemikalien	1 000 EUR	1 741 718
2015	Düngemittel und Stickstoffverbindungen	1 000 EUR	1 924 890
2016	Kunststoffe, in Primärformen	t	1 587 226
2017	Synthetischer Kautschuk, in Primärformen	t	.

Noch 6.1 Absatzproduktion ausgewählter Erzeugnisse in den Betrieben des Verarbeitenden Gewerbes sowie des Bergbaus und der Gewinnung von Steinen und Erden nach Güterabteilungen und Güterklassen in Sachsen-Anhalt im Jahr 2022

(Betriebe von Unternehmen mit im Allgemeinen 20 und mehr tätigen Personen)

Nr. der Klassifikation GP 2019	Güterabteilungen Güterklassen (ausgewählte)	ME	Absatzproduktion
			2022
2020	Schädlingsbekämpfungsmittel- und Pflanzenschutzmittel, Desinfektionsmittel	1 000 EUR	.
2030	Anstrichmittel, Druckfarben und Kitte	t	128 610
2041	Seifen, Wasch-, Reinigungs- und Poliermittel	1 000 EUR	317 579
2042	Körperpflegemittel und Duftstoffe	1 000 EUR	67 739
2051	Pyrotechnische Erzeugnisse	1 000 EUR	.
2052	Klebstoffe	t	67 022
2059	Sonstige chemische Erzeugnisse, a. n. g.	1 000 EUR	1 141 471
21	Pharmazeutische u. ä. Erzeugnisse	1 000 EUR	1 922 633
2110	Pharmazeutische Grundstoffe u. ä. Erzeugnisse	1 000 EUR	.
2120	Pharmazeutische Spezialitäten und sonstige Pharmazeutische Erzeugnisse	1 000 EUR	1 219 498
22	Gummi- und Kunststoffwaren	1 000 EUR	2 520 196
2219	Andere Gummiwaren (ohne Bereifungen)	1 000 EUR	289 878
2221	Platten, Folien, Schläuche und Profile aus Kunststoffen	1 000 EUR	1 399 636
2222	Verpackungsmittel aus Kunststoffen	1 000 EUR	290 822
2223	Baubedarfsartikel aus Kunststoffen	1 000 EUR	244 873
2229	Sonstige Kunststoffwaren	1 000 EUR	235 022
23	Glas und Glaswaren, Keramik, bearbeitete Steine und Erden	1 000 EUR	2 792 535
2311	Flachglas (ohne veredeltes und bearbeitetes Flachglas)	1 000 EUR	594 027
2312	Veredeltes und bearbeitetes Flachglas	1 000 EUR	325 109
2320	Feuerfeste keramische Werkstoffe	t	.
2332	Ziegel und sonstige Baukeramik	1 000 EUR	123 867
2351	Zement	t	.
2352	Kalk und gebrannter Gips	t	1 468 562
2361	Erzeugnisse aus Beton, Zement und Kalksandstein für den Bau	1 000 EUR	393 908
2363	Frischbeton (Transportbeton)	m ³	888 586
2364	Mörtel und anderer Beton, nicht feuerfest	t	X
2370	Bearbeitete und verarbeitete Naturwerk- und Natursteine, a. n. g.	1 000 EUR	33 252
2399	Sonstige Erzeugnisse aus nichtmetallischen Mineralien, a. n. g.	1 000 EUR	332 647

Noch 6.1 Absatzproduktion ausgewählter Erzeugnisse in den Betrieben des Verarbeitenden Gewerbes sowie des Bergbaus und der Gewinnung von Steinen und Erden nach Güterabteilungen und Güterklassen in Sachsen-Anhalt im Jahr 2022

(Betriebe von Unternehmen mit im Allgemeinen 20 und mehr tätigen Personen)

Nr. der Klassifikation GP 2019	Güterabteilungen Güterklassen (ausgewählte)	ME	Absatzproduktion
			2022
24	Metalle	1 000 EUR	3 824 477
2410	Roheisen, Stahl und Ferrolegierungen	t	.
2420	Stahlrohre, Rohrform-, Rohrverschluss- und Rohrverbindungsstücke aus Eisen	t	14 970
2434	Kaltgezogener Draht	t	.
2442	Aluminium und Halbzeug daraus	t	812 992
2444	Kupfer und Halbzeug daraus	t	.
2451	Eisengießereierzeugnisse	t	32 888
2452	Stahlgießereierzeugnisse	t	.
2453	Leichtmetallgießereierzeugnisse	t	57 671
25	Metallerzeugnisse	1 000 EUR	2 456 455
2511	Metallkonstruktionen	1 000 EUR	862 835
2512	Ausbauelemente aus Stahl und Aluminium	1 000 EUR	162 183
2529	Sonstige Metallbehälter mit einem Fassungsvermögen von mehr als 300 l	t	15 218
2530	Dampfkessel (Dampferzeuger) (ohne Zentralheizungskessel); Kernreaktoren, Teile dafür	1 000 EUR	.
2550	Schmiede-, Blechformteile, gewalzte Ringe und pulvermetallurgische Erzeugnisse	t	57 815
2561	Oberflächenveredlung und Wärmebehandlung	1 000 EUR	170 638
2562	Mechanikleistungen, a. n. g.	1 000 EUR	200 365
2573	Werkzeuge	1 000 EUR	30 156
2591	Metallbehälter mit einem Fassungsvermögen von 300 l oder weniger	St.	.
2593	Drahtwaren, Ketten und Federn	1 000 EUR	172 939
2594	Schrauben und Nieten	t	.
2599	Andere Metallwaren, a. n. g.	1 000 EUR	222 225
26	Datenverarbeitungsgeräte, elektronische und optische Erzeugnisse	1 000 EUR	396 793
2611	Elektronische Bauelemente	1 000 EUR	.
2630	Geräte und Einrichtungen der Telekommunikationstechnik	1 000 EUR	115 223
2640	Geräte der Unterhaltungselektronik	1 000 EUR	.
2651	Mess-, Kontroll-, Navigations- u. ä. Instrumente und Vorrichtungen	1 000 EUR	211 468

Noch 6.1 Absatzproduktion ausgewählter Erzeugnisse in den Betrieben des Verarbeitenden Gewerbes sowie des Bergbaus und der Gewinnung von Steinen und Erden nach Güterabteilungen und Güterklassen in Sachsen-Anhalt im Jahr 2022

(Betriebe von Unternehmen mit im Allgemeinen 20 und mehr tätigen Personen)

Nr. der Klassifikation GP 2019	Güterabteilungen Güterklassen (ausgewählte)	ME	Absatzproduktion
			2022
27	Elektrische Ausrüstungen	1 000 EUR	517 080
2711	Elektromotoren, Generatoren, Transformatoren, Teile dafür	1 000 EUR	222 292
2712	Elektrizitätsverteilungs- und -schaltanlagen, Teile dafür	1 000 EUR	138 790
28	Maschinen	1 000 EUR	2 297 006
2811	Verbrennungsmotoren und Turbinen (ohne Motoren für Luft- und Straßenfahrzeuge)	1 000 EUR	351 675
2812	Hydraulische und pneumatische Komponenten Systeme	1 000 EUR	58 537
2813	Sonstige Pumpen und Kompressoren	1 000 EUR	155 948
2814	Armaturen	1 000 EUR	80 306
2815	Lager, Getriebe, Zahnräder und Antriebselemente	1 000 EUR	323 236
2822	Hebezeuge und Fördermittel	1 000 EUR	348 165
2825	Kälte- und lufttechnische Erzeugnisse für gewerbliche Zwecke	1 000 EUR	87 324
2829	Sonstige nicht wirtschaftszweigspezifische Maschinen, a. n. g.	1 000 EUR	122 189
2830	Maschinen für die Land- und Forstwirtschaft	1 000 EUR	165 940
2841	Werkzeugmaschinen für die Metallbearbeitung, Teile dafür	1 000 EUR	133 371
2891	Maschinen für die Metallerzeugung, Walzwerkseinrichtungen, Gießmaschinen, Teile dafür	1 000 EUR	.
2892	Bergwerks-, Bau- und Baustoffmaschinen, Teile dafür	1 000 EUR	17 182
2893	Maschinen für die Nahrungs-, Futtermittel- und Getränkeherstellung und für die Tabakverarbeitung	1 000 EUR	.
2899	Maschinen für sonstige bestimmte Wirtschaftszweige, a. n. g.	1 000 EUR	276 262
29	Kraftwagen und Kraftwagenteile	1 000 EUR	891 046
2910	Kraftwagen und Kraftwagenmotoren	1 000 EUR	.
2920	Karosserien, Aufbauten und Anhänger	1 000 EUR	.
2932	Andere Teile und anderes Zubehör für Kraftwagen	1 000 EUR	701 358
30	Sonstige Fahrzeuge	1 000 EUR	366 946
3011	Schiffe (ohne Boote und Yachten)	1 000 EUR	21 432
3020	Schienenfahrzeuge	1 000 EUR	298 787

Noch 6.1 Absatzproduktion ausgewählter Erzeugnisse in den Betrieben des Verarbeitenden Gewerbes sowie des Bergbaus und der Gewinnung von Steinen und Erden nach Güterabteilungen und Güterklassen in Sachsen-Anhalt im Jahr 2022

(Betriebe von Unternehmen mit im Allgemeinen 20 und mehr tätigen Personen)

Nr. der Klassifikation GP 2019	Güterabteilungen Güterklassen (ausgewählte)	ME	Absatzproduktion
			2022
31	Möbel	1 000 EUR	433 090
3100	Sitzmöbel und Teile dafür; Teile für Möbel	1 000 EUR	79 353
3101	Büromöbel, Ladenmöbel aus Holz	St.	.
3102	Küchenmöbel aus Holz	St.	.
3109	Sonstige Möbel	1 000 EUR	30 252
32	Waren, a. n. g.	1 000 EUR	133 515
3250	Medizinische und zahnmedizinische Apparate und Materialien	1 000 EUR	62 797
3299	Sonstige Erzeugnisse, a. n. g.	1 000 EUR	.
33	Reparatur, Instandhaltung und Installation von Maschinen und Ausrüstungen (einschl. Wartung)	1 000 EUR	1 130 460
3311	Reparatur und Instandhaltung von Metallerzeugnissen	1 000 EUR	109 105
3312	Reparatur und Instandhaltung von Maschinen	1 000 EUR	264 586
3317	Reparatur und Instandhaltung von Fahrzeugen, a. n. g.	1 000 EUR	105 457
3320	Installation von Maschinen und Ausrüstungen	1 000 EUR	563 175
B+C	Verarbeitendes Gewerbe sowie Bergbau und Gewinnung von Steinen und Erden	1 000 EUR	51 014 845

Jahresbericht für Mehrbetriebsunternehmen

im Verarbeitenden Gewerbe sowie im Bergbau
und in der Gewinnung von Steinen und Erden

Rücksendung
bitte bis
20. Januar 2023

JU

Ansprechperson für Rückfragen
(freiwillige Angabe)

Name:

Telefon oder E-Mail:

WZ 2008-Nummer

Identnummer (Unternehmen)
(bei Rückfragen bitte angeben)

Berichtsjahr

Statistiknummer

Vielen Dank für Ihre Mitarbeit.

Falls Anschrift oder Firmierung nicht mehr zutreffen, bitte korrigieren.

Bitte beachten Sie bei der Beantwortung der Fragen A bis C die
Erläuterungen in der separaten Unterlage sowie die Hinweise auf
Seite 2 dieses Fragebogens.

Bitte machen Sie Ihre Angaben für das gesamte Unternehmen (nicht den Konzern), d. h. einschließlich
aller produzierenden und nicht produzierenden Teile, jedoch ohne Zweigniederlassungen im Ausland.

A Gesamtzahl der tätigen Personen im Unternehmen Ende September 2022

Anzahl

(einschließlich tätiger Inhaberinnen/Inhaber)

B Entgelte im Kalenderjahr 2022

Bruttolohn- und -gehaltsumme des Unternehmens
ohne Arbeitgeberanteil zur Sozialversicherung
(einschließlich Vergütung für Auszubildende)

Volle Euro

C Gesamtumsatz des Unternehmens im Kalenderjahr 2022

Summe des Umsatzes aus eigenen Erzeugnissen
und Leistungen einschließlich Lohnarbeit, Lohnveredlung
sowie Umsatz aus sonstigen Tätigkeiten (ohne Umsatzsteuer)

darunter: Umsatz aus sonstigen Tätigkeiten
(Handel, Dienstleistungen, Transport,
Converter, Baugewerbe und andere)

Bemerkungen

Zur Vermeidung von Rückfragen unsererseits können Sie hier auf besondere
Ereignisse und Umstände hinweisen, die Einfluss auf Ihre Angaben haben.

Bitte zurücksenden an

Bitte aktualisieren Sie Ihre Anschrift, falls erforderlich.

Name und Anschrift

Identnummer (Unternehmen)

WZ 2008-Nummer

Beachten Sie folgende Hinweise:

Termine, Schätzungen, Berichtigungen

Der Jahresbericht für Mehrbetriebsunternehmen ist bis zum 20. Januar 2023 in einfacher Ausfertigung bei der befragenden Behörde einzureichen. Fehlanzeige unter Verwendung des Erhebungsvordrucks ist erforderlich.

Sollten Ihnen zum Berichtstermin noch keine Zahlen über das betreffende Berichtsjahr vorliegen, dann schätzen Sie bitte die fehlenden Angaben nach bestem Wissen und kennzeichnen Sie diesen Wert mit einem Stern hinter der geschätzten Angabe.

Bei außergewöhnlichen Veränderungen der gemeldeten Zahlen gegenüber dem Vorjahr bitten wir Sie um kurze Erläuterungen (z. B. Hinweise auf Kurzarbeit, Betriebsferien, Streik, Aussperrungen, Veränderungen der Auftragslage u. Ä.). Solche Angaben erleichtern die Bearbeitung und helfen, Rückfragen zu vermeiden.

Bitte übermitteln Sie Ihre Meldung in jedem Fall, auch wenn sich Ihr Unternehmen in Auflösung befindet, zurzeit stillgelegt oder verpachtet ist. Bitte machen Sie gegebenenfalls einen entsprechenden Vermerk in der Rubrik „Bemerkungen“.

Umfang der Meldung

Die Meldung zum Jahresbericht für Mehrbetriebsunternehmen im Verarbeitenden Gewerbe sowie im Bergbau und in der Gewinnung von Steinen und Erden ist grundsätzlich für das Gesamtunternehmen (einschließlich aller produzierenden und nicht produzierenden Teile), jedoch ohne Zweigniederlassungen im Ausland, abzugeben.

Jahresbericht für Mehrbetriebsunternehmen

im Verarbeitenden Gewerbe sowie im Bergbau
und in der Gewinnung von Steinen und Erden

Stand: Januar 2023

Erläuterungen zum Fragebogen

Erhebungseinheit, Erhebungsbereich

Erhebungseinheit ist das Unternehmen. Als Unternehmen gilt die kleinste rechtlich selbstständige Einheit, die aus handels- und/oder steuerrechtlichen Gründen Bücher führt und bilanziert. Rechtlich selbstständige Tochtergesellschaften, Arbeitsgemeinschaften, Betriebsführungsgesellschaften usw. müssen getrennt berichten.

Die Meldepflicht erstreckt sich auf Unternehmen im Verarbeitenden Gewerbe sowie im Bergbau und in der Gewinnung von Steinen und Erden, sofern sie aus mindestens zwei Betrieben bestehen. Für die Meldepflicht genügt es, wenn der Betrieb, der den Schwerpunkt des Unternehmens bestimmt, zum Erhebungsbereich gehört; die übrigen Betriebe des Unternehmens können zu anderen Wirtschaftsbereichen gehören.

Maßgebend für die Zuordnung zum Bereich Verarbeitendes Gewerbe sowie Bergbau und Gewinnung von Steinen und Erden ist die „Klassifikation der Wirtschaftszweige, Ausgabe 2008“ (WZ 2008).

Inhalt und Abgrenzung der Erhebungsmerkmale

A Gesamtzahl der tätigen Personen im Unternehmen Ende September

Hierzu zählen

- tätige Inhaberinnen/Inhaber und tätige Mitinhaberinnen/Mitinhaber,
- unbezahlt mithelfende Familienangehörige, die mindestens 1/3 der branchenüblichen Arbeitszeit im Unternehmen tätig sind – das sind im Allgemeinen 55 Stunden und mehr im Monat,
- in einem vertraglichen Arbeits- bzw. Dienstverhältnis zum Unternehmen stehende Personen (z. B. auch Vorstandsmitglieder, Direktorinnen/Direktoren, Reisende im Angestelltenverhältnis, Volontärinnen/Volontäre, Praktikantinnen/Praktikanten und Auszubildende),
- im Unternehmen tätige Personen, die in einem vertraglichen Arbeits- bzw. Dienstverhältnis zu einem auf Personalbewirtschaftung spezialisierten Tochterunternehmen (Personalgesellschaft) oder einer im Rahmen eines Insolvenzverfahrens gebildeten Auffanggesellschaft der Unternehmensgruppe stehen, der auch das Unternehmen angehört,
- Heimarbeiterinnen/Heimarbeiter, die auf der Entgeltliste geführt werden und
- an andere Unternehmen gegen Entgelt überlassene Mitarbeiterinnen/Mitarbeiter.

Solange das Arbeitsverhältnis nicht gelöst ist, zählen zu den tätigen Personen auch ...

... Personen, die im Rahmen einer Altersteilzeitregelung Arbeitsentgelte und sonstige lohnsteuerpflichtige Zahlungen beziehen.

... Erkrankte, Urlauberinnen/Urlauber, Personen, die lediglich Übungen bei der Bundeswehr ableisten, im Mutterschutz oder in der Elternzeit (weniger als ein Jahr) befindliche Personen und alle sonstigen vorübergehend Abwesenden.

... Streikende und von der Aussperrung Betroffene.

... Saison- und Aushilfsarbeiterinnen/Aushilfsarbeiter, Teilzeitbeschäftigte und Kurzarbeiterinnen/Kurzarbeiter, unabhängig von der Anzahl der im Berichtsmonat geleisteten Stunden.

... das Personal auf Bau- und Montagestellen, Fahrzeugen usw.

... nur vorübergehend im Ausland tätige Personen (weniger als ein Jahr).

Unternehmen, die in mehreren Schichten arbeiten, melden als tätige Personen die Summe der tätigen Personen aller Schichten.

Nicht zu den tätigen Personen rechnen dagegen ...

... Leiharbeiterinnen/Leiharbeiter im Sinne des Arbeitnehmerüberlassungsgesetzes (AÜG)¹.

... Arbeitskräfte, die als Beauftragte anderer Unternehmen im meldenden Unternehmen Montage- und Reparaturarbeiten durchführen.

... aufgrund einer tarifvertraglichen Vorruhestandsregelung vorzeitig ausgeschiedene Mitarbeiterinnen/Mitarbeiter.

B Entgelte im Kalenderjahr

Als Entgelte (Bruttolohn- und -gehaltssumme) gilt die Summe der Bruttobezüge (Bar- und Sachbezüge ohne jeden Abzug) der tätigen Personen im Berichtsjahr ohne Arbeitgeberanteile zur Sozialversicherung (Kranken-, Renten-, Pflege- und Arbeitslosenversicherung).

Den Entgelten sind zuzurechnen: die Bezüge von Gesellschafterinnen/Gesellschaftern, Vorstandsmitgliedern und anderen leitenden Kräften, soweit sie steuerlich als Einkünfte aus nichtselbstständiger Arbeit anzusehen sind, sowie die an im Unternehmen tätige Personen gezahlten Provisionen und Tantiemen.

Zu den Entgelten gehören die Bruttobezüge der an andere Unternehmen überlassenen Mitarbeiterinnen/Mitarbeiter, Vergütungen für Heimarbeiterinnen/Heimarbeiter sowie die an tätige Personen in eigenen Sozialeinrichtungen (z. B. Werksärztin/Werksarzt) gezahlten Beträge.

In die Entgelte einzubeziehen sind auch

- sämtliche Zuschläge (z. B. für Akkord-, Band-, Montage-, Schicht- und Sonntagsarbeit), Leistungszulagen, Zulagen für Umgebungseinflüsse (Schmutz, Staub, Temperatur, Gase, Dämpfe und andere) sowie Ausgleichszahlungen für die Minderleistung älterer Betriebsangehöriger (z. B. bei Akkord),

¹ Den Wortlaut der nationalen Rechtsvorschriften in der jeweils geltenden Fassung finden Sie unter <https://www.gesetze-im-internet.de/>.

- noch: In die Entgelte einzubeziehen sind auch
- Vergütungen für Feiertage, Urlaub, Arbeitsausfälle und dergleichen,
 - Entgeltfortzahlungen im Krankheitsfall einschließlich Zuschüsse zum Krankengeld,
 - Arbeitsentgelte und sonstige lohnsteuerpflichtige Zahlungen im Rahmen von Altersteilzeitregelungen (Entgeltfortzahlungen, Abfindungen, Aufstockungsbeträge, auch wenn diese der Arbeitgeberin/dem Arbeitgeber von der Bundesagentur für Arbeit erstattet werden),
 - durch Entgeltumwandlung finanzierte Beiträge der Arbeitnehmerin/des Arbeitnehmers zu Lebensversicherungen (Direktversicherungen),
 - Pauschalsteuern mit Abgeltungswirkung bei geringfügigen Beschäftigungen,
 - Gratifikationen, zusätzliche Gehaltszahlungen, Gewinnbeteiligung, geldwerte Vorteile aus Aktienoptionsgeschäften (zum Zeitpunkt zu dem sie lohnsteuerrechtlich relevant sind), Urlaubshilfen und sonstige einmalige Entgeltzahlungen (z. B. Zahlungen für betriebliche Verbesserungsvorschläge, Erfindervergütungen),
 - Abfindungen gemäß Arbeitsrecht (Abfindungszahlungen bei sozial ungerechtfertigter Kündigung nach dem Kündigungsschutzgesetz, Abfindungen nach dem Betriebsverfassungsgesetz, Abfindungen gemäß Sozialplan bei Betriebsstilllegungen bzw. im Rahmen von tariflichen Rationalisierungsschutzabkommen),
 - Entschädigungen für nicht gewährten Urlaub,
 - Mietbeihilfen und Wohnungszuschüsse, tarifrechtliche oder vertraglich vereinbarte Kindergelder, Zuschüsse zu Kindergartenkosten und sonstige Familienzuschläge sowie Erziehungsbeihilfen,
 - Essensgeld, Wegezeitenentschädigungen, Fahrtkostenersatz und Zuschüsse für Fahrten von und zur Arbeitsstätte, Auslösungen, sofern dafür Lohnsteuer entrichtet wurde,
 - Leistungen im Sinne von §2 des Fünften Vermögensbildungsgesetzes,
 - Zinszuschüsse zu Darlehenszinszahlungen.

Nicht zu den Entgelten gehören die für Leiharbeiterinnen/Leiharbeiter gezahlten Beträge, Vergütungen für mit Montage- und Reparaturarbeiten Beauftragte anderer Betriebe/Unternehmen, Anweisungen des staatlichen Kindergeldes sowie die Sozial- und sonstigen Aufwendungen.

Zu den **Sozial- und sonstigen Aufwendungen der Arbeitgeberin/des Arbeitgebers** zählen insbesondere

- Pflichtbeiträge zur Sozialversicherung,
- Arbeitgeberzuschuss zum Krankenversicherungsbeitrag für nicht versicherungspflichtige Arbeitnehmerinnen/Arbeitnehmer gemäß dem Fünften Buch Sozialgesetzbuch – Gesetzliche Krankenversicherung –,
- Beiträge zur Berufsgenossenschaft,
- direkte Zuwendungen an die Arbeitnehmerinnen/Arbeitnehmer oder deren Familienangehörige bei besonderen Anlässen, wie z. B. Weihnachtsgeschenke, Jubiläumsgelder, Zuwendungen aus Anlass von Familienereignissen, Baraufwendungen anlässlich von Betriebsfeiern, Belegschaftsausflügen usw.,
- Vorschüsse, Darlehen, Beihilfen und Unterstützungen in Krankheitsfällen, zu Kur- und Erholungsaufenthalten und für ähnliche Zwecke,

- Vorruhestandszahlungen,
- Aufwendungen für die betriebliche Altersversorgung (Alters-, Invaliditäts- und Hinterbliebenenversorgung) wie
 - unmittelbare Versorgungszahlungen an frühere Arbeitnehmerinnen/Arbeitnehmer oder deren Hinterbliebene, sofern sie nicht aus Pensionsrückstellungen geleistet werden,
 - Rückstellungen für Pensionsverpflichtungen,
 - Zuwendungen an Pensions- und Unterstützungskassen, einmalige oder laufende Beiträge zu den für die betriebliche Altersversorgung abgeschlossenen Lebensversicherungen (Direktversicherungen),
 - anstelle von laufenden Versorgungsleistungen gewährte Kapitalabfindungen,
 - Beiträge an die Trägerin/den Träger der Insolvenzversicherung gegen die Nichterfüllung von Versorgungsansprüchen,
- periodische Zahlungen an ausgeschiedene Mitarbeiterinnen/Mitarbeiter,
- Beiträge oder Beitragsteile zu Weiter-, Über- bzw. Zusatzversicherungen und an private Krankenkassen, soweit die Leistung den gesetzlich vorgeschriebenen Betrag übersteigt,
- Beiträge für Aus- und Fortbildung (Zahlung von Handlungsschulgeld, Umlagebeiträge für Berufs- und Fachschulen), Geldzuweisungen für Wohnheime der Auszubildenden,
- allgemeine soziale Aufwendungen wie Kosten oder Zuschüsse für Kantinen, Werkskindergärten, Erholungsheime, betriebsärztliche Betreuung und dergleichen,
- Vergütungen, die nicht Arbeitseinkommen, sondern Spesenersatz sind, wie Aufwandsentschädigungen, Kleiderzulagen, Zuschläge für eigenes Handwerkszeug, Wege-, Trennungentschädigung, Reisekosten, Umzugskosten, Tage- und Übernachtungsgeld,
- Kurzarbeitergeld, Zuschuss zum Kurzarbeitergeld und
- Insolvenzgeld und Zuschuss zum Insolvenzgeld.

C Gesamtumsatz des Unternehmens im Kalenderjahr

Als Umsatz gilt (unabhängig von Zahlungseingängen oder Liefertermin) die Summe der Rechnungsendbeträge (ohne Umsatzsteuer) der im Berichtsjahr abgerechneten Lieferungen und Leistungen an Dritte einschließlich der Erlöse aus Lieferungen und Leistungen an rechtlich selbstständige Unternehmen des eigenen Konzerns und rechtlich selbstständige Verkaufsgesellschaften.

In den Umsatz einzubeziehen sind

- Kosten für Fracht, Porto, Verpackung (auch wenn getrennt in Rechnung gestellt) und
- Verbrauchsteuern (Energiesteuer, Strom-, Kaffee-, Bier-, Schaumwein- und Tabaksteuer sowie Branntweinaufschlag, jeweils ohne Umsatzsteuer und ohne Einfuhrzölle).

Abzusetzen sind

- sofort gewährte Preisnachlässe (Rabatte, Boni und dergleichen), nicht jedoch, wenn sie erst später (z. B. als Jahresboni u. Ä.) ermittelt und gutgeschrieben werden.

Nicht zum Umsatz zählen Erträge, die nicht unmittelbar aus laufender Produktionstätigkeit resultieren, wie z. B.

- Erlöse aus dem Verkauf von Beteiligungen und Sachanlagen,
- Erlöse aus Pfandgebühren für Gefäße und dergleichen,
- Erlöse aus der Verpachtung von Grundstücken und
- Zinserträge, Dividenden und dergleichen

Zusammensetzung des Umsatzes Gesamtumsatz des Unternehmens

Hierzu zählen ...

- ... Umsätze aus dem Verkauf von allen im Rahmen der Produktionstätigkeit des Unternehmens entstandenen Erzeugnissen.
- ... Umsätze aus dem Verkauf von Waren, die in Lohnarbeit bei anderen Unternehmen im In- oder Ausland hergestellt wurden (einschließlich Lohnveredlung), wenn das meldende Unternehmen Eigentümer der maßgeblichen Inputmaterialien ist.
- ... Wert der für Dritte geleisteten Lohnarbeiten (einschließlich Lohnveredlung).
- ... Umsätze aus dem Verkauf von selbst erzeugter Elektrizität, Fernwärme, Gas, Dampf, Wasser.
- ... Umsätze aus dem Verkauf von Nebenerzeugnissen.
- ... Erlöse für „verkaufsfähige“ Produktionsrückstände (z. B. bei der Produktion anfallender Schrott, Gussbruch und andere).
- ... Erlöse für andere industrielle Dienstleistungen, wie Reparaturen, Instandhaltungen, Installationen, Montagen und dergleichen, mit Ausnahme der Erlöse für Bauinstallationen sowie der Erlöse für Instandhaltung bzw. Reparatur von Kraftfahrzeugen und Gebrauchsgütern, diese gelten als Umsatz aus sonstigen Tätigkeiten.
- ... Erlöse für die Vermietung bzw. das Leasing von im Rahmen der Produktionstätigkeit des Unternehmens selbst hergestellten Erzeugnissen (z. B. Datenverarbeitungs-, Telefonanlagen, Maschinen, die vom Unternehmen zum Zweck der Vermietung produziert werden).
- ... Umsatz aus sonstigen Tätigkeiten

Zum **Umsatz aus sonstigen Tätigkeiten** zählen ...

- ... Umsätze aus dem Verkauf fremdbezogener Dienstleistungen in eigenem Namen.
- ... Umsätze baugewerblicher Unternehmensteile, d. h. die dem Finanzamt für die Umsatzsteuer zu meldenden steuerbaren (steuerpflichtigen und steuerfreien) Beträge für Bauleistungen einschließlich der Erlöse für Bauinstallationen.
- ... Umsätze aus dem Verkauf von zugekauften Erzeugnissen, die unbearbeitet und ohne fertigungstechnische Verbindung mit eigenen Erzeugnissen weiterverkauft werden bzw. an denen nicht mehr als handelsübliche Manipulationen vorgenommen werden (Handelsware).

... Erlöse aus Instandhaltung bzw. Reparatur von Kraftfahrzeugen und Gebrauchsgütern.

... Erlöse für Entwicklung, Herstellung, Lieferung und Dokumentation von Software im Auftrag spezieller Nutzer sowie von (nichtkundenspezifischer) Standardsoftware.

... Umsätze aus Vermietung, Verpachtung und Leasing von nicht selbst hergestellten Geräten, betrieblicher Anlagen und Einrichtungen.

... Erlöse aus Wohnungsvermietung, jedoch ohne Erlöse aus Grundstücksverpachtung.

... Erlöse aus der Veräußerung von Patenten und der Vergabe von Lizenzen, Provisionseinnahmen.

... Einnahmen von anderen Unternehmen für die Überlassung von Arbeitnehmerinnen/Arbeitnehmern.

... Erlöse aus nicht industriellen Dienstleistungen sowie Transportleistungen für Dritte.

... Erlöse aus Belegschaftseinrichtungen (z. B. auf eigene Rechnung betriebene Kantinen, Gaststätten).

... Erlöse aus dem Verkauf von eigenen landwirtschaftlichen Erzeugnissen.

... Umsätze aus Convertertätigkeit.

Convertertätigkeit liegt bei Erfüllung folgender Bedingungen vor:

- Es werden fremdbezogene Waren in eigenem Namen verkauft.
- Eigenständige verarbeitende Tätigkeiten finden nicht statt. Darunter werden Tätigkeiten verstanden, bei denen eine physikalische und/oder chemische Transformation von Stoffen, Substanzen oder Komponenten zur Herstellung neuer Güter erfolgt.
- Eventuelle Tätigkeiten im Rahmen der Produktforschung und -entwicklung zählen nicht zu verarbeitenden Tätigkeiten.
- Die für die Herstellung des Enderzeugnisses maßgeblichen Inputmaterialien sind nicht Eigentum der Auftraggeberin/ des Auftraggebers.

Mit der Einführung der WZ 2008 werden Convertertätigkeiten demnach neu definiert und nicht mehr dem Verarbeitenden Gewerbe, sondern in der Regel dem Handel zugeordnet. Wenn der Schwerpunkt eines Unternehmens in der Convertertätigkeit liegt, so ist es nicht zu Statistiken des Verarbeitenden Gewerbes berichtspflichtig.

Weiterhin zum Verarbeitenden Gewerbe gehören dagegen Tätigkeiten, in denen die betroffene Einheit als Lohnauftraggeber fungiert. Lohnauftraggeber sind Einheiten ohne eigene Warenproduktion, die Dritten (Auftragnehmerinnen/Auftragnehmern) das zu bearbeitende Material zur Verfügung stellen, also Eigentümerinnen/Eigentümer der maßgeblichen Inputmaterialien sind. Auch Auftraggeberinnen/Auftraggeber, die nur Teile eines verarbeitenden Produktionsprozesses ausgelagert haben, werden weiterhin dem Verarbeitenden Gewerbe zugeordnet und sind somit im Jahresbericht berichtspflichtig.

Jahresbericht für Mehrbetriebsunternehmen

im Verarbeitenden Gewerbe sowie im Bergbau
und in der Gewinnung von Steinen und Erden

JU

Stand: Januar 2023

Unterrichtung nach § 17 Bundesstatistikgesetz (BStatG)¹ und nach der Datenschutz-Grundverordnung (EU) 2016/679 (DS-GVO)²

Zweck, Art und Umfang der Erhebung

Der Jahresbericht für Mehrbetriebsunternehmen stellt eine Ergänzung zum Monats- und Jahresbericht für Betriebe im Verarbeitenden Gewerbe sowie im Bergbau und in der Gewinnung von Steinen und Erden dar. Die Ergebnisse der Erhebung dienen der mittel- und langfristigen Beobachtung von Wachstumsprozessen und Strukturveränderungen.

Für die gesetzgebenden Körperschaften und Regierungen des Bundes und der Länder sowie für die Behörden der EU sind die Ergebnisse eine unentbehrliche Entscheidungshilfe, z. B. auf den Gebieten der Wirtschafts-, Umwelt- und Regionalpolitik. Insoweit haben die von Ihnen gemachten Angaben mittelbar auch Rückwirkungen zumindest auf die Rahmenbedingungen Ihres Handelns.

Darüber hinaus können diese Ergebnisse für Sie auch unmittelbar, z. B. als Indikator für die Entwicklungen in der Sie betreffenden Branche oder Region, von Nutzen sein. Den Verbänden, der Wissenschaft und Forschung stehen sie ebenso zur Verfügung wie den Gewerkschaften, Parteien und jeder/jedem interessierten Bürgerin/Bürger.

Die Erhebungen werden durchgeführt bei höchstens 13 000 Unternehmen des Verarbeitenden Gewerbes sowie des Bergbaus und der Gewinnung von Steinen und Erden mit zwei und mehr Betrieben.

Rechtsgrundlagen, Auskunftspflicht

Rechtsgrundlage ist das Gesetz über die Statistik im Produzierenden Gewerbe (ProdGewStatG) in Verbindung mit dem BStatG.

Erhoben werden die Angaben zu § 3 Buchstabe A Ziffer I ProdGewStatG.

Die Auskunftspflicht ergibt sich aus § 9 Absatz 1 Satz 1 ProdGewStatG in Verbindung mit § 15 BStatG. Nach § 9 Absatz 1 Satz 2 ProdGewStatG ist die Inhaberin, der Inhaber, die Leiterin oder der Leiter des Betriebes oder Unternehmens auskunftspflichtig.

Nach § 11a Absatz 2 BStatG sind alle Unternehmen und Betriebe verpflichtet, ihre Meldungen auf elektronischem Weg an die statistischen Ämter zu übermitteln. Hierzu sind die von den statistischen Ämtern zur Verfügung gestellten Online-Verfahren zu nutzen. Im begründeten Einzelfall kann eine zeitlich befristete Ausnahme von der Online-Meldung vereinbart werden. Dies ist auf formlosen Antrag möglich. Die Pflicht, die erforderlichen Auskünfte zu erteilen, bleibt jedoch weiterhin bestehen.

Nach § 9 Absatz 2 ProdGewStatG besteht für Unternehmen, deren Inhaberinnen/Inhaber Existenzgründerinnen/Existenzgründer sind, im Kalenderjahr der Betriebseröffnung keine Auskunftspflicht. In den beiden folgenden Kalenderjahren besteht dann keine Auskunftspflicht, wenn das Unternehmen im jeweils letzten abgeschlossenen Geschäftsjahr Umsätze in Höhe von weniger als 800 000 Euro erwirtschaftet hat. Gesellschaften können sich auf die Befreiung von der Auskunftspflicht berufen, wenn alle an der Gesellschaft Beteiligten Existenzgründerinnen/Existenzgründer sind.

¹ Den Wortlaut der nationalen Rechtsvorschriften in der jeweils geltenden Fassung finden Sie unter <https://www.gesetze-im-internet.de/>.

² Die Rechtsakte der EU in der jeweils geltenden Fassung und in deutscher Sprache finden Sie auf der Internetseite des Amtes für Veröffentlichungen der Europäischen Union unter <https://eur-lex.europa.eu/>.

Nach § 9 Absatz 3 ProdGewStatG sind Existenzgründerinnen/Existenzgründer natürliche Personen, die eine gewerbliche oder freiberufliche Tätigkeit in Form einer Neugründung, einer Übernahme oder einer tätigen Beteiligung aus abhängiger Beschäftigung oder aus der Nichtbeschäftigung heraus aufnehmen. Existenzgründerinnen/Existenzgründer, die von ihrem Recht, keine Auskunft zu erteilen, Gebrauch machen wollen, haben das Vorliegen der vorgenannten Voraussetzungen nachzuweisen. Es steht ihnen jedoch frei, die Auskünfte zu erteilen.

Erteilen Auskunftspflichtige keine, keine vollständige, keine richtige oder nicht rechtzeitig Auskunft, können sie zur Erteilung der Auskunft mit einem Zwangsgeld nach den Verwaltungsvollstreckungsgesetzen der Länder angehalten werden.

Nach § 23 BStatG handelt darüber hinaus ordnungswidrig, wer

- vorsätzlich oder fahrlässig entgegen § 15 Absatz 1 Satz 2, Absatz 2 und 5 Satz 1 BStatG eine Auskunft nicht, nicht rechtzeitig, nicht vollständig oder nicht wahrheitsgemäß erteilt,
- entgegen § 15 Absatz 3 BStatG eine Antwort nicht in der vorgeschriebenen Form erteilt oder
- entgegen § 11a Absatz 2 Satz 1 BStatG ein dort genanntes Verfahren nicht nutzt.

Die Ordnungswidrigkeit kann mit einer Geldbuße bis zu fünftausend Euro geahndet werden.

Nach § 15 Absatz 7 BStatG haben Widerspruch und Anfechtungsklage gegen die Aufforderung zur Auskunftserteilung keine aufschiebende Wirkung.

Die Grundlage für die Verarbeitung der von Ihnen freiwillig gemachten Angaben (Kontaktdaten der für Rückfragen zur Verfügung stehenden Person) ist die Einwilligung nach Artikel 6 Absatz 1 Buchstabe a DS-GVO.

Soweit die Erteilung der Auskunft freiwillig ist, kann die Einwilligung in die Verarbeitung der freiwillig bereitgestellten Angaben jederzeit widerrufen werden. Der Widerruf wirkt erst für die Zukunft. Verarbeitungen, die vor dem Widerruf erfolgt sind, sind davon nicht betroffen.

Verantwortlicher

Verantwortlich für die Verarbeitung Ihrer Daten ist das für Ihr Bundesland zuständige statistische Amt. Die Kontaktdaten finden Sie unter <https://www.statistikportal.de/de/statistische-aemter>.

Geheimhaltung

Die erhobenen Einzelangaben werden nach § 16 BStatG grundsätzlich geheim gehalten. Nur in ausdrücklich gesetzlich geregelten Ausnahmefällen haben, dürfen Einzelangaben übermittelt werden.

Eine solche Übermittlung von Einzelangaben ist insbesondere zulässig an:

- öffentliche Stellen und Institutionen innerhalb des Statistischen Verbunds, die mit der Durchführung einer Bundes- oder europäischen Statistik betraut sind (z. B. die Statistischen Ämter der Länder, die Deutsche Bundesbank, das Statistische Amt der Europäischen Union [Eurostat]),
- Dienstleister, zu denen ein Auftragsverhältnis besteht (z. B. ITZBund als IT-Dienstleister des Statistischen Bundesamtes, Rechenzentren der Länder).

Eine Liste der regelmäßig beauftragten IT-Dienstleister bzw. Auftragsverarbeiter finden Sie hier: <https://www.statistikportal.de/de/statistische-aemter>.

Nach § 10 Absatz 1 ProdGewStatG dürfen an die obersten Bundes- und Landesbehörden für die Verwendung gegenüber den gesetzgebenden Körperschaften und für Zwecke der Planung, jedoch nicht für die Regelung von Einzelfällen, vom Statistischen Bundesamt und den statistischen Ämtern der Länder Tabellen mit statistischen Ergebnissen übermittelt werden, auch soweit Tabellenfelder nur einen einzigen Fall ausweisen.

Nach § 10 Absatz 2 ProdGewStatG dürfen an das Umweltbundesamt zur Erfüllung europa- und völkerrechtlicher Pflichten der Bundesrepublik Deutsch-

land zur Emissionsberichterstattung, jedoch nicht für die Regelung von Einzelfällen, vom Statistischen Bundesamt Tabellen mit statistischen Ergebnissen übermittelt werden, auch soweit Tabellenfelder nur einen einzigen Fall ausweisen.

Die Tabellen dürfen nur von den für diese Aufgabe zuständigen Organisationseinheiten des Umweltbundesamtes gespeichert und genutzt werden. Diese Organisationseinheiten müssen von den mit Vollzugsaufgaben befassten Organisationseinheiten des Umweltbundesamtes räumlich, organisatorisch und personell getrennt sein.

Nach § 16 Absatz 6 BStatG ist es zulässig, den Hochschulen oder sonstigen Einrichtungen mit der Aufgabe unabhängiger wissenschaftlicher Forschung für die Durchführung wissenschaftlicher Vorhaben

1. Einzelangaben zu übermitteln, wenn die Einzelangaben so anonymisiert sind, dass sie nur mit einem unverhältnismäßig großen Aufwand an Zeit, Kosten und Arbeitskraft den Befragten oder Betroffenen zugeordnet werden können (faktisch anonymisierte Einzelangaben),
2. innerhalb speziell abgesicherter Bereiche des Statistischen Bundesamtes und der statistischen Ämter der Länder Zugang zu Einzelangaben ohne Name und Anschrift (formal anonymisierte Einzelangaben) zu gewähren, wenn wirksame Vorkehrungen zur Wahrung der Geheimhaltung getroffen werden.

Nach § 47 des Gesetzes gegen Wettbewerbsbeschränkungen werden der Monopolkommission für die Begutachtung der Entwicklung der Unternehmenskonzentration zusammengefasste Einzelangaben über die Vorhundertanteile der größten Unternehmensgruppen, Unternehmen, Betriebe oder fachlichen Teilen von Unternehmen des jeweiligen Wirtschaftsbereichs übermittelt. Hierbei dürfen die zusammengefassten Einzelangaben nicht weniger als drei Einheiten betreffen und keine Rückschlüsse auf zusammengefasste Angaben von weniger als drei Einheiten ermöglichen.

Die Pflicht zur Geheimhaltung besteht auch für Personen, die Einzelangaben erhalten.

Hilfsmerkmale, laufende Nummern/Ordnungsnummern, Löschung, Statistikregister

Name und Anschrift des Unternehmens sowie Name, Telefonnummer und E-Mail-Adresse der für Rückfragen zuständigen Personen sind Hilfsmerkmale, die lediglich der technischen Durchführung der Erhebung dienen. In den Datensätzen mit den Angaben zu den Erhebungsmerkmalen werden diese Hilfsmerkmale nach Abschluss der Überprüfung der Erhebungs- und Hilfsmerkmale auf ihre Schlüssigkeit und Vollständigkeit gelöscht. Angaben zu den Erhebungsmerkmalen werden solange verarbeitet und gespeichert, wie dies für die Erfüllung der gesetzlichen Verpflichtungen erforderlich ist.

Name und Anschrift des Betriebs sowie die Identnummer werden zusammen mit den Angaben zu den Erhebungsmerkmalen „tätige Personen“ und „Umsatz“ im Unternehmensregister für statistische Verwendungszwecke (Statistikregister) gespeichert (§ 13 Absatz 1 BStatG in Verbindung mit § 1 Absatz 1 Statistikregistergesetz). Die verwendete Identnummer dient der Unterscheidung der in die Erhebung einbezogenen Betriebe und Unternehmen sowie der rationellen Aufbereitung und besteht aus einer frei vergebenen laufenden Nummer. Die Identnummer darf in den Datensätzen mit den Angaben zu den Erhebungsmerkmalen bis zu 30 Jahren aufbewahrt werden. Danach wird sie gelöscht.

Die Statistiknummer (Statistik-ID des Unternehmensregisters) dient der rationellen Aufbereitung und besteht aus einer frei vergebenen laufenden Nummer und enthält keine Merkmale über persönliche oder sachliche Verhältnisse.

Die WZ 2008-Nummer ist die Nummer des Wirtschaftszweigs nach der „Klassifikation der Wirtschaftszweige Ausgabe 2008“ (WZ 2008), in dem das jeweilige Unternehmen seinen wirtschaftlichen Schwerpunkt hat.

Rechte der Betroffenen, Kontaktdaten der/des Datenschutzbeauftragten, Recht auf Beschwerde

Die Auskunftgebenden, deren personenbezogene Angaben verarbeitet werden, können

- eine Auskunft nach Artikel 15 DS-GVO,
- die Berichtigung nach Artikel 16 DS-GVO,
- die Löschung nach Artikel 17 DS-GVO sowie
- die Einschränkung der Verarbeitung nach Artikel 18 DS-GVO

der jeweils sie betreffenden personenbezogenen Angaben beantragen oder der Verarbeitung ihrer personenbezogenen Angaben nach Artikel 21 DS-GVO widersprechen.

Die Betroffenenrechte können gegenüber jedem zuständigen Verantwortlichen geltend gemacht werden.

Sollte von den oben genannten Rechten Gebrauch gemacht werden, prüft die zuständige öffentliche Stelle, ob die gesetzlichen Voraussetzungen hierfür erfüllt sind. Die antragstellende Person wird gegebenenfalls aufgefordert, ihre Identität nachzuweisen, bevor weitere Maßnahmen ergriffen werden.

Fragen und Beschwerden über die Einhaltung datenschutzrechtlicher Bestimmungen können jederzeit an die behördliche Datenschutzbeauftragte oder den behördlichen Datenschutzbeauftragten des verantwortlichen statistischen Amtes oder an die jeweils zuständige Datenschutzaufsichtsbehörde gerichtet werden (Artikel 77 DS-GVO). Deren Kontaktdaten finden Sie unter <https://www.statistikportal.de/de/datenschutz>.

Jahresbericht für Betriebe

 im Verarbeitenden Gewerbe sowie im Bergbau
und in der Gewinnung von Steinen und Erden

JB Rücksendung bitte bis
20. Januar 2023

 Ansprechperson für Rückfragen
(freiwillige Angabe)

Name:

Telefon oder E-Mail:

WZ 2008-Nummer

 Identnummer (Betrieb)
(bei Rückfragen bitte angeben)

Identnummer (Unternehmen)

Vielen Dank für Ihre Mitarbeit.

Berichtsjahr

Statistiknummer

 Bitte beachten Sie bei der Beantwortung der Fragen A bis C die
Erläuterungen in der separaten Unterlage sowie die Hinweise auf
Seite 2 dieses Fragebogens.

A **Tätige Personen Ende September 2022** **Anzahl**
(einschließlich tätiger Inhaberinnen/Inhaber)

B **Entgelte im Kalenderjahr 2022** **Volle Euro**
Bruttolohn- und -gehaltsumme ohne Arbeit-
geberanteil zur Sozialversicherung
(einschließlich Vergütung für Auszubildende)

C Umsatz im Kalenderjahr 2022

Umsatz (ohne Umsatzsteuer)	aus eigenen Erzeugnissen und Leistungen	aus sonstigen Tätigkeiten (Handel, Dienstleistungen, Transport, Converter, Baugewerbe und andere)
	Volle Euro	

Inlandsumsatz
(Umsatz im gesamten Bundesgebiet)

Auslandsumsatz
(einschließlich Umsatz mit deutschen Exporteuren)

Bemerkungen

 Zur Vermeidung von Rückfragen unsererseits können Sie hier auf besondere
Ereignisse und Umstände hinweisen, die Einfluss auf Ihre Angaben haben.

Bitte zurücksenden an

Bitte aktualisieren Sie Ihre Anschrift, falls erforderlich.

Name und Anschrift

Identnummer (Betrieb)

WZ 2008-Nummer

Beachten Sie folgende Hinweise:

Termine, Schätzungen, Berichtigungen

Der Jahresbericht für Betriebe ist bis zum 20. Januar 2023 in einfacher Ausfertigung bei der befragenden Behörde einzureichen. Fehlanzeige unter Verwendung des Erhebungsvordrucks ist erforderlich.

Sollten Ihnen zum Berichtstermin noch keine Zahlen über das betreffende Berichtsjahr vorliegen, dann schätzen Sie bitte die fehlenden Angaben nach bestem Wissen und kennzeichnen Sie diesen Wert mit einem Stern hinter der geschätzten Angabe.

Bei außergewöhnlichen Veränderungen der gemeldeten Zahlen gegenüber dem Vorjahr bitten wir Sie um kurze Erläuterungen (z. B. Hinweise auf Kurzarbeit, Betriebsferien, Streik, Aussperrungen, Veränderungen der Auftragslage u. Ä.). Solche Angaben erleichtern die Bearbeitung und helfen, Rückfragen zu vermeiden.

Bitte übermitteln Sie Ihre Meldung in jedem Fall, auch wenn sich Ihr Betrieb in Auflösung befindet, zurzeit stillgelegt oder verpachtet ist. Bitte machen Sie ggf. einen entsprechenden Vermerk in der Rubrik „Bemerkungen“.

Umfang der Meldung

Die Meldung zum Jahresbericht für Betriebe im Verarbeitenden Gewerbe sowie im Bergbau und in der Gewinnung von Steinen und Erden soll grundsätzlich den gesamten Betrieb (einschließlich aller produzierenden und nicht produzierenden Teile) umfassen, um ein Gesamtbild der Tätigkeit des meldenden Betriebes bezüglich der erfassten Merkmale zu bekommen. In die Meldung einzubeziehen sind daher alle Betriebsbereiche; hierzu gehören neben den Fertigungs- und Produktionsabteilungen auch

- Verwaltungs-, Reparatur-, Montage- und Hilfsbetriebe, die mit dem meldenden Betrieb örtlich verbunden sind oder in dessen unmittelbarer Umgebung liegen, z. B. Kraftzentralen, Reparatur und Montageabteilungen zur Herstellung von Maschinen und Werkzeugen für den Eigenbedarf, außerhalb des Betriebes/Werkes gelegene Montagestützpunkte für Verteiler- und Leitungsanlagen (Strom, Gas, Wasser, Dampf), Verpackungs- und Versandabteilungen, Transporteinrichtungen, Fuhrparks, betriebliche Tankstellen, Lagerplätze, Aufräumungskolonnen, Werkschutz, Werkfeuerwehr,
- rechtlich unselbstständige, betriebseigene Sozialeinrichtungen wie Kantinen, betriebsärztliche Einrichtungen, Heime für Auszubildende, Kindergärten u. Ä.,
- Ausbildungsstätten,
- Forschungs- und Entwicklungslabors,
- Baukolonnen für den Eigenbedarf sowie baugewerbliche Betriebsteile, die Leistungen für Dritte erbringen und nicht zur Bauberichterstattung melden und
- sämtliche übrigen Betriebsteile wie Handels-, Dienstleistungs- und Transportabteilungen, die überwiegend für Dritte arbeiten, landwirtschaftliche Betriebsteile (Gärtnereien, Schweinemästereien usw.) und andere. Dazu gehören auch Betriebsteile, die überwiegend Convertertätigkeit ausüben.

Jahresbericht für Betriebe

im Verarbeitenden Gewerbe sowie im Bergbau
und in der Gewinnung von Steinen und Erden

Stand: Januar 2023

Erläuterungen zum Fragebogen

Erhebungseinheit, Erhebungsbereich

Erhebungseinheit ist der Betrieb. Als Betrieb gilt in der amtlichen Unternehmensstatistik ein an einem räumlich festgestellten Ort gelegenes Unternehmen oder Teil eines Unternehmens (z. B. Fabrikations-/Werkstätte, Werk, Bergwerk, Grube). An diesem Ort oder von diesem Ort werden Wirtschaftstätigkeiten ausgeübt, für die – mit Ausnahmen – eine oder mehrere Personen (ggf. auch nur als Teilzeitbeschäftigte) im Auftrag ein und desselben Unternehmens arbeiten.

Ein Betrieb untersteht immer einem (einzigen) Unternehmen, das seinerseits seinen Sitz stets in einem seiner Betriebe hat.

Die Meldepflicht erstreckt sich auf (produzierende) Betriebe im Verarbeitenden Gewerbe sowie im Bergbau und in der Gewinnung von Steinen und Erden (Industrie und Handwerk einschließlich handwerklicher Nebenbetriebe).

Maßgebend für die Zuordnung zum Bereich im Verarbeitenden Gewerbe sowie im Bergbau und in der Gewinnung von Steinen und Erden ist die „Klassifikation der Wirtschaftszweige, Ausgabe 2008“ (WZ 2008).

Ein eigener Fragebogen zum Jahresbericht für Betriebe ist auszufüllen für ...

... alle Produktionsbetriebe/-werke, die für den Markt oder als Zulieferer für Betriebe desselben Unternehmens produzieren.

... örtlich getrennte Haupt- und/oder Regionalverwaltungen.

... Reparatur-, Montage- und Hilfsbetriebe, die nicht mit ihrem Produktionswerk örtlich verbunden sind und auch nicht in dessen unmittelbarer Umgebung liegen.

... Reparatur- und Montageabteilungen in örtlich getrennten Verkaufsbüros von produzierenden Unternehmen; die Meldung soll sich in diesen Fällen nur auf die Reparatur- und Montageabteilung beziehen.

Kein Fragebogen ist dagegen auszufüllen für ...

... im Ausland gelegene Betriebsstätten.

... örtlich getrennte Verkaufsbüros ohne Reparatur- oder Montageabteilungen.

... rechtlich unselbstständige Reparatur- und Montageabteilungen von Unternehmen außerhalb des Verarbeitenden Gewerbes sowie des Bergbaus und der Gewinnung von Steinen und Erden, soweit sie sich überwiegend mit der Instandsetzung von unternehmenseigenen Anlagen, Maschinen, Fahrzeugen und Geräten befassen.

... Betriebe mit überwiegender Convertertätigkeit.

Inhalt und Abgrenzung der Erhebungsmerkmale

A Tätige Personen Ende September

Hierzu zählen

- tätige Inhaberinnen/Inhaber und tätige Mitinhaberinnen/Mitinhaber,
- unbezahlt mithelfende Familienangehörige, die mindestens 1/3 der branchenüblichen Arbeitszeit im Betrieb/Unter-

nehmen tätig sind – das sind im Allgemeinen 55 Stunden und mehr im Monat,

- in einem vertraglichen Arbeits- bzw. Dienstverhältnis zum Betrieb/Unternehmen stehende Personen (z. B. auch Vorstandsmitglieder, Direktorinnen/Direktoren, Reisende im Angestelltenverhältnis, Volontärinnen/Volontäre, Praktikantinnen/Praktikanten und Auszubildende),
- im Betrieb/Unternehmen tätige Personen, die in einem vertraglichen Arbeits- bzw. Dienstverhältnis zu einem auf Personalbewirtschaftung spezialisierten Tochterunternehmen (Personalgesellschaft) oder einer im Rahmen eines Insolvenzverfahrens gebildeten Auffanggesellschaft der Unternehmensgruppe stehen, der auch der Betrieb/das Unternehmen angehört,
- Heimarbeiterinnen/Heimarbeiter, die auf einer Entgeltliste geführt werden und
- an andere Unternehmen gegen Entgelt überlassene Mitarbeiterinnen/Mitarbeiter.

Solange das Arbeitsverhältnis nicht gelöst ist, zählen zu den tätigen Personen auch ...

... Personen, die im Rahmen einer Altersteilzeitregelung Arbeitsentgelte und sonstige lohnsteuerpflichtige Zahlungen beziehen.

... Erkrankte, Urlauberinnen/Urlauber, Personen, die lediglich Übungen bei der Bundeswehr ableisten, im Mutterschutz oder in der Elternzeit (weniger als ein Jahr) befindliche Personen und alle sonstigen vorübergehend Abwesenden.

... Streikende und von der Aussperrung Betroffene.

... Saison- und Aushilfsarbeiterinnen/Aushilfsarbeiter, Teilzeitbeschäftigte und Kurzarbeiterinnen/Kurzarbeiter, unabhängig von der Anzahl der im Berichtsmonat geleisteten Stunden.

... das Personal auf Bau- und Montagestellen, Fahrzeugen usw.

... nur vorübergehend im Ausland tätige Personen (weniger als ein Jahr).

Betriebe, die in mehreren Schichten arbeiten, melden als tätige Personen die Summe der tätigen Personen aller Schichten.

Personen, die im in mehreren Betrieben desselben Unternehmens tätig waren, sind nur in der Meldung über den Betrieb anzugeben, in dem sie am letzten Werktag des Monats September tätig waren.

Nicht zu den tätigen Personen rechnen dagegen ...

... Leiharbeiterinnen/Leiharbeiter im Sinne des Arbeitnehmerüberlassungsgesetzes (AÜG)¹.

... Arbeitskräfte, die als Beauftragte anderer Betriebe/Unternehmen im meldenden Betrieb Montage- und Reparaturarbeiten durchführen.

... aufgrund einer tarifvertraglichen Vorruhestandsregelung vorzeitig ausgeschiedene Mitarbeiterinnen/Mitarbeiter.

¹ Den Wortlaut der nationalen Rechtsvorschriften in der jeweils geltenden Fassung finden Sie unter <https://www.gesetze-im-internet.de/>.

B Entgelte im Kalenderjahr

Als Entgelte (Bruttolohn- und -gehaltsumme) gilt die Summe der Bruttobezüge (Bar- und Sachbezüge ohne jeden Abzug) der tätigen Personen im Berichtsjahr ohne Arbeitgeberanteile zur Sozialversicherung (Kranken-, Renten-, Pflege- und Arbeitslosenversicherung).

Den Entgelten sind zuzurechnen: die Bezüge von Gesellschafterinnen/Gesellschafter, Vorstandsmitgliedern und anderen leitenden Kräften, soweit sie steuerlich als Einkünfte aus nichtselbstständiger Arbeit anzusehen sind, sowie die an im Betrieb/Unternehmen tätige Personen gezahlten Provisionen und Tantiemen.

Zu den Entgelten gehören die Bruttobezüge der an andere Unternehmen überlassenen Mitarbeiterinnen/Mitarbeiter, Vergütungen für Heimarbeiterinnen/Heimarbeiter sowie die an tätige Personen in eigenen Sozialeinrichtungen (z. B. Werksärztin/Werksarzt) gezahlten Beträge.

In die Entgelte einzubeziehen sind auch

- sämtliche Zuschläge (z. B. für Akkord-, Band-, Montage-, Schicht- und Sonntagsarbeit), Leistungszulagen, Zulagen für Umgebungseinflüsse (Schmutz, Staub, Temperatur, Gase, Dämpfe und andere) sowie Ausgleichszahlungen für die Minderleistung älterer Betriebsangehöriger (z. B. bei Akkord),
- Vergütungen für Feiertage, Urlaub, Arbeitsausfälle und dergleichen,
- Entgeltzahlungen im Krankheitsfall einschließlich Zuschüsse zum Krankengeld,
- Arbeitsentgelte und sonstige lohnsteuerpflichtige Zahlungen im Rahmen von Altersteilzeitregelungen (Entgeltfortzahlungen, Abfindungen, Aufstockungsbeträge, auch wenn diese der Arbeitgeberin/dem Arbeitgeber von der Bundesagentur für Arbeit erstattet werden),
- durch Entgeltumwandlung finanzierte Beiträge der Arbeitnehmerin/des Arbeitnehmers zu Lebensversicherungen (Direktversicherungen),
- Pauschalsteuern mit Abgeltungswirkung bei geringfügigen Beschäftigungen,
- Gratifikationen, zusätzliche Gehaltszahlungen, Gewinnbeteiligung, geldwerte Vorteile aus Aktienoptionsgeschäften (zum Zeitpunkt zu dem sie lohnsteuerrechtlich relevant sind), Urlaubsbeihilfen und sonstige einmalige Entgeltzahlungen (z. B. Zahlungen für betriebliche Verbesserungsvorschläge, Erfindervergütungen),
- Abfindungen gemäß Arbeitsrecht (Abfindungszahlungen bei sozial ungerechtfertigter Kündigung nach dem Kündigungsschutzgesetz, Abfindungen nach dem Betriebsverfassungsgesetz, Abfindungen gemäß Sozialplan bei Betriebsstilllegungen bzw. im Rahmen von tariflichen Rationalisierungsschutzabkommen),
- Entschädigungen für nicht gewährten Urlaub,
- Mietbeihilfen und Wohnungszuschüsse, tarifrechtlich oder vertraglich vereinbarte Kindergelder, Zuschüsse zu Kindergartenkosten und sonstige Familienzuschläge sowie Erziehungsbeihilfen,
- Essensgeld, Wegezeitentschädigungen, Fahrtkostenersatz und Zuschüsse für Fahrten von und zur Arbeitsstätte, Auslösungen, sofern dafür Lohnsteuer entrichtet wurde,
- Leistungen im Sinne von § 2 des Fünften Vermögensbildungsgesetzes,
- Zinszuschüsse zu Darlehenszinszahlungen.

Nicht zu den Entgelten gehören die für Leiharbeiterinnen/Leiharbeiter gezahlten Beträge, Vergütungen für mit Montage- und Reparaturarbeiten Beauftragte anderer Betriebe/Unternehmen, Anweisungen des staatlichen Kindergeldes sowie die Sozial- und sonstigen Aufwendungen.

Zu den **Sozial- und sonstigen Aufwendungen der Arbeitgeberin/des Arbeitgebers** zählen insbesondere

- Pflichtbeiträge zur Sozialversicherung,
- Arbeitgeberzuschuss zum Krankenversicherungsbeitrag für nicht versicherungspflichtige Arbeitnehmerinnen/Arbeitnehmer gemäß dem Fünften Buch Sozialgesetzbuch – Gesetzliche Krankenversicherung –,
- Beiträge zur Berufsgenossenschaft,
- direkte Zuwendungen an die Arbeitnehmerinnen/Arbeitnehmer oder deren Familienangehörige bei besonderen Anlässen, wie z. B. Weihnachtsgeschenke, Jubiläumsgelder, Zuwendungen aus Anlass von Familienereignissen, Baraufwendungen anlässlich von Betriebsfeiern, Belegschaftsausflügen usw.,
- Vorschüsse, Darlehen, Beihilfen und Unterstützungen in Krankheitsfällen, zu Kur- und Erholungsaufenthalten und für ähnliche Zwecke,
- Vorruhestandszahlungen,
- Aufwendungen für die betriebliche Altersversorgung (Alters-, Invaliditäts- und Hinterbliebenenversorgung) wie
 - unmittelbare Versorgungszahlungen an frühere Arbeitnehmerinnen/Arbeitnehmer oder deren Hinterbliebene, sofern sie nicht aus Pensionsrückstellungen geleistet werden,
 - Rückstellungen für Pensionsverpflichtungen,
 - Zuwendungen an Pensions- und Unterstützungskassen, einmalige oder laufende Beiträge zu den für die betriebliche Altersversorgung abgeschlossenen Lebensversicherungen (Direktversicherungen),
 - anstelle von laufenden Versorgungsleistungen gewährte Kapitalabfindungen,
 - Beiträge an die Trägerin/den Träger der Insolvenzversicherung gegen die Nichterfüllung von Versorgungsansprüchen,
- periodische Zahlungen an ausgeschiedene Mitarbeiterinnen/Mitarbeiter,
- Beiträge oder Beitragsteile zu Weiter-, Über- bzw. Zusatzversicherungen und an private Krankenkassen, soweit die Leistung den gesetzlich vorgeschriebenen Betrag übersteigt,
- Beiträge für Aus- und Fortbildung (Zahlung von Handlungsschulgeld, Umlagebeiträge für Berufs- und Fachschulen), Geldzuweisungen für Wohnheime der Auszubildenden,
- allgemeine soziale Aufwendungen wie Kosten oder Zuschüsse für Kantinen, Werkskindergärten, Erholungsheime, betriebsärztliche Betreuung und dergleichen,
- Vergütungen, die nicht Arbeitseinkommen, sondern Spesenersatz sind, wie Aufwandsentschädigungen, Kleiderzulagen, Zuschläge für eigenes Handwerkszeug, Wege-, Trennungentschädigung, Reisekosten, Umzugskosten, Tage- und Übernachtungsgeld,
- Kurzarbeitergeld, Zuschuss zum Kurzarbeitergeld und
- Insolvenzgeld und Zuschuss zum Insolvenzgeld.

C Umsatz im Kalenderjahr

Als Umsatz gilt (unabhängig von Zahlungseingang oder Liefertermin) die Summe der Rechnungsendbeträge (ohne Umsatzsteuer) der im Berichtsjahr abgerechneten Lieferungen und Leistungen an Dritte einschließlich der Erlöse aus Lieferungen und Leistungen an rechtlich selbstständige Unternehmen des eigenen Konzerns und rechtlich selbstständige Verkaufsgesellschaften. Lieferungen und Leistungen zwischen Betrieben desselben Unternehmens werden bei der Ermittlung des Umsatzes nicht berücksichtigt.

In den Umsatz einzubeziehen sind

- Kosten für Fracht, Porto, Verpackung (auch wenn getrennt in Rechnung gestellt) und
- Verbrauchsteuern (Energiesteuer, Strom-, Kaffee-, Bier-, Schaumwein und Tabaksteuer sowie Branntweinaufschlag, jeweils ohne Umsatzsteuer und ohne Einfuhrzölle).

Abzusetzen sind

- sofort gewährte Preisnachlässe (Rabatte, Boni und dergleichen), nicht jedoch wenn sie erst später (z. B. als Jahresboni u. Ä.) ermittelt und gutgeschrieben werden.

Nicht zum Umsatz zählen Erträge, die nicht unmittelbar aus laufender Produktionstätigkeit resultieren, wie z. B.

- Erlöse aus dem Verkauf von Beteiligungen und Sachanlagen,
- Erlöse aus Pfandgebühren für Gefäße und dergleichen,
- Erlöse aus der Verpachtung von Grundstücken und
- Zinserträge, Dividenden und dergleichen.

Darüber hinaus gilt, dass ...

... in den Fällen, in denen die Umsätze von Betrieben desselben Unternehmens durch eine Zentralbuchhaltung festgestellt werden, die Umsätze nach den einzelnen Betrieben aufzuteilen sind.

... Umsätze aus eigenen Erzeugnissen, die über Verkaufsbüros bzw. Ladengeschäfte abgewickelt werden, von den zugehörigen Produktionsbetrieben zu melden sind.

... meldepflichtige Betriebe von Betriebsführungsgesellschaften den auf ihren Betrieb entfallenden Umsatz melden, auch wenn er nicht von ihnen selbst, sondern von der Muttergesellschaft fakturiert wird.

Zusammensetzung des Umsatzes

Umsatz aus eigenen Erzeugnissen und Leistungen

Hierzu zählen ...

... Umsätze aus dem Verkauf von allen im Rahmen der Produktionstätigkeit des Betriebes entstandenen Erzeugnissen.

... Umsätze aus dem Verkauf von Waren, die in Lohnarbeit bei anderen Unternehmen im In- oder Ausland hergestellt wurden (einschließlich Lohnveredlung), wenn der meldende Betrieb Eigentümer der maßgeblichen Inputmaterialien ist.

... Wert der für Dritte geleisteten Lohnarbeiten (einschließlich Lohnveredlung).

... Umsätze aus dem Verkauf von selbst erzeugter Elektrizität, Fernwärme, Gas, Dampf, Wasser.

... Umsätze aus dem Verkauf von Nebenerzeugnissen.

... Erlöse für „verkaufsfähige“ Produktionsrückstände (z. B. bei der Produktion anfallender Schrott, Gussbruch und andere).

... Erlöse für andere industrielle Dienstleistungen, wie Reparaturen, Instandhaltungen, Installationen, Montagen und dergleichen, mit Ausnahme der Erlöse für Bauinstallationen sowie der Erlöse für Instandhaltung bzw. Reparatur von Kraftfahrzeugen und Gebrauchsgütern, diese gelten als Umsatz aus sonstigen Tätigkeiten.

... Erlöse für die Vermietung bzw. das Leasing von im Rahmen der Produktionstätigkeit des Betriebes selbst hergestellten Erzeugnissen (z. B. Datenverarbeitungs-, Telefonanlagen, Maschinen, die vom Betrieb zum Zweck der Vermietung produziert werden).

Umsatz aus sonstigen Tätigkeiten

Hierzu zählen

- Umsätze aus dem Verkauf fremdbezogener Dienstleistungen in eigenem Namen,
- Umsätze baugewerblicher Betriebsteile, d. h. die dem Finanzamt für die Umsatzsteuer zu meldenden steuerbaren (steuerpflichtigen und steuerfreien) Beträge für Bauleistungen einschließlich der Erlöse für Bauinstallationen,
- Umsätze aus dem Verkauf von zugekauften Erzeugnissen, die unbearbeitet und ohne fertigungstechnische Verbindung mit eigenen Erzeugnissen weiterverkauft werden bzw. an denen nicht mehr als handelsübliche Manipulationen vorgenommen werden (Handelsware),
- Erlöse für Instandhaltung bzw. Reparatur von Kraftfahrzeugen und Gebrauchsgütern,
- Erlöse für Entwicklung, Herstellung, Lieferung und Dokumentation von Software im Auftrag spezieller Nutzer sowie von (nichtkundenspezifischer) Standardsoftware,
- Umsätze aus Vermietung, Verpachtung und Leasing von nicht selbst hergestellten Geräten, betrieblicher Anlagen und Einrichtungen,
- Erlöse aus Wohnungsvermietung, jedoch ohne Erlöse aus Grundstücksverpachtung,
- Erlöse aus der Veräußerung von Patenten und der Vergabe von Lizenzen; Provisionseinnahmen,
- Einnahmen von anderen Unternehmen für die Überlassung von Arbeitnehmerinnen/Arbeitnehmer,
- Erlöse aus nicht industriellen Dienstleistungen sowie Transportleistungen für Dritte,
- Erlöse aus Belegschaftseinrichtungen (z. B. auf eigene Rechnung betriebene Kantinen, Gaststätten),
- Erlöse aus dem Verkauf von eigenen landwirtschaftlichen Erzeugnissen und
- Umsätze aus Convertertätigkeit.

Convertertätigkeit liegt bei Erfüllung folgender Bedingungen vor:

- Es werden fremdbezogene Waren in eigenem Namen verkauft.
- Eigenständige verarbeitende Tätigkeiten finden nicht statt. Darunter werden Tätigkeiten verstanden, bei denen eine physikalische und/oder chemische Transformation von Stoffen, Substanzen oder Komponenten zur Herstellung neuer Güter erfolgt.
- Eventuelle Tätigkeiten im Rahmen der Produktforschung und -entwicklung zählen nicht zu verarbeitenden Tätigkeiten.
- Die für die Herstellung des Enderzeugnisses maßgeblichen Inputmaterialien sind nicht Eigentum der Auftraggeberin/des Auftraggebers.

Mit der Einführung der WZ 2008 werden Convertertätigkeiten demnach neu definiert und nicht mehr dem Verarbeitenden Gewerbe, sondern in der Regel dem Handel zugeordnet. Wenn der Schwerpunkt eines Betriebes in der Convertertätigkeit liegt, so ist er nicht zu Statistiken des Verarbeitenden Gewerbes berichtspflichtig.

Weiterhin zum Verarbeitenden Gewerbe gehören dagegen Tätigkeiten, in denen die betroffene Einheit als Lohnauftraggeber fungiert. Lohnauftraggeber sind Einheiten ohne eigene Warenproduktion, die Dritten (Auftragnehmerinnen/Auftragnehmern) das zu bearbeitende Material zur Verfügung stellen, also Eigentümerinnen/Eigentümer der maßgeblichen Inputmaterialien sind. Auch Auftraggeberinnen/Auftraggeber, die nur Teile eines verarbeitenden Produktionsprozesses ausgelagert haben, werden weiterhin dem Verarbeitenden Gewerbe zugeordnet und sind somit im Jahresbericht berichtspflichtig.

Inlands- und Auslandsumsatz

Der Inlandsumsatz umfasst die Erlöse für Lieferungen und Leistungen an Empfänger im Bundesgebiet sowie die Erlöse für Lieferungen und Leistungen an die im Bundesgebiet stationierten ausländischen Streitkräfte.

Als Auslandsumsatz gelten die Erlöse für alle direkten und über Zollfreigebiete geleisteten Lieferungen und Leistungen an Empfänger, die im Ausland ansässig sind (gemäß §§ 6, 6a und 7 UStG 2005), sowie Erlöse für Lieferungen an inländische Firmen, die die bestellten Waren ohne weitere Be- oder Verarbeitung in das Ausland ausführen (Umsätze mit deutschen Exporteuren). Erlöse für Lieferungen, die als Zubehörteile oder Verpackung (Gefäße) an gewerbliche Betriebe anderer Unternehmen weitergegeben und von diesen ausgeführt werden (mittelbarer Export), werden dagegen zum Inlandsumsatz gerechnet.

Der Auslandsumsatz erfasst alle Umsätze außerhalb des Bundesgebiets sowie Umsätze mit deutschen Exporteuren (siehe oben).

Die Zuordnung zum Inlands- bzw. Auslandsumsatz erfolgt nach Angabe durch die Rechnungslegung (Faktur).

Jahresbericht für Betriebe

im Verarbeitenden Gewerbe sowie im Bergbau
und in der Gewinnung von Steinen und Erden

Unterrichtung nach § 17 Bundesstatistikgesetz (BStatG)¹ und nach
der Datenschutz-Grundverordnung (EU) 2016/679 (DS-GVO)²

Zweck, Art und Umfang der Erhebung

Der Jahresbericht für Betriebe ergänzt den Monatsbericht für Betriebe im Verarbeitenden Gewerbe sowie im Bergbau und in der Gewinnung von Steinen und Erden um Ergebnisse für kleinere Betriebe und ermöglicht so die Ermittlung jährlicher Ergebnisse für Betriebe mit im Allgemeinen 20 und mehr tätigen Personen. Die Ergebnisse der Erhebung dienen der mittel- und langfristigen Beobachtung von Wachstumsprozessen und Strukturveränderungen.

Für die gesetzgebenden Körperschaften und Regierungen des Bundes und der Länder sowie für die Behörden der EU sind die Ergebnisse eine unentbehrliche Entscheidungshilfe, z. B. auf den Gebieten der Wirtschafts-, Umwelt- und Regionalpolitik. Insoweit haben die von Ihnen gemachten Angaben mittelbar auch Rückwirkungen zumindest auf die Rahmenbedingungen Ihres Handelns.

Darüber hinaus können diese Ergebnisse für Sie auch unmittelbar, z. B. als Indikator für die Entwicklungen in der Sie betreffenden Branche oder Region, von Nutzen sein. Den Verbänden, der Wissenschaft und Forschung stehen sie ebenso zur Verfügung wie den Gewerkschaften, Parteien und jeder/jedem interessierten Bürgerin/Bürger.

Die Erhebungen werden durchgeführt bei den produzierenden Betrieben von höchstens 68 000 Unternehmen im Bergbau und in der Gewinnung von Steinen und Erden, im Verarbeitenden Gewerbe sowie bei den produzierenden Betrieben der Unternehmen anderer Wirtschaftszweige, jeweils ohne Baubetriebe und Betriebe der Energieversorgung, Wasserversorgung, Abwasser- und Abfallentsorgung und Beseitigung von Umweltverschmutzungen.

Meldepflichtig sind die Betriebe im Verarbeitenden Gewerbe sowie im Bergbau und in der Gewinnung von Steinen und Erden.

Erfasst werden Betriebe von Unternehmen dieses Erhebungsbereichs mit im Allgemeinen 20 und mehr tätigen Personen, in denen Ende September des Vorjahres weniger als 50 Personen tätig waren, sowie produzierende Betriebe von Unternehmen anderer Wirtschaftszweige, wenn diese Betriebe Ende September des Vorjahres 20 bis 49 tätige Personen hatten. In bestimmten kleinbetrieblich strukturierten Wirtschaftszweigen gilt für Unternehmen im Produzierenden Gewerbe bzw. für produzierende Betriebe von Unternehmen außerhalb des Produzierenden Gewerbes eine untere Abschneidegrenze von weniger als 20 tätigen Personen.

Rechtsgrundlagen, Auskunftspflicht

Rechtsgrundlage ist das Gesetz über die Statistik im Produzierenden Gewerbe (ProdGewStatG) in Verbindung mit dem BStatG.

Erhoben werden die Angaben zu § 2 Satz 2 Buchstabe B Ziffer II Nummer 1 bis 3 ProdGewStatG.

Die Auskunftspflicht ergibt sich aus § 9 Absatz 1 Satz 1 ProdGewStatG in Verbindung mit § 15 BStatG. Nach § 9 Absatz 1 Satz 2 ProdGewStatG ist die

¹ Den Wortlaut der nationalen Rechtsvorschriften in der jeweils geltenden Fassung finden Sie unter <https://www.gesetze-im-internet.de/>.

² Die Rechtsakte der EU in der jeweils geltenden Fassung und in deutscher Sprache finden Sie auf der Internetseite des Amtes für Veröffentlichungen der Europäischen Union unter <https://eur-lex.europa.eu/>.

Inhaberin, der Inhaber, die Leiterin oder der Leiter des Betriebes oder Unternehmens auskunftspflichtig.

Nach § 11a Absatz 2 BStatG sind alle Unternehmen und Betriebe verpflichtet, ihre Meldungen auf elektronischem Weg an die statistischen Ämter zu übermitteln. Hierzu sind die von den statistischen Ämtern zur Verfügung gestellten Online-Verfahren zu nutzen. Im begründeten Einzelfall kann eine zeitlich befristete Ausnahme von der Online-Meldung vereinbart werden. Dies ist auf formlosen Antrag möglich. Die Pflicht, die erforderlichen Auskünfte zu erteilen, bleibt jedoch weiterhin bestehen.

Nach § 9 Absatz 2 ProdGewStatG besteht für Unternehmen, deren Inhaberinnen/Inhaber Existenzgründerinnen/Existenzgründer sind, im Kalenderjahr der Betriebseröffnung keine Auskunftspflicht. In den beiden folgenden Kalenderjahren besteht dann keine Auskunftspflicht, wenn das Unternehmen im jeweils letzten abgeschlossenen Geschäftsjahr Umsätze in Höhe von weniger als 800 000 Euro erwirtschaftet hat. Gesellschaften können sich auf die Befreiung von der Auskunftspflicht berufen, wenn alle an der Gesellschaft Beteiligten Existenzgründerinnen/Existenzgründer sind.

Nach § 9 Absatz 3 ProdGewStatG sind Existenzgründerinnen/Existenzgründer natürliche Personen, die eine gewerbliche oder freiberufliche Tätigkeit in Form einer Neugründung, einer Übernahme oder einer tätigen Beteiligung aus abhängiger Beschäftigung oder aus der Nichtbeschäftigung heraus aufnehmen. Existenzgründerinnen/Existenzgründer, die von ihrem Recht, keine Auskunft zu erteilen, Gebrauch machen wollen, haben das Vorliegen der vorgenannten Voraussetzungen nachzuweisen. Es steht ihnen jedoch frei, die Auskünfte zu erteilen.

Erteilen Auskunftspflichtige keine, keine vollständige, keine richtige oder nicht rechtzeitig Auskunft, können sie zur Erteilung der Auskunft mit einem Zwangsgeld nach den Verwaltungsvollstreckungsgesetzen der Länder angehalten werden.

Nach § 23 BStatG handelt darüber hinaus ordnungswidrig, wer

- vorsätzlich oder fahrlässig entgegen § 15 Absatz 1 Satz 2, Absatz 2 und 5 Satz 1 BStatG eine Auskunft nicht, nicht rechtzeitig, nicht vollständig oder nicht wahrheitsgemäß erteilt,
- entgegen § 15 Absatz 3 BStatG eine Antwort nicht in der vorgeschriebenen Form erteilt oder
- entgegen § 11a Absatz 2 Satz 1 BStatG ein dort genanntes Verfahren nicht nutzt.

Die Ordnungswidrigkeit kann mit einer Geldbuße bis zu fünftausend Euro geahndet werden.

Nach § 15 Absatz 7 BStatG haben Widerspruch und Anfechtungsklage gegen die Aufforderung zur Auskunftserteilung keine aufschiebende Wirkung.

Die Grundlage für die Verarbeitung der von Ihnen freiwillig gemachten Angaben (Kontaktdaten der für Rückfragen zur Verfügung stehenden Person) ist die Einwilligung nach Artikel 6 Absatz 1 Buchstabe a DS-GVO.

Soweit die Erteilung der Auskunft freiwillig ist, kann die Einwilligung in die Verarbeitung der freiwillig bereitgestellten Angaben jederzeit widerrufen werden. Der Widerruf wirkt erst für die Zukunft. Verarbeitungen, die vor dem Widerruf erfolgt sind, sind davon nicht betroffen.

Verantwortlicher

Verantwortlich für die Verarbeitung Ihrer Daten ist das für Ihr Bundesland zuständige statistische Amt. Die Kontaktdaten finden Sie unter <https://www.statistikportal.de/de/statistische-aemter>.

Geheimhaltung

Die erhobenen Einzelangaben werden nach § 16 BStatG grundsätzlich geheim gehalten. Nur in ausdrücklich gesetzlich geregelten Ausnahmefällen dürfen Einzelangaben übermittelt werden.

Eine solche Übermittlung von Einzelangaben ist insbesondere zulässig an:

- öffentliche Stellen und Institutionen innerhalb des Statistischen Verbunds, die mit der Durchführung einer Bundes- oder europäischen Statistik betraut sind (z. B. die Statistischen Ämter der Länder, die Deutsche Bundesbank, das Statistische Amt der Europäischen Union [Eurostat]),
- Dienstleister, zu denen ein Auftragsverhältnis besteht (z. B. ITZBund als IT-Dienstleister des Statistischen Bundesamtes, Rechenzentren der Länder).

Eine Liste der regelmäßig beauftragten IT-Dienstleister bzw. Auftragsverarbeiter finden Sie hier: <https://www.statistikportal.de/de/statistische-aemter>.

Nach § 10 Absatz 1 ProdGewStatG dürfen an die obersten Bundes- und Landesbehörden für die Verwendung gegenüber den gesetzgebenden Körperschaften und für Zwecke der Planung, jedoch nicht für die Regelung von Einzelfällen, vom Statistischen Bundesamt und den statistischen Ämtern der Länder Tabellen mit statistischen Ergebnissen übermittelt werden, auch soweit Tabellenfelder nur einen einzigen Fall ausweisen.

Nach § 10 Absatz 2 ProdGewStatG dürfen an das Umweltbundesamt zur Erfüllung europa- und völkerrechtlicher Pflichten der Bundesrepublik Deutschland zur Emissionsberichterstattung, jedoch nicht für die Regelung von Einzelfällen, vom Statistischen Bundesamt Tabellen mit statistischen Ergebnissen übermittelt werden, auch soweit Tabellenfelder nur einen einzigen Fall ausweisen.

Die Tabellen dürfen nur von den für diese Aufgabe zuständigen Organisationseinheiten des Umweltbundesamtes gespeichert und genutzt werden. Diese Organisationseinheiten müssen von den mit Vollzugsaufgaben befassten Organisationseinheiten des Umweltbundesamtes räumlich, organisatorisch und personell getrennt sein.

Nach § 16 Absatz 6 BStatG ist es zulässig, den Hochschulen oder sonstigen Einrichtungen mit der Aufgabe unabhängiger wissenschaftlicher Forschung für die Durchführung wissenschaftlicher Vorhaben

1. Einzelangaben zu übermitteln, wenn die Einzelangaben so anonymisiert sind, dass sie nur mit einem unverhältnismäßig großen Aufwand an Zeit, Kosten und Arbeitskraft den Befragten oder Betroffenen zugeordnet werden können (faktisch anonymisierte Einzelangaben),
2. innerhalb speziell abgesicherter Bereiche des Statistischen Bundesamtes und der statistischen Ämter der Länder Zugang zu Einzelangaben ohne Name und Anschrift (formal anonymisierte Einzelangaben) zu gewähren, wenn wirksame Vorkehrungen zur Wahrung der Geheimhaltung getroffen werden.

Nach § 47 des Gesetzes gegen Wettbewerbsbeschränkungen werden der Monopolkommission für die Begutachtung der Entwicklung der Unternehmenskonzentration zusammengefasste Einzelangaben über die Vorhundertanteile der größten Unternehmensgruppen, Unternehmen, Betriebe oder fachlichen Teilen von Unternehmen des jeweiligen Wirtschaftsbereichs übermittelt. Hierbei dürfen die zusammengefassten Einzelangaben nicht weniger als drei Einheiten betreffen und keine Rückschlüsse auf zusammengefasste Angaben von weniger als drei Einheiten ermöglichen.

Die Pflicht zur Geheimhaltung besteht auch für Personen, die Einzelangaben erhalten.

Hilfsmerkmale, laufende Nummern/Ordnungsnummern, Löschung, Statistikregister

Name und Anschrift des Betriebs sowie Name, Telefonnummer und E-Mail-Adresse der für Rückfragen zuständigen Personen sind Hilfsmerkmale, die lediglich der technischen Durchführung der Erhebung dienen. In den Datensätzen mit den Angaben zu den Erhebungsmerkmalen werden diese Hilfsmerkmale nach Abschluss der Überprüfung der Erhebungs- und Hilfsmerkmale auf ihre Schlüssigkeit und Vollständigkeit gelöscht. Angaben zu den Erhebungsmerkmalen werden solange verarbeitet und gespeichert, wie dies für die Erfüllung der gesetzlichen Verpflichtungen erforderlich ist.

Name und Anschrift des Betriebs sowie die Identnummern werden zusammen mit den Angaben zu den Erhebungsmerkmalen „tätige Personen“ und „Umsatz“ im Unternehmensregister für statistische Verwendungszwecke (Statistikregister) gespeichert (§ 13 Absatz 1 BStatG in Verbindung mit § 1 Absatz 1 Statistikregistergesetz). Die verwendeten Identnummern dienen der Unterscheidung der in die Erhebung einbezogenen Betriebe und Unternehmen sowie der rationalen Aufbereitung und bestehen aus frei vergebenen laufenden Nummern. Die Identnummer darf in den Datensätzen mit den Angaben zu den Erhebungsmerkmalen bis zu 30 Jahren aufbewahrt werden. Danach wird sie gelöscht.

Die Statistiknummer (Statistik-ID des Unternehmensregisters) dient der rationalen Aufbereitung und besteht aus einer frei vergebenen laufenden Nummer und enthält keine Merkmale über persönliche oder sachliche Verhältnisse.

Die WZ 2008-Nummer ist die Nummer des Wirtschaftszweigs nach der „Klassifikation der Wirtschaftszweige Ausgabe 2008“ (WZ 2008), in dem der jeweilige Betrieb seinen wirtschaftlichen Schwerpunkt hat.

Rechte der Betroffenen, Kontaktdaten der/des Datenschutzbeauftragten, Recht auf Beschwerde

Die Auskunftgebenden, deren personenbezogene Angaben verarbeitet werden, können

- eine Auskunft nach Artikel 15 DS-GVO,
- die Berichtigung nach Artikel 16 DS-GVO,
- die Löschung nach Artikel 17 DS-GVO sowie
- die Einschränkung der Verarbeitung nach Artikel 18 DS-GVO

der jeweils sie betreffenden personenbezogenen Angaben beantragen oder der Verarbeitung ihrer personenbezogenen Angaben nach Artikel 21 DS-GVO widersprechen.

Die Betroffenenrechte können gegenüber jedem zuständigen Verantwortlichen geltend gemacht werden.

Sollte von den oben genannten Rechten Gebrauch gemacht werden, prüft die zuständige öffentliche Stelle, ob die gesetzlichen Voraussetzungen hierfür erfüllt sind. Die antragstellende Person wird gegebenenfalls aufgefordert, ihre Identität nachzuweisen, bevor weitere Maßnahmen ergriffen werden.

Fragen und Beschwerden über die Einhaltung datenschutzrechtlicher Bestimmungen können jederzeit an die behördliche Datenschutzbeauftragte oder den behördlichen Datenschutzbeauftragten des verantwortlichen statistischen Amtes oder an die jeweils zuständige Datenschutzaufsichtsbehörde gerichtet werden (Artikel 77 DS-GVO). Deren Kontaktdaten finden Sie unter <https://www.statistikportal.de/de/datenschutz>.

Veröffentlichungen im Statistischen Landesamt Sachsen-Anhalt

Im Monat Juni 2023 erschienen

Bestell-Nr.	Kennziffer/Periodizität	Titel	Preis Print (in EUR)
1 Z 0 03	Z	Statistisches Monatsheft 06/23	5,50
3 A 1 02	AI, II, III hj-02/22	Bevölkerung der Gemeinden Stand: 31.12.2022	4,50
3 A 1 04	A I j/22	Bevölkerung nach Alter und Geschlecht: Land, kreisfreie Stadt, Landkreis Stand: 31.12.2022	4,50
3 A 1 17	A I j/22	Einbürgerungen Jahr 2022	4,00
3 A 6 04	A VI j/21	Erwerbstätige am Arbeitsort, Standard-Arbeitsvolumen und Vollzeitäquivalente nach Kreisen 1991 - 2021, Jahresdurchschnittsberechnungen bezogen auf den Stand der Bundesrechnung August 2022	12,50
3 B 1 01	j/22	Allgemeinbildende Schulen: Schuljahresanfangsstatistik Schuljahr 2022/23	9,50
3 C 1 06	C I j/22	Bestockte Rebflächen: Zwischenerhebung Jahr 2022	1,50
3 C 3 06	C III j/22	Schlachtungen und Geflügel Jahr 2022	2,50
3 E 1 02	E I m-03/23	Tätige Personen, Umsatz im Verarbeitenden Gewerbe sowie im Bergbau und der Gewinnung von Steinen und Erden März 2023, vorläufige Ergebnisse	5,00
3 E 2 01	E II m-03/23	Umsatz, tätige Personen, Auftragseingang und Auftragsbestand im Baugewerbe März 2023	2,50
3 G 1 01	G I m-09/22	Entwicklung von Umsatz und Beschäftigten im Einzelhandel September 2022, vorläufige Ergebnisse	2,00
3 G 1 01	G I m-10/22	Entwicklung von Umsatz und Beschäftigten im Einzelhandel Oktober 2022, vorläufige Ergebnisse	2,00
3 G 1 01	G I m-11/22	Entwicklung von Umsatz und Beschäftigten im Einzelhandel November 2022, vorläufige Ergebnisse	2,00
3 G 1 01	G I m-12/22	Entwicklung von Umsatz und Beschäftigten im Einzelhandel Dezember 2022, vorläufige Ergebnisse	2,00
3 G 4 01	G IV m-03/23	Gäste und Übernachtungen im Reiseverkehr, Beherbergungskapazität März 2023, Januar bis März 2023, vorläufige Ergebnisse	6,00
3 H 1 01	H I m-10/22	Straßenverkehrsunfälle Oktober 2022, vorläufige Ergebnisse	6,00
3 L 2 01	L II vj-01_23	Gemeindefinanzen, Einzahlungen und Auszahlungen, Schuldenstände; Kassenstatistik 01.01. - 31.03.2023, Schuldenstatistik 31.03.2023	15,50
3 L 4 01	L IV j/20	Die Umsätze und ihre Besteuerung: Ergebnisse der Umsatzsteuerstatistik Voranmeldungen Jahr 2020	11,00
3 L 4 03	L IV j/18	Das lohn- und einkommensteuerpflichtige Einkommen und seine Besteuerung: Ergebnisse der Lohn- und Einkommensteuerstatistik Jahr 2018	8,50
3 L 4 04	L IV j/17	Einkommen der Körperschaftsteuerpflichtigen und die Besteuerung; Ergebnisse 2017 Körperschaftsteuerstatistik	5,50
3 L 4 08	L IV j/17	Ergebnisse der Statistik über Personengesellschaften und Gemeinschaften Jahr 2017	5,00
3 L 4 09	L IV j/16-18	Die Umsätze und ihre Besteuerung; Ergebnisse der Umsatzsteuerstatistik, Veranlagungen 2016 bis 2018	12,00
3 M 1 01	M I vj-04/22	Verbraucherpreisindex Dezember 2022	



<https://statistik.sachsen-anhalt.de>

Bestellnummer: 3E103



E I
j/22