

Tourismus, Gastgewerbe

Gäste und Übernachtungen
im Reiseverkehr,
Beherbergungskapazität

Mai 2023
Januar bis Mai 2023
Vorläufige Ergebnisse

2023


1
2
3
4
5
6
7
8
9
10
11
12



SACHSEN-ANHALT
Statistisches Landesamt

#moderndenken

Statistischer Bericht



Tourismus, Gastgewerbe

Gäste und Übernachtungen
im Reiseverkehr,
Beherbergungskapazität

Mai 2023
Januar bis Mai 2023
Vorläufige Ergebnisse

Land Sachsen-Anhalt

Inhaltsverzeichnis

	Seite
Vorbemerkungen	4
<u>Grafische Darstellungen</u>	
Zuordnung der Kreise zu Reisegebieten im Land Sachsen-Anhalt	9
Ankünfte in den Beherbergungsbetrieben (einschl. Camping) in Sachsen-Anhalt seit Mai 2020	10
Übernachtungen in den Beherbergungsbetrieben (einschl. Camping) in Sachsen-Anhalt seit Mai 2020	10
Anteile der Betriebsarten an den Übernachtungen in den Beherbergungsbetrieben des Landes Sachsen-Anhalt im Monat Mai 2020	11
Stellplätze und Übernachtungen auf Campingplätzen in Sachsen-Anhalt seit Mai 2020	11
<u>Zeitreihen</u>	
1. Ergebnisse der Beherbergungsstatistik (einschl. Camping) Sachsen-Anhalts 1993 bis 2023	12
2. Ergebnisse der Beherbergungsstatistik (ohne Camping) Sachsen-Anhalts 1993 bis 2023	13
<u>Kreise</u>	
3. Beherbergungsbetriebe (einschl. Camping), Schlafgelegenheiten und Auslastung der Kapazitäten nach Kreisen im Monat Mai 2023, Januar bis Mai 2023	14
4. Ankünfte, Übernachtungen und Aufenthaltsdauer der Gäste in Beherbergungs- betrieben (einschl. Camping) nach Kreisen und zusammengefassten Gästegruppen im Monat Mai 2023, Januar bis Mai 2023	15
5. Ankünfte, Übernachtungen und Aufenthaltsdauer der Gäste in Beherbergungs- betrieben der Hotellerie (Hotels, Hotels garnis, Gasthöfe und Pensionen) nach Kreisen und zusammengefassten Gästegruppen im Monat Mai 2023, Januar bis Mai 2023	16
<u>Reisegebiete</u>	
6. Beherbergungsbetriebe (einschl. Camping), Schlafgelegenheiten und Auslastung der Kapazitäten nach Reisegebieten und Betriebsarten im Monat Mai 2023, Januar bis Mai 2023	17
7. Ankünfte, Übernachtungen und Aufenthaltsdauer der Gäste in Beherbergungs- betrieben (einschl. Camping) nach Reisegebieten, Betriebsarten und zusammen- gefassten Gästegruppen im Monat Mai 2023, Januar bis Mai 2023	20

	Seite
8. Ankünfte, Übernachtungen und Aufenthaltsdauer der Gäste in Beherbergungsbetrieben (einschl. Camping) nach Reisegebieten und Herkunftsländern im Monat Mai 2023, Januar bis Mai 2023	32
<u>Gemeinden</u>	
9. Beherbergungsbetriebe (einschl. Camping), darunter Hotels (ohne Hotels garnis), Schlafgelegenheiten und Auslastung der Kapazitäten für ausgewählte Gemeinden und touristische Zielorte im Monat Mai 2023, Januar bis Mai 2023	44
10. Ankünfte, Übernachtungen und Aufenthaltsdauer der Gäste in Beherbergungsbetrieben (einschl. Camping), darunter Hotels (ohne Hotels garnis) für ausgewählte Gemeinden und touristische Zielorte im Monat Mai 2023, Januar bis Mai 2023	47
<u>Gemeindegruppen</u>	
11. Beherbergungsbetriebe (einschl. Camping), Schlafgelegenheiten und Auslastung der Kapazitäten nach Gemeindegruppen im Monat Mai 2023, Januar bis Mai 2023	50
12. Ankünfte, Übernachtungen und Aufenthaltsdauer der Gäste in Beherbergungsbetrieben (einschl. Camping) nach Gemeindegruppen im Monat Mai 2023, Januar bis Mai 2023	50
<u>Stellplätze Camping</u>	
13. Campingplätze mit Urlaubscamping und deren Stellplatzkapazitäten nach Reisegebieten und Kreisen im Monat Mai 2023	51

Vorbemerkungen

Rechtsgrundlagen

Rechtsgrundlagen für die Durchführung der Monatserhebung im Tourismus sind

- das Beherbergungsstatistikgesetz (Beherb StatG) vom 22. Mai 2002 (BGBl. I S. 1642), zuletzt geändert durch Artikel 11 des Gesetzes vom 28. Juli 2015 (BGBl. I S. 1400) in Verbindung mit
- dem Bundesstatistikgesetz in der Fassung der Bekanntmachung vom 20. Oktober 2016 (BGBl. I S. 2394), das zuletzt durch Artikel 5 des Gesetzes vom 20. Dezember 2022 (BGBl. S 2727) geändert worden ist,
- der Verordnung (EU) Nr. 692/2011 des Europäischen Parlaments und des Rates über die europäische Tourismusstatistik und zur Aufhebung der Richtlinie 95/57/EG des Rates (ABl. L 192 vom 22.07.2011, S. 17).

Hiernach sind zu erfassen:

1. Zahl der Ankünfte und Übernachtungen von Gästen im Reiseverkehr; bei Gästen mit Wohnsitz oder gewöhnlichem Aufenthalt außerhalb Deutschlands wird auch das Herkunftsland erfragt.
2. Die Anzahl der im Berichtsmonat angebotenen Gästebetten sowie die Anzahl der Stellplätze auf Campingplätzen für Urlaubscamping.
3. Bei Hotels, Gasthöfen, Pensionen und Hotels garnis zusätzlich die Anzahl der Gästezimmer jeweils zum 31. Juli eines Jahres.
4. Bei Hotels, Gasthöfen, Pensionen und Hotels garnis mit mindestens 25 Zimmern die Anzahl der angebotenen und der belegten Gästezimmerstage.

Methodik

Beherbergung im Reiseverkehr:

Unterbringung von Personen, die sich nicht länger als ein Jahr ohne Unterbrechung an einem anderen Ort als ihrem gewöhnlichen Wohnsitz aufhalten. Der vorübergehende Ortswechsel kann durch Urlaub und Freizeitaktivitäten aber auch durch die Wahrnehmung privater und geschäftlicher Kontakte, den Besuch von Tagungen und Fortbildungsveranstaltungen, Maßnahmen zur Wiederherstellung der Gesundheit oder sonstige Gründe veranlasst sein.

Zum Berichtskreis der Monatserhebung im Tourismus gehören Betriebe, die nach Einrichtung und Zweckbestimmung dazu dienen, mindestens zehn Gäste gleichzeitig vorübergehend zu beherbergen. Bei Campingplätzen müssen mindestens zehn Stellplätze vorhanden sein. Bis zum Jahr 2011 waren Betriebe mit mindestens neun Schlafgelegenheiten einbezogen. Auskunftspflichtig sind die Inhaberinnen und Inhaber oder die Leiterinnen und Leiter des Beherbergungsbetriebes.

Erhebungsmerkmale

Ankünfte:

Zahl der Anmeldungen von Gästen in einem Beherbergungsbetrieb innerhalb des Berichtszeitraums, die zum vorübergehenden Aufenthalt eine Schlafgelegenheit belegten.

Durchschnittliche Aufenthaltsdauer:

Rechnerischer Wert, der sich aus dem Verhältnis der Übernachtungen zur Anzahl der Ankünfte ergibt. Sie kann zum Beispiel in Orten mit Vorsorge- und Rehabilitationskliniken (Reha-Kliniken) rechnerisch höher sein als die Zahl der Kalendertage des Berichtszeitraums, da sich in solchen Beherbergungsbetrieben manche Gäste und Patienten mehr als einen Kalendermonat aufhalten.

Berechnung der durchschnittlichen Aufenthaltsdauer:

$$\frac{\text{Übernachtungen}}{\text{Ankünfte}}$$

Durchschnittliche Auslastung:

Rechnerischer Wert, der die Inanspruchnahme der Schlafgelegenheiten in einem Berichtszeitraum ausdrückt. Die prozentuale Angabe wird ermittelt, indem die Zahl der Übernachtungen durch die so genannten „Bettentage“ geteilt wird. Letztere sind das Produkt aus angebotenen Schlafgelegenheiten und der Zahl der Tage, an denen die Betriebe im Berichtszeitraum tatsächlich geöffnet hatten.

Berechnung der durchschnittlichen Auslastung:

$$\left(\frac{\text{Übernachtungen}}{\text{angebotene Bettentage}} \right) \times 100$$

Gästezimmer:

Als Gästezimmer gilt eine Einheit, die aus einem Raum oder einer Gruppe von Räumen besteht, die eine unteilbare Mieteinheit in einem Beherbergungsbetrieb bilden. Bei den Gästezimmern kann es sich um Einzel-, Doppel- oder Mehrbettzimmer handeln, je nachdem, ob sie zur dauerhaften Beherbergung von einer, zwei oder mehr Personen eingerichtet sind. Die Zahl der Gästezimmer wird einmal im Jahr zum Stichtag 31. Juli erhoben. Gezählt werden die an diesem Stichtag tatsächlich zur Verfügung stehenden Gästezimmer. Zimmer, die von Mitarbeitern des Betriebes genutzt werden, zählen nicht als Gästezimmer.

Ein Appartement ist eine spezielle Art von Gästezimmer. Es besteht aus einem oder mehreren Räumen mit Küche, separatem Bad und/oder Toilette.

Herkunftsländer:

Für die Zuordnung ist grundsätzlich der ständige Wohnsitz oder gewöhnliche Aufenthalt der Gäste maßgebend, nicht dagegen deren Staatsangehörigkeit bzw. Nationalität.

Schlafgelegenheiten:

Anzahl der Betten, die in einem Betrieb zur Beherbergung von Gästen zur Verfügung stehen. Doppelbetten zählen dabei als zwei Schlafgelegenheiten. Im Campingbereich wird gemäß einer Vorgabe der Europäischen Kommission ein Stellplatz mit vier Schlafgelegenheiten gleichgesetzt.

Übernachtungen:

Zahl der Übernachtungen von Gästen, die im Berichtszeitraum in einem Beherbergungsbetrieb ankamen oder seit dem vorherigen Berichtszeitraum dort noch anwesend waren.

Gliederungsmerkmale

Betriebsarten:

Die fachliche Gliederung der Beherbergungsbetriebe erfolgt auf Grundlage der „Klassifikation der Wirtschaftszweige, Ausgabe 2008“ (WZ 2008). Die Beherbergungsstatistik erstreckt sich auf den Wirtschaftszweig Beherbergung nach Abteilung 55 der WZ 2008, auf Vorsorge- und Rehabilitationskliniken sowie Schulungsheime.

Unterschieden werden

Hotels, Gasthöfe, Pensionen (Hotellerie)

Hotels: Beherbergungsstätten, die allgemein zugänglich sind und in denen ein Restaurant – auch für Passanten – vorhanden ist. Außerdem stehen in der Regel weitere Einrichtungen oder Räume für unterschiedliche Zwecke (Konferenzen, Seminare, Sport, Freizeit, Erholung) zur Verfügung.

Hotels garnis: Beherbergungsstätten, die allgemein zugänglich sind und in denen als Mahlzeit höchstens ein Frühstück angeboten wird.

Gasthöfe: Beherbergungsstätten, die allgemein zugänglich sind und in denen, außer dem auch für Passanten zugänglichen Gastraum, in der Regel keine weiteren Aufenthaltsräume zur Verfügung stehen.

Pensionen: Beherbergungsstätten, die allgemein zugänglich sind und in denen Speisen und Getränke nur an Hausgäste abgegeben werden.

Ferienunterkünfte und ähnliche Beherbergungsstätten

Erholungs- und Ferienheime: Beherbergungsstätten, die nur bestimmten Personengruppen, z. B. Mitgliedern eines Vereins oder einer Organisation, Beschäftigten eines Unternehmens, Kindern, Müttern, Betreuten sozialer Einrichtungen zugänglich sind und in denen Speisen und Getränke nur an Hausgäste abgegeben werden.

Ferienzentren: Beherbergungsstätten, die allgemein zugänglich sind und dazu dienen, wahlweise unterschiedliche Wohn- und Aufenthaltsmöglichkeiten sowie gleichzeitig Freizeiteinrichtungen in Verbindung mit Einkaufsmöglichkeiten und persönlichen Dienstleistungen zum vorübergehenden Aufenthalt anbieten. Als Mindestausstattung gilt das Vorhandensein von Hotelunterkunft und anderen Wohngelegenheiten auch mit Kochgelegenheit, einer Gaststätte, von Einkaufsmöglichkeiten zur Deckung des täglichen Bedarfs und des Freizeitbedarfs sowie von Einrichtungen für persönliche Dienstleistungen, z. B. Massageeinrichtungen, Solarium, Sauna, Friseur und zur aktiven Freizeitgestaltung, wie z. B. Schwimmbad, Tennis-, Tischtennis-, Minigolf- oder Trimm-Dich-Anlagen.

Ferienhäuser, -wohnungen: Beherbergungsstätten, die allgemein zugänglich sind und in denen Speisen und Getränke nicht abgegeben werden, aber eine Kochgelegenheit vorhanden ist.

Jugendherbergen und Hütten: Beherbergungsstätten, die in der Regel eine einfache Ausstattung aufweisen und vorzugsweise Jugendlichen oder Angehörigen der sie tragenden Organisation, z. B. ein Wanderverein, zur Verfügung stehen. Speisen und Getränke werden nur an Hausgäste abgegeben.

Campingplätze: Abgegrenzte Gelände, die jedermann zum vorübergehenden Aufstellen von mitgebrachten Wohnwagen, Reise- bzw. Wohnmobilen oder Zelten zugänglich sind. Im Rahmen der Monatserhebung im Tourismus werden nur Campingplätze berücksichtigt, die Urlaubscamping anbieten, nicht aber so genannte Dauercampingplätze. Die Unterscheidung zwischen Urlaubs- und Dauercamping knüpft an die vertraglich vereinbarte Dauer der Campingplatzbenutzung an. Im Urlaubscamping wird der Stellplatz in der Regel für die Dauer von Tagen oder Wochen gemietet, im Dauercamping dagegen zumeist auf Monats- oder Jahresbasis.

Sonstige tourismusrelevante Unterkünfte

Vorsorge- und Rehabilitationskliniken: Beherbergungsbetriebe, die unter ärztlicher Leitung stehen und ausschließlich oder überwiegend Kurgästen zur Verfügung stehen. Als Kurgäste gelten Personen, die sich aufgrund einer ärztlichen Verordnung in der Klinik vorübergehend aufhalten. Das Ziel des Aufenthalts ist die Erhaltung oder Wiederherstellung der Gesundheit oder der Berufs- und Arbeitsfähigkeit sowie die Inanspruchnahme der allgemein angebotenen Kureinrichtungen außerhalb des Beherbergungsbetriebes.

Zu den Vorsorge- und Reha-Kliniken zählen auch Kinderheilstätten, Sanatorien, Kur- oder ähnliche Krankenhäuser (Fachabteilungen anderer Krankenhäuser).

Im Unterschied zur Krankenhausstatistik werden Vorsorge- und Reha-Kliniken in der Beherbergungsstatistik nur dann erfasst, wenn die dort untergebrachten Personen überwiegend in der Lage sind, während des vorübergehenden Aufenthalts die Klinik zu verlassen und die Tourismusangebote der Gemeinde in Anspruch zu nehmen.

Schulungsheime: Beherbergungsstätten mit einem Übernachtungsangebot die dazu dienen, Unterricht außerhalb des regulären Schul- und Hochschulsystems anzubieten und überwiegend der Erwachsenenbildung dienen.

Gemeindegruppen:

Zusammenfassung von Gemeinden oder Gemeindeteilen nach Art der staatlichen Anerkennung (z. B. als Mineral- und Moorbad, Luftkurort, Erholungsort), die aufgrund landesrechtlicher Vorschriften verliehen wurde. Gemeinden ohne Prädikat sind in der Gruppe „Sonstige Gemeinden“ enthalten.

Reisegebiete:

Gliederung nach nichtadministrativen Raumeinheiten, die in Zusammenarbeit mit dem zuständigen Ministerium des Landes erstellt wurde und sich im Wesentlichen an den Zuständigkeitsbereichen der regionalen Tourismusverbände und an naturräumlichen Gegebenheiten orientiert. Die aktuelle Zuordnung erfolgte im Juni 2009 rückwirkend zum 01.01.2009.

Winterhalbjahr/Sommerhalbjahr:

Das Sommerhalbjahr umfasst in der amtlichen Tourismusstatistik den Zeitraum von Mai bis Oktober. Entsprechend werden die Monate November bis April dem Winterhalbjahr zugeordnet.

Allgemeine Hinweise

Die Ergebnisse des jeweils laufenden Berichtsjahres sind **vorläufig**. Dabei werden Antwortausfälle meldepflichtiger Betriebe durch ein maschinelles Imputationsverfahren geschätzt. Durch Nach- und Korrekturmeldungen werden die Ergebnisse laufend rückwirkend aktualisiert. Mit Berichtsmontat Dezember sind alle Ergebnisse eines Berichtsjahres **endgültig**. Durch Rückkorrekturen kann die Summe der bereits veröffentlichten Monatsergebnisse vom aktuellen Ergebnis für den Jahresteil abweichen.

Ab 2014 erfolgte die Ausgliederung der Schullandheime und Schulungsheime aus der Betriebsart Erholungs- und Ferienheime und die Zuordnung zu den Betriebsarten Jugendherbergen und Hütten oder Schulungsheime.

Die Erhebungsbögen zur vorliegenden Statistik sind in der PDF-Ausgabe dieses Berichtes enthalten.

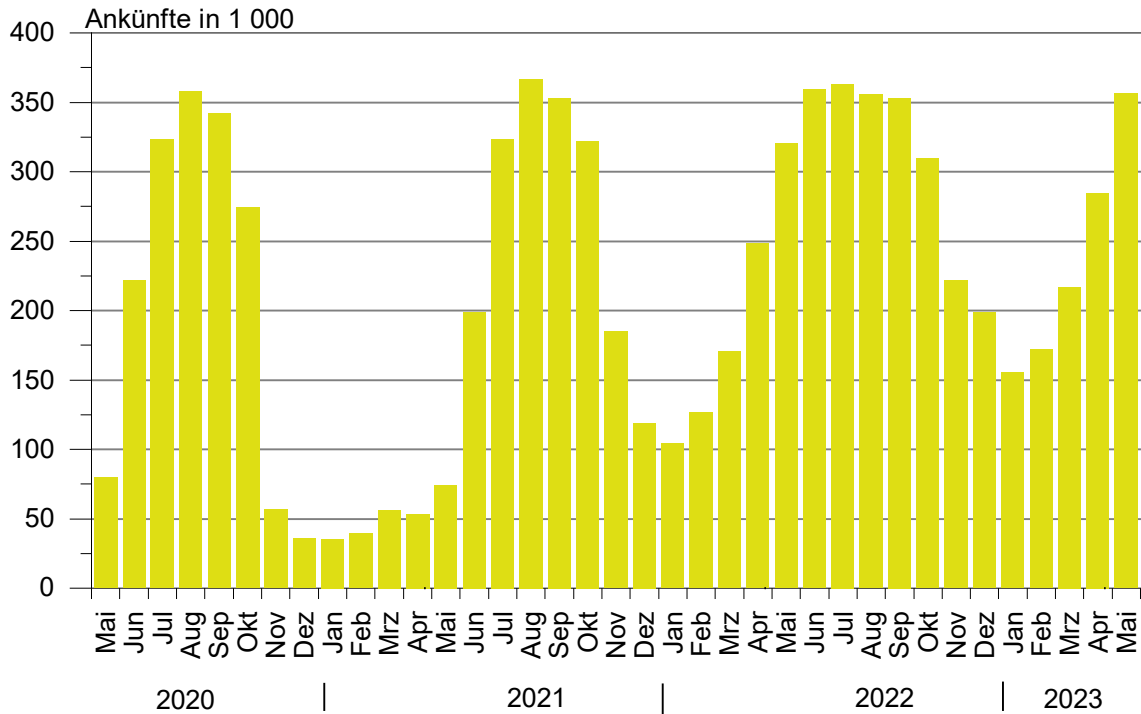
Zeichenerklärung

- = genau Null oder auf Null geändert
- . = Zahlenwert geheim zu halten
- x = Tabellenfach gesperrt, weil Aussagewert nicht sinnvoll (z.B. bei Vorjahresvergleichen ohne Basiswert oder programmtechnisch nicht möglich)
- ... = Angabe fällt später an
- ** = Veränderungsrate ist größer als 999 %

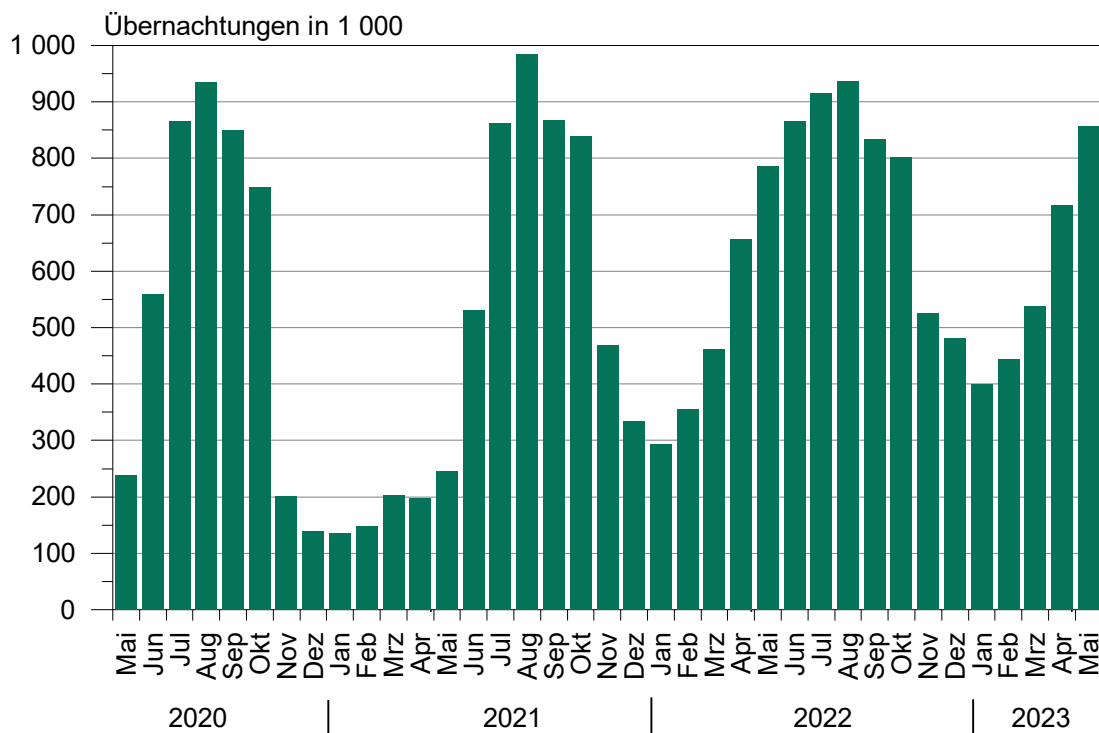
Zuordnung der kreisfreien Städte und Landkreise zu Reisegebieten im Land Sachsen-Anhalt



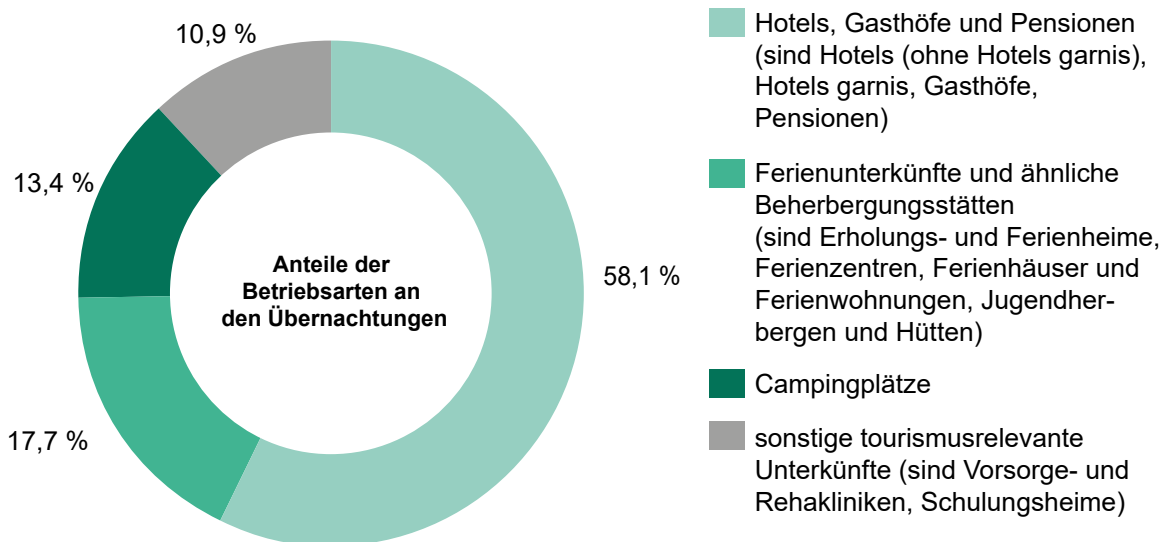
**Ankünfte in den Beherbergungsbetrieben einschließlich Camping
in Sachsen-Anhalt seit Mai 2020**



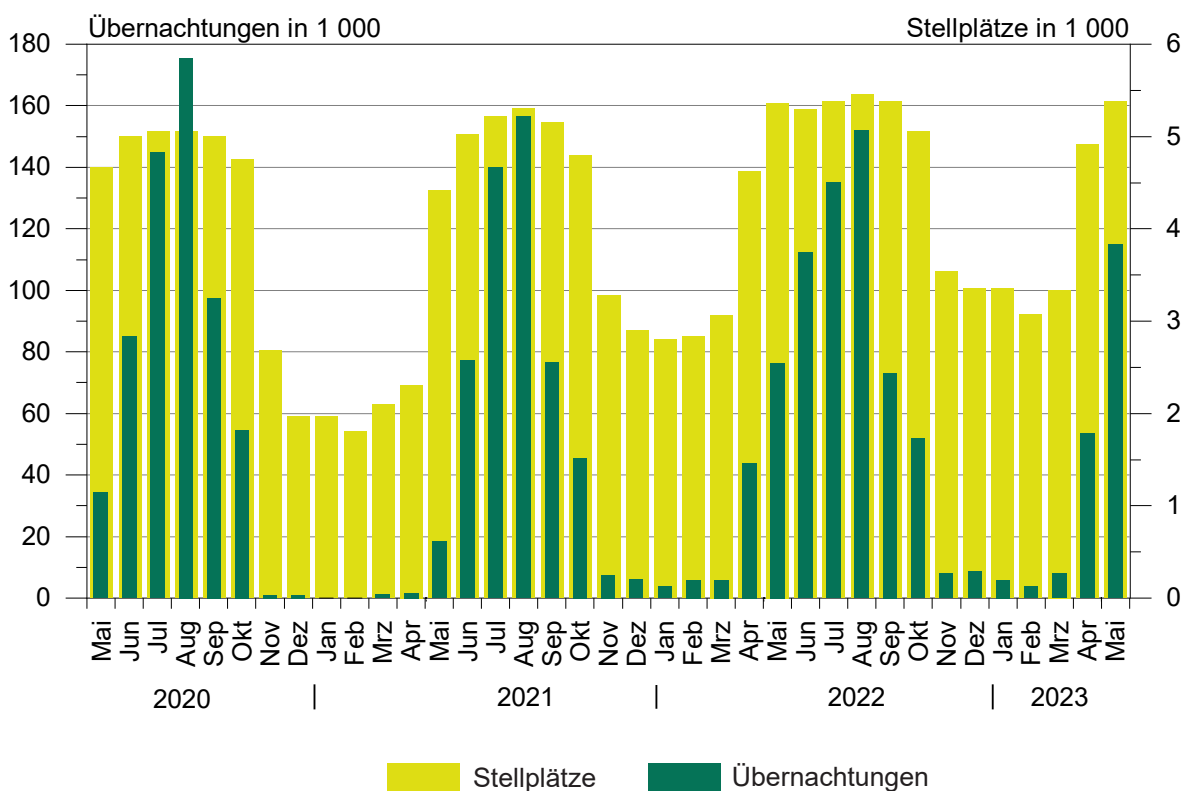
**Übernachtungen in den Beherbergungsbetrieben einschließlich Camping
in Sachsen-Anhalt seit Mai 2020**



Anteile der Betriebsarten an den Übernachtungen in Beherbergungsbetrieben des Landes Sachsen-Anhalt im Monat Mai 2023



Stellplätze und Übernachtungen auf Campingplätzen in Sachsen-Anhalt seit Mai 2020



1. Ergebnisse der Beherbergungsstatistik (einschl. Camping) Sachsen-Anhalts 1993 bis 2023

Jahr ¹ ----- Monat	Geöffnete Betriebe	Angebote Schlafgelegenheiten ³	Durchschnittl. Auslastung der angebotenen Schlafgelegenheiten	Ankünfte	Übernachtungen	Durchschnittliche Aufenthaltsdauer
	Anzahl		%	Anzahl		Tage
1993	534	32 120	31,0	1 278 448	3 638 874	2,8
1994	776	43 225	29,1	1 661 695	4 586 336	2,8
1995	958	53 332	27,4	1 911 555	5 330 109	2,8
1996	985	55 718	27,4	2 020 138	5 569 740	2,8
1997	1 015	57 253	25,5	2 058 754	5 329 486	2,6
1998	1 025	58 703	25,0	2 139 981	5 366 764	2,5
1999	1 037	60 052	25,9	2 242 429	5 671 655	2,5
2000	1 052	61 016	25,5	2 255 209	5 688 586	2,5
2001	1 074	60 505	26,2	2 302 249	5 789 726	2,5
2002	1 049	58 600	26,1	2 190 160	5 584 831	2,5
2003	1 046	60 220	25,8	2 240 456	5 666 885	2,5
2004	1 040	60 783	25,9	2 348 778	5 874 270	2,5
2005	1 031	60 939	26,5	2 419 692	6 009 339	2,5
2006	1 060	61 913	26,5	2 568 144	6 414 065	2,5
2007	1 070	61 829	26,9	2 584 914	6 562 556	2,5
2008	1 072	62 230	27,0	2 641 801	6 699 594	2,5
2009	1 082	62 433	27,2	2 684 856	6 743 135	2,5
2010	1 068	61 314	27,7	2 777 136	6 857 027	2,5
2011	1 064	61 260	28,7	2 885 685	7 069 738	2,4
2012	1 013	60 562	29,9	2 953 302	7 353 676	2,5
2013	1 007	60 155	29,5	2 885 235	7 130 846	2,5
2014	1 008	60 668	30,8	3 014 492	7 433 263	2,5
2015	1 012	60 169	31,0	3 143 256	7 608 823	2,4
2016	1 031	63 438	31,7	3 212 557	7 791 717	2,4
2017	1 024	63 092	32,4	3 383 962	8 135 118	2,4
2018	1 053	64 117	32,5	3 432 686	8 234 898	2,4
2019	1 062	66 141	33,1	3 603 700	8 645 180	2,4
2020	805	49 363	25,5	2 234 259	5 973 768	2,7
2021	984	64 980	25,2	2 125 347	5 815 720	2,7
2022	989	66 768	30,5	3 135 928	7 911 728	2,5
Januar	959	63 762	15,7	105 969	299 660	2,8
Februar	964	63 177	20,1	126 852	354 869	2,8
März	978	64 613	23	170 693	460 140	2,7
April	1 055	72 709	30,5	250 658	658 211	2,6
Mai	1 083	76 785	33	322 027	785 853	2,4
Juni	1 079	76 903	37,7	361 547	868 531	2,4
Juli	1 084	77 258	38,4	364 270	916 591	2,5
August	1 113	78 152	38,7	354 628	935 997	2,6
September	1 102	77 027	36	351 672	830 207	2,4
Oktober	1 088	74 197	34,9	307 979	797 041	2,6
November	1 019	67 839	25,9	221 048	523 657	2,4
Dezember	989	66 768	23,7	198 585	480 971	2,4
2023 ²
Januar	966	65 825	19,9	154 627	399 091	2,6
Februar	975	65 203	24,2	170 247	440 169	2,6
März	995	66 827	26,3	215 086	533 532	2,5
April	1 062	74 753	32,2	284 694	716 761	2,5
Mai	1 087	77 291	35,8	356 152	857 174	2,4
Juni
Juli
August
September
Oktober
November
Dezember

¹ Betriebe und Schlafgelegenheiten jeweils Stand 31.12.² vorläufiges Ergebnis³ Doppelbetten zählen als 2 Schlafgelegenheiten. Für Camping wird 1 Stellplatz in 4 Schlafgelegenheiten umgerechnet.

2. Ergebnisse der Beherbergungsstatistik (ohne Camping) Sachsen-Anhalts 1993 bis 2023

Jahr ¹ ----- Monat	Geöffnete Betriebe	Angebotene Schlafgelegenheiten ³	Durchschnittl. Auslastung der angebotenen Schlafgelegenheiten	Ankünfte	Übernachtungen	Durchschnittliche Aufenthaltsdauer
	Anzahl	Anzahl	%	Anzahl	Anzahl	Tage
1993	523	26 124	36,8	1 190 601	3 367 559	2,8
1994	761	36 497	34,6	1 566 937	4 277 803	2,7
1995	942	45 128	33,2	1 811 003	5 007 498	2,8
1996	962	46 414	31,3	1 932 154	5 285 103	2,7
1997	992	48 021	28,7	1 975 694	5 063 247	2,6
1998	1 001	49 311	28,3	2 058 299	5 117 997	2,5
1999	1 014	49 668	30,0	2 148 827	5 397 178	2,5
2000	1 029	50 468	29,5	2 172 719	5 440 659	2,5
2001	1 051	50 537	29,9	2 214 457	5 552 933	2,5
2002	1 028	49 376	29,0	2 109 187	5 364 807	2,5
2003	1 023	50 440	29,5	2 142 285	5 407 056	2,5
2004	1 016	50 443	30,2	2 256 199	5 632 471	2,5
2005	1 007	50 599	30,9	2 324 562	5 765 201	2,5
2006	1 036	52 157	32,7	2 473 256	6 175 243	2,5
2007	1 042	51 957	32,8	2 491 592	6 318 556	2,5
2008	1 045	52 698	33,1	2 536 496	6 437 309	2,5
2009	1 054	53 101	32,9	2 563 953	6 444 477	2,5
2010	1 043	52 434	33,6	2 672 362	6 584 600	2,5
2011	1 042	52 784	34,7	2 771 521	6 787 242	2,4
2012	990	52 006	36,2	2 836 567	7 051 100	2,5
2013	985	51 799	35,7	2 779 653	6 858 500	2,5
2014	984	52 272	36,8	2 886 023	7 116 419	2,5
2015	987	51 417	36,8	2 996 924	7 257 677	2,4
2016	1 003	53 058	38,1	3 065 503	7 413 880	2,4
2017	993	53 496	39,0	3 215 807	7 726 130	2,4
2018	1 020	54 533	38,7	3 244 687	7 771 295	2,4
2019	1 026	55 981	39,7	3 391 297	8 127 784	2,4
2020	780	41 483	29,2	2 002 407	5 332 804	2,7
2021	947	53 384	29,7	1 939 090	5 284 801	2,7
2022	945	53 364	36,7	2 901 012	7 233 339	2,5
Januar	923	52 326	19,0	104 688	296 008	2,8
Februar	928	51 733	24,2	125 200	348 971	2,8
März	941	52 465	27,9	167 023	451 355	2,7
April	989	54 485	37,8	236 274	614 525	2,6
Mai	1 003	55 333	41,3	295 586	708 866	2,4
Juni	999	55 731	45,2	320 753	755 239	2,4
Juli	1 000	55 734	45,4	314 983	780 317	2,5
August	1 027	56 356	44,9	304 686	782 687	2,6
September	1 018	55 491	45,6	325 479	758 776	2,3
Oktober	1 013	55 745	43,4	291 757	748 330	2,6
November	970	54 083	31,9	218 573	515 931	2,4
Dezember	945	53 364	28,9	196 010	472 334	2,4
2023 ²
Januar	923	52 749	24,5	153 049	393 275	2,6
Februar	933	52 907	29,6	168 798	436 552	2,6
März	947	53 547	32,1	211 543	525 607	2,5
April	986	55 097	40,4	266 989	663 288	2,5
Mai	1 001	55 787	42,9	314 816	742 266	2,4
Juni
Juli
August
September
Oktober
November
Dezember

¹ Betriebe und Betten jeweils Stand 31.12.² vorläufiges Ergebnis³ Doppelbetten zählen als zwei Schlafgelegenheiten

3. Beherbergungsbetriebe (einschl. Camping), Schlafgelegenheiten und Auslastung der Kapazitäten nach kreisfreien Städten und Landkreisen

Land	Mai 2023							Jan. bis Mai 2023
	Betriebe			in den Betrieben angebotene Schlafgelegenheiten ¹				durchschnittliche Auslastung
	insgesamt	darunter geöffnete		insgesamt	Veränderung gegenüber dem Vorjahresmonat	durchschnittliche Auslastung	nachrichtlich	
		zusammen	Veränderung gegenüber dem Vorjahresmonat				maximales Angebot an Schlafgelegenheiten der letzten 13 Monate	
Landkreis	Anzahl	%	Anzahl	%	Anzahl	%		
Sachsen-Anhalt insgesamt	1 133	1 087	0,4	77 291	0,7	35,8	81 509	28,1
Dessau-Roßlau, Stadt	26	26	8,3	2 068	26,3	37,6	2 139	29,7
Halle (Saale), Stadt	39	35	-7,9	2 909	-3,2	45,5	3 123	37,6
Magdeburg, Landeshauptstadt	50	50	2,0	6 444	2,7	38,9	6 544	31,9
Altmarkkreis Salzwedel	54	53	1,9	3 858	0,9	31,7	4 051	26,9
Anhalt-Bitterfeld	58	53	1,9	3 615	8,3	28,4	3 825	18,0
Börde	53	50	-2,0	4 506	-10,0	30,4	5 096	24,1
Burgenlandkreis	117	113	-0,9	7 029	3,7	36,9	7 284	27,6
Harz	344	325	-0,3	21 898	1,7	38,4	23 261	30,1
Jerichower Land	44	43	-4,4	3 027	-2,4	18,1	3 086	15,4
Mansfeld-Südharz	70	66	6,5	3 590	1,3	34,7	3 830	23,4
Saalekreis	70	68	1,5	4 156	-2,9	33,0	4 517	24,9
Salzlandkreis	71	69	-2,8	4 008	0,3	36,8	4 139	33,2
Stendal	57	56	5,7	3 642	4,9	34,4	3 816	28,7
Wittenberg	80	80	1,3	6 541	-6,5	38,9	6 798	29,7

¹ Doppelbetten zählen als 2 Schlafgelegenheiten. Für Camping wird 1 Stellplatz in 4 Schlafgelegenheiten umgerechnet.

**4. Ankünfte, Übernachtungen und Aufenthaltsdauer der Gäste in Beherbergungsbetrieben (einschl. Camping)
nach kreisfreien Städten, Landkreisen und zusammengefassten Gästegruppen**

Land Kreisfreie Stadt/Landkreis ----- Ständiger Wohnsitz der Gäste Deutschland/Ausland	Mai 2023					Januar bis Mai 2023				
	Ankünfte		Übernachtungen		durch- schn. Aufent- halts- dauer	Ankünfte		Übernachtungen		durch- schn. Aufent- halts- dauer
	insge- samt	Veränd. gegen- über Vorj.- monat	insge- samt	Veränd. gegen- über Vorj.- monat		insge- samt	Veränd. gegen- über Vorj.- zeitr.	insge- samt	Veränd. gegen- über Vorj.- zeitr.	
	Anzahl	%	Anzahl	%	Tage	Anzahl	%	Anzahl	%	Tage
Sachsen-Anhalt insgesamt	356 152	10,6	857 174	9,1	2,4	1 180 806	21,0	2 946 727	15,2	2,5
Deutschland	334 475	10,8	809 412	10,3	2,4	1 104 601	20,9	2 770 199	16,1	2,5
Ausland	21 677	7,3	47 762	-8,6	2,2	76 205	21,9	176 528	1,9	2,3
Dessau-Roßlau, Stadt	14 561	9,9	24 121	7,6	1,7	46 436	18,3	79 635	16,5	1,7
Deutschland	12 992	22,8	21 054	21,6	1,6	41 131	29,3	69 062	29,0	1,7
Ausland	1 569	-41,1	3 067	-40,0	2,0	5 305	-28,7	10 573	-28,5	2,0
Halle (Saale), Stadt	22 799	1,9	40 499	6,5	1,8	91 857	27,0	158 448	22,2	1,7
Deutschland	20 862	2,3	36 718	6,2	1,8	82 733	26,2	141 941	22,1	1,7
Ausland	1 937	-2,1	3 781	9,4	2,0	9 124	34,8	16 507	22,7	1,8
Magdeburg, Landeshauptstadt	41 893	15,1	77 722	12,7	1,9	154 733	33,4	284 689	27,3	1,8
Deutschland	37 342	11,5	68 429	9,5	1,8	139 671	31,8	251 986	26,3	1,8
Ausland	4 551	56,8	9 293	44,3	2,0	15 062	50,1	32 703	35,4	2,2
Altmarkkreis Salzwedel	12 417	19,6	37 896	17,9	3,1	32 228	18,2	118 003	17,3	3,7
Deutschland	12 160	20,7	37 402	19,9	3,1	31 114	18,4	114 480	17,8	3,7
Ausland	257	-17,4	494	-47,2	1,9	1 114	13,1	3 523	4,9	3,2
Anhalt-Bitterfeld	13 737	23,7	31 841	30,1	2,3	41 118	28,5	95 414	29,0	2,3
Deutschland	12 724	24,7	30 121	34,6	2,4	36 974	24,8	87 675	26,8	2,4
Ausland	1 013	12,7	1 720	-18,2	1,7	4 144	73,5	7 739	60,4	1,9
Börde	15 614	-2,3	42 451	-3,1	2,7	51 692	4,2	157 723	5,3	3,1
Deutschland	14 333	-0,8	39 976	-3,1	2,8	46 925	7,1	147 995	7,2	3,2
Ausland	1 281	-16,1	2 475	-3,8	1,9	4 767	-18,1	9 728	-17,0	2,0
Burgenlandkreis	29 652	9,7	80 441	8,7	2,7	85 119	21,0	255 223	15,5	3,0
Deutschland	28 861	10,0	78 719	9,6	2,7	81 296	21,0	246 190	15,7	3,0
Ausland	791	-1,5	1 722	-19,9	2,2	3 823	19,5	9 033	10,5	2,4
Harz	94 809	11,0	260 805	9,9	2,8	340 502	17,3	955 020	14,3	2,8
Deutschland	91 173	10,5	251 550	9,7	2,8	329 996	16,7	928 434	13,8	2,8
Ausland	3 636	23,0	9 255	15,9	2,5	10 506	42,7	26 586	33,1	2,5
Jerichower Land	8 853	-10,3	16 967	-18,6	1,9	28 323	10,5	56 621	-1,9	2,0
Deutschland	8 330	-10,1	16 202	-18,3	1,9	26 801	10,4	53 811	-2,0	2,0
Ausland	523	-12,2	765	-25,3	1,5	1 522	13,8	2 810	0,4	1,8
Mansfeld-Südharz	17 052	6,9	38 630	10,3	2,3	53 609	14,3	119 920	11,5	2,2
Deutschland	16 474	6,1	37 605	11,5	2,3	51 808	13,8	116 152	12,0	2,2
Ausland	578	38,6	1 025	-21,6	1,8	1 801	32,2	3 768	-0,8	2,1
Saalekreis	20 928	12,3	42 517	-8,1	2,0	72 628	26,5	147 789	-1,6	2,0
Deutschland	19 019	14,4	38 529	5,6	2,0	63 992	27,1	128 734	11,9	2,0
Ausland	1 909	-5,5	3 988	-59,2	2,1	8 636	22,2	19 055	-45,7	2,2
Salzlandkreis	16 631	14,4	45 664	11,3	2,7	54 156	22,0	169 529	11,3	3,1
Deutschland	15 511	15,4	42 504	13,0	2,7	50 229	23,7	156 622	12,3	3,1
Ausland	1 120	3,0	3 160	-7,8	2,8	3 927	3,6	12 907	0,5	3,3
Stendal	18 155	13,0	38 817	18,4	2,1	53 176	26,8	112 260	22,7	2,1
Deutschland	17 462	12,2	36 115	17,1	2,1	51 434	27,1	102 958	24,5	2,0
Ausland	693	39,4	2 702	38,7	3,9	1 742	18,6	9 302	6,3	5,3
Wittenberg	29 051	16,2	78 803	14,4	2,7	75 229	19,6	236 453	19,9	3,1
Deutschland	27 232	16,1	74 488	14,9	2,7	70 497	18,6	224 159	19,5	3,2
Ausland	1 819	17,4	4 315	6,5	2,4	4 732	35,9	12 294	27,9	2,6

5. Ankünfte, Übernachtungen und Aufenthaltsdauer der Gäste in Beherbergungsbetrieben der Hotellerie (Hotels, Hotels garnis, Gasthöfe und Pensionen) nach kreisfreien Städten, Landkreisen und zusammengefassten Gästegruppen

Land Kreisfreie Stadt/Landkreis ----- Ständiger Wohnsitz der Gäste Deutschland/Ausland	Mai 2023					Januar bis Mai 2023				
	Ankünfte		Übernachtungen		durch- schn. Aufent- halts- dauer	Ankünfte		Übernachtungen		durch- schn. Aufent- halts- dauer
	insge- samt	Veränd. gegen- über Vorj.- monat	insge- samt	Veränd. gegen- über Vorj.- monat		insge- samt	Veränd. gegen- über Vorj.- zeitr.	insge- samt	Veränd. gegen- über Vorj.- zeitr.	
	Anzahl	%	Anzahl	%	Tage	Anzahl	%	Anzahl	%	Tage
Sachsen-Anhalt insgesamt	255 268	6,0	497 729	4,2	1,9	925 019	20,2	1 823 878	14,3	2,0
Deutschland	236 355	6,2	461 606	5,7	2,0	855 517	20,2	1 687 473	15,4	2,0
Ausland	18 913	3,6	36 123	-12,1	1,9	69 502	20,5	136 405	1,8	2,0
Dessau-Roßlau, Stadt	12 658	7,3	19 241	2,6	1,5	41 609	15,3	65 937	13,9	1,6
Deutschland	11 181	22,0	17 083	19,9	1,5	36 692	27,6	58 799	29,5	1,6
Ausland	1 477	-43,9	2 158	-52,0	1,5	4 917	-32,8	7 138	-42,7	1,5
Halle (Saale), Stadt	20 135	1,4	32 046	4,4	1,6	83 773	27,3	128 961	20,0	1,5
Deutschland	18 299	1,5	28 861	3,6	1,6	74 967	25,9	114 773	18,6	1,5
Ausland	1 836	0,8	3 185	12,5	1,7	8 806	40,2	14 188	33,2	1,6
Magdeburg, Landeshauptstadt	35 791	8,5	62 966	4,2	1,8	139 060	29,6	244 597	24,2	1,8
Deutschland	31 657	5,0	55 496	0,5	1,8	125 146	28,1	218 853	22,0	1,7
Ausland	4 134	45,6	7 470	42,3	1,8	13 914	44,9	25 744	46,9	1,9
Altmarkkreis Salzwedel	6 193	-0,9	12 194	-0,1	2,0	20 466	11,2	42 058	5,3	2,1
Deutschland	5 968	0,2	11 765	3,8	2,0	19 400	11,2	38 648	5,4	2,0
Ausland	225	-23,5	429	-51,1	1,9	1 066	11,4	3 410	4,8	3,2
Anhalt-Bitterfeld	9 335	17,4	18 246	13,2	2,0	33 114	28,8	67 957	22,9	2,1
Deutschland	8 425	18,5	16 772	18,7	2,0	29 143	24,5	60 868	20,2	2,1
Ausland	910	8,5	1 474	-25,9	1,6	3 971	72,2	7 089	52,1	1,8
Börde	11 088	-9,2	19 489	-6,5	1,8	40 401	-2,0	73 227	-2,8	1,8
Deutschland	9 891	-8,3	17 338	-6,6	1,8	35 775	0,3	64 599	-2,5	1,8
Ausland	1 197	-16,4	2 151	-6,2	1,8	4 626	-16,7	8 628	-4,8	1,9
Burgenlandkreis	18 994	1,6	36 352	-1,2	1,9	59 465	15,9	111 272	7,8	1,9
Deutschland	18 284	1,6	34 853	-0,3	1,9	55 914	15,5	103 111	7,5	1,8
Ausland	710	3,0	1 499	-17,9	2,1	3 551	22,0	8 161	11,9	2,3
Harz	65 686	11,3	156 725	12,0	2,4	243 981	20,2	581 973	18,0	2,4
Deutschland	62 694	10,6	149 921	11,5	2,4	235 173	19,3	563 008	17,5	2,4
Ausland	2 992	28,1	6 804	24,4	2,3	8 808	46,7	18 965	34,3	2,2
Jerichower Land	6 629	-13,0	11 246	-19,7	1,7	23 727	12,3	43 585	2,9	1,8
Deutschland	6 168	-13,1	10 646	-19,0	1,7	22 471	12,7	41 703	4,0	1,9
Ausland	461	-11,7	600	-29,8	1,3	1 256	4,8	1 882	-16,1	1,5
Mansfeld-Südharz	10 856	4,7	22 263	7,8	2,1	40 426	14,2	83 142	10,8	2,1
Deutschland	10 387	4,0	21 398	8,0	2,1	38 812	13,7	79 877	10,8	2,1
Ausland	469	25,7	865	4,3	1,8	1 614	27,8	3 265	11,2	2,0
Saalekreis	17 080	4,5	33 130	-16,7	1,9	66 628	25,0	132 519	-3,7	2,0
Deutschland	15 258	5,9	29 256	-2,9	1,9	58 177	25,5	113 765	10,6	2,0
Ausland	1 822	-6,4	3 874	-59,8	2,1	8 451	21,6	18 754	-46,0	2,2
Salzlandkreis	12 065	5,8	21 421	5,0	1,8	43 369	18,8	83 891	18,6	1,9
Deutschland	11 259	6,8	19 872	6,7	1,8	40 121	21,1	76 374	19,3	1,9
Ausland	806	-6,4	1 549	-12,9	1,9	3 248	-3,8	7 517	12,0	2,3
Stendal	11 571	10,2	21 510	15,6	1,9	37 482	27,2	69 173	24,7	1,8
Deutschland	11 072	9,6	20 603	15,5	1,9	36 157	27,3	66 430	25,4	1,8
Ausland	499	26,0	907	17,6	1,8	1 325	26,4	2 743	9,5	2,1
Wittenberg	17 187	8,1	30 900	8,3	1,8	51 518	15,1	95 586	11,8	1,9
Deutschland	15 812	8,1	27 742	5,3	1,8	47 569	13,7	86 665	8,8	1,8
Ausland	1 375	7,9	3 158	44,0	2,3	3 949	35,7	8 921	52,3	2,3

6. Beherbergungsbetriebe (einschl. Camping), Schlafgelegenheiten und Auslastung der Kapazitäten nach Reisegebieten und Betriebsarten

Land Reisegebiet ----- Betriebsart	Mai 2023							Jan. bis Mai 2023
	Betriebe			in den Betrieben angebotene Schlafgelegenheiten ¹				durchschnittliche Auslastung
	insgesamt	darunter geöffnete		insgesamt	Veränderung gegenüber dem Vorjahresmonat	durchschnittliche Auslastung	nachrichtlich	
		zusammen	Veränderung gegenüber dem Vorjahresmonat				maximales Angebot an Schlafgelegenheiten der letzten 13 Monate	
Anzahl		%	Anzahl	%		Anzahl	%	
	Sachsen-Anhalt							
Betriebe insgesamt	1 133	1 087	0,4	77 291	0,7	35,8	81 509	28,1
Hotels, Gasthöfe, Pensionen	787	756	-1,0	38 599	-0,1	41,6	41 195	32,2
Hotels (ohne Hotels garnis)	398	381	-1,6	28 073	-0,3	43,1	29 850	33,4
Hotels garnis	93	86	-1,1	4 313	-4,6	44,9	4 884	36,1
Gasthöfe	84	81	-1,2	1 724	-0,9	36,2	1 802	24,2
Pensionen	212	208	-	4 489	6,7	31,0	4 659	23,2
Ferienunterkünfte und ähnliche Beherbergungsstätten	231	218	2,8	13 250	3,4	36,8	14 038	27,4
Erholungs- und Ferienheime	16	14	-6,7	1 108	-2,8	40,4	1 187	31,1
Ferienzentren	19	17	-	3 365	-3,9	42,3	3 629	34,7
Ferienhäuser und Ferienwohnungen	133	127	3,3	4 357	4,8	32,7	4 607	24,8
Jugendherbergen und Hütten	63	60	5,3	4 420	10,0	35,9	4 615	23,7
Campingplätze	88	86	7,5	21 504	0,2	17,3	22 312	7,8
Sonstige tourismusrelevante Unterkünfte	27	27	-	3 938	1,2	76,3	3 964	73,3
Vorsorge- und Reha-Kliniken	14	14	-	3 301	-0,2	86,6	3 307	83,3
Schulungsheime	13	13	-	637	9,3	23,0	657	21,0
	Harz und Harzvorland							
Betriebe zusammen	414	391	0,8	25 488	1,6	37,9	27 091	29,2
Hotels, Gasthöfe, Pensionen	271	256	-	12 851	0,8	44,9	13 909	35,2
Hotels (ohne Hotels garnis)	149	137	-2,1	9 535	-2,2	47,9	10 317	38,4
Hotels garnis	30	29	7,4	1 128	3,8	46,8	1 316	33,7
Gasthöfe	27	26	4,0	519	3,8	39,7	554	26,4
Pensionen	65	64	-	1 669	18,0	28,2	1 722	19,8
Ferienunterkünfte und ähnliche Beherbergungsstätten	119	111	-	6 589	-2,5	36,4	7 134	29,3
Erholungs- und Ferienheime	8	7	-12,5	438	-6,2	37,3	467	32,6
Ferienzentren	11	9	-	1 985	-4,6	42,3	2 199	39,1
Ferienhäuser und Ferienwohnungen	76	72	-	2 490	-2,1	30,4	2 683	22,7
Jugendherbergen und Hütten	24	23	4,5	1 676	0,6	38,2	1 785	27,9
Campingplätze	17	17	21,4	5 156	9,8	18,0	5 156	6,8
Sonstige tourismusrelevante Unterkünfte	7	7	-	892	2,3	62,8	892	61,6
Vorsorge- und Reha-Kliniken	2	2	-
Schulungsheime	5	5	-

¹ Doppelbetten zählen als 2 Schlafgelegenheiten. Für Camping wird 1 Stellplatz in 4 Schlafgelegenheiten umgerechnet.

**Noch 6. Beherbergungsbetriebe (einschl. Camping), Schlafgelegenheiten und Auslastung der Kapazitäten
nach Reisegebieten und Betriebsarten**

Land Reisegebiet ----- Betriebsart	Mai 2023							Jan. bis Mai 2023
	Betriebe			in den Betrieben angebotene Schlafgelegenheiten ¹				durch- schnitt- liche Aus- lastung
	ins- gesamt	darunter geöffnete		ins- gesamt	Verände- rung ge- genüber dem Vor- jahres- monat	durch- schnitt- liche Aus- lastung	nachrichtlich	
		zu- sammen	Verände- rung ge- genüber dem Vor- jahres- monat				maximales Angebot an Schlafge- legenheiten der letzten 13 Monate	
Anzahl		%	Anzahl	%		Anzahl	%	
	Halle, Saale, Unstrut							
Betriebe zusammen	226	216	-1,4	14 094	0,2	37,5	14 924	28,9
Hotels, Gasthöfe, Pensionen	170	161	-4,2	8 175	-5,8	40,1	8 975	31,0
Hotels (ohne Hotels garnis)	83	79	-4,8	5 737	-6,3	39,6	6 304	30,5
Hotels garnis	22	19	-5,0	1 284	-6,4	44,6	1 477	37,0
Gasthöfe	21	19	-9,5	411	-8,3	42,9	448	26,0
Pensionen	44	44	-	743	1,1	34,4	746	26,0
Ferienunterkünfte und ähnliche Beherbergungsstätten	32	31	6,9
Erholungs- und Ferienheime	2	2	-
Ferienzentren	1	1	-
Ferienhäuser und Ferien- wohnungen	14	14	-
Jugendherbergen und Hütten	15	14	16,7	1 181	47,1	35,9	1 203	22,8
Campingplätze	17	17	13,3	3 256	4,8	19,5	3 264	7,7
Sonstige tourismusrelevante Unterkünfte	7	7	-
Vorsorge- und Reha-Kliniken	4	4	-	710	-	80,3	710	79,6
Schulungsheime	3	3	-
	Anhalt-Wittenberg							
Betriebe zusammen	164	159	2,6	12 224	2,1	35,6	12 762	25,8
Hotels, Gasthöfe, Pensionen	113	110	-	5 422	7,5	40,7	5 698	29,7
Hotels (ohne Hotels garnis)	52	51	2,0	3 987	11,3	42,9	4 209	30,3
Hotels garnis	14	13	-7,1	484	-4,0	44,9	510	38,6
Gasthöfe	12	12	-7,7	233	-5,3	19,9	238	13,8
Pensionen	35	34	3,0	718	0,7	32,5	741	24,8
Ferienunterkünfte und ähnliche Beherbergungsstätten	32	30	11,1
Erholungs- und Ferienheime	1	1	-
Ferienzentren	1	1	-
Ferienhäuser und Ferien- wohnungen	20	19	26,7
Jugendherbergen und Hütten	10	9	-10,0	711	-4,7	41,0	775	23,7
Campingplätze	16	16	6,7	4 224	-6,2	19,9	4 384	9,0
Sonstige tourismusrelevante Unterkünfte	3	3	-
Vorsorge- und Reha-Kliniken	2	2	-
Schulungsheime	1	1	-

¹ Doppelbetten zählen als 2 Schlafgelegenheiten. Für Camping wird 1 Stellplatz in 4 Schlafgelegenheiten umgerechnet.

**Noch 6. Beherbergungsbetriebe (einschl. Camping), Schlafgelegenheiten und Auslastung der Kapazitäten
nach Reisegebieten und Betriebsarten**

Land	Mai 2023							Jan. bis Mai 2023
	Betriebe			in den Betrieben angebotene Schlafgelegenheiten ¹				durchschnittliche Auslastung
	Reisegebiet	darunter geöffnete		insgesamt	Veränderung gegenüber dem Vorjahresmonat	durchschnittliche Auslastung	nachrichtlich	
		insgesamt	zusammen				Veränderung gegenüber dem Vorjahresmonat	
Betriebsart	Anzahl	%	Anzahl	%	Anzahl	%		
Magdeburg, Elbe-Börde-Heide								
Betriebe zusammen	218	212	-1,9	17 985	-2,2	32,8	18 865	27,6
Hotels, Gasthöfe, Pensionen	159	155	-1,9	9 465	-0,7	39,3	9 826	31,4
Hotels (ohne Hotels garnis)	79	79	-1,3	7 187	0,9	39,6	7 302	31,4
Hotels garnis	20	18	-5,3	1 187	-10,6	46,6	1 351	39,4
Gasthöfe	15	15	-	343	1,5	27,9	343	21,0
Pensionen	45	43	-2,3	748	1,4	29,2	830	23,8
Ferienunterkünfte und ähnliche Beherbergungsstätten	30	29	3,6	1 594	6,8	34,7	1 653	24,7
Erholungs- und Ferienheime	4	3	-
Ferienzentren	2	2	-
Ferienhäuser und Ferienwohnungen	14	14	-	383	14,0	39,6	392	34,1
Jugendherbergen und Hütten	10	10	11,1	612	8,9	31,7	612	19,5
Campingplätze	21	20	-9,1	5 812	-7,5	13,9	6 252	7,2
Sonstige tourismusrelevante Unterkünfte	8	8	-	1 114	3,1	73,9	1 134	73,3
Vorsorge- und Reha-Kliniken	4	4	-	862	-	90,1	862	88,3
Schulungsheime	4	4	-	252	15,6	18,2	272	20,7
Altmark								
Betriebe zusammen	111	109	3,8	7 500	2,8	33,0	7 867	27,8
Hotels, Gasthöfe, Pensionen	74	74	2,8	2 686	2,3	40,5	2 787	28,7
Hotels (ohne Hotels garnis)	35	35	2,9	1 627	2,8	43,7	1 718	30,1
Hotels garnis	7	7	-	230	-	28,0	230	20,5
Gasthöfe	9	9	12,5	218	5,3	45,7	219	32,6
Pensionen	23	23	-	611	0,7	34,8	620	26,4
Ferienunterkünfte und ähnliche Beherbergungsstätten	18	17	-
Erholungs- und Ferienheime	1	1	-
Ferienzentren	4	4	-
Ferienhäuser und Ferienwohnungen	9	8	-	288	1,1	44,2	304	32,5
Jugendherbergen und Hütten	4	4	-	240	-	14,5	240	9,2
Campingplätze	17	16	14,3	3 056	6,7	16,5	3 256	10,5
Sonstige tourismusrelevante Unterkünfte	2	2	-
Vorsorge- und Reha-Kliniken	2	2	-
Schulungsheime	-	-	-	-	-	-	-	-

¹ Doppelbetten zählen als 2 Schlafgelegenheiten. Für Camping wird 1 Stellplatz in 4 Schlafgelegenheiten umgerechnet.

**7. Ankünfte, Übernachtungen und Aufenthaltsdauer der Gäste in Beherbergungsbetrieben (einschl. Camping)
nach Reisegebieten, Betriebsarten und zusammengefassten Gästegruppen**

Land, Reisegebiet ----- Betriebsart ----- Ständiger Wohnsitz der Gäste Deutschland/Ausland	Mai 2023					Januar bis Mai 2023				
	Ankünfte		Übernachtungen		durch- schn. Aufent- halts- dauer	Ankünfte		Übernachtungen		durch- schn. Aufent- halts- dauer
	insge- samt	Veränd. gegen- über Vorj.- monat	insge- samt	Veränd. gegen- über Vorj.- monat		insge- samt	Veränd. gegen- über Vorj.- zeitr.	insge- samt	Veränd. gegen- über Vorj.- zeitr.	
	Anzahl	%	Anzahl	%	Tage	Anzahl	%	Anzahl	%	Tage
	Sachsen-Anhalt									
Betriebe insgesamt	356 152	10,6	857 174	9,1	2,4	1 180 806	21,0	2 946 727	15,2	2,5
Deutschland	334 475	10,8	809 412	10,3	2,4	1 104 601	20,9	2 770 199	16,1	2,5
Ausland	21 677	7,3	47 762	-8,6	2,2	76 205	21,9	176 528	1,9	2,3
Hotels, Gasthöfe, Pensionen	255 268	6,0	497 729	4,2	1,9	925 019	20,2	1 823 878	14,3	2,0
Deutschland	236 355	6,2	461 606	5,7	2,0	855 517	20,2	1 687 473	15,4	2,0
Ausland	18 913	3,6	36 123	-12,1	1,9	69 502	20,5	136 405	1,8	2,0
Hotels (ohne Hotels garnis)	193 944	5,7	375 272	2,9	1,9	709 494	20,6	1 385 928	14,0	2,0
Deutschland	178 726	5,8	347 302	4,5	1,9	654 902	20,6	1 283 497	15,2	2,0
Ausland	15 218	5,1	27 970	-13,2	1,8	54 592	21,1	102 431	1,0	1,9
Hotels garnis	33 001	2,4	60 002	2,8	1,8	127 286	19,4	232 203	15,0	1,8
Deutschland	30 496	3,2	55 444	4,2	1,8	116 487	19,4	213 305	15,9	1,8
Ausland	2 505	-6,4	4 558	-11,5	1,8	10 799	19,4	18 898	5,5	1,7
Gasthöfe	9 364	15,0	19 320	14,4	2,1	28 559	20,0	58 535	13,9	2,0
Deutschland	9 051	16,8	18 713	17,1	2,1	27 540	21,2	56 252	15,5	2,0
Ausland	313	-20,6	607	-33,5	1,9	1 019	-6,5	2 283	-14,2	2,2
Pensionen	18 959	10,6	43 135	14,3	2,3	59 680	17,1	147 212	16,0	2,5
Deutschland	18 082	10,1	40 147	15,0	2,2	56 588	16,7	134 419	17,0	2,4
Ausland	877	23,2	2 988	6,7	3,4	3 092	25,8	12 793	6,2	4,1

**Noch 7. Ankünfte, Übernachtungen und Aufenthaltsdauer der Gäste in Beherbergungsbetrieben (einschl. Camping)
nach Reisegebieten, Betriebsarten und zusammengefassten Gästegruppen**

Land, Reisegebiet ----- Betriebsart ----- Ständiger Wohnsitz der Gäste Deutschland/Ausland	Mai 2023					Januar bis Mai 2023				
	Ankünfte		Übernachtungen		durch- schn. Aufent- halts- dauer	Ankünfte		Übernachtungen		durch- schn. Aufent- halts- dauer
	insge- samt	Veränd. gegen- über Vorj.- monat	insge- samt	Veränd. gegen- über Vorj.- monat		insge- samt	Veränd. gegen- über Vorj.- zeitr.	insge- samt	Veränd. gegen- über Vorj.- zeitr.	
	Anzahl	%	Anzahl	%	Tage	Anzahl	%	Anzahl	%	Tage
Sachsen-Anhalt										
Ferienunterkünfte u. ähnliche										
Beherbergungsstätten	53 013	9,6	151 333	6,2	2,9	161 469	19,3	502 231	12,5	3,1
Deutschland	51 739	9,4	142 623	6,7	2,8	156 921	19,1	466 681	13,7	3,0
Ausland	1 274	18,2	8 710	-1,8	6,8	4 548	29,1	35 550	-0,4	7,8
Erholungs- und Ferienheime	5 284	-4,6	13 875	-6,0	2,6	19 206	30,3	51 764	19,1	2,7
Deutschland	5 245	-4,3	13 739	-6,1	2,6	18 947	29,9	50 847	18,7	2,7
Ausland	39	-31,6	136	-4,9	3,5	259	69,3	917	46,5	3,5
Ferienzentren	15 542	6,0	44 174	-2,3	2,8	49 529	7,1	154 734	2,7	3,1
Deutschland	15 423	6,2	43 718	-1,8	2,8	49 144	7,2	153 377	3,2	3,1
Ausland	119	-17,4	456	-34,8	3,8	385	-8,8	1 357	-31,7	3,5
Ferienhäuser, -wohnungen	12 477	22,2	44 144	18,0	3,5	36 766	18,2	145 208	10,4	3,9
Deutschland	11 704	19,1	37 927	22,4	3,2	34 354	16,2	120 110	15,3	3,5
Ausland	773	104,5	6 217	-3,4	8,0	2 412	56,1	25 098	-8,4	10,4
Jugendherbergen, Hütten	19 710	9,6	49 140	9,0	2,5	55 968	29,5	150 525	24,8	2,7
Deutschland	19 367	10,8	47 239	8,6	2,4	54 476	30,3	142 347	23,8	2,6
Ausland	343	-31,3	1 901	19,4	5,5	1 492	6,3	8 178	43,9	5,5
Campingplätze	41 336	56,3	114 908	49,3	2,8	65 611	38,3	185 739	33,6	2,8
Deutschland	39 854	55,9	111 997	50,0	2,8	63 499	37,7	181 251	33,8	2,9
Ausland	1 482	69,6	2 911	25,5	2,0	2 112	61,6	4 488	25,5	2,1
Sonstige tourismusrelevante										
Unterkünfte	6 535	3,9	93 204	5,1	14,3	28 707	19,8	434 879	15,3	15,1
Deutschland	6 527	3,8	93 186	5,1	14,3	28 664	19,6	434 794	15,2	15,2
Ausland	8	-	18	-	2,3	43	**	85	**	2,0
Vorsorge- u. Reha-Kliniken	4 418	2,9	88 660	5,3	20,1	19 733	12,4	415 014	15,0	21,0
Deutschland	4 418	2,9	88 660	5,3	20,1	19 733	12,4	415 014	15,0	21,0
Ausland	-	-	-	-	-	-	-	-	-	-
Schulungsheime	2 117	6,1	4 544	2,1	2,1	8 974	39,8	19 865	21,3	2,2
Deutschland	2 109	5,7	4 526	1,7	2,1	8 931	39,2	19 780	20,8	2,2
Ausland	8	-	18	-	2,3	43	**	85	**	2,0

**Noch 7. Ankünfte, Übernachtungen und Aufenthaltsdauer der Gäste in Beherbergungsbetrieben (einschl. Camping)
nach Reisegebieten, Betriebsarten und zusammengefassten Gästegruppen**

Land, Reisegebiet ----- Betriebsart ----- Ständiger Wohnsitz der Gäste Deutschland/Ausland	Mai 2023					Januar bis Mai 2023				
	Ankünfte		Übernachtungen		durch- schn. Aufent- halts- dauer	Ankünfte		Übernachtungen		durch- schn. Aufent- halts- dauer
	insge- samt	Veränd. gegen- über Vorj.- monat	insge- samt	Veränd. gegen- über Vorj.- monat		insge- samt	Veränd. gegen- über Vorj.- zeitr.	insge- samt	Veränd. gegen- über Vorj.- zeitr.	
	Anzahl	%	Anzahl	%	Tage	Anzahl	%	Anzahl	%	Tage
	Harz und Harzvorland									
Betriebe zusammen	111 861	10,3	299 435	10,0	2,7	394 111	16,9	1 074 940	14,0	2,7
Deutschland	107 647	9,8	289 155	10,0	2,7	381 804	16,3	1 044 586	13,6	2,7
Ausland	4 214	25,0	10 280	10,6	2,4	12 307	41,1	30 354	27,7	2,5
Hotels, Gasthöfe, Pensionen	76 542	10,3	178 988	11,5	2,3	284 407	19,3	665 115	17,0	2,3
Deutschland	73 081	9,6	171 319	11,1	2,3	273 985	18,5	642 885	16,6	2,3
Ausland	3 461	27,8	7 669	21,7	2,2	10 422	43,4	22 230	30,3	2,1
Hotels (ohne Hotels garnis)	59 671	7,6	141 662	9,3	2,4	230 404	17,1	544 463	15,2	2,4
Deutschland	56 833	6,6	135 359	8,5	2,4	221 869	16,1	526 522	14,4	2,4
Ausland	2 838	30,8	6 303	30,3	2,2	8 535	51,0	17 941	42,6	2,1
Hotels garnis	7 893	15,8	16 349	12,8	2,1	26 169	28,4	55 433	21,8	2,1
Deutschland	7 562	16,3	15 672	14,6	2,1	25 158	29,5	53 501	24,2	2,1
Ausland	331	6,4	677	-16,4	2,0	1 011	5,9	1 932	-20,8	1,9
Gasthöfe	3 101	33,5	6 386	23,9	2,1	8 529	32,3	17 802	23,8	2,1
Deutschland	2 990	35,4	6 173	24,8	2,1	8 183	32,5	17 205	24,2	2,1
Ausland	111	-3,5	213	2,4	1,9	346	27,7	597	15,7	1,7
Pensionen	5 877	22,9	14 591	28,7	2,5	19 305	30,4	47 417	32,5	2,5
Deutschland	5 696	22,0	14 115	29,5	2,5	18 775	30,3	45 657	33,3	2,4
Ausland	181	58,8	476	7,2	2,6	530	35,5	1 760	15,3	3,3

**Noch 7. Ankünfte, Übernachtungen und Aufenthaltsdauer der Gäste in Beherbergungsbetrieben (einschl. Camping)
nach Reisegebieten, Betriebsarten und zusammengefassten Gästegruppen**

Land, Reisegebiet ----- Betriebsart ----- Ständiger Wohnsitz der Gäste Deutschland/Ausland	Mai 2023					Januar bis Mai 2023				
	Ankünfte		Übernachtungen		durch- schn. Aufent- halts- dauer	Ankünfte		Übernachtungen		durch- schn. Aufent- halts- dauer
	insge- samt	Veränd. gegen- über Vorj.- monat	insge- samt	Veränd. gegen- über Vorj.- monat		insge- samt	Veränd. gegen- über Vorj.- zeitr.	insge- samt	Veränd. gegen- über Vorj.- zeitr.	
	Anzahl	%	Anzahl	%	Tage	Anzahl	%	Anzahl	%	Tage
	Halle, Saale, Unstrut									
Betriebe zusammen	73 379	7,8	163 457	3,3	2,2	249 604	24,7	561 460	12,1	2,2
Deutschland	68 742	8,7	153 966	7,8	2,2	228 021	24,5	516 865	16,4	2,3
Ausland	4 637	-3,4	9 491	-38,3	2,0	21 583	26,7	44 595	-21,3	2,1
Hotels, Gasthöfe, Pensionen	56 209	2,4	101 528	-5,3	1,8	209 866	23,1	372 752	7,0	1,8
Deutschland	51 841	2,8	92 970	-	1,8	189 058	22,5	331 649	12,2	1,8
Ausland	4 368	-2,0	8 558	-40,1	2,0	20 808	28,9	41 103	-22,0	2,0
Hotels (ohne Hotels garnis)	40 911	4,8	70 362	-9,9	1,7	150 278	26,5	258 455	5,1	1,7
Deutschland	37 408	4,5	64 046	-4,1	1,7	134 142	25,7	227 950	11,4	1,7
Ausland	3 503	8,2	6 316	-43,8	1,8	16 136	33,4	30 505	-25,9	1,9
Hotels garnis	9 454	-9,1	17 765	2,2	1,9	41 392	17,1	71 849	14,7	1,7
Deutschland	8 785	-6,6	16 414	7,0	1,9	37 552	16,4	64 864	15,5	1,7
Ausland	669	-32,6	1 351	-33,6	2,0	3 840	23,4	6 985	7,5	1,8
Gasthöfe	2 341	-2,0	5 470	9,4	2,3	7 315	12,1	15 246	8,5	2,1
Deutschland	2 290	-0,8	5 358	11,6	2,3	7 134	13,1	14 829	11,4	2,1
Ausland	51	-36,3	112	-43,4	2,2	181	-17,4	417	-43,8	2,3
Pensionen	3 503	14,7	7 931	16,1	2,3	10 881	11,4	27 202	5,5	2,5
Deutschland	3 358	15,4	7 152	18,9	2,1	10 230	13,0	24 006	11,6	2,3
Ausland	145	-0,7	779	-4,2	5,4	651	-8,6	3 196	-25,5	4,9

**Noch 7. Ankünfte, Übernachtungen und Aufenthaltsdauer der Gäste in Beherbergungsbetrieben (einschl. Camping)
nach Reisegebieten, Betriebsarten und zusammengefassten Gästegruppen**

Land, Reisegebiet ----- Betriebsart ----- Ständiger Wohnsitz der Gäste Deutschland/Ausland	Mai 2023					Januar bis Mai 2023				
	Ankünfte		Übernachtungen		durch- schn. Aufent- halts- dauer	Ankünfte		Übernachtungen		durch- schn. Aufent- halts- dauer
	insge- samt	Veränd. gegen- über Vorj.- monat	insge- samt	Veränd. gegen- über Vorj.- monat		insge- samt	Veränd. gegen- über Vorj.- zeitr.	insge- samt	Veränd. gegen- über Vorj.- zeitr.	
	Anzahl	%	Anzahl	%	Tage	Anzahl	%	Anzahl	%	Tage
	Anhalt-Wittenberg									
Betriebe zusammen	57 349	16,2	134 765	16,4	2,3	162 783	21,3	411 502	21,2	2,5
Deutschland	52 948	19,7	125 663	20,2	2,4	148 602	23,0	380 896	22,8	2,6
Ausland	4 401	-13,9	9 102	-19,2	2,1	14 181	6,5	30 606	4,7	2,2
Hotels, Gasthöfe, Pensionen	39 180	9,9	68 387	7,9	1,7	126 241	18,5	229 480	15,5	1,8
Deutschland	35 418	14,6	61 597	12,6	1,7	113 404	20,6	206 332	17,4	1,8
Ausland	3 762	-20,7	6 790	-21,7	1,8	12 837	2,4	23 148	0,7	1,8
Hotels (ohne Hotels garnis)	31 690	12,7	52 969	8,2	1,7	101 166	18,9	173 760	13,7	1,7
Deutschland	28 662	18,9	47 870	15,1	1,7	91 267	22,4	156 588	16,8	1,7
Ausland	3 028	-24,3	5 099	-30,5	1,7	9 899	-5,9	17 172	-8,4	1,7
Hotels garnis	3 684	-5,6	6 740	-5,3	1,8	14 072	21,7	27 294	19,8	1,9
Deutschland	3 210	-2,8	5 961	-2,9	1,9	11 949	21,1	24 296	22,9	2,0
Ausland	474	-21,0	779	-20,4	1,6	2 123	25,3	2 998	-0,5	1,4
Gasthöfe	796	5,9	1 439	25,5	1,8	2 454	25,3	4 717	41,5	1,9
Deutschland	761	6,7	1 387	25,9	1,8	2 352	24,8	4 444	37,6	1,9
Ausland	35	-10,3	52	15,6	1,5	102	36,0	273	162,5	2,7
Pensionen	3 010	4,4	7 239	17,1	2,4	8 549	7,4	23 709	20,1	2,8
Deutschland	2 785	0,3	6 379	8,7	2,3	7 836	1,5	21 004	12,7	2,7
Ausland	225	112,3	860	173,9	3,8	713	194,6	2 705	145,0	3,8

**Noch 7. Ankünfte, Übernachtungen und Aufenthaltsdauer der Gäste in Beherbergungsbetrieben (einschl. Camping)
nach Reisegebieten, Betriebsarten und zusammengefassten Gästegruppen**

Land, Reisegebiet ----- Betriebsart ----- Ständiger Wohnsitz der Gäste Deutschland/Ausland	Mai 2023					Januar bis Mai 2023				
	Ankünfte		Übernachtungen		durch- schn. Aufent- halts- dauer	Ankünfte		Übernachtungen		durch- schn. Aufent- halts- dauer
	insge- samt	Veränd. gegen- über Vorj.- monat	insge- samt	Veränd. gegen- über Vorj.- monat		insge- samt	Veränd. gegen- über Vorj.- zeitr.	insge- samt	Veränd. gegen- über Vorj.- zeitr.	
	Anzahl	%	Anzahl	%	Tage	Anzahl	%	Anzahl	%	Tage
	Magdeburg, Elbe-Börde-Heide									
Betriebe zusammen	82 991	8,1	182 804	4,7	2,2	288 904	22,6	668 562	14,6	2,3
Deutschland	75 516	6,9	167 111	3,7	2,2	263 626	22,8	610 414	14,8	2,3
Ausland	7 475	22,3	15 693	16,6	2,1	25 278	20,5	58 148	12,9	2,3
Hotels, Gasthöfe, Pensionen	65 573	2,1	115 122	-0,5	1,8	246 557	19,6	445 300	15,6	1,8
Deutschland	58 975	0,7	103 352	-2,1	1,8	223 513	19,9	401 529	14,8	1,8
Ausland	6 598	16,7	11 770	15,7	1,8	23 044	16,8	43 771	23,1	1,9
Hotels (ohne Hotels garnis)	50 006	-0,1	88 259	-0,7	1,8	188 489	20,4	337 740	18,2	1,8
Deutschland	44 611	-1,7	78 798	-2,5	1,8	169 845	20,7	303 554	17,3	1,8
Ausland	5 395	15,3	9 461	18,0	1,8	18 644	17,5	34 186	26,8	1,8
Hotels garnis	10 917	12,3	17 150	-0,1	1,6	41 842	19,2	70 595	10,5	1,7
Deutschland	9 929	10,4	15 490	-2,5	1,6	38 173	19,1	63 936	9,6	1,7
Ausland	988	35,7	1 660	31,0	1,7	3 669	20,1	6 659	19,9	1,8
Gasthöfe	1 525	3,0	2 939	-4,3	1,9	5 232	4,9	10 520	-6,7	2,0
Deutschland	1 465	4,7	2 799	-0,2	1,9	5 013	6,5	9 836	-7,0	2,0
Ausland	60	-25,9	140	-47,0	2,3	219	-22,1	684	-3,1	3,1
Pensionen	3 125	6,4	6 774	2,4	2,2	10 994	15,6	26 445	8,2	2,4
Deutschland	2 970	7,3	6 265	4,7	2,1	10 482	16,8	24 203	9,5	2,3
Ausland	155	-7,7	509	-19,1	3,3	512	-4,1	2 242	-3,7	4,4

**Noch 7. Ankünfte, Übernachtungen und Aufenthaltsdauer der Gäste in Beherbergungsbetrieben (einschl. Camping)
nach Reisegebieten, Betriebsarten und zusammengefassten Gästegruppen**

Land, Reisegebiet ----- Betriebsart ----- Ständiger Wohnsitz der Gäste Deutschland/Ausland	Mai 2023					Januar bis Mai 2023				
	Ankünfte		Übernachtungen		durch- schn. Aufent- halts- dauer	Ankünfte		Übernachtungen		durch- schn. Aufent- halts- dauer
	insge- samt	Veränd. gegen- über Vorj.- monat	insge- samt	Veränd. gegen- über Vorj.- monat		insge- samt	Veränd. gegen- über Vorj.- zeitr.	insge- samt	Veränd. gegen- über Vorj.- zeitr.	
	Anzahl	%	Anzahl	%	Tage	Anzahl	%	Anzahl	%	Tage
Magdeburg, Elbe-Börde-Heide										
Ferienunterkünfte u. ähnliche										
Beherbergungsstätten	5 930	14,1	17 156	5,5	2,9	17 150	46,7	56 874	17,0	3,3
Deutschland	5 617	13,0	14 191	5,4	2,5	15 774	46,0	44 138	30,6	2,8
Ausland	313	36,1	2 965	6,0	9,5	1 376	55,3	12 736	-14,1	9,3
Erholungs- und Ferienheime
Deutschland
Ausland
Ferienzentren
Deutschland
Ausland
Ferienhäuser, -wohnungen	1 071	158,1	4 697	30,9	4,4	3 455	134,9	17 976	5,9	5,2
Deutschland	806	146,5	2 112	65,8	2,6	2 436	157,0	7 067	77,6	2,9
Ausland	265	201,1	2 585	11,7	9,8	1 019	94,8	10 909	-16,0	10,7
Jugendherbergen, Hütten	2 576	3,1	6 017	7,7	2,3	7 210	34,7	17 225	17,1	2,4
Deutschland	2 559	6,3	5 761	10,0	2,3	7 064	37,3	16 232	16,7	2,3
Ausland	17	-81,3	256	-27,7	15,1	146	-30,5	993	23,5	6,8
Campingplätze	9 775	78,3	25 016	38,8	2,6	16 719	64,3	43 698	33,2	2,6
Deutschland	9 219	75,4	24 076	37,3	2,6	15 904	62,1	42 142	33,0	2,6
Ausland	556	143,9	940	92,2	1,7	815	124,5	1 556	37,0	1,9
Sonstige tourismusrelevante										
Unterkünfte	1 713	-8,5	25 510	3,5	14,9	8 478	11,8	122 690	5,2	14,5
Deutschland	1 705	-9,0	25 492	3,4	15,0	8 435	11,2	122 605	5,1	14,5
Ausland	8	-	18	-	2,3	43	**	85	**	2,0
Vorsorge- u. Reha-Kliniken	1 010	-12,4	24 087	4,0	23,8	4 867	0,2	114 967	5,5	23,6
Deutschland	1 010	-12,4	24 087	4,0	23,8	4 867	0,2	114 967	5,5	23,6
Ausland	-	-	-	-	-	-	-	-	-	-
Schulungsheime	703	-2,4	1 423	-4,3	2,0	3 611	32,4	7 723	0,3	2,1
Deutschland	695	-3,5	1 405	-5,5	2,0	3 568	30,8	7 638	-0,8	2,1
Ausland	8	-	18	-	2,3	43	**	85	**	2,0

**Noch 7. Ankünfte, Übernachtungen und Aufenthaltsdauer der Gäste in Beherbergungsbetrieben (einschl. Camping)
nach Reisegebieten, Betriebsarten und zusammengefassten Gästegruppen**

Land, Reisegebiet ----- Betriebsart ----- Ständiger Wohnsitz der Gäste Deutschland/Ausland	Mai 2023					Januar bis Mai 2023				
	Ankünfte		Übernachtungen		durch- schn. Aufent- halts- dauer	Ankünfte		Übernachtungen		durch- schn. Aufent- halts- dauer
	insge- samt	Veränd. gegen- über Vorj.- monat	insge- samt	Veränd. gegen- über Vorj.- monat		insge- samt	Veränd. gegen- über Vorj.- zeitr.	insge- samt	Veränd. gegen- über Vorj.- zeitr.	
	Anzahl	%	Anzahl	%	Tage	Anzahl	%	Anzahl	%	Tage
	Altmark									
Betriebe zusammen	30 572	15,6	76 713	18,2	2,5	85 404	23,4	230 263	19,9	2,7
Deutschland	29 622	15,5	73 517	18,5	2,5	82 548	23,7	217 438	20,9	2,6
Ausland	950	17,6	3 196	10,9	3,4	2 856	16,4	12 825	5,9	4,5
Hotels, Gasthöfe, Pensionen	17 764	6,0	33 704	9,4	1,9	57 948	21,1	111 231	16,6	1,9
Deutschland	17 040	6,1	32 368	11,0	1,9	55 557	21,2	105 078	17,2	1,9
Ausland	724	4,9	1 336	-19,0	1,8	2 391	19,3	6 153	6,9	2,6
Hotels (ohne Hotels garnis)	11 666	9,0	22 020	14,1	1,9	39 157	26,9	71 510	21,8	1,8
Deutschland	11 212	8,8	21 229	14,7	1,9	37 779	26,3	68 883	21,3	1,8
Ausland	454	16,4	791	-0,1	1,7	1 378	43,8	2 627	34,8	1,9
Hotels garnis	1 053	-23,3	1 998	-10,6	1,9	3 811	-9,3	7 032	-0,9	1,8
Deutschland	1 010	-24,1	1 907	-12,4	1,9	3 655	-8,1	6 708	0,3	1,8
Ausland	43	-	91	56,9	2,1	156	-30,7	324	-21,4	2,1
Gasthöfe	1 601	33,2	3 086	22,3	1,9	5 029	29,4	10 250	22,8	2,0
Deutschland	1 545	37,6	2 996	28,9	1,9	4 858	33,4	9 938	28,2	2,0
Ausland	56	-29,1	90	-54,5	1,6	171	-29,9	312	-47,5	1,8
Pensionen	3 444	-1,0	6 600	-2,4	1,9	9 951	11,6	22 439	5,7	2,3
Deutschland	3 273	-0,8	6 236	1,2	1,9	9 265	11,1	19 549	6,1	2,1
Ausland	171	-3,9	364	-39,4	2,1	686	18,7	2 890	3,1	4,2

**8. Ankünfte, Übernachtungen und Aufenthaltsdauer der Gäste in Beherbergungsbetrieben (einschl. Camping)
nach Reisegebieten und Herkunftsländern**

Land Reisegebiet ----- Herkunftsland	Mai 2023					Januar bis Mai 2023				
	Ankünfte		Übernachtungen		durch- schn. Aufent- halts- dauer	Ankünfte		Übernachtungen		durch- schn. Aufent- halts- dauer
	insge- sammt	Veränd. gegen- über Vorj.- monat	insge- sammt	Veränd. gegen- über Vorj.- monat		insge- sammt	Veränd. gegen- über Vorj.- zeitr.	insge- sammt	Veränd. gegen- über Vorj.- zeitr.	
	Anzahl	%	Anzahl	%	Tage	Anzahl	%	Anzahl	%	Tage
Insgesamt	356 152	10,6	857 174	9,1	2,4	1 180 806	21,0	2 946 727	15,2	2,5
	Sachsen-Anhalt									
Deutschland	334 475	10,8	809 412	10,3	2,4	1 104 601	20,9	2 770 199	16,1	2,5
Ausland	21 677	7,3	47 762	-8,6	2,2	76 205	21,9	176 528	1,9	2,3
Europa	19 106	3,8	43 010	-12,0	2,3	68 011	17,9	162 175	-0,9	2,4
Belgien	559	26,5	1 171	43,9	2,1	1 804	27,6	3 544	47,1	2,0
Bulgarien	123	4,2	698	-8,9	5,7	451	4,2	3 498	4,9	7,8
Dänemark	1 928	36,2	4 207	36,9	2,2	6 694	32,3	12 652	40,7	1,9
Estland	48	50,0	95	-17,4	2,0	139	-1,4	236	-65,4	1,7
Finnland	305	185,0	525	230,2	1,7	732	100,5	1 598	111,4	2,2
Frankreich	602	2,4	1 171	16,7	1,9	2 238	30,6	4 758	76,0	2,1
Griechenland	17	-41,4	31	-48,3	1,8	170	57,4	460	128,9	2,7
Irland	185	77,9	416	118,9	2,2	390	10,8	829	41,7	2,1
Island	21	250,0	43	258,3	2,0	66	560,0	136	655,6	2,1
Italien	559	17,7	1 111	8,5	2,0	2 161	15,4	4 146	10,7	1,9
Kroatien	59	-7,8	196	-54,0	3,3	338	34,1	1 598	25,8	4,7
Lettland	85	70,0	111	13,3	1,3	318	83,8	568	97,9	1,8
Litauen	324	75,1	518	35,2	1,6	940	79,0	2 092	42,0	2,2
Luxemburg	63	-48,4	139	-28,4	2,2	235	-31,5	451	-19,6	1,9
Malta	35	2,9	69	76,9	2,0	42	2,4	92	80,4	2,2
Niederlande	3 219	13,6	6 126	-7,7	1,9	9 514	20,1	17 539	6,4	1,8
Norwegen	185	72,9	338	112,6	1,8	546	31,9	861	36,9	1,6
Österreich	1 468	-7,4	2 780	-4,2	1,9	4 960	20,1	10 038	18,3	2,0
Polen	2 799	29,3	7 732	-10,3	2,8	12 115	48,6	35 777	9,8	3,0
Portugal	75	-55,9	221	-31,6	2,9	254	-28,5	969	-52,1	3,8
Rumänien	188	14,6	1 175	119,6	6,3	1 027	4,9	6 575	20,1	6,4
Russische Föderation	57	90,0	74	48,0	1,3	439	128,6	678	106,1	1,5
Schweden	853	43,8	1 244	21,5	1,5	2 556	27,1	4 094	15,9	1,6
Schweiz	1 356	0,4	2 727	7,4	2,0	3 891	20,8	8 165	32,7	2,1
Slowakei	262	-8,1	1 086	1,6	4,1	1 096	11,7	4 520	-10,9	4,1
Slowenien	147	58,1	724	34,6	4,9	533	73,1	2 335	36,2	4,4
Spanien	316	-61,4	1 343	26,1	4,3	2 202	-18,8	6 057	58,7	2,8
Tschechische Republik	657	-20,0	1 489	-14,0	2,3	2 694	23,3	6 807	4,1	2,5
Türkei	71	36,5	122	13,0	1,7	366	51,2	818	49,5	2,2
Ukraine	314	-84,8	514	-94,7	1,6	1 439	-75,7	2 795	-90,9	1,9
Ungarn	232	18,4	960	13,2	4,1	1 105	65,9	4 463	66,9	4,0
Vereinigtes Königreich	822	11,2	1 503	-1,2	1,8	2 895	28,2	5 392	12,6	1,9
Zypern	18	500,0	39	875,0	2,2	47	213,3	102	308,0	2,2
Sonstige europäische Länder	1 154	109,8	2 312	102,5	2,0	3 614	61,6	7 532	52,2	2,1

**Noch 8. Ankünfte, Übernachtungen und Aufenthaltsdauer der Gäste in Beherbergungsbetrieben (einschl. Camping)
nach Reisegebieten und Herkunftsländern**

Land Reisegebiet ----- Herkunftsland	Mai 2023					Januar bis Mai 2023				
	Ankünfte		Übernachtungen		durch- schn. Aufent- halts- dauer	Ankünfte		Übernachtungen		durch- schn. Aufent- halts- dauer
	insge- samt	Veränd. gegen- über Vorj.- monat	insge- samt	Veränd. gegen- über Vorj.- monat		insge- samt	Veränd. gegen- über Vorj.- zeitr.	insge- samt	Veränd. gegen- über Vorj.- zeitr.	
	Anzahl	%	Anzahl	%	Tage	Anzahl	%	Anzahl	%	Tage
	Sachsen-Anhalt									
Afrika	174	138,4	312	134,6	1,8	307	44,1	627	45,1	2,0
Südafrika	16	128,6	46	64,3	2,9	37	-9,8	72	14,3	1,9
Sonstige afrikanische Länder	158	139,4	266	153,3	1,7	270	57,0	555	50,4	2,1
Asien	627	100,3	1 152	68,4	1,8	2 506	100,2	4 202	52,3	1,7
Arabische Golfstaaten	19	11,8	26	-16,1	1,4	171	125,0	311	72,8	1,8
China (einschl. Hongkong)	87	480,0	178	4,1	2,0	344	454,8	573	38,1	1,7
Indien	24	300,0	47	571,4	2,0	90	23,3	180	-22,1	2,0
Israel	65	75,7	167	83,5	2,6	203	125,6	395	119,4	1,9
Japan	72	140,0	154	220,8	2,1	343	535,2	527	411,7	1,5
Korea, Republik	101	31,2	183	88,7	1,8	364	-21,7	581	-4,0	1,6
Taiwan	17	750,0	19	137,5	1,1	75	476,9	112	387,0	1,5
Sonstige asiatische Länder	242	87,6	378	63,6	1,6	916	118,6	1 523	49,0	1,7
Amerika	1 214	6,1	2 268	9,1	1,9	3 313	43,5	6 073	32,6	1,8
Kanada	148	70,1	286	67,3	1,9	342	116,5	676	110,6	2,0
Vereinigte Staaten	863	-4,2	1 602	4,0	1,9	2 405	41,4	4 239	28,1	1,8
Sonstige nordamerik. Länder	9	-	14	-	1,6	20	**	29	**	1,5
Mittelamerika/Karibik	60	11,1	105	-38,2	1,8	201	9,8	459	22,4	2,3
Brasilien	67	9,8	129	-11,0	1,9	170	46,6	307	22,8	1,8
Sonstige südamerik. Länder	67	63,4	132	153,8	2,0	175	16,7	363	12,4	2,1
Australien, Ozeanien	143	113,4	269	126,1	1,9	347	151,4	580	104,9	1,7
Australien	122	121,8	241	156,4	2,0	270	128,8	482	97,5	1,8
Neuseeland, Ozeanien	21	75,0	28	12,0	1,3	77	285,0	98	151,3	1,3
Ohne Angaben	413	96,7	751	99,2	1,8	1 721	89,1	2 871	75,3	1,7

**Noch 8. Ankünfte, Übernachtungen und Aufenthaltsdauer der Gäste in Beherbergungsbetrieben (einschl. Camping)
nach Reisegebieten und Herkunftsländern**

Land Reisegebiet ----- Herkunftsland	Mai 2023					Januar bis Mai 2023				
	Ankünfte		Übernachtungen		durch- schn. Aufent- halts- dauer	Ankünfte		Übernachtungen		durch- schn. Aufent- halts- dauer
	insge- samt	Veränd. gegen- über Vorj.- monat	insge- samt	Veränd. gegen- über Vorj.- monat		insge- samt	Veränd. gegen- über Vorj.- zeitr.	insge- samt	Veränd. gegen- über Vorj.- zeitr.	
	Anzahl	%	Anzahl	%	Tage	Anzahl	%	Anzahl	%	Tage
	Harz und Harzvorland									
Zusammen	111 861	10,3	299 435	10,0	2,7	394 111	16,9	1 074 940	14,0	2,7
Deutschland	107 647	9,8	289 155	10,0	2,7	381 804	16,3	1 044 586	13,6	2,7
Ausland	4 214	25,0	10 280	10,6	2,4	12 307	41,1	30 354	27,7	2,5
Europa	3 671	23,3	9 247	10,1	2,5	10 888	38,9	27 739	28,2	2,5
Belgien	115	0,9	306	41,7	2,7	352	23,5	777	36,6	2,2
Bulgarien	12	300,0	76	-33,9	6,3	80	142,4	405	17,4	5,1
Dänemark	912	30,5	2 572	30,8	2,8	1 880	33,3	5 350	40,1	2,8
Estland	9	350,0	17	750,0	1,9	14	-17,6	34	61,9	2,4
Finnland	45	200,0	71	238,1	1,6	85	34,9	186	40,9	2,2
Frankreich	79	41,1	136	51,1	1,7	249	32,4	520	60,0	2,1
Griechenland	4	-	10	-	2,5	11	57,1	29	222,2	2,6
Irland	8	-52,9	10	-56,5	1,3	34	-24,4	66	6,5	1,9
Island	4	-	14	75,0	3,5	14	250,0	48	500,0	3,4
Italien	38	-9,5	76	-56,6	2,0	146	-59,6	266	-68,0	1,8
Kroatien	3	-57,1	6	-50,0	2,0	17	-5,6	96	104,3	5,6
Lettland	7	600,0	8	300,0	1,1	20	81,8	28	47,4	1,4
Litauen	7	133,3	10	-	1,4	78	500,0	180	542,9	2,3
Luxemburg	17	183,3	52	173,7	3,1	68	65,9	159	50,0	2,3
Malta	-	-100,0	-	-100,0	-	-	-100,0	-	-100,0	-
Niederlande	918	5,3	2 222	-24,1	2,4	2 309	21,3	5 225	-9,1	2,3
Norwegen	38	153,3	97	321,7	2,6	103	63,5	229	77,5	2,2
Österreich	238	1,3	528	5,6	2,2	794	28,3	2 006	37,7	2,5
Polen	228	57,2	450	10,6	2,0	918	57,2	2 677	19,9	2,9
Portugal	14	27,3	32	23,1	2,3	34	21,4	60	27,7	1,8
Rumänien	2	-77,8	8	-77,1	4,0	67	63,4	140	22,8	2,1
Russische Föderation	7	600,0	9	800,0	1,3	189	656,0	198	421,1	1,0
Schweden	155	56,6	248	1,6	1,6	338	61,0	606	39,6	1,8
Schweiz	310	33,0	606	11,4	2,0	825	42,2	1 770	39,7	2,1
Slowakei	29	866,7	56	700,0	1,9	149	-6,9	267	-38,9	1,8
Slowenien	13	550,0	88	**	6,8	20	-23,1	101	48,5	5,1
Spanien	47	67,9	660	**	14,0	271	234,6	2 880	**	10,6
Tschechische Republik	86	24,6	200	-21,6	2,3	373	58,1	641	-33,6	1,7
Türkei	2	-80,0	2	-83,3	1,0	22	-15,4	28	-20,0	1,3
Ukraine	32	-15,8	66	43,5	2,1	121	-54,3	193	-75,0	1,6
Ungarn	21	-22,2	41	-31,7	2,0	131	81,9	268	58,6	2,0
Vereinigtes Königreich	166	-0,6	367	-31,5	2,2	557	60,1	1 364	38,6	2,4
Zypern	8	-	16	-	2,0	19	850,0	29	625,0	1,5
Sonstige europäische Länder	97	203,1	187	246,3	1,9	600	852,4	913	268,1	1,5

**Noch 8. Ankünfte, Übernachtungen und Aufenthaltsdauer der Gäste in Beherbergungsbetrieben (einschl. Camping)
nach Reisegebieten und Herkunftsländern**

Land Reisegebiet ----- Herkunftsland	Mai 2023					Januar bis Mai 2023				
	Ankünfte		Übernachtungen		durch- schn. Aufent- halts- dauer	Ankünfte		Übernachtungen		durch- schn. Aufent- halts- dauer
	insge- samt	Veränd. gegen- über Vorj.- monat	insge- samt	Veränd. gegen- über Vorj.- monat		insge- samt	Veränd. gegen- über Vorj.- zeitr.	insge- samt	Veränd. gegen- über Vorj.- zeitr.	
	Anzahl	%	Anzahl	%	Tage	Anzahl	%	Anzahl	%	Tage
	Harz und Harzvorland									
Afrika	33	371,4	62	588,9	1,9	51	96,2	88	-37,6	1,7
Südafrika	1	-	6	100,0	6,0	3	-25,0	8	33,3	2,7
Sonstige afrikanische Länder	32	433,3	56	833,3	1,8	48	118,2	80	-40,7	1,7
Asien	105	66,7	181	-33,2	1,7	333	101,8	587	-11,3	1,8
Arabische Golfstaaten	5	150,0	5	150,0	1,0	12	50,0	15	-6,3	1,3
China (einschl. Hongkong)	15	114,3	35	-77,7	2,3	47	104,3	95	-73,7	2,0
Indien	2	100,0	2	100,0	1,0	10	66,7	28	-15,2	2,8
Israel	2	-80,0	4	-84,0	2,0	39	69,6	74	54,2	1,9
Japan	11	-26,7	21	-36,4	1,9	40	48,1	62	14,8	1,6
Korea, Republik	9	28,6	27	145,5	3,0	28	154,5	82	173,3	2,9
Taiwan	4	100,0	6	-25,0	1,5	24	**	38	375,0	1,6
Sonstige asiatische Länder	57	200,0	81	138,2	1,4	133	104,6	193	72,3	1,5
Amerika	231	7,4	476	15,3	2,1	539	38,2	1 063	42,5	2,0
Kanada	41	192,9	73	180,8	1,8	71	195,8	134	185,1	1,9
Vereinigte Staaten	142	-17,0	309	-8,0	2,2	340	19,3	685	25,0	2,0
Sonstige nordamerik. Länder	2	-	2	-	1,0	6	500,0	10	900,0	1,7
Mittelamerika/Karibik	13	116,7	33	230,0	2,5	46	100,0	87	141,7	1,9
Brasilien	14	-36,4	33	-13,2	2,4	39	5,4	93	43,1	2,4
Sonstige südamerik. Länder	19	850,0	26	766,7	1,4	37	85,0	54	10,2	1,5
Australien, Ozeanien	41	156,3	76	111,1	1,9	88	183,9	172	207,1	2,0
Australien	38	216,7	71	273,7	1,9	78	212,0	155	369,7	2,0
Neuseeland, Ozeanien	3	-25,0	5	-70,6	1,7	10	66,7	17	-26,1	1,7
Ohne Angaben	133	41,5	238	44,2	1,8	408	50,0	705	34,8	1,7

**Noch 8. Ankünfte, Übernachtungen und Aufenthaltsdauer der Gäste in Beherbergungsbetrieben (einschl. Camping)
nach Reisegebieten und Herkunftsländern**

Land Reisegebiet ----- Herkunftsland	Mai 2023					Januar bis Mai 2023				
	Ankünfte		Übernachtungen		durch- schn. Aufent- halts- dauer	Ankünfte		Übernachtungen		durch- schn. Aufent- halts- dauer
	insge- sammt	Veränd. gegen- über Vorj.- monat	insge- sammt	Veränd. gegen- über Vorj.- monat		insge- sammt	Veränd. gegen- über Vorj.- zeitr.	insge- sammt	Veränd. gegen- über Vorj.- zeitr.	
	Anzahl	%	Anzahl	%	Tage	Anzahl	%	Anzahl	%	Tage
	Halle, Saale, Unstrut									
Zusammen	73 379	7,8	163 457	3,3	2,2	249 604	24,7	561 460	12,1	2,2
Deutschland	68 742	8,7	153 966	7,8	2,2	228 021	24,5	516 865	16,4	2,3
Ausland	4 637	-3,4	9 491	-38,3	2,0	21 583	26,7	44 595	-21,3	2,1
Europa	4 041	-8,6	8 425	-42,6	2,1	18 773	19,6	39 883	-26,3	2,1
Belgien	133	51,1	196	7,7	1,5	478	35,8	794	31,7	1,7
Bulgarien	31	-16,2	95	-21,5	3,1	103	-9,6	391	6,0	3,8
Dänemark	373	53,5	550	82,7	1,5	2 211	37,9	2 953	59,4	1,3
Estland	5	25,0	11	83,3	2,2	14	-33,3	22	-62,1	1,6
Finnland	63	96,9	118	145,8	1,9	208	110,1	473	127,4	2,3
Frankreich	124	-32,2	282	-21,2	2,3	619	36,0	1 468	81,2	2,4
Griechenland	8	-27,3	11	-54,2	1,4	48	33,3	82	15,5	1,7
Irland	12	-29,4	18	-35,7	1,5	85	-28,0	130	-32,3	1,5
Island	2	-	4	-	2,0	26	**	45	**	1,7
Italien	175	-20,8	299	-40,6	1,7	756	4,7	1 269	-21,0	1,7
Kroatien	23	64,3	99	65,0	4,3	137	26,9	691	37,1	5,0
Lettland	15	50,0	18	-50,0	1,2	44	57,1	100	14,9	2,3
Litauen	9	-25,0	12	-53,8	1,3	65	51,2	80	-26,6	1,2
Luxemburg	12	-36,8	21	-19,2	1,8	54	-43,2	97	-38,6	1,8
Malta	-	-100,0	-	-100,0	-	3	-25,0	13	62,5	4,3
Niederlande	443	5,0	797	-25,5	1,8	1 717	17,0	2 900	0,5	1,7
Norwegen	47	123,8	96	300,0	2,0	152	49,0	213	88,5	1,4
Österreich	359	-11,4	632	-7,1	1,8	1 438	23,3	2 528	4,5	1,8
Polen	613	4,3	1 713	2,2	2,8	3 105	34,7	8 647	24,3	2,8
Portugal	16	-69,2	31	-60,8	1,9	63	-54,3	149	-63,3	2,4
Rumänien	52	-16,1	96	-35,6	1,8	314	-3,7	763	-24,9	2,4
Russische Föderation	25	47,1	31	-3,1	1,2	99	12,5	148	8,0	1,5
Schweden	240	73,9	342	41,9	1,4	853	13,3	1 451	-0,1	1,7
Schweiz	295	5,4	628	31,4	2,1	1 093	48,3	2 126	45,0	1,9
Slowakei	96	-45,8	455	-40,6	4,7	388	-15,5	1 877	-29,3	4,8
Slowenien	71	136,7	210	25,0	3,0	207	109,1	680	20,4	3,3
Spanien	80	-70,1	170	-49,7	2,1	1 037	148,1	1 483	129,9	1,4
Tschechische Republik	135	-58,1	281	-39,4	2,1	868	8,1	2 650	15,6	3,1
Türkei	41	215,4	62	244,4	1,5	175	157,4	346	137,0	2,0
Ukraine	82	-66,1	146	-97,4	1,8	479	-56,7	1 257	-93,8	2,6
Ungarn	96	60,0	237	-9,9	2,5	276	57,7	614	-35,8	2,2
Vereinigtes Königreich	122	-34,1	217	-29,8	1,8	586	28,8	913	23,4	1,6
Zypern	3	-	4	-	1,3	14	133,3	35	337,5	2,5
Sonstige europäische Länder	240	-2,8	543	-2,5	2,3	1 058	-13,8	2 495	4,5	2,4

**Noch 8. Ankünfte, Übernachtungen und Aufenthaltsdauer der Gäste in Beherbergungsbetrieben (einschl. Camping)
nach Reisegebieten und Herkunftsländern**

Land Reisegebiet ----- Herkunftsland	Mai 2023					Januar bis Mai 2023				
	Ankünfte		Übernachtungen		durch- schn. Aufent- halts- dauer	Ankünfte		Übernachtungen		durch- schn. Aufent- halts- dauer
	insge- samt	Veränd. gegen- über Vorj.- monat	insge- samt	Veränd. gegen- über Vorj.- monat		insge- samt	Veränd. gegen- über Vorj.- zeitr.	insge- samt	Veränd. gegen- über Vorj.- zeitr.	
	Anzahl	%	Anzahl	%	Tage	Anzahl	%	Anzahl	%	Tage
	Halle, Saale, Unstrut									
Afrika	54	10,2	92	10,8	1,7	118	26,9	250	65,6	2,1
Südafrika	1	-	2	-	2,0	13	**	17	**	1,3
Sonstige afrikanische Länder	53	8,2	90	8,4	1,7	105	14,1	233	55,3	2,2
Asien	194	181,2	330	161,9	1,7	1 031	199,7	1 591	137,5	1,5
Arabische Golfstaaten	1	-90,0	5	-72,2	5,0	75	92,3	118	35,6	1,6
China (einschl. Hongkong)	27	**	34	**	1,3	153	800,0	218	808,3	1,4
Indien	6	500,0	12	**	2,0	41	-2,4	66	-13,2	1,6
Israel	14	16,7	26	73,3	1,9	84	320,0	137	426,9	1,6
Japan	17	142,9	28	300,0	1,6	184	**	225	**	1,2
Korea, Republik	11	**	35	**	3,2	34	36,0	61	125,9	1,8
Taiwan	11	-	11	-	1,0	26	766,7	39	**	1,5
Sonstige asiatische Länder	107	189,2	179	115,7	1,7	434	128,4	727	73,5	1,7
Amerika	245	12,9	426	1,7	1,7	1 059	63,9	1 785	38,3	1,7
Kanada	16	128,6	21	-22,2	1,3	123	392,0	156	140,0	1,3
Vereinigte Staaten	173	2,4	312	-4,3	1,8	759	57,1	1 337	38,1	1,8
Sonstige nordamerik. Länder	7	-	12	-	1,7	14	-	19	-	1,4
Mittelamerika/Karibik	25	108,3	25	13,6	1,0	82	141,2	132	109,5	1,6
Brasilien	20	66,7	39	50,0	2,0	37	-7,5	71	-6,6	1,9
Sonstige südamerik. Länder	4	-76,5	17	-5,6	4,3	44	-31,3	70	-41,2	1,6
Australien, Ozeanien	16	-27,3	29	-	1,8	80	185,7	108	163,4	1,4
Australien	9	-35,7	17	-19,0	1,9	40	100,0	58	75,8	1,5
Neuseeland, Ozeanien	7	-12,5	12	50,0	1,7	40	400,0	50	525,0	1,3
Ohne Angaben	87	278,3	189	310,9	2,2	522	127,9	978	134,0	1,9

**Noch 8. Ankünfte, Übernachtungen und Aufenthaltsdauer der Gäste in Beherbergungsbetrieben (einschl. Camping)
nach Reisegebieten und Herkunftsländern**

Land Reisegebiet ----- Herkunftsland	Mai 2023					Januar bis Mai 2023				
	Ankünfte		Übernachtungen		durch- schn. Aufent- halts- dauer	Ankünfte		Übernachtungen		durch- schn. Aufent- halts- dauer
	insge- samt	Veränd. gegen- über Vorj.- monat	insge- samt	Veränd. gegen- über Vorj.- monat		insge- samt	Veränd. gegen- über Vorj.- zeitr.	insge- samt	Veränd. gegen- über Vorj.- zeitr.	
	Anzahl	%	Anzahl	%	Tage	Anzahl	%	Anzahl	%	Tage
	Anhalt-Wittenberg									
Zusammen	57 349	16,2	134 765	16,4	2,3	162 783	21,3	411 502	21,2	2,5
Deutschland	52 948	19,7	125 663	20,2	2,4	148 602	23,0	380 896	22,8	2,6
Ausland	4 401	-13,9	9 102	-19,2	2,1	14 181	6,5	30 606	4,7	2,2
Europa	3 597	-19,7	7 805	-24,5	2,2	12 124	1,3	27 673	1,7	2,3
Belgien	90	45,2	253	109,1	2,8	217	63,2	466	84,9	2,1
Bulgarien	34	161,5	70	250,0	2,1	55	-59,3	126	-12,5	2,3
Dänemark	193	45,1	288	69,4	1,5	945	90,1	1 288	74,1	1,4
Estland	3	-	3	-	1,0	19	11,8	22	10,0	1,2
Finnland	99	371,4	169	482,8	1,7	180	200,0	290	271,8	1,6
Frankreich	202	12,2	344	29,8	1,7	702	64,4	1 438	155,4	2,0
Griechenland	2	100,0	4	100,0	2,0	16	-5,9	29	-6,5	1,8
Irland	17	13,3	20	17,6	1,2	54	12,5	107	62,1	2,0
Island	7	-	11	-	1,6	7	-	11	-	1,6
Italien	111	20,7	159	32,5	1,4	604	91,7	951	151,6	1,6
Kroatien	21	162,5	42	320,0	2,0	60	53,8	154	108,1	2,6
Lettland	10	11,1	14	-22,2	1,4	107	386,4	203	497,1	1,9
Litauen	13	8,3	15	-11,8	1,2	43	34,4	53	1,9	1,2
Luxemburg	5	-88,4	9	-84,7	1,8	29	-58,6	45	-53,1	1,6
Malta	2	100,0	6	200,0	3,0	2	100,0	6	200,0	3,0
Niederlande	554	56,1	1 086	81,0	2,0	1 155	36,7	2 313	32,8	2,0
Norwegen	23	64,3	33	73,7	1,4	83	-10,8	105	-33,5	1,3
Österreich	335	-6,7	568	8,0	1,7	1 013	17,5	1 748	15,4	1,7
Polen	627	69,5	1 769	-26,5	2,8	2 718	83,9	7 139	13,4	2,6
Portugal	9	-30,8	96	638,5	10,7	29	3,6	150	400,0	5,2
Rumänien	31	-41,5	293	21,6	9,5	182	-15,0	1 925	66,2	10,6
Russische Föderation	5	66,7	10	66,7	2,0	45	181,3	63	103,2	1,4
Schweden	260	21,5	377	30,9	1,5	825	40,8	1 170	38,3	1,4
Schweiz	306	-23,3	645	4,9	2,1	773	-18,5	1 534	4,8	2,0
Slowakei	43	258,3	82	530,8	1,9	220	161,9	394	217,7	1,8
Slowenien	19	-9,5	36	71,4	1,9	133	183,0	367	294,6	2,8
Spanien	43	7,5	71	22,4	1,7	133	3,9	204	25,2	1,5
Tschechische Republik	223	45,8	386	33,1	1,7	602	60,5	1 262	13,4	2,1
Türkei	9	125,0	18	63,6	2,0	46	228,6	164	613,0	3,6
Ukraine	48	-96,9	64	-98,3	1,3	159	-95,6	234	-97,1	1,5
Ungarn	58	93,3	380	41,8	6,6	364	186,6	2 440	202,7	6,7
Vereinigtes Königreich	128	19,6	193	19,1	1,5	358	9,1	544	11,7	1,5
Zypern	-	-	-	-	-	-	-	-	-	-
Sonstige europäische Länder	67	-60,8	291	7,8	4,3	246	-26,8	728	36,8	3,0

**Noch 8. Ankünfte, Übernachtungen und Aufenthaltsdauer der Gäste in Beherbergungsbetrieben (einschl. Camping)
nach Reisegebieten und Herkunftsländern**

Land Reisegebiet ----- Herkunftsland	Mai 2023					Januar bis Mai 2023				
	Ankünfte		Übernachtungen		durch- schn. Aufent- halts- dauer	Ankünfte		Übernachtungen		durch- schn. Aufent- halts- dauer
	insge- samt	Veränd. gegen- über Vorj.- monat	insge- samt	Veränd. gegen- über Vorj.- monat		insge- samt	Veränd. gegen- über Vorj.- zeitr.	insge- samt	Veränd. gegen- über Vorj.- zeitr.	
	Anzahl	%	Anzahl	%	Tage	Anzahl	%	Anzahl	%	Tage
	Anhalt-Wittenberg									
Afrika	59	**	97	977,8	1,6	82	121,6	130	202,3	1,6
Südafrika	1	-75,0	1	-85,7	1,0	5	-80,0	6	-78,6	1,2
Sonstige afrikanische Länder	58	**	96	**	1,7	77	541,7	124	726,7	1,6
Asien	155	12,3	212	16,5	1,4	643	18,4	855	2,2	1,3
Arabische Golfstaaten	2	-	4	-	2,0	31	933,3	50	400,0	1,6
China (einschl. Hongkong)	14	600,0	27	**	1,9	45	650,0	64	966,7	1,4
Indien	1	-	1	-	1,0	2	-60,0	2	-91,7	1,0
Israel	4	-33,3	4	-88,2	1,0	12	-14,3	14	-68,2	1,2
Japan	20	-	20	-	1,0	45	**	49	188,2	1,1
Korea, Republik	75	11,9	111	40,5	1,5	280	-34,1	412	-23,4	1,5
Taiwan	-	-	-	-	-	4	-	4	-	1,0
Sonstige asiatische Länder	39	-38,1	45	-32,8	1,2	224	160,5	260	31,3	1,2
Amerika	428	-5,9	712	2,9	1,7	852	43,0	1 271	40,0	1,5
Kanada	40	81,8	65	132,1	1,6	56	115,4	94	168,6	1,7
Vereinigte Staaten	321	-21,1	532	-12,8	1,7	674	29,6	990	26,4	1,5
Sonstige nordamerik. Länder	-	-	-	-	-	-	-	-	-	-
Mittelamerika/Karibik	9	-25,0	13	-48,0	1,4	18	12,5	25	-28,6	1,4
Brasilien	25	316,7	42	180,0	1,7	63	800,0	87	443,8	1,4
Sonstige südamerik. Länder	33	312,5	60	328,6	1,8	41	51,9	75	92,3	1,8
Australien, Ozeanien	42	250,0	54	217,6	1,3	90	164,7	118	131,4	1,3
Australien	35	191,7	47	176,5	1,3	80	142,4	108	116,0	1,4
Neuseeland, Ozeanien	7	-	7	-	1,0	10	900,0	10	900,0	1,0
Ohne Angaben	120	421,7	222	552,9	1,9	390	182,6	559	185,2	1,4

**Noch 8. Ankünfte, Übernachtungen und Aufenthaltsdauer der Gäste in Beherbergungsbetrieben (einschl. Camping)
nach Reisegebieten und Herkunftsländern**

Land Reisegebiet ----- Herkunftsland	Mai 2023					Januar bis Mai 2023				
	Ankünfte		Übernachtungen		durch- schn. Aufent- halts- dauer	Ankünfte		Übernachtungen		durch- schn. Aufent- halts- dauer
	insge- samt	Veränd. gegen- über Vorj.- monat	insge- samt	Veränd. gegen- über Vorj.- monat		insge- samt	Veränd. gegen- über Vorj.- zeitr.	insge- samt	Veränd. gegen- über Vorj.- zeitr.	
	Anzahl	%	Anzahl	%	Tage	Anzahl	%	Anzahl	%	Tage
	Magdeburg, Börde-Elbe-Heide									
Zusammen	82 991	8,1	182 804	4,7	2,2	288 904	22,6	668 562	14,6	2,3
Deutschland	75 516	6,9	167 111	3,7	2,2	263 626	22,8	610 414	14,8	2,3
Ausland	7 475	22,3	15 693	16,6	2,1	25 278	20,5	58 148	12,9	2,3
Europa	6 922	20,2	14 452	14,0	2,1	23 649	19,0	54 636	11,8	2,3
Belgien	204	20,7	378	36,0	1,9	696	17,2	1 390	55,7	2,0
Bulgarien	46	21,1	85	-24,1	1,8	156	108,0	689	260,7	4,4
Dänemark	336	14,7	619	14,0	1,8	1 477	4,1	2 692	16,1	1,8
Estland	31	34,8	64	-38,5	2,1	91	7,1	157	-73,0	1,7
Finnland	76	137,5	145	173,6	1,9	195	78,9	486	122,9	2,5
Frankreich	178	16,3	384	43,8	2,2	606	1,2	1 254	34,5	2,1
Griechenland	-	-100,0	-	-100,0	-	89	89,4	299	243,7	3,4
Irland	142	178,4	339	187,3	2,4	200	46,0	465	78,2	2,3
Island	8	300,0	14	250,0	1,8	18	350,0	31	287,5	1,7
Italien	217	92,0	528	162,7	2,4	586	30,5	1 480	74,3	2,5
Kroatien	12	-64,7	49	-85,7	4,1	107	55,1	360	-16,5	3,4
Lettland	48	108,7	58	87,1	1,2	140	34,6	222	64,4	1,6
Litauen	283	105,1	435	165,2	1,5	719	107,8	1 549	277,8	2,2
Luxemburg	28	-46,2	56	-34,9	2,0	81	-37,7	145	-24,5	1,8
Malta	33	83,3	63	186,4	1,9	37	60,9	73	160,7	2,0
Niederlande	1 142	9,5	1 752	4,2	1,5	3 932	20,0	6 381	22,7	1,6
Norwegen	66	37,5	98	32,4	1,5	194	40,6	294	50,8	1,5
Österreich	490	-5,8	987	-5,6	2,0	1 571	14,8	3 508	24,4	2,2
Polen	1 173	30,0	2 692	-17,2	2,3	4 567	45,4	11 152	-12,2	2,4
Portugal	15	-81,7	20	-82,3	1,3	81	-43,0	501	-64,0	6,2
Rumänien	101	152,5	770	600,0	7,6	439	25,8	3 679	21,0	8,4
Russische Föderation	19	111,1	23	109,1	1,2	104	67,7	266	118,0	2,6
Schweden	143	25,4	203	2,5	1,4	452	15,9	746	10,5	1,7
Schweiz	382	1,6	716	-9,5	1,9	1 078	31,5	2 490	48,4	2,3
Slowakei	49	-10,9	366	111,6	7,5	262	14,9	1 813	5,0	6,9
Slowenien	44	22,2	390	24,6	8,9	165	34,1	1 178	27,5	7,1
Spanien	140	-70,6	434	-30,0	3,1	745	-64,1	1 472	-48,2	2,0
Tschechische Republik	171	-31,6	298	-51,2	1,7	726	2,7	1 607	-4,1	2,2
Türkei	18	-25,0	39	-37,1	2,2	120	-8,4	277	-17,6	2,3
Ukraine	148	-33,3	205	-41,1	1,4	659	-24,8	1 024	-33,4	1,6
Ungarn	52	-28,8	287	17,6	5,5	322	24,3	1 111	67,8	3,5
Vereinigtes Königreich	373	56,1	650	49,1	1,7	1 321	30,1	2 427	4,7	1,8
Zypern	7	133,3	19	375,0	2,7	14	100,0	38	192,3	2,7
Sonstige europäische Länder	747	712,0	1 286	447,2	1,7	1 699	195,0	3 380	130,2	2,0

**Noch 8. Ankünfte, Übernachtungen und Aufenthaltsdauer der Gäste in Beherbergungsbetrieben (einschl. Camping)
nach Reisegebieten und Herkunftsländern**

Land Reisegebiet ----- Herkunftsland	Mai 2023					Januar bis Mai 2023				
	Ankünfte		Übernachtungen		durch- schn. Aufent- halts- dauer	Ankünfte		Übernachtungen		durch- schn. Aufent- halts- dauer
	insge- samt	Veränd. gegen- über Vorj.- monat	insge- samt	Veränd. gegen- über Vorj.- monat		insge- samt	Veränd. gegen- über Vorj.- zeitr.	insge- samt	Veränd. gegen- über Vorj.- zeitr.	
	Anzahl	%	Anzahl	%	Tage	Anzahl	%	Anzahl	%	Tage
	Magdeburg, Elbe-Börde-Heide									
Afrika	28	180,0	61	117,9	2,2	56	1,8	159	71,0	2,8
Südafrika	13	550,0	37	105,6	2,8	16	45,5	41	46,4	2,6
Sonstige afrikanische Länder	15	87,5	24	140,0	1,6	40	-9,1	118	81,5	3,0
Asien	166	295,2	419	302,9	2,5	475	155,4	1 135	102,3	2,4
Arabische Golfstaaten	11	120,0	12	9,1	1,1	53	120,8	128	96,9	2,4
China (einschl. Hongkong)	31	520,0	82	645,5	2,6	98	512,5	195	712,5	2,0
Indien	15	275,0	32	540,0	2,1	37	105,6	84	-3,4	2,3
Israel	45	400,0	133	682,4	3,0	65	97,0	167	169,4	2,6
Japan	22	175,0	80	900,0	3,6	72	453,8	186	830,0	2,6
Korea, Republik	6	200,0	10	66,7	1,7	18	350,0	22	120,0	1,2
Taiwan	2	-	2	-	1,0	15	150,0	19	216,7	1,3
Sonstige asiatische Länder	34	277,8	68	47,8	2,0	117	62,5	334	16,4	2,9
Amerika	281	15,6	602	12,9	2,1	776	23,8	1 664	11,8	2,1
Kanada	41	-2,4	110	26,4	2,7	73	14,1	217	85,5	3,0
Vereinigte Staaten	211	46,5	417	64,2	2,0	579	50,4	1 111	19,8	1,9
Sonstige nordamerik. Länder	-	-	-	-	-	-	-	-	-	-
Mittelamerika/Karibik	13	-40,9	34	-68,8	2,6	46	-57,0	134	-43,2	2,9
Brasilien	7	-66,7	14	-78,8	2,0	30	-6,3	55	-40,9	1,8
Sonstige südamerik. Länder	9	-35,7	27	58,8	3,0	48	23,1	147	26,7	3,1
Australien, Ozeanien	33	200,0	97	259,3	2,9	77	140,6	168	51,4	2,2
Australien	30	172,7	94	248,1	3,1	62	121,4	149	40,6	2,4
Neuseeland, Ozeanien	3	-	3	-	1,0	15	275,0	19	280,0	1,3
Ohne Angaben	45	-2,2	62	-32,6	1,4	245	17,8	386	-3,0	1,6

**Noch 8. Ankünfte, Übernachtungen und Aufenthaltsdauer der Gäste in Beherbergungsbetrieben (einschl. Camping)
nach Reisegebieten und Herkunftsländern**

Land Reisegebiet ----- Herkunftsland	Mai 2023					Januar bis Mai 2023				
	Ankünfte		Übernachtungen		durch- schn. Aufent- halts- dauer	Ankünfte		Übernachtungen		durch- schn. Aufent- halts- dauer
	insge- samt	Veränd. gegen- über Vorj.- monat	insge- samt	Veränd. gegen- über Vorj.- monat		insge- samt	Veränd. gegen- über Vorj.- zeitr.	insge- samt	Veränd. gegen- über Vorj.- zeitr.	
	Anzahl	%	Anzahl	%	Tage	Anzahl	%	Anzahl	%	Tage
	Altmark									
Zusammen	30 572	15,6	76 713	18,2	2,5	85 404	23,4	230 263	19,9	2,7
Deutschland	29 622	15,5	73 517	18,5	2,5	82 548	23,7	217 438	20,9	2,6
Ausland	950	17,6	3 196	10,9	3,4	2 856	16,4	12 825	5,9	4,5
Europa	875	15,0	3 081	9,8	3,5	2 577	11,5	12 244	3,7	4,8
Belgien	17	88,9	38	123,5	2,2	61	22,0	117	27,2	1,9
Bulgarien	-	-100,0	372	-6,5	-	57	-25,0	1 887	-17,5	33,1
Dänemark	114	137,5	178	91,4	1,6	181	39,2	369	43,0	2,0
Estland	-	-	-	-	-	1	-	1	-	1,0
Finnland	22	214,3	22	175,0	1,0	64	88,2	163	35,8	2,5
Frankreich	19	18,8	25	8,7	1,3	62	40,9	78	6,8	1,3
Griechenland	3	-	6	-	2,0	6	500,0	21	600,0	3,5
Irland	6	50,0	29	625,0	4,8	17	325,0	61	**	3,6
Island	-	-	-	-	-	1	-	1	-	1,0
Italien	18	157,1	49	96,0	2,7	69	165,4	180	127,8	2,6
Kroatien	-	-100,0	-	-100,0	-	17	-5,6	297	38,8	17,5
Lettland	5	-28,6	13	18,2	2,6	7	-12,5	15	25,0	2,1
Litauen	12	-40,0	46	-72,3	3,8	35	-61,5	230	-73,7	6,6
Luxemburg	1	-50,0	1	-75,0	1,0	3	-57,1	5	-44,4	1,7
Malta	-	-100,0	-	-100,0	-	-	-100,0	-	-100,0	-
Niederlande	162	14,9	269	-25,1	1,7	401	-5,9	720	-20,7	1,8
Norwegen	11	22,2	14	-26,3	1,3	14	-22,2	20	-41,2	1,4
Österreich	46	-31,3	65	-57,2	1,4	144	26,3	248	-9,8	1,7
Polen	158	-0,6	1 108	25,6	7,0	807	24,9	6 162	40,2	7,6
Portugal	21	75,0	42	-54,3	2,0	47	147,4	109	-26,4	2,3
Rumänien	2	-	8	-	4,0	25	-49,0	68	-53,7	2,7
Russische Föderation	1	-	1	-	1,0	2	100,0	3	200,0	1,5
Schweden	55	96,4	74	39,6	1,3	88	22,2	121	-4,0	1,4
Schweiz	63	-	132	18,9	2,1	122	-9,6	245	-12,2	2,0
Slowakei	45	18,4	127	15,5	2,8	77	54,0	169	28,0	2,2
Slowenien	-	-100,0	-	-100,0	-	8	-38,5	9	-85,9	1,1
Spanien	6	-	8	14,3	1,3	16	77,8	18	28,6	1,1
Tschechische Republik	42	55,6	324	191,9	7,7	125	95,3	647	31,0	5,2
Türkei	1	-	1	-80,0	1,0	3	-	3	-57,1	1,0
Ukraine	4	100,0	33	312,5	8,3	21	-8,7	87	-14,7	4,1
Ungarn	5	-16,7	15	15,4	3,0	12	-63,6	30	-62,5	2,5
Vereinigtes Königreich	33	-19,5	76	-2,6	2,3	73	-34,8	144	-44,8	2,0
Zypern	-	-	-	-	-	-	-	-	-	-
Sonstige europäische Länder	3	-62,5	5	-80,8	1,7	11	-67,6	16	-94,9	1,5

**Noch 8. Ankünfte, Übernachtungen und Aufenthaltsdauer der Gäste in Beherbergungsbetrieben (einschl. Camping)
nach Reisegebieten und Herkunftsländern**

Land Reisegebiet ----- Herkunftsland	Mai 2023					Januar bis Mai 2023				
	Ankünfte		Übernachtungen		durch- schn. Aufent- halts- dauer	Ankünfte		Übernachtungen		durch- schn. Aufent- halts- dauer
	insge- sammt	Veränd. gegen- über Vorj.- monat	insge- sammt	Veränd. gegen- über Vorj.- monat		insge- sammt	Veränd. gegen- über Vorj.- zeitr.	insge- sammt	Veränd. gegen- über Vorj.- zeitr.	
	Anzahl	%	Anzahl	%	Tage	Anzahl	%	Anzahl	%	Tage
	Altmark									
Afrika	-	-100,0	-	-100,0	-	-	-100,0	-	-100,0	-
Südafrika	-	-	-	-	-	-	-	-	-	-
Sonstige afrikanische Länder	-	-100,0	-	-100,0	-	-	-100,0	-	-100,0	-
Asien	7	600,0	10	900,0	1,4	24	71,4	34	17,2	1,4
Arabische Golfstaaten	-	-	-	-	-	-	-100,0	-	-100,0	-
China (einschl. Hongkong)	-	-	-	-	-	1	-	1	-	1,0
Indien	-	-	-	-	-	-	-100,0	-	-100,0	-
Israel	-	-	-	-	-	3	-	3	-	1,0
Japan	2	-	5	-	2,5	2	-	5	25,0	2,5
Korea, Republik	-	-	-	-	-	4	-	4	-	1,0
Taiwan	-	-	-	-	-	6	200,0	12	100,0	2,0
Sonstige asiatische Länder	5	400,0	5	400,0	1,0	8	33,3	9	50,0	1,1
Amerika	29	107,1	52	136,4	1,8	87	74,0	290	100,0	3,3
Kanada	10	400,0	17	466,7	1,7	19	-	75	31,6	3,9
Vereinigte Staaten	16	60,0	32	113,3	2,0	53	89,3	116	39,8	2,2
Sonstige nordamerik. Länder	-	-	-	-	-	-	-	-	-	-
Mittelamerika/Karibik	-	-100,0	-	-100,0	-	9	200,0	81	**	9,0
Brasilien	1	-	1	-	1,0	1	-	1	-	1,0
Sonstige südamerik. Länder	2	-	2	-	1,0	5	-	17	-	3,4
Australien, Ozeanien	11	83,3	13	30,0	1,2	12	-7,7	14	-41,7	1,2
Australien	10	66,7	12	20,0	1,2	10	-16,7	12	-45,5	1,2
Neuseeland, Ozeanien	1	-	1	-	1,0	2	100,0	2	-	1,0
Ohne Angaben	28	16,7	40	-	1,4	156	147,6	243	135,9	1,6

9. Beherbergungsbetriebe (einschl. Camping), darunter Hotels (ohne Hotel garnis), Schlafgelegenheiten und Auslastung der Kapazitäten für ausgewählte Gemeinden und touristische Zielorte

Gemeinde Betriebe gesamt dar. Hotels (ohne Hotels garnis)	Mai 2023							Jan. bis Mai 2023
	Betriebe			in den Betrieben angebotene Schlafgelegenheiten ¹				durch- schnitt- liche Aus- lastung
	ins- gesamt	darunter geöffnete		ins- gesamt	Verände- rung ge- genüber dem Vor- jahres- monat	durch- schnitt- liche Aus- lastung	nachrichtlich	
		zu- sammen	Verände- rung ge- genüber dem Vor- jahres- monat				maximales Angebot an Schlafge- legenheiten der letzten 13 Monate	
Anzahl		%	Anzahl	%		Anzahl	%	
Annaburg, Stadt	2	2	-
dar. Hotels (ohne Hotels garnis)	-	-	-	-	-	-	-	-
Arendsee (Altmark), Stadt	16	16	-	1 888	-1,5	34,3	1 944	25,7
dar. Hotels (ohne Hotels garnis)	4	4	33,3	175	25,9	40,4	181	29,1
Arnstein, Stadt	3	3	-
dar. Hotels (ohne Hotels garnis)	1	1	-
Aschersleben, Stadt	9	9	-	353	8,6	36,6	364	27,9
dar. Hotels (ohne Hotels garnis)	5	5	-	285	15,4	36,4	286	27,2
Bad Bibra, Stadt	4	4	-
dar. Hotels (ohne Hotels garnis)	2	2	-
Bad Dürrenberg, Solestadt	4	4	-	146	-	49,4	146	33,6
dar. Hotels (ohne Hotels garnis)	3	3	-
Bad Lauchstädt, Goethestadt	5	5	-	132	-	37,8	134	28,1
dar. Hotels (ohne Hotels garnis)	1	1	-
Bad Schmiedeberg	10	10	11,1	1 453	0,3	57,9	1 464	57,0
dar. Hotels (ohne Hotels garnis)	3	3	-
Ballenstedt, Stadt	7	7	-12,5	256	-23,8	35,8	256	27,5
dar. Hotels (ohne Hotels garnis)	2	2	-
Barby, Stadt	5	5	-	319	0,3	58,7	319	70,3
dar. Hotels (ohne Hotels garnis)	-	-	-	-	-	-	-	-
Bernburg (Saale), Stadt	13	13	-	723	-	44,1	737	36,1
dar. Hotels (ohne Hotels garnis)	5	5	-
Bitterfeld-Wolfen, Stadt	12	11	10,0	1 049	5,5	34,8	1 126	20,1
dar. Hotels (ohne Hotels garnis)	6	5	-16,7	258	-21,3	45,9	333	28,1
Blankenburg (Harz), Stadt	21	18	-10,0	1 152	-2,3	50,2	1 285	44,2
dar. Hotels (ohne Hotels garnis)	9	7	-22,2	501	-6,0	46,2	562	36,2
Burg, Stadt	6	6	-	334	-0,6	39,0	336	38,8
dar. Hotels (ohne Hotels garnis)	2	2	-
Coswig (Anhalt), Stadt	7	7	-	804	0,5	32,6	804	18,5
dar. Hotels (ohne Hotels garnis)	2	2	-
Dessau-Roßlau, Stadt	26	26	8,3	2 068	26,3	37,6	2 139	29,7
dar. Hotels (ohne Hotels garnis)	7	7	16,7	983	40,2	45,0	1 054	34,7
Eisleben, Lutherstadt	13	13	18,2	379	10,2	37,3	385	26,3
dar. Hotels (ohne Hotels garnis)	6	6	-	225	-2,6	43,9	231	30,2
Falkenstein/Harz, Stadt	6	4	-	114	-	28,6	304	17,5
dar. Hotels (ohne Hotels garnis)	2	1	-
Flechtingen	5	5	-	455	-	81,0	455	82,3
dar. Hotels (ohne Hotels garnis)	-	-	-	-	-	-	-	-
Freyburg (Unstrut), Stadt	10	9	-18,2	429	-6,3	52,5	442	29,5
dar. Hotels (ohne Hotels garnis)	7	7	-12,5	363	-5,0	49,5	366	30,8
Gardelegen, Hansestadt	12	12	-	574	-0,2	17,8	575	17,8
dar. Hotels (ohne Hotels garnis)	3	3	-
Genthin, Stadt	9	9	-	341	0,6	30,3	343	22,3
dar. Hotels (ohne Hotels garnis)	3	3	-

¹ Doppelbetten zählen als 2 Schlafgelegenheiten. Für Camping wird 1 Stellplatz in 4 Schlafgelegenheiten umgerechnet.

Noch 9. Beherbergungsbetriebe (einschl. Camping), darunter Hotels (ohne Hotels garnis), Schlafgelegenheiten und Auslastung der Kapazitäten für ausgewählte Gemeinden und touristische Zielorte

Gemeinde Betriebe gesamt dar. Hotels (ohne Hotels garnis)	Mai 2023							Jan. bis Mai 2023
	Betriebe			in den Betrieben angebotene Schlafgelegenheiten ¹				durchschnittliche Auslastung
	insgesamt	darunter geöffnete		insgesamt	Veränderung gegenüber dem Vorjahresmonat	durchschnittliche Auslastung	nachrichtlich	
		zusammen	Veränderung gegenüber dem Vorjahresmonat				maximales Angebot an Schlafgelegenheiten der letzten 13 Monate	
	Anzahl		%	Anzahl	%	Anzahl	%	
Gräfenhainichen, Stadt	5	5	-16,7	307	-64,7	8,8	469	6,1
dar. Hotels (ohne Hotels garnis)	1	1	-
Halberstadt, Stadt	16	15	-	884	-	32,8	1 035	23,9
dar. Hotels (ohne Hotels garnis)	9	9	-	545	0,4	39,9	545	29,8
Haldensleben, Stadt	9	8	-11,1	296	-42,0	30,1	496	19,5
dar. Hotels (ohne Hotels garnis)	3	3	-	56	-	38,5	56	29,6
Halle (Saale), Stadt	39	35	-7,9	2 909	-3,2	45,5	3 123	37,6
dar. Hotels (ohne Hotels garnis)	14	14	-	1 533	2,3	40,2	1 542	33,5
Harzgerode, Stadt	14	13	30,0	2 001	12,4	26,1	2 172	14,2
dar. Hotels (ohne Hotels garnis)	5	5	-	526	-18,8	50,4	652	36,6
Havelberg, Hansestadt	8	7	16,7	670	1,8	27,2	687	23,7
dar. Hotels (ohne Hotels garnis)	2	2	-
Hettstedt, Stadt	3	3	-	74	1,4	40,5	76	33,3
dar. Hotels (ohne Hotels garnis)	1	1	-
Hohenmölsen, Stadt	6	6	-	562	-	29,4	562	10,6
dar. Hotels (ohne Hotels garnis)	1	1	-
Ilseburg (Harz), Stadt	19	19	5,6	1 347	5,6	32,9	1 367	25,3
dar. Hotels (ohne Hotels garnis)	8	8	-	588	0,5	50,8	588	37,5
Jessen (Elster), Stadt	5	5	-	125	3,3	34,4	128	34,2
dar. Hotels (ohne Hotels garnis)	3	3	-
Kalbe (Milde), Stadt	7	7	-	423	-11,3	62,0	477	51,3
dar. Hotels (ohne Hotels garnis)	3	3	-
Kamern	4	4	-
dar. Hotels (ohne Hotels garnis)	-	-	-	-	-	-	-	-
Kelbra (Kyffhäuser), Stadt	8	6	-	931	-0,1	33,0	1 026	11,6
dar. Hotels (ohne Hotels garnis)	3	1	-
Kemberg, Stadt	11	11	22,2	1 196	7,0	29,6	1 196	17,4
dar. Hotels (ohne Hotels garnis)	2	2	-
Klötze, Stadt	6	6	20,0	228	115,1	18,1	228	18,3
dar. Hotels (ohne Hotels garnis)	3	3	-	60	3,4	14,2	60	11,7
Köthen (Anhalt), Stadt	6	6	-	226	-0,4	27,6	232	23,3
dar. Hotels (ohne Hotels garnis)	2	2	-
Magdeburg, Landeshauptstadt	50	50	2,0	6 444	2,7	38,9	6 544	31,9
dar. Hotels (ohne Hotels garnis)	20	20	-	3 621	2,2	42,0	3 680	33,2
Merseburg, Stadt	9	9	-	796	5,7	35,8	847	29,0
dar. Hotels (ohne Hotels garnis)	8	8	-
Naumburg (Saale), Stadt	50	48	2,1	3 781	3,1	39,2	3 988	31,3
dar. Hotels (ohne Hotels garnis)	15	14	-6,7	596	-23,5	36,3	785	19,8
Nebra (Unstrut), Stadt	3	3	-
dar. Hotels (ohne Hotels garnis)	2	2	-
Oberharz am Brocken, Stadt	44	41	-4,7	3 419	-2,3	27,1	3 555	17,7
dar. Hotels (ohne Hotels garnis)	14	13	-7,1	705	-6,6	40,2	763	29,2
Oranienbaum-Wörlitz, Stadt	13	13	8,3	661	16,4	51,6	666	37,9
dar. Hotels (ohne Hotels garnis)	6	6	-	396	0,5	65,7	396	47,3

¹ Doppelbetten zählen als 2 Schlafgelegenheiten. Für Camping wird 1 Stellplatz in 4 Schlafgelegenheiten umgerechnet.

Noch 9. Beherbergungsbetriebe (einschl. Camping), darunter Hotels (ohne Hotels garnis), Schlafgelegenheiten und Auslastung der Kapazitäten für ausgewählte Gemeinden und touristische Zielorte

Gemeinde Betriebe gesamt dar. Hotels (ohne Hotels garnis)	Mai 2023							Jan. bis Mai 2023
	Betriebe			in den Betrieben angebotene Schlafgelegenheiten ¹				durch- schnitt- liche Aus- lastung
	ins- gesamt	darunter geöffnete		ins- gesamt	Verände- rung ge- genüber dem Vor- jahres- monat	durch- schnitt- liche Aus- lastung	nachrichtlich	
		zu- sammen	Verände- rung ge- genüber dem Vor- jahres- monat				maximales Angebot an Schlafge- legenheiten der letzten 13 Monate	
Anzahl		%	Anzahl	%		Anzahl	%	
Oschersleben (Bode), Stadt	5	5	-	358	1,4	34,8	360	20,1
dar. Hotels (ohne Hotels garnis)	2	2	-
Osterburg (Altmark), Hansestadt	3	3	50,0
dar. Hotels (ohne Hotels garnis)	2	2	100,0
Osterwieck, Stadt	4	4	33,3	85	129,7	33,4	85	24,2
dar. Hotels (ohne Hotels garnis)	3	3	50,0
Quedlinburg, Welterbestadt	61	59	-3,3	3 012	-3,8	47,8	3 146	36,7
dar. Hotels (ohne Hotels garnis)	16	14	-12,5	1 050	-9,6	57,9	1 163	48,3
Querfurt, Stadt	6	5	-	130	-6,5	23,7	155	22,2
dar. Hotels (ohne Hotels garnis)	4	3	-
Salzwedel, Hansestadt	5	5	-	187	-1,1	32,6	189	22,2
dar. Hotels (ohne Hotels garnis)	3	3	-
Sangerhausen, Stadt	12	11	-	335	-0,6	32,4	352	26,1
dar. Hotels (ohne Hotels garnis)	1	1	-
Schollene	1	1	-
dar. Hotels (ohne Hotels garnis)	-	-	-	-	-	-	-	-
Schönebeck (Elbe), Stadt	16	16	-	1 313	0,5	43,3	1 333	31,2
dar. Hotels (ohne Hotels garnis)	4	4	-	208	11,2	35,9	210	25,5
Seegebiet Mansfelder Land	5	5	25,0	379	-3,8	24,9	413	12,0
dar. Hotels (ohne Hotels garnis)	3	3	50,0
Staßfurt, Stadt	5	5	-	138	-0,7	37,7	139	31,5
dar. Hotels (ohne Hotels garnis)	2	2	-
Stendal, Hansestadt	8	8	-	328	-	48,6	330	39,4
dar. Hotels (ohne Hotels garnis)	4	4	-	201	-	55,2	201	44,1
Südharz	14	13	-7,1	784	-8,3	40,2	870	34,3
dar. Hotels (ohne Hotels garnis)	8	7	-12,5	530	-4,5	50,8	563	43,3
Tangermünde, Stadt	14	14	-	876	1,9	47,1	881	30,3
dar. Hotels (ohne Hotels garnis)	5	5	-	465	-1,1	47,4	470	32,5
Thale, Stadt	47	45	-	2 997	1,6	40,2	3 210	32,2
dar. Hotels (ohne Hotels garnis)	19	19	5,6	1 187	7,1	42,0	1 202	32,2
Wanzleben-Börde, Stadt	3	3	-	120	41,2	39,6	120	26,1
dar. Hotels (ohne Hotels garnis)	2	2	-
Weißenfels, Stadt	10	10	-	332	2,8	40,0	342	32,5
dar. Hotels (ohne Hotels garnis)	4	4	-	179	4,1	50,4	179	42,0
Wernigerode, Stadt	102	97	1,0	6 423	4,3	43,0	6 628	37,1
dar. Hotels (ohne Hotels garnis)	35	32	-	2 842	-0,6	52,2	2 949	43,9
Wittenberg, Lutherstadt	24	24	-7,7	1 696	-4,4	34,2	1 772	21,2
dar. Hotels (ohne Hotels garnis)	11	11	-	914	-0,9	43,8	982	28,2
Wolmirstedt, Stadt	4	4	-	188	-	41,6	188	29,1
dar. Hotels (ohne Hotels garnis)	2	2	-
Zahna-Elster, Stadt	3	3	-
dar. Hotels (ohne Hotels garnis)	-	-	-	-	-	-	-	-
Zeitz, Stadt	8	8	-	218	-0,5	40,8	220	32,9
dar. Hotels (ohne Hotels garnis)	3	3	-
Zerbst/Anhalt, Stadt	15	14	-	356	0,8	24,6	420	14,0
dar. Hotels (ohne Hotels garnis)	3	3	-

¹ Doppelbetten zählen als 2 Schlafgelegenheiten. Für Camping wird 1 Stellplatz in 4 Schlafgelegenheiten umgerechnet.

**Noch 10. Ankünfte, Übernachtungen und Aufenthaltsdauer der Gäste in Beherbergungsbetrieben (einschl. Camping),
darunter Hotels (ohne Hotels garnis) für ausgewählte Gemeinden und touristische Zielorte**

Gemeinde Betriebe gesamt dar. Hotels (ohne Hotels garnis)	Mai 2023					Januar bis Mai 2023				
	Ankünfte		Übernachtungen		durch- schn. Aufent- halts- dauer	Ankünfte		Übernachtungen		durch- schn. Aufent- halts- dauer
	insge- samt	Veränd. gegen- über Vorj.- monat	insge- samt	Veränd. gegen- über Vorj.- monat		insge- samt	Veränd. gegen- über Vorj.- zeitr.	insge- samt	Veränd. gegen- über Vorj.- zeitr.	
	Anzahl	%	Anzahl	%	Tage	Anzahl	%	Anzahl	%	Tage
Gräfenhainichen, Stadt	470	-6,7	838	-4,7	1,8	918	4,2	2 092	-13,8	2,3
dar. Hotels (o. Hotels garnis)
Halberstadt, Stadt	4 638	8,2	8 985	8,9	1,9	17 091	20,8	31 529	10,6	1,8
dar. Hotels (o. Hotels garnis)	3 460	15,1	6 737	16,2	1,9	13 345	41,5	24 175	34,4	1,8
Haldensleben, Stadt	1 378	-4,0	2 766	1,8	2,0	4 393	18,8	8 270	10,5	1,9
dar. Hotels (o. Hotels garnis)	398	4,2	668	-4,2	1,7	1 430	7,4	2 503	-0,9	1,8
Halle (Saale), Stadt	22 799	1,9	40 499	6,5	1,8	91 857	27,0	158 448	22,2	1,7
dar. Hotels (o. Hotels garnis)	13 100	11,3	19 096	9,0	1,5	51 075	38,3	73 747	28,4	1,4
Harzgerode, Stadt	5 007	37,8	16 168	52,9	3,2	13 131	34,0	40 345	33,2	3,1
dar. Hotels (o. Hotels garnis)	2 501	11,4	8 220	26,8	3,3	9 427	24,9	28 110	21,9	3,0
Havelberg, Hansestadt	2 620	7,5	5 647	14,6	2,2	5 018	-2,2	10 210	-3,3	2,0
dar. Hotels (o. Hotels garnis)
Hettstedt, Stadt	565	1,4	928	-0,6	1,6	2 312	12,0	3 757	5,5	1,6
dar. Hotels (o. Hotels garnis)
Hohenmölsen, Stadt	2 012	71,5	5 118	84,1	2,5	3 605	47,0	8 960	35,4	2,5
dar. Hotels (o. Hotels garnis)
Ilseburg (Harz), Stadt	5 543	6,5	13 730	12,0	2,5	20 895	15,6	49 542	17,4	2,4
dar. Hotels (o. Hotels garnis)	4 146	-4,3	9 256	5,9	2,2	15 628	3,0	33 220	9,8	2,1
Jessen (Elster), Stadt	658	10,0	1 334	37,2	2,0	2 024	16,9	6 292	60,4	3,1
dar. Hotels (o. Hotels garnis)
Kalbe (Milde), Stadt	1 167	-11,5	8 130	11,2	7,0	3 871	10,6	32 793	22,3	8,5
dar. Hotels (o. Hotels garnis)
Kamern
dar. Hotels (o. Hotels garnis)
Kelbra (Kyffhäuser), Stadt	3 764	37,6	9 535	34,2	2,5	6 684	29,9	16 362	20,9	2,4
dar. Hotels (o. Hotels garnis)
Kemberg, Stadt	3 947	14,2	10 988	15,4	2,8	7 503	9,9	20 223	8,2	2,7
dar. Hotels (o. Hotels garnis)
Klötze, Stadt	494	61,4	1 276	26,7	2,6	1 487	26,2	3 649	-4,5	2,5
dar. Hotels (o. Hotels garnis)	170	3,0	265	6,9	1,6	623	44,2	1 051	55,2	1,7
Köthen (Anhalt), Stadt	1 034	-13,6	1 937	-6,5	1,9	4 421	9,1	7 845	2,3	1,8
dar. Hotels (o. Hotels garnis)
Magdeburg, Landeshauptstadt	41 893	15,1	77 722	12,7	1,9	154 733	33,4	284 689	27,3	1,8
dar. Hotels (o. Hotels garnis)	25 985	5,4	47 186	4,6	1,8	101 184	32,0	179 568	28,2	1,8
Merseburg, Stadt	4 248	7,9	8 829	-17,0	2,1	16 116	14,1	35 161	-8,9	2,2
dar. Hotels (o. Hotels garnis)
Naumburg (Saale), Stadt	12 769	5,0	45 987	7,2	3,6	35 996	20,5	158 546	16,3	4,4
dar. Hotels (o. Hotels garnis)	3 704	-9,3	6 705	-11,9	1,8	9 270	1,4	16 381	-13,8	1,8
Nebra (Unstrut), Stadt
dar. Hotels (o. Hotels garnis)
Oberharz am Brocken, Stadt	10 265	21,1	28 741	27,4	2,8	29 891	11,2	88 885	13,9	3,0
dar. Hotels (o. Hotels garnis)	3 179	16,6	8 782	28,8	2,8	11 295	3,2	31 147	5,8	2,8
Oranienbaum-Wörlitz, Stadt	5 628	6,7	10 564	8,4	1,9	16 302	13,7	29 635	8,2	1,8
dar. Hotels (o. Hotels garnis)	4 475	4,9	8 060	3,2	1,8	14 218	12,8	24 595	4,5	1,7

11. Beherbergungsbetriebe (einschl. Camping), Schlafgelegenheiten und Auslastung der Kapazitäten nach Gemeindegruppen

Land Gemeindegruppe	Mai 2023						Januar bis Mai 2023	
	Betriebe			in den Betrieben angebotene Schlafgelegenheiten ¹			durchschnittliche Auslastung	
	insgesamt	darunter geöffnete		insgesamt	Veränd. gegenüber Vorjahresmonat	durchschnittliche Auslastung		nachrichtl.
		zusammen	Veränd. gegenüber Vorjahresmonat					maxim. Angebot Schlafgelegenheiten d. letzten 13 Monate
Anzahl	%	Anzahl	%	Anzahl	%			
Sachsen-Anhalt insgesamt	1 133	1 087	0,4	77 291	0,7	35,8	81 509	28,1
Heilbäder	42	42	2,4	3 599	-0,5	53,9	3 659	52,2
Luftkurorte	101	97	-	8 094	0,1	37,2	8 449	30,9
Erholungsorte	312	294	-1,0	19 798	1,8	38,5	20 969	29,5
Sonstige Gemeinden	678	654	0,9	45 800	0,4	33,0	48 432	25,3

12. Ankünfte, Übernachtungen und Aufenthaltsdauer der Gäste in Beherbergungsbetrieben (einschl. Camping) nach Gemeindegruppen

Land Gemeindegruppe	Mai 2023					Januar bis Mai 2023				
	Ankünfte		Übernachtungen		durchschn. Aufenthaltsdauer	Ankünfte		Übernachtungen		durchschn. Aufenthaltsdauer
	insgesamt	Veränd. gegenüber Vorj.-monat	insgesamt	Veränd. gegenüber Vorj.-monat		insgesamt	Veränd. gegenüber Vorj.-zeitraum	insgesamt	Veränd. gegenüber Vorj.-zeitraum	
	Anzahl	%	Anzahl	%	Tage	Anzahl	%	Anzahl	%	Tage
Sachsen-Anhalt insgesamt	356 152	10,6	857 174	9,1	2,4	1 180 806	21,0	2 946 727	15,2	2,5
Heilbäder	8 904	10,9	60 142	11,4	6,8	26 216	12,9	234 475	19,2	8,9
Luftkurorte	30 763	10,8	93 262	10,6	3,0	104 750	14,8	349 259	13,2	3,3
Erholungsorte	89 196	6,4	236 126	5,9	2,6	300 516	14,7	810 765	11,4	2,7
Sonstige Gemeinden	227 289	12,3	467 644	10,1	2,1	749 324	25,0	1 552 228	17,1	2,1

¹ Doppelbetten zählen als 2 Schlafgelegenheiten. Für Camping wird 1 Stellplatz in 4 Schlafgelegenheiten umgerechnet.

13. Campingplätze mit Urlaubscamping und deren Stellplatzkapazitäten im Monat Mai 2023 nach Reisegebieten, kreisfreien Städten und Landkreisen

Land Reisegebiet Kreisfreie Stadt/Landkreis	Campingplätze			Von den geöffneten Campingplätzen angebotene Stellplätze		
	ins- gesamt	darunter geöffnet ¹		ins- gesamt	Verände- rung ge- genüber dem Vor- jahres- monat	nachrichtlich
		zusammen	Verände- rung ge- genüber dem Vor- jahres- monat			maximales Angebot an Stellplätzen der letzten 13 Monate
	Anzahl		%	Anzahl	%	Anzahl
Sachsen-Anhalt insgesamt	88	86	7,5	5 376	0,2	5 578
	Reisegebiete					
Harz und Harzvorland	17	17	21,4	1 289	9,8	1 289
Halle, Saale, Unstrut	17	17	13,3	814	4,8	816
Anhalt-Wittenberg	16	16	6,7	1 056	-6,2	1 096
Magdeburg, Elbe-Börde-Heide	21	20	-9,1	1 453	-7,5	1 563
Altmark	17	16	14,3	764	6,7	814
	Kreisfreie Städte/Landkreise					
Dessau-Roßlau, Stadt	2	2	100,0	.	.	.
Halle (Saale), Stadt	1	1	-	.	.	.
Magdeburg, Stadt	3	3	-	.	.	.
Altmarkkreis Salzwedel	7	6	20,0	.	.	.
Anhalt-Bitterfeld	5	5	-	369	2,8	369
Börde	5	4	-33,3	.	.	.
Burgenlandkreis	10	10	25,0	.	.	.
Harz	15	15	25,0	.	.	.
Jerichower Land	6	6	-	.	.	.
Mansfeld-Südharz	2	2	-	.	.	.
Saalekreis	6	6	-	227	4,6	229
Salzlandkreis	7	7	-	365	-	365
Stendal	10	10	11,1	.	.	.
Wittenberg	9	9	-	.	.	.

¹ Im Berichtsmonat ganz oder teilweise geöffnet.

Monatserhebung im Tourismus

- Camping -

CAM

Rücksendung bitte bis
zum 10. KT des Folgemonats

Statistisches Landesamt Sachsen-Anhalt
Dezernat 35
Merseburger Str. 2
06110 Halle (Saale)

Statistisches Landesamt Sachsen-Anhalt Postfach 20 11 56 06012 Halle (Saale)

Ansprechpartner/-in für Rückfragen
(freiwillige Angabe)

Name:

Telefon oder E-Mail:

Sie erreichen uns über

Telefon: (0345) 2318-0

Herr Luge -437

Frau Rauch -438

E-Mail:

tourismus@stala.mi.sachsen-anhalt.de

Vielen Dank für Ihre Mitarbeit.

Bitte beachten Sie bei der Beantwortung der Fragen die Erläuterungen zu **1** bis **14** in der separaten Unterlage.

Falls Anschrift oder Firmierung nicht mehr zutreffen, bitte auf Seite 2 korrigieren.

Identnummer
(bei Rückfragen bitte angeben)

Identnummer

Hinweis auf die Erhebungseinheit:

Die im Erhebungsteil des Fragebogens erfragten Angaben beziehen sich auf den einzelnen Beherbergungsbetrieb oder, falls die Beherbergung eine Nebentätigkeit des Betriebes ist, auf den mit dieser Nebentätigkeit befassten fachlichen Betriebsteil.

A Berichtsmonat und Berichtsjahr 01 2 0 2 3
Monat Jahr

B Angebot an Stellplätzen

i Flüchtlinge sind bei der Meldung nicht zu berücksichtigen.

1 Bitte nennen Sie die **Anzahl** der am letzten Öffnungstag des Berichtsmonats **tatsächlich angebotenen Stellplätze für Urlaubscamping** (ohne Dauercamping). **1** 07

C Angaben zu einer vorübergehenden Schließung, Wiedereröffnung oder gewerberechtl. Abmeldung des Betriebes **2**

i Bitte teilen Sie uns auch vorübergehende Schließungen mit, damit Sie für diesen Zeitraum keinen leeren Fragebogen senden müssen.

1 Der Betrieb wird vorübergehend geschlossen am 08 dieses Berichtsmonats
Tag

2 Der Betrieb wird voraussichtlich wieder eröffnet am 09 2 0
Tag Monat Jahr

3 Der Betrieb wurde **gewerberechtlich** endgültig abgemeldet am **3** 10 dieses Berichtsmonats
Tag

▶ Senden Sie uns bitte in diesem Fall die Gewerbeabmeldung zu.

Bitte aktualisieren Sie Ihre Anschrift, falls erforderlich.

Name und Anschrift

Bitte zurücksenden an

Statistisches Landesamt Sachsen-Anhalt
Dezernat 35
Postfach 20 11 56
06012 Halle (Saale)

Bemerkungen

Zur Vermeidung von Rückfragen unsererseits können Sie hier auf besondere Ereignisse und Umstände hinweisen, die Einfluss auf Ihre Angaben haben.

Identnummer

FÜR IHRE UNTERLAGEN

D Beherbergungsleistung im Berichtsmonat **4**

i Geben Sie in der folgenden Länderliste bitte jeweils die Ankünfte und Übernachtungen der privat oder geschäftlich anreisenden Gäste (ohne Tagesgäste und Flüchtlinge) an.

Wohnsitz der Gäste 5 (nicht Staatsangehörigkeit)	Anzahl der Ankünfte	Anzahl der Übernachtungen	Wohnsitz der Gäste 5 (nicht Staatsangehörigkeit)	Anzahl der Ankünfte	Anzahl der Übernachtungen
Deutschland 13	_____	_____	Tschech. Republik 40	_____	_____
Europa			Türkei 41	_____	_____
Belgien 21	_____	_____	Ukraine 44	_____	_____
Bulgarien 47	_____	_____	Ungarn 42	_____	_____
Dänemark 22	_____	_____	Zypern 45	_____	_____
Estland 15	_____	_____	Sonstiges Europa 7 43	_____	_____
Finnland 23	_____	_____	Afrika		
Frankreich 24	_____	_____	Rep. Südafrika 50	_____	_____
Griechenland 25	_____	_____	Sonstiges Afrika 8 55	_____	_____
Großbritannien/ Nordirland 26	_____	_____	Amerika		
Irland, Republik 27	_____	_____	Kanada 70	_____	_____
Island 28	_____	_____	USA 71	_____	_____
Italien 29	_____	_____	Mittelamerika/Karibik 9 72	_____	_____
Kroatien 20	_____	_____	Brasilien 73	_____	_____
Lettland 16	_____	_____	Sonst. Südamerika 10 84	_____	_____
Litauen 17	_____	_____	Sonst. Nordamerika 11 76	_____	_____
Luxemburg 30	_____	_____	Asien		
Malta 18	_____	_____	Arabische Golfstaaten 12 60	_____	_____
Niederlande 31	_____	_____	China, Volksrepublik/ Hongkong 61	_____	_____
Norwegen 32	_____	_____	Indien 69	_____	_____
Österreich 33	_____	_____	Israel 62	_____	_____
Polen 34	_____	_____	Japan 63	_____	_____
Portugal 35	_____	_____	Südkorea 64	_____	_____
Rumänien 48	_____	_____	Taiwan 65	_____	_____
Russland 36	_____	_____	Sonstiges Asien 13 66	_____	_____
Schweden 37	_____	_____	Australien, Ozeanien		
Schweiz 6 38	_____	_____	Australien 75	_____	_____
Slowakische Republik ... 19	_____	_____	Neuseeland, Ozeanien 14 79	_____	_____
Slowenien 46	_____	_____	Ohne Angabe 90	_____	_____
Spanien 39	_____	_____	Insgesamt 99	_____	_____

Monatserhebung im Tourismus

– Camping –

Unterrichtung nach § 17 Bundesstatistikgesetz (BStatG)¹ und nach der Datenschutz-Grundverordnung (EU) 2016/679 (DS-GVO)²

Zweck, Art und Umfang der Erhebung

Die Monatserhebung im Tourismus wird bei allen Betrieben oder Betriebsteilen durchgeführt, die nach Einrichtung oder Zweckbestimmung dazu dienen, mindestens zehn Gäste gleichzeitig vorübergehend zu beherbergen. Das Merkmal „Zahl der Gästezimmer“ wird zusätzlich einmal jährlich erhoben. Die Ergebnisse der Monatserhebung im Tourismus dienen als Grundlage für tourismuspolitische Entscheidungen, für infrastrukturelle Planungen sowie für Maßnahmen der Tourismuswerbung und der Marktforschung.

Nach der Definition der Welttourismus-Organisation umfasst der Tourismus „die Aktivitäten von Personen, die an Orte außerhalb ihrer gewohnten Umgebung reisen und sich dort zu Freizeit-, Geschäfts- oder bestimmten anderen Zwecken nicht länger als ein Jahr ohne Unterbrechung aufhalten“.

Mit den Ergebnissen der Monatserhebung im Tourismus werden auch die aus der europäischen Tourismusstatistik-Verordnung resultierenden Datenlieferungsverpflichtungen erfüllt.

Rechtsgrundlagen, Auskunftspflicht

Rechtsgrundlagen sind die Verordnung (EU) Nr. 692/2011 über die europäische Tourismusstatistik sowie das Beherbergungsstatistikgesetz (BeherbStatG) in Verbindung mit dem BStatG.

Erhoben werden die Angaben zu § 4 BeherbStatG.

Die Auskunftspflicht ergibt sich aus § 6 Absatz 1 Satz 1 BeherbStatG in Verbindung mit § 15 BStatG. Nach § 6 Absatz 1 Satz 2 BeherbStatG sind die Inhaberin, der Inhaber, die Leiterin oder der Leiter des Beherbergungsbetriebes auskunftspflichtig.

Nach § 11a Absatz 2 BStatG sind alle Unternehmen und Betriebe verpflichtet, ihre Meldungen auf elektronischem Weg an die statistischen Ämter zu übermitteln. Hierzu sind die von den statistischen Ämtern zur Verfügung gestellten Online-Verfahren zu nutzen. Im begründeten Einzelfall kann eine zeitlich befristete Ausnahme von der Online-Meldung vereinbart werden. Dies ist auf formlosen Antrag möglich. Die Pflicht, die erforderlichen Auskünfte zu erteilen, bleibt jedoch weiterhin bestehen.

Nach § 6 Absatz 3 BeherbStatG besteht für Unternehmen deren Inhaberinnen/Inhaber Existenzgründerinnen/Existenzgründer sind, im Kalenderjahr der Betriebseröffnung keine Auskunftspflicht. In den beiden folgenden Kalenderjahren besteht dann keine Auskunftspflicht, wenn das Unternehmen im jeweils letzten abgeschlossenen Geschäftsjahr Umsätze in Höhe von weniger als 800 000 Euro erwirtschaftet hat. Gesellschaften können sich auf die Befreiung von der Auskunftspflicht berufen, wenn alle an der Gesellschaft Beteiligten Existenzgründerinnen/Existenzgründer sind. Existenzgründerinnen/Existenzgründer sind natürliche Personen, die eine gewerbliche oder freiberufliche Tätigkeit in Form einer Neugründung, einer Übernahme oder einer tätigen Beteiligung aus abhängiger Beschäftigung oder aus der Nichtbeschäftigung heraus aufnehmen, § 6 Absatz 4 BeherbStatG. Existenzgründerinnen/Existenzgründer, die von ihrem Recht, keine Auskunft zu erteilen, Gebrauch machen wollen, haben das Vorliegen der vorgenannten Voraussetzungen nachzuweisen. Es steht ihnen jedoch frei, die Auskünfte zu erteilen.

Erteilen Auskunftspflichtige keine, keine vollständige, keine richtige oder nicht rechtzeitig Auskunft, können sie zur Erteilung der Auskunft mit einem Zwangsgeld angehalten werden.

¹ Den Wortlaut der nationalen Rechtsvorschriften in der jeweils geltenden Fassung finden Sie unter <https://www.gesetze-im-internet.de/>.

² Die Rechtsakte der EU in der jeweils geltenden Fassung und in deutscher Sprache finden Sie auf der Internetseite des Amtes für Veröffentlichungen der Europäischen Union unter <https://eur-lex.europa.eu/>.

Darüber hinaus handelt gem. § 23 BStatG ordnungswidrig, wer

- vorsätzlich oder fahrlässig entgegen § 15 Absatz 1 Satz 2, Absatz 2 und 5 Satz 1 BStatG eine Auskunft nicht, nicht rechtzeitig, nicht vollständig oder nicht wahrheitsgemäß erteilt,
- entgegen § 15 Absatz 3 BStatG eine Antwort nicht in der vorgeschriebenen Form erteilt oder
- entgegen § 11a Absatz 2 Satz 1 BStatG ein dort genanntes Verfahren nicht nutzt.

Die Ordnungswidrigkeit kann mit einer Geldbuße bis zu fünftausend Euro geahndet werden.

Nach § 15 Absatz 7 BStatG hat eine Anfechtungsklage gegen die Aufforderung zur Auskunftserteilung keine aufschiebende Wirkung.

Geheimhaltung

Die erhobenen Einzelangaben werden nach § 16 BStatG grundsätzlich geheim gehalten. Nur in ausdrücklich gesetzlich geregelten Ausnahmefällen oder wenn die Auskunftgebenden eingewilligt haben, dürfen Einzelangaben übermittelt werden.

Eine Übermittlung von Einzelangaben ist grundsätzlich zulässig an:

- öffentliche Stellen und Institutionen innerhalb des statistischen Verbunds, die mit der Durchführung einer Bundes- oder europäischen Statistik betraut sind (z. B. die Statistischen Ämter der Länder, die Bundesbank, das Statistische Amt der Europäischen Union [Eurostat]),
- Dienstleister, zu denen ein Auftragsverhältnis besteht (z. B. ITZBund, Rechenzentren der Länder).

Nach § 7 BeherbStatG dürfen an die obersten Bundes- und Landesbehörden für die Verwendung gegenüber den gesetzgebenden Körperschaften und für Zwecke der Planung, jedoch nicht für die Regelung von Einzelfällen, vom Statistischen Bundesamt und den statistischen Ämtern der Länder Tabellen mit statistischen Ergebnissen übermittelt werden, auch soweit Tabellenfelder nur einen einzigen Fall ausweisen.

Nach § 16 Absatz 6 BStatG ist es zulässig, den Hochschulen oder sonstigen Einrichtungen mit der Aufgabe unabhängiger wissenschaftlicher Forschung für die Durchführung wissenschaftlicher Vorhaben

1. Einzelangaben zu übermitteln, wenn die Einzelangaben so anonymisiert sind, dass sie nur mit einem unverhältnismäßig großen Aufwand an Zeit, Kosten und Arbeitskraft den Befragten oder Betroffenen zugeordnet werden können (faktisch anonymisierte Einzelangaben),
2. innerhalb speziell abgesicherter Bereiche des Statistischen Bundesamtes und der statistischen Ämter der Länder Zugang zu Einzelangaben ohne Name und Anschrift (formal anonymisierte Einzelangaben) zu gewähren, wenn wirksame Vorkehrungen zur Wahrung der Geheimhaltung getroffen werden.

Nach Artikel 7 Absatz 1 der Verordnung (EU) Nr. 557/2013 über den Zugang zu vertraulichen Daten für wissenschaftliche Zwecke darf Eurostat in seinen Räumen oder in den Räumen einer von Eurostat anerkannten Zugangseinrichtung für wissenschaftliche Zwecke Einzelangaben ohne Name und Anschrift zugänglich machen. Nach Artikel 7 Absatz 2 der Verordnung darf Eurostat darüber hinaus Einzelangaben für wissenschaftliche Zwecke weitergeben, wenn diese so verändert wurden, dass die Gefahr einer Identifizierung der statistischen Einheit auf ein angemessenes Maß verringert wurde. Der Zugang nach Absatz 2 kann gewährt werden, sofern in der den Zugang beantragenden Forschungseinrichtung geeignete Sicherheitsmaßnahmen getroffen wurden.

Die Pflicht zur Geheimhaltung besteht auch für Personen, die Einzelangaben erhalten.

Hilfsmerkmale, Identnummer, Löschung, Statistikregister

Name und Anschrift des Beherbergungsbetriebes sowie Name und Telefonnummer oder E-Mail-Adresse der für Rückfragen zur Verfügung stehenden Person sind Hilfsmerkmale, die lediglich der technischen Durchführung der Erhebung dienen. Angaben zu den Erhebungsmerkmalen werden solange verarbeitet und gespeichert, wie dies zur Erfüllung der gesetzlichen Verpflichtungen erforderlich ist.

Name und Anschrift des Betriebes sowie die Identnummer werden im Unternehmensregister für statistische Zwecke (Statistikregister) gespeichert (§ 13 Absatz 1 BStatG in Verbindung mit § 1 Absatz 1 Statistikregistergesetz). Die verwendete Identnummer dient der Unterscheidung der in die Erhebung einbezogenen Betriebe sowie der rationellen Aufbereitung und besteht aus einer frei vergebenen laufenden Nummer. Die Identnummer darf in den Datensätzen mit den Angaben zu den Erhebungsmerkmalen bis zu 30 Jahre aufbewahrt werden. Danach wird sie gelöscht.

Rechte der Betroffenen, Kontaktdaten der Datenschutzbeauftragten, Recht auf Beschwerde

Die Auskunftgebenden, deren personenbezogene Angaben verarbeitet werden, können

- eine Auskunft nach Artikel 15 DS-GVO,
- die Berichtigung nach Artikel 16 DS-GVO,
- die Löschung nach Artikel 17 DS-GVO sowie
- die Einschränkung der Verarbeitung nach Artikel 18 DS-GVO

der jeweils sie betreffenden personenbezogenen Angaben beantragen oder der Verarbeitung ihrer personenbezogenen Angaben nach Artikel 21 DS-GVO widersprechen.

Sollte von den oben genannten Rechten Gebrauch gemacht werden, prüft die zuständige öffentliche Stelle, ob die gesetzlichen Voraussetzungen hierfür erfüllt sind. Die antragstellende Person wird gegebenenfalls aufgefordert, ihre Identität nachzuweisen, bevor weitere Maßnahmen ergriffen werden.

Fragen und Beschwerden über die Einhaltung datenschutzrechtlicher Bestimmungen können jederzeit an die behördlichen Datenschutzbeauftragten der Statistischen Ämter des Bundes und der Länder oder an die jeweils zuständigen Datenschutzaufsichtsbehörden gerichtet werden. Deren Kontaktdaten finden Sie unter <https://www.statistikportal.de/de/datenschutz>

Monatserhebung im Tourismus

– Camping –

Erläuterungen zum Fragebogen

1 Zahl der tatsächlich angebotenen Stellplätze

Bitte geben Sie hier die Gesamtzahl der Stellplätze an, die am letzten Öffnungstag des Berichtsmonats für Urlaubscamping zur Verfügung standen. Als Stellplatz gilt die abgegrenzte Fläche, die für das Aufstellen eines mitgebrachten Wohnwagens, Zeltens oder ähnlichem gegebenenfalls einschließlich des gästeeigenen Kraftfahrzeuges bestimmt ist. Dabei werden Stellplätze unterschiedlicher Größen oder Ausstattung in gleicher Weise berücksichtigt.

Urlaubscamping liegt vor, wenn die Campingplatzbenutzung für einzelne Tage oder Wochen vereinbart worden ist. Dabei wird im allgemeinen kein pauschales Entgelt, sondern eine nach Dauer der Belegung und Personenzahl gestaffelte Gebühr berechnet.

Nicht einzubeziehen sind diejenigen Stellplätze, die für das Dauercamping bestimmt sind. Bei variabler Aufteilung der Belegungsfläche auf Dauer- und Urlaubscamping sind die Verhältnisse am Stichtag, dem letzten Öffnungstag des Berichtsmonats, entscheidend.

2 Angaben zu einer vorübergehenden Schließung, Wiedereröffnung oder gewerberechtlichen Abmeldung des Betriebes

Zur Klärung der Berichtspflicht und zur Vermeidung von Rückfragen bitten wir Sie, uns Angaben über eine vorübergehende Schließung Ihres Betriebes, z. B. wegen Betriebsferien oder saisonbedingter Betriebsruhe, zu machen. Bitte geben Sie hier auch das Datum der beabsichtigten Wiedereröffnung an. Dies hat den Zweck, dass Sie in der Zwischenzeit nicht monatlich Fehlanzeige melden müssen.

3 Abmeldung

Falls der Betrieb gewerberechtlich ganz abgemeldet worden ist, bitten wir um die Übermittlung einer behördlichen Bestätigung, z. B. in Form der Gewerbeabmeldung an eine der angegebenen Kontaktmöglichkeiten.

4 Beherbergungsleistung im Berichtsmonat: Anzahl der Ankünfte und Übernachtungen

Bitte tragen Sie in der Spalte „Ankünfte“ die Zahl der im Berichtsmonat angekommenen Gäste ein. Die aus dem Vormonat noch anwesenden Gäste werden hier nicht berücksichtigt. Tagesgäste werden nicht erfasst.

In der Spalte „Übernachtungen“ tragen Sie bitte alle Übernachtungen ein, sowohl die der im Berichtsmonat angekommenen als auch der aus dem Vormonat noch anwesenden Gäste.

Beispiel: Familie Mustermann aus Wiesbaden kommt mit 3 Personen am 25. Juli an und reist am 6. August wieder ab. Dann sind folgende Zahlen einzutragen:

- Berichtsmonat Juli:
Zeile Deutschland
3 Ankünfte und 21 Übernachtungen
(3 Gäste mit je 7 Übernachtungen)
- Berichtsmonat August:
Zeile Deutschland
0 Ankünfte und 15 Übernachtungen
(3 Gäste mit je 5 Übernachtungen)

Sofern im Berichtsmonat keine Ankünfte und Übernachtungen zu verzeichnen waren, ist die Abgabe einer Fehlanzeige erforderlich.

5 Wohnsitz der Gäste

Entscheidend ist der ständige Wohnsitz oder ständige Aufenthaltsort der Gäste, unabhängig von deren Staatsangehörigkeit.

6 Einschließlich Liechtenstein

7 Albanien, Andorra, Bosnien und Herzegowina, Guernsey, Isle of Man, Jersey, Kosovo, Mazedonien, Moldawien, Monaco, Montenegro, San Marino, Serbien, Spitzbergen, Vatikanstadt, Weißrussland

8 Ägypten, Algerien, Angola, Äquatorialguinea, Äthiopien, Benin, Botswana, Burkina Faso, Burundi, Demokratische Republik Kongo, Dschibuti, Elfenbeinküste, Eritrea, Gabun, Gambia, Ghana, Guinea, Guinea-Bissau, Kamerun, Kap Verde, Kenia, Komoren, Kongo, Lesotho, Liberia, Libyen, Madagaskar, Malawi, Mali, Marokko, Mauretanien, Mauritius, Mayotte, Mosambik, Namibia, Niger, Nigeria, Ruanda, Sambia, São Tomé und Príncipe, Senegal, Seychellen, Sierra Leone, Simbabwe, Somalia, Süd Sudan, Sudan, Swasiland, Tansania, Togo, Tschad, Tunesien, Uganda, Westsahara, Zentralafrikanische Republik

9 Anguilla, Antigua und Barbuda, Aruba, Bahamas, Barbados, Belize, Cayman Inseln, Costa Rica, Dominica, Dominikanische Republik, El Salvador, Grenada, Guatemala, Haiti, Honduras, Jamaika, Jungferninseln, Kuba, Mexiko, Montserrat, Nicaragua, Panama, Puerto Rico, Saint-Barthélemy, Saint Kitts und Nevis, Saint Lucia, Saint Martin, Saint Vincent und die Grenadinen, Trinidad und Tobago, Turks- und Caicosinseln

10 Argentinien, Bolivien, Chile, Ecuador, Falklandinseln, Guyana, Kolumbien, Paraguay, Peru, Suriname, Uruguay, Venezuela

11 Bermuda, Grönland, Saint Pierre und Miquelon

12 Bahrain, Irak, Katar, Kuwait, Oman, Saudi-Arabien, Vereinigte Arabische Emirate

- 13** Afghanistan, Armenien, Aserbaidtschan, Bangladesch, Bhutan, Brunei, Georgien, Indonesien, Iran, Jemen, Jordanien, Kambodscha, Kasachstan, Kirgisistan, Laos, Libanon, Macau, Malaysia, Malediven, Mongolei, Myanmar, Nepal, Nordkorea, Osttimor, Pakistan, Palästina, Philippinen, Singapur, Sri Lanka, Syrien, Tadschikistan, Thailand, Turkmenistan, Usbekistan, Vietnam
- 14** Amerikanisch Samoa, Antarktis, Cookinseln, Fidschi, Französisch-Polynesien, Französische Süd- und Antarktisgebiete, Guam, Heard und McDonaldinseln, Kiribati, Kokosinseln, Marshallinseln, Mikronesien, Nauru, Neukaledonien, Neuseeland, Norfolkinsel, Niue, Nördliche Marianen, Palau, Papua-Neuguinea, Pitcairninseln, Salomonen, Samoa, Südgeorgien und die Südlichen Sandwichinseln, Tokelau, Tonga, Tuvalu, Vanuatu, Wallis und Futuna, Weihnachtsinsel

FÜR IHRE UNTERLAGEN

Monatserhebung im Tourismus

– Sonstiges Beherbergungsgewerbe –

SOB

Rücksendung bitte bis
zum 10. KT des Folgemonats

Statistisches Landesamt Sachsen-Anhalt
Dezernat 35
Merseburger Str. 2
06110 Halle (Saale)

Statistisches Landesamt Sachsen-Anhalt Postfach 20 11 56 06012 Halle (Saale)

Ansprechpartner/-in für Rückfragen
(freiwillige Angabe)

Name:

Telefon oder E-Mail:

Sie erreichen uns über

Telefon: (0345) 2318-0

Herr Luge -437

Frau Rauch -438

E-Mail:

tourismus@stala.mi.sachsen-anhalt.de

Vielen Dank für Ihre Mitarbeit.

Bitte beachten Sie bei der Beantwortung der Fragen die Erläuterungen zu **1** bis **14** in der separaten Unterlage.

Falls Anschrift oder Firmierung nicht mehr zutreffen, bitte auf Seite 2 korrigieren.

Identnummer
(bei Rückfragen bitte angeben)

Identnummer

Hinweis auf die Erhebungseinheit:

Die im Erhebungsteil des Fragebogens erfragten Angaben beziehen sich auf den einzelnen Beherbergungsbetrieb oder, falls die Beherbergung eine Nebentätigkeit des Betriebes ist, auf den mit dieser Nebentätigkeit befassten fachlichen Betriebsteil.

A **Berichtsmonat und Berichtsjahr** 01 2 0 2 3
Monat Jahr

B Angebot an Gästebetten

i Flüchtlinge sind bei der Meldung nicht zu berücksichtigen.

1 Bitte nennen Sie die **Anzahl** der am letzten Öffnungstag des Berichtsmonats **tatsächlich angebotenen Betten**. **1** 04

C Angaben zu einer vorübergehenden Schließung, Wiedereröffnung oder gewerberechtl. Abmeldung des Betriebes **2**

i Bitte teilen Sie uns auch vorübergehende Schließungen mit, damit Sie für diesen Zeitraum keinen leeren Fragebogen senden müssen.

1 Der Betrieb wird vorübergehend geschlossen am 08 , dieses Berichtsmonats
Tag

2 Der Betrieb wird voraussichtlich wieder eröffnet am 09 2 0
Tag Monat Jahr

3 Der Betrieb wurde **gewerberechtlich** endgültig abgemeldet am **3** 10 , dieses Berichtsmonats
Tag

Senden Sie uns bitte in diesem Fall die Gewerbeabmeldung zu.

Bitte aktualisieren Sie Ihre Anschrift, falls erforderlich.

Name und Anschrift

Bitte zurücksenden an

Statistisches Landesamt Sachsen-Anhalt
Dezernat 35
Postfach 20 11 56
06012 Halle (Saale)

Bemerkungen

Zur Vermeidung von Rückfragen unsererseits können Sie hier auf besondere Ereignisse und Umstände hinweisen, die Einfluss auf Ihre Angaben haben.

Identnummer

FÜR IHRE UNTERLAGEN

D Beherbergungsleistung im Berichtsmonat 4

i Geben Sie in der folgenden Länderliste bitte jeweils die Zahl der angekommenen Gäste (= Ankünfte der Gäste, die übernachtet haben – ohne Tagesgäste und Flüchtlinge) und die Zahl der Übernachtungen im Berichtsmonat an.

Wohnsitz der Gäste 5 (nicht Staatsangehörigkeit)	Anzahl der Ankünfte	Anzahl der Übernachtungen	Wohnsitz der Gäste 5 (nicht Staatsangehörigkeit)	Anzahl der Ankünfte	Anzahl der Übernachtungen
Deutschland	13	_____	Tschech. Republik	40	_____
Europa			Türkei	41	_____
Belgien	21	_____	Ukraine	44	_____
Bulgarien	47	_____	Ungarn	42	_____
Dänemark	22	_____	Zypern	45	_____
Estland	15	_____	Sonstiges Europa 7	43	_____
Finnland	23	_____	Afrika		
Frankreich	24	_____	Rep. Südafrika	50	_____
Griechenland	25	_____	Sonstiges Afrika 8	55	_____
Großbritannien/ Nordirland	26	_____	Amerika		
Irland, Republik	27	_____	Kanada	70	_____
Island	28	_____	USA	71	_____
Italien	29	_____	Mittelamerika/Karibik 9	72	_____
Kroatien	20	_____	Brasilien	73	_____
Lettland	16	_____	Sonst. Südamerika ... 10	74	_____
Litauen	17	_____	Sonst. Nordamerika .. 11	76	_____
Luxemburg	30	_____	Asien		
Malta	18	_____	Arabische Golfstaaten	12	60
Niederlande	31	_____	China, Volksrepublik Hongkong	61	_____
Norwegen	32	_____	Indien	69	_____
Österreich	33	_____	Israel	62	_____
Polen	34	_____	Japan	63	_____
Portugal	35	_____	Südkorea	64	_____
Rumänien	48	_____	Taiwan	65	_____
Russland	36	_____	Sonstiges Asien	13	66
Schweden	37	_____	Australien, Ozeanien		
Schweiz	6	38	Australien	75	_____
Slowakische Republik ...	19	_____	Neuseeland, Ozeanien	14	79
Slowenien	46	_____	Ohne Angabe	90	_____
Spanien	39	_____	Insgesamt		
				99	_____

Monatserhebung im Tourismus

– Sonstiges Beherbergungsgewerbe –

Unterrichtung nach § 17 Bundesstatistikgesetz (BStatG)¹ und nach der Datenschutz-Grundverordnung (EU) 2016/679 (DS-GVO)²

Zweck, Art und Umfang der Erhebung

Die Monatserhebung im Tourismus wird bei allen Betrieben oder Betriebsteilen durchgeführt, die nach Einrichtung oder Zweckbestimmung dazu dienen, mindestens zehn Gäste gleichzeitig vorübergehend zu beherbergen. Das Merkmal „Zahl der Gästezimmer“ wird zusätzlich einmal jährlich erhoben. Die Ergebnisse der Monatserhebung im Tourismus dienen als Grundlage für tourismuspolitische Entscheidungen, für infrastrukturelle Planungen sowie für Maßnahmen der Tourismuswerbung und der Marktforschung.

Nach der Definition der Welttourismus-Organisation umfasst der Tourismus „die Aktivitäten von Personen, die an Orte außerhalb ihrer gewohnten Umgebung reisen und sich dort zu Freizeit-, Geschäfts- oder bestimmten anderen Zwecken nicht länger als ein Jahr ohne Unterbrechung aufhalten“.

Mit den Ergebnissen der Monatserhebung im Tourismus werden auch die aus der europäischen Tourismusstatistik-Verordnung resultierenden Datenlieferungsverpflichtungen erfüllt.

Rechtsgrundlagen, Auskunftspflicht

Rechtsgrundlagen sind die Verordnung (EU) Nr. 692/2011 über die europäische Tourismusstatistik sowie das Beherbergungsstatistikgesetz (BeherbStatG) in Verbindung mit dem BStatG.

Erhoben werden die Angaben zu § 4 BeherbStatG.

Die Auskunftspflicht ergibt sich aus § 6 Absatz 1 Satz 1 BeherbStatG in Verbindung mit § 15 BStatG. Nach § 6 Absatz 1 Satz 2 BeherbStatG sind die Inhaberin, der Inhaber, die Leiterin oder der Leiter des Beherbergungsbetriebes auskunftspflichtig.

Nach § 11a Absatz 2 BStatG sind alle Unternehmen und Betriebe verpflichtet, ihre Meldungen auf elektronischem Weg an die statistischen Ämter zu übermitteln. Hierzu sind die von den statistischen Ämtern zur Verfügung gestellten Online-Verfahren zu nutzen. Im begründeten Einzelfall kann eine zeitlich befristete Ausnahme von der Online-Meldung vereinbart werden. Dies ist auf formlosen Antrag möglich. Die Pflicht, die erforderlichen Auskünfte zu erteilen, bleibt jedoch weiterhin bestehen.

Nach § 6 Absatz 3 BeherbStatG besteht für Unternehmen deren Inhaberinnen/Inhaber Existenzgründerinnen/Existenzgründer sind, im Kalenderjahr der Betriebseröffnung keine Auskunftspflicht. In den beiden folgenden Kalenderjahren besteht dann keine Auskunftspflicht, wenn das Unternehmen im jeweils letzten abgeschlossenen Geschäftsjahr Umsätze in Höhe von weniger als 800 000 Euro erwirtschaftet hat. Gesellschaften können sich auf die Befreiung von der Auskunftspflicht berufen, wenn alle an der Gesellschaft Beteiligten Existenzgründerinnen/Existenzgründer sind. Existenzgründerinnen/Existenzgründer sind natürliche Personen, die eine gewerbliche oder freiberufliche Tätigkeit in Form einer Neugründung, einer Übernahme oder einer tätigen Beteiligung aus abhängiger Beschäftigung oder aus der Nichtbeschäftigung heraus aufnehmen, § 6 Absatz 4 BeherbStatG. Existenzgründerinnen/Existenzgründer, die von ihrem Recht, keine Auskunft zu erteilen, Gebrauch machen wollen, haben das Vorliegen der vorgenannten Voraussetzungen nachzuweisen. Es steht ihnen jedoch frei, die Auskünfte zu erteilen.

Erteilen Auskunftspflichtige keine, keine vollständige, keine richtige oder nicht rechtzeitig Auskunft, können sie zur Erteilung der Auskunft mit einem Zwangsgeld angehalten werden.

¹ Den Wortlaut der nationalen Rechtsvorschriften in der jeweils geltenden Fassung finden Sie unter <https://www.gesetze-im-internet.de/>.

² Die Rechtsakte der EU in der jeweils geltenden Fassung und in deutscher Sprache finden Sie auf der Internetseite des Amtes für Veröffentlichungen der Europäischen Union unter <https://eur-lex.europa.eu/>.

Darüber hinaus handelt gem. § 23 BStatG ordnungswidrig, wer

- vorsätzlich oder fahrlässig entgegen § 15 Absatz 1 Satz 2, Absatz 2 und 5 Satz 1 BStatG eine Auskunft nicht, nicht rechtzeitig, nicht vollständig oder nicht wahrheitsgemäß erteilt,
- entgegen § 15 Absatz 3 BStatG eine Antwort nicht in der vorgeschriebenen Form erteilt oder
- entgegen § 11a Absatz 2 Satz 1 BStatG ein dort genanntes Verfahren nicht nutzt.

Die Ordnungswidrigkeit kann mit einer Geldbuße bis zu fünftausend Euro geahndet werden.

Nach § 15 Absatz 7 BStatG hat eine Anfechtungsklage gegen die Aufforderung zur Auskunftserteilung keine aufschiebende Wirkung.

Geheimhaltung

Die erhobenen Einzelangaben werden nach § 16 BStatG grundsätzlich geheim gehalten. Nur in ausdrücklich gesetzlich geregelten Ausnahmefällen oder wenn die Auskunftgebenden eingewilligt haben, dürfen Einzelangaben übermittelt werden.

Eine Übermittlung von Einzelangaben ist grundsätzlich zulässig an:

- öffentliche Stellen und Institutionen innerhalb des statistischen Verbunds, die mit der Durchführung einer Bundes- oder europäischen Statistik betraut sind (z. B. die Statistischen Ämter der Länder, die Bundesbank, das Statistische Amt der Europäischen Union [Eurostat]),
- Dienstleister, zu denen ein Auftragsverhältnis besteht (z. B. ITZBund, Rechenzentren der Länder).

Nach § 7 BeherbStatG dürfen an die obersten Bundes- und Landesbehörden für die Verwendung gegenüber den gesetzgebenden Körperschaften und für Zwecke der Planung, jedoch nicht für die Regelung von Einzelfällen, vom Statistischen Bundesamt und den statistischen Ämtern der Länder Tabellen mit statistischen Ergebnissen übermittelt werden, auch soweit Tabellenfelder nur einen einzigen Fall ausweisen.

Nach § 16 Absatz 6 BStatG ist es zulässig, den Hochschulen oder sonstigen Einrichtungen mit der Aufgabe unabhängiger wissenschaftlicher Forschung für die Durchführung wissenschaftlicher Vorhaben

1. Einzelangaben zu übermitteln, wenn die Einzelangaben so anonymisiert sind, dass sie nur mit einem unverhältnismäßig großen Aufwand an Zeit, Kosten und Arbeitskraft den Befragten oder Betroffenen zugeordnet werden können (faktisch anonymisierte Einzelangaben),
2. innerhalb speziell abgesicherter Bereiche des Statistischen Bundesamtes und der statistischen Ämter der Länder Zugang zu Einzelangaben ohne Name und Anschrift (formal anonymisierte Einzelangaben) zu gewähren, wenn wirksame Vorkehrungen zur Wahrung der Geheimhaltung getroffen werden.

Nach Artikel 7 Absatz 1 der Verordnung (EU) Nr. 557/2013 über den Zugang zu vertraulichen Daten für wissenschaftliche Zwecke darf Eurostat in seinen Räumen oder in den Räumen einer von Eurostat anerkannten Zugangseinrichtung für wissenschaftliche Zwecke Einzelangaben ohne Name und Anschrift zugänglich machen. Nach Artikel 7 Absatz 2 der Verordnung darf Eurostat darüber hinaus Einzelangaben für wissenschaftliche Zwecke weitergeben, wenn diese so verändert wurden, dass die Gefahr einer Identifizierung der statistischen Einheit auf ein angemessenes Maß verringert wurde. Der Zugang nach Absatz 2 kann gewährt werden, sofern in der den Zugang beantragenden Forschungseinrichtung geeignete Sicherheitsmaßnahmen getroffen wurden.

Die Pflicht zur Geheimhaltung besteht auch für Personen, die Einzelangaben erhalten.

Hilfsmerkmale, Identnummer, Löschung, Statistikregister

Name und Anschrift des Beherbergungsbetriebes sowie Name und Telefonnummer oder E-Mail-Adresse der für Rückfragen zur Verfügung stehenden Person sind Hilfsmerkmale, die lediglich der technischen Durchführung der Erhebung dienen. Angaben zu den Erhebungsmerkmalen werden solange verarbeitet und gespeichert, wie dies zur Erfüllung der gesetzlichen Verpflichtungen erforderlich ist.

Name und Anschrift des Betriebes sowie die Identnummer werden im Unternehmensregister für statistische Zwecke (Statistikregister) gespeichert (§ 13 Absatz 1 BStatG in Verbindung mit § 1 Absatz 1 Statistikregistergesetz). Die verwendete Identnummer dient der Unterscheidung der in die Erhebung einbezogenen Betriebe sowie der rationellen Aufbereitung und besteht aus einer frei vergebenen laufenden Nummer. Die Identnummer darf in den Datensätzen mit den Angaben zu den Erhebungsmerkmalen bis zu 30 Jahre aufbewahrt werden. Danach wird sie gelöscht.

Rechte der Betroffenen, Kontaktdaten der Datenschutzbeauftragten, Recht auf Beschwerde

Die Auskunftgebenden, deren personenbezogene Angaben verarbeitet werden, können

- eine Auskunft nach Artikel 15 DS-GVO,
- die Berichtigung nach Artikel 16 DS-GVO,
- die Löschung nach Artikel 17 DS-GVO sowie
- die Einschränkung der Verarbeitung nach Artikel 18 DS-GVO

der jeweils sie betreffenden personenbezogenen Angaben beantragen oder der Verarbeitung ihrer personenbezogenen Angaben nach Artikel 21 DS-GVO widersprechen.

Sollte von den oben genannten Rechten Gebrauch gemacht werden, prüft die zuständige öffentliche Stelle, ob die gesetzlichen Voraussetzungen hierfür erfüllt sind. Die antragstellende Person wird gegebenenfalls aufgefordert, ihre Identität nachzuweisen, bevor weitere Maßnahmen ergriffen werden.

Fragen und Beschwerden über die Einhaltung datenschutzrechtlicher Bestimmungen können jederzeit an die behördlichen Datenschutzbeauftragten der Statistischen Ämter des Bundes und der Länder oder an die jeweils zuständigen Datenschutzaufsichtsbehörden gerichtet werden. Deren Kontaktdaten finden Sie unter

<https://www.statistikportal.de/de/datenschutz>

FÜR IHRE DATEN

Monatserhebung im Tourismus

– Sonstiges Beherbergungsgewerbe –

Erläuterungen zum Fragebogen

1 Zahl der tatsächlich angebotenen Betten

Bitte geben Sie hier die Gesamtzahl der Betten an, die am letzten Öffnungstag des Berichtsmonats zur Beherbergung von Gästen zur Verfügung standen. Die Anzahl der Betten entspricht dabei der Anzahl der Personen, die bei Normalbelegung gleichzeitig hätten übernachten können. Doppelbetten zählen dabei als zwei Schlafgelegenheiten. Klappbetten, Schlafcouchen und -sofas, die regulär als Schlafgelegenheit angeboten werden, gehören auch dazu.

Nicht zu berücksichtigen sind behelfsmäßige Schlafgelegenheiten (z. B. Zustellbetten, Kinderbetten), bei deren Benutzung lediglich ein Aufschlag zum Übernachtungspreis berechnet wird.

2 Angaben zu einer vorübergehenden Schließung, Wiedereröffnung oder gewerberechtlichen Abmeldung des Betriebes

Zur Klärung der Berichtspflicht und zur Vermeidung von Rückfragen bitten wir Sie, uns Angaben über eine vorübergehende Schließung Ihres Betriebes, z. B. wegen Betriebsferien oder saisonbedingter Betriebsruhe, zu machen. Bitte geben Sie hier auch das Datum der beabsichtigten Wiedereröffnung an. Dies hat den Zweck, dass Sie in der Zwischenzeit nicht monatlich Fehlanzeige melden müssen.

3 Abmeldung

Falls der Betrieb gewerberechtlich ganz abgemeldet worden ist, bitten wir um die Übermittlung einer behördlichen Bestätigung, z. B. in Form der Gewerbeabmeldung an eine der angegebenen Kontaktmöglichkeiten.

4 Beherbergungsleistung im Berichtsmonat: Anzahl der Ankünfte und Übernachtungen

Bitte tragen Sie in der Spalte „Ankünfte“ die Zahl der im Berichtsmonat angekommenen Gäste ein. Die aus dem Vormonat noch anwesenden Gäste werden hier nicht berücksichtigt. Tagesgäste werden nicht erfasst.

In der Spalte „Übernachtungen“ tragen Sie bitte alle Übernachtungen ein, sowohl die der im Berichtsmonat angekommenen als auch der aus dem Vormonat noch anwesenden Gäste.

Beispiel: Familie Mustermann aus Wiesbaden kommt mit 3 Personen am 25. Juli an und reist am 6. August wieder ab. Dann sind folgende Zahlen einzutragen:

– Berichtsmonat Juli:
Zeile Deutschland
3 Ankünfte und 21 Übernachtungen
(3 Gäste mit je 7 Übernachtungen)

– Berichtsmonat August:
Zeile Deutschland
0 Ankünfte und 15 Übernachtungen
(3 Gäste mit je 5 Übernachtungen)

Sofern im Berichtsmonat keine Ankünfte und Übernachtungen zu verzeichnen waren, ist die Abgabe einer Fehlanzeige erforderlich.

5 Wohnsitz der Gäste

Entscheidend ist der ständige Wohnsitz oder ständige Aufenthaltsort der Gäste, unabhängig von deren Staatsangehörigkeit.

6 Einschließlich Liechtenstein

7 Albanien, Andorra, Bosnien und Herzegowina, Guernsey, Isle of Man, Jersey, Kosovo, Mazedonien, Moldawien, Monaco, Montenegro, San Marino, Serbien, Spitzbergen, Vatikanstadt, Weißrussland

8 Ägypten, Algerien, Angola, Äquatorialguinea, Äthiopien, Benin, Botswana, Burkina Faso, Burundi, Demokratische Republik Kongo, Dschibuti, Elfenbeinküste, Eritrea, Gabun, Gambia, Ghana, Guinea, Guinea-Bissau, Kamerun, Kap Verde, Kenia, Komoren, Kongo, Lesotho, Liberia, Libyen, Madagaskar, Malawi, Mali, Marokko, Mauretanien, Mauritius, Mayotte, Mosambik, Namibia, Niger, Nigeria, Ruanda, Sambia, São Tomé und Príncipe, Senegal, Seychellen, Sierra Leone, Simbabwe, Somalia, Süd Sudan, Sudan, Swasiland, Tansania, Togo, Tschad, Tunesien, Uganda, Westsahara, Zentralafrikanische Republik

9 Anguilla, Antigua und Barbuda, Aruba, Bahamas, Barbados, Belize, Cayman Inseln, Costa Rica, Dominica, Dominikanische Republik, El Salvador, Grenada, Guatemala, Haiti, Honduras, Jamaika, Jungferninseln, Kuba, Mexiko, Montserrat, Nicaragua, Panama, Puerto Rico, Saint-Barthélemy, Saint Kitts und Nevis, Saint Lucia, Saint Martin, Saint Vincent und die Grenadinen, Trinidad und Tobago, Turks- und Caicosinseln

10 Argentinien, Bolivien, Chile, Ecuador, Falklandinseln, Guyana, Kolumbien, Paraguay, Peru, Suriname, Uruguay, Venezuela

11 Bermuda, Grönland, Saint Pierre und Miquelon

12 Bahrain, Irak, Katar, Kuwait, Oman, Saudi-Arabien, Vereinigte Arabische Emirate

- 13 Afghanistan, Armenien, Aserbaidschan, Bangladesch, Bhutan, Brunei, Georgien, Indonesien, Iran, Jemen, Jordanien, Kambodscha, Kasachstan, Kirgisistan, Laos, Libanon, Macau, Malaysia, Malediven, Mongolei, Myanmar, Nepal, Nordkorea, Osttimor, Pakistan, Palästina, Philippinen, Singapur, Sri Lanka, Syrien, Tadschikistan, Thailand, Turkmenistan, Usbekistan, Vietnam
- 14 Amerikanisch Samoa, Antarktis, Cookinseln, Fidschi, Französisch-Polynesien, Französische Süd- und Antarktisgebiete, Guam, Heard und McDonaldinseln, Kiribati, Kokosinseln, Marshallinseln, Mikronesien, Nauru, Neukaledonien, Neuseeland, Norfolkinsel, Niue, Nördliche Marianen, Palau, Papua-Neuguinea, Pitcairnsinseln, Salomonen, Samoa, Südgeorgien und die Südlichen Sandwichinseln, Tokelau, Tonga, Tuvalu, Vanuatu, Wallis und Futuna, Weihnachtsinsel

FÜR IHRE UNTERLAGEN

Monatserhebung im Tourismus

– Hotellerie –

HOT

Rücksendung bitte bis
zum 10. KT des Folgemonats

Statistisches Landesamt Sachsen-Anhalt
Dezernat 35
Merseburger Str. 2
06110 Halle (Saale)

Statistisches Landesamt Sachsen-Anhalt Postfach 20 11 56 06012 Halle (Saale)

Ansprechpartner/-in für Rückfragen
(freiwillige Angabe)

Name:

Telefon oder E-Mail:

Sie erreichen uns über

Telefon: (0345) 2318-0
Herr Luge -437
Frau Rauch -438

E-Mail:
tourismus@stala.mi.sachsen-anhalt.de

Vielen Dank für Ihre Mitarbeit.

Bitte beachten Sie bei der Beantwortung der Fragen die Erläuterungen zu **1** bis **18** in der separaten Unterlage.

Falls Anschrift oder Firmierung nicht mehr zutreffen, bitte auf Seite 2 korrigieren.

Identnummer
(bei Rückfragen bitte angeben)

Identnummer

Hinweis auf die Erhebungseinheit:

Die im Erhebungsteil des Fragebogens erfragten Angaben beziehen sich auf den einzelnen Beherbergungsbetrieb oder, falls die Beherbergung eine Nebentätigkeit des Betriebes ist, auf den mit dieser Nebentätigkeit befassten fachlichen Betriebsteil.

A Berichtsmonat und Berichtsjahr 01 2 0 2 3
Monat Jahr

B Angebot an Gästebetten und Gästezimmern

i Flüchtlinge sind bei der Meldung nicht zu berücksichtigen.

1 Bitte nennen Sie die **Anzahl** der am letzten Öffnungstag des Berichtsmonats **tatsächlich angebotenen Betten**. **1** 04

2 Diese Frage ist **nur für den Berichtsmonat Juli auszufüllen**: Bitte nennen Sie die Anzahl der am 31. Juli **tatsächlich angebotenen Gästezimmer**. **2** 05

C Gästezimmerauslastung

i Diese Fragen sind **nur auszufüllen**, wenn Sie **mindestens 25 Gästezimmer** angeboten haben. Entscheidend ist dabei der Stand im letzten verfügbaren Juli.

Bitte beachten Sie: Zimmer, die Flüchtlingen angeboten werden oder von diesen belegt sind, dürfen Sie nicht bei Ihren Angaben zur Gästezimmerauslastung berücksichtigen.

1 Bitte nennen Sie die Anzahl der **angebotenen Gästezimmertage** im Berichtsmonat. **3** 02

2 Bitte nennen Sie die Anzahl der **belegten Gästezimmertage** (Roomnights) im Berichtsmonat. **4** 03

3 Liegen Ihnen Angaben zu C1 und C2 nicht vor, geben Sie bitte hilfsweise die **Auslastung der Gästezimmer** im Berichtsmonat **in vollen Prozent** an (gegebenenfalls eine sorgfältige Schätzung). **5** 06

Bitte aktualisieren Sie Ihre Anschrift, falls erforderlich.

Name und Anschrift

Bitte zurücksenden an

Statistisches Landesamt Sachsen-Anhalt
Dezernat 35
Postfach 20 11 56
06012 Halle (Saale)

Bemerkungen

Zur Vermeidung von Rückfragen unsererseits können Sie hier auf besondere Ereignisse und Umstände hinweisen, die Einfluss auf Ihre Angaben haben.

Identnummer

D Angaben zu einer vorübergehenden Schließung, Wiedereröffnung oder gewerberechtlichen Abmeldung des Betriebes 6

i Bitte teilen Sie uns auch vorübergehende Schließungen mit, damit Sie für diesen Zeitraum keinen leeren Fragebogen senden müssen.

- 1 Der Betrieb wird vorübergehend geschlossen am 08 _____, dieses Berichtsmonats
Tag
- 2 Der Betrieb wird voraussichtlich wieder eröffnet am 09 _____ 2 0
Tag Monat Jahr
- 3 Der Betrieb wurde **gewerberechtlich** endgültig abgemeldet am **7** 10 _____, dieses Berichtsmonats
Tag

Senden Sie uns bitte in diesem Fall die Gewerbeabmeldung zu.

FÜR IHRE UNTERLAGEN

E Beherbergungsleistung im Berichtsmonat 8

i Geben Sie in der folgenden Länderliste bitte jeweils die Ankünfte und Übernachtungen der privat oder geschäftlich anreisenden Gäste (ohne Tagesgäste und Flüchtlinge) an.

Wohnsitz der Gäste 9 (nicht Staatsangehörigkeit)	Anzahl der Ankünfte	Anzahl der Übernachtungen	Wohnsitz der Gäste 9 (nicht Staatsangehörigkeit)	Anzahl der Ankünfte	Anzahl der Übernachtungen
Deutschland 13	_____	_____	Tschech. Republik 40	_____	_____
Europa			Türkei 41	_____	_____
Belgien 21	_____	_____	Ukraine 44	_____	_____
Bulgarien 47	_____	_____	Ungarn 42	_____	_____
Dänemark 22	_____	_____	Zypern 45	_____	_____
Estland 15	_____	_____	Sonstiges Europa 11 43	_____	_____
Finnland 23	_____	_____	Afrika		
Frankreich 24	_____	_____	Rep. Südafrika 50	_____	_____
Griechenland 25	_____	_____	Sonstiges Afrika 12 55	_____	_____
Großbritannien/ Nordirland 26	_____	_____	Amerika		
Irland, Republik 27	_____	_____	Kanada 70	_____	_____
Island 28	_____	_____	USA 71	_____	_____
Italien 29	_____	_____	Mittelamerika/Karibik 13 72	_____	_____
Kroatien 20	_____	_____	Brasilien 73	_____	_____
Lettland 16	_____	_____	Sonst. Südamerika ... 14 74	_____	_____
Litauen 17	_____	_____	Sonst. Nordamerika .. 15 76	_____	_____
Luxemburg 30	_____	_____	Asien		
Malta 18	_____	_____	Arabische Golfstaaten 16 60	_____	_____
Niederlande 31	_____	_____	China, Volksrepublik/ Hongkong 61	_____	_____
Norwegen 32	_____	_____	Indien 69	_____	_____
Österreich 33	_____	_____	Israel 62	_____	_____
Polen 34	_____	_____	Japan 63	_____	_____
Portugal 35	_____	_____	Südkorea 64	_____	_____
Rumänien 48	_____	_____	Taiwan 65	_____	_____
Russland 36	_____	_____	Sonstiges Asien 17 66	_____	_____
Schweden 37	_____	_____	Australien, Ozeanien		
Schweiz 10 38	_____	_____	Australien 75	_____	_____
Slowakische Republik ... 19	_____	_____	Neuseeland, Ozeanien 18 79	_____	_____
Slowenien 46	_____	_____	Ohne Angabe 90	_____	_____
Spanien 39	_____	_____	Insgesamt 99		

Monatserhebung im Tourismus

– Hotellerie –

Unterrichtung nach § 17 Bundesstatistikgesetz (BStatG)¹ und nach der Datenschutz-Grundverordnung (EU) 2016/679 (DS-GVO)²

Zweck, Art und Umfang der Erhebung

Die Monatserhebung im Tourismus wird bei allen Betrieben oder Betriebsteilen durchgeführt, die nach Einrichtung oder Zweckbestimmung dazu dienen, mindestens zehn Gäste gleichzeitig vorübergehend zu beherbergen. Das Merkmal „Zahl der Gästezimmer“ wird zusätzlich einmal jährlich erhoben. Die Ergebnisse der Monatserhebung im Tourismus dienen als Grundlage für tourismuspolitische Entscheidungen, für infrastrukturelle Planungen sowie für Maßnahmen der Tourismuswerbung und der Marktforschung.

Nach der Definition der Welttourismus-Organisation umfasst der Tourismus „die Aktivitäten von Personen, die an Orte außerhalb ihrer gewohnten Umgebung reisen und sich dort zu Freizeit-, Geschäfts- oder bestimmten anderen Zwecken nicht länger als ein Jahr ohne Unterbrechung aufhalten“.

Mit den Ergebnissen der Monatserhebung im Tourismus werden auch die aus der europäischen Tourismusstatistik-Verordnung resultierenden Datenlieferungsverpflichtungen erfüllt.

Rechtsgrundlagen, Auskunftspflicht

Rechtsgrundlagen sind die Verordnung (EU) Nr. 692/2011 über die europäische Tourismusstatistik sowie das Beherbergungstatistikgesetz (BeherbStatG) in Verbindung mit dem BStatG.

Erhoben werden die Angaben zu § 4 BeherbStatG.

Die Auskunftspflicht ergibt sich aus § 6 Absatz 1 Satz 1 BeherbStatG in Verbindung mit § 15 BStatG. Nach § 6 Absatz 1 Satz 2 BeherbStatG sind die Inhaberin, der Inhaber, die Leiterin oder der Leiter des Beherbergungsbetriebes auskunftspflichtig.

Nach § 11a Absatz 2 BStatG sind alle Unternehmen und Betriebe verpflichtet, ihre Meldungen auf elektronischem Weg an die statistischen Ämter zu übermitteln. Hierzu sind die von den statistischen Ämtern zur Verfügung gestellten Online-Verfahren zu nutzen. Im begründeten Einzelfall kann eine zeitlich befristete Ausnahme von der Online-Meldung vereinbart werden. Dies ist auf formlosen Antrag möglich. Die Pflicht, die erforderlichen Auskünfte zu erteilen, bleibt jedoch weiterhin bestehen.

Nach § 6 Absatz 3 BeherbStatG besteht für Unternehmen deren Inhaberinnen/Inhaber Existenzgründerinnen/Existenzgründer sind, im Kalenderjahr der Betriebseröffnung keine Auskunftspflicht. In den beiden folgenden Kalenderjahren besteht dann keine Auskunftspflicht, wenn das Unternehmen im jeweils letzten abgeschlossenen Geschäftsjahr Umsätze in Höhe von weniger als 800 000 Euro erwirtschaftet hat. Gesellschaften können sich auf die Befreiung von der Auskunftspflicht berufen, wenn alle an der Gesellschaft Beteiligten Existenzgründerinnen/Existenzgründer sind. Existenzgründerinnen/Existenzgründer sind natürliche Personen, die eine gewerbliche oder freiberufliche Tätigkeit in Form einer Neugründung, einer Übernahme oder einer tätigen Beteiligung aus abhängiger Beschäftigung oder aus der Nichtbeschäftigung heraus aufnehmen, § 6 Absatz 4 BeherbStatG. Existenzgründerinnen/Existenzgründer, die von ihrem Recht, keine Auskunft zu erteilen, Gebrauch machen wollen, haben das Vorliegen der vorgenannten Voraussetzungen nachzuweisen. Es steht ihnen jedoch frei, die Auskünfte zu erteilen.

Erteilen Auskunftspflichtige keine, keine vollständige, keine richtige oder nicht rechtzeitig Auskunft, können sie zur Erteilung der Auskunft mit einem Zwangsgeld angehalten werden.

¹ Den Wortlaut der nationalen Rechtsvorschriften in der jeweils geltenden Fassung finden Sie unter <https://www.gesetze-im-internet.de/>.

² Die Rechtsakte der EU in der jeweils geltenden Fassung und in deutscher Sprache finden Sie auf der Internetseite des Amtes für Veröffentlichungen der Europäischen Union unter <https://eur-lex.europa.eu/>.

Darüber hinaus handelt gem. § 23 BStatG ordnungswidrig, wer

- vorsätzlich oder fahrlässig entgegen § 15 Absatz 1 Satz 2, Absatz 2 und 5 Satz 1 BStatG eine Auskunft nicht, nicht rechtzeitig, nicht vollständig oder nicht wahrheitsgemäß erteilt,
- entgegen § 15 Absatz 3 BStatG eine Antwort nicht in der vorgeschriebenen Form erteilt oder
- entgegen § 11a Absatz 2 Satz 1 BStatG ein dort genanntes Verfahren nicht nutzt.

Die Ordnungswidrigkeit kann mit einer Geldbuße bis zu fünftausend Euro geahndet werden.

Nach § 15 Absatz 7 BStatG hat eine Anfechtungsklage gegen die Aufforderung zur Auskunftserteilung keine aufschiebende Wirkung.

Geheimhaltung

Die erhobenen Einzelangaben werden nach § 16 BStatG grundsätzlich geheim gehalten. Nur in ausdrücklich gesetzlich geregelten Ausnahmefällen oder wenn die Auskunftgebenden eingewilligt haben, dürfen Einzelangaben übermittelt werden.

Eine Übermittlung von Einzelangaben ist grundsätzlich zulässig an:

- öffentliche Stellen und Institutionen innerhalb des statistischen Verbunds, die mit der Durchführung einer Bundes- oder europäischen Statistik betraut sind (z. B. die Statistischen Ämter der Länder, die Bundesbank, das Statistische Amt der Europäischen Union [Eurostat]),
- Dienstleister, zu denen ein Auftragsverhältnis besteht (z. B. ITZBund, Rechenzentren der Länder).

Nach § 7 BeherbStatG dürfen an die obersten Bundes- und Landesbehörden für die Verwendung gegenüber den gesetzgebenden Körperschaften und für Zwecke der Planung, jedoch nicht für die Regelung von Einzelfällen, vom Statistischen Bundesamt und den statistischen Ämtern der Länder Tabellen mit statistischen Ergebnissen übermittelt werden, auch soweit Tabellenfelder nur einen einzigen Fall ausweisen.

Nach § 16 Absatz 6 BStatG ist es zulässig, den Hochschulen oder sonstigen Einrichtungen mit der Aufgabe unabhängiger wissenschaftlicher Forschung für die Durchführung wissenschaftlicher Vorhaben

1. Einzelangaben zu übermitteln, wenn die Einzelangaben so anonymisiert sind, dass sie nur mit einem unverhältnismäßig großen Aufwand an Zeit, Kosten und Arbeitskraft den Befragten oder Betroffenen zugeordnet werden können (faktisch anonymisierte Einzelangaben),
2. innerhalb speziell abgesicherter Bereiche des Statistischen Bundesamtes und der statistischen Ämter der Länder Zugang zu Einzelangaben ohne Name und Anschrift (formal anonymisierte Einzelangaben) zu gewähren, wenn wirksame Vorkehrungen zur Wahrung der Geheimhaltung getroffen werden.

Nach Artikel 7 Absatz 1 der Verordnung (EU) Nr. 557/2013 über den Zugang zu vertraulichen Daten für wissenschaftliche Zwecke darf Eurostat in seinen Räumen oder in den Räumen einer von Eurostat anerkannten Zugangseinrichtung für wissenschaftliche Zwecke Einzelangaben ohne Name und Anschrift zugänglich machen. Nach Artikel 7 Absatz 2 der Verordnung darf Eurostat darüber hinaus Einzelangaben für wissenschaftliche Zwecke weitergeben, wenn diese so verändert wurden, dass die Gefahr einer Identifizierung der statistischen Einheit auf ein angemessenes Maß verringert wurde. Der Zugang nach Absatz 2 kann gewährt werden, sofern in der den Zugang beantragenden Forschungseinrichtung geeignete Sicherheitsmaßnahmen getroffen wurden.

Die Pflicht zur Geheimhaltung besteht auch für Personen, die Einzelangaben erhalten.

Hilfsmerkmale, Identnummer, Löschung, Statistikregister

Name und Anschrift des Beherbergungsbetriebes sowie Name und Telefonnummer oder E-Mail-Adresse der für Rückfragen zur Verfügung stehenden Person sind Hilfsmerkmale, die lediglich der technischen Durchführung der Erhebung dienen. Angaben zu den Erhebungsmerkmalen werden solange verarbeitet und gespeichert, wie dies zur Erfüllung der gesetzlichen Verpflichtungen erforderlich ist.

Name und Anschrift des Betriebes sowie die Identnummer werden im Unternehmensregister für statistische Zwecke (Statistikregister) gespeichert (§ 13 Absatz 1 BStatG in Verbindung mit § 1 Absatz 1 Statistikregistergesetz). Die verwendete Identnummer dient der Unterscheidung der in die Erhebung einbezogenen Betriebe sowie der rationellen Aufbereitung und besteht aus einer frei vergebenen laufenden Nummer. Die Identnummer darf in den Datensätzen mit den Angaben zu den Erhebungsmerkmalen bis zu 30 Jahre aufbewahrt werden. Danach wird sie gelöscht.

Rechte der Betroffenen, Kontaktdaten der Datenschutzbeauftragten, Recht auf Beschwerde

Die Auskunftgebenden, deren personenbezogene Angaben verarbeitet werden, können

- eine Auskunft nach Artikel 15 DS-GVO,
- die Berichtigung nach Artikel 16 DS-GVO,
- die Löschung nach Artikel 17 DS-GVO sowie
- die Einschränkung der Verarbeitung nach Artikel 18 DS-GVO

der jeweils sie betreffenden personenbezogenen Angaben beantragen oder der Verarbeitung ihrer personenbezogenen Angaben nach Artikel 21 DS-GVO widersprechen.

Sollte von den oben genannten Rechten Gebrauch gemacht werden, prüft die zuständige öffentliche Stelle, ob die gesetzlichen Voraussetzungen hierfür erfüllt sind. Die antragstellende Person wird gegebenenfalls aufgefordert, ihre Identität nachzuweisen, bevor weitere Maßnahmen ergriffen werden.

Fragen und Beschwerden über die Einhaltung datenschutzrechtlicher Bestimmungen können jederzeit an die behördlichen Datenschutzbeauftragten der Statistischen Ämter des Bundes und der Länder oder an die jeweils zuständigen Datenschutzaufsichtsbehörden gerichtet werden. Deren Kontaktdaten finden Sie unter

<https://www.statistikportal.de/de/datenschutz>

FÜR IHRE DATEN

Monatserhebung im Tourismus

– Hotellerie –

Erläuterungen zum Fragebogen

1 Zahl der tatsächlich angebotenen Betten

Bitte geben Sie hier die Gesamtzahl der Betten an, die am letzten Öffnungstag des Berichtsmonats zur Beherbergung von Gästen zur Verfügung standen. Die Anzahl der Betten entspricht dabei der Anzahl der Personen, die bei Normalbelegung gleichzeitig hätten übernachten können. Doppelbetten zählen dabei als zwei Schlafgelegenheiten. Klappbetten, Schlafcouchen und -sofas, die regulär als Schlafgelegenheit angeboten werden, gehören auch dazu. Nicht zu berücksichtigen sind behelfsmäßige Schlafgelegenheiten (z. B. Zustellbetten, Kinderbetten), bei deren Benutzung lediglich ein Aufschlag zum Übernachtungspreis berechnet wird.

2 Zahl der Gästezimmer am 31. Juli

Diese Frage ist nur für den Berichtsmonat Juli auszufüllen. Bitte geben Sie hier die Gesamtzahl der Zimmer an, die am 31. Juli zur Beherbergung von Gästen zur Verfügung standen. Als Gästezimmer gilt eine aus einem Raum oder einer Gruppe von Räumen bestehende Einheit, die eine unteilbare Mieteinheit in einem Beherbergungsbetrieb bildet. In diesem Sinne wird eine Ferienwohnung als eine Einheit (ein Gästezimmer) gezählt.

3 Zahl der angebotenen Gästezimmertage

Bitte geben Sie hier das Produkt aus der Zahl der angebotenen Zimmer und der Zahl der geöffneten Tage des Betriebs im Berichtsmonat an.

Beispiel: Ein Betrieb hat 30 Tage geöffnet und an jedem dieser Tage alle seine 50 Gästezimmer angeboten.
Berechnung: 50 Gästezimmer x 30 Tage = 1500 angebotene Zimmertage

4 Zahl der belegten Gästezimmertage (Roomnights)

Bitte geben Sie hier die Gesamtzahl der belegten Zimmertage aller Gästezimmer im Berichtsmonat an.

Beispiel: Ein Betrieb hat im Berichtsmonat 50 Gästezimmer angeboten. Davon war Zimmer Nr. 1 an 25 Tagen belegt, Zimmer Nr. 2 an 20 Tagen, Zimmer Nr. 3 an 30 Tagen usw.

Berechnung: 25 + 20 + 30 + ... = Anzahl der belegten Zimmertage

5 Auslastung der Gästezimmer

Bitte geben Sie die Auslastung der Gästezimmer im Berichtsmonat in Prozent an. Sollte Ihnen diese Angabe nicht bereitstehen, ist die manuelle Erfassung der Angaben unter C2 und C3 erforderlich.

Berechnung: Belegte Zimmertage/angebotene Zimmertage x 100 = Auslastung der Gästezimmer

6 Angaben zu einer vorübergehenden Schließung beziehungsweise Wiedereröffnung des Betriebes

Zur Klärung der Berichtspflicht und zur Vermeidung von Rückfragen bitten wir Sie, uns Angaben über eine vorübergehende Schließung Ihres Betriebes, z. B. wegen Betriebsferien oder saisonbedingter Betriebsruhe, zu machen. Bitte geben Sie hier auch das Datum der beabsichtigten Wiedereröffnung an. Dies hat den Zweck, dass Sie in der Zwischenzeit nicht monatlich Fehlanzeige melden müssen.

7 Abmeldung

Falls der Betrieb gewerberechtlich ganz abgemeldet worden ist, bitten wir um die Übermittlung einer behördlichen Bestätigung, z. B. in Form der Gewerbeabmeldung an eine der angegebenen Kontaktmöglichkeiten.

8 Beherbergungsleistung im Berichtsmonat: Anzahl der Ankünfte und Übernachtungen

Bitte tragen Sie in der Spalte „Ankünfte“ die Zahl der im Berichtsmonat angekommenen Gäste ein. Die aus dem Vormonat noch anwesenden Gäste werden hier nicht berücksichtigt. Tagesgäste werden nicht erfasst.

In der Spalte „Übernachtungen“ tragen Sie bitte alle Übernachtungen ein, sowohl die der im Berichtsmonat angekommenen als auch der aus dem Vormonat noch anwesenden Gäste.

Beispiel: Familie Mustermann aus Wiesbaden kommt mit 3 Personen am 25. Juli an und reist am 6. August wieder ab. Dann sind folgende Zahlen einzutragen:

- Berichtsmonat Juli
Zeile Deutschland
3 Ankünfte und 21 Übernachtungen
(3 Gäste mit je 7 Übernachtungen)
- Berichtsmonat August
Zeile Deutschland
0 Ankünfte und 15 Übernachtungen
(3 Gäste mit je 5 Übernachtungen)

Sofern im Berichtsmonat keine Ankünfte und Übernachtungen zu verzeichnen waren, ist die Abgabe einer Fehlanzeige erforderlich.

9 Wohnsitz der Gäste

Entscheidend ist der ständige Wohnsitz oder ständige Aufenthaltsort der Gäste, unabhängig von deren Staatsangehörigkeit.

10 Einschließlich Liechtenstein

11 Albanien, Andorra, Bosnien und Herzegowina, Guernsey, Isle of Man, Jersey, Kosovo, Mazedonien, Moldawien, Monaco, Montenegro, San Marino, Serbien, Spitzbergen, Vatikanstadt, Weißrussland

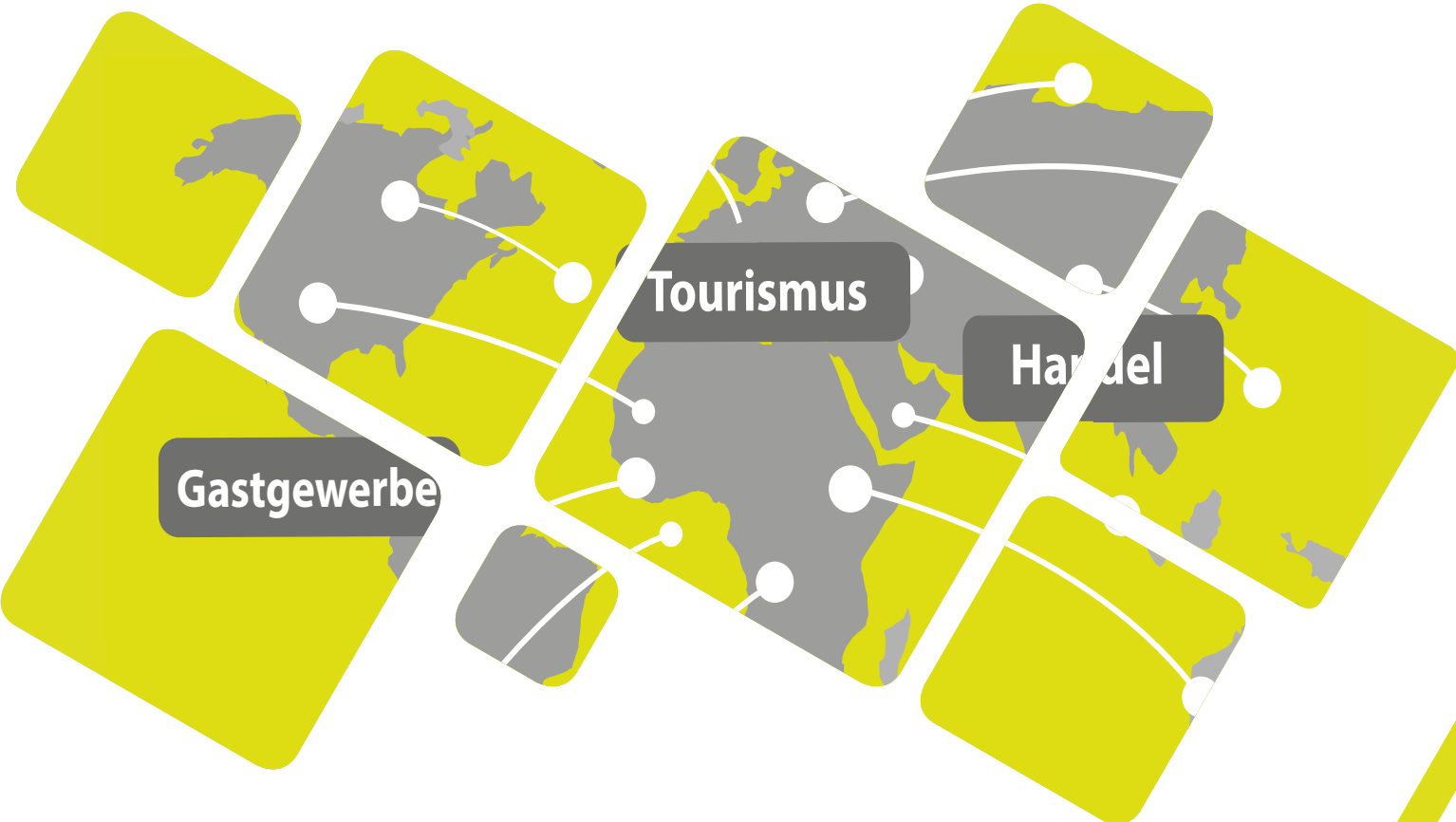
- 12** Ägypten, Algerien, Angola, Äquatorialguinea, Äthiopien, Benin, Botswana, Burkina Faso, Burundi, Demokratische Republik Kongo, Dschibuti, Elfenbeinküste, Eritrea, Gabun, Gambia, Ghana, Guinea, Guinea-Bissau, Kamerun, Kap Verde, Kenia, Komoren, Kongo, Lesotho, Liberia, Libyen, Madagaskar, Malawi, Mali, Marokko, Mauretanien, Mauritius, Mayotte, Mosambik, Namibia, Niger, Nigeria, Ruanda, Sambia, São Tomé und Príncipe, Senegal, Seychellen, Sierra Leone, Simbabwe, Somalia, Süd Sudan, Sudan, Swasiland, Tansania, Togo, Tschad, Tunesien, Uganda, Westsahara, Zentralafrikanische Republik
- 13** Anguilla, Antigua und Barbuda, Aruba, Bahamas, Barbados, Belize, Cayman Inseln, Costa Rica, Dominica, Dominikanische Republik, El Salvador, Grenada, Guatemala, Haiti, Honduras, Jamaika, Jungferninseln, Kuba, Mexiko, Montserrat, Nicaragua, Panama, Puerto Rico, Saint-Barthélemy, Saint Kitts und Nevis, Saint Lucia, Saint Martin, Saint Vincent und die Grenadinen, Trinidad und Tobago, Turks- und Caicosinseln
- 14** Argentinien, Bolivien, Chile, Ecuador, Falklandinseln, Guyana, Kolumbien, Paraguay, Peru, Suriname, Uruguay, Venezuela
- 15** Bermuda, Grönland, Saint Pierre und Miquelon
- 16** Bahrain, Irak, Katar, Kuwait, Oman, Saudi-Arabien, Vereinigte Arabische Emirate
- 17** Afghanistan, Armenien, Aserbaidshan, Bangladesch, Bhutan, Brunei, Georgien, Indonesien, Iran, Jemen, Jordanien, Kambodscha, Kasachstan, Kirgisistan, Laos, Libanon, Macau, Malaysia, Malediven, Mongolei, Myanmar, Nepal, Nordkorea, Osttimor, Pakistan, Palästina, Philippinen, Singapur, Sri Lanka, Syrien, Tadschikistan, Thailand, Turkmenistan, Usbekistan, Vietnam
- 18** Amerikanisch Samoa, Antarktis, Cookinseln, Fidschi, Französisch-Polynesien, Französische Süd- und Antarktische Gebiete, Guam, Heard und McDonaldinseln, Kiribati, Kokosinseln, Marshallinseln, Mikronesien, Nauru, Neukaledonien, Neuseeland, Norfolkinsel, Niue, Nördliche Marianen, Palau, Papua-Neuguinea, Pitcairnsinseln, Salomonen, Samoa, Südgeorgien und die Südlichen Sandwichinseln, Tokelau, Tonga, Tuvalu, Vanuatu, Wallis und Futuna, Weihnachtsinsel

FÜR IHRE UNTERLAGEN

Veröffentlichungen im Statistischen Landesamt Sachsen-Anhalt

Im Monat Juni 2023 erschienen

Bestell-Nr.	Kennziffer/Periodizität	Titel	Preis Print (in EUR)
1 Z 0 03	Z	Statistisches Monatsheft 06/23	5,50
3 A 1 02	AI, II, III hj-02/22	Bevölkerung der Gemeinden Stand: 31.12.2022	4,50
3 A 1 04	A I j/22	Bevölkerung nach Alter und Geschlecht: Land, kreisfreie Stadt, Landkreis Stand: 31.12.2022	4,50
3 A 1 17	A I j/22	Einbürgerungen Jahr 2022	4,00
3 A 6 04	A VI j/21	Erwerbstätige am Arbeitsort, Standard-Arbeitsvolumen und Vollzeitäquivalente nach Kreisen 1991 - 2021, Jahresdurchschnittsberechnungen bezogen auf den Stand der Bundesrechnung August 2022	12,50
3 B 1 01	j/22	Allgemeinbildende Schulen: Schuljahresanfangsstatistik Schuljahr 2022/23	9,50
3 C 1 06	C I j/22	Bestockte Rebflächen: Zwischenerhebung Jahr 2022	1,50
3 C 3 06	C III j/22	Schlachtungen und Geflügel Jahr 2022	2,50
3 E 1 02	E I m-03/23	Tätige Personen, Umsatz im Verarbeitenden Gewerbe sowie im Bergbau und der Gewinnung von Steinen und Erden März 2023, vorläufige Ergebnisse	5,00
3 E 2 01	E II m-03/23	Umsatz, tätige Personen, Auftragseingang und Auftragsbestand im Baugewerbe März 2023	2,50
3 G 1 01	G I m-09/22	Entwicklung von Umsatz und Beschäftigten im Einzelhandel September 2022, vorläufige Ergebnisse	2,00
3 G 1 01	G I m-10/22	Entwicklung von Umsatz und Beschäftigten im Einzelhandel Oktober 2022, vorläufige Ergebnisse	2,00
3 G 1 01	G I m-11/22	Entwicklung von Umsatz und Beschäftigten im Einzelhandel November 2022, vorläufige Ergebnisse	2,00
3 G 1 01	G I m-12/22	Entwicklung von Umsatz und Beschäftigten im Einzelhandel Dezember 2022, vorläufige Ergebnisse	2,00
3 G 4 01	G IV m-03/23	Gäste und Übernachtungen im Reiseverkehr, Beherbergungskapazität März 2023, Januar bis März 2023, vorläufige Ergebnisse	6,00
3 H 1 01	H I m-10/22	Straßenverkehrsunfälle Oktober 2022, vorläufige Ergebnisse	6,00
3 L 2 01	L II vj-01_23	Gemeindefinanzen, Einzahlungen und Auszahlungen, Schuldenstände; Kassenstatistik 01.01. - 31.03.2023, Schuldenstatistik 31.03.2023	15,50
3 L 4 01	L IV j/20	Die Umsätze und ihre Besteuerung: Ergebnisse der Umsatzsteuerstatistik Voranmeldungen Jahr 2020	11,00
3 L 4 03	L IV j/18	Das lohn- und einkommensteuerpflichtige Einkommen und seine Besteuerung: Ergebnisse der Lohn- und Einkommensteuerstatistik Jahr 2018	8,50
3 L 4 04	L IV j/17	Einkommen der Körperschaftsteuerpflichtigen und die Besteuerung; Ergebnisse 2017 Körperschaftsteuerstatistik	5,50
3 L 4 08	L IV j/17	Ergebnisse der Statistik über Personengesellschaften und Gemeinschaften Jahr 2017	5,00
3 L 4 09	L IV j/16-18	Die Umsätze und ihre Besteuerung; Ergebnisse der Umsatzsteuerstatistik, Veranlagungen 2016 bis 2018	12,00
3 M 1 01	M I vj-04/22	Verbraucherpreisindex Dezember 2022	



<https://statistik.sachsen-anhalt.de>

Bestellnummer: 3G401



G IV
m-05/23