



Tourismus, Gastgewerbe

Gäste und Übernachtungen
im Reiseverkehr,
Beherbergungskapazität

April 2023
Januar bis April 2023
Winterhalbjahr 2022/2023
Vorläufige Ergebnisse

2023

12
11
10
9
8
7
6
5
4
3
2
1



SACHSEN-ANHALT

Statistisches Landesamt

Statistischer Bericht



Tourismus, Gastgewerbe

Gäste und Übernachtungen
im Reiseverkehr,
Beherbergungskapazität

April 2023
Januar bis April 2023
Winterhalbjahr 2022/2023
Vorläufige Ergebnisse

Land Sachsen-Anhalt

Inhaltsverzeichnis

	Seite
Vorbemerkungen	4
<u>Grafische Darstellungen</u>	
Zuordnung der Kreise zu Reisegebieten im Land Sachsen-Anhalt	9
Ankünfte in den Beherbergungsbetrieben (einschl. Camping) in Sachsen-Anhalt seit April 2020	10
Übernachtungen in den Beherbergungsbetrieben (einschl. Camping) in Sachsen-Anhalt seit April 2020	10
Anteile der Betriebsarten an den Übernachtungen in den Beherbergungsbetrieben des Landes Sachsen-Anhalt im Monat April 2023	11
Stellplätze und Übernachtungen auf Campingplätzen in Sachsen-Anhalt seit April 2020	11
<u>Zeitreihen</u>	
1. Ergebnisse der Beherbergungsstatistik (einschl. Camping) Sachsen-Anhalts 1993 bis 2023	12
2. Ergebnisse der Beherbergungsstatistik (ohne Camping) Sachsen-Anhalts 1993 bis 2023	13
<u>Kreise</u>	
3. Beherbergungsbetriebe (einschl. Camping), Schlafgelegenheiten und Auslastung der Kapazitäten nach Kreisen im Monat April 2023, Januar bis April 2023	14
4. Ankünfte, Übernachtungen und Aufenthaltsdauer der Gäste in Beherbergungs- betrieben (einschl. Camping) nach Kreisen und zusammengefassten Gästegruppen im Monat April 2023, Januar bis April 2023	15
5. Ankünfte, Übernachtungen und Aufenthaltsdauer der Gäste in Beherbergungs- betrieben der Hotellerie (Hotels, Hotels garnis, Gasthöfe und Pensionen) nach Kreisen und zusammengefassten Gästegruppen im Monat April 2023, Januar bis April 2023	16
<u>Reisegebiete</u>	
6. Beherbergungsbetriebe (einschl. Camping), Schlafgelegenheiten und Auslastung der Kapazitäten nach Reisegebieten und Betriebsarten im Monat April 2023, Januar bis April 2023	17
7. Ankünfte, Übernachtungen und Aufenthaltsdauer der Gäste in Beherbergungs- betrieben (einschl. Camping) nach Reisegebieten, Betriebsarten und zusammen- gefassten Gästegruppen im Monat April 2023, Januar bis April 2023	20

	Seite
8. Ankünfte, Übernachtungen und Aufenthaltsdauer der Gäste in Beherbergungsbetrieben (einschl. Camping) nach Reisegebieten und Herkunftsländern im Monat April 2023, Januar bis April 2023	32
<u>Gemeinden</u>	
9. Beherbergungsbetriebe (einschl. Camping), darunter Hotels (ohne Hotels garnis), Schlafgelegenheiten und Auslastung der Kapazitäten für ausgewählte Gemeinden und touristische Zielorte im Monat April 2023, Januar bis April 2023	44
10. Ankünfte, Übernachtungen und Aufenthaltsdauer der Gäste in Beherbergungsbetrieben (einschl. Camping), darunter Hotels (ohne Hotels garnis) für ausgewählte Gemeinden und touristische Zielorte im Monat April 2023, Januar bis April 2023	47
<u>Gemeindegruppen</u>	
11. Beherbergungsbetriebe (einschl. Camping), Schlafgelegenheiten und Auslastung der Kapazitäten nach Gemeindegruppen im Monat April 2023, Januar bis April 2023	50
12. Ankünfte, Übernachtungen und Aufenthaltsdauer der Gäste in Beherbergungsbetrieben (einschl. Camping) nach Gemeindegruppen im Monat April 2023, Januar bis April 2023	50
<u>Stellplätze Camping</u>	
13. Campingplätze mit Urlaubscamping und deren Stellplatzkapazitäten nach Reisegebieten und Kreisen im Monat April 2023	51
<u>Winterhalbjahr (November 2022 bis April 2023)</u>	
14. Ankünfte, Übernachtungen und Aufenthaltsdauer der Gäste in Beherbergungsbetrieben (einschl. Camping) nach Kreisen und zusammengefassten Gästegruppen	54
15. Ankünfte, Übernachtungen und Aufenthaltsdauer der Gäste in Beherbergungsbetrieben (einschl. Camping) nach Reisegebieten und zusammengefassten Gästegruppen	55
16. Ankünfte, Übernachtungen und Aufenthaltsdauer der Gäste in Beherbergungsbetrieben (einschl. Camping) nach Betriebsarten und zusammengefassten Gästegruppen	56
17. Ankünfte, Übernachtungen und Aufenthaltsdauer der Gäste in Beherbergungsbetrieben (einschl. Camping) nach Herkunftsländern	58
18. Ankünfte, Übernachtungen und Aufenthaltsdauer der Gäste in Beherbergungsbetrieben (einschl. Camping) für ausgewählte Gemeinden und touristische Zielorte	60
19. Ankünfte, Übernachtungen und Aufenthaltsdauer der Gäste in Beherbergungsbetrieben (einschl. Camping) nach Gemeindegruppen	63

Vorbemerkungen

Rechtsgrundlagen

Rechtsgrundlagen für die Durchführung der Monatserhebung im Tourismus sind

- das Beherbergungsstatistikgesetz (Beherb StatG) vom 22. Mai 2002 (BGBl. I S. 1642), zuletzt geändert durch Artikel 11 des Gesetzes vom 28. Juli 2015 (BGBl. I S. 1400) in Verbindung mit
- dem Bundesstatistikgesetz in der Fassung der Bekanntmachung vom 20. Oktober 2016 (BGBl. I S. 2394), das zuletzt durch Artikel 5 des Gesetzes vom 20. Dezember 2022 (BGBl. S 2727) geändert worden ist,
- der Verordnung (EU) Nr. 692/2011 des Europäischen Parlaments und des Rates über die europäische Tourismusstatistik und zur Aufhebung der Richtlinie 95/57/EG des Rates (ABl. L 192 vom 22.07.2011, S. 17).

Hiernach sind zu erfassen:

1. Zahl der Ankünfte und Übernachtungen von Gästen im Reiseverkehr; bei Gästen mit Wohnsitz oder gewöhnlichem Aufenthalt außerhalb Deutschlands wird auch das Herkunftsland erfragt.
2. Die Anzahl der im Berichtsmonat angebotenen Gästebetten sowie die Anzahl der Stellplätze auf Campingplätzen für Urlaubscamping.
3. Bei Hotels, Gasthöfen, Pensionen und Hotels garnis zusätzlich die Anzahl der Gästezimmer jeweils zum 31. Juli eines Jahres.
4. Bei Hotels, Gasthöfen, Pensionen und Hotels garnis mit mindestens 25 Zimmern die Anzahl der angebotenen und der belegten Gästezimmertage.

Methodik

Beherbergung im Reiseverkehr:

Unterbringung von Personen, die sich nicht länger als ein Jahr ohne Unterbrechung an einem anderen Ort als ihrem gewöhnlichen Wohnsitz aufhalten. Der vorübergehende Ortswechsel kann durch Urlaub und Freizeitaktivitäten aber auch durch die Wahrnehmung privater und geschäftlicher Kontakte, den Besuch von Tagungen und Fortbildungsveranstaltungen, Maßnahmen zur Wiederherstellung der Gesundheit oder sonstige Gründe veranlasst sein.

Zum Berichtskreis der Monatserhebung im Tourismus gehören Betriebe, die nach Einrichtung und Zweckbestimmung dazu dienen, mindestens zehn Gäste gleichzeitig vorübergehend zu beherbergen. Bei Campingplätzen müssen mindestens zehn Stellplätze vorhanden sein. Bis zum Jahr 2011 waren Betriebe mit mindestens neun Schlafgelegenheiten einbezogen. Auskunftspflichtig sind die Inhaberinnen und Inhaber oder die Leiterinnen und Leiter des Beherbergungsbetriebes.

Erhebungsmerkmale

Ankünfte:

Zahl der Anmeldungen von Gästen in einem Beherbergungsbetrieb innerhalb des Berichtszeitraums, die zum vorübergehenden Aufenthalt eine Schlafgelegenheit belegten.

Durchschnittliche Aufenthaltsdauer:

Rechnerischer Wert, der sich aus dem Verhältnis der Übernachtungen zur Anzahl der Ankünfte ergibt. Sie kann zum Beispiel in Orten mit Vorsorge- und Rehabilitationskliniken (Reha-Kliniken) rechnerisch höher sein als die Zahl der Kalendertage des Berichtszeitraums, da sich in solchen Beherbergungsbetrieben manche Gäste und Patienten mehr als einen Kalendermonat aufhalten.

Berechnung der durchschnittlichen Aufenthaltsdauer:

Übernachtungen/Ankünfte

Durchschnittliche Auslastung:

Rechnerischer Wert, der die Inanspruchnahme der Schlafgelegenheiten in einem Berichtszeitraum ausdrückt. Die prozentuale Angabe wird ermittelt, indem die Zahl der Übernachtungen durch die so genannten „Bettentage“ geteilt wird. Letztere sind das Produkt aus angebotenen Schlafgelegenheiten und der Zahl der Tage, an denen die Betriebe im Berichtszeitraum tatsächlich geöffnet hatten.

Berechnung der durchschnittlichen Auslastung:

(Übernachtungen/angebotene Bettentage) x 100

Gästezimmer:

Als Gästezimmer gilt eine Einheit, die aus einem Raum oder einer Gruppe von Räumen besteht, die eine unteilbare Mieteinheit in einem Beherbergungsbetrieb bilden. Bei den Gästezimmern kann es sich um Einzel-, Doppel- oder Mehrbettzimmer handeln, je nachdem, ob sie zur dauerhaften Beherbergung von einer, zwei oder mehr Personen eingerichtet sind. Die Zahl der Gästezimmer wird einmal im Jahr zum Stichtag 31. Juli erhoben. Gezählt werden die an diesem Stichtag tatsächlich zur Verfügung stehenden Gästezimmer. Zimmer, die von Mitarbeitern des Betriebes genutzt werden, zählen nicht als Gästezimmer.

Ein Appartement ist eine spezielle Art von Gästezimmer. Es besteht aus einem oder mehreren Räumen mit Küche, separatem Bad und/oder Toilette.

Herkunftsländer:

Für die Zuordnung ist grundsätzlich der ständige Wohnsitz oder gewöhnliche Aufenthalt der Gäste maßgebend, nicht dagegen deren Staatsangehörigkeit bzw. Nationalität.

Schlafgelegenheiten:

Anzahl der Betten, die in einem Betrieb zur Beherbergung von Gästen zur Verfügung stehen. Doppelbetten zählen dabei als zwei Schlafgelegenheiten. Im Campingbereich wird gemäß einer Vorgabe der Europäischen Kommission ein Stellplatz mit vier Schlafgelegenheiten gleichgesetzt.

Übernachtungen:

Zahl der Übernachtungen von Gästen, die im Berichtszeitraum in einem Beherbergungsbetrieb ankamen oder seit dem vorherigen Berichtszeitraum dort noch anwesend waren.

Gliederungsmerkmale

Betriebsarten:

Die fachliche Gliederung der Beherbergungsbetriebe erfolgt auf Grundlage der „Klassifikation der Wirtschaftszweige, Ausgabe 2008“ (WZ 2008). Die Beherbergungsstatistik erstreckt sich auf den Wirtschaftszweig Beherbergung nach Abteilung 55 der WZ 2008, auf Vorsorge- und Rehabilitationskliniken sowie Schulungsheime.

Unterschieden werden

Hotels, Gasthöfe, Pensionen (Hotellerie)

Hotels: Beherbergungsstätten, die allgemein zugänglich sind und in denen ein Restaurant – auch für Passanten – vorhanden ist. Außerdem stehen in der Regel weitere Einrichtungen oder Räume für unterschiedliche Zwecke (Konferenzen, Seminare, Sport, Freizeit, Erholung) zur Verfügung.

Hotels garnis: Beherbergungsstätten, die allgemein zugänglich sind und in denen als Mahlzeit höchstens ein Frühstück angeboten wird.

Gasthöfe: Beherbergungsstätten, die allgemein zugänglich sind und in denen, außer dem auch für Passanten zugänglichen Gastraum, in der Regel keine weiteren Aufenthaltsräume zur Verfügung stehen.

Pensionen: Beherbergungsstätten, die allgemein zugänglich sind und in denen Speisen und Getränke nur an Hausgäste abgegeben werden.

Ferienunterkünfte und ähnliche Beherbergungsstätten

Erholungs- und Ferienheime: Beherbergungsstätten, die nur bestimmten Personenkreisen, z. B. Mitgliedern eines Vereins oder einer Organisation, Beschäftigten eines Unternehmens, Kindern, Müttern, Betreuten sozialer Einrichtungen zugänglich sind und in denen Speisen und Getränke nur an Hausgäste abgegeben werden.

Ferienzentren: Beherbergungsstätten, die allgemein zugänglich sind und dazu dienen, wahlweise unterschiedliche Wohn- und Aufenthaltsmöglichkeiten sowie gleichzeitig Freizeiteinrichtungen in Verbindung mit Einkaufsmöglichkeiten und persönlichen Dienstleistungen zum vorübergehenden Aufenthalt anbieten. Als Mindestausstattung gilt das Vorhandensein von Hotelunterkunft und anderen Wohngelegenheiten auch mit Kochgelegenheit, einer Gaststätte, von Einkaufsmöglichkeiten zur Deckung des täglichen Bedarfs und des Freizeitbedarfs sowie von Einrichtungen für persönliche Dienstleistungen, z. B. Massageeinrichtungen, Solarium, Sauna, Friseur und zur aktiven Freizeitgestaltung, wie z. B. Schwimmbad, Tennis-, Tischtennis-, Minigolf- oder Trimm-Dich-Anlagen.

Ferienhäuser, -wohnungen: Beherbergungsstätten, die allgemein zugänglich sind und in denen Speisen und Getränke nicht abgegeben werden, aber eine Kochgelegenheit vorhanden ist.

Jugendherbergen und Hütten: Beherbergungsstätten, die in der Regel eine einfache Ausstattung aufweisen und vorzugsweise Jugendlichen oder Angehörigen der sie tragenden Organisation, z. B. ein Wanderverein, zur Verfügung stehen. Speisen und Getränke werden nur an Hausgäste abgegeben.

Campingplätze: Abgegrenzte Gelände, die jedermann zum vorübergehenden Aufstellen von mitgebrachten Wohnwagen, Reise- bzw. Wohnmobilen oder Zelten zugänglich sind. Im Rahmen der Monatserhebung im Tourismus werden nur Campingplätze berücksichtigt, die Urlaubscamping anbieten, nicht aber so genannte Dauercampingplätze. Die Unterscheidung zwischen Urlaubs- und Dauercamping knüpft an die vertraglich vereinbarte Dauer der Campingplatzbenutzung an. Im Urlaubscamping wird der Stellplatz in der Regel für die Dauer von Tagen oder Wochen gemietet, im Dauercamping dagegen zumeist auf Monats- oder Jahresbasis.

Sonstige tourismusrelevante Unterkünfte

Vorsorge- und Rehabilitationskliniken: Beherbergungsbetriebe, die unter ärztlicher Leitung stehen und ausschließlich oder überwiegend Kurgästen zur Verfügung stehen. Als Kurgäste gelten Personen, die sich aufgrund einer ärztlichen Verordnung in der Klinik vorübergehend aufhalten. Das Ziel des Aufenthalts ist die Erhaltung oder Wiederherstellung der Gesundheit oder der Berufs- und Arbeitsfähigkeit sowie die Inanspruchnahme der allgemein angebotenen Kureinrichtungen außerhalb des Beherbergungsbetriebes.

Zu den Vorsorge- und Reha-Kliniken zählen auch Kinderheilstätten, Sanatorien, Kur- oder ähnliche Krankenhäuser (Fachabteilungen anderer Krankenhäuser).

Im Unterschied zur Krankenhausstatistik werden Vorsorge- und Reha-Kliniken in der Beherbergungsstatistik nur dann erfasst, wenn die dort untergebrachten Personen überwiegend in der Lage sind, während des vorübergehenden Aufenthalts die Klinik zu verlassen und die Tourismusangebote der Gemeinde in Anspruch zu nehmen.

Schulungsheime: Beherbergungsstätten mit einem Übernachtungsangebot die dazu dienen, Unterricht außerhalb des regulären Schul- und Hochschulsystems anzubieten und überwiegend der Erwachsenenbildung dienen.

Gemeindegruppen:

Zusammenfassung von Gemeinden oder Gemeindeteilen nach Art der staatlichen Anerkennung (z. B. als Mineral- und Moorbad, Luftkurort, Erholungsort), die aufgrund landesrechtlicher Vorschriften verliehen wurde. Gemeinden ohne Prädikat sind in der Gruppe „Sonstige Gemeinden“ enthalten.

Reisegebiete:

Gliederung nach nichtadministrativen Raumeinheiten, die in Zusammenarbeit mit dem zuständigen Ministerium des Landes erstellt wurde und sich im Wesentlichen an den Zuständigkeitsbereichen der regionalen Tourismusverbände und an naturräumlichen Gegebenheiten orientiert. Die aktuelle Zuordnung erfolgte im Juni 2009 rückwirkend zum 01.01.2009.

Winterhalbjahr/Sommerhalbjahr:

Das Sommerhalbjahr umfasst in der amtlichen Tourismusstatistik den Zeitraum von Mai bis Oktober. Entsprechend werden die Monate November bis April dem Winterhalbjahr zugeordnet.

Allgemeine Hinweise

Die Ergebnisse des jeweils laufenden Berichtsjahres sind **vorläufig**. Dabei werden Antwortausfälle meldepflichtiger Betriebe durch ein maschinelles Imputationsverfahren geschätzt. Durch Nach- und Korrekturmeldungen werden die Ergebnisse laufend rückwirkend aktualisiert. Mit Monatsmonat Dezember sind alle Ergebnisse eines Berichtsjahres **endgültig**. Durch Rückkorrekturen kann die Summe der bereits veröffentlichten Monatsergebnisse vom aktuellen Ergebnis für den Jahresteil abweichen.

Ab 2014 erfolgte die Ausgliederung der Schullandheime und Schulungsheime aus der Betriebsart Erholungs- und Ferienheime und die Zuordnung zu den Betriebsarten Jugendherbergen und Hütten oder Schulungsheime.

Die Erhebungsbögen zur vorliegenden Statistik sind in der PDF-Ausgabe dieses Berichtes enthalten.

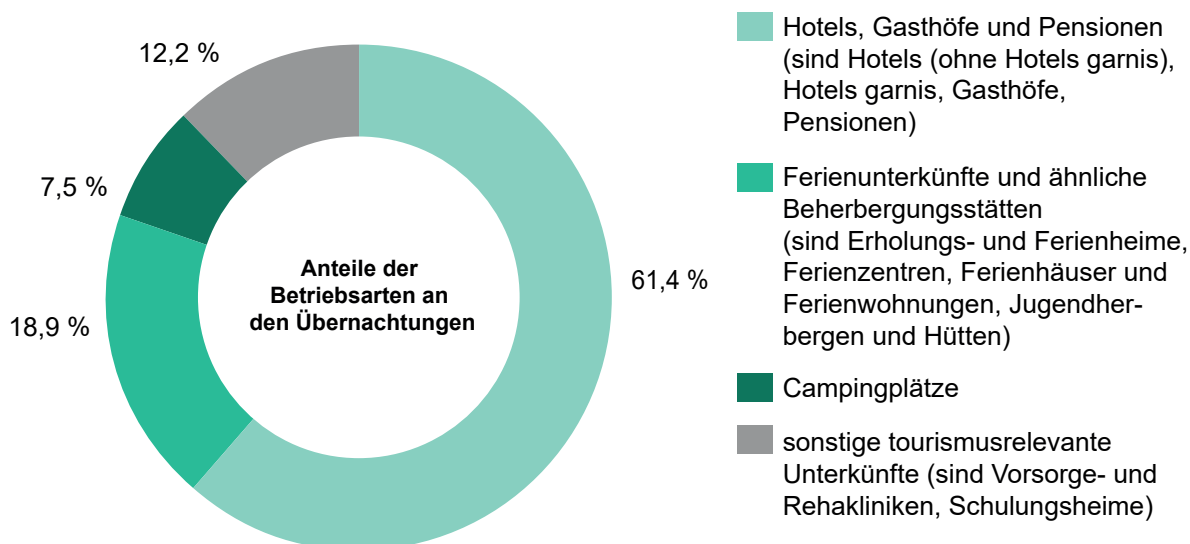
Zeichenerklärung

- = genau Null oder auf Null geändert
- . = Zahlenwert geheim zu halten
- x = Tabellenfach gesperrt, weil Aussagewert nicht sinnvoll (z.B. bei Vorjahresvergleichen ohne Basiswert oder programmtechnisch nicht möglich)
- ... = Angabe fällt später an
- ** = Veränderungsrate ist größer als 999 %

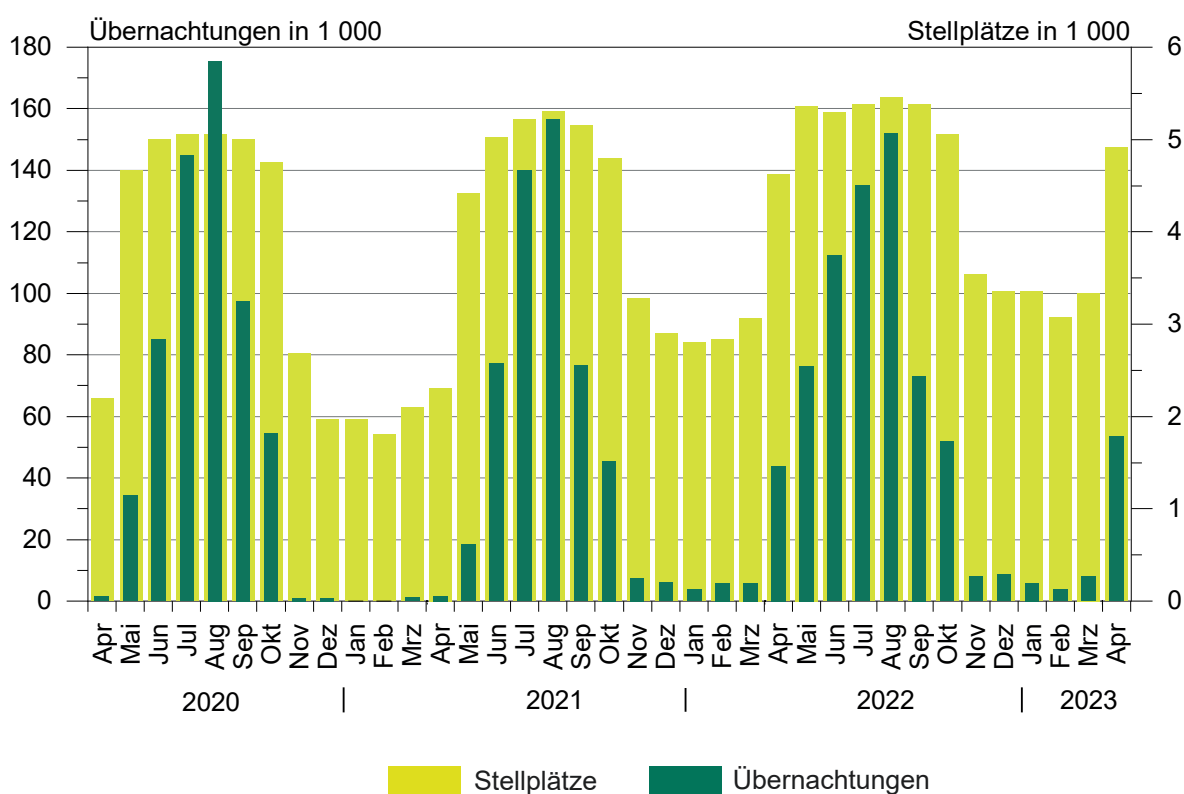
Zuordnung der kreisfreien Städte und Landkreise zu Reisegebieten im Land Sachsen-Anhalt



**Anteile der Betriebsarten an den Übernachtungen
in Beherbergungsbetrieben des Landes Sachsen-Anhalt
im Monat April 2023**



**Stellplätze und Übernachtungen auf Campingplätzen
in Sachsen-Anhalt seit April 2020**



1. Ergebnisse der Beherbergungsstatistik (einschl. Camping) Sachsen-Anhalts 1993 bis 2023

Jahr ¹ ----- Monat	Geöffnete Betriebe	Angebote ne Schlafgelegenheiten ³	Durchschnittl. Auslastung der angebotenen Schlafgelegenheiten	Ankünfte	Übernachtungen	Durchschnittliche Aufenthaltsdauer
	Anzahl		%	Anzahl		Tage
1993	534	32 120	31,0	1 278 448	3 638 874	2,8
1994	776	43 225	29,1	1 661 695	4 586 336	2,8
1995	958	53 332	27,4	1 911 555	5 330 109	2,8
1996	985	55 718	27,4	2 020 138	5 569 740	2,8
1997	1 015	57 253	25,5	2 058 754	5 329 486	2,6
1998	1 025	58 703	25,0	2 139 981	5 366 764	2,5
1999	1 037	60 052	25,9	2 242 429	5 671 655	2,5
2000	1 052	61 016	25,5	2 255 209	5 688 586	2,5
2001	1 074	60 505	26,2	2 302 249	5 789 726	2,5
2002	1 049	58 600	26,1	2 190 160	5 584 831	2,5
2003	1 046	60 220	25,8	2 240 456	5 666 885	2,5
2004	1 040	60 783	25,9	2 348 778	5 874 270	2,5
2005	1 031	60 939	26,5	2 419 692	6 009 339	2,5
2006	1 060	61 913	26,5	2 568 144	6 414 065	2,5
2007	1 070	61 829	26,9	2 584 914	6 562 556	2,5
2008	1 072	62 230	27,0	2 641 801	6 699 594	2,5
2009	1 082	62 433	27,2	2 684 856	6 743 135	2,5
2010	1 068	61 314	27,7	2 777 136	6 857 027	2,5
2011	1 064	61 260	28,7	2 885 685	7 069 738	2,4
2012	1 013	60 562	29,9	2 953 302	7 353 676	2,5
2013	1 007	60 155	29,5	2 885 235	7 130 846	2,5
2014	1 008	60 668	30,8	3 014 492	7 433 263	2,5
2015	1 012	60 169	31,0	3 143 256	7 608 823	2,4
2016	1 031	63 438	31,7	3 212 557	7 791 717	2,4
2017	1 024	63 092	32,4	3 383 962	8 135 118	2,4
2018	1 053	64 117	32,5	3 432 686	8 234 898	2,4
2019	1 062	66 141	33,1	3 603 700	8 645 180	2,4
2020	805	49 363	25,5	2 234 259	5 973 768	2,7
2021	984	64 980	25,2	2 125 347	5 815 720	2,7
2022	989	66 768	30,5	3 135 928	7 911 728	2,5
Januar	959	63 762	15,7	105 969	299 660	2,8
Februar	964	63 177	20,1	126 852	354 869	2,8
März	978	64 613	23	170 693	460 140	2,7
April	1 055	72 709	30,5	250 658	658 211	2,6
Mai	1 083	76 785	33	322 027	785 853	2,4
Juni	1 079	76 903	37,7	361 547	868 531	2,4
Juli	1 084	77 258	38,4	364 270	916 591	2,5
August	1 113	78 152	38,7	354 628	935 997	2,6
September	1 102	77 027	36	351 672	830 207	2,4
Oktober	1 088	74 197	34,9	307 979	797 041	2,6
November	1 019	67 839	25,9	221 048	523 657	2,4
Dezember	989	66 768	23,7	198 585	480 971	2,4
2023 ²
Januar	968	65 859	19,9	154 687	399 246	2,6
Februar	978	65 286	24,2	170 510	440 788	2,6
März	997	66 882	26,3	215 434	534 237	2,5
April	1 065	74 795	32,2	284 715	716 197	2,5
Mai
Juni
Juli
August
September
Oktober
November
Dezember

¹ Betriebe und Schlafgelegenheiten jeweils Stand 31.12.² vorläufiges Ergebnis³ Doppelbetten zählen als 2 Schlafgelegenheiten. Für Camping wird 1 Stellplatz in 4 Schlafgelegenheiten umgerechnet.

2. Ergebnisse der Beherbergungsstatistik (ohne Camping) Sachsen-Anhalts 1993 bis 2023

Jahr ¹ ----- Monat	Geöffnete Betriebe	Angebotene Schlafgelegenheiten ³	Durchschnittl. Auslastung der angebotenen Schlafgelegenheiten	Ankünfte	Übernachtungen	Durchschnittliche Aufenthaltsdauer
	Anzahl	Anzahl	%	Anzahl	Anzahl	Tage
1993	523	26 124	36,8	1 190 601	3 367 559	2,8
1994	761	36 497	34,6	1 566 937	4 277 803	2,7
1995	942	45 128	33,2	1 811 003	5 007 498	2,8
1996	962	46 414	31,3	1 932 154	5 285 103	2,7
1997	992	48 021	28,7	1 975 694	5 063 247	2,6
1998	1 001	49 311	28,3	2 058 299	5 117 997	2,5
1999	1 014	49 668	30,0	2 148 827	5 397 178	2,5
2000	1 029	50 468	29,5	2 172 719	5 440 659	2,5
2001	1 051	50 537	29,9	2 214 457	5 552 933	2,5
2002	1 028	49 376	29,0	2 109 187	5 364 807	2,5
2003	1 023	50 440	29,5	2 142 285	5 407 056	2,5
2004	1 016	50 443	30,2	2 256 199	5 632 471	2,5
2005	1 007	50 599	30,9	2 324 562	5 765 201	2,5
2006	1 036	52 157	32,7	2 473 256	6 175 243	2,5
2007	1 042	51 957	32,8	2 491 592	6 318 556	2,5
2008	1 045	52 698	33,1	2 536 496	6 437 309	2,5
2009	1 054	53 101	32,9	2 563 953	6 444 477	2,5
2010	1 043	52 434	33,6	2 672 362	6 584 600	2,5
2011	1 042	52 784	34,7	2 771 521	6 787 242	2,4
2012	990	52 006	36,2	2 836 567	7 051 100	2,5
2013	985	51 799	35,7	2 779 653	6 858 500	2,5
2014	984	52 272	36,8	2 886 023	7 116 419	2,5
2015	987	51 417	36,8	2 996 924	7 257 677	2,4
2016	1 003	53 058	38,1	3 065 503	7 413 880	2,4
2017	993	53 496	39,0	3 215 807	7 726 130	2,4
2018	1 020	54 533	38,7	3 244 687	7 771 295	2,4
2019	1 026	55 981	39,7	3 391 297	8 127 784	2,4
2020	780	41 483	29,2	2 002 407	5 332 804	2,7
2021	947	53 384	29,7	1 939 090	5 284 801	2,7
2022	945	53 364	36,7	2 901 012	7 233 339	2,5
Januar	923	52 326	19,0	104 688	296 008	2,8
Februar	928	51 733	24,2	125 200	348 971	2,8
März	941	52 465	27,9	167 023	451 355	2,7
April	989	54 485	37,8	236 274	614 525	2,6
Mai	1 003	55 333	41,3	295 586	708 866	2,4
Juni	999	55 731	45,2	320 753	755 239	2,4
Juli	1 000	55 734	45,4	314 983	780 317	2,5
August	1 027	56 356	44,9	304 686	782 687	2,6
September	1 018	55 491	45,6	325 479	758 776	2,3
Oktober	1 013	55 745	43,4	291 757	748 330	2,6
November	970	54 083	31,9	218 573	515 931	2,4
Dezember	945	53 364	28,9	196 010	472 334	2,4
2023 ²
Januar	925	52 783	24,5	153 109	393 430	2,6
Februar	936	52 990	29,6	169 061	437 171	2,6
März	949	53 602	32,1	211 891	526 312	2,5
April	989	55 139	40,3	267 010	662 724	2,5
Mai
Juni
Juli
August
September
Oktober
November
Dezember

¹ Betriebe und Betten jeweils Stand 31.12.² vorläufiges Ergebnis³ Doppelbetten zählen als zwei Schlafgelegenheiten

3. Beherbergungsbetriebe (einschl. Camping), Schlafgelegenheiten und Auslastung der Kapazitäten nach kreisfreien Städten und Landkreisen

Land	April 2023							Jan. bis April 2023
	Betriebe			in den Betrieben angebotene Schlafgelegenheiten ¹				durchschnittliche Auslastung
	insgesamt	darunter geöffnete		insgesamt	Veränderung gegenüber dem Vorjahresmonat	durchschnittliche Auslastung	nachrichtlich	
		zusammen	Veränderung gegenüber dem Vorjahresmonat				maximales Angebot an Schlafgelegenheiten der letzten 13 Monate	
Landkreis	Anzahl	%	Anzahl	%	Anzahl	%		
Sachsen-Anhalt insgesamt	1 129	1 065	0,9	74 795	2,9	32,2	81 550	25,9
Dessau-Roßlau, Stadt	27	27	22,7	2 085	60,4	29,0	2 147	27,6
Halle (Saale), Stadt	39	34	-10,5	2 839	-5,8	44,9	3 140	35,5
Magdeburg, Landeshauptstadt	50	50	6,4	6 393	18,9	33,9	6 544	29,9
Altmarkkreis Salzwedel	53	50	2,0	3 103	4,7	28,1	4 015	25,2
Anhalt-Bitterfeld	58	54	5,9	3 675	12,3	21,7	3 825	15,3
Börde	52	49	-2,0	4 717	-3,5	24,7	5 067	22,4
Burgenlandkreis	117	109	-	6 813	5,1	30,1	7 290	24,7
Harz	344	324	0,6	21 916	3,6	38,4	23 276	27,8
Jerichower Land	44	44	-2,2	3 038	-1,9	16,3	3 086	14,6
Mansfeld-Südharz	68	63	3,3	3 442	-2,4	28,2	3 848	20,2
Saalekreis	70	67	3,1	4 014	-3,3	30,5	4 513	22,6
Salzlandkreis	71	66	-2,9	3 309	-2,5	37,1	4 141	32,0
Stendal	56	53	3,9	3 112	-8,0	28,8	3 782	26,3
Wittenberg	80	75	-2,6	6 339	-5,3	29,8	6 876	26,5

¹ Doppelbetten zählen als 2 Schlafgelegenheiten. Für Camping wird 1 Stellplatz in 4 Schlafgelegenheiten umgerechnet.

**4. Ankünfte, Übernachtungen und Aufenthaltsdauer der Gäste in Beherbergungsbetrieben (einschl. Camping)
nach kreisfreien Städten, Landkreisen und zusammengefassten Gästegruppen**

Land Kreisfreie Stadt/Landkreis ----- Ständiger Wohnsitz der Gäste Deutschland/Ausland	April 2023					Januar bis April 2023				
	Ankünfte		Übernachtungen		durch- schn. Aufent- halts- dauer	Ankünfte		Übernachtungen		durch- schn. Aufent- halts- dauer
	insge- samt	Veränd. gegen- über Vorj.- monat	insge- samt	Veränd. gegen- über Vorj.- monat		insge- samt	Veränd. gegen- über Vorj.- zeitr.	insge- samt	Veränd. gegen- über Vorj.- zeitr.	
	Anzahl	%	Anzahl	%	Tage	Anzahl	%	Anzahl	%	Tage
Sachsen-Anhalt insgesamt	284 715	13,6	716 197	8,8	2,5	825 346	26,2	2 090 468	17,9	2,5
Deutschland	266 644	13,3	676 714	10,4	2,5	770 812	26,0	1 961 864	18,8	2,5
Ausland	18 071	17,4	39 483	-12,9	2,2	54 534	28,9	128 604	6,2	2,4
Dessau-Roßlau, Stadt	9 806	-8,8	17 990	-11,8	1,8	31 945	22,8	56 092	22,2	1,8
Deutschland	8 764	13,7	15 807	8,8	1,8	28 198	32,8	48 741	34,6	1,7
Ausland	1 042	-65,9	2 183	-62,8	2,1	3 747	-21,6	7 351	-24,1	2,0
Halle (Saale), Stadt	21 180	22,9	38 278	22,5	1,8	69 058	38,2	117 949	28,7	1,7
Deutschland	19 027	20,1	34 147	21,0	1,8	61 871	37,0	105 223	28,8	1,7
Ausland	2 153	54,2	4 131	35,9	1,9	7 187	50,0	12 726	27,3	1,8
Magdeburg, Landeshauptstadt	35 478	31,6	64 993	24,3	1,8	112 840	41,8	206 967	33,7	1,8
Deutschland	31 460	27,5	57 297	23,9	1,8	102 329	41,2	183 557	33,9	1,8
Ausland	4 018	75,5	7 696	27,0	1,9	10 511	47,4	23 410	32,2	2,2
Altmarkkreis Salzwedel	7 137	4,4	26 156	6,9	3,7	19 917	18,0	80 342	17,4	4,0
Deutschland	6 959	5,2	25 814	8,7	3,7	19 060	17,6	77 313	17,1	4,1
Ausland	178	-20,2	342	-53,2	1,9	857	27,2	3 029	25,1	3,5
Anhalt-Bitterfeld	9 870	23,8	23 761	29,7	2,4	27 404	31,1	63 730	28,7	2,3
Deutschland	9 083	22,2	22 335	29,6	2,5	24 273	25,0	57 631	23,2	2,4
Ausland	787	46,0	1 426	32,2	1,8	3 131	110,1	6 099	123,9	1,9
Börde	11 783	-1,9	34 210	0,1	2,9	36 078	7,2	115 272	8,8	3,2
Deutschland	10 712	1,1	32 192	2,6	3,0	32 592	11,0	108 019	11,6	3,3
Ausland	1 071	-24,4	2 018	-28,4	1,9	3 486	-18,8	7 253	-20,8	2,1
Burgenlandkreis	20 383	8,0	60 959	10,2	3,0	55 443	27,9	174 813	18,9	3,2
Deutschland	19 556	8,1	59 128	10,9	3,0	52 409	28,0	167 497	18,8	3,2
Ausland	827	6,8	1 831	-6,3	2,2	3 034	26,6	7 316	21,4	2,4
Harz	87 611	8,4	251 196	6,8	2,9	246 195	20,3	694 648	16,1	2,8
Deutschland	84 598	7,2	243 891	6,0	2,9	239 318	19,5	677 353	15,5	2,8
Ausland	3 013	55,2	7 305	42,0	2,4	6 877	56,0	17 295	44,3	2,5
Jerichower Land	7 313	18,4	14 892	5,0	2,0	19 775	25,5	40 118	8,9	2,0
Deutschland	6 883	16,5	13 972	2,4	2,0	18 776	25,0	38 073	8,6	2,0
Ausland	430	60,4	920	68,8	2,1	999	34,6	2 045	15,1	2,0
Mansfeld-Südharz	12 659	1,2	28 770	-1,2	2,3	36 521	18,0	81 194	12,0	2,2
Deutschland	12 294	1,1	28 104	-1,0	2,3	35 304	17,7	78 469	12,1	2,2
Ausland	365	4,9	666	-8,0	1,8	1 217	28,8	2 725	9,4	2,2
Saalekreis	17 648	33,5	35 987	-10,2	2,0	51 673	33,3	105 323	1,4	2,0
Deutschland	15 689	33,2	31 611	11,0	2,0	44 946	33,3	90 256	14,9	2,0
Ausland	1 959	35,9	4 376	-62,2	2,2	6 727	33,3	15 067	-40,4	2,2
Salzlandkreis	12 322	16,7	36 800	9,7	3,0	37 506	25,6	123 836	11,3	3,3
Deutschland	11 615	17,7	34 742	10,5	3,0	34 699	27,8	114 089	12,1	3,3
Ausland	707	2,2	2 058	-2,1	2,9	2 807	3,8	9 747	3,6	3,5
Stendal	12 790	19,0	26 462	8,6	2,1	34 933	35,0	73 243	24,8	2,1
Deutschland	12 413	19,4	24 386	8,7	2,0	33 894	36,1	66 681	28,6	2,0
Ausland	377	7,4	2 076	8,4	5,5	1 039	6,9	6 562	-3,6	6,3
Wittenberg	18 735	17,4	55 743	22,4	3,0	46 058	21,6	156 941	22,4	3,4
Deutschland	17 591	15,0	53 288	21,7	3,0	43 143	20,0	148 962	21,4	3,5
Ausland	1 144	73,1	2 455	39,7	2,1	2 915	50,8	7 979	43,5	2,7

5. Ankünfte, Übernachtungen und Aufenthaltsdauer der Gäste in Beherbergungsbetrieben der Hotellerie (Hotels, Hotels garnis, Gasthöfe und Pensionen) nach kreisfreien Städten, Landkreisen und zusammengefassten Gästegruppen

Land Kreisfreie Stadt/Landkreis ----- Ständiger Wohnsitz der Gäste Deutschland/Ausland	April 2023					Januar bis April 2023				
	Ankünfte		Übernachtungen		durch- schn. Aufent- halts- dauer	Ankünfte		Übernachtungen		durch- schn. Aufent- halts- dauer
	insge- samt	Veränd. gegen- über Vorj.- monat	insge- samt	Veränd. gegen- über Vorj.- monat		insge- samt	Veränd. gegen- über Vorj.- zeitr.	insge- samt	Veränd. gegen- über Vorj.- zeitr.	
	Anzahl	%	Anzahl	%	Tage	Anzahl	%	Anzahl	%	Tage
Sachsen-Anhalt insgesamt	218 596	14,0	440 090	7,3	2,0	670 615	26,9	1 327 611	18,7	2,0
Deutschland	202 380	13,9	409 829	9,8	2,0	620 026	26,8	1 227 323	19,7	2,0
Ausland	16 216	14,7	30 261	-17,5	1,9	50 589	28,3	100 288	7,9	2,0
Dessau-Roßlau, Stadt	8 459	-13,0	14 430	-12,1	1,7	29 015	19,5	47 442	21,2	1,6
Deutschland	7 517	12,3	12 966	17,3	1,7	25 570	30,5	42 449	36,2	1,7
Ausland	942	-68,9	1 464	-72,7	1,6	3 445	-26,5	4 993	-37,3	1,4
Halle (Saale), Stadt	18 868	24,0	30 619	21,0	1,6	63 638	38,5	96 915	26,3	1,5
Deutschland	16 836	20,5	27 192	18,2	1,6	56 668	36,6	85 912	24,7	1,5
Ausland	2 032	62,3	3 427	48,4	1,7	6 970	56,2	11 003	40,6	1,6
Magdeburg, Landeshauptstadt	31 216	26,1	54 397	20,3	1,7	103 269	38,9	181 631	33,1	1,8
Deutschland	27 515	21,9	48 332	17,7	1,8	93 489	38,3	163 357	31,5	1,7
Ausland	3 701	69,5	6 065	46,1	1,6	9 780	44,6	18 274	48,8	1,9
Altmarkkreis Salzwedel	4 747	12,8	9 579	-2,2	2,0	14 379	18,3	30 099	8,6	2,1
Deutschland	4 580	14,8	9 269	2,1	2,0	13 538	17,8	27 118	7,0	2,0
Ausland	167	-24,1	310	-56,7	1,9	841	26,8	2 981	25,5	3,5
Anhalt-Bitterfeld	7 482	22,8	15 051	20,1	2,0	23 802	34,0	49 868	27,2	2,1
Deutschland	6 737	21,0	13 715	19,3	2,0	20 741	27,3	44 173	21,0	2,1
Ausland	745	41,9	1 336	28,1	1,8	3 061	108,7	5 695	113,1	1,9
Börde	8 805	-7,9	15 630	-12,8	1,8	29 313	1,0	53 738	-1,4	1,8
Deutschland	7 762	-5,3	13 838	-11,4	1,8	25 884	4,0	47 261	-1,0	1,8
Ausland	1 043	-23,6	1 792	-22,6	1,7	3 429	-16,8	6 477	-4,3	1,9
Burgenlandkreis	14 356	4,1	28 196	2,1	2,0	40 447	24,0	74 951	12,9	1,9
Deutschland	13 599	4,0	26 598	3,1	2,0	37 604	23,7	68 284	12,1	1,8
Ausland	757	5,6	1 598	-12,4	2,1	2 843	28,0	6 667	22,0	2,3
Harz	61 381	10,7	151 051	9,0	2,5	178 801	24,1	425 691	20,4	2,4
Deutschland	58 946	9,1	145 871	7,9	2,5	172 978	23,2	413 566	19,9	2,4
Ausland	2 435	67,4	5 180	54,0	2,1	5 823	58,7	12 125	40,1	2,1
Jerichower Land	5 968	17,7	10 933	5,5	1,8	17 403	28,7	32 803	15,8	1,9
Deutschland	5 676	17,7	10 530	6,4	1,9	16 608	29,3	31 521	17,0	1,9
Ausland	292	17,7	403	-12,2	1,4	795	17,4	1 282	-7,7	1,6
Mansfeld-Südharz	9 207	1,1	19 413	3,2	2,1	29 534	17,9	60 783	11,7	2,1
Deutschland	8 875	1,0	18 791	3,7	2,1	28 395	17,6	58 401	11,7	2,1
Ausland	332	1,5	622	-7,6	1,9	1 139	28,0	2 382	13,1	2,1
Saalekreis	16 216	35,1	32 081	-11,0	2,0	49 508	33,9	99 301	1,4	2,0
Deutschland	14 312	35,1	27 780	13,1	1,9	42 879	34,1	84 421	16,0	2,0
Ausland	1 904	34,9	4 301	-62,5	2,3	6 629	32,5	14 880	-40,8	2,2
Salzlandkreis	9 898	17,5	18 723	14,3	1,9	31 304	24,8	62 470	24,1	2,0
Deutschland	9 269	19,2	17 329	14,9	1,9	28 862	27,9	56 502	24,4	2,0
Ausland	629	-2,5	1 394	6,5	2,2	2 442	-2,9	5 968	21,0	2,4
Stendal	8 869	21,5	16 133	14,3	1,8	25 823	36,2	47 463	28,7	1,8
Deutschland	8 602	21,7	15 583	15,3	1,8	25 007	36,6	45 665	30,0	1,8
Ausland	267	16,6	550	-7,9	2,1	816	25,2	1 798	3,7	2,2
Wittenberg	13 124	19,2	23 854	14,1	1,8	34 379	19,2	64 456	13,1	1,9
Deutschland	12 154	16,0	22 035	11,2	1,8	31 803	16,9	58 693	10,1	1,8
Ausland	970	83,7	1 819	66,9	1,9	2 576	57,4	5 763	57,3	2,2

6. Beherbergungsbetriebe (einschl. Camping), Schlafgelegenheiten und Auslastung der Kapazitäten nach Reisegebieten und Betriebsarten

Land Reisegebiet ----- Betriebsart	April 2023						Jan. bis April 2023	
	Betriebe			in den Betrieben angebotene Schlafgelegenheiten ¹			durchschnittliche Auslastung	
	insgesamt	darunter geöffnete		insgesamt	Veränderung gegenüber dem Vorjahresmonat	durchschnittliche Auslastung		nachrichtlich
		zusammen	Veränderung gegenüber dem Vorjahresmonat					maximales Angebot an Schlafgelegenheiten der letzten 13 Monate
Anzahl	%	Anzahl	%	Anzahl	%			
	Sachsen-Anhalt							
Betriebe insgesamt	1 129	1 065	0,9	74 795	2,9	32,2	81 550	25,9
Hotels, Gasthöfe, Pensionen	783	748	-0,4	38 445	1,0	38,3	41 123	29,6
Hotels (ohne Hotels garnis)	396	378	-1,0	28 030	0,9	39,5	29 800	30,8
Hotels garnis	93	86	-2,3	4 325	-5,9	45,0	4 898	33,9
Gasthöfe	84	79	-2,5	1 680	-2,4	29,8	1 802	20,8
Pensionen	210	205	2,5	4 410	10,3	27,2	4 623	20,9
Ferienunterkünfte und ähnliche Beherbergungsstätten	231	214	1,4	12 756	1,9	35,8	14 087	24,7
Erholungs- und Ferienheime	16	14	-6,7	1 106	-3,0	38,7	1 187	28,7
Ferienzentren	19	16	-5,9	3 038	-6,5	45,5	3 676	32,3
Ferienhäuser und Ferienwohnungen	133	125	2,5	4 213	2,4	31,7	4 603	22,4
Jugendherbergen und Hütten	63	59	3,5	4 399	9,7	32,3	4 621	20,4
Campingplätze	88	76	15,2	19 656	7,9	9,2	22 376	4,1
Sonstige tourismusrelevante Unterkünfte	27	27	-	3 938	1,2	73,9	3 964	72,5
Vorsorge- und Reha-Kliniken	14	14	-	3 301	-0,2	84,2	3 307	82,4
Schulungsheime	13	13	-	637	9,3	20,2	657	20,5
	Harz und Harzvorland							
Betriebe zusammen	412	387	1,0	25 358	2,7	37,1	27 124	26,7
Hotels, Gasthöfe, Pensionen	269	252	-	12 819	2,6	44,7	13 895	32,5
Hotels (ohne Hotels garnis)	149	136	-2,9	9 561	-0,5	47,4	10 333	35,8
Hotels garnis	30	29	7,4	1 132	5,3	53,4	1 313	30,1
Gasthöfe	26	24	-	482	-	36,0	540	22,3
Pensionen	64	63	3,3	1 644	23,8	26,2	1 709	17,1
Ferienunterkünfte und ähnliche Beherbergungsstätten	119	111	-	6 491	-3,2	40,2	7 181	27,4
Erholungs- und Ferienheime	8	7	-12,5	438	-6,2	40,2	467	31,4
Ferienzentren	11	8	-11,1	1 858	-10,5	50,0	2 246	38,2
Ferienhäuser und Ferienwohnungen	76	73	1,4	2 519	-	33,6	2 683	20,6
Jugendherbergen und Hütten	24	23	4,5	1 676	1,8	39,4	1 785	25,2
Campingplätze	17	17	30,8	5 156	11,7	9,9	5 156	3,6
Sonstige tourismusrelevante Unterkünfte	7	7	-	892	2,3	61,1	892	61,3
Vorsorge- und Reha-Kliniken	2	2	-
Schulungsheime	5	5	-

¹ Doppelbetten zählen als 2 Schlafgelegenheiten. Für Camping wird 1 Stellplatz in 4 Schlafgelegenheiten umgerechnet.

**Noch 6. Beherbergungsbetriebe (einschl. Camping), Schlafgelegenheiten und Auslastung der Kapazitäten
nach Reisegebieten und Betriebsarten**

Land Reisegebiet ----- Betriebsart	April 2023							Jan. bis April 2023
	Betriebe			in den Betrieben angebotene Schlafgelegenheiten ¹				durch- schnitt- liche Aus- lastung
	ins- gesamt	darunter geöffnete		ins- gesamt	Verände- rung ge- genüber dem Vor- jahres- monat	durch- schnitt- liche Aus- lastung	nachrichtlich	
		zu- sammen	Verände- rung ge- genüber dem Vor- jahres- monat				maximales Angebot an Schlafge- legenheiten der letzten 13 Monate	
Anzahl	%	Anzahl	%	Anzahl	%			
	Halle, Saale, Unstrut							
Betriebe zusammen	226	210	-0,9	13 666	0,1	33,3	14 943	26,4
Hotels, Gasthöfe, Pensionen	170	160	-3,0	8 200	-5,5	36,9	8 992	28,5
Hotels (ohne Hotels garnis)	83	78	-2,5	5 754	-4,9	37,1	6 304	28,2
Hotels garnis	22	19	-9,5	1 292	-11,3	42,7	1 492	35,0
Gasthöfe	21	19	-9,5	411	-8,3	29,1	448	21,1
Pensionen	44	44	2,3	743	3,1	29,7	748	23,6
Ferienunterkünfte und ähnliche Beherbergungsstätten	32	29	3,6
Erholungs- und Ferienheime	2	2	-
Ferienzentren	1	1	-
Ferienhäuser und Ferien- wohnungen	14	13	-
Jugendherbergen und Hütten	15	13	8,3	1 160	42,2	28,5	1 209	18,9
Campingplätze	17	14	16,7	2 856	5,5	8,9	3 264	3,2
Sonstige tourismusrelevante Unterkünfte	7	7	-
Vorsorge- und Reha-Kliniken	4	4	-	710	-	81,0	710	79,5
Schulungsheime	3	3	-
	Anhalt-Wittenberg							
Betriebe zusammen	165	156	4,0	12 099	7,4	27,2	12 848	22,8
Hotels, Gasthöfe, Pensionen	114	109	1,9	5 430	10,7	32,9	5 704	26,7
Hotels (ohne Hotels garnis)	52	52	6,1	4 054	16,4	33,3	4 209	26,9
Hotels garnis	14	13	-7,1	484	-4,0	43,6	510	37,7
Gasthöfe	13	12	-7,7	226	-9,2	17,5	251	12,2
Pensionen	35	32	3,2	666	-0,3	27,2	734	22,7
Ferienunterkünfte und ähnliche Beherbergungsstätten	32	28	-
Erholungs- und Ferienheime	1	1	-
Ferienzentren	1	1	-
Ferienhäuser und Ferien- wohnungen	20	17	6,3
Jugendherbergen und Hütten	10	9	-10,0	711	-4,7	32,2	775	18,9
Campingplätze	16	16	33,3	4 224	8,4	10,4	4 464	5,0
Sonstige tourismusrelevante Unterkünfte	3	3	-
Vorsorge- und Reha-Kliniken	2	2	-
Schulungsheime	1	1	-

¹ Doppelbetten zählen als 2 Schlafgelegenheiten. Für Camping wird 1 Stellplatz in 4 Schlafgelegenheiten umgerechnet.

**Noch 6. Beherbergungsbetriebe (einschl. Camping), Schlafgelegenheiten und Auslastung der Kapazitäten
nach Reisegebieten und Betriebsarten**

Land	April 2023							Jan. bis April 2023
	Betriebe			in den Betrieben angebotene Schlafgelegenheiten ¹				durch- schnitt- liche Aus- lastung
	Reisegebiet	darunter geöffnete		ins- gesamt	Verände- rung ge- genüber dem Vor- jahres- monat	durch- schnitt- liche Aus- lastung	nachrichtlich	
		ins- gesamt	zu- sammen				Verände- rung ge- genüber dem Vor- jahres- monat	
Betriebsart	Anzahl	%	Anzahl	%	Anzahl	%		
Magdeburg, Elbe-Börde-Heide								
Betriebe zusammen	217	209	-0,5	17 457	4,2	29,0	18 838	26,0
Hotels, Gasthöfe, Pensionen	158	155	-0,6	9 387	-0,6	35,4	9 799	29,4
Hotels (ohne Hotels garnis)	78	78	-1,3	7 095	0,7	35,6	7 272	29,2
Hotels garnis	20	18	-5,3	1 187	-10,8	45,1	1 353	37,5
Gasthöfe	15	15	-	343	1,2	21,8	344	19,2
Pensionen	45	44	2,3	762	4,7	24,6	830	22,4
Ferienunterkünfte und ähnliche Beherbergungsstätten	30	29	3,6	1 584	7,3	30,9	1 653	22,0
Erholungs- und Ferienheime	4	3	-
Ferienzentren	2	2	-
Ferienhäuser und Ferien- wohnungen	14	14	-	375	17,2	33,2	392	32,5
Jugendherbergen und Hütten	10	10	11,1	612	8,9	27,4	612	16,2
Campingplätze	21	17	-5,6	5 372	12,9	8,4	6 252	4,3
Sonstige tourismusrelevante Unterkünfte	8	8	-	1 114	3,1	69,4	1 134	73,1
Vorsorge- und Reha-Kliniken	4	4	-	862	-	84,6	862	87,9
Schulungsheime	4	4	-	252	15,6	17,3	272	21,4
Altmark								
Betriebe zusammen	109	103	3,0	6 215	-2,0	28,4	7 797	25,7
Hotels, Gasthöfe, Pensionen	72	72	1,4	2 609	1,6	32,9	2 733	25,5
Hotels (ohne Hotels garnis)	34	34	-	1 566	-1,0	34,4	1 682	26,5
Hotels garnis	7	7	-	230	-	20,6	230	18,5
Gasthöfe	9	9	12,5	218	7,4	43,0	219	29,0
Pensionen	22	22	-	595	7,8	29,9	602	24,1
Ferienunterkünfte und ähnliche Beherbergungsstätten	18	17	6,3
Erholungs- und Ferienheime	1	1	-
Ferienzentren	4	4	-
Ferienhäuser und Ferien- wohnungen	9	8	14,3	288	9,1	38,1	304	29,3
Jugendherbergen und Hütten	4	4	-	240	-	14,0	240	7,7
Campingplätze	17	12	9,1	2 048	-8,7	7,3	3 240	5,5
Sonstige tourismusrelevante Unterkünfte	2	2	-
Vorsorge- und Reha-Kliniken	2	2	-
Schulungsheime	-	-	-	-	-	-	-	-

¹ Doppelbetten zählen als 2 Schlafgelegenheiten. Für Camping wird 1 Stellplatz in 4 Schlafgelegenheiten umgerechnet.

**7. Ankünfte, Übernachtungen und Aufenthaltsdauer der Gäste in Beherbergungsbetrieben (einschl. Camping)
nach Reisegebieten, Betriebsarten und zusammengefassten Gästegruppen**

Land, Reisegebiet ----- Betriebsart ----- Ständiger Wohnsitz der Gäste Deutschland/Ausland	April 2023					Januar bis April 2023				
	Ankünfte		Übernachtungen		durch- schn. Aufent- halts- dauer	Ankünfte		Übernachtungen		durch- schn. Aufent- halts- dauer
	insge- samt	Veränd. gegen- über Vorj.- monat	insge- samt	Veränd. gegen- über Vorj.- monat		insge- samt	Veränd. gegen- über Vorj.- zeitr.	insge- samt	Veränd. gegen- über Vorj.- zeitr.	
	Anzahl	%	Anzahl	%	Tage	Anzahl	%	Anzahl	%	Tage
	Sachsen-Anhalt									
Betriebe insgesamt	284 715	13,6	716 197	8,8	2,5	825 346	26,2	2 090 468	17,9	2,5
Deutschland	266 644	13,3	676 714	10,4	2,5	770 812	26,0	1 961 864	18,8	2,5
Ausland	18 071	17,4	39 483	-12,9	2,2	54 534	28,9	128 604	6,2	2,4
Hotels, Gasthöfe, Pensionen	218 596	14,0	440 090	7,3	2,0	670 615	26,9	1 327 611	18,7	2,0
Deutschland	202 380	13,9	409 829	9,8	2,0	620 026	26,8	1 227 323	19,7	2,0
Ausland	16 216	14,7	30 261	-17,5	1,9	50 589	28,3	100 288	7,9	2,0
Hotels (ohne Hotels garnis)	166 416	13,9	331 847	5,8	2,0	515 927	27,5	1 011 685	18,9	2,0
Deutschland	153 525	13,8	308 713	8,5	2,0	476 512	27,4	937 167	19,8	2,0
Ausland	12 891	15,5	23 134	-20,6	1,8	39 415	28,7	74 518	7,7	1,9
Hotels garnis	29 957	15,3	57 414	16,7	1,9	94 361	26,8	172 312	20,0	1,8
Deutschland	27 398	15,1	52 908	17,3	1,9	86 067	26,5	157 972	20,8	1,8
Ausland	2 559	17,0	4 506	9,8	1,8	8 294	30,3	14 340	12,3	1,7
Gasthöfe	7 366	18,3	15 025	8,3	2,0	19 167	22,4	39 199	13,6	2,0
Deutschland	7 103	19,4	14 512	9,9	2,0	18 461	23,4	37 523	14,6	2,0
Ausland	263	-5,1	513	-23,0	2,0	706	1,4	1 676	-4,2	2,4
Pensionen	14 857	10,6	35 804	7,2	2,4	41 160	21,7	104 415	17,0	2,5
Deutschland	14 354	11,1	33 696	10,0	2,3	38 986	21,6	94 661	18,3	2,4
Ausland	503	-1,9	2 108	-24,4	4,2	2 174	24,6	9 754	5,5	4,5

**Noch 7. Ankünfte, Übernachtungen und Aufenthaltsdauer der Gäste in Beherbergungsbetrieben (einschl. Camping)
nach Reisegebieten, Betriebsarten und zusammengefassten Gästegruppen**

Land, Reisegebiet ----- Betriebsart ----- Ständiger Wohnsitz der Gäste Deutschland/Ausland	April 2023					Januar bis April 2023				
	Ankünfte		Übernachtungen		durch- schn. Aufent- halts- dauer	Ankünfte		Übernachtungen		durch- schn. Aufent- halts- dauer
	insge- samt	Veränd. gegen- über Vorj.- monat	insge- samt	Veränd. gegen- über Vorj.- monat		insge- samt	Veränd. gegen- über Vorj.- zeitr.	insge- samt	Veränd. gegen- über Vorj.- zeitr.	
	Anzahl	%	Anzahl	%	Tage	Anzahl	%	Anzahl	%	Tage
Sachsen-Anhalt										
Ferienunterkünfte u. ähnliche										
Beherbergungsstätten	42 813	8,4	135 364	4,0	3,2	108 284	24,6	350 351	15,3	3,2
Deutschland	41 495	7,6	127 334	4,2	3,1	105 004	24,3	323 679	16,9	3,1
Ausland	1 318	43,6	8 030	1,4	6,1	3 280	34,2	26 672	-0,6	8,1
Erholungs- und Ferienheime	4 708	15,5	12 838	0,4	2,7	13 922	51,3	37 889	32,1	2,7
Deutschland	4 567	12,8	12 334	-2,6	2,7	13 702	50,5	37 108	31,5	2,7
Ausland	141	442,3	504	327,1	3,6	220	129,2	781	61,7	3,6
Ferienzentren	12 430	-7,9	41 482	-3,8	3,3	33 987	7,6	110 560	4,9	3,3
Deutschland	12 337	-7,6	41 163	-3,1	3,3	33 721	7,7	109 659	5,3	3,3
Ausland	93	-35,4	319	-49,2	3,4	266	-4,3	901	-30,1	3,4
Ferienhäuser, -wohnungen	10 433	13,9	38 825	3,3	3,7	24 117	15,4	100 517	6,8	4,2
Deutschland	9 904	12,5	33 859	5,9	3,4	22 472	13,9	81 804	11,8	3,6
Ausland	529	49,9	4 966	-11,3	9,4	1 645	41,0	18 713	-10,8	11,4
Jugendherbergen, Hütten	15 242	19,4	42 219	15,1	2,8	36 258	43,7	101 385	34,2	2,8
Deutschland	14 687	18,7	39 978	13,9	2,7	35 109	44,4	95 108	33,1	2,7
Ausland	555	40,5	2 241	42,8	4,0	1 149	27,1	6 277	53,5	5,5
Campingplätze	17 705	23,1	53 473	22,4	3,0	24 275	15,7	70 831	14,2	2,9
Deutschland	17 172	22,2	52 290	21,7	3,0	23 645	15,0	69 254	14,0	2,9
Ausland	533	58,6	1 183	64,8	2,2	630	45,5	1 577	25,5	2,5
Sonstige tourismusrelevante										
Unterkünfte	5 601	11,4	87 270	17,3	15,6	22 172	25,4	341 675	18,4	15,4
Deutschland	5 597	11,3	87 261	17,3	15,6	22 137	25,2	341 608	18,4	15,4
Ausland	4	-	9	-	2,3	35	**	67	**	1,9
Vorsorge- u. Reha-Kliniken	3 782	5,4	83 401	18,7	22,1	15 315	15,5	326 354	17,9	21,3
Deutschland	3 782	5,4	83 401	18,7	22,1	15 315	15,5	326 354	17,9	21,3
Ausland	-	-	-	-	-	-	-	-	-	-
Schulungsheime	1 819	26,1	3 869	-6,2	2,1	6 857	55,0	15 321	28,4	2,2
Deutschland	1 815	25,9	3 860	-6,4	2,1	6 822	54,2	15 254	27,9	2,2
Ausland	4	-	9	-	2,3	35	**	67	**	1,9

**Noch 7. Ankünfte, Übernachtungen und Aufenthaltsdauer der Gäste in Beherbergungsbetrieben (einschl. Camping)
nach Reisegebieten, Betriebsarten und zusammengefassten Gästegruppen**

Land, Reisegebiet ----- Betriebsart ----- Ständiger Wohnsitz der Gäste Deutschland/Ausland	April 2023					Januar bis April 2023				
	Ankünfte		Übernachtungen		durch- schn. Aufent- halts- dauer	Ankünfte		Übernachtungen		durch- schn. Aufent- halts- dauer
	insge- samt	Veränd. gegen- über Vorj.- monat	insge- samt	Veränd. gegen- über Vorj.- monat		insge- samt	Veränd. gegen- über Vorj.- zeitr.	insge- samt	Veränd. gegen- über Vorj.- zeitr.	
	Anzahl	%	Anzahl	%	Tage	Anzahl	%	Anzahl	%	Tage
	Harz und Harzvorland									
Betriebe zusammen	100 270	7,4	279 966	5,9	2,8	282 716	20,0	775 842	15,7	2,7
Deutschland	96 892	6,4	271 995	5,2	2,8	274 622	19,2	755 822	15,2	2,8
Ausland	3 378	47,6	7 971	35,8	2,4	8 094	51,2	20 020	38,3	2,5
Hotels, Gasthöfe, Pensionen	70 588	9,3	170 464	8,3	2,4	208 335	23,2	486 474	19,3	2,3
Deutschland	67 821	8,0	164 662	7,4	2,4	201 373	22,4	471 967	18,8	2,3
Ausland	2 767	55,3	5 802	43,8	2,1	6 962	52,7	14 507	34,8	2,1
Hotels (ohne Hotels garnis)	55 598	6,1	135 280	4,9	2,4	171 099	21,0	403 417	17,5	2,4
Deutschland	53 361	4,6	130 777	3,8	2,5	165 370	19,9	391 740	16,8	2,4
Ausland	2 237	65,2	4 503	52,0	2,0	5 729	64,5	11 677	50,8	2,0
Hotels garnis	7 332	33,2	17 047	36,5	2,3	18 276	34,7	39 084	26,0	2,1
Deutschland	7 024	33,4	16 377	36,9	2,3	17 596	36,1	37 829	28,7	2,1
Ausland	308	27,8	670	26,7	2,2	680	5,6	1 255	-22,9	1,8
Gasthöfe	2 401	21,8	5 206	18,3	2,2	5 435	31,8	11 452	24,2	2,1
Deutschland	2 287	21,6	4 998	17,7	2,2	5 200	31,0	11 068	24,2	2,1
Ausland	114	25,3	208	35,9	1,8	235	50,6	384	24,7	1,6
Pensionen	5 257	11,6	12 931	12,0	2,5	13 525	35,0	32 521	33,1	2,4
Deutschland	5 149	11,5	12 510	12,1	2,4	13 207	35,6	31 330	34,1	2,4
Ausland	108	12,5	421	7,4	3,9	318	14,8	1 191	10,1	3,7

**Noch 7. Ankünfte, Übernachtungen und Aufenthaltsdauer der Gäste in Beherbergungsbetrieben (einschl. Camping)
nach Reisegebieten, Betriebsarten und zusammengefassten Gästegruppen**

Land, Reisegebiet ----- Betriebsart ----- Ständiger Wohnsitz der Gäste Deutschland/Ausland	April 2023					Januar bis April 2023				
	Ankünfte		Übernachtungen		durch- schn. Aufent- halts- dauer	Ankünfte		Übernachtungen		durch- schn. Aufent- halts- dauer
	insge- samt	Veränd. gegen- über Vorj.- monat	insge- samt	Veränd. gegen- über Vorj.- monat		insge- samt	Veränd. gegen- über Vorj.- zeitr.	insge- samt	Veränd. gegen- über Vorj.- zeitr.	
	Anzahl	%	Anzahl	%	Tage	Anzahl	%	Anzahl	%	Tage
	Halle, Saale, Unstrut									
Betriebe zusammen	59 211	20,0	135 224	6,8	2,3	176 174	33,4	398 085	16,2	2,3
Deutschland	54 272	18,7	124 886	13,5	2,3	159 226	32,9	362 976	20,5	2,3
Ausland	4 939	36,7	10 338	-37,6	2,1	16 948	38,5	35 109	-15,0	2,1
Hotels, Gasthöfe, Pensionen	49 440	20,5	90 896	2,2	1,8	153 593	32,9	271 167	12,5	1,8
Deutschland	44 747	18,9	81 570	11,2	1,8	137 151	32,0	238 617	17,8	1,7
Ausland	4 693	38,8	9 326	-40,3	2,0	16 442	40,7	32 550	-15,2	2,0
Hotels (ohne Hotels garnis)	35 965	24,8	64 111	-1,0	1,8	109 343	37,1	188 124	12,1	1,7
Deutschland	32 270	22,4	57 015	9,8	1,8	96 708	36,4	163 930	18,9	1,7
Ausland	3 695	50,4	7 096	-44,5	1,9	12 635	42,6	24 194	-19,1	1,9
Hotels garnis	9 282	11,8	16 563	13,1	1,8	31 933	27,9	54 048	19,4	1,7
Deutschland	8 465	11,9	15 100	15,1	1,8	28 762	25,9	48 414	18,6	1,7
Ausland	817	11,2	1 463	-3,9	1,8	3 171	49,6	5 634	26,3	1,8
Gasthöfe	1 653	4,6	3 591	0,1	2,2	4 939	19,4	9 724	7,4	2,0
Deutschland	1 618	6,4	3 514	5,0	2,2	4 809	20,3	9 419	10,7	2,0
Ausland	35	-41,7	77	-67,9	2,2	130	-6,5	305	-43,9	2,3
Pensionen	2 540	9,5	6 631	10,5	2,6	7 378	9,9	19 271	1,6	2,6
Deutschland	2 394	9,3	5 941	20,1	2,5	6 872	11,8	16 854	8,8	2,5
Ausland	146	13,2	690	-34,5	4,7	506	-10,6	2 417	-30,4	4,8

**Noch 7. Ankünfte, Übernachtungen und Aufenthaltsdauer der Gäste in Beherbergungsbetrieben (einschl. Camping)
nach Reisegebieten, Betriebsarten und zusammengefassten Gästegruppen**

Land, Reisegebiet ----- Betriebsart ----- Ständiger Wohnsitz der Gäste Deutschland/Ausland	April 2023					Januar bis April 2023				
	Ankünfte		Übernachtungen		durch- schn. Aufent- halts- dauer	Ankünfte		Übernachtungen		durch- schn. Aufent- halts- dauer
	insge- samt	Veränd. gegen- über Vorj.- monat	insge- samt	Veränd. gegen- über Vorj.- monat		insge- samt	Veränd. gegen- über Vorj.- zeitr.	insge- samt	Veränd. gegen- über Vorj.- zeitr.	
	Anzahl	%	Anzahl	%	Tage	Anzahl	%	Anzahl	%	Tage
	Anhalt-Wittenberg									
Betriebe zusammen	38 411	10,7	97 494	15,7	2,5	105 407	24,3	276 763	23,7	2,6
Deutschland	35 438	16,4	91 430	21,0	2,6	95 614	24,8	255 334	24,1	2,7
Ausland	2 973	-30,1	6 064	-30,3	2,0	9 793	19,4	21 429	19,2	2,2
Hotels, Gasthöfe, Pensionen	29 065	8,3	53 335	7,0	1,8	87 196	23,0	161 766	19,6	1,9
Deutschland	26 408	16,1	48 716	15,0	1,8	78 114	23,8	145 315	20,1	1,9
Ausland	2 657	-35,0	4 619	-38,3	1,7	9 082	16,6	16 451	15,1	1,8
Hotels (ohne Hotels garnis)	23 045	7,5	40 545	5,0	1,8	69 507	22,1	121 160	16,6	1,7
Deutschland	20 962	17,2	37 084	15,4	1,8	62 629	24,2	109 074	18,0	1,7
Ausland	2 083	-41,5	3 461	-46,8	1,7	6 878	5,4	12 086	5,9	1,8
Hotels garnis	3 267	16,3	6 326	18,7	1,9	10 469	36,6	20 701	32,2	2,0
Deutschland	2 810	19,5	5 617	21,6	2,0	8 820	34,3	18 482	35,6	2,1
Ausland	457	-	709	-0,3	1,6	1 649	50,7	2 219	9,0	1,3
Gasthöfe	774	31,2	1 188	17,7	1,5	1 658	37,4	3 278	50,0	2,0
Deutschland	749	30,5	1 133	15,3	1,5	1 591	35,9	3 057	43,7	1,9
Ausland	25	56,3	55	111,5	2,2	67	86,1	221	274,6	3,3
Pensionen	1 979	-0,4	5 276	8,0	2,7	5 562	9,5	16 627	22,6	3,0
Deutschland	1 887	-2,4	4 882	5,2	2,6	5 074	2,7	14 702	15,1	2,9
Ausland	92	73,6	394	60,2	4,3	488	258,8	1 925	143,7	3,9

**Noch 7. Ankünfte, Übernachtungen und Aufenthaltsdauer der Gäste in Beherbergungsbetrieben (einschl. Camping)
nach Reisegebieten, Betriebsarten und zusammengefassten Gästegruppen**

Land, Reisegebiet ----- Betriebsart ----- Ständiger Wohnsitz der Gäste Deutschland/Ausland	April 2023					Januar bis April 2023				
	Ankünfte		Übernachtungen		durch- schn. Aufent- halts- dauer	Ankünfte		Übernachtungen		durch- schn. Aufent- halts- dauer
	insge- samt	Veränd. gegen- über Vorj.- monat	insge- samt	Veränd. gegen- über Vorj.- monat		insge- samt	Veränd. gegen- über Vorj.- zeitr.	insge- samt	Veränd. gegen- über Vorj.- zeitr.	
	Anzahl	%	Anzahl	%	Tage	Anzahl	%	Anzahl	%	Tage
	Magdeburg, Elbe-Börde-Heide									
Betriebe zusammen	66 896	20,1	150 895	12,4	2,3	206 199	29,8	486 193	18,9	2,4
Deutschland	60 670	18,8	138 203	12,7	2,3	188 396	30,8	443 738	19,7	2,4
Ausland	6 226	33,4	12 692	10,1	2,0	17 803	19,7	42 455	11,6	2,4
Hotels, Gasthöfe, Pensionen	55 887	16,9	99 683	10,9	1,8	181 289	27,7	330 642	22,6	1,8
Deutschland	50 222	15,8	90 029	10,2	1,8	164 843	28,9	298 641	22,2	1,8
Ausland	5 665	27,5	9 654	17,2	1,7	16 446	16,8	32 001	26,1	1,9
Hotels (ohne Hotels garnis)	42 884	18,6	75 769	13,6	1,8	138 487	30,0	249 494	26,7	1,8
Deutschland	38 261	17,5	68 143	13,1	1,8	125 238	31,4	224 769	26,3	1,8
Ausland	4 623	28,4	7 626	18,2	1,6	13 249	18,5	24 725	30,5	1,9
Hotels garnis	9 286	11,7	16 056	7,0	1,7	30 925	21,9	53 445	14,4	1,7
Deutschland	8 356	9,5	14 490	4,7	1,7	28 244	22,5	48 446	14,2	1,7
Ausland	930	37,0	1 566	34,1	1,7	2 681	15,2	4 999	16,6	1,9
Gasthöfe	1 167	2,5	2 229	-16,7	1,9	3 707	5,7	7 581	-7,6	2,0
Deutschland	1 116	3,5	2 111	-17,0	1,9	3 548	7,3	7 037	-9,4	2,0
Ausland	51	-15,0	118	-11,9	2,3	159	-20,5	544	23,1	3,4
Pensionen	2 550	15,3	5 629	2,4	2,2	8 170	24,3	20 122	12,9	2,5
Deutschland	2 489	18,0	5 285	5,3	2,1	7 813	25,9	18 389	14,1	2,4
Ausland	61	-40,2	344	-28,5	5,6	357	-2,5	1 733	2,1	4,9

**Noch 7. Ankünfte, Übernachtungen und Aufenthaltsdauer der Gäste in Beherbergungsbetrieben (einschl. Camping)
nach Reisegebieten, Betriebsarten und zusammengefassten Gästegruppen**

Land, Reisegebiet ----- Betriebsart ----- Ständiger Wohnsitz der Gäste Deutschland/Ausland	April 2023					Januar bis April 2023				
	Ankünfte		Übernachtungen		durch- schn. Aufent- halts- dauer	Ankünfte		Übernachtungen		durch- schn. Aufent- halts- dauer
	insge- samt	Veränd. gegen- über Vorj.- monat	insge- samt	Veränd. gegen- über Vorj.- monat		insge- samt	Veränd. gegen- über Vorj.- zeitr.	insge- samt	Veränd. gegen- über Vorj.- zeitr.	
	Anzahl	%	Anzahl	%	Tage	Anzahl	%	Anzahl	%	Tage
Magdeburg, Elbe-Börde-Heide										
Ferienunterkünfte u. ähnliche										
Beherbergungsstätten	4 594	42,3	14 690	18,2	3,2	11 201	72,5	39 689	22,7	3,5
Deutschland	4 267	38,7	12 145	30,2	2,8	10 138	73,7	29 918	47,2	3,0
Ausland	327	113,7	2 545	-18,0	7,8	1 063	62,0	9 771	-18,8	9,2
Erholungs- und Ferienheime
Deutschland
Ausland
Ferienzentren
Deutschland
Ausland
Ferienhäuser, -wohnungen	851	152,5	3 731	8,9	4,4	2 365	124,0	13 250	-1,0	5,6
Deutschland	649	176,2	1 858	121,5	2,9	1 611	159,4	4 926	82,0	3,1
Ausland	202	98,0	1 873	-27,6	9,3	754	73,3	8 324	-22,0	11,0
Jugendherbergen, Hütten	2 012	41,8	5 039	30,4	2,5	4 634	62,3	11 208	22,9	2,4
Deutschland	1 992	43,7	4 794	33,6	2,4	4 505	64,7	10 471	20,8	2,3
Ausland	20	-39,4	245	-10,9	12,3	129	8,4	737	63,8	5,7
Campingplätze	4 944	64,4	13 345	50,1	2,7	6 944	48,0	18 682	26,3	2,7
Deutschland	4 714	60,5	12 861	47,7	2,7	6 685	46,7	18 066	27,8	2,7
Ausland	230	223,9	484	158,8	2,1	259	91,9	616	-4,8	2,4
Sonstige tourismusrelevante										
Unterkünfte	1 471	-11,9	23 177	0,8	15,8	6 765	18,4	97 180	5,6	14,4
Deutschland	1 467	-12,2	23 168	0,8	15,8	6 730	17,8	97 113	5,6	14,4
Ausland	4	-	9	-	2,3	35	**	67	**	1,9
Vorsorge- u. Reha-Kliniken	794	-25,9	21 870	3,8	27,5	3 857	4,1	90 880	5,9	23,6
Deutschland	794	-25,9	21 870	3,8	27,5	3 857	4,1	90 880	5,9	23,6
Ausland	-	-	-	-	-	-	-	-	-	-
Schulungsheime	677	13,2	1 307	-31,9	1,9	2 908	44,8	6 300	1,4	2,2
Deutschland	673	12,5	1 298	-32,4	1,9	2 873	43,1	6 233	0,3	2,2
Ausland	4	-	9	-	2,3	35	**	67	**	1,9

**Noch 7. Ankünfte, Übernachtungen und Aufenthaltsdauer der Gäste in Beherbergungsbetrieben (einschl. Camping)
nach Reisegebieten, Betriebsarten und zusammengefassten Gästegruppen**

Land, Reisegebiet ----- Betriebsart ----- Ständiger Wohnsitz der Gäste Deutschland/Ausland	April 2023					Januar bis April 2023				
	Ankünfte		Übernachtungen		durch- schn. Aufent- halts- dauer	Ankünfte		Übernachtungen		durch- schn. Aufent- halts- dauer
	insge- samt	Veränd. gegen- über Vorj.- monat	insge- samt	Veränd. gegen- über Vorj.- monat		insge- samt	Veränd. gegen- über Vorj.- zeitr.	insge- samt	Veränd. gegen- über Vorj.- zeitr.	
	Anzahl	%	Anzahl	%	Tage	Anzahl	%	Anzahl	%	Tage
	Altmark									
Betriebe zusammen	19 927	13,4	52 618	7,8	2,6	54 850	28,3	153 585	20,8	2,8
Deutschland	19 372	13,9	50 200	8,7	2,6	52 954	28,8	143 994	22,2	2,7
Ausland	555	-3,3	2 418	-8,7	4,4	1 896	15,2	9 591	3,9	5,1
Hotels, Gasthöfe, Pensionen	13 616	18,3	25 712	7,5	1,9	40 202	29,2	77 562	20,1	1,9
Deutschland	13 182	19,2	24 852	10,0	1,9	38 545	29,4	72 783	20,4	1,9
Ausland	434	-3,3	860	-34,5	2,0	1 657	26,0	4 779	16,3	2,9
Hotels (ohne Hotels garnis)	8 924	22,1	16 142	11,3	1,8	27 491	36,4	49 490	25,5	1,8
Deutschland	8 671	21,9	15 694	11,3	1,8	26 567	35,6	47 654	24,5	1,8
Ausland	253	33,2	448	9,0	1,8	924	62,7	1 836	58,7	2,0
Hotels garnis	790	-25,1	1 422	-17,4	1,8	2 758	-2,4	5 034	3,5	1,8
Deutschland	743	-24,1	1 324	-14,5	1,8	2 645	-	4 801	6,5	1,8
Ausland	47	-38,2	98	-43,4	2,1	113	-37,9	233	-34,2	2,1
Gasthöfe	1 371	45,1	2 811	27,7	2,1	3 428	27,7	7 164	23,0	2,1
Deutschland	1 333	48,9	2 756	32,0	2,1	3 313	31,5	6 942	27,9	2,1
Ausland	38	-24,0	55	-51,3	1,4	115	-30,3	222	-43,9	1,9
Pensionen	2 531	14,9	5 337	-2,6	2,1	6 525	20,0	15 874	9,8	2,4
Deutschland	2 435	17,7	5 078	4,4	2,1	6 020	19,5	13 386	9,2	2,2
Ausland	96	-27,8	259	-58,0	2,7	505	26,3	2 488	13,0	4,9

**8. Ankünfte, Übernachtungen und Aufenthaltsdauer der Gäste in Beherbergungsbetrieben (einschl. Camping)
nach Reisegebieten und Herkunftsländern**

Land Reisegebiet ----- Herkunftsland	April 2023					Januar bis April 2023				
	Ankünfte		Übernachtungen		durch- schn. Aufent- halts- dauer	Ankünfte		Übernachtungen		durch- schn. Aufent- halts- dauer
	insge- sammt	Veränd. gegen- über Vorj.- monat	insge- sammt	Veränd. gegen- über Vorj.- monat		insge- sammt	Veränd. gegen- über Vorj.- zeitr.	insge- sammt	Veränd. gegen- über Vorj.- zeitr.	
	Anzahl	%	Anzahl	%	Tage	Anzahl	%	Anzahl	%	Tage
	Sachsen-Anhalt									
Insgesamt	284 715	13,6	716 197	8,8	2,5	825 346	26,2	2 090 468	17,9	2,5
Deutschland	266 644	13,3	676 714	10,4	2,5	770 812	26,0	1 961 864	18,8	2,5
Ausland	18 071	17,4	39 483	-12,9	2,2	54 534	28,9	128 604	6,2	2,4
Europa	16 130	13,8	36 170	-16,0	2,2	48 894	24,4	118 993	3,7	2,4
Belgien	397	2,8	690	8,3	1,7	1 236	27,2	2 342	46,8	1,9
Bulgarien	131	92,6	787	18,0	6,0	328	4,1	2 800	9,0	8,5
Dänemark	1 405	13,4	3 061	21,9	2,2	4 760	30,7	8 412	42,2	1,8
Estland	50	51,5	77	-57,2	1,5	90	-17,4	140	-75,3	1,6
Finnland	130	-10,3	353	-1,4	2,7	427	65,5	1 073	79,7	2,5
Frankreich	476	26,9	852	35,9	1,8	1 637	45,5	3 594	111,4	2,2
Griechenland	18	-18,2	39	18,2	2,2	153	93,7	429	204,3	2,8
Irland	65	-23,5	147	10,5	2,3	207	-16,5	421	6,6	2,0
Island	11	450,0	29	625,0	2,6	45	**	93	**	2,1
Italien	380	8,9	639	-19,2	1,7	1 602	14,6	3 022	11,1	1,9
Kroatien	74	1,4	309	43,1	4,2	282	50,0	1 411	67,2	5,0
Lettland	145	178,8	277	222,1	1,9	229	86,2	449	137,6	2,0
Litauen	344	80,1	543	34,4	1,6	616	81,2	1 574	44,4	2,6
Luxemburg	53	-52,7	113	-43,2	2,1	172	-22,2	312	-15,0	1,8
Malta	4	-20,0	14	40,0	3,5	7	-	23	91,7	3,3
Niederlande	2 481	40,1	4 636	30,4	1,9	6 297	23,8	11 405	15,8	1,8
Norwegen	164	42,6	238	24,6	1,5	361	17,6	523	11,3	1,4
Österreich	1 197	31,1	2 423	30,6	2,0	3 494	37,4	7 268	30,2	2,1
Polen	2 539	42,2	6 537	3,4	2,6	9 309	55,4	27 763	15,9	3,0
Portugal	32	-30,4	80	-52,4	2,5	179	-3,2	748	-56,0	4,2
Rumänien	196	-12,9	1 289	-21,5	6,6	846	3,8	5 565	12,6	6,6
Russische Föderation	184	441,2	245	353,7	1,3	382	135,8	604	116,5	1,6
Schweden	546	-1,1	1 091	6,1	2,0	1 694	19,5	2 850	13,6	1,7
Schweiz	1 094	39,2	2 425	46,0	2,2	2 542	35,9	5 454	50,9	2,1
Slowakei	263	7,3	804	-46,2	3,1	837	20,3	3 438	-14,2	4,1
Slowenien	133	101,5	525	30,6	3,9	386	79,5	1 611	37,0	4,2
Spanien	290	-49,8	1 323	45,2	4,6	1 887	-0,3	4 716	71,4	2,5
Tschechische Republik	693	51,6	1 439	-0,6	2,1	2 038	49,4	5 307	10,3	2,6
Türkei	72	100,0	125	-10,7	1,7	295	55,3	696	58,5	2,4
Ukraine	337	-86,5	854	-93,3	2,5	1 122	-70,8	2 278	-89,2	2,0
Ungarn	278	49,5	969	24,1	3,5	872	85,5	3 500	91,7	4,0
Vereinigtes Königreich	777	31,7	1 320	8,3	1,7	2 079	36,9	3 899	19,3	1,9
Zypern	5	-16,7	16	60,0	3,2	29	141,7	63	200,0	2,2
Sonstige europäische Länder	1 166	652,3	1 901	296,0	1,6	2 454	45,6	5 210	36,9	2,1

**Noch 8. Ankünfte, Übernachtungen und Aufenthaltsdauer der Gäste in Beherbergungsbetrieben (einschl. Camping)
nach Reisegebieten und Herkunftsländern**

Land Reisegebiet ----- Herkunftsland	April 2023					Januar bis April 2023				
	Ankünfte		Übernachtungen		durch- schn. Aufent- halts- dauer	Ankünfte		Übernachtungen		durch- schn. Aufent- halts- dauer
	insge- samt	Veränd. gegen- über Vorj.- monat	insge- samt	Veränd. gegen- über Vorj.- monat		insge- samt	Veränd. gegen- über Vorj.- zeitr.	insge- samt	Veränd. gegen- über Vorj.- zeitr.	
	Anzahl	%	Anzahl	%	Tage	Anzahl	%	Anzahl	%	Tage
	Sachsen-Anhalt									
Afrika	53	89,3	125	220,5	2,4	128	-8,6	305	2,0	2,4
Südafrika	10	-9,1	11	-	1,1	21	-38,2	26	-25,7	1,2
Sonstige afrikanische Länder	43	152,9	114	307,1	2,7	107	0,9	279	5,7	2,6
Asien	684	58,0	1 141	55,4	1,7	1 881	100,3	3 046	46,8	1,6
Arabische Golfstaaten	23	15,0	68	21,4	3,0	152	157,6	285	91,3	1,9
China (einschl. Hongkong)	96	357,1	143	62,5	1,5	255	442,6	391	60,2	1,5
Indien	13	-55,2	25	-54,5	1,9	66	-1,5	133	-40,6	2,0
Israel	65	364,3	117	680,0	1,8	138	160,4	228	156,2	1,7
Japan	90	542,9	138	392,9	1,5	268	**	366	565,5	1,4
Korea, Republik	143	-32,9	197	-23,6	1,4	263	-32,2	398	-21,7	1,5
Taiwan	32	300,0	48	500,0	1,5	64	481,8	99	560,0	1,5
Sonstige asiatische Länder	222	94,7	405	79,2	1,8	675	132,8	1 146	44,9	1,7
Amerika	677	48,8	1 202	27,3	1,8	2 104	80,6	3 802	52,1	1,8
Kanada	47	46,9	103	87,3	2,2	194	173,2	390	160,0	2,0
Vereinigte Staaten	515	65,1	892	28,0	1,7	1 549	93,6	2 636	49,1	1,7
Sonstige nordamerik. Länder	-	-100,0	-	-100,0	-	11	**	15	**	1,4
Mittelamerika/Karibik	53	17,8	91	19,7	1,7	139	7,8	352	71,7	2,5
Brasilien	31	93,8	55	83,3	1,8	103	87,3	178	69,5	1,7
Sonstige südamerik. Länder	31	-36,7	61	-28,2	2,0	108	-0,9	231	-14,8	2,1
Australien, Ozeanien	110	155,8	172	53,6	1,6	201	183,1	306	86,6	1,5
Australien	76	81,0	128	15,3	1,7	145	130,2	236	57,3	1,6
Neuseeland, Ozeanien	34	**	44	**	1,3	56	600,0	70	400,0	1,3
Ohne Angaben	417	60,4	673	56,1	1,6	1 326	89,4	2 152	70,7	1,6

**Noch 8. Ankünfte, Übernachtungen und Aufenthaltsdauer der Gäste in Beherbergungsbetrieben (einschl. Camping)
nach Reisegebieten und Herkunftsländern**

Land Reisegebiet ----- Herkunftsland	April 2023					Januar bis April 2023				
	Ankünfte		Übernachtungen		durch- schn. Aufent- halts- dauer	Ankünfte		Übernachtungen		durch- schn. Aufent- halts- dauer
	insge- samt	Veränd. gegen- über Vorj.- monat	insge- samt	Veränd. gegen- über Vorj.- monat		insge- samt	Veränd. gegen- über Vorj.- zeitr.	insge- samt	Veränd. gegen- über Vorj.- zeitr.	
	Anzahl	%	Anzahl	%	Tage	Anzahl	%	Anzahl	%	Tage
	Harz und Harzvorland									
Zusammen	100 270	7,4	279 966	5,9	2,8	282 716	20,0	775 842	15,7	2,7
Deutschland	96 892	6,4	271 995	5,2	2,8	274 622	19,2	755 822	15,2	2,8
Ausland	3 378	47,6	7 971	35,8	2,4	8 094	51,2	20 020	38,3	2,5
Europa	3 038	43,7	7 402	34,3	2,4	7 196	47,9	18 407	39,0	2,6
Belgien	93	22,4	160	15,1	1,7	232	35,7	461	30,6	2,0
Bulgarien	52	372,7	248	27,8	4,8	68	126,7	329	43,0	4,8
Dänemark	532	10,1	1 489	8,1	2,8	962	35,3	2 744	48,1	2,9
Estland	5	-37,5	17	88,9	3,4	5	-66,7	17	-10,5	3,4
Finnland	12	-60,0	28	-55,6	2,3	40	-16,7	115	3,6	2,9
Frankreich	59	-16,9	126	-	2,1	167	26,5	373	58,7	2,2
Griechenland	-	-100,0	-	-100,0	-	7	-	19	111,1	2,7
Irland	10	-37,5	13	-40,9	1,3	26	-7,1	56	43,6	2,2
Island	6	-	18	-	3,0	10	-	34	-	3,4
Italien	25	-13,8	37	-62,2	1,5	106	-66,8	188	-71,4	1,8
Kroatien	3	-	3	-	1,0	15	36,4	91	160,0	6,1
Lettland	4	-20,0	5	-58,3	1,3	9	-10,0	12	-29,4	1,3
Litauen	21	200,0	42	250,0	2,0	71	610,0	170	844,4	2,4
Luxemburg	16	77,8	45	55,2	2,8	51	45,7	107	23,0	2,1
Malta	-	-	-	-	-	-	-	-	-	-
Niederlande	597	22,1	1 300	0,9	2,2	1 394	35,1	2 991	6,0	2,1
Norwegen	29	11,5	68	3,0	2,3	65	35,4	132	24,5	2,0
Österreich	199	43,2	465	43,5	2,3	556	44,8	1 478	54,4	2,7
Polen	311	78,7	805	118,2	2,6	690	57,2	2 230	22,2	3,2
Portugal	5	-	13	85,7	2,6	20	17,6	28	33,3	1,4
Rumänien	19	58,3	35	-23,9	1,8	65	103,1	132	67,1	2,0
Russische Föderation	138	**	138	666,7	1,0	182	658,3	189	410,8	1,0
Schweden	71	57,8	127	92,4	1,8	174	56,8	336	76,8	1,9
Schweiz	238	53,5	531	53,0	2,2	517	49,0	1 170	61,8	2,3
Slowakei	45	-6,3	86	-27,7	1,9	123	-21,7	215	-50,0	1,7
Slowenien	6	-50,0	12	-33,3	2,0	7	-70,8	13	-78,3	1,9
Spanien	55	205,6	769	**	14,0	225	324,5	2 222	**	9,9
Tschechische Republik	149	109,9	259	-22,5	1,7	288	72,5	442	-37,8	1,5
Türkei	9	28,6	13	18,2	1,4	20	25,0	26	13,0	1,3
Ukraine	20	-31,0	23	-45,2	1,2	86	-62,1	124	-82,9	1,4
Ungarn	59	110,7	83	23,9	1,4	110	144,4	227	108,3	2,1
Vereinigtes Königreich	145	74,7	307	35,2	2,1	391	116,0	997	122,5	2,5
Zypern	-	-100,0	-	-100,0	-	11	450,0	13	225,0	1,2
Sonstige europäische Länder	105	**	137	328,1	1,3	503	**	726	274,2	1,4

**Noch 8. Ankünfte, Übernachtungen und Aufenthaltsdauer der Gäste in Beherbergungsbetrieben (einschl. Camping)
nach Reisegebieten und Herkunftsländern**

Land Reisegebiet ----- Herkunftsland	April 2023					Januar bis April 2023				
	Ankünfte		Übernachtungen		durch- schn. Aufent- halts- dauer	Ankünfte		Übernachtungen		durch- schn. Aufent- halts- dauer
	insge- samt	Veränd. gegen- über Vorj.- monat	insge- samt	Veränd. gegen- über Vorj.- monat		insge- samt	Veränd. gegen- über Vorj.- zeitr.	insge- samt	Veränd. gegen- über Vorj.- zeitr.	
	Anzahl	%	Anzahl	%	Tage	Anzahl	%	Anzahl	%	Tage
	Harz und Harzvorland									
Afrika	-	-100,0	-	-100,0	-	13	-31,6	16	-87,9	1,2
Südafrika	-	-	-	-	-	2	-33,3	2	-33,3	1,0
Sonstige afrikanische Länder	-	-100,0	-	-100,0	-	11	-31,3	14	-89,1	1,3
Asien	117	234,3	186	61,7	1,6	235	130,4	411	5,1	1,7
Arabische Golfstaaten	2	-	3	-50,0	1,5	7	16,7	10	-28,6	1,4
China (einschl. Hongkong)	20	233,3	35	-47,0	1,8	32	100,0	60	-70,6	1,9
Indien	2	-33,3	5	-64,3	2,5	8	60,0	26	-18,8	3,3
Israel	27	**	58	**	2,1	37	184,6	70	204,3	1,9
Japan	17	88,9	25	127,3	1,5	28	133,3	38	81,0	1,4
Korea, Republik	3	-	3	-	1,0	19	375,0	55	189,5	2,9
Taiwan	7	-	7	-	1,0	26	-	38	-	1,5
Sonstige asiatische Länder	39	200,0	50	212,5	1,3	78	69,6	114	46,2	1,5
Amerika	113	151,1	196	145,0	1,7	310	77,1	591	77,5	1,9
Kanada	7	40,0	14	75,0	2,0	30	200,0	61	190,5	2,0
Vereinigte Staaten	72	157,1	124	153,1	1,7	200	75,4	380	79,2	1,9
Sonstige nordamerik. Länder	-	-100,0	-	-100,0	-	4	300,0	8	700,0	2,0
Mittelamerika/Karibik	17	183,3	29	163,6	1,7	33	94,1	54	107,7	1,6
Brasilien	14	366,7	25	257,1	1,8	25	66,7	60	122,2	2,4
Sonstige südamerik. Länder	3	50,0	4	-	1,3	18	-	28	-39,1	1,6
Australien, Ozeanien	22	100,0	43	290,9	2,0	47	213,3	96	380,0	2,0
Australien	20	81,8	40	263,6	2,0	40	207,7	84	500,0	2,1
Neuseeland, Ozeanien	2	-	3	-	1,5	7	250,0	12	100,0	1,7
Ohne Angaben	88	17,3	144	5,1	1,6	293	64,6	499	39,4	1,7

**Noch 8. Ankünfte, Übernachtungen und Aufenthaltsdauer der Gäste in Beherbergungsbetrieben (einschl. Camping)
nach Reisegebieten und Herkunftsländern**

Land Reisegebiet ----- Herkunftsland	April 2023					Januar bis April 2023				
	Ankünfte		Übernachtungen		durch- schn. Aufent- halts- dauer	Ankünfte		Übernachtungen		durch- schn. Aufent- halts- dauer
	insge- samt	Veränd. gegen- über Vorj.- monat	insge- samt	Veränd. gegen- über Vorj.- monat		insge- samt	Veränd. gegen- über Vorj.- zeitr.	insge- samt	Veränd. gegen- über Vorj.- zeitr.	
	Anzahl	%	Anzahl	%	Tage	Anzahl	%	Anzahl	%	Tage
	Halle, Saale, Unstrut									
Zusammen	59 211	20,0	135 224	6,8	2,3	176 174	33,4	398 085	16,2	2,3
Deutschland	54 272	18,7	124 886	13,5	2,3	159 226	32,9	362 976	20,5	2,3
Ausland	4 939	36,7	10 338	-37,6	2,1	16 948	38,5	35 109	-15,0	2,1
Europa	4 367	33,8	9 292	-41,5	2,1	14 734	30,7	31 463	-20,3	2,1
Belgien	101	13,5	198	35,6	2,0	345	30,7	598	42,0	1,7
Bulgarien	23	187,5	65	54,8	2,8	72	-6,5	296	19,4	4,1
Dänemark	461	41,4	769	70,5	1,7	1 838	35,1	2 403	54,8	1,3
Estland	-	-100,0	-	-100,0	-	9	-47,1	11	-78,8	1,2
Finnland	28	-12,5	86	-5,5	3,1	145	116,4	355	121,9	2,4
Frankreich	137	44,2	260	45,3	1,9	495	82,0	1 186	162,4	2,4
Griechenland	5	-	16	-	3,2	40	60,0	71	51,1	1,8
Irland	19	-5,0	25	-13,8	1,3	73	-27,7	112	-31,7	1,5
Island	3	-	6	-	2,0	24	**	41	**	1,7
Italien	149	-10,8	270	-32,8	1,8	581	16,0	970	-12,1	1,7
Kroatien	29	-19,4	198	83,3	6,8	114	21,3	592	33,3	5,2
Lettland	13	44,4	39	25,8	3,0	29	61,1	82	60,8	2,8
Litauen	21	31,3	25	47,1	1,2	56	80,6	68	-18,1	1,2
Luxemburg	16	-73,3	37	-67,0	2,3	42	-44,7	76	-42,4	1,8
Malta	2	-	12	100,0	6,0	3	50,0	13	116,7	4,3
Niederlande	403	49,3	593	3,1	1,5	1 276	22,0	2 108	16,1	1,7
Norwegen	53	89,3	61	84,8	1,2	105	29,6	117	31,5	1,1
Österreich	402	50,6	741	42,0	1,8	1 079	41,8	1 896	9,0	1,8
Polen	583	21,5	1 425	-9,5	2,4	2 492	45,1	6 934	31,4	2,8
Portugal	10	-33,3	16	-40,7	1,6	47	-45,3	118	-63,9	2,5
Rumänien	80	19,4	239	8,1	3,0	262	-0,8	667	-23,1	2,5
Russische Föderation	11	-8,3	13	-31,6	1,2	74	4,2	117	11,4	1,6
Schweden	226	-12,4	583	4,5	2,6	613	-0,3	1 109	-8,4	1,8
Schweiz	278	48,7	555	33,1	2,0	798	74,6	1 498	51,6	1,9
Slowakei	108	12,5	423	-32,0	3,9	292	3,5	1 422	-24,8	4,9
Slowenien	83	591,7	258	55,4	3,1	136	97,1	470	18,4	3,5
Spanien	90	114,3	176	128,6	2,0	957	538,0	1 313	327,7	1,4
Tschechische Republik	156	7,6	287	-37,7	1,8	733	52,4	2 369	29,6	3,2
Türkei	40	233,3	70	268,4	1,8	134	143,6	284	121,9	2,1
Ukraine	150	-48,6	624	-92,5	4,2	397	-54,0	1 111	-92,4	2,8
Ungarn	56	124,0	119	-35,7	2,1	180	56,5	377	-45,7	2,1
Vereinigtes Königreich	167	53,2	251	41,8	1,5	464	71,9	696	61,5	1,5
Zypern	3	-	10	100,0	3,3	11	83,3	31	287,5	2,8
Sonstige europäische Länder	461	483,5	842	205,1	1,8	818	-16,5	1 952	6,6	2,4

**Noch 8. Ankünfte, Übernachtungen und Aufenthaltsdauer der Gäste in Beherbergungsbetrieben (einschl. Camping)
nach Reisegebieten und Herkunftsländern**

Land Reisegebiet ----- Herkunftsland	April 2023					Januar bis April 2023				
	Ankünfte		Übernachtungen		durch- schn. Aufent- halts- dauer	Ankünfte		Übernachtungen		durch- schn. Aufent- halts- dauer
	insge- samt	Veränd. gegen- über Vorj.- monat	insge- samt	Veränd. gegen- über Vorj.- monat		insge- samt	Veränd. gegen- über Vorj.- zeitr.	insge- samt	Veränd. gegen- über Vorj.- zeitr.	
	Anzahl	%	Anzahl	%	Tage	Anzahl	%	Anzahl	%	Tage
	Halle, Saale, Unstrut									
Afrika	24	500,0	63	600,0	2,6	64	45,5	158	132,4	2,5
Südafrika	6	-	6	-	1,0	12	**	15	**	1,3
Sonstige afrikanische Länder	18	350,0	57	533,3	3,2	52	20,9	143	113,4	2,8
Asien	207	65,6	370	77,0	1,8	837	204,4	1 261	131,8	1,5
Arabische Golfstaaten	8	-42,9	24	-7,7	3,0	74	155,2	113	63,8	1,5
China (einschl. Hongkong)	22	83,3	34	100,0	1,5	126	687,5	184	700,0	1,5
Indien	2	-91,3	3	-89,7	1,5	35	-14,6	54	-28,0	1,5
Israel	28	833,3	47	**	1,7	70	775,0	111	909,1	1,6
Japan	50	**	57	**	1,1	167	**	197	**	1,2
Korea, Republik	12	**	12	500,0	1,0	23	-4,2	26	-	1,1
Taiwan	6	200,0	15	650,0	2,5	15	400,0	28	833,3	1,9
Sonstige asiatische Länder	79	14,5	178	39,1	2,3	327	113,7	548	63,1	1,7
Amerika	193	13,5	353	-5,6	1,8	814	89,7	1 359	55,8	1,7
Kanada	13	225,0	13	-13,3	1,0	107	494,4	135	255,3	1,3
Vereinigte Staaten	143	16,3	282	1,8	2,0	586	86,6	1 025	59,7	1,7
Sonstige nordamerik. Länder	-	-	-	-	-	7	-	7	-	1,0
Mittelamerika/Karibik	19	280,0	30	100,0	1,6	57	159,1	107	161,0	1,9
Brasilien	3	-66,7	6	-53,8	2,0	17	-39,3	32	-36,0	1,9
Sonstige südamerik. Länder	15	-48,3	22	-59,3	1,5	40	-14,9	53	-47,5	1,3
Australien, Ozeanien	35	600,0	49	390,0	1,4	64	966,7	79	558,3	1,2
Australien	13	160,0	22	120,0	1,7	31	416,7	41	241,7	1,3
Neuseeland, Ozeanien	22	-	27	-	1,2	33	-	38	-	1,2
Ohne Angaben	113	162,8	211	167,1	1,9	435	111,2	789	112,1	1,8

**Noch 8. Ankünfte, Übernachtungen und Aufenthaltsdauer der Gäste in Beherbergungsbetrieben (einschl. Camping)
nach Reisegebieten und Herkunftsländern**

Land Reisegebiet ----- Herkunftsland	April 2023					Januar bis April 2023				
	Ankünfte		Übernachtungen		durch- schn. Aufent- halts- dauer	Ankünfte		Übernachtungen		durch- schn. Aufent- halts- dauer
	insge- sammt	Veränd. gegen- über Vorj.- monat	insge- sammt	Veränd. gegen- über Vorj.- monat		insge- sammt	Veränd. gegen- über Vorj.- zeitr.	insge- sammt	Veränd. gegen- über Vorj.- zeitr.	
	Anzahl	%	Anzahl	%	Tage	Anzahl	%	Anzahl	%	Tage
	Anhalt-Wittenberg									
Zusammen	38 411	10,7	97 494	15,7	2,5	105 407	24,3	276 763	23,7	2,6
Deutschland	35 438	16,4	91 430	21,0	2,6	95 614	24,8	255 334	24,1	2,7
Ausland	2 973	-30,1	6 064	-30,3	2,0	9 793	19,4	21 429	19,2	2,2
Europa	2 400	-37,3	5 263	-35,0	2,2	8 545	14,1	19 814	17,5	2,3
Belgien	38	-	68	23,6	1,8	123	73,2	192	46,6	1,6
Bulgarien	12	-66,7	43	19,4	3,6	21	-82,8	56	-54,8	2,7
Dänemark	136	67,9	220	94,7	1,6	752	106,6	1 000	75,4	1,3
Estland	12	**	15	650,0	1,3	15	7,1	18	5,9	1,2
Finnland	27	8,0	64	93,9	2,4	81	107,7	121	146,9	1,5
Frankreich	115	49,4	229	143,6	2,0	504	104,0	1 112	273,2	2,2
Griechenland	5	-44,4	6	-62,5	1,2	14	-12,5	25	-13,8	1,8
Irland	9	-47,1	19	-24,0	2,1	39	18,2	95	93,9	2,4
Island	-	-	-	-	-	-	-	-	-	-
Italien	84	55,6	132	97,0	1,6	495	122,0	781	202,7	1,6
Kroatien	11	-42,1	26	-39,5	2,4	41	32,3	120	87,5	2,9
Lettland	78	**	151	**	1,9	97	646,2	189	**	1,9
Litauen	13	333,3	15	275,0	1,2	30	50,0	38	8,6	1,3
Luxemburg	4	-77,8	5	-76,2	1,3	24	-11,1	36	-2,7	1,5
Malta	-	-	-	-	-	-	-	-	-	-
Niederlande	236	15,7	478	15,2	2,0	600	22,4	1 228	7,5	2,0
Norwegen	35	25,0	44	7,3	1,3	60	-24,1	72	-48,2	1,2
Österreich	210	32,1	392	37,1	1,9	680	35,2	1 190	20,3	1,8
Polen	476	39,6	1 063	15,8	2,2	2 092	88,8	5 122	31,8	2,4
Portugal	8	100,0	32	700,0	4,0	20	33,3	54	217,6	2,7
Rumänien	28	-33,3	335	-26,9	12,0	158	-1,9	1 797	96,0	11,4
Russische Föderation	6	500,0	6	500,0	1,0	40	207,7	53	112,0	1,3
Schweden	125	-28,6	186	-28,7	1,5	565	51,9	815	46,1	1,4
Schweiz	238	12,8	485	21,6	2,0	472	-14,2	899	5,9	1,9
Slowakei	25	-24,2	47	-11,3	1,9	177	145,8	312	181,1	1,8
Slowenien	12	50,0	35	191,7	2,9	114	338,5	331	359,7	2,9
Spanien	25	38,9	39	77,3	1,6	90	2,3	133	26,7	1,5
Tschechische Republik	158	105,2	321	107,1	2,0	379	70,7	864	5,0	2,3
Türkei	2	-50,0	9	125,0	4,5	37	270,0	146	**	3,9
Ukraine	39	-98,0	52	-98,7	1,3	111	-94,7	170	-96,2	1,5
Ungarn	113	156,8	577	62,1	5,1	305	214,4	2 057	282,3	6,7
Vereinigtes Königreich	66	-35,3	90	-25,0	1,4	236	6,8	361	11,1	1,5
Zypern	-	-	-	-	-	-	-	-	-	-
Sonstige europäische Länder	54	125,0	79	79,5	1,5	173	4,8	427	63,0	2,5

**Noch 8. Ankünfte, Übernachtungen und Aufenthaltsdauer der Gäste in Beherbergungsbetrieben (einschl. Camping)
nach Reisegebieten und Herkunftsländern**

Land Reisegebiet ----- Herkunftsland	April 2023					Januar bis April 2023				
	Ankünfte		Übernachtungen		durch- schn. Aufent- halts- dauer	Ankünfte		Übernachtungen		durch- schn. Aufent- halts- dauer
	insge- samt	Veränd. gegen- über Vorj.- monat	insge- samt	Veränd. gegen- über Vorj.- monat		insge- samt	Veränd. gegen- über Vorj.- zeitr.	insge- samt	Veränd. gegen- über Vorj.- zeitr.	
	Anzahl	%	Anzahl	%	Tage	Anzahl	%	Anzahl	%	Tage
	Anhalt-Wittenberg									
Afrika	15	150,0	24	300,0	1,6	23	-28,1	33	-2,9	1,4
Südafrika	3	-25,0	3	-25,0	1,0	4	-81,0	5	-76,2	1,3
Sonstige afrikanische Länder	12	500,0	21	950,0	1,8	19	72,7	28	115,4	1,5
Asien	239	4,4	324	-0,9	1,4	483	19,3	634	-3,2	1,3
Arabische Golfstaaten	6	-	22	-	3,7	29	866,7	46	360,0	1,6
China (einschl. Hongkong)	20	-	22	-	1,1	29	625,0	33	725,0	1,1
Indien	1	-	1	-	1,0	1	-80,0	1	-95,8	1,0
Israel	3	50,0	4	100,0	1,3	8	-	10	-	1,3
Japan	5	66,7	5	-66,7	1,0	23	475,0	25	47,1	1,1
Korea, Republik	119	-43,9	173	-32,4	1,5	205	-42,7	301	-34,4	1,5
Taiwan	4	-	4	-	1,0	4	-	4	-	1,0
Sonstige asiatische Länder	81	575,0	93	72,2	1,1	184	700,0	214	63,4	1,2
Amerika	169	103,6	246	123,6	1,5	427	202,8	552	155,6	1,3
Kanada	14	600,0	26	420,0	1,9	16	300,0	29	314,3	1,8
Vereinigte Staaten	144	105,7	205	118,1	1,4	358	216,8	453	161,8	1,3
Sonstige nordamerik. Länder	-	-	-	-	-	-	-	-	-	-
Mittelamerika/Karibik	3	-	4	-	1,3	7	75,0	10	-	1,4
Brasilien	5	400,0	8	700,0	1,6	38	**	45	**	1,2
Sonstige südamerik. Länder	3	-70,0	3	-70,0	1,0	8	-57,9	15	-40,0	1,9
Australien, Ozeanien	29	107,1	43	65,4	1,5	45	104,5	59	73,5	1,3
Australien	29	107,1	43	65,4	1,5	42	100,0	56	69,7	1,3
Neuseeland, Ozeanien	-	-	-	-	-	3	200,0	3	200,0	1,0
Ohne Angaben	121	28,7	164	23,3	1,4	270	134,8	337	108,0	1,2

**Noch 8. Ankünfte, Übernachtungen und Aufenthaltsdauer der Gäste in Beherbergungsbetrieben (einschl. Camping)
nach Reisegebieten und Herkunftsländern**

Land Reisegebiet ----- Herkunftsland	April 2023					Januar bis April 2023				
	Ankünfte		Übernachtungen		durch- schn. Aufent- halts- dauer	Ankünfte		Übernachtungen		durch- schn. Aufent- halts- dauer
	insge- samt	Veränd. gegen- über Vorj.- monat	insge- samt	Veränd. gegen- über Vorj.- monat		insge- samt	Veränd. gegen- über Vorj.- zeitr.	insge- samt	Veränd. gegen- über Vorj.- zeitr.	
	Anzahl	%	Anzahl	%	Tage	Anzahl	%	Anzahl	%	Tage
	Magdeburg, Börde-Elbe-Heide									
Zusammen	66 896	20,1	150 895	12,4	2,3	206 199	29,8	486 193	18,9	2,4
Deutschland	60 670	18,8	138 203	12,7	2,3	188 396	30,8	443 738	19,7	2,4
Ausland	6 226	33,4	12 692	10,1	2,0	17 803	19,7	42 455	11,6	2,4
Europa	5 834	31,5	11 910	8,2	2,0	16 727	18,5	40 184	11,1	2,4
Belgien	153	-6,7	246	-5,0	1,6	492	15,8	1 012	64,6	2,1
Bulgarien	29	222,2	71	208,7	2,4	110	197,3	604	664,6	5,5
Dänemark	251	-21,6	476	-10,2	1,9	1 141	1,3	2 073	16,7	1,8
Estland	32	88,2	44	-69,4	1,4	60	-3,2	93	-80,5	1,6
Finnland	29	-23,7	47	-34,7	1,6	119	54,5	341	106,7	2,9
Frankreich	150	19,0	217	0,5	1,4	428	-4,0	870	30,8	2,0
Griechenland	8	33,3	17	112,5	2,1	89	196,7	299	464,2	3,4
Irland	19	-40,6	63	10,5	3,3	58	-32,6	126	-11,9	2,2
Island	2	-	5	25,0	2,5	10	400,0	17	325,0	1,7
Italien	107	12,6	167	-23,0	1,6	369	9,8	952	46,9	2,6
Kroatien	31	138,5	82	36,7	2,6	95	171,4	311	249,4	3,3
Lettland	48	33,3	80	95,1	1,7	92	13,6	164	57,7	1,8
Litauen	289	114,1	461	193,6	1,6	436	109,6	1 114	352,8	2,6
Luxemburg	17	-29,2	26	-27,8	1,5	53	-32,1	89	-16,0	1,7
Malta	2	-33,3	2	-50,0	1,0	4	-20,0	10	66,7	2,5
Niederlande	1 163	69,5	2 096	92,1	1,8	2 790	24,8	4 629	31,5	1,7
Norwegen	46	84,0	63	70,3	1,4	128	42,2	196	62,0	1,5
Österreich	367	10,5	796	18,8	2,2	1 081	27,5	2 521	42,1	2,3
Polen	1 060	59,6	2 224	-12,1	2,1	3 394	51,7	8 460	-10,4	2,5
Portugal	-	-100,0	-	-100,0	-	66	10,0	481	-62,4	7,3
Rumänien	68	-22,7	679	-20,7	10,0	338	9,4	2 909	-0,8	8,6
Russische Föderation	29	123,1	88	450,0	3,0	85	60,4	243	118,9	2,9
Schweden	107	81,4	174	42,6	1,6	309	12,0	543	13,8	1,8
Schweiz	313	64,7	819	109,5	2,6	696	56,8	1 774	100,0	2,5
Slowakei	63	5,0	226	-67,3	3,6	213	23,1	1 447	-6,8	6,8
Slowenien	32	14,3	220	20,9	6,9	121	39,1	788	29,0	6,5
Spanien	119	-76,2	338	-56,6	2,8	605	-62,1	1 038	-53,2	1,7
Tschechische Republik	195	28,3	354	1,7	1,8	555	21,4	1 309	22,9	2,4
Türkei	19	46,2	31	-70,8	1,6	102	-4,7	238	-13,1	2,3
Ukraine	119	-39,3	135	-68,8	1,1	511	-21,9	819	-31,1	1,6
Ungarn	46	-45,2	182	16,7	4,0	270	45,2	824	97,1	3,1
Vereinigtes Königreich	373	35,1	632	-1,4	1,7	948	22,2	1 777	-5,6	1,9
Zypern	2	100,0	6	500,0	3,0	7	75,0	19	111,1	2,7
Sonstige europäische Länder	546	**	843	**	1,5	952	96,7	2 094	69,8	2,2

**Noch 8. Ankünfte, Übernachtungen und Aufenthaltsdauer der Gäste in Beherbergungsbetrieben (einschl. Camping)
nach Reisegebieten und Herkunftsländern**

Land Reisegebiet ----- Herkunftsland	April 2023					Januar bis April 2023				
	Ankünfte		Übernachtungen		durch- schn. Aufent- halts- dauer	Ankünfte		Übernachtungen		durch- schn. Aufent- halts- dauer
	insge- samt	Veränd. gegen- über Vorj.- monat	insge- samt	Veränd. gegen- über Vorj.- monat		insge- samt	Veränd. gegen- über Vorj.- zeitr.	insge- samt	Veränd. gegen- über Vorj.- zeitr.	
	Anzahl	%	Anzahl	%	Tage	Anzahl	%	Anzahl	%	Tage
	Magdeburg, Elbe-Börde-Heide									
Afrika	14	55,6	38	245,5	2,7	28	-37,8	98	50,8	3,5
Südafrika	1	-85,7	2	-71,4	2,0	3	-66,7	4	-60,0	1,3
Sonstige afrikanische Länder	13	550,0	36	800,0	2,8	25	-30,6	94	70,9	3,8
Asien	111	158,1	245	198,8	2,2	309	114,6	716	56,7	2,3
Arabische Golfstaaten	7	75,0	19	-20,8	2,7	42	121,1	116	114,8	2,8
China (einschl. Hongkong)	34	**	52	940,0	1,5	67	509,1	113	769,2	1,7
Indien	8	166,7	16	33,3	2,0	22	57,1	52	-36,6	2,4
Israel	7	-	8	14,3	1,1	20	-16,7	34	-24,4	1,7
Japan	18	-	51	-	2,8	50	900,0	106	783,3	2,1
Korea, Republik	5	-	5	-	1,0	12	500,0	12	200,0	1,0
Taiwan	9	50,0	10	66,7	1,1	13	116,7	17	183,3	1,3
Sonstige asiatische Länder	23	15,0	84	200,0	3,7	83	31,7	266	10,4	3,2
Amerika	185	43,4	377	24,8	2,0	495	28,9	1 062	11,1	2,1
Kanada	9	-10,0	40	150,0	4,4	32	45,5	107	256,7	3,3
Vereinigte Staaten	144	92,0	263	24,6	1,8	368	52,7	694	3,1	1,9
Sonstige nordamerik. Länder	-	-	-	-	-	-	-	-	-	-
Mittelamerika/Karibik	13	-60,6	26	-46,9	2,0	33	-61,2	100	-21,3	3,0
Brasilien	9	200,0	16	77,8	1,8	23	109,1	41	51,9	1,8
Sonstige südamerik. Länder	10	25,0	32	88,2	3,2	39	56,0	120	21,2	3,1
Australien, Ozeanien	24	84,6	37	-43,1	1,5	44	109,5	71	-15,5	1,6
Australien	14	16,7	23	-64,1	1,6	32	88,2	55	-30,4	1,7
Neuseeland, Ozeanien	10	900,0	14	**	1,4	12	200,0	16	220,0	1,3
Ohne Angaben	58	61,1	85	44,1	1,5	200	23,5	324	5,9	1,6

**Noch 8. Ankünfte, Übernachtungen und Aufenthaltsdauer der Gäste in Beherbergungsbetrieben (einschl. Camping)
nach Reisegebieten und Herkunftsländern**

Land Reisegebiet ----- Herkunftsland	April 2023					Januar bis April 2023				
	Ankünfte		Übernachtungen		durch- schn. Aufent- halts- dauer	Ankünfte		Übernachtungen		durch- schn. Aufent- halts- dauer
	insge- samt	Veränd. gegen- über Vorj.- monat	insge- samt	Veränd. gegen- über Vorj.- monat		insge- samt	Veränd. gegen- über Vorj.- zeitr.	insge- samt	Veränd. gegen- über Vorj.- zeitr.	
	Anzahl	%	Anzahl	%	Tage	Anzahl	%	Anzahl	%	Tage
	Altmark									
Zusammen	19 927	13,4	52 618	7,8	2,6	54 850	28,3	153 585	20,8	2,8
Deutschland	19 372	13,9	50 200	8,7	2,6	52 954	28,8	143 994	22,2	2,7
Ausland	555	-3,3	2 418	-8,7	4,4	1 896	15,2	9 591	3,9	5,1
Europa	491	-7,9	2 303	-9,5	4,7	1 692	9,1	9 125	1,4	5,4
Belgien	12	-36,8	18	-52,6	1,5	44	7,3	79	5,3	1,8
Bulgarien	15	275,0	360	-3,2	24,0	57	16,3	1 515	-19,8	26,6
Dänemark	25	-13,8	107	161,0	4,3	67	-18,3	192	16,4	2,9
Estland	1	-	1	-	1,0	1	-	1	-	1,0
Finnland	34	70,0	128	29,3	3,8	42	55,6	141	25,9	3,4
Frankreich	15	150,0	20	66,7	1,3	43	53,6	53	6,0	1,2
Griechenland	-	-	-	-	-	3	200,0	15	400,0	5,0
Irland	8	-	27	-	3,4	11	-	32	-	2,9
Island	-	-	-	-	-	1	-	1	-	1,0
Italien	15	275,0	33	371,4	2,2	51	168,4	131	142,6	2,6
Kroatien	-	-100,0	-	-100,0	-	17	-	297	40,1	17,5
Lettland	2	-	2	-	1,0	2	100,0	2	100,0	1,0
Litauen	-	-100,0	-	-100,0	-	23	-67,6	184	-74,0	8,0
Luxemburg	-	-100,0	-	-100,0	-	2	-60,0	4	-20,0	2,0
Malta	-	-	-	-	-	-	-	-	-	-
Niederlande	82	-32,8	169	-9,6	2,1	237	-16,8	449	-18,2	1,9
Norwegen	1	-87,5	2	-85,7	2,0	3	-66,7	6	-60,0	2,0
Österreich	19	18,8	29	-45,3	1,5	98	108,5	183	48,8	1,9
Polen	109	-14,2	1 020	9,7	9,4	641	31,6	5 017	42,8	7,8
Portugal	9	50,0	19	-64,8	2,1	26	271,4	67	19,6	2,6
Rumänien	1	-93,8	1	-98,4	1,0	23	-53,1	60	-59,2	2,6
Russische Föderation	-	-	-	-	-	1	-	2	100,0	2,0
Schweden	17	13,3	21	-	1,2	33	-25,0	47	-35,6	1,4
Schweiz	27	-37,2	35	-67,3	1,3	59	-18,1	113	-32,7	1,9
Slowakei	22	175,0	22	175,0	1,0	32	166,7	42	90,9	1,3
Slowenien	-	-100,0	-	-100,0	-	8	-11,1	9	-75,0	1,1
Spanien	1	-	1	-	1,0	10	233,3	10	42,9	1,0
Tschechische Republik	35	191,7	218	45,3	6,2	83	124,3	323	-15,7	3,9
Türkei	2	-	2	-	1,0	2	-	2	-	1,0
Ukraine	9	350,0	20	900,0	2,2	17	-19,0	54	-42,6	3,2
Ungarn	4	-20,0	8	-52,9	2,0	7	-74,1	15	-77,6	2,1
Vereinigtes Königreich	26	30,0	40	-25,9	1,5	40	-43,7	68	-62,8	1,7
Zypern	-	-	-	-	-	-	-	-	-	-
Sonstige europäische Länder	-	-100,0	-	-100,0	-	8	-69,2	11	-96,2	1,4

**Noch 8. Ankünfte, Übernachtungen und Aufenthaltsdauer der Gäste in Beherbergungsbetrieben (einschl. Camping)
nach Reisegebieten und Herkunftsländern**

Land Reisegebiet ----- Herkunftsland	April 2023					Januar bis April 2023				
	Ankünfte		Übernachtungen		durch- schn. Aufent- halts- dauer	Ankünfte		Übernachtungen		durch- schn. Aufent- halts- dauer
	insge- samt	Veränd. gegen- über Vorj.- monat	insge- samt	Veränd. gegen- über Vorj.- monat		insge- samt	Veränd. gegen- über Vorj.- zeitr.	insge- samt	Veränd. gegen- über Vorj.- zeitr.	
	Anzahl	%	Anzahl	%	Tage	Anzahl	%	Anzahl	%	Tage
	Altmark									
Afrika	-	-	-	-	-	-	-	-	-	-
Südafrika	-	-	-	-	-	-	-	-	-	-
Sonstige afrikanische Länder	-	-	-	-	-	-	-	-	-	-
Asien	10	900,0	16	**	1,6	17	30,8	24	-14,3	1,4
Arabische Golfstaaten	-	-	-	-	-	-	-100,0	-	-100,0	-
China (einschl. Hongkong)	-	-	-	-	-	1	-	1	-	1,0
Indien	-	-	-	-	-	-	-100,0	-	-100,0	-
Israel	-	-	-	-	-	3	-	3	-	1,0
Japan	-	-100,0	-	-100,0	-	-	-100,0	-	-100,0	-
Korea, Republik	4	-	4	-	1,0	4	-	4	-	1,0
Taiwan	6	-	12	-	2,0	6	200,0	12	100,0	2,0
Sonstige asiatische Länder	-	-	-	-	-	3	-40,0	4	-20,0	1,3
Amerika	17	-39,3	30	-61,5	1,8	58	61,1	238	93,5	4,1
Kanada	4	-63,6	10	-9,1	2,5	9	-47,1	58	7,4	6,4
Vereinigte Staaten	12	-25,0	18	-72,7	1,5	37	105,6	84	23,5	2,3
Sonstige nordamerik. Länder	-	-	-	-	-	-	-	-	-	-
Mittelamerika/Karibik	1	-	2	100,0	2,0	9	800,0	81	**	9,0
Brasilien	-	-	-	-	-	-	-	-	-	-
Sonstige südamerik. Länder	-	-	-	-	-	3	-	15	-	5,0
Australien, Ozeanien	-	-	-	-	-	1	-85,7	1	-92,9	1,0
Australien	-	-	-	-	-	-	-100,0	-	-100,0	-
Neuseeland, Ozeanien	-	-	-	-	-	1	-	1	-50,0	1,0
Ohne Angaben	37	208,3	69	200,0	1,9	128	228,2	203	222,2	1,6

9. Beherbergungsbetriebe (einschl. Camping), darunter Hotels (ohne Hotel garnis), Schlafgelegenheiten und Auslastung der Kapazitäten für ausgewählte Gemeinden und touristische Zielorte

Gemeinde Betriebe gesamt dar. Hotels (ohne Hotels garnis)	April 2023							Jan. bis April 2023
	Betriebe			in den Betrieben angebotene Schlafgelegenheiten ¹				durch- schnitt- liche Aus- lastung
	ins- gesamt	darunter geöffnete		ins- gesamt	Verände- rung ge- genüber dem Vor- jahres- monat	durch- schnitt- liche Aus- lastung	nachrichtlich	
		zu- sammen	Verände- rung ge- genüber dem Vor- jahres- monat				maximales Angebot an Schlafge- legenheiten der letzten 13 Monate	
Anzahl		%	Anzahl	%		Anzahl	%	
Annaburg, Stadt	2	2	-
dar. Hotels (ohne Hotels garnis)	-	-	-	-	-	-	-	-
Arendsee (Altmark), Stadt	15	15	-	1 652	2,2	28,4	1 908	22,7
dar. Hotels (ohne Hotels garnis)	3	3	-	139	-	35,7	145	25,5
Arnstein, Stadt	3	3	-
dar. Hotels (ohne Hotels garnis)	1	1	-
Aschersleben, Stadt	9	9	-	353	3,5	31,7	364	25,6
dar. Hotels (ohne Hotels garnis)	5	5	-	285	8,4	32,2	286	24,8
Bad Bibra, Stadt	4	4	-
dar. Hotels (ohne Hotels garnis)	2	2	-
Bad Dürrenberg, Solestadt	4	4	-	146	-	40,0	146	29,3
dar. Hotels (ohne Hotels garnis)	3	3	-
Bad Lauchstädt, Goethestadt	5	5	-	132	-1,5	29,2	134	25,2
dar. Hotels (ohne Hotels garnis)	1	1	-
Bad Schmiedeberg	10	9	-10,0	1 426	-9,5	51,3	1 544	56,7
dar. Hotels (ohne Hotels garnis)	3	3	-
Ballenstedt, Stadt	7	7	-	256	-	35,4	256	25,1
dar. Hotels (ohne Hotels garnis)	2	2	-
Barby, Stadt	5	4	-20,0	239	-24,8	75,1	319	74,4
dar. Hotels (ohne Hotels garnis)	-	-	-	-	-	-	-	-
Bernburg (Saale), Stadt	13	13	-	723	-	37,6	737	33,7
dar. Hotels (ohne Hotels garnis)	5	5	-
Bitterfeld-Wolfen, Stadt	12	12	20,0	1 125	13,2	23,1	1 126	16,3
dar. Hotels (ohne Hotels garnis)	6	6	-	333	1,5	25,0	333	24,5
Blankenburg (Harz), Stadt	21	17	-10,5	1 140	-1,9	46,3	1 289	42,5
dar. Hotels (ohne Hotels garnis)	9	7	-22,2	513	-4,3	45,4	562	33,6
Burg, Stadt	6	6	-	334	-	33,6	336	38,8
dar. Hotels (ohne Hotels garnis)	2	2	-
Coswig (Anhalt), Stadt	7	7	16,7	754	-2,1	19,8	804	13,0
dar. Hotels (ohne Hotels garnis)	2	2	-
Dessau-Roßlau, Stadt	27	27	22,7	2 085	60,4	29,0	2 147	27,6
dar. Hotels (ohne Hotels garnis)	7	7	16,7	994	53,6	29,9	1 056	31,8
Eisleben, Lutherstadt	12	12	20,0	368	11,2	32,4	374	23,3
dar. Hotels (ohne Hotels garnis)	6	6	-	225	-1,3	36,6	231	26,6
Falkenstein/Harz, Stadt	6	3	-25,0	94	-17,5	23,8	304	14,4
dar. Hotels (ohne Hotels garnis)	2	-	-100,0
Flechtingen	5	5	-	455	-	76,6	455	82,6
dar. Hotels (ohne Hotels garnis)	-	-	-	-	-	-	-	-
Freyburg (Unstrut), Stadt	10	9	-10,0	429	-3,2	40,7	444	23,1
dar. Hotels (ohne Hotels garnis)	7	7	-	363	-0,5	43,8	366	25,6
Gardelegen, Hansestadt	12	12	9,1	574	37,0	15,8	575	17,8
dar. Hotels (ohne Hotels garnis)	3	3	-
Genthin, Stadt	9	9	-	341	0,6	22,7	343	20,2
dar. Hotels (ohne Hotels garnis)	3	3	-

¹ Doppelbetten zählen als 2 Schlafgelegenheiten. Für Camping wird 1 Stellplatz in 4 Schlafgelegenheiten umgerechnet.

Noch 9. Beherbergungsbetriebe (einschl. Camping), darunter Hotels (ohne Hotels garnis), Schlafgelegenheiten und Auslastung der Kapazitäten für ausgewählte Gemeinden und touristische Zielorte

Gemeinde Betriebe gesamt dar. Hotels (ohne Hotels garnis)	April 2023							Jan. bis April 2023
	Betriebe			in den Betrieben angebotene Schlafgelegenheiten ¹				durch- schnitt- liche Aus- lastung
	ins- gesamt	darunter geöffnete		ins- gesamt	Verände- rung ge- genüber dem Vor- jahres- monat	durch- schnitt- liche Aus- lastung	nachrichtlich	
		zu- sammen	Verände- rung ge- genüber dem Vor- jahres- monat				maximales Angebot an Schlafge- legenheiten der letzten 13 Monate	
Anzahl		%	Anzahl	%		Anzahl	%	
Gräfenhainichen, Stadt	5	5	-	303	-35,4	5,2	469	5,1
dar. Hotels (ohne Hotels garnis)	1	1	-
Halberstadt, Stadt	16	15	-	884	0,2	31,2	1 035	21,6
dar. Hotels (ohne Hotels garnis)	9	9	-	545	0,4	36,9	545	27,2
Haldensleben, Stadt	9	8	-	296	-37,0	24,3	496	16,6
dar. Hotels (ohne Hotels garnis)	3	3	-	56	-	27,1	56	27,3
Halle (Saale), Stadt	39	34	-10,5	2 839	-5,8	44,9	3 140	35,5
dar. Hotels (ohne Hotels garnis)	14	14	-	1 539	2,8	39,2	1 542	31,6
Harzgerode, Stadt	14	13	30,0	2 001	20,8	18,1	2 172	10,9
dar. Hotels (ohne Hotels garnis)	5	5	-	526	0,4	47,6	652	32,8
Havelberg, Hansestadt	8	5	-16,7	190	-71,1	31,6	687	20,5
dar. Hotels (ohne Hotels garnis)	2	2	-
Hettstedt, Stadt	3	3	-	76	4,1	38,2	76	31,3
dar. Hotels (ohne Hotels garnis)	1	1	-
Hohenmölsen, Stadt	6	6	-	562	-	9,6	562	5,7
dar. Hotels (ohne Hotels garnis)	1	1	-
Ilseburg (Harz), Stadt	19	19	5,6	1 357	6,4	34,9	1 367	23,3
dar. Hotels (ohne Hotels garnis)	8	8	-	588	0,5	48,8	588	34,0
Jessen (Elster), Stadt	5	5	-	120	-0,8	35,9	128	34,2
dar. Hotels (ohne Hotels garnis)	3	3	-
Kalbe (Milde), Stadt	7	7	-	423	-10,9	52,9	477	48,6
dar. Hotels (ohne Hotels garnis)	3	3	-
Kamern	4	4	-
dar. Hotels (ohne Hotels garnis)	-	-	-	-	-	-	-	-
Kelbra (Kyffhäuser), Stadt	8	6	-	931	-0,1	15,0	1 026	6,1
dar. Hotels (ohne Hotels garnis)	3	1	-
Kemberg, Stadt	11	9	-10,0	1 122	-4,8	18,2	1 196	11,7
dar. Hotels (ohne Hotels garnis)	2	2	-
Klötze, Stadt	6	5	-	108	1,9	18,4	228	18,4
dar. Hotels (ohne Hotels garnis)	3	3	-	60	3,4	13,2	60	11,0
Köthen (Anhalt), Stadt	6	6	-	210	-5,4	29,9	232	22,2
dar. Hotels (ohne Hotels garnis)	2	2	-
Magdeburg, Landeshauptstadt	50	50	6,4	6 393	18,9	33,9	6 544	29,9
dar. Hotels (ohne Hotels garnis)	20	20	5,3	3 580	3,4	36,7	3 680	30,9
Merseburg, Stadt	9	9	-	796	0,9	36,7	847	27,2
dar. Hotels (ohne Hotels garnis)	8	8	-
Naumburg (Saale), Stadt	50	47	4,4	3 752	5,4	34,3	3 988	28,9
dar. Hotels (ohne Hotels garnis)	15	14	-	597	-14,8	25,2	785	15,0
Nebra (Unstrut), Stadt	3	3	-
dar. Hotels (ohne Hotels garnis)	2	2	-
Oberharz am Brocken, Stadt	44	41	-4,7	3 412	-2,2	26,2	3 555	15,1
dar. Hotels (ohne Hotels garnis)	14	13	-7,1	705	-5,6	37,3	763	26,1
Oranienbaum-Wörlitz, Stadt	13	12	20,0	637	23,9	39,5	664	32,7
dar. Hotels (ohne Hotels garnis)	6	6	20,0	394	8,8	52,8	394	41,1

¹ Doppelbetten zählen als 2 Schlafgelegenheiten. Für Camping wird 1 Stellplatz in 4 Schlafgelegenheiten umgerechnet.

Noch 9. Beherbergungsbetriebe (einschl. Camping), darunter Hotels (ohne Hotels garnis), Schlafgelegenheiten und Auslastung der Kapazitäten für ausgewählte Gemeinden und touristische Zielorte

Gemeinde Betriebe gesamt dar. Hotels (ohne Hotels garnis)	April 2023							Jan. bis April 2023
	Betriebe			in den Betrieben angebotene Schlafgelegenheiten ¹				durch- schnitt- liche Aus- lastung
	ins- gesamt	darunter geöffnete		ins- gesamt	Verände- rung ge- genüber dem Vor- jahres- monat	durch- schnitt- liche Aus- lastung	nachrichtlich	
		zu- sammen	Verände- rung ge- genüber dem Vor- jahres- monat				maximales Angebot an Schlafge- legenheiten der letzten 13 Monate	
Anzahl		%	Anzahl	%		Anzahl	%	
Oschersleben (Bode), Stadt	5	5	-	359	1,1	22,9	360	16,3
dar. Hotels (ohne Hotels garnis)	2	2	-
Osterburg (Altmark), Hansestadt	3	3	50,0
dar. Hotels (ohne Hotels garnis)	2	2	100,0
Osterwieck, Stadt	4	4	33,3	85	129,7	30,9	85	21,8
dar. Hotels (ohne Hotels garnis)	3	3	50,0
Quedlinburg, Welterbestadt	61	60	-	3 059	-0,6	47,2	3 143	33,9
dar. Hotels (ohne Hotels garnis)	16	15	-6,3	1 097	-3,7	59,7	1 163	45,7
Querfurt, Stadt	6	5	25,0	132	3,9	25,3	155	21,6
dar. Hotels (ohne Hotels garnis)	4	3	-
Salzwedel, Hansestadt	5	5	-	188	-0,5	21,1	189	19,5
dar. Hotels (ohne Hotels garnis)	3	3	-
Sangerhausen, Stadt	12	11	-	335	-0,6	28,9	352	24,4
dar. Hotels (ohne Hotels garnis)	1	1	-
Schollene	1	1	-
dar. Hotels (ohne Hotels garnis)	-	-	-	-	-	-	-	-
Schönebeck (Elbe), Stadt	16	16	-	1 297	-	34,9	1 335	28,0
dar. Hotels (ohne Hotels garnis)	4	4	-	192	9,7	29,1	210	22,8
Seegebiet Mansfelder Land	5	5	25,0	379	-3,8	16,7	413	8,5
dar. Hotels (ohne Hotels garnis)	3	3	50,0
Staßfurt, Stadt	5	5	-	138	-0,7	30,5	139	29,9
dar. Hotels (ohne Hotels garnis)	2	2	-
Stendal, Hansestadt	8	8	-	302	-7,4	41,3	330	36,8
dar. Hotels (ohne Hotels garnis)	4	4	-	173	-13,9	48,6	201	40,9
Südharz	14	13	-7,1	736	-13,2	41,1	870	32,6
dar. Hotels (ohne Hotels garnis)	8	7	-12,5	532	-4,0	49,0	563	41,3
Tangermünde, Stadt	14	14	-	876	1,9	39,2	881	26,0
dar. Hotels (ohne Hotels garnis)	5	5	-	465	-1,1	38,1	470	28,7
Thale, Stadt	47	44	-2,2	2 984	1,9	42,4	3 210	29,8
dar. Hotels (ohne Hotels garnis)	19	18	-	1 172	5,9	43,7	1 202	29,6
Wanzleben-Börde, Stadt	3	3	-	120	41,2	24,0	120	22,4
dar. Hotels (ohne Hotels garnis)	2	2	-
Weißenfels, Stadt	10	10	-	340	4,6	33,8	342	30,5
dar. Hotels (ohne Hotels garnis)	4	4	-	179	4,1	45,3	179	39,8
Wernigerode, Stadt	102	98	3,2	6 450	5,8	45,6	6 642	35,2
dar. Hotels (ohne Hotels garnis)	35	32	-	2 842	-1,0	51,6	2 965	41,5
Wittenberg, Lutherstadt	24	23	-11,5	1 678	-5,2	26,4	1 772	17,8
dar. Hotels (ohne Hotels garnis)	11	11	-	917	-	35,4	982	24,2
Wolmirstedt, Stadt	4	4	-	188	-	35,9	188	25,9
dar. Hotels (ohne Hotels garnis)	2	2	-
Zahna-Elster, Stadt	3	3	-
dar. Hotels (ohne Hotels garnis)	-	-	-	-	-	-	-	-
Zeitz, Stadt	8	8	-	218	-0,5	38,3	220	30,9
dar. Hotels (ohne Hotels garnis)	3	3	-
Zerbst/Anhalt, Stadt	15	14	-	356	0,8	15,6	420	11,0
dar. Hotels (ohne Hotels garnis)	3	3	-

¹ Doppelbetten zählen als 2 Schlafgelegenheiten. Für Camping wird 1 Stellplatz in 4 Schlafgelegenheiten umgerechnet.

**Noch 10. Ankünfte, Übernachtungen und Aufenthaltsdauer der Gäste in Beherbergungsbetrieben (einschl. Camping),
darunter Hotels (ohne Hotels garnis) für ausgewählte Gemeinden und touristische Zielorte**

Gemeinde Betriebe gesamt dar. Hotels (ohne Hotels garnis)	April 2023					Januar bis April 2023				
	Ankünfte		Übernachtungen		durch- schn. Aufent- halts- dauer	Ankünfte		Übernachtungen		durch- schn. Aufent- halts- dauer
	insge- sammt	Veränd. gegen- über Vorj.- monat	insge- sammt	Veränd. gegen- über Vorj.- monat		insge- sammt	Veränd. gegen- über Vorj.- zeitr.	insge- sammt	Veränd. gegen- über Vorj.- zeitr.	
	Anzahl	%	Anzahl	%	Tage	Anzahl	%	Anzahl	%	Tage
Gräfenhainichen, Stadt	173	-20,6	471	-24,6	2,7	448	18,8	1 254	-19,0	2,8
dar. Hotels (o. Hotels
Halberstadt, Stadt	4 258	21,3	8 262	20,2	1,9	12 453	26,2	22 544	11,4	1,8
dar. Hotels (o. Hotels	3 232	33,2	6 028	30,6	1,9	9 885	53,9	17 438	43,0	1,8
Haldensleben, Stadt	1 067	8,7	2 158	8,7	2,0	3 015	33,2	5 504	15,5	1,8
dar. Hotels (o. Hotels	271	-18,4	455	-24,5	1,7	1 032	8,6	1 835	0,4	1,8
Halle (Saale), Stadt	21 180	22,9	38 278	22,5	1,8	69 058	38,2	117 949	28,7	1,7
dar. Hotels (o. Hotels	11 861	43,3	18 080	34,9	1,5	37 975	50,9	54 651	36,9	1,4
Harzgerode, Stadt	3 386	23,4	10 840	15,7	3,2	8 124	31,7	24 177	22,6	3,0
dar. Hotels (o. Hotels	2 499	15,2	7 514	6,5	3,0	6 926	30,6	19 890	20,1	2,9
Havelberg, Hansestadt	1 011	-24,3	1 802	-38,6	1,8	2 398	-11,0	4 563	-18,9	1,9
dar. Hotels (o. Hotels
Hettstedt, Stadt	520	-1,5	871	7,0	1,7	1 738	15,3	2 831	7,8	1,6
dar. Hotels (o. Hotels
Hohenmölsen, Stadt	665	48,1	1 626	11,4	2,4	1 593	24,5	3 842	0,2	2,4
dar. Hotels (o. Hotels
Ilseburg (Harz), Stadt	5 463	14,4	13 495	16,4	2,5	15 352	19,3	35 812	19,7	2,3
dar. Hotels (o. Hotels	4 014	4,4	8 611	12,0	2,1	11 482	6,0	23 964	11,3	2,1
Jessen (Elster), Stadt	432	10,2	1 293	6,8	3,0	1 366	20,6	4 958	68,1	3,6
dar. Hotels (o. Hotels
Kalbe (Milde), Stadt	869	-1,5	6 710	31,4	7,7	2 704	24,0	24 663	26,5	9,1
dar. Hotels (o. Hotels
Kamern
dar. Hotels (o. Hotels
Kelbra (Kyffhäuser), Stadt	1 798	16,6	4 177	0,6	2,3	2 920	21,3	6 827	6,3	2,3
dar. Hotels (o. Hotels
Kemberg, Stadt	2 083	1,3	5 581	-6,9	2,7	3 556	5,4	9 235	0,8	2,6
dar. Hotels (o. Hotels
Klötze, Stadt	305	48,1	596	-32,5	2,0	993	13,9	2 373	-15,7	2,4
dar. Hotels (o. Hotels	146	73,8	238	114,4	1,6	453	69,7	786	83,2	1,7
Köthen (Anhalt), Stadt	1 144	12,0	1 883	1,9	1,6	3 387	18,6	5 908	5,6	1,7
dar. Hotels (o. Hotels
Magdeburg, Landeshauptstadt	35 478	31,6	64 993	24,3	1,8	112 840	41,8	206 967	33,7	1,8
dar. Hotels (o. Hotels	22 674	30,1	39 410	24,0	1,7	75 199	44,5	132 382	39,4	1,8
Merseburg, Stadt	4 237	33,4	8 757	-8,9	2,1	11 868	16,5	26 332	-5,8	2,2
dar. Hotels (o. Hotels
Naumburg (Saale), Stadt	9 030	12,7	37 906	16,4	4,2	23 227	31,1	112 559	20,5	4,8
dar. Hotels (o. Hotels	2 345	-2,2	4 517	-2,9	1,9	5 566	10,0	9 676	-15,1	1,7
Nebra (Unstrut), Stadt
dar. Hotels (o. Hotels
Oberharz am Brocken, Stadt	8 746	1,6	26 772	4,2	3,1	19 507	6,0	59 878	8,0	3,1
dar. Hotels (o. Hotels	2 709	-8,2	7 892	-6,8	2,9	7 990	-2,8	22 063	-2,4	2,8
Oranienbaum-Wörlitz, Stadt	4 265	16,9	7 539	8,8	1,8	10 722	18,3	18 841	6,8	1,8
dar. Hotels (o. Hotels	3 692	16,1	6 236	6,2	1,7	9 791	17,4	16 305	3,6	1,7

11. Beherbergungsbetriebe (einschl. Camping), Schlafgelegenheiten und Auslastung der Kapazitäten nach Gemeindegruppen

Land Gemeindegruppe	April 2023							Januar bis April 2023	
	Betriebe			in den Betrieben angebotene Schlafgelegenheiten ¹				durchschnittliche Auslastung	
	insgesamt	darunter geöffnete		insgesamt	Veränd. gegenüber Vorjahresmonat	durchschnittliche Auslastung	nachrichtl.		
		zusammen	Veränd. gegenüber Vorjahresmonat				maxim. Angebot Schlafgelegenheiten d. letzten 13 Monate		
Anzahl	%	Anzahl	%	Anzahl	%				
Sachsen-Anhalt insgesamt	1 129	1 065	0,9	74 795	2,9	32,2	81 550	25,9	
Heilbäder	42	41	-	3 557	-4,1	49,3	3 741	51,6	
Luftkurorte	100	95	-1,0	7 801	0,3	37,3	8 411	29,0	
Erholungsorte	312	291	-	19 219	1,1	36,9	20 970	26,9	
Sonstige Gemeinden	675	638	1,8	44 218	4,8	27,9	48 428	23,0	

12. Ankünfte, Übernachtungen und Aufenthaltsdauer der Gäste in Beherbergungsbetrieben (einschl. Camping) nach Gemeindegruppen

Land Gemeindegruppe	April 2023					Januar bis April 2023				
	Ankünfte		Übernachtungen		durchschn. Aufenthaltsdauer	Ankünfte		Übernachtungen		durchschn. Aufenthaltsdauer
	insgesamt	Veränd. gegenüber Vorj.-monat	insgesamt	Veränd. gegenüber Vorj.-monat		insgesamt	Veränd. gegenüber Vorj.-zeitraum	insgesamt	Veränd. gegenüber Vorj.-zeitraum	
	Anzahl	%	Anzahl	%	Tage	Anzahl	%	Anzahl	%	Tage
Sachsen-Anhalt insgesamt	284 715	13,6	716 197	8,8	2,5	825 346	26,2	2 090 468	17,9	2,5
Heilbäder	6 508	12,1	51 620	24,6	7,9	17 358	14,3	174 446	22,3	10,0
Luftkurorte	26 340	0,2	86 466	-1,1	3,3	73 831	16,3	255 429	13,9	3,5
Erholungsorte	76 554	7,3	211 710	6,8	2,8	212 164	19,1	576 191	14,1	2,7
Sonstige Gemeinden	175 313	19,1	366 401	10,6	2,1	521 993	31,4	1 084 402	20,3	2,1

¹ Doppelbetten zählen als 2 Schlafgelegenheiten. Für Camping wird 1 Stellplatz in 4 Schlafgelegenheiten umgerechnet.

13. Campingplätze mit Urlaubscamping und deren Stellplatzkapazitäten im Monat April 2023 nach Reisegebieten, kreisfreien Städten und Landkreisen

Land Reisegebiet Kreisfreie Stadt/Landkreis	Campingplätze			Von den geöffneten Campingplätzen angebotene Stellplätze		
	ins- gesamt	darunter geöffnet ¹		ins- gesamt	Verände- rung ge- genüber dem Vor- jahres- monat	nachrichtlich
		zusammen	Verände- rung ge- genüber dem Vor- jahres- monat			maximales Angebot an Stellplätzen der letzten 13 Monate
	Anzahl		%	Anzahl	%	Anzahl
Sachsen-Anhalt insgesamt	88	76	15,2	4 914	7,9	5 594
	Reisegebiete					
Harz und Harzvorland	17	17	30,8	1 289	11,7	1 289
Halle, Saale, Unstrut	17	14	16,7	714	5,5	816
Anhalt-Wittenberg	16	16	33,3	1 056	8,4	1 116
Magdeburg, Elbe-Börde-Heide	21	17	-5,6	1 343	12,9	1 563
Altmark	17	12	9,1	512	-8,7	810
	Kreisfreie Städte/Landkreise					
Dessau-Roßlau, Stadt	2	2	-	.	.	.
Halle (Saale), Stadt	1	-	-	.	.	.
Magdeburg, Stadt	3	3	50,0	.	.	.
Altmarkkreis Salzwedel	7	4	33,3	.	.	.
Anhalt-Bitterfeld	5	5	25,0	369	7,3	369
Börde	5	4	-20,0	.	.	.
Burgenlandkreis	10	9	28,6	.	.	.
Harz	15	15	36,4	.	.	.
Jerichower Land	6	6	-	.	.	.
Mansfeld-Südharz	2	2	-	.	.	.
Saalekreis	6	5	-	187	5,6	229
Salzlandkreis	7	4	-20,0	195	-9,3	365
Stendal	10	8	-	.	.	.
Wittenberg	9	9	12,5	.	.	.

¹ Im Berichtsmonat ganz oder teilweise geöffnet.

Winterhalbjahr 2022/2023

November 2022 bis April 2023

**14. Ankünfte, Übernachtungen und Aufenthaltsdauer der Gäste in Beherbergungsbetrieben (einschl. Camping)
nach Kreisen und zusammengefassten Gästegruppen**

Land Kreisfreie Stadt/Landkreis ----- Ständiger Wohnsitz der Gäste Deutschland/Ausland	Winterhalbjahr 2022/2023				
	Ankünfte		Übernachtungen		durchschn. Aufenthalts- dauer
	insgesamt	Veränderung gegenüber Vorahres zeitraum	insgesamt	Veränderung gegenüber Vorahres zeitraum	
	Anzahl	%	Anzahl	%	
Sachsen-Anhalt insgesamt	1 244 979	29,7	3 095 096	20,0	2,5
Deutschland	1 164 598	29,3	2 903 224	20,3	2,5
Ausland	80 381	36,7	191 872	16,1	2,4
Dessau-Roßlau, Stadt	48 259	31,3	81 756	28,1	1,7
Deutschland	42 667	38,3	70 597	36,2	1,7
Ausland	5 592	-5,4	11 159	-6,8	2,0
Halle (Saale), Stadt	107 899	42,4	181 737	31,6	1,7
Deutschland	95 710	39,1	161 343	30,2	1,7
Ausland	12 189	74,7	20 394	43,4	1,7
Magdeburg, Stadt	175 676	44,9	319 375	37,6	1,8
Deutschland	160 185	44,2	284 509	37,5	1,8
Ausland	15 491	52,6	34 866	38,7	2,3
Altmarkkreis Salzwedel	29 068	21,1	113 003	10,8	3,9
Deutschland	27 713	21,1	107 916	9,8	3,9
Ausland	1 355	20,9	5 087	36,9	3,8
Anhalt-Bitterfeld	40 288	35,3	93 303	29,2	2,3
Deutschland	36 087	30,2	84 623	24,2	2,3
Ausland	4 201	104,8	8 680	114,1	2,1
Börde	54 151	12,2	167 746	9,0	3,1
Deutschland	48 559	14,7	156 918	11,3	3,2
Ausland	5 592	-5,8	10 828	-15,9	1,9
Burgenlandkreis	81 610	33,2	250 957	19,9	3,1
Deutschland	77 523	33,4	241 131	20,0	3,1
Ausland	4 087	29,7	9 826	19,1	2,4
Harz	374 672	25,3	1 034 345	19,1	2,8
Deutschland	365 036	24,6	1 009 933	18,4	2,8
Ausland	9 636	63,5	24 412	53,4	2,5
Jerichower Land	29 126	24,0	58 812	12,2	2,0
Deutschland	27 636	23,4	55 712	11,9	2,0
Ausland	1 490	35,5	3 100	19,0	2,1
Mansfeld-Südharz	54 153	18,5	117 329	12,9	2,2
Deutschland	52 463	18,6	113 608	13,5	2,2
Ausland	1 690	14,5	3 721	-3,7	2,2
Saalekreis	75 674	31,1	153 617	6,8	2,0
Deutschland	66 192	30,9	131 651	16,2	2,0
Ausland	9 482	32,7	21 966	-28,2	2,3
Salzlandkreis	55 642	26,4	184 377	11,7	3,3
Deutschland	51 678	28,5	170 053	12,4	3,3
Ausland	3 964	4,2	14 324	4,3	3,6
Stendal	49 794	32,6	107 303	26,9	2,2
Deutschland	48 213	33,3	96 119	29,2	2,0
Ausland	1 581	13,3	11 184	10,3	7,1
Wittenberg	68 967	25,3	231 436	22,0	3,4
Deutschland	64 936	24,1	219 111	20,7	3,4
Ausland	4 031	49,1	12 325	51,2	3,1

**15. Ankünfte, Übernachtungen und Aufenthaltsdauer der Gäste in Beherbergungsbetrieben (einschl. Camping)
nach Reisegebieten und zusammengefassten Gästegruppen**

Land Reisegebiet ----- Ständiger Wohnsitz der Gäste Deutschland/Ausland	Winterhalbjahr 2022/2023				
	Ankünfte		Übernachtungen		durchschn. Aufenthalts- dauer
	insgesamt	Veränderung gegenüber Vorjahres zeitraum	insgesamt	Veränderung gegenüber Vorjahres zeitraum	
	Anzahl	%	Anzahl	%	
Sachsen-Anhalt insgesamt	1 244 979	29,7	3 095 096	20,0	2,5
Deutschland	1 164 598	29,3	2 903 224	20,3	2,5
Ausland	80 381	36,7	191 872	16,1	2,4
 Harz und Harzvorland	 428 825	 24,4	 1 151 674	 18,4	 2,7
Deutschland	417 499	23,8	1 123 541	17,9	2,7
Ausland	11 326	53,7	28 133	42,2	2,5
 Halle, Saale, Unstrut	 265 183	 36,2	 586 311	 19,4	 2,2
Deutschland	239 425	34,9	534 125	21,9	2,2
Ausland	25 758	49,1	52 186	-1,7	2,0
 Anhalt-Wittenberg	 157 514	 29,6	 406 495	 24,8	 2,6
Deutschland	143 690	29,6	374 331	24,2	2,6
Ausland	13 824	29,6	32 164	33,0	2,3
 Magdeburg	 314 595	 32,7	 730 310	 21,0	 2,3
Elbe-Börde-Heide	288 058	33,3	667 192	21,5	2,3
Deutschland	26 537	26,4	63 118	16,1	2,4
Ausland					
 Altmark	 78 862	 28,1	 220 306	 18,1	 2,8
Deutschland	75 926	28,6	204 035	18,2	2,7
Ausland	2 936	16,7	16 271	17,4	5,5

**16. Ankünfte, Übernachtungen und Aufenthaltsdauer der Gäste in Beherbergungsbetrieben (einschl. Camping)
nach Betriebsarten und zusammengefassten Gästegruppen**

Land ----- Betriebsart ----- Ständiger Wohnsitz der Gäste Deutschland/Ausland	Winterhalbjahr 2022/2023				
	Ankünfte		Übernachtungen		durchschn. Aufenthalts- dauer
	insgesamt	Veränderung gegenüber Vorjahres zeitraum	insgesamt	Veränderung gegenüber Vorjahres zeitraum	
	Anzahl	%	Anzahl	%	
Sachsen-Anhalt					
Betriebe insgesamt	1 244 979	29,7	3 095 096	20,0	2,5
Deutschland	1 164 598	29,3	2 903 224	20,3	2,5
Ausland	80 381	36,7	191 872	16,1	2,4
Hotels, Gasthöfe, Pensionen	1 030 484	30,8	2 022 108	22,5	2,0
Deutschland	955 402	30,3	1 872 116	22,8	2,0
Ausland	75 082	36,6	149 992	19,0	2,0
Hotels (ohne Hotels garnis)	792 810	32,0	1 540 122	23,4	1,9
Deutschland	734 123	31,6	1 428 811	23,6	1,9
Ausland	58 687	38,5	111 311	21,5	1,9
Hotels garnis	146 913	27,4	265 538	19,4	1,8
Deutschland	134 703	26,9	244 247	19,9	1,8
Ausland	12 210	33,6	21 291	14,0	1,7
Gasthöfe	29 273	30,1	59 492	20,7	2,0
Deutschland	28 204	31,2	57 080	22,0	2,0
Ausland	1 069	6,5	2 412	-4,1	2,3
Pensionen	61 488	23,5	156 956	20,1	2,6
Deutschland	58 372	23,3	141 978	20,8	2,4
Ausland	3 116	27,5	14 978	13,6	4,8

**Noch 16. Ankünfte, Übernachtungen und Aufenthaltsdauer der Gäste in Beherbergungsbetrieben (einschl. Camping)
nach Betriebsarten und zusammengefassten Gästegruppen**

Land ----- Betriebsart ----- Ständiger Wohnsitz der Gäste Deutschland/Ausland	Winterhalbjahr 2022/2023				
	Ankünfte		Übernachtungen		durchschn. Aufenthalts- dauer
	insgesamt	Veränderung gegenüber Vorjahres zeitraum	insgesamt	Veränderung gegenüber Vorjahres zeitraum	
	Anzahl	%	Anzahl	%	
Sachsen-Anhalt					
Ferienunterkünfte u. ähnliche					
Beherbergungsstätten	152 667	27,1	486 774	16,9	3,2
Deutschland	148 126	26,8	446 936	17,9	3,0
Ausland	4 541	37,2	39 838	6,4	8,8
Erholungs- und Ferienheime	19 278	49,3	52 253	35,7	2,7
Deutschland	19 004	48,8	51 302	35,4	2,7
Ausland	274	93,0	951	52,2	3,5
Ferienzentren	48 226	11,6	150 345	2,6	3,1
Deutschland	47 719	11,3	148 402	2,4	3,1
Ausland	507	46,1	1 943	20,2	3,8
Ferienhäuser, -wohnungen	35 311	15,1	145 978	9,5	4,1
Deutschland	33 099	13,9	117 655	13,2	3,6
Ausland	2 212	36,8	28 323	-3,3	12,8
Jugendherbergen, Hütten	49 852	49,6	138 198	40,6	2,8
Deutschland	48 304	50,4	129 577	40,3	2,7
Ausland	1 548	28,7	8 621	46,0	5,6
Campingplätze	29 325	17,1	87 194	15,5	3,0
Deutschland	28 606	16,6	85 241	15,3	3,0
Ausland	719	41,3	1 953	23,6	2,7
Sonstige tourismusrelevante					
Unterkünfte	32 503	23,2	499 020	14,2	15,4
Deutschland	32 464	23,2	498 931	14,2	15,4
Ausland	39	14,7	89	-61,6	2,3
Vorsorge- u. Reha-Kliniken	22 553	13,9	476 299	13,5	21,1
Deutschland	22 553	13,9	476 299	13,5	21,1
Ausland	-	-	-	-	-
Schulungsheime	9 950	51,4	22 721	30,4	2,3
Deutschland	9 911	51,6	22 632	31,7	2,3
Ausland	39	14,7	89	-61,6	2,3

**17. Ankünfte, Übernachtungen und Aufenthaltsdauer der Gäste in Beherbergungsbetrieben (einschl. Camping)
nach Herkunftsländern**

Land ----- Herkunftsland	Winterhalbjahr 2022/2023				
	Ankünfte		Übernachtungen		durchschn. Aufenthalts- dauer
	insgesamt	Veränderung gegenüber Vorjahres zeitraum	insgesamt	Veränderung gegenüber Vorjahres zeitraum	
	Anzahl	%	Anzahl	%	Tage
Sachsen-Anhalt					
Sachsen-Anhalt insgesamt	1 244 979	29,7	3 095 096	20,0	2,5
Deutschland	1 164 598	29,3	2 903 224	20,3	2,5
Ausland	80 381	36,7	191 872	16,1	2,4
Europa	72 399	33,0	177 429	13,6	2,5
Belgien	1 961	31,4	3 575	38,5	1,8
Bulgarien	460	-9,1	4 266	9,2	9,3
Dänemark	5 685	29,5	10 307	38,7	1,8
Estland	179	32,6	292	-53,5	1,6
Finnland	681	89,2	1 748	122,4	2,6
Frankreich	2 548	56,0	5 515	96,5	2,2
Griechenland	207	48,9	515	100,4	2,5
Irland	286	-1,4	573	18,4	2,0
Island	60	275,0	158	464,3	2,6
Italien	2 323	13,9	4 694	17,7	2,0
Kroatien	396	46,7	2 102	81,1	5,3
Lettland	291	44,1	550	55,4	1,9
Litauen	880	92,6	2 326	67,0	2,6
Luxemburg	274	-18,0	466	-17,2	1,7
Malta	19	-13,6	65	140,7	3,4
Niederlande	9 106	23,7	16 791	14,9	1,8
Norwegen	595	37,1	1 029	47,2	1,7
Österreich	5 107	35,4	10 676	28,8	2,1
Polen	13 268	49,3	43 598	26,4	3,3
Portugal	297	23,8	1 000	-48,9	3,4
Rumänien	1 268	14,8	7 533	6,3	5,9
Russische Föderation	509	77,4	804	60,8	1,6
Schweden	2 145	16,8	3 894	16,6	1,8
Schweiz	3 862	37,9	8 156	49,8	2,1
Slowakei	1 135	18,0	4 469	-18,1	3,9
Slowenien	510	61,4	2 237	30,3	4,4
Spanien	5 255	97,9	9 230	121,9	1,8
Tschechische Republik	2 910	47,5	7 240	7,7	2,5
Türkei	416	54,1	1 398	136,9	3,4
Ukraine	1 961	-51,7	3 807	-82,9	1,9
Ungarn	1 197	59,8	4 849	95,4	4,1
Vereinigtes Königreich	3 072	49,3	5 832	36,0	1,9
Zypern	31	3,3	65	14,0	2,1
Sonstige europäische Länder	3 505	48,5	7 669	37,8	2,2

**Noch 17. Ankünfte, Übernachtungen und Aufenthaltsdauer der Gäste in Beherbergungsbetrieben (einschl. Camping)
nach Herkunftsländern**

Land ----- Herkunftsland	Winterhalbjahr 2022/2023				
	Ankünfte		Übernachtungen		durchschn. Aufenthalts- dauer
	insgesamt	Veränderung gegenüber Vorjahres zeitraum	insgesamt	Veränderung gegenüber Vorjahres zeitraum	
	Anzahl	%	Anzahl	%	
Sachsen-Anhalt					
Afrika	224	-21,7	499	-11,4	2,2
Südafrika	37	-	62	40,9	1,7
Sonstige afrikanische Länder	187	-24,9	437	-15,8	2,3
Asien	2 484	86,9	4 435	50,9	1,8
Arabische Golfstaaten	214	111,9	378	83,5	1,8
China (einschl. Hongkong)	312	345,7	599	112,4	1,9
Indien	126	35,5	329	17,1	2,6
Israel	222	161,2	391	155,6	1,8
Japan	315	584,8	509	204,8	1,6
Korea, Republik	289	-29,3	444	-27,9	1,5
Taiwan	117	631,3	158	690,0	1,4
Sonstige asiatische Länder	889	74,7	1 627	33,9	1,8
Amerika	3 087	94,9	5 843	73,7	1,9
Kanada	271	176,5	602	190,8	2,2
Vereinigte Staaten	2 294	108,4	4 180	75,4	1,8
Sonstige nordamerik. Länder	34	**	58	**	1,7
Mittelamerika/Karibik	205	34,9	442	76,8	2,2
Brasilien	150	68,5	267	58,0	1,8
Sonstige südamerik. Länder	133	-7,0	294	-16,9	2,2
Australien, Ozeanien	279	190,6	513	122,1	1,8
Australien	207	162,0	414	100,0	2,0
Neuseeland, Ozeanien	72	323,5	99	312,5	1,4
Ohne Angaben	1 908	77,0	3 153	58,2	1,7

**18. Ankünfte, Übernachtungen und Aufenthaltsdauer der Gäste in Beherbergungsbetrieben (einschl. Camping)
für ausgewählte Gemeinden und touristische Zielorte**

Gemeinde	Winterhalbjahr 2022/2023				
	Ankünfte		Übernachtungen		durchschn. Aufenthalts- dauer
	insgesamt	Veränderung gegenüber Vorahres zeitraum	insgesamt	Veränderung gegenüber Vorahres zeitraum	
	Anzahl	%	Anzahl	%	Tage
Annaburg, Stadt
Arendsee (Altmark), Stadt	10 934	18,4	50 406	6,7	4,6
Arnstein, Stadt
Aschersleben, Stadt	9 167	23,3	17 119	13,7	1,9
Bad Bibra, Stadt
Bad Dürrenberg, Stadt	4 297	32,9	7 302	-1,5	1,7
Bad Lauchstädt, Goethestadt	2 805	61,4	5 428	53,9	1,9
Bad Schmiedeberg	8 286	15,3	110 148	24,8	13,3
Ballenstedt, Stadt	5 378	25,3	10 375	-4,2	1,9
Barby, Stadt	1 679	-0,9	30 361	-4,7	18,1
Bernburg (Saale), Stadt	17 154	24,6	36 199	23,0	2,1
Bitterfeld-Wolfen, Stadt	8 669	21,4	30 053	22,4	3,5
Blankenburg (Harz), Stadt	17 808	41,8	79 828	28,6	4,5
Burg, Stadt	7 800	34,5	14 707	22,2	1,9
Coswig, (Anhalt), Stadt	6 571	46,2	12 228	44,8	1,9
Dessau-Roßlau, Stadt	48 259	31,3	81 756	28,1	1,7
Eisleben, Lutherstadt	8 086	40,5	15 623	35,2	1,9
Falkenstein/Harz, Stadt	727	-24,0	2 817	39,9	3,9
Flechtingen	2 765	16,9	67 188	12,3	24,3
Freyburg (Unstrut), Stadt	10 213	32,5	16 226	27,7	1,6
Gardelegen, Hansestadt	6 951	22,1	14 170	8,3	2,0
Genthin, Stadt	6 825	23,5	12 876	10,1	1,9

**Noch 18. Ankünfte, Übernachtungen und Aufenthaltsdauer der Gäste in Beherbergungsbetrieben (einschl. Camping)
für ausgewählte Gemeinden und touristische Zielorte**

Gemeinde	Winterhalbjahr 2022/2023				
	Ankünfte		Übernachtungen		durchschn. Aufenthalts- dauer
	insgesamt	Veränderung gegenüber Vorjahres zeitraum	insgesamt	Veränderung gegenüber Vorjahres zeitraum	
	Anzahl	%	Anzahl	%	Tage
Gräfenhainichen, Stadt	796	49,3	2 293	-5,1	2,9
Halberstadt, Stadt	18 701	25,6	33 922	14,3	1,8
Haldensleben, Stadt	4 212	32,6	7 767	15,8	1,8
Halle (Saale), Stadt	107 899	42,4	181 737	31,6	1,7
Harzgerode, Stadt	12 285	26,9	37 154	15,8	3,0
Havelberg, Hansestadt	3 340	-5,0	6 637	-11,8	2,0
Hettstedt, Stadt	2 755	17,9	4 493	8,8	1,6
Hohenmölsen, Stadt	2 229	60,8	5 255	24,9	2,4
Ilseburg (Harz), Stadt	23 941	26,4	53 082	20,8	2,2
Jessen (Elster), Stadt	2 109	26,4	6 956	57,6	3,3
Kalbe (Milde), Stadt	4 011	31,6	34 344	18,2	8,6
Kamern
Kelbra (Kyffhäuser), Stadt	3 971	25,0	9 124	13,4	2,3
Kemberg, Stadt	4 695	3,6	12 205	3,3	2,6
Klötze, Stadt	1 469	13,1	3 504	-9,2	2,4
Köthen (Anhalt), Stadt	5 232	24,1	9 048	9,5	1,7
Magdeburg, Landeshauptstadt	175 676	44,9	319 375	37,6	1,8
Merseburg, Stadt	17 645	17,6	38 665	-0,8	2,2
Naumburg (Saale), Stadt	34 391	37,4	159 838	18,3	4,6
Nebra (Unstrut), Stadt
Oberharz am Brocken, Stadt	27 369	7,7	81 369	7,8	3,0
Oranienbaum-Wörlitz, Stadt	15 996	20,6	27 826	9,2	1,7

**Noch 18. Ankünfte, Übernachtungen und Aufenthaltsdauer der Gäste in Beherbergungsbetrieben (einschl. Camping)
für ausgewählte Gemeinden und touristische Zielorte**

Gemeinde	Winterhalbjahr 2022/2023				
	Ankünfte		Übernachtungen		durchschn. Aufenthalts- dauer
	insgesamt	Veränderung gegenüber Vorahres zeitraum	insgesamt	Veränderung gegenüber Vorahres zeitraum	
	Anzahl	%	Anzahl	%	Tage
Oschersleben (Bode), Stadt	5 442	7,3	10 198	-0,6	1,9
Osterburg (Altm.), Hansestadt
Osterwieck, Stadt	1 658	110,1	3 319	106,5	2,0
Quedlinburg, Stadt	65 194	25,7	187 498	22,3	2,9
Querfurt, Stadt	2 065	54,3	3 224	35,9	1,6
Salzwedel, Hansestadt	3 349	26,2	6 493	29,3	1,9
Sangerhausen, Stadt	7 077	19,1	13 268	11,4	1,9
Schollene
Schönebeck (Elbe), Stadt	11 837	25,6	65 458	8,1	5,5
Seegebiet Mansfelder Land	2 363	14,9	5 574	22,9	2,4
Staßfurt, Stadt	3 382	41,7	7 445	14,4	2,2
Stendal, Hansestadt	11 033	21,5	20 798	26,8	1,9
Südharz	17 300	8,9	41 630	4,8	2,4
Tangermünde, Stadt	22 085	37,9	39 249	34,6	1,8
Thale, Stadt	45 616	23,3	133 129	13,9	2,9
Wanzleben-Börde, Stadt	2 703	43,1	4 523,0	41,0	1,7
Weißenfels, Stadt	11 230	27,2	18 438	16,5	1,6
Wernigerode, Stadt	149 863	26,1	398 285	19,9	2,7
Wittenberg, Lutherstadt	29 658	31,8	55 643	21,6	1,9
Wolmirstedt, Stadt	4 595	29,5	8 171	19,7	1,8
Zahna-Elster, Stadt
Zeitz, Stadt	5 348	31,6	10 962	24,5	2,0
Zerbst/Anhalt, Stadt	2 795	17,6	6 441	11,9	2,3

**19. Ankünfte, Übernachtungen und Aufenthaltsdauer der Gäste in Beherbergungsbetrieben (einschl. Camping)
nach Gemeindegruppen**

Land Gemeindegruppe	Winterhalbjahr 2022/2023				
	Ankünfte		Übernachtungen		durchschn. Aufenthalts- dauer
	insgesamt	Veränderung gegenüber Vorjahres- zeitraum	insgesamt	Veränderung gegenüber Vorjahres- zeitraum	
	Anzahl	%	Anzahl	%	
Sachsen-Anhalt gesamt	1 244 979	29,7	3 095 096	20,0	2,5
Mineral- und Moorbäder	25 984	15,4	252 616	16,8	9,7
Luftkurorte	107 449	17,7	366 720	12,2	3,4
Erholungsorte	324 738	25,1	861 210	18,5	2,7
Sonstige Gemeinden	786 808	34,2	1 614 550	23,3	2,1

Monatserhebung im Tourismus

- Camping -

CAM

Rücksendung bitte bis
zum 10. KT des Folgemonats

Statistisches Landesamt Sachsen-Anhalt
Dezernat 35
Merseburger Str. 2
06110 Halle (Saale)

Statistisches Landesamt Sachsen-Anhalt Postfach 20 11 56 06012 Halle (Saale)

Ansprechpartner/-in für Rückfragen
(freiwillige Angabe)

Name:

Telefon oder E-Mail:

Sie erreichen uns über

Telefon: (0345) 2318-0

Herr Luge -437

Frau Rauch -438

E-Mail:

tourismus@stala.mi.sachsen-anhalt.de

Vielen Dank für Ihre Mitarbeit.

Bitte beachten Sie bei der Beantwortung der Fragen die Erläuterungen zu **1** bis **14** in der separaten Unterlage.

Falls Anschrift oder Firmierung nicht mehr zutreffen, bitte auf Seite 2 korrigieren.

Identnummer
(bei Rückfragen bitte angeben)

Identnummer

Hinweis auf die Erhebungseinheit:

Die im Erhebungsteil des Fragebogens erfragten Angaben beziehen sich auf den einzelnen Beherbergungsbetrieb oder, falls die Beherbergung eine Nebentätigkeit des Betriebes ist, auf den mit dieser Nebentätigkeit befassten fachlichen Betriebsteil.

A Berichtsmonat und Berichtsjahr 01 2 0 2 3
Monat Jahr

B Angebot an Stellplätzen

i Flüchtlinge sind bei der Meldung nicht zu berücksichtigen.

1 Bitte nennen Sie die **Anzahl** der am letzten Öffnungstag des Berichtsmonats **tatsächlich angebotenen Stellplätze für Urlaubscamping** (ohne Dauercamping). **1** 07

C Angaben zu einer vorübergehenden Schließung, Wiedereröffnung oder gewerberechtl. Abmeldung des Betriebes **2**

i Bitte teilen Sie uns auch vorübergehende Schließungen mit, damit Sie für diesen Zeitraum keinen leeren Fragebogen senden müssen.

1 Der Betrieb wird vorübergehend geschlossen am 08 dieses Berichtsmonats
Tag

2 Der Betrieb wird voraussichtlich wieder eröffnet am 09 2 0
Tag Monat Jahr

3 Der Betrieb wurde **gewerberechtlich** endgültig abgemeldet am **3** 10 dieses Berichtsmonats
Tag

▶ Senden Sie uns bitte in diesem Fall die Gewerbeabmeldung zu.

Bitte aktualisieren Sie Ihre Anschrift, falls erforderlich.

Name und Anschrift

Bitte zurücksenden an

Statistisches Landesamt Sachsen-Anhalt
Dezernat 35
Postfach 20 11 56
06012 Halle (Saale)

Bemerkungen

Zur Vermeidung von Rückfragen unsererseits können Sie hier auf besondere Ereignisse und Umstände hinweisen, die Einfluss auf Ihre Angaben haben.

Identnummer

FÜR IHRE UNTERLAGEN

D Beherbergungsleistung im Berichtsmonat 4

i Geben Sie in der folgenden Länderliste bitte jeweils die Ankünfte und Übernachtungen der privat oder geschäftlich anreisenden Gäste (ohne Tagesgäste und Flüchtlinge) an.

Wohnsitz der Gäste 5 (nicht Staatsangehörigkeit)	Anzahl der Ankünfte	Anzahl der Übernachtungen	Wohnsitz der Gäste 5 (nicht Staatsangehörigkeit)	Anzahl der Ankünfte	Anzahl der Übernachtungen
Deutschland 13	_____	_____	Tschech. Republik 40	_____	_____
Europa			Türkei 41	_____	_____
Belgien 21	_____	_____	Ukraine 44	_____	_____
Bulgarien 47	_____	_____	Ungarn 42	_____	_____
Dänemark 22	_____	_____	Zypern 45	_____	_____
Estland 15	_____	_____	Sonstiges Europa 7 43	_____	_____
Finnland 23	_____	_____	Afrika		
Frankreich 24	_____	_____	Rep. Südafrika 50	_____	_____
Griechenland 25	_____	_____	Sonstiges Afrika 8 55	_____	_____
Großbritannien/ Nordirland 26	_____	_____	Amerika		
Irland, Republik 27	_____	_____	Kanada 70	_____	_____
Island 28	_____	_____	USA 71	_____	_____
Italien 29	_____	_____	Mittelamerika/Karibik 9 72	_____	_____
Kroatien 20	_____	_____	Brasilien 73	_____	_____
Lettland 16	_____	_____	Sonst. Südamerika 10 84	_____	_____
Litauen 17	_____	_____	Sonst. Nordamerika .. 11 76	_____	_____
Luxemburg 30	_____	_____	Asien		
Malta 18	_____	_____	Arabische Golfstaaten 12 60	_____	_____
Niederlande 31	_____	_____	China, Volksrepublik/ Hongkong 61	_____	_____
Norwegen 32	_____	_____	Indien 69	_____	_____
Österreich 33	_____	_____	Israel 62	_____	_____
Polen 34	_____	_____	Japan 63	_____	_____
Portugal 35	_____	_____	Südkorea 64	_____	_____
Rumänien 48	_____	_____	Taiwan 65	_____	_____
Russland 36	_____	_____	Sonstiges Asien 13 66	_____	_____
Schweden 37	_____	_____	Australien, Ozeanien		
Schweiz 6 38	_____	_____	Australien 75	_____	_____
Slowakische Republik ... 19	_____	_____	Neuseeland, Ozeanien 14 79	_____	_____
Slowenien 46	_____	_____	Ohne Angabe 90	_____	_____
Spanien 39	_____	_____	Insgesamt 99	_____	_____

Monatserhebung im Tourismus

– Camping –

Unterrichtung nach § 17 Bundesstatistikgesetz (BStatG)¹ und nach der Datenschutz-Grundverordnung (EU) 2016/679 (DS-GVO)²

Zweck, Art und Umfang der Erhebung

Die Monatserhebung im Tourismus wird bei allen Betrieben oder Betriebsteilen durchgeführt, die nach Einrichtung oder Zweckbestimmung dazu dienen, mindestens zehn Gäste gleichzeitig vorübergehend zu beherbergen. Das Merkmal „Zahl der Gästezimmer“ wird zusätzlich einmal jährlich erhoben. Die Ergebnisse der Monatserhebung im Tourismus dienen als Grundlage für tourismuspolitische Entscheidungen, für infrastrukturelle Planungen sowie für Maßnahmen der Tourismuswerbung und der Marktforschung.

Nach der Definition der Welttourismus-Organisation umfasst der Tourismus „die Aktivitäten von Personen, die an Orte außerhalb ihrer gewohnten Umgebung reisen und sich dort zu Freizeit-, Geschäfts- oder bestimmten anderen Zwecken nicht länger als ein Jahr ohne Unterbrechung aufhalten“.

Mit den Ergebnissen der Monatserhebung im Tourismus werden auch die aus der europäischen Tourismusstatistik-Verordnung resultierenden Datenlieferungsverpflichtungen erfüllt.

Rechtsgrundlagen, Auskunftspflicht

Rechtsgrundlagen sind die Verordnung (EU) Nr. 692/2011 über die europäische Tourismusstatistik sowie das Beherbergungsstatistikgesetz (BeherbStatG) in Verbindung mit dem BStatG.

Erhoben werden die Angaben zu § 4 BeherbStatG.

Die Auskunftspflicht ergibt sich aus § 6 Absatz 1 Satz 1 BeherbStatG in Verbindung mit § 15 BStatG. Nach § 6 Absatz 1 Satz 2 BeherbStatG sind die Inhaberin, der Inhaber, die Leiterin oder der Leiter des Beherbergungsbetriebes auskunftspflichtig.

Nach § 11a Absatz 2 BStatG sind alle Unternehmen und Betriebe verpflichtet, ihre Meldungen auf elektronischem Weg an die statistischen Ämter zu übermitteln. Hierzu sind die von den statistischen Ämtern zur Verfügung gestellten Online-Verfahren zu nutzen. Im begründeten Einzelfall kann eine zeitlich befristete Ausnahme von der Online-Meldung vereinbart werden. Dies ist auf formlosen Antrag möglich. Die Pflicht, die erforderlichen Auskünfte zu erteilen, bleibt jedoch weiterhin bestehen.

Nach § 6 Absatz 3 BeherbStatG besteht für Unternehmen deren Inhaberinnen/Inhaber Existenzgründerinnen/Existenzgründer sind, im Kalenderjahr der Betriebseröffnung keine Auskunftspflicht. In den beiden folgenden Kalenderjahren besteht dann keine Auskunftspflicht, wenn das Unternehmen im jeweils letzten abgeschlossenen Geschäftsjahr Umsätze in Höhe von weniger als 800 000 Euro erwirtschaftet hat. Gesellschaften können sich auf die Befreiung von der Auskunftspflicht berufen, wenn alle an der Gesellschaft Beteiligten Existenzgründerinnen/Existenzgründer sind. Existenzgründerinnen/Existenzgründer sind natürliche Personen, die eine gewerbliche oder freiberufliche Tätigkeit in Form einer Neugründung, einer Übernahme oder einer tätigen Beteiligung aus abhängiger Beschäftigung oder aus der Nichtbeschäftigung heraus aufnehmen, § 6 Absatz 4 BeherbStatG. Existenzgründerinnen/Existenzgründer, die von ihrem Recht, keine Auskunft zu erteilen, Gebrauch machen wollen, haben das Vorliegen der vorgenannten Voraussetzungen nachzuweisen. Es steht ihnen jedoch frei, die Auskünfte zu erteilen.

Erteilen Auskunftspflichtige keine, keine vollständige, keine richtige oder nicht rechtzeitig Auskunft, können sie zur Erteilung der Auskunft mit einem Zwangsgeld angehalten werden.

¹ Den Wortlaut der nationalen Rechtsvorschriften in der jeweils geltenden Fassung finden Sie unter <https://www.gesetze-im-internet.de/>.

² Die Rechtsakte der EU in der jeweils geltenden Fassung und in deutscher Sprache finden Sie auf der Internetseite des Amtes für Veröffentlichungen der Europäischen Union unter <https://eur-lex.europa.eu/>.

Darüber hinaus handelt gem. § 23 BStatG ordnungswidrig, wer

- vorsätzlich oder fahrlässig entgegen § 15 Absatz 1 Satz 2, Absatz 2 und 5 Satz 1 BStatG eine Auskunft nicht, nicht rechtzeitig, nicht vollständig oder nicht wahrheitsgemäß erteilt,
- entgegen § 15 Absatz 3 BStatG eine Antwort nicht in der vorgeschriebenen Form erteilt oder
- entgegen § 11a Absatz 2 Satz 1 BStatG ein dort genanntes Verfahren nicht nutzt.

Die Ordnungswidrigkeit kann mit einer Geldbuße bis zu fünftausend Euro geahndet werden.

Nach § 15 Absatz 7 BStatG hat eine Anfechtungsklage gegen die Aufforderung zur Auskunftserteilung keine aufschiebende Wirkung.

Geheimhaltung

Die erhobenen Einzelangaben werden nach § 16 BStatG grundsätzlich geheim gehalten. Nur in ausdrücklich gesetzlich geregelten Ausnahmefällen oder wenn die Auskunftgebenden eingewilligt haben, dürfen Einzelangaben übermittelt werden.

Eine Übermittlung von Einzelangaben ist grundsätzlich zulässig an:

- öffentliche Stellen und Institutionen innerhalb des statistischen Verbunds, die mit der Durchführung einer Bundes- oder europäischen Statistik betraut sind (z. B. die Statistischen Ämter der Länder, die Bundesbank, das Statistische Amt der Europäischen Union [Eurostat]),
- Dienstleister, zu denen ein Auftragsverhältnis besteht (z. B. ITZBund, Rechenzentren der Länder).

Nach § 7 BeherbStatG dürfen an die obersten Bundes- und Landesbehörden für die Verwendung gegenüber den gesetzgebenden Körperschaften und für Zwecke der Planung, jedoch nicht für die Regelung von Einzelfällen, vom Statistischen Bundesamt und den statistischen Ämtern der Länder Tabellen mit statistischen Ergebnissen übermittelt werden, auch soweit Tabellenfelder nur einen einzigen Fall ausweisen.

Nach § 16 Absatz 6 BStatG ist es zulässig, den Hochschulen oder sonstigen Einrichtungen mit der Aufgabe unabhängiger wissenschaftlicher Forschung für die Durchführung wissenschaftlicher Vorhaben

1. Einzelangaben zu übermitteln, wenn die Einzelangaben so anonymisiert sind, dass sie nur mit einem unverhältnismäßig großen Aufwand an Zeit, Kosten und Arbeitskraft den Befragten oder Betroffenen zugeordnet werden können (faktisch anonymisierte Einzelangaben),
2. innerhalb speziell abgesicherter Bereiche des Statistischen Bundesamtes und der statistischen Ämter der Länder Zugang zu Einzelangaben ohne Name und Anschrift (formal anonymisierte Einzelangaben) zu gewähren, wenn wirksame Vorkehrungen zur Wahrung der Geheimhaltung getroffen werden.

Nach Artikel 7 Absatz 1 der Verordnung (EU) Nr. 557/2013 über den Zugang zu vertraulichen Daten für wissenschaftliche Zwecke darf Eurostat in seinen Räumen oder in den Räumen einer von Eurostat anerkannten Zugangseinrichtung für wissenschaftliche Zwecke Einzelangaben ohne Name und Anschrift zugänglich machen. Nach Artikel 7 Absatz 2 der Verordnung darf Eurostat darüber hinaus Einzelangaben für wissenschaftliche Zwecke weitergeben, wenn diese so verändert wurden, dass die Gefahr einer Identifizierung der statistischen Einheit auf ein angemessenes Maß verringert wurde. Der Zugang nach Absatz 2 kann gewährt werden, sofern in der den Zugang beantragenden Forschungseinrichtung geeignete Sicherheitsmaßnahmen getroffen wurden.

Die Pflicht zur Geheimhaltung besteht auch für Personen, die Einzelangaben erhalten.

Hilfsmerkmale, Identnummer, Löschung, Statistikregister

Name und Anschrift des Beherbergungsbetriebes sowie Name und Telefonnummer oder E-Mail-Adresse der für Rückfragen zur Verfügung stehenden Person sind Hilfsmerkmale, die lediglich der technischen Durchführung der Erhebung dienen. Angaben zu den Erhebungsmerkmalen werden solange verarbeitet und gespeichert, wie dies zur Erfüllung der gesetzlichen Verpflichtungen erforderlich ist.

Name und Anschrift des Betriebes sowie die Identnummer werden im Unternehmensregister für statistische Zwecke (Statistikregister) gespeichert (§ 13 Absatz 1 BStatG in Verbindung mit § 1 Absatz 1 Statistikregistergesetz). Die verwendete Identnummer dient der Unterscheidung der in die Erhebung einbezogenen Betriebe sowie der rationellen Aufbereitung und besteht aus einer frei vergebenen laufenden Nummer. Die Identnummer darf in den Datensätzen mit den Angaben zu den Erhebungsmerkmalen bis zu 30 Jahre aufbewahrt werden. Danach wird sie gelöscht.

Rechte der Betroffenen, Kontaktdaten der Datenschutzbeauftragten, Recht auf Beschwerde

Die Auskunftgebenden, deren personenbezogene Angaben verarbeitet werden, können

- eine Auskunft nach Artikel 15 DS-GVO,
- die Berichtigung nach Artikel 16 DS-GVO,
- die Löschung nach Artikel 17 DS-GVO sowie
- die Einschränkung der Verarbeitung nach Artikel 18 DS-GVO

der jeweils sie betreffenden personenbezogenen Angaben beantragen oder der Verarbeitung ihrer personenbezogenen Angaben nach Artikel 21 DS-GVO widersprechen.

Sollte von den oben genannten Rechten Gebrauch gemacht werden, prüft die zuständige öffentliche Stelle, ob die gesetzlichen Voraussetzungen hierfür erfüllt sind. Die antragstellende Person wird gegebenenfalls aufgefordert, ihre Identität nachzuweisen, bevor weitere Maßnahmen ergriffen werden.

Fragen und Beschwerden über die Einhaltung datenschutzrechtlicher Bestimmungen können jederzeit an die behördlichen Datenschutzbeauftragten der Statistischen Ämter des Bundes und der Länder oder an die jeweils zuständigen Datenschutzaufsichtsbehörden gerichtet werden. Deren Kontaktdaten finden Sie unter <https://www.statistikportal.de/de/datenschutz>

Monatserhebung im Tourismus

– Camping –

Erläuterungen zum Fragebogen

1 Zahl der tatsächlich angebotenen Stellplätze

Bitte geben Sie hier die Gesamtzahl der Stellplätze an, die am letzten Öffnungstag des Berichtsmonats für Urlaubscamping zur Verfügung standen. Als Stellplatz gilt die abgegrenzte Fläche, die für das Aufstellen eines mitgebrachten Wohnwagens, Zeltens oder ähnlichem gegebenenfalls einschließlich des gästeeigenen Kraftfahrzeuges bestimmt ist. Dabei werden Stellplätze unterschiedlicher Größen oder Ausstattung in gleicher Weise berücksichtigt.

Urlaubscamping liegt vor, wenn die Campingplatzbenutzung für einzelne Tage oder Wochen vereinbart worden ist. Dabei wird im allgemeinen kein pauschales Entgelt, sondern eine nach Dauer der Belegung und Personenzahl gestaffelte Gebühr berechnet.

Nicht einzubeziehen sind diejenigen Stellplätze, die für das Dauercamping bestimmt sind. Bei variabler Aufteilung der Belegungsfläche auf Dauer- und Urlaubscamping sind die Verhältnisse am Stichtag, dem letzten Öffnungstag des Berichtsmonats, entscheidend.

2 Angaben zu einer vorübergehenden Schließung, Wiedereröffnung oder gewerberechtlichen Abmeldung des Betriebes

Zur Klärung der Berichtspflicht und zur Vermeidung von Rückfragen bitten wir Sie, uns Angaben über eine vorübergehende Schließung Ihres Betriebes, z. B. wegen Betriebsferien oder saisonbedingter Betriebsruhe, zu machen. Bitte geben Sie hier auch das Datum der beabsichtigten Wiedereröffnung an. Dies hat den Zweck, dass Sie in der Zwischenzeit nicht monatlich Fehlanzeige melden müssen.

3 Abmeldung

Falls der Betrieb gewerberechtlich ganz abgemeldet worden ist, bitten wir um die Übermittlung einer behördlichen Bestätigung, z. B. in Form der Gewerbeabmeldung an eine der angegebenen Kontaktmöglichkeiten.

4 Beherbergungsleistung im Berichtsmonat: Anzahl der Ankünfte und Übernachtungen

Bitte tragen Sie in der Spalte „Ankünfte“ die Zahl der im Berichtsmonat angekommenen Gäste ein. Die aus dem Vormonat noch anwesenden Gäste werden hier nicht berücksichtigt. Tagesgäste werden nicht erfasst.

In der Spalte „Übernachtungen“ tragen Sie bitte alle Übernachtungen ein, sowohl die der im Berichtsmonat angekommenen als auch der aus dem Vormonat noch anwesenden Gäste.

Beispiel: Familie Mustermann aus Wiesbaden kommt mit 3 Personen am 25. Juli an und reist am 6. August wieder ab. Dann sind folgende Zahlen einzutragen:

- Berichtsmonat Juli:
Zeile Deutschland
3 Ankünfte und 21 Übernachtungen
(3 Gäste mit je 7 Übernachtungen)
- Berichtsmonat August:
Zeile Deutschland
0 Ankünfte und 15 Übernachtungen
(3 Gäste mit je 5 Übernachtungen)

Sofern im Berichtsmonat keine Ankünfte und Übernachtungen zu verzeichnen waren, ist die Abgabe einer Fehlanzeige erforderlich.

5 Wohnsitz der Gäste

Entscheidend ist der ständige Wohnsitz oder ständige Aufenthaltsort der Gäste, unabhängig von deren Staatsangehörigkeit.

6 Einschließlich Liechtenstein

7 Albanien, Andorra, Bosnien und Herzegowina, Guernsey, Isle of Man, Jersey, Kosovo, Mazedonien, Moldawien, Monaco, Montenegro, San Marino, Serbien, Spitzbergen, Vatikanstadt, Weißrussland

8 Ägypten, Algerien, Angola, Äquatorialguinea, Äthiopien, Benin, Botswana, Burkina Faso, Burundi, Demokratische Republik Kongo, Dschibuti, Elfenbeinküste, Eritrea, Gabun, Gambia, Ghana, Guinea, Guinea-Bissau, Kamerun, Kap Verde, Kenia, Komoren, Kongo, Lesotho, Liberia, Libyen, Madagaskar, Malawi, Mali, Marokko, Mauretanien, Mauritius, Mayotte, Mosambik, Namibia, Niger, Nigeria, Ruanda, Sambia, São Tomé und Príncipe, Senegal, Seychellen, Sierra Leone, Simbabwe, Somalia, Süd Sudan, Sudan, Swasiland, Tansania, Togo, Tschad, Tunesien, Uganda, Westsahara, Zentralafrikanische Republik

9 Anguilla, Antigua und Barbuda, Aruba, Bahamas, Barbados, Belize, Cayman Inseln, Costa Rica, Dominica, Dominikanische Republik, El Salvador, Grenada, Guatemala, Haiti, Honduras, Jamaika, Jungferninseln, Kuba, Mexiko, Montserrat, Nicaragua, Panama, Puerto Rico, Saint-Barthélemy, Saint Kitts und Nevis, Saint Lucia, Saint Martin, Saint Vincent und die Grenadinen, Trinidad und Tobago, Turks- und Caicosinseln

10 Argentinien, Bolivien, Chile, Ecuador, Falklandinseln, Guyana, Kolumbien, Paraguay, Peru, Suriname, Uruguay, Venezuela

11 Bermuda, Grönland, Saint Pierre und Miquelon

12 Bahrain, Irak, Katar, Kuwait, Oman, Saudi-Arabien, Vereinigte Arabische Emirate

- 13** Afghanistan, Armenien, Aserbaidtschan, Bangladesch, Bhutan, Brunei, Georgien, Indonesien, Iran, Jemen, Jordanien, Kambodscha, Kasachstan, Kirgisistan, Laos, Libanon, Macau, Malaysia, Malediven, Mongolei, Myanmar, Nepal, Nordkorea, Osttimor, Pakistan, Palästina, Philippinen, Singapur, Sri Lanka, Syrien, Tadschikistan, Thailand, Turkmenistan, Usbekistan, Vietnam
- 14** Amerikanisch Samoa, Antarktis, Cookinseln, Fidschi, Französisch-Polynesien, Französische Süd- und Antarktisgebiete, Guam, Heard und McDonaldinseln, Kiribati, Kokosinseln, Marshallinseln, Mikronesien, Nauru, Neukaledonien, Neuseeland, Norfolkinsel, Niue, Nördliche Marianen, Palau, Papua-Neuguinea, Pitcairnsinseln, Salomonen, Samoa, Südgeorgien und die Südlichen Sandwichinseln, Tokelau, Tonga, Tuvalu, Vanuatu, Wallis und Futuna, Weihnachtsinsel

FÜR IHRE UNTERLAGEN

Monatserhebung im Tourismus

- Sonstiges Beherbergungsgewerbe -

SOB

Rücksendung bitte bis
zum 10. KT des Folgemonats

Statistisches Landesamt Sachsen-Anhalt
Dezernat 35
Merseburger Str. 2
06110 Halle (Saale)

Statistisches Landesamt Sachsen-Anhalt Postfach 20 11 56 06012 Halle (Saale)

Ansprechpartner/-in für Rückfragen
(freiwillige Angabe)

Name:

Telefon oder E-Mail:

Sie erreichen uns über

Telefon: (0345) 2318-0

Herr Luge -437

Frau Rauch -438

E-Mail:

tourismus@stala.mi.sachsen-anhalt.de

Vielen Dank für Ihre Mitarbeit.

Bitte beachten Sie bei der Beantwortung der Fragen die Erläuterungen zu **1** bis **14** in der separaten Unterlage.

Falls Anschrift oder Firmierung nicht mehr zutreffen, bitte auf Seite 2 korrigieren.

Identnummer
(bei Rückfragen bitte angeben)

Identnummer

Hinweis auf die Erhebungseinheit:

Die im Erhebungsteil des Fragebogens erfragten Angaben beziehen sich auf den einzelnen Beherbergungsbetrieb oder, falls die Beherbergung eine Nebentätigkeit des Betriebes ist, auf den mit dieser Nebentätigkeit befassten fachlichen Betriebsteil.

A **Berichtsmonat und Berichtsjahr** 01 2 0 2 3
Monat Jahr

B Angebot an Gästebetten

i Flüchtlinge sind bei der Meldung nicht zu berücksichtigen.

1 Bitte nennen Sie die **Anzahl** der am letzten Öffnungstag des Berichtsmontats **tatsächlich angebotenen Betten**. **1** 04

C Angaben zu einer vorübergehenden Schließung, Wiedereröffnung oder gewerberechtl. Abmeldung des Betriebes **2**

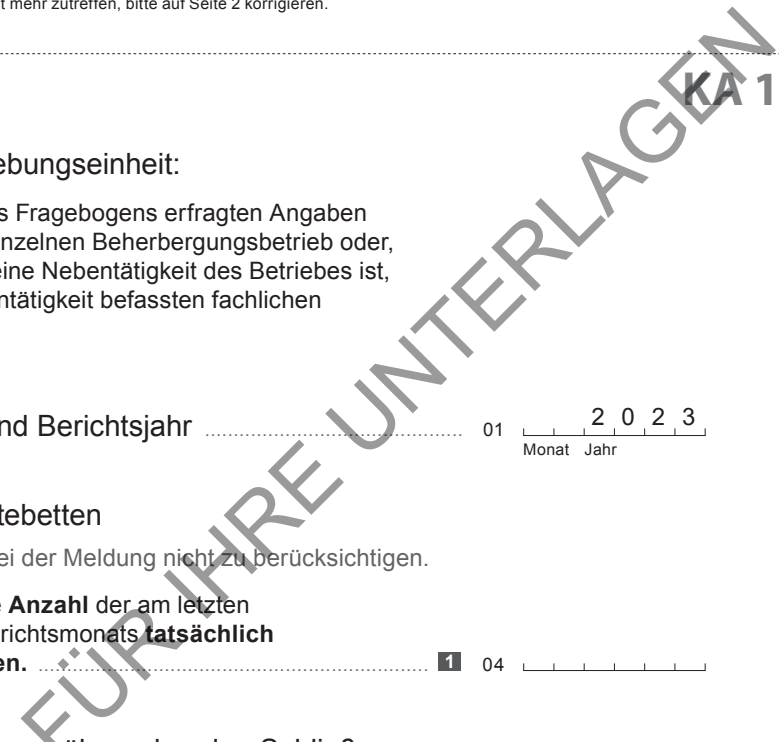
i Bitte teilen Sie uns auch vorübergehende Schließungen mit, damit Sie für diesen Zeitraum keinen leeren Fragebogen senden müssen.

1 Der Betrieb wird vorübergehend geschlossen am 08 , dieses Berichtsmontats Tag

2 Der Betrieb wird voraussichtlich wieder eröffnet am 09 2 0
Tag Monat Jahr

3 Der Betrieb wurde **gewerberechtlich** endgültig abgemeldet am **3** 10 , dieses Berichtsmontats Tag

Senden Sie uns bitte in diesem Fall die Gewerbeabmeldung zu.



Bitte aktualisieren Sie Ihre Anschrift, falls erforderlich.

Name und Anschrift

Bitte zurücksenden an

Statistisches Landesamt Sachsen-Anhalt
Dezernat 35
Postfach 20 11 56
06012 Halle (Saale)

Bemerkungen

Zur Vermeidung von Rückfragen unsererseits können Sie hier auf besondere Ereignisse und Umstände hinweisen, die Einfluss auf Ihre Angaben haben.

Identnummer

FÜR IHRE UNTERLAGEN

D Beherbergungsleistung im Berichtsmonat 4

i Geben Sie in der folgenden Länderliste bitte jeweils die Zahl der angekommenen Gäste (= Ankünfte der Gäste, die übernachtet haben – ohne Tagesgäste und Flüchtlinge) und die Zahl der Übernachtungen im Berichtsmonat an.

Wohnsitz der Gäste 5 (nicht Staatsangehörigkeit)	Anzahl der Ankünfte	Anzahl der Übernachtungen	Wohnsitz der Gäste 5 (nicht Staatsangehörigkeit)	Anzahl der Ankünfte	Anzahl der Übernachtungen
Deutschland 13	_____	_____	Tschech. Republik 40	_____	_____
Europa			Türkei 41	_____	_____
Belgien 21	_____	_____	Ukraine 44	_____	_____
Bulgarien 47	_____	_____	Ungarn 42	_____	_____
Dänemark 22	_____	_____	Zypern 45	_____	_____
Estland 15	_____	_____	Sonstiges Europa 7 43	_____	_____
Finnland 23	_____	_____	Afrika		
Frankreich 24	_____	_____	Rep. Südafrika 50	_____	_____
Griechenland 25	_____	_____	Sonstiges Afrika 8 55	_____	_____
Großbritannien/ Nordirland 26	_____	_____	Amerika		
Irland, Republik 27	_____	_____	Kanada 70	_____	_____
Island 28	_____	_____	USA 71	_____	_____
Italien 29	_____	_____	Mittelamerika/Karibik 9 72	_____	_____
Kroatien 20	_____	_____	Brasilien 73	_____	_____
Lettland 16	_____	_____	Sonst. Südamerika ... 10 74	_____	_____
Litauen 17	_____	_____	Sonst. Nordamerika .. 11 76	_____	_____
Luxemburg 30	_____	_____	Asien		
Malta 18	_____	_____	Arabische Golfstaaten 12 60	_____	_____
Niederlande 31	_____	_____	China, Volksrepublik Hongkong 61	_____	_____
Norwegen 32	_____	_____	Indien 69	_____	_____
Österreich 33	_____	_____	Israel 62	_____	_____
Polen 34	_____	_____	Japan 63	_____	_____
Portugal 35	_____	_____	Südkorea 64	_____	_____
Rumänien 48	_____	_____	Taiwan 65	_____	_____
Russland 36	_____	_____	Sonstiges Asien 13 66	_____	_____
Schweden 37	_____	_____	Australien, Ozeanien		
Schweiz 6 38	_____	_____	Australien 75	_____	_____
Slowakische Republik ... 19	_____	_____	Neuseeland, Ozeanien 14 79	_____	_____
Slowenien 46	_____	_____	Ohne Angabe 90	_____	_____
Spanien 39	_____	_____	Insgesamt 99		

Monatserhebung im Tourismus

– Sonstiges Beherbergungsgewerbe –

Unterrichtung nach § 17 Bundesstatistikgesetz (BStatG)¹ und nach der Datenschutz-Grundverordnung (EU) 2016/679 (DS-GVO)²

Zweck, Art und Umfang der Erhebung

Die Monatserhebung im Tourismus wird bei allen Betrieben oder Betriebsteilen durchgeführt, die nach Einrichtung oder Zweckbestimmung dazu dienen, mindestens zehn Gäste gleichzeitig vorübergehend zu beherbergen. Das Merkmal „Zahl der Gästezimmer“ wird zusätzlich einmal jährlich erhoben. Die Ergebnisse der Monatserhebung im Tourismus dienen als Grundlage für tourismuspolitische Entscheidungen, für infrastrukturelle Planungen sowie für Maßnahmen der Tourismuswerbung und der Marktforschung.

Nach der Definition der Welttourismus-Organisation umfasst der Tourismus „die Aktivitäten von Personen, die an Orte außerhalb ihrer gewohnten Umgebung reisen und sich dort zu Freizeit-, Geschäfts- oder bestimmten anderen Zwecken nicht länger als ein Jahr ohne Unterbrechung aufhalten“.

Mit den Ergebnissen der Monatserhebung im Tourismus werden auch die aus der europäischen Tourismusstatistik-Verordnung resultierenden Datenlieferungsverpflichtungen erfüllt.

Rechtsgrundlagen, Auskunftspflicht

Rechtsgrundlagen sind die Verordnung (EU) Nr. 692/2011 über die europäische Tourismusstatistik sowie das Beherbergungsstatistikgesetz (BeherbStatG) in Verbindung mit dem BStatG.

Erhoben werden die Angaben zu § 4 BeherbStatG.

Die Auskunftspflicht ergibt sich aus § 6 Absatz 1 Satz 1 BeherbStatG in Verbindung mit § 15 BStatG. Nach § 6 Absatz 1 Satz 2 BeherbStatG sind die Inhaberin, der Inhaber, die Leiterin oder der Leiter des Beherbergungsbetriebes auskunftspflichtig.

Nach § 11a Absatz 2 BStatG sind alle Unternehmen und Betriebe verpflichtet, ihre Meldungen auf elektronischem Weg an die statistischen Ämter zu übermitteln. Hierzu sind die von den statistischen Ämtern zur Verfügung gestellten Online-Verfahren zu nutzen. Im begründeten Einzelfall kann eine zeitlich befristete Ausnahme von der Online-Meldung vereinbart werden. Dies ist auf formlosen Antrag möglich. Die Pflicht, die erforderlichen Auskünfte zu erteilen, bleibt jedoch weiterhin bestehen.

Nach § 6 Absatz 3 BeherbStatG besteht für Unternehmen deren Inhaberinnen/Inhaber Existenzgründerinnen/Existenzgründer sind, im Kalenderjahr der Betriebseröffnung keine Auskunftspflicht. In den beiden folgenden Kalenderjahren besteht dann keine Auskunftspflicht, wenn das Unternehmen im jeweils letzten abgeschlossenen Geschäftsjahr Umsätze in Höhe von weniger als 800 000 Euro erwirtschaftet hat. Gesellschaften können sich auf die Befreiung von der Auskunftspflicht berufen, wenn alle an der Gesellschaft Beteiligten Existenzgründerinnen/Existenzgründer sind. Existenzgründerinnen/Existenzgründer sind natürliche Personen, die eine gewerbliche oder freiberufliche Tätigkeit in Form einer Neugründung, einer Übernahme oder einer tätigen Beteiligung aus abhängiger Beschäftigung oder aus der Nichtbeschäftigung heraus aufnehmen, § 6 Absatz 4 BeherbStatG. Existenzgründerinnen/Existenzgründer, die von ihrem Recht, keine Auskunft zu erteilen, Gebrauch machen wollen, haben das Vorliegen der vorgenannten Voraussetzungen nachzuweisen. Es steht ihnen jedoch frei, die Auskünfte zu erteilen.

Erteilen Auskunftspflichtige keine, keine vollständige, keine richtige oder nicht rechtzeitig Auskunft, können sie zur Erteilung der Auskunft mit einem Zwangsgeld angehalten werden.

¹ Den Wortlaut der nationalen Rechtsvorschriften in der jeweils geltenden Fassung finden Sie unter <https://www.gesetze-im-internet.de/>.

² Die Rechtsakte der EU in der jeweils geltenden Fassung und in deutscher Sprache finden Sie auf der Internetseite des Amtes für Veröffentlichungen der Europäischen Union unter <https://eur-lex.europa.eu/>.

Darüber hinaus handelt gem. § 23 BStatG ordnungswidrig, wer

- vorsätzlich oder fahrlässig entgegen § 15 Absatz 1 Satz 2, Absatz 2 und 5 Satz 1 BStatG eine Auskunft nicht, nicht rechtzeitig, nicht vollständig oder nicht wahrheitsgemäß erteilt,
- entgegen § 15 Absatz 3 BStatG eine Antwort nicht in der vorgeschriebenen Form erteilt oder
- entgegen § 11a Absatz 2 Satz 1 BStatG ein dort genanntes Verfahren nicht nutzt.

Die Ordnungswidrigkeit kann mit einer Geldbuße bis zu fünftausend Euro geahndet werden.

Nach § 15 Absatz 7 BStatG hat eine Anfechtungsklage gegen die Aufforderung zur Auskunftserteilung keine aufschiebende Wirkung.

Geheimhaltung

Die erhobenen Einzelangaben werden nach § 16 BStatG grundsätzlich geheim gehalten. Nur in ausdrücklich gesetzlich geregelten Ausnahmefällen oder wenn die Auskunftgebenden eingewilligt haben, dürfen Einzelangaben übermittelt werden.

Eine Übermittlung von Einzelangaben ist grundsätzlich zulässig an:

- öffentliche Stellen und Institutionen innerhalb des statistischen Verbunds, die mit der Durchführung einer Bundes- oder europäischen Statistik betraut sind (z. B. die Statistischen Ämter der Länder, die Bundesbank, das Statistische Amt der Europäischen Union [Eurostat]),
- Dienstleister, zu denen ein Auftragsverhältnis besteht (z. B. ITZBund, Rechenzentren der Länder).

Nach § 7 BeherbStatG dürfen an die obersten Bundes- und Landesbehörden für die Verwendung gegenüber den gesetzgebenden Körperschaften und für Zwecke der Planung, jedoch nicht für die Regelung von Einzelfällen, vom Statistischen Bundesamt und den statistischen Ämtern der Länder Tabellen mit statistischen Ergebnissen übermittelt werden, auch soweit Tabellenfelder nur einen einzigen Fall ausweisen.

Nach § 16 Absatz 6 BStatG ist es zulässig, den Hochschulen oder sonstigen Einrichtungen mit der Aufgabe unabhängiger wissenschaftlicher Forschung für die Durchführung wissenschaftlicher Vorhaben

1. Einzelangaben zu übermitteln, wenn die Einzelangaben so anonymisiert sind, dass sie nur mit einem unverhältnismäßig großen Aufwand an Zeit, Kosten und Arbeitskraft den Befragten oder Betroffenen zugeordnet werden können (faktisch anonymisierte Einzelangaben),
2. innerhalb speziell abgesicherter Bereiche des Statistischen Bundesamtes und der statistischen Ämter der Länder Zugang zu Einzelangaben ohne Name und Anschrift (formal anonymisierte Einzelangaben) zu gewähren, wenn wirksame Vorkehrungen zur Wahrung der Geheimhaltung getroffen werden.

Nach Artikel 7 Absatz 1 der Verordnung (EU) Nr. 557/2013 über den Zugang zu vertraulichen Daten für wissenschaftliche Zwecke darf Eurostat in seinen Räumen oder in den Räumen einer von Eurostat anerkannten Zugangseinrichtung für wissenschaftliche Zwecke Einzelangaben ohne Name und Anschrift zugänglich machen. Nach Artikel 7 Absatz 2 der Verordnung darf Eurostat darüber hinaus Einzelangaben für wissenschaftliche Zwecke weitergeben, wenn diese so verändert wurden, dass die Gefahr einer Identifizierung der statistischen Einheit auf ein angemessenes Maß verringert wurde. Der Zugang nach Absatz 2 kann gewährt werden, sofern in der den Zugang beantragenden Forschungseinrichtung geeignete Sicherheitsmaßnahmen getroffen wurden.

Die Pflicht zur Geheimhaltung besteht auch für Personen, die Einzelangaben erhalten.

Hilfsmerkmale, Identnummer, Löschung, Statistikregister

Name und Anschrift des Beherbergungsbetriebes sowie Name und Telefonnummer oder E-Mail-Adresse der für Rückfragen zur Verfügung stehenden Person sind Hilfsmerkmale, die lediglich der technischen Durchführung der Erhebung dienen. Angaben zu den Erhebungsmerkmalen werden solange verarbeitet und gespeichert, wie dies zur Erfüllung der gesetzlichen Verpflichtungen erforderlich ist.

Name und Anschrift des Betriebes sowie die Identnummer werden im Unternehmensregister für statistische Zwecke (Statistikregister) gespeichert (§ 13 Absatz 1 BStatG in Verbindung mit § 1 Absatz 1 Statistikregistergesetz). Die verwendete Identnummer dient der Unterscheidung der in die Erhebung einbezogenen Betriebe sowie der rationellen Aufbereitung und besteht aus einer frei vergebenen laufenden Nummer. Die Identnummer darf in den Datensätzen mit den Angaben zu den Erhebungsmerkmalen bis zu 30 Jahre aufbewahrt werden. Danach wird sie gelöscht.

Rechte der Betroffenen, Kontaktdaten der Datenschutzbeauftragten, Recht auf Beschwerde

Die Auskunftgebenden, deren personenbezogene Angaben verarbeitet werden, können

- eine Auskunft nach Artikel 15 DS-GVO,
- die Berichtigung nach Artikel 16 DS-GVO,
- die Löschung nach Artikel 17 DS-GVO sowie
- die Einschränkung der Verarbeitung nach Artikel 18 DS-GVO

der jeweils sie betreffenden personenbezogenen Angaben beantragen oder der Verarbeitung ihrer personenbezogenen Angaben nach Artikel 21 DS-GVO widersprechen.

Sollte von den oben genannten Rechten Gebrauch gemacht werden, prüft die zuständige öffentliche Stelle, ob die gesetzlichen Voraussetzungen hierfür erfüllt sind. Die antragstellende Person wird gegebenenfalls aufgefordert, ihre Identität nachzuweisen, bevor weitere Maßnahmen ergriffen werden.

Fragen und Beschwerden über die Einhaltung datenschutzrechtlicher Bestimmungen können jederzeit an die behördlichen Datenschutzbeauftragten der Statistischen Ämter des Bundes und der Länder oder an die jeweils zuständigen Datenschutzaufsichtsbehörden gerichtet werden. Deren Kontaktdaten finden Sie unter

<https://www.statistikportal.de/de/datenschutz>

FÜR IHRE DATEN

Monatserhebung im Tourismus

– Sonstiges Beherbergungsgewerbe –

Erläuterungen zum Fragebogen

1 Zahl der tatsächlich angebotenen Betten

Bitte geben Sie hier die Gesamtzahl der Betten an, die am letzten Öffnungstag des Berichtsmonats zur Beherbergung von Gästen zur Verfügung standen. Die Anzahl der Betten entspricht dabei der Anzahl der Personen, die bei Normalbelegung gleichzeitig hätten übernachten können. Doppelbetten zählen dabei als zwei Schlafgelegenheiten. Klappbetten, Schlafcouchen und -sofas, die regulär als Schlafgelegenheit angeboten werden, gehören auch dazu.

Nicht zu berücksichtigen sind behelfsmäßige Schlafgelegenheiten (z. B. Zustellbetten, Kinderbetten), bei deren Benutzung lediglich ein Aufschlag zum Übernachtungspreis berechnet wird.

2 Angaben zu einer vorübergehenden Schließung, Wiedereröffnung oder gewerberechtlichen Abmeldung des Betriebes

Zur Klärung der Berichtspflicht und zur Vermeidung von Rückfragen bitten wir Sie, uns Angaben über eine vorübergehende Schließung Ihres Betriebes, z. B. wegen Betriebsferien oder saisonbedingter Betriebsruhe, zu machen. Bitte geben Sie hier auch das Datum der beabsichtigten Wiedereröffnung an. Dies hat den Zweck, dass Sie in der Zwischenzeit nicht monatlich Fehlanzeige melden müssen.

3 Abmeldung

Falls der Betrieb gewerberechtlich ganz abgemeldet worden ist, bitten wir um die Übermittlung einer behördlichen Bestätigung, z. B. in Form der Gewerbeabmeldung an eine der angegebenen Kontaktmöglichkeiten.

4 Beherbergungsleistung im Berichtsmonat: Anzahl der Ankünfte und Übernachtungen

Bitte tragen Sie in der Spalte „Ankünfte“ die Zahl der im Berichtsmonat angekommenen Gäste ein. Die aus dem Vormonat noch anwesenden Gäste werden hier nicht berücksichtigt. Tagesgäste werden nicht erfasst.

In der Spalte „Übernachtungen“ tragen Sie bitte alle Übernachtungen ein, sowohl die der im Berichtsmonat angekommenen als auch der aus dem Vormonat noch anwesenden Gäste.

Beispiel: Familie Mustermann aus Wiesbaden kommt mit 3 Personen am 25. Juli an und reist am 6. August wieder ab. Dann sind folgende Zahlen einzutragen:

– Berichtsmonat Juli:
Zeile Deutschland
3 Ankünfte und 21 Übernachtungen
(3 Gäste mit je 7 Übernachtungen)

– Berichtsmonat August:
Zeile Deutschland
0 Ankünfte und 15 Übernachtungen
(3 Gäste mit je 5 Übernachtungen)

Sofern im Berichtsmonat keine Ankünfte und Übernachtungen zu verzeichnen waren, ist die Abgabe einer Fehlanzeige erforderlich.

5 Wohnsitz der Gäste

Entscheidend ist der ständige Wohnsitz oder ständige Aufenthaltsort der Gäste, unabhängig von deren Staatsangehörigkeit.

6 Einschließlich Liechtenstein

7 Albanien, Andorra, Bosnien und Herzegowina, Guernsey, Isle of Man, Jersey, Kosovo, Mazedonien, Moldawien, Monaco, Montenegro, San Marino, Serbien, Spitzbergen, Vatikanstadt, Weißrussland

8 Ägypten, Algerien, Angola, Äquatorialguinea, Äthiopien, Benin, Botswana, Burkina Faso, Burundi, Demokratische Republik Kongo, Dschibuti, Elfenbeinküste, Eritrea, Gabun, Gambia, Ghana, Guinea, Guinea-Bissau, Kamerun, Kap Verde, Kenia, Komoren, Kongo, Lesotho, Liberia, Libyen, Madagaskar, Malawi, Mali, Marokko, Mauretanien, Mauritius, Mayotte, Mosambik, Namibia, Niger, Nigeria, Ruanda, Sambia, São Tomé und Príncipe, Senegal, Seychellen, Sierra Leone, Simbabwe, Somalia, Süd Sudan, Sudan, Swasiland, Tansania, Togo, Tschad, Tunesien, Uganda, Westsahara, Zentralafrikanische Republik

9 Anguilla, Antigua und Barbuda, Aruba, Bahamas, Barbados, Belize, Cayman Inseln, Costa Rica, Dominica, Dominikanische Republik, El Salvador, Grenada, Guatemala, Haiti, Honduras, Jamaika, Jungferninseln, Kuba, Mexiko, Montserrat, Nicaragua, Panama, Puerto Rico, Saint-Barthélemy, Saint Kitts und Nevis, Saint Lucia, Saint Martin, Saint Vincent und die Grenadinen, Trinidad und Tobago, Turks- und Caicosinseln

10 Argentinien, Bolivien, Chile, Ecuador, Falklandinseln, Guyana, Kolumbien, Paraguay, Peru, Suriname, Uruguay, Venezuela

11 Bermuda, Grönland, Saint Pierre und Miquelon

12 Bahrain, Irak, Katar, Kuwait, Oman, Saudi-Arabien, Vereinigte Arabische Emirate

- 13 Afghanistan, Armenien, Aserbaidschan, Bangladesch, Bhutan, Brunei, Georgien, Indonesien, Iran, Jemen, Jordanien, Kambodscha, Kasachstan, Kirgisistan, Laos, Libanon, Macau, Malaysia, Malediven, Mongolei, Myanmar, Nepal, Nordkorea, Osttimor, Pakistan, Palästina, Philippinen, Singapur, Sri Lanka, Syrien, Tadschikistan, Thailand, Turkmenistan, Usbekistan, Vietnam
- 14 Amerikanisch Samoa, Antarktis, Cookinseln, Fidschi, Französisch-Polynesien, Französische Süd- und Antarktisgebiete, Guam, Heard und McDonaldinseln, Kiribati, Kokosinseln, Marshallinseln, Mikronesien, Nauru, Neukaledonien, Neuseeland, Norfolkinsel, Niue, Nördliche Marianen, Palau, Papua-Neuguinea, Pitcairnsinseln, Salomonen, Samoa, Südgeorgien und die Südlichen Sandwichinseln, Tokelau, Tonga, Tuvalu, Vanuatu, Wallis und Futuna, Weihnachtsinsel

FÜR IHRE UNTERLAGEN

Monatserhebung im Tourismus

– Hotellerie –

HOT

Rücksendung bitte bis
zum 10. KT des Folgemonats

Statistisches Landesamt Sachsen-Anhalt
Dezernat 35
Merseburger Str. 2
06110 Halle (Saale)

Statistisches Landesamt Sachsen-Anhalt Postfach 20 11 56 06012 Halle (Saale)

Ansprechpartner/-in für Rückfragen
(freiwillige Angabe)

Name:

Telefon oder E-Mail:

Sie erreichen uns über

Telefon: (0345) 2318-0

Herr Luge -437

Frau Rauch -438

E-Mail:

tourismus@stala.mi.sachsen-anhalt.de

Vielen Dank für Ihre Mitarbeit.

Bitte beachten Sie bei der Beantwortung der Fragen die Erläuterungen zu **1** bis **18** in der separaten Unterlage.

Falls Anschrift oder Firmierung nicht mehr zutreffen, bitte auf Seite 2 korrigieren.

Identnummer
(bei Rückfragen bitte angeben)

Identnummer

Hinweis auf die Erhebungseinheit:

Die im Erhebungsteil des Fragebogens erfragten Angaben beziehen sich auf den einzelnen Beherbergungsbetrieb oder, falls die Beherbergung eine Nebentätigkeit des Betriebes ist, auf den mit dieser Nebentätigkeit befassten fachlichen Betriebsteil.

A Berichtsmonat und Berichtsjahr 01 2 0 2 3
Monat Jahr

B Angebot an Gästebetten und Gästezimmern

i Flüchtlinge sind bei der Meldung nicht zu berücksichtigen.

1 Bitte nennen Sie die **Anzahl** der am letzten Öffnungstag des Berichtsmonats **tatsächlich angebotenen Betten**. **1** 04

2 Diese Frage ist **nur für den Berichtsmonat Juli auszufüllen**: Bitte nennen Sie die Anzahl der am 31. Juli **tatsächlich angebotenen Gästezimmer**. **2** 05

C Gästezimmerauslastung

i Diese Fragen sind **nur auszufüllen**, wenn Sie **mindestens 25 Gästezimmer** angeboten haben. Entscheidend ist dabei der Stand im letzten verfügbaren Juli.

Bitte beachten Sie: Zimmer, die Flüchtlingen angeboten werden oder von diesen belegt sind, dürfen Sie nicht bei Ihren Angaben zur Gästezimmerauslastung berücksichtigen.

1 Bitte nennen Sie die Anzahl der **angebotenen Gästezimmertage** im Berichtsmonat. **3** 02

2 Bitte nennen Sie die Anzahl der **belegten Gästezimmertage** (Roomnights) im Berichtsmonat. **4** 03

3 Liegen Ihnen Angaben zu C1 und C2 nicht vor, geben Sie bitte hilfsweise die **Auslastung der Gästezimmer** im Berichtsmonat **in vollen Prozent** an (gegebenenfalls eine sorgfältige Schätzung). **5** 06

Bitte aktualisieren Sie Ihre Anschrift, falls erforderlich.

Name und Anschrift

Bitte zurücksenden an

Statistisches Landesamt Sachsen-Anhalt
Dezernat 35
Postfach 20 11 56
06012 Halle (Saale)

Bemerkungen

Zur Vermeidung von Rückfragen unsererseits können Sie hier auf besondere Ereignisse und Umstände hinweisen, die Einfluss auf Ihre Angaben haben.

Identnummer

D Angaben zu einer vorübergehenden Schließung, Wiedereröffnung oder gewerberechtlichen Abmeldung des Betriebes 6

i Bitte teilen Sie uns auch vorübergehende Schließungen mit, damit Sie für diesen Zeitraum keinen leeren Fragebogen senden müssen.

- 1 Der Betrieb wird vorübergehend geschlossen am 08 _____, dieses Berichtsmonats
Tag
- 2 Der Betrieb wird voraussichtlich wieder eröffnet am 09 _____ 2 0
Tag Monat Jahr
- 3 Der Betrieb wurde **gewerberechtlich** endgültig abgemeldet am **7** 10 _____, dieses Berichtsmonats
Tag

Senden Sie uns bitte in diesem Fall die Gewerbeabmeldung zu.

FÜR IHRE UNTERLAGEN

Monatserhebung im Tourismus

– Hotellerie –

Unterrichtung nach § 17 Bundesstatistikgesetz (BStatG)¹ und nach der Datenschutz-Grundverordnung (EU) 2016/679 (DS-GVO)²

Zweck, Art und Umfang der Erhebung

Die Monatserhebung im Tourismus wird bei allen Betrieben oder Betriebsteilen durchgeführt, die nach Einrichtung oder Zweckbestimmung dazu dienen, mindestens zehn Gäste gleichzeitig vorübergehend zu beherbergen. Das Merkmal „Zahl der Gästezimmer“ wird zusätzlich einmal jährlich erhoben. Die Ergebnisse der Monatserhebung im Tourismus dienen als Grundlage für tourismuspolitische Entscheidungen, für infrastrukturelle Planungen sowie für Maßnahmen der Tourismuswerbung und der Marktforschung.

Nach der Definition der Welttourismus-Organisation umfasst der Tourismus „die Aktivitäten von Personen, die an Orte außerhalb ihrer gewohnten Umgebung reisen und sich dort zu Freizeit-, Geschäfts- oder bestimmten anderen Zwecken nicht länger als ein Jahr ohne Unterbrechung aufhalten“.

Mit den Ergebnissen der Monatserhebung im Tourismus werden auch die aus der europäischen Tourismusstatistik-Verordnung resultierenden Datenlieferungsverpflichtungen erfüllt.

Rechtsgrundlagen, Auskunftspflicht

Rechtsgrundlagen sind die Verordnung (EU) Nr. 692/2011 über die europäische Tourismusstatistik sowie das Beherbergungstatistikgesetz (BeherbStatG) in Verbindung mit dem BStatG.

Erhoben werden die Angaben zu § 4 BeherbStatG.

Die Auskunftspflicht ergibt sich aus § 6 Absatz 1 Satz 1 BeherbStatG in Verbindung mit § 15 BStatG. Nach § 6 Absatz 1 Satz 2 BeherbStatG sind die Inhaberin, der Inhaber, die Leiterin oder der Leiter des Beherbergungsbetriebes auskunftspflichtig.

Nach § 11a Absatz 2 BStatG sind alle Unternehmen und Betriebe verpflichtet, ihre Meldungen auf elektronischem Weg an die statistischen Ämter zu übermitteln. Hierzu sind die von den statistischen Ämtern zur Verfügung gestellten Online-Verfahren zu nutzen. Im begründeten Einzelfall kann eine zeitlich befristete Ausnahme von der Online-Meldung vereinbart werden. Dies ist auf formlosen Antrag möglich. Die Pflicht, die erforderlichen Auskünfte zu erteilen, bleibt jedoch weiterhin bestehen.

Nach § 6 Absatz 3 BeherbStatG besteht für Unternehmen deren Inhaberinnen/Inhaber Existenzgründerinnen/Existenzgründer sind, im Kalenderjahr der Betriebseröffnung keine Auskunftspflicht. In den beiden folgenden Kalenderjahren besteht dann keine Auskunftspflicht, wenn das Unternehmen im jeweils letzten abgeschlossenen Geschäftsjahr Umsätze in Höhe von weniger als 800 000 Euro erwirtschaftet hat. Gesellschaften können sich auf die Befreiung von der Auskunftspflicht berufen, wenn alle an der Gesellschaft Beteiligten Existenzgründerinnen/Existenzgründer sind. Existenzgründerinnen/Existenzgründer sind natürliche Personen, die eine gewerbliche oder freiberufliche Tätigkeit in Form einer Neugründung, einer Übernahme oder einer tätigen Beteiligung aus abhängiger Beschäftigung oder aus der Nichtbeschäftigung heraus aufnehmen, § 6 Absatz 4 BeherbStatG. Existenzgründerinnen/Existenzgründer, die von ihrem Recht, keine Auskunft zu erteilen, Gebrauch machen wollen, haben das Vorliegen der vorgenannten Voraussetzungen nachzuweisen. Es steht ihnen jedoch frei, die Auskünfte zu erteilen.

Erteilen Auskunftspflichtige keine, keine vollständige, keine richtige oder nicht rechtzeitig Auskunft, können sie zur Erteilung der Auskunft mit einem Zwangsgeld angehalten werden.

¹ Den Wortlaut der nationalen Rechtsvorschriften in der jeweils geltenden Fassung finden Sie unter <https://www.gesetze-im-internet.de/>.

² Die Rechtsakte der EU in der jeweils geltenden Fassung und in deutscher Sprache finden Sie auf der Internetseite des Amtes für Veröffentlichungen der Europäischen Union unter <https://eur-lex.europa.eu/>.

Darüber hinaus handelt gem. § 23 BStatG ordnungswidrig, wer

- vorsätzlich oder fahrlässig entgegen § 15 Absatz 1 Satz 2, Absatz 2 und 5 Satz 1 BStatG eine Auskunft nicht, nicht rechtzeitig, nicht vollständig oder nicht wahrheitsgemäß erteilt,
- entgegen § 15 Absatz 3 BStatG eine Antwort nicht in der vorgeschriebenen Form erteilt oder
- entgegen § 11a Absatz 2 Satz 1 BStatG ein dort genanntes Verfahren nicht nutzt.

Die Ordnungswidrigkeit kann mit einer Geldbuße bis zu fünftausend Euro geahndet werden.

Nach § 15 Absatz 7 BStatG hat eine Anfechtungsklage gegen die Aufforderung zur Auskunftserteilung keine aufschiebende Wirkung.

Geheimhaltung

Die erhobenen Einzelangaben werden nach § 16 BStatG grundsätzlich geheim gehalten. Nur in ausdrücklich gesetzlich geregelten Ausnahmefällen oder wenn die Auskunftgebenden eingewilligt haben, dürfen Einzelangaben übermittelt werden.

Eine Übermittlung von Einzelangaben ist grundsätzlich zulässig an:

- öffentliche Stellen und Institutionen innerhalb des statistischen Verbunds, die mit der Durchführung einer Bundes- oder europäischen Statistik betraut sind (z. B. die Statistischen Ämter der Länder, die Bundesbank, das Statistische Amt der Europäischen Union [Eurostat]),
- Dienstleister, zu denen ein Auftragsverhältnis besteht (z. B. ITZBund, Rechenzentren der Länder).

Nach § 7 BeherbStatG dürfen an die obersten Bundes- und Landesbehörden für die Verwendung gegenüber den gesetzgebenden Körperschaften und für Zwecke der Planung, jedoch nicht für die Regelung von Einzelfällen, vom Statistischen Bundesamt und den statistischen Ämtern der Länder Tabellen mit statistischen Ergebnissen übermittelt werden, auch soweit Tabellenfelder nur einen einzigen Fall ausweisen.

Nach § 16 Absatz 6 BStatG ist es zulässig, den Hochschulen oder sonstigen Einrichtungen mit der Aufgabe unabhängiger wissenschaftlicher Forschung für die Durchführung wissenschaftlicher Vorhaben

1. Einzelangaben zu übermitteln, wenn die Einzelangaben so anonymisiert sind, dass sie nur mit einem unverhältnismäßig großen Aufwand an Zeit, Kosten und Arbeitskraft den Befragten oder Betroffenen zugeordnet werden können (faktisch anonymisierte Einzelangaben),
2. innerhalb speziell abgesicherter Bereiche des Statistischen Bundesamtes und der statistischen Ämter der Länder Zugang zu Einzelangaben ohne Name und Anschrift (formal anonymisierte Einzelangaben) zu gewähren, wenn wirksame Vorkehrungen zur Wahrung der Geheimhaltung getroffen werden.

Nach Artikel 7 Absatz 1 der Verordnung (EU) Nr. 557/2013 über den Zugang zu vertraulichen Daten für wissenschaftliche Zwecke darf Eurostat in seinen Räumen oder in den Räumen einer von Eurostat anerkannten Zugangseinrichtung für wissenschaftliche Zwecke Einzelangaben ohne Name und Anschrift zugänglich machen. Nach Artikel 7 Absatz 2 der Verordnung darf Eurostat darüber hinaus Einzelangaben für wissenschaftliche Zwecke weitergeben, wenn diese so verändert wurden, dass die Gefahr einer Identifizierung der statistischen Einheit auf ein angemessenes Maß verringert wurde. Der Zugang nach Absatz 2 kann gewährt werden, sofern in der den Zugang beantragenden Forschungseinrichtung geeignete Sicherheitsmaßnahmen getroffen wurden.

Die Pflicht zur Geheimhaltung besteht auch für Personen, die Einzelangaben erhalten.

Hilfsmerkmale, Identnummer, Löschung, Statistikregister

Name und Anschrift des Beherbergungsbetriebes sowie Name und Telefonnummer oder E-Mail-Adresse der für Rückfragen zur Verfügung stehenden Person sind Hilfsmerkmale, die lediglich der technischen Durchführung der Erhebung dienen. Angaben zu den Erhebungsmerkmalen werden solange verarbeitet und gespeichert, wie dies zur Erfüllung der gesetzlichen Verpflichtungen erforderlich ist.

Name und Anschrift des Betriebes sowie die Identnummer werden im Unternehmensregister für statistische Zwecke (Statistikregister) gespeichert (§ 13 Absatz 1 BStatG in Verbindung mit § 1 Absatz 1 Statistikregistergesetz). Die verwendete Identnummer dient der Unterscheidung der in die Erhebung einbezogenen Betriebe sowie der rationellen Aufbereitung und besteht aus einer frei vergebenen laufenden Nummer. Die Identnummer darf in den Datensätzen mit den Angaben zu den Erhebungsmerkmalen bis zu 30 Jahre aufbewahrt werden. Danach wird sie gelöscht.

Rechte der Betroffenen, Kontaktdaten der Datenschutzbeauftragten, Recht auf Beschwerde

Die Auskunftgebenden, deren personenbezogene Angaben verarbeitet werden, können

- eine Auskunft nach Artikel 15 DS-GVO,
- die Berichtigung nach Artikel 16 DS-GVO,
- die Löschung nach Artikel 17 DS-GVO sowie
- die Einschränkung der Verarbeitung nach Artikel 18 DS-GVO

der jeweils sie betreffenden personenbezogenen Angaben beantragen oder der Verarbeitung ihrer personenbezogenen Angaben nach Artikel 21 DS-GVO widersprechen.

Sollte von den oben genannten Rechten Gebrauch gemacht werden, prüft die zuständige öffentliche Stelle, ob die gesetzlichen Voraussetzungen hierfür erfüllt sind. Die antragstellende Person wird gegebenenfalls aufgefordert, ihre Identität nachzuweisen, bevor weitere Maßnahmen ergriffen werden.

Fragen und Beschwerden über die Einhaltung datenschutzrechtlicher Bestimmungen können jederzeit an die behördlichen Datenschutzbeauftragten der Statistischen Ämter des Bundes und der Länder oder an die jeweils zuständigen Datenschutzaufsichtsbehörden gerichtet werden. Deren Kontaktdaten finden Sie unter

<https://www.statistikportal.de/de/datenschutz>

FÜR IHRE DATEN

Monatserhebung im Tourismus

– Hotellerie –

Erläuterungen zum Fragebogen

1 Zahl der tatsächlich angebotenen Betten

Bitte geben Sie hier die Gesamtzahl der Betten an, die am letzten Öffnungstag des Berichtsmonats zur Beherbergung von Gästen zur Verfügung standen. Die Anzahl der Betten entspricht dabei der Anzahl der Personen, die bei Normalbelegung gleichzeitig hätten übernachten können. Doppelbetten zählen dabei als zwei Schlafgelegenheiten. Klappbetten, Schlafcouchen und -sofas, die regulär als Schlafgelegenheit angeboten werden, gehören auch dazu. Nicht zu berücksichtigen sind behelfsmäßige Schlafgelegenheiten (z. B. Zustellbetten, Kinderbetten), bei deren Benutzung lediglich ein Aufschlag zum Übernachtungspreis berechnet wird.

2 Zahl der Gästezimmer am 31. Juli

Diese Frage ist nur für den Berichtsmonat Juli auszufüllen. Bitte geben Sie hier die Gesamtzahl der Zimmer an, die am 31. Juli zur Beherbergung von Gästen zur Verfügung standen. Als Gästezimmer gilt eine aus einem Raum oder einer Gruppe von Räumen bestehende Einheit, die eine unteilbare Mieteinheit in einem Beherbergungsbetrieb bildet. In diesem Sinne wird eine Ferienwohnung als eine Einheit (ein Gästezimmer) gezählt.

3 Zahl der angebotenen Gästezimmertage

Bitte geben Sie hier das Produkt aus der Zahl der angebotenen Zimmer und der Zahl der geöffneten Tage des Betriebs im Berichtsmonat an.

Beispiel: Ein Betrieb hat 30 Tage geöffnet und an jedem dieser Tage alle seine 50 Gästezimmer angeboten.
Berechnung: 50 Gästezimmer x 30 Tage = 1500 angebotene Zimmertage

4 Zahl der belegten Gästezimmertage (Roomnights)

Bitte geben Sie hier die Gesamtzahl der belegten Zimmertage aller Gästezimmer im Berichtsmonat an.

Beispiel: Ein Betrieb hat im Berichtsmonat 50 Gästezimmer angeboten. Davon war Zimmer Nr. 1 an 25 Tagen belegt, Zimmer Nr. 2 an 20 Tagen, Zimmer Nr. 3 an 30 Tagen usw.

Berechnung: 25 + 20 + 30 + ... = Anzahl der belegten Zimmertage

5 Auslastung der Gästezimmer

Bitte geben Sie die Auslastung der Gästezimmer im Berichtsmonat in Prozent an. Sollte Ihnen diese Angabe nicht bereitstehen, ist die manuelle Erfassung der Angaben unter C2 und C3 erforderlich.

Berechnung: Belegte Zimmertage/angebotene Zimmertage x 100 = Auslastung der Gästezimmer

6 Angaben zu einer vorübergehenden Schließung beziehungsweise Wiedereröffnung des Betriebes

Zur Klärung der Berichtspflicht und zur Vermeidung von Rückfragen bitten wir Sie, uns Angaben über eine vorübergehende Schließung Ihres Betriebes, z. B. wegen Betriebsferien oder saisonbedingter Betriebsruhe, zu machen. Bitte geben Sie hier auch das Datum der beabsichtigten Wiedereröffnung an. Dies hat den Zweck, dass Sie in der Zwischenzeit nicht monatlich Fehlanzeige melden müssen.

7 Abmeldung

Falls der Betrieb gewerberechtlich ganz abgemeldet worden ist, bitten wir um die Übermittlung einer behördlichen Bestätigung, z. B. in Form der Gewerbeabmeldung an eine der angegebenen Kontaktmöglichkeiten.

8 Beherbergungsleistung im Berichtsmonat: Anzahl der Ankünfte und Übernachtungen

Bitte tragen Sie in der Spalte „Ankünfte“ die Zahl der im Berichtsmonat angekommenen Gäste ein. Die aus dem Vormonat noch anwesenden Gäste werden hier nicht berücksichtigt. Tagesgäste werden nicht erfasst.

In der Spalte „Übernachtungen“ tragen Sie bitte alle Übernachtungen ein, sowohl die der im Berichtsmonat angekommenen als auch der aus dem Vormonat noch anwesenden Gäste.

Beispiel: Familie Mustermann aus Wiesbaden kommt mit 3 Personen am 25. Juli an und reist am 6. August wieder ab. Dann sind folgende Zahlen einzutragen:

- Berichtsmonat Juli
Zeile Deutschland
3 Ankünfte und 21 Übernachtungen
(3 Gäste mit je 7 Übernachtungen)
- Berichtsmonat August
Zeile Deutschland
0 Ankünfte und 15 Übernachtungen
(3 Gäste mit je 5 Übernachtungen)

Sofern im Berichtsmonat keine Ankünfte und Übernachtungen zu verzeichnen waren, ist die Abgabe einer Fehlanzeige erforderlich.

9 Wohnsitz der Gäste

Entscheidend ist der ständige Wohnsitz oder ständige Aufenthaltsort der Gäste, unabhängig von deren Staatsangehörigkeit.

10 Einschließlich Liechtenstein

11 Albanien, Andorra, Bosnien und Herzegowina, Guernsey, Isle of Man, Jersey, Kosovo, Mazedonien, Moldawien, Monaco, Montenegro, San Marino, Serbien, Spitzbergen, Vatikanstadt, Weißrussland

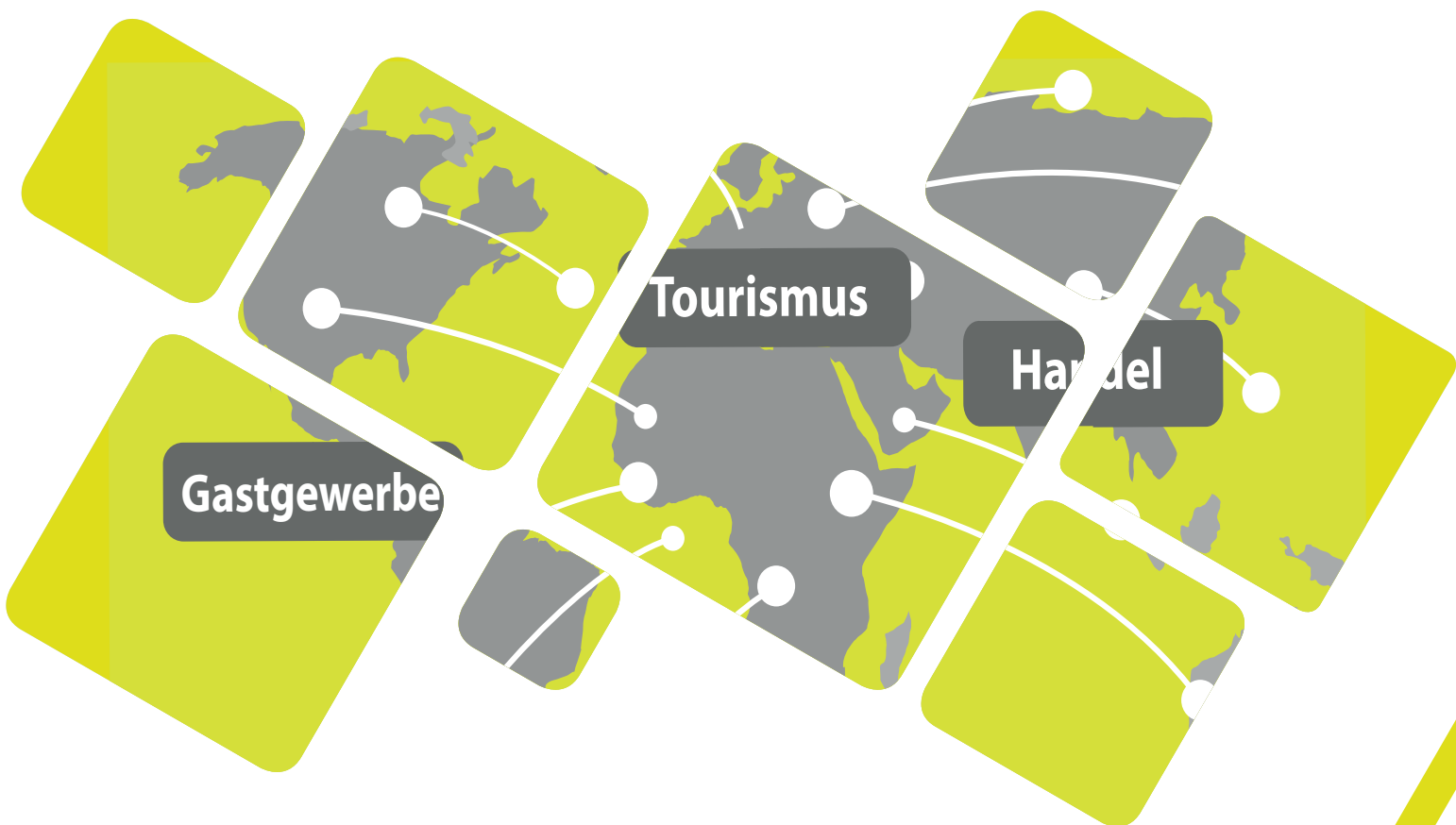
- 12** Ägypten, Algerien, Angola, Äquatorialguinea, Äthiopien, Benin, Botswana, Burkina Faso, Burundi, Demokratische Republik Kongo, Dschibuti, Elfenbeinküste, Eritrea, Gabun, Gambia, Ghana, Guinea, Guinea-Bissau, Kamerun, Kap Verde, Kenia, Komoren, Kongo, Lesotho, Liberia, Libyen, Madagaskar, Malawi, Mali, Marokko, Mauretanien, Mauritius, Mayotte, Mosambik, Namibia, Niger, Nigeria, Ruanda, Sambia, São Tomé und Príncipe, Senegal, Seychellen, Sierra Leone, Simbabwe, Somalia, Süd Sudan, Sudan, Swasiland, Tansania, Togo, Tschad, Tunesien, Uganda, Westsahara, Zentralafrikanische Republik
- 13** Anguilla, Antigua und Barbuda, Aruba, Bahamas, Barbados, Belize, Cayman Inseln, Costa Rica, Dominica, Dominikanische Republik, El Salvador, Grenada, Guatemala, Haiti, Honduras, Jamaika, Jungferninseln, Kuba, Mexiko, Montserrat, Nicaragua, Panama, Puerto Rico, Saint-Barthélemy, Saint Kitts und Nevis, Saint Lucia, Saint Martin, Saint Vincent und die Grenadinen, Trinidad und Tobago, Turks- und Caicosinseln
- 14** Argentinien, Bolivien, Chile, Ecuador, Falklandinseln, Guyana, Kolumbien, Paraguay, Peru, Suriname, Uruguay, Venezuela
- 15** Bermuda, Grönland, Saint Pierre und Miquelon
- 16** Bahrain, Irak, Katar, Kuwait, Oman, Saudi-Arabien, Vereinigte Arabische Emirate
- 17** Afghanistan, Armenien, Aserbaidshan, Bangladesch, Bhutan, Brunei, Georgien, Indonesien, Iran, Jemen, Jordanien, Kambodscha, Kasachstan, Kirgisistan, Laos, Libanon, Macau, Malaysia, Malediven, Mongolei, Myanmar, Nepal, Nordkorea, Osttimor, Pakistan, Palästina, Philippinen, Singapur, Sri Lanka, Syrien, Tadschikistan, Thailand, Turkmenistan, Usbekistan, Vietnam
- 18** Amerikanisch Samoa, Antarktis, Cookinseln, Fidschi, Französisch-Polynesien, Französische Süd- und Antarktische Gebiete, Guam, Heard und McDonaldinseln, Kiribati, Kokosinseln, Marshallinseln, Mikronesien, Nauru, Neukaledonien, Neuseeland, Norfolkinsel, Niue, Nördliche Marianen, Palau, Papua-Neuguinea, Pitcairnsinseln, Salomonen, Samoa, Südgeorgien und die Südlichen Sandwichinseln, Tokelau, Tonga, Tuvalu, Vanuatu, Wallis und Futuna, Weihnachtsinsel

FÜR IHRE UNTERLAGEN

Veröffentlichungen im Statistischen Landesamt Sachsen-Anhalt

Im Monat Juni 2023 erschienen

Bestell-Nr.	Kennziffer/Periodizität	Titel	Preis Print (in EUR)
1 Z 0 03	Z	Statistisches Monatsheft 06/23	5,50
3 A 1 02	AI, II, III hj-02/22	Bevölkerung der Gemeinden Stand: 31.12.2022	4,50
3 A 1 04	A I j/22	Bevölkerung nach Alter und Geschlecht: Land, kreisfreie Stadt, Landkreis Stand: 31.12.2022	4,50
3 A 1 17	A I j/22	Einbürgerungen Jahr 2022	4,00
3 A 6 04	A VI j/21	Erwerbstätige am Arbeitsort, Standard-Arbeitsvolumen und Vollzeitäquivalente nach Kreisen 1991 - 2021, Jahresdurchschnittsberechnungen bezogen auf den Stand der Bundesrechnung August 2022	12,50
3 B 1 01	j/22	Allgemeinbildende Schulen: Schuljahresanfangsstatistik Schuljahr 2022/23	9,50
3 C 1 06	C I j/22	Bestockte Rebflächen: Zwischenerhebung Jahr 2022	1,50
3 C 3 06	C III j/22	Schlachtungen und Geflügel Jahr 2022	2,50
3 E 1 02	E I m-03/23	Tätige Personen, Umsatz im Verarbeitenden Gewerbe sowie im Bergbau und der Gewinnung von Steinen und Erden März 2023, vorläufige Ergebnisse	5,00
3 E 2 01	E II m-03/23	Umsatz, tätige Personen, Auftragseingang und Auftragsbestand im Baugewerbe März 2023	2,50
3 G 1 01	G I m-09/22	Entwicklung von Umsatz und Beschäftigten im Einzelhandel September 2022, vorläufige Ergebnisse	2,00
3 G 1 01	G I m-10/22	Entwicklung von Umsatz und Beschäftigten im Einzelhandel Oktober 2022, vorläufige Ergebnisse	2,00
3 G 1 01	G I m-11/22	Entwicklung von Umsatz und Beschäftigten im Einzelhandel November 2022, vorläufige Ergebnisse	2,00
3 G 1 01	G I m-12/22	Entwicklung von Umsatz und Beschäftigten im Einzelhandel Dezember 2022, vorläufige Ergebnisse	2,00
3 G 4 01	G IV m-03/23	Gäste und Übernachtungen im Reiseverkehr, Beherbergungskapazität März 2023, Januar bis März 2023, vorläufige Ergebnisse	6,00
3 H 1 01	H I m-10/22	Straßenverkehrsunfälle Oktober 2022, vorläufige Ergebnisse	6,00
3 L 2 01	L II vj-01_23	Gemeindefinanzen, Einzahlungen und Auszahlungen, Schuldenstände; Kassenstatistik 01.01. - 31.03.2023, Schuldenstatistik 31.03.2023	15,50
3 L 4 01	L IV j/20	Die Umsätze und ihre Besteuerung: Ergebnisse der Umsatzsteuerstatistik Voranmeldungen Jahr 2020	11,00
3 L 4 03	L IV j/18	Das lohn- und einkommensteuerpflichtige Einkommen und seine Besteuerung: Ergebnisse der Lohn- und Einkommensteuerstatistik Jahr 2018	8,50
3 L 4 04	L IV j/17	Einkommen der Körperschaftsteuerpflichtigen und die Besteuerung; Ergebnisse 2017 Körperschaftsteuerstatistik	5,50
3 L 4 08	L IV j/17	Ergebnisse der Statistik über Personengesellschaften und Gemeinschaften Jahr 2017	5,00
3 L 4 09	L IV j/16-18	Die Umsätze und ihre Besteuerung; Ergebnisse der Umsatzsteuerstatistik, Veranlagungen 2016 bis 2018	12,00
3 M 1 01	M I vj-04/22	Verbraucherpreisindex Dezember 2022	



<https://statistik.sachsen-anhalt.de>

Bestellnummer: 3G401



G IV
m-04/23