

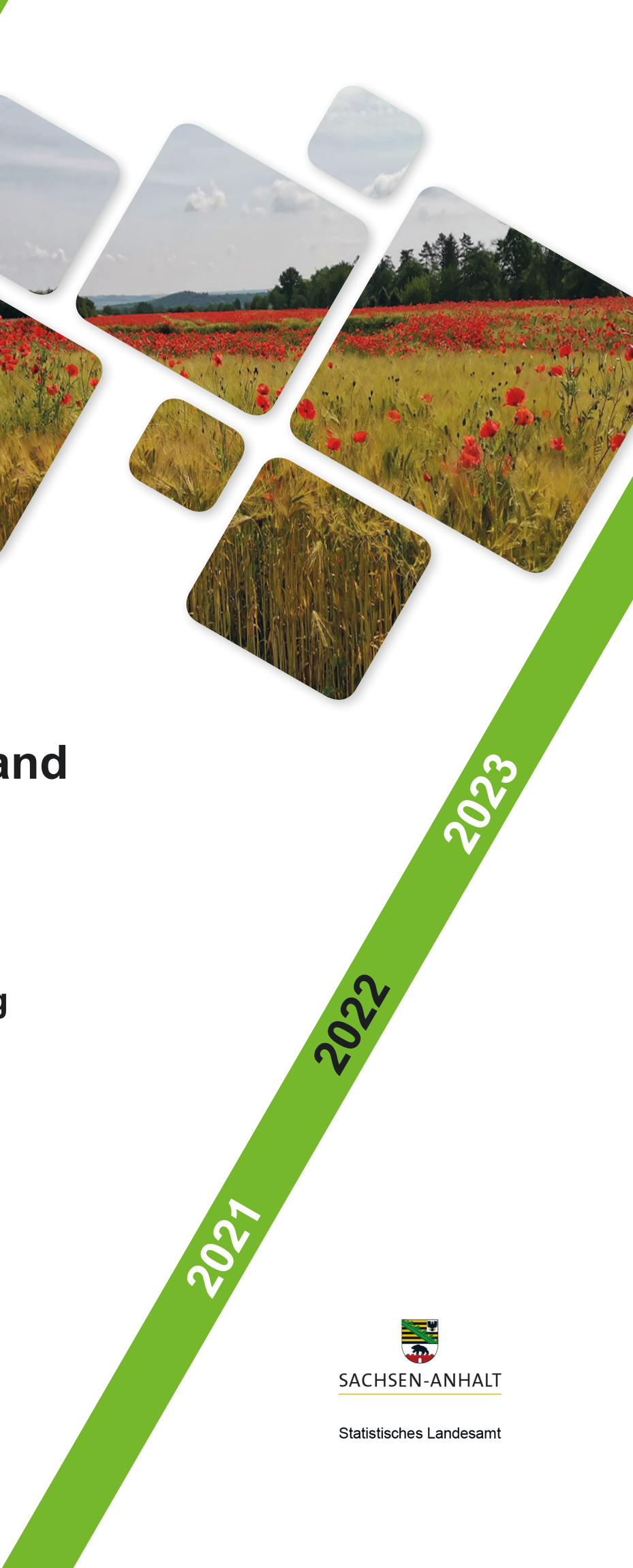
Statistischer Bericht



Wachstumsstand und Ernte

Weinmosternte und Weinerzeugung

Jahr 2022



SACHSEN-ANHALT

Statistisches Landesamt

Statistischer Bericht



Wachstumsstand
und Ernte

Weinmosternte
und Weinerzeugung

Jahr 2022

Land Sachsen-Anhalt

Inhaltsverzeichnis

	Seite
Vorbemerkungen	3
Tabellen	
Endgültige Ergebnisse der Weinmosternte 2021 und 2022 der wichtigsten Weinsorten in Sachsen-Anhalt	4
Endgültige Weinmosternte 2021 und 2022 für das Anbaugebiet Saale-Unstrut, Sachsen-Anhalt	6
Weinerzeugung 2012 bis 2022 in Sachsen-Anhalt	8
Grafiken	
Weinmosternte im Durchschnitt 2007/2016 und 2017 - 2022	10
Erntemengen von Qualitätswein und Prädikatswein	11
Weinerzeugung 2016 bis 2022	11

Vorbemerkung

Die Erhebungen der Weinmosternte und Weinerzeugung werden durch sekundärstatistische Auswertung der Traubenernte- und Weinerzeugungsmeldungen aufbereitet. Diese Meldungen werden von den meldepflichtigen Winzern, Weingütern, Genossenschaften bzw. Erzeugergemeinschaften und sonstigen Zusammenschlüssen, die Trauben ernten, bei den zuständigen Landesbehörden abgegeben. Die Statistischen Ämter der Länder erhalten die Daten von den Stellen, die die Weinbaukartei führen. In Sachsen-Anhalt ist dafür das Amt für Landwirtschaft, Flurneuordnung und Forsten (ALFF) Süd zuständig. Die direkte Vergleichbarkeit zwischen der Weinerzeugung und der endgültigen Weinmosternte wird unter anderem durch Gärverluste und Verschnittmöglichkeiten mit früheren Jahrgängen und Herkünften beeinträchtigt.

Ab 2022 werden die Schätzungen zum Mostgewicht in der endgültigen Weinmosternte nicht mehr ausgewiesen.

Erläuterungen und Definitionen sind in dem bundeseinheitlichen Qualitätsbericht hinterlegt:

<https://www.destatis.de/DE/Methoden/Qualitaet/Qualitaetsberichte/Land-Forstwirtschaft-Fischerei/weinstatistik.html>

Abkürzung / Zeichenerklärung

D	= Durchschnitt
g.U.	= geschützte Ursprungsbezeichnung
ha	= Hektar
hl	= Hektoliter (100 Liter)
Lfd. Nr.	= Laufende Nummerierung
0	= weniger als die Hälfte von 1 in der letzten besetzten Stelle, jedoch mehr als nichts
-	= genau Null oder auf Null geändert

Endgültige Ergebnisse der Weinmosternte 2021

Lfd. Nr.	Rebsorten	Ertragsrebläche		Hektarertrag	
		2021	2022	2021	2022
		Hektar		hl/ha	
1	Weinmost insgesamt	701	705	45,9	66,9
2	weiße Rebsorten darunter	538	544	43,7	65,1
3	Müller-Thurgau	113	116	53,4	76,3
4	Burgunder, Weißer	104	106	35,6	66,2
5	Riesling, Weißer	67	68	51,7	45,2
6	Silvaner, Grüner	41	40	64,7	75,3
7	Kerner	34	30	33,3	71,2
8	Ruländer (Burgunder, Grauer)	39	41	28,4	48,1
9	Bacchus	51	48	43,0	86,8
10	rote Rebsorten darunter	163	161	52,9	73,3
11	Dornfelder	51	50	72,3	86,3
12	Portugieser, Blauer	35	32	53,5	65,2
13	Spätburgunder, Blauer	22	22	28,4	54,6
14	Zweigelt, Blauer	22	22	37,9	90,3

und 2022 der wichtigsten Weinsorten in Sachsen-Anhalt

Erntemenge		Von der Erntemenge geeignet für				Lfd. Nr.
		Qualitätswein		Prädikatswein		
2021	2022	2021	2022	2021	2022	
Hektoliter		Hektoliter				
32 137	47 190	29 895	38 233	2 223	8 958	1
23 524	35 399	21 440	27 001	2 080	8 398	2
6 020	8 864	6 012	8 734	6	130	3
3 717	7 004	3 251	5 424	466	1 579	4
3 492	3 092	2 920	1 085	572	2 007	5
2 678	3 048	2 566	2 886	113	162	6
1 132	2 112	819	780	314	1 332	7
1 100	1 984	904	796	196	1 188	8
2 174	4 164	2 173	4 136	2	28	9
8 612	11 792	8 455	11 232	142	560	10
3 689	4 355	3 689	4 349	-	6	11
1 898	2 057	1 882	2 031	14	27	12
631	1 225	545	845	83	381	13
833	1 982	828	1 979	5	3	14

Endgültige Weinmosternte 2021 und 2022

Lfd. Nr.	Rebsorten	Ertragsreiblefläche		Hektarertrag	
		2021	2022	2021	2022
		ha		hl/ha	
1	Weinmost insgesamt	672	673	45,6	67,2
2	weiße Rebsorten	513	519	43,3	64,9
	darunter				
3	Müller-Thurgau	107	111	53,5	76,2
4	Weißburgunder	101	103	35,4	66,3
5	Riesling	64	64	52,3	46,0
6	Bacchus	51	48	43,0	86,8
7	Grüner Silvaner	41	40	64,7	75,3
8	Grauburgunder	37	40	28,3	48,3
9	Kerner	29	24	28,1	67,3
10	Traminer	24	24	31,6	52,1
11	Gutedel	19	19	45,6	70,8
12	Sauvignon blanc	6	8	25,1	38,9
13	Scheurebe	5	5	37,7	48,3
14	Cabernet Blanc	4	5	55,6	42,5
15	Kernling	3	3	18,4	60,6
16	Elbling	3	3	5,8	24,3
17	Ortega	3	3	46,7	75,2
18	Chardonnay	2	3	21,0	44,7
19	Solaris	2	2	55,6	78,2
20	Blauer Silvaner	2	2	21,2	29,3
21	Johanniter	1	1	49,8	63,2
22	Muscaris	1	1	65,4	51,4
23	Weißwein Gemisch	6	7	18,4	28,2
24	rote Rebsorten	159	154	52,8	75,0
	darunter				
25	Dornfelder	51	50	72,3	86,3
26	Portugieser	35	32	53,5	65,2
27	Zweigelt	22	22	37,9	90,3
28	Spätburgunder	21	21	29,1	55,7
29	Regent	8	8	52,5	63,1
30	André	5	5	29,4	105,3
31	Cabernet Mitos	3	3	36,7	45,9
32	Frühburgunder	2	2	1,7	24,9
33	Pinotin	1	1	42,2	56,7
34	Cabernet Cortis	1	1	32,0	40,1
35	Merlot	1	0	23,4	31,7
36	Schwarzriesling	0	0	35,7	34,6
37	Rotwein Gemisch	2	2	50,2	85,9

für das Anbaugebiet Saale-Unstrut, Sachsen-Anhalt

Erntemenge		Von der Erntemenge geeignet für						Lfd. Nr.
		Landwein		Qualitätswein		Prädikatswein		
2021	2022	2021	2022	2021	2022	2021	2022	
Hektoliter								
30 620	45 257	19	-	28 917	37 127	1 684	8 130	1
22 243	33 705	4	-	20 682	26 094	1 557	7 611	2
5 739	8 450	2	-	5 731	8 320	6	130	3
3 570	6 805	-	-	3 168	5 285	401	1 519	4
3 333	2 959	-	-	2 860	1 007	473	1 952	5
2 174	4 164	-	-	2 173	4 136	2	28	6
2 678	3 048	-	-	2 566	2 886	113	162	7
1 056	1 917	-	-	860	729	196	1 188	8
808	1 644	-	-	722	713	86	932	9
759	1 268	-	-	658	150	100	1 118	10
872	1 331	1	-	871	1 330	-	2	11
149	313	-	-	149	301	-	13	12
183	236	-	-	179	225	4	11	13
246	232	-	-	232	139	15	92	14
63	208	-	-	55	55	8	153	15
18	74	-	-	18	74	-	-	16
136	219	-	-	127	210	9	9	17
50	140	-	-	50	52	-	88	18
94	124	-	-	9	45	85	79	19
33	45	-	-	33	45	-	-	20
69	88	-	-	60	62	10	26	21
89	75	-	-	64	46	24	29	22
102	199	1	-	74	125	27	74	23
8 377	11 553	15	-	8 235	11 033	127	519	24
3 665	4 326	-	-	3 665	4 320	-	6	25
1 898	2 057	2	-	1 882	2 031	14	27	26
833	1 982	-	-	828	1 979	5	3	27
610	1 183	3	-	524	803	83	381	28
397	491	1	-	397	490	-	1	29
153	548	-	-	153	548	-	-	30
108	131	-	-	106	68	3	62	31
3	40	1	-	2	40	-	-	32
52	71	-	-	52	71	-	-	33
22	27	-	-	22	16	-	12	34
12	14	-	-	-	14	12	-	35
16	15	-	-	16	15	-	-	36
111	185	9	-	93	156	10	29	37

Jahr	Wein und Most					Davon Wein ¹	
	Insgesamt	davon				zusammen	davon
		Wein/ Landwein	Wein mit g.U.				Wein/ Landwein
			zusammen	Qualitäts- wein	Prädikats- wein		
Hektoliter							
Wein und Most insgesamt							
2012	25 027	17	25 010	15 401	9 610	24 526	17
2013	39 081	19	39 062	30 565	8 497	38 315	19
2014	38 444	67	38 377	32 970	5 407	37 884	67
2015	49 625	107	49 518	41 099	8 419	48 847	107
2016	50 637	147	50 489	40 229	10 260	49 907	147
2017	51 370	79	51 291	39 079	12 212	50 873	79
2018	42 128	116	42 012	26 190	15 822	41 412	116
2019	33 344	108	33 236	25 147	8 089	32 856	108
2020	29 524	770	28 754	20 198	8 556	29 078	770
2021	34 681	1 621	33 059	29 493	3 566	34 317	1 609
2022	49 741	762	48 979	39 654	9 325	49 058	707
davon							
Weißwein und -most							
2012	18 007	9	17 998	9 522	8 476	17 674	9
2013	26 931	7	26 924	19 296	7 628	26 557	7
2014	27 923	41	27 882	22 830	5 053	27 593	41
2015	34 551	62	34 489	27 478	7 011	34 145	62
2016	37 471	102	37 369	28 421	8 947	37 029	102
2017	37 029	45	36 985	26 515	10 469	36 714	45
2018	30 854	79	30 775	17 728	13 047	30 428	79
2019	24 234	77	24 158	17 400	6 758	23 851	77
2020	22 222	430	21 792	14 595	7 197	22 035	430
2021	25 068	1 113	23 955	20 900	3 055	24 774	1 101
2022	36 634	476	36 158	27 859	8 300	36 134	421
Rotwein und -most							
2012	7 019	7	7 012	5 878	1 134	6 852	7
2013	12 149	12	12 137	11 269	869	11 757	12
2014	10 521	26	10 495	10 140	354	10 291	26
2015	15 074	45	15 029	13 621	1 408	14 703	45
2016	13 166	45	13 121	11 808	1 313	12 877	45
2017	14 341	35	14 306	12 563	1 743	14 159	35
2018	11 274	37	11 237	8 462	2 775	10 985	37
2019	9 110	32	9 078	7 746	1 332	9 005	32
2020	7 302	341	6 962	5 603	1 359	7 043	341
2021	9 613	508	9 104	8 593	511	9 543	508
2022	13 107	286	12 820	11 795	1 025	12 924	286

¹ einschließlich Jungwein² zu Wein umgerechnet

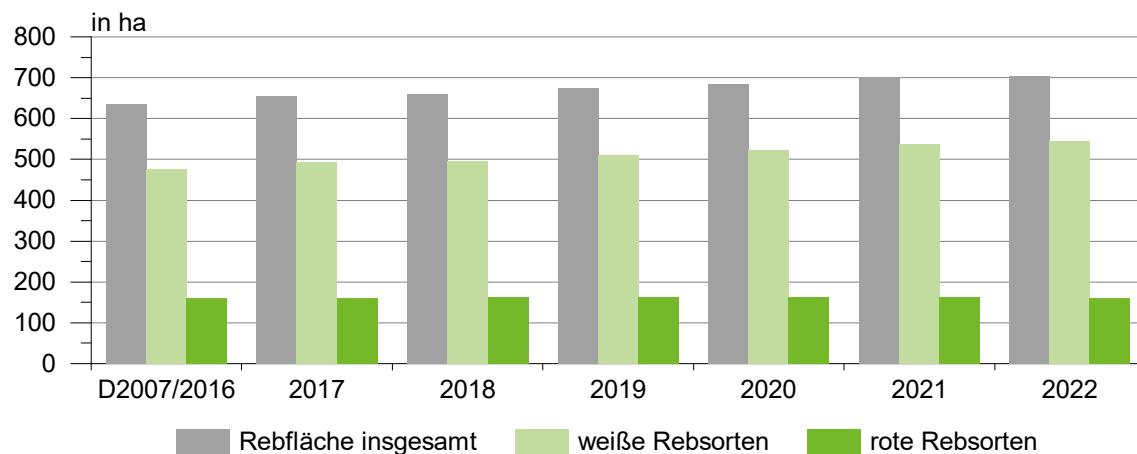
2022 in Sachsen-Anhalt

Davon Wein ¹			Davon Most ²					Jahr
davon			zusammen	Wein/ Landwein	davon			
Wein mit g.U.					Wein mit g. U.			
zusammen	Qualitäts- wein	Prädikats- wein			zusammen	Qualitäts- wein	Prädikats- wein	
Hektoliter								
Wein und Most insgesamt								
24 509	15 182	9 327	501	-	501	218	282	2012
38 295	30 090	8 206	766	-	766	475	291	2013
37 817	32 588	5 229	560	-	560	382	178	2014
48 740	40 511	8 229	778	-	778	588	189	2015
49 759	39 745	10 015	730	-	730	485	246	2016
50 794	38 730	12 064	497	-	497	349	148	2017
41 296	25 813	15 484	715	-	715	377	338	2018
32 748	24 872	7 876	488	-	488	275	213	2019
28 308	19 971	8 336	446	-	446	227	220	2020
32 708	29 197	3 511	363	12	351	296	55	2021
48 350	39 251	9 100	683	55	628	403	225	2022
davon								
Weißwein und -most								
17 664	9 419	8 245	334	-	334	103	231	2012
26 550	19 138	7 413	374	-	374	159	215	2013
27 552	22 676	4 875	331	-	331	153	178	2014
34 083	27 173	6 909	407	-	407	305	102	2015
36 927	28 121	8 806	442	-	442	301	141	2016
36 670	26 348	10 322	315	-	315	168	147	2017
30 349	17 505	12 844	426	-	426	223	203	2018
23 774	17 184	6 590	383	-	383	216	167	2019
21 605	14 490	7 115	187	-	187	105	82	2020
23 673	20 648	3 025	294	12	282	251	30	2021
35 713	27 600	8 113	500	55	445	258	187	2022
Rotwein und -most								
6 845	5 763	1 082	167	-	167	115	52	2012
11 745	10 952	793	392	-	392	317	76	2013
10 266	9 912	354	229	-	229	229	1	2014
14 658	13 338	1 320	371	-	371	283	88	2015
12 832	11 624	1 208	288	-	288	184	104	2016
14 124	12 382	1 742	182	-	182	181	1	2017
10 948	8 308	2 640	289	-	289	154	135	2018
8 974	7 688	1 286	104	-	104	59	46	2019
6 702	5 481	1 221	259	-	259	122	138	2020
9 035	8 549	486	70	-	70	45	25	2021
12 637	11 650	987	183	-	183	145	38	2022

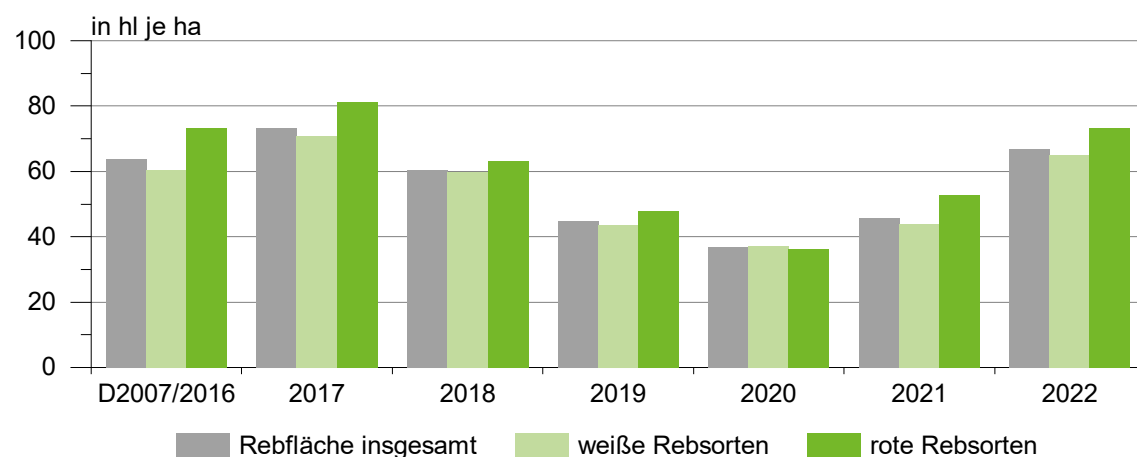
¹ einschließlich Jungwein² zu Wein umgerechnet

Weinmosternte 2017 - 2022 und im Durchschnitt 2007/2016

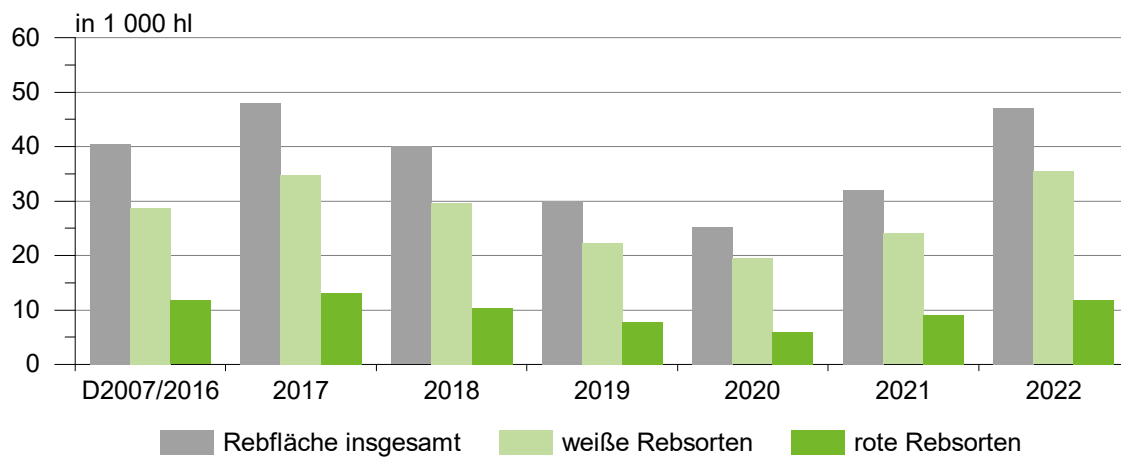
Rebflächen im Ertrag



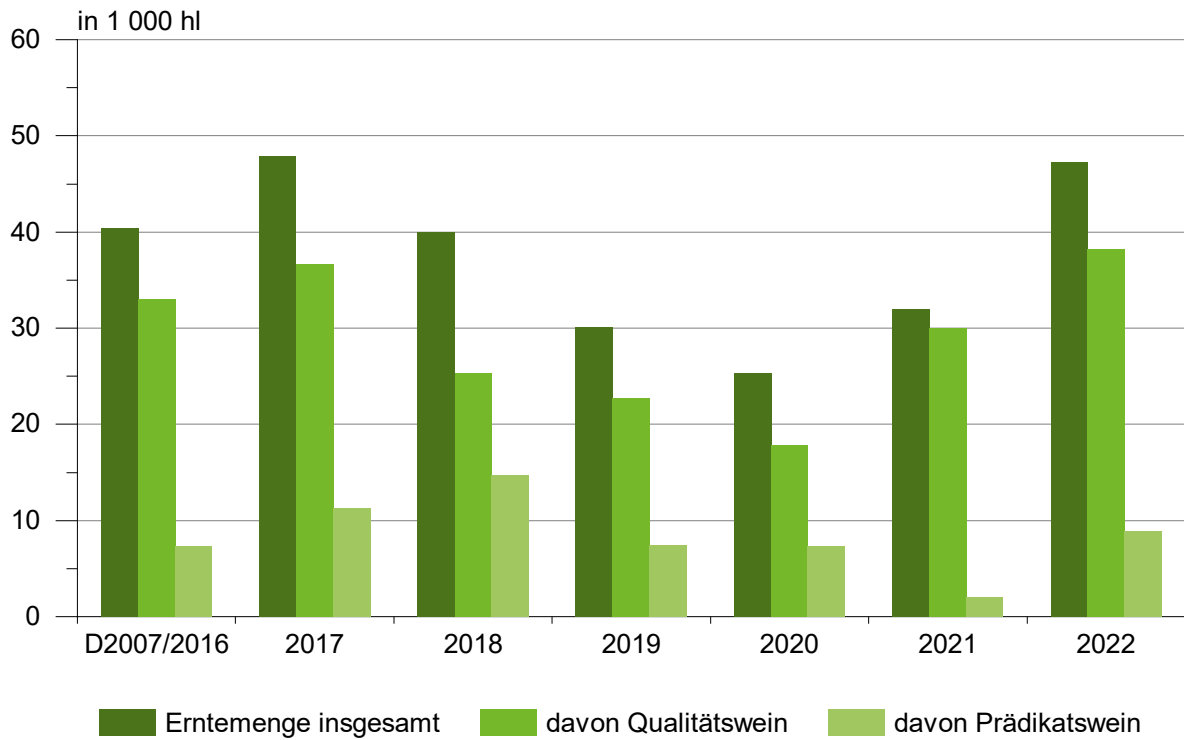
Hektarerträge



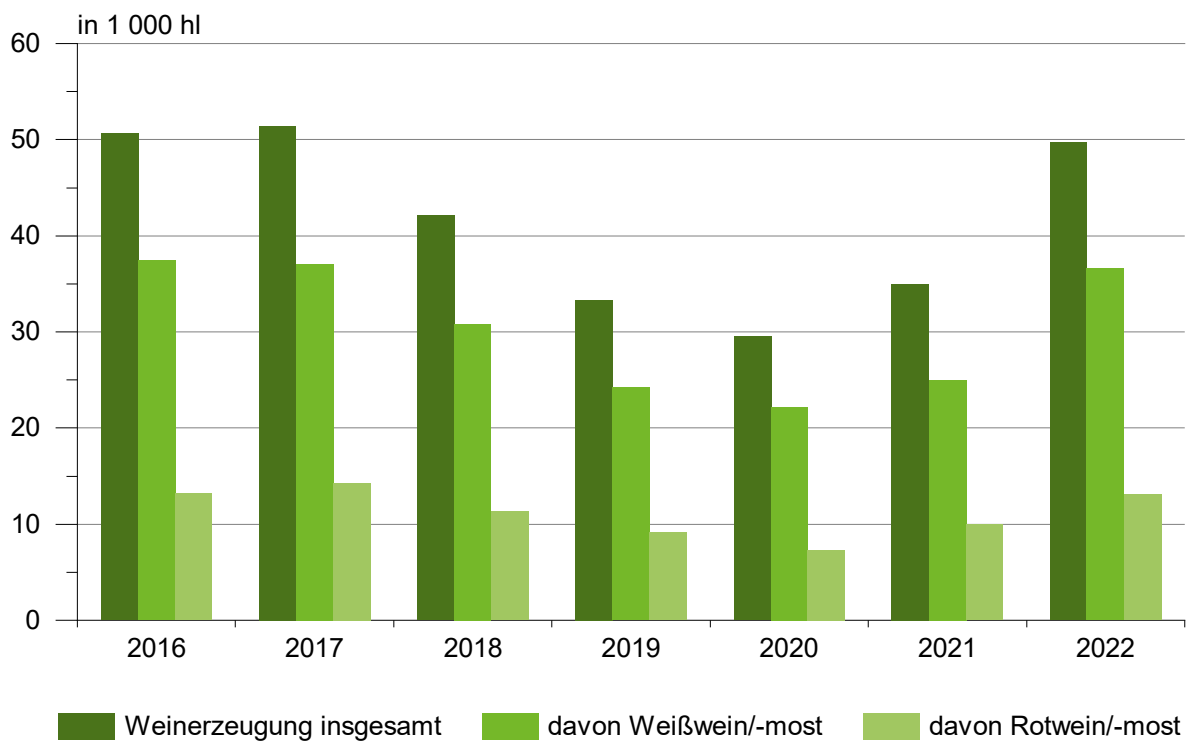
Erntemengen



Erntemengen von Qualitätswein und Prädikatswein 2017 - 2022 und im Durchschnitt 2007/2016



Weinerzeugung 2016 bis 2022



Veröffentlichungen im Statistischen Landesamt Sachsen-Anhalt

Im Monat April 2023 erschienen

Bestell-Nr.	Kennziffer/Periodizität	Titel	Preis Print (in EUR)
1 Z 0 03	Z	Statistisches Monatsheft 04/23	5,50
3 E 1 02	E I m-01/23	Tätige Personen, Umsatz im Verarbeitenden Gewerbe sowie im Bergbau und der Gewinnung von Steinen und Erden Januar 2023, vorläufige Ergebnisse	5,00
3 E 2 01	E II m-01/23	Umsatz, tätige Personen, Auftragseingang und Auftragsbestand im Baugewerbe Januar 2023	2,50
3 H 1 01	H I m-09/22	Straßenverkehrsunfälle September 2022, vorläufige Ergebnisse	6,00
3 H 1 05	H I vj-04/22	Fahrgäste und Beförderungsleistungen im Schienennahverkehr und im gewerblichen Omnibuslinienverkehr IV. Quartal 2022, endgültige Ergebnisse	1,50



<https://statistik.sachsen-anhalt.de>

Bestellnummer: 3C203



C II
j/22