

Tourismus, Gastgewerbe

Gäste und Übernachtungen
im Reiseverkehr,
Beherbergungskapazität

Februar 2023
Januar bis Februar 2023
Vorläufige Ergebnisse

2023


1
2
3
4
5
6
7
8
9
10
11
12



SACHSEN-ANHALT

Statistisches Landesamt

Statistischer Bericht



Tourismus, Gastgewerbe

Gäste und Übernachtungen
im Reiseverkehr,
Beherbergungskapazität

Februar 2023
Januar bis Februar 2023
Vorläufige Ergebnisse

Land Sachsen-Anhalt

Inhaltsverzeichnis

	Seite
Vorbemerkungen	4
<u>Grafische Darstellungen</u>	
Zuordnung der Kreise zu Reisegebieten im Land Sachsen-Anhalt	9
Ankünfte in den Beherbergungsbetrieben (einschl. Camping) in Sachsen-Anhalt seit Februar 2020	10
Übernachtungen in den Beherbergungsbetrieben (einschl. Camping) in Sachsen-Anhalt seit Februar 2020	10
Anteile der Betriebsarten an den Übernachtungen in den Beherbergungsbetrieben des Landes Sachsen-Anhalt im Monat Februar 2020	11
Stellplätze und Übernachtungen auf Campingplätzen in Sachsen-Anhalt seit Februar 2020	11
<u>Zeitreihen</u>	
1. Ergebnisse der Beherbergungsstatistik (einschl. Camping) Sachsen-Anhalts 1993 bis 2023	12
2. Ergebnisse der Beherbergungsstatistik (ohne Camping) Sachsen-Anhalts 1993 bis 2023	13
<u>Kreise</u>	
3. Beherbergungsbetriebe (einschl. Camping), Schlafgelegenheiten und Auslastung der Kapazitäten nach Kreisen im Monat Februar 2023, Januar bis Februar 2023	14
4. Ankünfte, Übernachtungen und Aufenthaltsdauer der Gäste in Beherbergungs- betrieben (einschl. Camping) nach Kreisen und zusammengefassten Gästegruppen im Monat Februar 2023, Januar bis Februar 2023	15
5. Ankünfte, Übernachtungen und Aufenthaltsdauer der Gäste in Beherbergungs- betrieben der Hotellerie (Hotels, Hotels garnis, Gasthöfe und Pensionen) nach Kreisen und zusammengefassten Gästegruppen im Monat Februar 2023, Januar bis Februar 2023	16
<u>Reisegebiete</u>	
6. Beherbergungsbetriebe (einschl. Camping), Schlafgelegenheiten und Auslastung der Kapazitäten nach Reisegebieten und Betriebsarten im Monat Februar 2023, Januar bis Februar 2023	17
7. Ankünfte, Übernachtungen und Aufenthaltsdauer der Gäste in Beherbergungs- betrieben (einschl. Camping) nach Reisegebieten, Betriebsarten und zusammen- gefassten Gästegruppen im Monat Februar 2023, Januar bis Februar 2023	20

	Seite
8. Ankünfte, Übernachtungen und Aufenthaltsdauer der Gäste in Beherbergungsbetrieben (einschl. Camping) nach Reisegebieten und Herkunftsländern im Monat Februar 2023, Januar bis Februar 2023	32
<u>Gemeinden</u>	
9. Beherbergungsbetriebe (einschl. Camping), darunter Hotels (ohne Hotels garnis), Schlafgelegenheiten und Auslastung der Kapazitäten für ausgewählte Gemeinden und touristische Zielorte im Monat Februar 2023, Januar bis Februar 2023	44
10. Ankünfte, Übernachtungen und Aufenthaltsdauer der Gäste in Beherbergungsbetrieben (einschl. Camping), darunter Hotels (ohne Hotels garnis) für ausgewählte Gemeinden und touristische Zielorte im Monat Februar 2023, Januar bis Februar 2023	47
<u>Gemeindegruppen</u>	
11. Beherbergungsbetriebe (einschl. Camping), Schlafgelegenheiten und Auslastung der Kapazitäten nach Gemeindegruppen im Monat Februar 2023, Januar bis Februar 2023	50
12. Ankünfte, Übernachtungen und Aufenthaltsdauer der Gäste in Beherbergungsbetrieben (einschl. Camping) nach Gemeindegruppen im Monat Februar 2023, Januar bis Februar 2023	50
<u>Stellplätze Camping</u>	
13. Campingplätze mit Urlaubscamping und deren Stellplatzkapazitäten nach Reisegebieten und Kreisen im Monat Februar 2023	51

Vorbemerkungen

Rechtsgrundlagen

Rechtsgrundlagen für die Durchführung der Monatserhebung im Tourismus sind

- das Beherbergungsstatistikgesetz (Beherb StatG) vom 22. Mai 2002 (BGBl. I S. 1642), zuletzt geändert durch Artikel 11 des Gesetzes vom 28. Juli 2015 (BGBl. I S. 1400) in Verbindung mit
- dem Bundesstatistikgesetz in der Fassung der Bekanntmachung vom 20. Oktober 2016 (BGBl. I S. 2394), das zuletzt durch Artikel 5 des Gesetzes vom 20. Dezember 2022 (BGBl. S 2727) geändert worden ist,
- der Verordnung (EU) Nr. 692/2011 des Europäischen Parlaments und des Rates über die europäische Tourismusstatistik und zur Aufhebung der Richtlinie 95/57/EG des Rates (ABl. L 192 vom 22.07.2011, S. 17).

Hiernach sind zu erfassen:

1. Zahl der Ankünfte und Übernachtungen von Gästen im Reiseverkehr; bei Gästen mit Wohnsitz oder gewöhnlichem Aufenthalt außerhalb Deutschlands wird auch das Herkunftsland erfragt.
2. Die Anzahl der im Berichtsmonat angebotenen Gästebetten sowie die Anzahl der Stellplätze auf Campingplätzen für Urlaubscamping.
3. Bei Hotels, Gasthöfen, Pensionen und Hotels garnis zusätzlich die Anzahl der Gästezimmer jeweils zum 31. Juli eines Jahres.
4. Bei Hotels, Gasthöfen, Pensionen und Hotels garnis mit mindestens 25 Zimmern die Anzahl der angebotenen und der belegten Gästezimmerstage.

Methodik

Beherbergung im Reiseverkehr:

Unterbringung von Personen, die sich nicht länger als ein Jahr ohne Unterbrechung an einem anderen Ort als ihrem gewöhnlichen Wohnsitz aufhalten. Der vorübergehende Ortswechsel kann durch Urlaub und Freizeitaktivitäten aber auch durch die Wahrnehmung privater und geschäftlicher Kontakte, den Besuch von Tagungen und Fortbildungsveranstaltungen, Maßnahmen zur Wiederherstellung der Gesundheit oder sonstige Gründe veranlasst sein.

Zum Berichtskreis der Monatserhebung im Tourismus gehören Betriebe, die nach Einrichtung und Zweckbestimmung dazu dienen, mindestens zehn Gäste gleichzeitig vorübergehend zu beherbergen. Bei Campingplätzen müssen mindestens zehn Stellplätze vorhanden sein. Bis zum Jahr 2011 waren Betriebe mit mindestens neun Schlafgelegenheiten einbezogen. Auskunftspflichtig sind die Inhaberinnen und Inhaber oder die Leiterinnen und Leiter des Beherbergungsbetriebes.

Erhebungsmerkmale

Ankünfte:

Zahl der Anmeldungen von Gästen in einem Beherbergungsbetrieb innerhalb des Berichtszeitraums, die zum vorübergehenden Aufenthalt eine Schlafgelegenheit belegten.

Durchschnittliche Aufenthaltsdauer:

Rechnerischer Wert, der sich aus dem Verhältnis der Übernachtungen zur Anzahl der Ankünfte ergibt. Sie kann zum Beispiel in Orten mit Vorsorge- und Rehabilitationskliniken (Reha-Kliniken) rechnerisch höher sein als die Zahl der Kalendertage des Berichtszeitraums, da sich in solchen Beherbergungsbetrieben manche Gäste und Patienten mehr als einen Kalendermonat aufhalten.

Berechnung der durchschnittlichen Aufenthaltsdauer:

$$\frac{\text{Übernachtungen}}{\text{Ankünfte}}$$

Durchschnittliche Auslastung:

Rechnerischer Wert, der die Inanspruchnahme der Schlafgelegenheiten in einem Berichtszeitraum ausdrückt. Die prozentuale Angabe wird ermittelt, indem die Zahl der Übernachtungen durch die so genannten „Bettentage“ geteilt wird. Letztere sind das Produkt aus angebotenen Schlafgelegenheiten und der Zahl der Tage, an denen die Betriebe im Berichtszeitraum tatsächlich geöffnet hatten.

Berechnung der durchschnittlichen Auslastung:

$$\left(\frac{\text{Übernachtungen}}{\text{angebotene Bettentage}} \right) \times 100$$

Gästezimmer:

Als Gästezimmer gilt eine Einheit, die aus einem Raum oder einer Gruppe von Räumen besteht, die eine unteilbare Mieteinheit in einem Beherbergungsbetrieb bilden. Bei den Gästezimmern kann es sich um Einzel-, Doppel- oder Mehrbettzimmer handeln, je nachdem, ob sie zur dauerhaften Beherbergung von einer, zwei oder mehr Personen eingerichtet sind. Die Zahl der Gästezimmer wird einmal im Jahr zum Stichtag 31. Juli erhoben. Gezählt werden die an diesem Stichtag tatsächlich zur Verfügung stehenden Gästezimmer. Zimmer, die von Mitarbeitern des Betriebes genutzt werden, zählen nicht als Gästezimmer.

Ein Appartement ist eine spezielle Art von Gästezimmer. Es besteht aus einem oder mehreren Räumen mit Küche, separatem Bad und/oder Toilette.

Herkunftsländer:

Für die Zuordnung ist grundsätzlich der ständige Wohnsitz oder gewöhnliche Aufenthalt der Gäste maßgebend, nicht dagegen deren Staatsangehörigkeit bzw. Nationalität.

Schlafgelegenheiten:

Anzahl der Betten, die in einem Betrieb zur Beherbergung von Gästen zur Verfügung stehen. Doppelbetten zählen dabei als zwei Schlafgelegenheiten. Im Campingbereich wird gemäß einer Vorgabe der Europäischen Kommission ein Stellplatz mit vier Schlafgelegenheiten gleichgesetzt.

Übernachtungen:

Zahl der Übernachtungen von Gästen, die im Berichtszeitraum in einem Beherbergungsbetrieb ankamen oder seit dem vorherigen Berichtszeitraum dort noch anwesend waren.

Gliederungsmerkmale

Betriebsarten:

Die fachliche Gliederung der Beherbergungsbetriebe erfolgt auf Grundlage der „Klassifikation der Wirtschaftszweige, Ausgabe 2008“ (WZ 2008). Die Beherbergungsstatistik erstreckt sich auf den Wirtschaftszweig Beherbergung nach Abteilung 55 der WZ 2008, auf Vorsorge- und Rehabilitationskliniken sowie Schulungsheime.

Unterschieden werden

Hotels, Gasthöfe, Pensionen (Hotellerie)

Hotels: Beherbergungsstätten, die allgemein zugänglich sind und in denen ein Restaurant – auch für Passanten – vorhanden ist. Außerdem stehen in der Regel weitere Einrichtungen oder Räume für unterschiedliche Zwecke (Konferenzen, Seminare, Sport, Freizeit, Erholung) zur Verfügung.

Hotels garnis: Beherbergungsstätten, die allgemein zugänglich sind und in denen als Mahlzeit höchstens ein Frühstück angeboten wird.

Gasthöfe: Beherbergungsstätten, die allgemein zugänglich sind und in denen, außer dem auch für Passanten zugänglichen Gastraum, in der Regel keine weiteren Aufenthaltsräume zur Verfügung stehen.

Pensionen: Beherbergungsstätten, die allgemein zugänglich sind und in denen Speisen und Getränke nur an Hausgäste abgegeben werden.

Ferienunterkünfte und ähnliche Beherbergungsstätten

Erholungs- und Ferienheime: Beherbergungsstätten, die nur bestimmten Personengruppen, z. B. Mitgliedern eines Vereins oder einer Organisation, Beschäftigten eines Unternehmens, Kindern, Müttern, Betreuten sozialer Einrichtungen zugänglich sind und in denen Speisen und Getränke nur an Hausgäste abgegeben werden.

Ferienzentren: Beherbergungsstätten, die allgemein zugänglich sind und dazu dienen, wahlweise unterschiedliche Wohn- und Aufenthaltsmöglichkeiten sowie gleichzeitig Freizeiteinrichtungen in Verbindung mit Einkaufsmöglichkeiten und persönlichen Dienstleistungen zum vorübergehenden Aufenthalt anbieten. Als Mindestausstattung gilt das Vorhandensein von Hotelunterkunft und anderen Wohngelegenheiten auch mit Kochgelegenheit, einer Gaststätte, von Einkaufsmöglichkeiten zur Deckung des täglichen Bedarfs und des Freizeitbedarfs sowie von Einrichtungen für persönliche Dienstleistungen, z. B. Massageeinrichtungen, Solarium, Sauna, Friseur und zur aktiven Freizeitgestaltung, wie z. B. Schwimmbad, Tennis-, Tischtennis-, Minigolf- oder Trimm-Dich-Anlagen.

Ferienhäuser, -wohnungen: Beherbergungsstätten, die allgemein zugänglich sind und in denen Speisen und Getränke nicht abgegeben werden, aber eine Kochgelegenheit vorhanden ist.

Jugendherbergen und Hütten: Beherbergungsstätten, die in der Regel eine einfache Ausstattung aufweisen und vorzugsweise Jugendlichen oder Angehörigen der sie tragenden Organisation, z. B. ein Wanderverein, zur Verfügung stehen. Speisen und Getränke werden nur an Hausgäste abgegeben.

Campingplätze: Abgegrenzte Gelände, die jedermann zum vorübergehenden Aufstellen von mitgebrachten Wohnwagen, Reise- bzw. Wohnmobilen oder Zelten zugänglich sind. Im Rahmen der Monatserhebung im Tourismus werden nur Campingplätze berücksichtigt, die Urlaubscamping anbieten, nicht aber so genannte Dauercampingplätze. Die Unterscheidung zwischen Urlaubs- und Dauercamping knüpft an die vertraglich vereinbarte Dauer der Campingplatzbenutzung an. Im Urlaubscamping wird der Stellplatz in der Regel für die Dauer von Tagen oder Wochen gemietet, im Dauercamping dagegen zumeist auf Monats- oder Jahresbasis.

Sonstige tourismusrelevante Unterkünfte

Vorsorge- und Rehabilitationskliniken: Beherbergungsbetriebe, die unter ärztlicher Leitung stehen und ausschließlich oder überwiegend Kurgästen zur Verfügung stehen. Als Kurgäste gelten Personen, die sich aufgrund einer ärztlichen Verordnung in der Klinik vorübergehend aufhalten. Das Ziel des Aufenthalts ist die Erhaltung oder Wiederherstellung der Gesundheit oder der Berufs- und Arbeitsfähigkeit sowie die Inanspruchnahme der allgemein angebotenen Kureinrichtungen außerhalb des Beherbergungsbetriebes.

Zu den Vorsorge- und Reha-Kliniken zählen auch Kinderheilstätten, Sanatorien, Kur- oder ähnliche Krankenhäuser (Fachabteilungen anderer Krankenhäuser).

Im Unterschied zur Krankenhausstatistik werden Vorsorge- und Reha-Kliniken in der Beherbergungsstatistik nur dann erfasst, wenn die dort untergebrachten Personen überwiegend in der Lage sind, während des vorübergehenden Aufenthalts die Klinik zu verlassen und die Tourismusangebote der Gemeinde in Anspruch zu nehmen.

Schulungsheime: Beherbergungsstätten mit einem Übernachtungsangebot die dazu dienen, Unterricht außerhalb des regulären Schul- und Hochschulsystems anzubieten und überwiegend der Erwachsenenbildung dienen.

Gemeindegruppen:

Zusammenfassung von Gemeinden oder Gemeindeteilen nach Art der staatlichen Anerkennung (z. B. als Mineral- und Moorbad, Luftkurort, Erholungsort), die aufgrund landesrechtlicher Vorschriften verliehen wurde. Gemeinden ohne Prädikat sind in der Gruppe „Sonstige Gemeinden“ enthalten.

Reisegebiete:

Gliederung nach nichtadministrativen Raumeinheiten, die in Zusammenarbeit mit dem zuständigen Ministerium des Landes erstellt wurde und sich im Wesentlichen an den Zuständigkeitsbereichen der regionalen Tourismusverbände und an naturräumlichen Gegebenheiten orientiert. Die aktuelle Zuordnung erfolgte im Juni 2009 rückwirkend zum 01.01.2009.

Winterhalbjahr/Sommerhalbjahr:

Das Sommerhalbjahr umfasst in der amtlichen Tourismusstatistik den Zeitraum von Mai bis Oktober. Entsprechend werden die Monate November bis April dem Winterhalbjahr zugeordnet.

Allgemeine Hinweise

Die Ergebnisse des jeweils laufenden Berichtsjahres sind **vorläufig**. Dabei werden Antwortausfälle meldepflichtiger Betriebe durch ein maschinelles Imputationsverfahren geschätzt. Durch Nach- und Korrekturmeldungen werden die Ergebnisse laufend rückwirkend aktualisiert. Mit Berichtsmonat Dezember sind alle Ergebnisse eines Berichtsjahres **endgültig**. Durch Rückkorrekturen kann die Summe der bereits veröffentlichten Monatsergebnisse vom aktuellen Ergebnis für den Jahresteil abweichen.

Ab 2014 erfolgte die Ausgliederung der Schullandheime und Schulungsheime aus der Betriebsart Erholungs- und Ferienheime und die Zuordnung zu den Betriebsarten Jugendherbergen und Hütten oder Schulungsheime.

Die Erhebungsbögen zur vorliegenden Statistik sind in der PDF-Ausgabe dieses Berichtes enthalten.

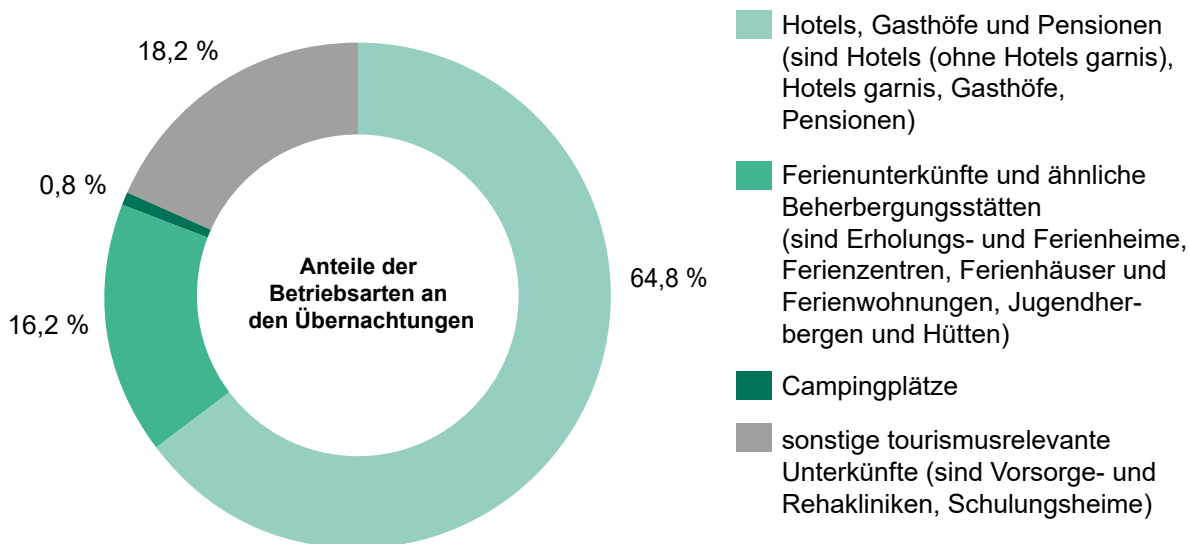
Zeichenerklärung

- = genau Null oder auf Null geändert
- . = Zahlenwert geheim zu halten
- x = Tabellenfach gesperrt, weil Aussagewert nicht sinnvoll (z.B. bei Vorjahresvergleichen ohne Basiswert oder programmtechnisch nicht möglich)
- ... = Angabe fällt später an
- ** = Veränderungsrate ist größer als 999 %

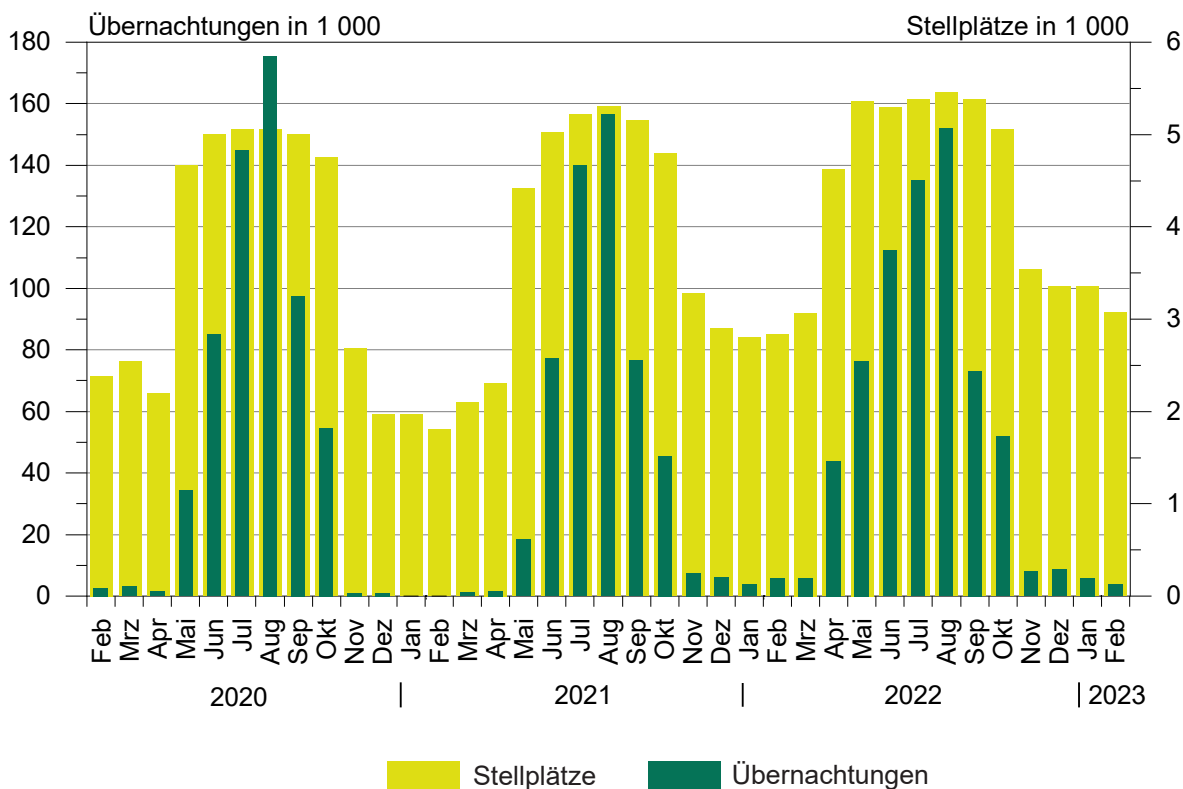
Zuordnung der kreisfreien Städte und Landkreise zu Reisegebieten im Land Sachsen-Anhalt



Anteile der Betriebsarten an den Übernachtungen in Beherbergungsbetrieben des Landes Sachsen-Anhalt im Monat Februar 2023



Stellplätze und Übernachtungen auf Campingplätzen in Sachsen-Anhalt seit Februar 2020



1. Ergebnisse der Beherbergungsstatistik (einschl. Camping) Sachsen-Anhalts 1993 bis 2023

Jahr ¹ ----- Monat	Geöffnete Betriebe	Angebote ne Schlafgelegenheiten ³	Durchschnittl. Auslastung der angebotenen Schlafgelegenheiten	Ankünfte	Übernachtungen	Durchschnittliche Aufenthaltsdauer
	Anzahl		%	Anzahl		Tage
1993	534	32 120	31,0	1 278 448	3 638 874	2,8
1994	776	43 225	29,1	1 661 695	4 586 336	2,8
1995	958	53 332	27,4	1 911 555	5 330 109	2,8
1996	985	55 718	27,4	2 020 138	5 569 740	2,8
1997	1 015	57 253	25,5	2 058 754	5 329 486	2,6
1998	1 025	58 703	25,0	2 139 981	5 366 764	2,5
1999	1 037	60 052	25,9	2 242 429	5 671 655	2,5
2000	1 052	61 016	25,5	2 255 209	5 688 586	2,5
2001	1 074	60 505	26,2	2 302 249	5 789 726	2,5
2002	1 049	58 600	26,1	2 190 160	5 584 831	2,5
2003	1 046	60 220	25,8	2 240 456	5 666 885	2,5
2004	1 040	60 783	25,9	2 348 778	5 874 270	2,5
2005	1 031	60 939	26,5	2 419 692	6 009 339	2,5
2006	1 060	61 913	26,5	2 568 144	6 414 065	2,5
2007	1 070	61 829	26,9	2 584 914	6 562 556	2,5
2008	1 072	62 230	27,0	2 641 801	6 699 594	2,5
2009	1 082	62 433	27,2	2 684 856	6 743 135	2,5
2010	1 068	61 314	27,7	2 777 136	6 857 027	2,5
2011	1 064	61 260	28,7	2 885 685	7 069 738	2,4
2012	1 013	60 562	29,9	2 953 302	7 353 676	2,5
2013	1 007	60 155	29,5	2 885 235	7 130 846	2,5
2014	1 008	60 668	30,8	3 014 492	7 433 263	2,5
2015	1 012	60 169	31,0	3 143 256	7 608 823	2,4
2016	1 031	63 438	31,7	3 212 557	7 791 717	2,4
2017	1 024	63 092	32,4	3 383 962	8 135 118	2,4
2018	1 053	64 117	32,5	3 432 686	8 234 898	2,4
2019	1 062	66 141	33,1	3 603 700	8 645 180	2,4
2020	805	49 363	25,5	2 234 259	5 973 768	2,7
2021	984	64 980	25,2	2 125 347	5 815 720	2,7
2022	989	66 768	30,5	3 135 928	7 911 728	2,5
Januar	959	63 762	15,7	105 969	299 660	2,8
Februar	964	63 177	20,1	126 852	354 869	2,8
März	978	64 613	23	170 693	460 140	2,7
April	1 055	72 709	30,5	250 658	658 211	2,6
Mai	1 083	76 785	33	322 027	785 853	2,4
Juni	1 079	76 903	37,7	361 547	868 531	2,4
Juli	1 084	77 258	38,4	364 270	916 591	2,5
August	1 113	78 152	38,7	354 628	935 997	2,6
September	1 102	77 027	36	351 672	830 207	2,4
Oktober	1 088	74 197	34,9	307 979	797 041	2,6
November	1 019	67 839	25,9	221 048	523 657	2,4
Dezember	989	66 768	23,7	198 585	480 971	2,4
2023 ²
Januar	970	66 104	19,9	155 590	400 929	2,6
Februar	981	65 544	24,3	171 813	443 972	2,6
März
April
Mai
Juni
Juli
August
September
Oktober
November
Dezember

¹ Betriebe und Schlafgelegenheiten jeweils Stand 31.12.² vorläufiges Ergebnis³ Doppelbetten zählen als 2 Schlafgelegenheiten. Für Camping wird 1 Stellplatz in 4 Schlafgelegenheiten umgerechnet.

2. Ergebnisse der Beherbergungsstatistik (ohne Camping) Sachsen-Anhalts 1993 bis 2023

Jahr ¹ ----- Monat	Geöffnete Betriebe	Angebotene Schlafgelegenheiten ³	Durchschnittl. Auslastung der angebotenen Schlafgelegenheiten	Ankünfte	Übernachtungen	Durchschnittliche Aufenthaltsdauer
	Anzahl	Anzahl	%	Anzahl	Anzahl	Tage
1993	523	26 124	36,8	1 190 601	3 367 559	2,8
1994	761	36 497	34,6	1 566 937	4 277 803	2,7
1995	942	45 128	33,2	1 811 003	5 007 498	2,8
1996	962	46 414	31,3	1 932 154	5 285 103	2,7
1997	992	48 021	28,7	1 975 694	5 063 247	2,6
1998	1 001	49 311	28,3	2 058 299	5 117 997	2,5
1999	1 014	49 668	30,0	2 148 827	5 397 178	2,5
2000	1 029	50 468	29,5	2 172 719	5 440 659	2,5
2001	1 051	50 537	29,9	2 214 457	5 552 933	2,5
2002	1 028	49 376	29,0	2 109 187	5 364 807	2,5
2003	1 023	50 440	29,5	2 142 285	5 407 056	2,5
2004	1 016	50 443	30,2	2 256 199	5 632 471	2,5
2005	1 007	50 599	30,9	2 324 562	5 765 201	2,5
2006	1 036	52 157	32,7	2 473 256	6 175 243	2,5
2007	1 042	51 957	32,8	2 491 592	6 318 556	2,5
2008	1 045	52 698	33,1	2 536 496	6 437 309	2,5
2009	1 054	53 101	32,9	2 563 953	6 444 477	2,5
2010	1 043	52 434	33,6	2 672 362	6 584 600	2,5
2011	1 042	52 784	34,7	2 771 521	6 787 242	2,4
2012	990	52 006	36,2	2 836 567	7 051 100	2,5
2013	985	51 799	35,7	2 779 653	6 858 500	2,5
2014	984	52 272	36,8	2 886 023	7 116 419	2,5
2015	987	51 417	36,8	2 996 924	7 257 677	2,4
2016	1 003	53 058	38,1	3 065 503	7 413 880	2,4
2017	993	53 496	39,0	3 215 807	7 726 130	2,4
2018	1 020	54 533	38,7	3 244 687	7 771 295	2,4
2019	1 026	55 981	39,7	3 391 297	8 127 784	2,4
2020	780	41 483	29,2	2 002 407	5 332 804	2,7
2021	947	53 384	29,7	1 939 090	5 284 801	2,7
2022	945	53 364	36,7	2 901 012	7 233 339	2,5
Januar	923	52 326	19,0	104 688	296 008	2,8
Februar	928	51 733	24,2	125 200	348 971	2,8
März	941	52 465	27,9	167 023	451 355	2,7
April	989	54 485	37,8	236 274	614 525	2,6
Mai	1 003	55 333	41,3	295 586	708 866	2,4
Juni	999	55 731	45,2	320 753	755 239	2,4
Juli	1 000	55 734	45,4	314 983	780 317	2,5
August	1 027	56 356	44,9	304 686	782 687	2,6
September	1 018	55 491	45,6	325 479	758 776	2,3
Oktober	1 013	55 745	43,4	291 757	748 330	2,6
November	970	54 083	31,9	218 573	515 931	2,4
Dezember	945	53 364	28,9	196 010	472 334	2,4
2023 ²
Januar	927	53 028	24,4	154 012	395 113	2,6
Februar	939	53 248	29,6	170 364	440 355	2,6
März
April
Mai
Juni
Juli
August
September
Oktober
November
Dezember

¹ Betriebe und Betten jeweils Stand 31.12.² vorläufiges Ergebnis³ Doppelbetten zählen als zwei Schlafgelegenheiten

3. Beherbergungsbetriebe (einschl. Camping), Schlafgelegenheiten und Auslastung der Kapazitäten nach kreisfreien Städten und Landkreisen

Land	Februar 2023							Jan. bis Februar 2023
	Betriebe			in den Betrieben angebotene Schlafgelegenheiten ¹				durch- schnitt- liche Aus- lastung
	ins- gesamt	darunter geöffnete		ins- gesamt	Verände- rung ge- genüber dem Vor- jahres- monat	durch- schnitt- liche Aus- lastung	nachrichtlich	
		zu- sammen	Verände- rung ge- genüber dem Vor- jahres- monat				maximales Angebot an Schlafge- legenheiten der letzten 13 Monate	
Anzahl		%	Anzahl	%	Anzahl	%		
Sachsen-Anhalt insgesamt	1 130	981	1,8	65 544	3,7	24,3	81 118	22,0
Dessau-Roßlau, Stadt	26	23	9,5	1 550	19,9	25,3	1 799	25,1
Halle (Saale), Stadt	39	35	-5,4	2 861	-6,7	31,7	3 140	29,2
Magdeburg, Landeshauptstadt	50	49	2,1	5 583	3,3	28,0	6 544	25,3
Altmarkkreis Salzwedel	54	46	-2,1	2 396	-4,8	24,5	4 024	21,3
Anhalt-Bitterfeld	56	50	-	3 445	7,1	12,8	3 697	12,3
Börde	51	46	-4,2	4 250	-2,9	20,9	5 042	19,8
Burgenlandkreis	117	92	7,0	5 643	9,8	22,6	7 289	20,6
Harz	344	307	0,7	20 747	6,7	26,2	23 258	23,4
Jerichower Land	45	39	-	2 045	-2,5	13,7	3 100	13,4
Mansfeld-Südharz	68	60	3,4	3 352	1,2	19,4	3 858	16,7
Saalekreis	70	65	3,2	4 127	5,5	19,6	4 515	18,1
Salzlandkreis	71	63	-3,1	3 124	-1,6	32,5	4 141	29,4
Stendal	57	44	22,2	2 089	23,2	25,0	3 786	22,7
Wittenberg	82	62	1,6	4 332	-4,4	26,3	6 925	23,2

¹ Doppelbetten zählen als 2 Schlafgelegenheiten. Für Camping wird 1 Stellplatz in 4 Schlafgelegenheiten umgerechnet.

**4. Ankünfte, Übernachtungen und Aufenthaltsdauer der Gäste in Beherbergungsbetrieben (einschl. Camping)
nach kreisfreien Städten, Landkreisen und zusammengefassten Gästegruppen**

Land Kreisfreie Stadt/Landkreis ----- Ständiger Wohnsitz der Gäste Deutschland/Ausland	Februar 2023					Januar bis Februar 2023				
	Ankünfte		Übernachtungen		durch- schn. Aufent- halts- dauer	Ankünfte		Übernachtungen		durch- schn. Aufent- halts- dauer
	insge- samt	Veränd. gegen- über Vorj.- monat	insge- samt	Veränd. gegen- über Vorj.- monat		insge- samt	Veränd. gegen- über Vorj.- zeitr.	insge- samt	Veränd. gegen- über Vorj.- zeitr.	
	Anzahl	%	Anzahl	%	Tage	Anzahl	%	Anzahl	%	Tage
Sachsen-Anhalt insgesamt	171 813	35,4	443 972	25,1	2,6	327 403	40,6	844 901	29,1	2,6
Deutschland	159 194	35,5	413 805	24,2	2,6	303 521	39,6	787 859	28,0	2,6
Ausland	12 619	34,7	30 167	38,9	2,4	23 882	54,5	57 042	46,3	2,4
Dessau-Roßlau, Stadt	6 674	45,6	10 923	44,2	1,6	13 447	57,5	22 651	62,9	1,7
Deutschland	5 794	45,2	9 281	47,1	1,6	11 760	54,1	19 362	62,8	1,6
Ausland	880	48,1	1 642	29,6	1,9	1 687	86,4	3 289	63,5	1,9
Halle (Saale), Stadt	15 069	48,2	24 664	33,0	1,6	29 266	60,3	48 387	44,9	1,7
Deutschland	13 401	57,0	21 970	40,2	1,6	25 755	60,0	42 561	45,3	1,7
Ausland	1 668	2,2	2 694	-6,1	1,6	3 511	62,9	5 826	42,1	1,7
Magdeburg, Landeshauptstadt	23 606	57,9	43 728	56,9	1,9	44 901	50,7	82 987	48,3	1,8
Deutschland	21 503	60,9	38 885	59,0	1,8	40 821	50,2	73 278	46,1	1,8
Ausland	2 103	32,4	4 843	41,8	2,3	4 080	56,1	9 709	67,5	2,4
Altmarkkreis Salzwedel	3 752	35,6	16 410	27,5	4,4	7 022	26,8	31 874	23,1	4,5
Deutschland	3 591	35,6	15 650	25,9	4,4	6 544	24,0	29 794	19,5	4,6
Ausland	161	37,6	760	75,1	4,7	478	83,8	2 080	114,4	4,4
Anhalt-Bitterfeld	5 416	42,9	12 323	13,3	2,3	10 553	49,6	24 908	34,1	2,4
Deutschland	4 573	30,2	10 784	3,9	2,4	9 050	38,1	22 155	25,0	2,4
Ausland	843	204,3	1 539	207,8	1,8	1 503	201,2	2 753	220,9	1,8
Börde	7 476	10,1	24 877	18,3	3,3	14 865	16,6	49 608	17,4	3,3
Deutschland	6 775	17,1	23 342	23,0	3,4	13 340	21,8	46 233	20,2	3,5
Ausland	701	-30,2	1 535	-24,7	2,2	1 525	-14,9	3 375	-10,5	2,2
Burgenlandkreis	10 516	31,4	35 649	22,5	3,4	19 893	53,6	67 364	30,4	3,4
Deutschland	9 636	32,4	33 317	19,8	3,5	18 330	53,5	63 505	27,6	3,5
Ausland	880	20,9	2 332	80,9	2,7	1 563	54,8	3 859	103,6	2,5
Harz	53 298	26,5	152 073	19,9	2,9	99 831	30,6	283 345	24,0	2,8
Deutschland	51 935	25,4	148 238	18,6	2,9	97 425	29,5	277 353	23,2	2,8
Ausland	1 363	84,2	3 835	100,5	2,8	2 406	98,0	5 992	78,3	2,5
Jerichower Land	3 812	45,5	7 848	32,8	2,1	7 665	53,6	16 285	46,4	2,1
Deutschland	3 627	46,7	7 473	36,4	2,1	7 267	54,5	15 475	49,5	2,1
Ausland	185	25,0	375	-12,8	2,0	398	39,2	810	5,2	2,0
Mansfeld-Südharz	7 680	20,5	18 008	25,8	2,3	14 657	36,4	32 822	25,8	2,2
Deutschland	7 413	19,9	17 307	25,7	2,3	14 108	35,9	31 444	25,7	2,2
Ausland	267	39,1	701	29,6	2,6	549	50,8	1 378	27,5	2,5
Saalekreis	11 475	45,5	22 567	26,8	2,0	21 702	47,7	43 143	34,3	2,0
Deutschland	9 621	43,9	18 839	22,4	2,0	18 452	45,4	36 293	31,4	2,0
Ausland	1 854	54,4	3 728	54,9	2,0	3 250	62,7	6 850	52,2	2,1
Salzlandkreis	7 783	26,8	28 471	12,6	3,7	15 296	33,9	54 413	14,1	3,6
Deutschland	6 961	25,2	25 413	9,2	3,7	13 923	38,6	49 150	15,3	3,5
Ausland	822	42,5	3 058	52,2	3,7	1 373	-0,1	5 263	3,6	3,8
Stendal	6 857	64,1	14 623	52,7	2,1	12 635	59,2	27 291	47,6	2,2
Deutschland	6 639	66,7	13 306	60,4	2,0	12 247	61,8	24 528	56,4	2,0
Ausland	218	10,7	1 317	2,8	6,0	388	5,1	2 763	-1,7	7,1
Wittenberg	8 399	30,0	31 808	16,7	3,8	15 670	33,8	59 823	22,3	3,8
Deutschland	7 725	26,8	30 000	15,7	3,9	14 499	30,7	56 728	20,9	3,9
Ausland	674	82,2	1 808	35,9	2,7	1 171	88,9	3 095	56,3	2,6

5. Ankünfte, Übernachtungen und Aufenthaltsdauer der Gäste in Beherbergungsbetrieben der Hotellerie (Hotels, Hotels garnis, Gasthöfe und Pensionen) nach kreisfreien Städten, Landkreisen und zusammengefassten Gästegruppen

Land Kreisfreie Stadt/Landkreis ----- Ständiger Wohnsitz der Gäste Deutschland/Ausland	Februar 2023					Januar bis Februar 2023				
	Ankünfte		Übernachtungen		durch- schn. Aufent- halts- dauer	Ankünfte		Übernachtungen		durch- schn. Aufent- halts- dauer
	insge- samt	Veränd. gegen- über Vorj.- monat	insge- samt	Veränd. gegen- über Vorj.- monat		insge- samt	Veränd. gegen- über Vorj.- zeitr.	insge- samt	Veränd. gegen- über Vorj.- zeitr.	
	Anzahl	%	Anzahl	%	Tage	Anzahl	%	Anzahl	%	Tage
Sachsen-Anhalt insgesamt	144 310	36,2	287 865	30,4	2,0	275 857	41,4	545 977	34,1	2,0
Deutschland	132 404	36,4	263 865	28,9	2,0	253 237	40,3	500 640	31,9	2,0
Ausland	11 906	34,4	24 000	48,9	2,0	22 620	55,6	45 337	65,4	2,0
Dessau-Roßlau, Stadt	6 303	44,0	9 603	44,5	1,5	12 707	54,7	19 977	59,8	1,6
Deutschland	5 445	43,1	8 390	44,2	1,5	11 076	50,6	17 661	57,6	1,6
Ausland	858	49,7	1 213	46,1	1,4	1 631	89,0	2 316	78,6	1,4
Halle (Saale), Stadt	14 175	46,6	21 010	31,8	1,5	27 725	58,9	40 721	40,3	1,5
Deutschland	12 520	54,3	18 463	35,8	1,5	24 281	57,7	35 595	38,1	1,5
Ausland	1 655	6,4	2 547	8,8	1,5	3 444	68,3	5 126	57,8	1,5
Magdeburg, Landeshauptstadt	21 895	54,5	39 432	55,1	1,8	42 215	49,2	75 398	48,2	1,8
Deutschland	19 950	57,0	35 461	54,8	1,8	38 339	48,2	67 609	44,5	1,8
Ausland	1 945	32,7	3 971	58,3	2,0	3 876	59,1	7 789	91,6	2,0
Altmarkkreis Salzwedel	3 049	34,3	6 619	29,7	2,2	5 652	23,6	12 657	22,4	2,2
Deutschland	2 889	34,1	5 861	25,5	2,0	5 179	20,0	10 593	12,9	2,0
Ausland	160	37,9	758	75,1	4,7	473	84,0	2 064	116,8	4,4
Anhalt-Bitterfeld	5 176	46,8	11 489	32,2	2,2	9 952	50,8	21 118	32,5	2,1
Deutschland	4 340	33,5	10 157	24,0	2,3	8 459	38,6	18 604	23,3	2,2
Ausland	836	204,0	1 332	167,5	1,6	1 493	201,6	2 514	194,4	1,7
Börde	6 267	1,0	11 914	4,8	1,9	12 980	11,9	24 161	13,9	1,9
Deutschland	5 582	6,6	10 576	6,9	1,9	11 477	16,1	21 184	14,4	1,8
Ausland	685	-29,2	1 338	-9,3	2,0	1 503	-12,4	2 977	10,5	2,0
Burgenlandkreis	7 907	27,2	14 577	22,4	1,8	14 914	47,2	27 065	38,2	1,8
Deutschland	7 088	28,4	12 437	15,4	1,8	13 514	47,1	23 699	31,8	1,8
Ausland	819	17,8	2 140	88,0	2,6	1 400	48,5	3 366	109,6	2,4
Harz	39 289	31,4	94 033	27,6	2,4	73 132	36,0	172 006	30,4	2,4
Deutschland	38 066	30,3	91 257	26,5	2,4	70 993	34,8	167 523	29,5	2,4
Ausland	1 223	83,1	2 776	81,4	2,3	2 139	97,3	4 483	76,8	2,1
Jerichower Land	3 486	55,5	6 778	46,0	1,9	6 966	58,2	14 026	50,3	2,0
Deutschland	3 321	57,1	6 475	47,2	1,9	6 597	59,0	13 318	51,2	2,0
Ausland	165	28,9	303	24,7	1,8	369	44,7	708	34,6	1,9
Mansfeld-Südharz	6 714	17,1	14 016	18,0	2,1	13 043	32,8	26 975	18,4	2,1
Deutschland	6 466	16,4	13 439	18,0	2,1	12 519	32,0	25 775	17,9	2,1
Ausland	248	38,5	577	17,0	2,3	524	54,6	1 200	30,6	2,3
Saalekreis	11 255	46,1	21 997	27,8	2,0	21 355	48,4	42 216	36,0	2,0
Deutschland	9 415	44,7	18 289	23,4	1,9	18 124	46,2	35 398	33,1	2,0
Ausland	1 840	53,8	3 708	55,4	2,0	3 231	62,3	6 818	53,1	2,1
Salzlandkreis	6 591	24,6	13 949	29,7	2,1	12 914	30,3	27 383	36,8	2,1
Deutschland	5 914	24,5	12 159	26,7	2,1	11 778	36,6	24 333	38,4	2,1
Ausland	677	25,1	1 790	54,7	2,6	1 136	-11,7	3 050	24,7	2,7
Stendal	5 423	61,7	9 849	48,5	1,8	9 706	57,4	18 012	47,3	1,9
Deutschland	5 243	63,2	9 512	50,3	1,8	9 385	58,3	17 314	48,1	1,8
Ausland	180	28,6	337	10,9	1,9	321	36,0	698	29,5	2,2
Wittenberg	6 780	28,5	12 599	16,0	1,9	12 596	28,8	24 262	19,4	1,9
Deutschland	6 165	25,3	11 389	13,0	1,8	11 516	25,3	22 034	15,7	1,9
Ausland	615	72,8	1 210	55,3	2,0	1 080	83,7	2 228	74,2	2,1

6. Beherbergungsbetriebe (einschl. Camping), Schlafgelegenheiten und Auslastung der Kapazitäten nach Reisegebieten und Betriebsarten

Land Reisegebiet ----- Betriebsart	Februar 2023						Jan. bis Februar 2023	
	Betriebe			in den Betrieben angebotene Schlafgelegenheiten ¹			durch- schnitt- liche Aus- lastung	
	ins- gesamt	darunter geöffnete		ins- gesamt	Verände- rung ge- genüber dem Vor- jahres- monat	durch- schnitt- liche Aus- lastung		nachrichtlich
		zu- sammen	Verände- rung ge- genüber dem Vor- jahres- monat					maximales Angebot an Schlafge- legenheiten der letzten 13 Monate
Anzahl		%	Anzahl	%	Anzahl	%		
	Sachsen-Anhalt							
Betriebe insgesamt	1 130	981	1,8	65 544	3,7	24,3	81 118	22,0
Hotels, Gasthöfe, Pensionen	787	722	2,4	37 661	4,1	27,4	40 829	25,0
Hotels (ohne Hotels garnis)	398	373	3,0	27 683	5,0	28,7	29 505	26,1
Hotels garnis	93	84	-2,3	4 300	-8,0	30,8	4 890	27,9
Gasthöfe	84	74	4,2	1 565	7,0	18,6	1 787	16,4
Pensionen	212	191	2,7	4 113	11,6	19,0	4 647	17,8
Ferienunterkünfte und ähnliche Beherbergungsstätten	228	190	-3,1	11 649	-0,1	22,0	13 961	19,1
Erholungs- und Ferienheime	16	14	-12,5	1 102	-29,5	29,9	1 187	23,5
Ferienzentren	19	14	-	2 878	10,1	30,7	3 676	24,2
Ferienhäuser und Ferien- wohnungen	130	108	-3,6	3 643	-2,2	20,4	4 476	19,4
Jugendherbergen und Hütten	63	54	-	4 026	7,2	15,1	4 622	13,9
Campingplätze	88	42	16,7	12 296	7,4	1,1	22 364	1,3
Sonstige tourismusrelevante Unterkünfte	27	27	-	3 938	1,2	73,2	3 964	68,7
Vorsorge- und Reha-Kliniken	14	14	-	3 307	-	83,3	3 307	78,2
Schulungsheime	13	13	-	631	8,2	20,2	657	17,7
	Harz und Harzvorland							
Betriebe zusammen	412	367	1,1	24 099	5,9	25,3	27 116	22,5
Hotels, Gasthöfe, Pensionen	270	243	3,0	12 589	7,4	30,8	13 906	27,4
Hotels (ohne Hotels garnis)	150	135	2,3	9 475	6,2	34,7	10 367	30,8
Hotels garnis	30	28	-	1 125	-8,2	25,4	1 304	21,5
Gasthöfe	26	22	10,0	423	17,8	19,0	526	16,1
Pensionen	64	58	3,6	1 566	28,5	14,4	1 709	13,8
Ferienunterkünfte und ähnliche Beherbergungsstätten	118	104	-5,5	6 232	-3,4	26,0	7 162	22,7
Erholungs- und Ferienheime	8	7	-22,2	438	-51,0	35,6	467	27,4
Ferienzentren	11	7	-	1 742	17,9	40,2	2 246	32,8
Ferienhäuser und Ferien- wohnungen	75	68	-5,6	2 404	-3,6	18,3	2 664	17,8
Jugendherbergen und Hütten	24	22	-	1 648	3,7	19,4	1 785	17,9
Campingplätze	17	13	30,0	4 392	18,7	0,9	5 156	1,0
Sonstige tourismusrelevante Unterkünfte	7	7	-	886	1,6	63,5	892	59,7
Vorsorge- und Reha-Kliniken	2	2	-
Schulungsheime	5	5	-

¹ Doppelbetten zählen als 2 Schlafgelegenheiten. Für Camping wird 1 Stellplatz in 4 Schlafgelegenheiten umgerechnet.

**Noch 6. Beherbergungsbetriebe (einschl. Camping), Schlafgelegenheiten und Auslastung der Kapazitäten
nach Reisegebieten und Betriebsarten**

Land	Februar 2023							Jan. bis Februar 2023
	Betriebe			in den Betrieben angebotene Schlafgelegenheiten ¹				durch- schnitt- liche Aus- lastung
	Reisegebiet	darunter geöffnete		ins- gesamt	Verände- rung ge- genüber dem Vor- jahres- monat	durch- schnitt- liche Aus- lastung	nachrichtlich	
		ins- gesamt	zu- sammen				Verände- rung ge- genüber dem Vor- jahres- monat	
Betriebsart	Anzahl	%	Anzahl	%	Anzahl	%		
	Halle, Saale, Unstrut							
Betriebe zusammen	226	192	3,2	12 631	4,3	23,6	14 944	21,7
Hotels, Gasthöfe, Pensionen	170	151	2,0	8 185	1,6	25,4	8 981	23,3
Hotels (ohne Hotels garnis)	83	76	2,7	5 858	4,0	24,7	6 297	22,6
Hotels garnis	22	19	-5,0	1 296	-9,6	32,5	1 492	30,0
Gasthöfe	21	17	13,3	370	11,8	18,3	448	16,2
Pensionen	44	39	-	661	0,9	22,4	744	19,8
Ferienunterkünfte und ähnliche Beherbergungsstätten	32	26	4,0
Erholungs- und Ferienheime	2	2	-
Ferienzentren	1	1	-
Ferienhäuser und Ferien- wohnungen	14	11	-
Jugendherbergen und Hütten	15	12	9,1	1 024	31,8	13,0	1 209	13,1
Campingplätze	17	8	33,3	1 996	8,0	0,1	3 264	0,1
Sonstige tourismusrelevante Unterkünfte	7	7	-
Vorsorge- und Reha-Kliniken	4	4	-	710	-	81,7	710	76,3
Schulungsheime	3	3	-
	Anhalt-Wittenberg							
Betriebe zusammen	164	135	2,3	9 327	3,1	21,1	12 421	19,5
Hotels, Gasthöfe, Pensionen	115	103	3,0	4 986	6,0	24,2	5 394	22,8
Hotels (ohne Hotels garnis)	51	48	4,3	3 678	8,1	24,3	3 858	22,7
Hotels garnis	14	12	-	456	-3,8	35,2	510	34,4
Gasthöfe	13	12	-7,7	226	-9,2	13,0	251	10,7
Pensionen	37	31	6,9	626	7,7	19,6	775	19,2
Ferienunterkünfte und ähnliche Beherbergungsstätten	30	20	-9,1
Erholungs- und Ferienheime	1	1	-
Ferienzentren	1	1	-
Ferienhäuser und Ferien- wohnungen	18	10	-9,1
Jugendherbergen und Hütten	10	8	-11,1	599	-5,5	13,6	775	11,5
Campingplätze	16	9	28,6	2 388	5,9	0,7	4 464	2,1
Sonstige tourismusrelevante Unterkünfte	3	3	-
Vorsorge- und Reha-Kliniken	2	2	-
Schulungsheime	1	1	-

¹ Doppelbetten zählen als 2 Schlafgelegenheiten. Für Camping wird 1 Stellplatz in 4 Schlafgelegenheiten umgerechnet.

**Noch 6. Beherbergungsbetriebe (einschl. Camping), Schlafgelegenheiten und Auslastung der Kapazitäten
nach Reisegebieten und Betriebsarten**

Land Reisegebiet ----- Betriebsart	Februar 2023							Jan. bis Februar 2023
	Betriebe			in den Betrieben angebotene Schlafgelegenheiten ¹				durch- schnitt- liche Aus- lastung
	ins- gesamt	darunter geöffnete		ins- gesamt	Verände- rung ge- genüber dem Vor- jahres- monat	durch- schnitt- liche Aus- lastung	nachrichtlich	
		zu- sammen	Verände- rung ge- genüber dem Vor- jahres- monat				maximales Angebot an Schlafge- legenheiten der letzten 13 Monate	
Anzahl		%	Anzahl	%	Anzahl		%	
Magdeburg, Elbe-Börde-Heide								
Betriebe zusammen	217	197	-1,5	15 002	-0,3	25,0	18 827	23,0
Hotels, Gasthöfe, Pensionen	158	154	-1,3	9 345	-0,5	27,5	9 799	25,5
Hotels (ohne Hotels garnis)	79	79	1,3	7 094	1,3	27,3	7 298	25,3
Hotels garnis	20	18	-5,3	1 193	-8,9	34,5	1 354	31,2
Gasthöfe	15	14	-6,7	328	-3,0	17,7	343	17,5
Pensionen	44	43	-2,3	730	-0,5	22,7	804	21,3
Ferienunterkünfte und ähnliche Beherbergungsstätten	30	26	-	1 483	5,5	19,5	1 654	15,6
Erholungs- und Ferienheime	4	3	-
Ferienzentren	2	2	-
Ferienhäuser und Ferien- wohnungen	14	12	-	349	32,7	34,3	392	30,6
Jugendherbergen und Hütten	10	9	-	541	-0,4	11,8	613	9,9
Campingplätze	21	9	-10,0	3 060	-3,8	1,8	6 240	1,5
Sonstige tourismusrelevante Unterkünfte	8	8	-	1 114	3,1	74,5	1 134	71,2
Vorsorge- und Reha-Kliniken	4	4	-	862	-	89,5	862	85,4
Schulungsheime	4	4	-	252	15,6	23,1	272	19,6
Altmark								
Betriebe zusammen	111	90	8,4	4 485	6,4	24,7	7 810	22,0
Hotels, Gasthöfe, Pensionen	74	71	9,2	2 556	10,5	23,0	2 749	21,0
Hotels (ohne Hotels garnis)	35	35	9,4	1 578	12,6	23,3	1 685	21,7
Hotels garnis	7	7	-	230	-	19,2	230	16,8
Gasthöfe	9	9	12,5	218	17,8	25,8	219	22,1
Pensionen	23	20	11,1	530	6,4	22,7	615	20,5
Ferienunterkünfte und ähnliche Beherbergungsstätten	18	14	7,7
Erholungs- und Ferienheime	1	1	-
Ferienzentren	4	3	-
Ferienhäuser und Ferien- wohnungen	9	7	16,7	269	12,1	24,9	301	25,2
Jugendherbergen und Hütten	4	3	-	214	-	4,8	240	3,9
Campingplätze	17	3	-	460	-	3,4	3 240	2,5
Sonstige tourismusrelevante Unterkünfte	2	2	-
Vorsorge- und Reha-Kliniken	2	2	-
Schulungsheime	-	-	-	-	-	-	-	-

¹ Doppelbetten zählen als 2 Schlafgelegenheiten. Für Camping wird 1 Stellplatz in 4 Schlafgelegenheiten umgerechnet.

**7. Ankünfte, Übernachtungen und Aufenthaltsdauer der Gäste in Beherbergungsbetrieben (einschl. Camping)
nach Reisegebieten, Betriebsarten und zusammengefassten Gästegruppen**

Land, Reisegebiet ----- Betriebsart ----- Ständiger Wohnsitz der Gäste Deutschland/Ausland	Februar 2023					Januar bis Februar 2023				
	Ankünfte		Übernachtungen		durch- schn. Aufent- halts- dauer	Ankünfte		Übernachtungen		durch- schn. Aufent- halts- dauer
	insge- samt	Veränd. gegen- über Vorj.- monat	insge- samt	Veränd. gegen- über Vorj.- monat		insge- samt	Veränd. gegen- über Vorj.- zeitr.	insge- samt	Veränd. gegen- über Vorj.- zeitr.	
	Anzahl	%	Anzahl	%	Tage	Anzahl	%	Anzahl	%	Tage
	Sachsen-Anhalt									
Betriebe insgesamt	171 813	35,4	443 972	25,1	2,6	327 403	40,6	844 901	29,1	2,6
Deutschland	159 194	35,5	413 805	24,2	2,6	303 521	39,6	787 859	28,0	2,6
Ausland	12 619	34,7	30 167	38,9	2,4	23 882	54,5	57 042	46,3	2,4
Hotels, Gasthöfe, Pensionen	144 310	36,2	287 865	30,4	2,0	275 857	41,4	545 977	34,1	2,0
Deutschland	132 404	36,4	263 865	28,9	2,0	253 237	40,3	500 640	31,9	2,0
Ausland	11 906	34,4	24 000	48,9	2,0	22 620	55,6	45 337	65,4	2,0
Hotels (ohne Hotels garnis)	111 910	36,7	220 958	31,2	2,0	214 014	41,7	419 343	34,6	2,0
Deutschland	102 618	37,0	203 015	29,2	2,0	196 610	40,7	386 135	32,0	2,0
Ausland	9 292	32,9	17 943	57,9	1,9	17 404	54,0	33 208	74,9	1,9
Hotels garnis	20 185	38,8	36 875	29,8	1,8	38 843	43,9	69 307	32,2	1,8
Deutschland	18 329	38,2	33 747	29,6	1,8	35 126	41,9	63 273	31,7	1,8
Ausland	1 856	44,2	3 128	31,4	1,7	3 717	65,5	6 034	38,2	1,6
Gasthöfe	3 915	33,6	8 172	30,4	2,1	6 927	32,9	14 550	33,6	2,1
Deutschland	3 760	34,3	7 728	28,7	2,1	6 643	34,0	13 722	33,2	2,1
Ausland	155	17,4	444	69,5	2,9	284	10,9	828	40,6	2,9
Pensionen	8 300	26,7	21 860	24,3	2,6	16 073	36,2	42 777	32,9	2,7
Deutschland	7 697	26,1	19 375	25,2	2,5	14 858	34,2	37 510	30,6	2,5
Ausland	603	34,9	2 485	17,8	4,1	1 215	66,0	5 267	51,5	4,3

**Noch 7. Ankünfte, Übernachtungen und Aufenthaltsdauer der Gäste in Beherbergungsbetrieben (einschl. Camping)
nach Reisegebieten, Betriebsarten und zusammengefassten Gästegruppen**

Land, Reisegebiet ----- Betriebsart ----- Ständiger Wohnsitz der Gäste Deutschland/Ausland	Februar 2023					Januar bis Februar 2023				
	Ankünfte		Übernachtungen		durch- schn. Aufent- halts- dauer	Ankünfte		Übernachtungen		durch- schn. Aufent- halts- dauer
	insge- samt	Veränd. gegen- über Vorj.- monat	insge- samt	Veränd. gegen- über Vorj.- monat		insge- samt	Veränd. gegen- über Vorj.- zeitr.	insge- samt	Veränd. gegen- über Vorj.- zeitr.	
	Anzahl	%	Anzahl	%	Tage	Anzahl	%	Anzahl	%	Tage
Sachsen-Anhalt										
Ferienunterkünfte u. ähnliche Beherbergungsstätten	21 078	36,6	71 808	26,1	3,4	38 521	40,5	130 888	28,5	3,4
Deutschland	20 398	36,5	65 819	27,7	3,2	37 321	40,7	119 491	32,0	3,2
Ausland	680	42,3	5 989	10,3	8,8	1 200	34,7	11 397	0,4	9,5
Erholungs- und Ferienheime	2 988	95,9	9 219	77,5	3,1	5 375	91,3	15 271	74,0	2,8
Deutschland	2 965	97,7	9 141	82,7	3,1	5 341	93,2	15 156	78,0	2,8
Ausland	23	-8,0	78	-59,4	3,4	34	-22,7	115	-56,1	3,4
Ferienzentren	7 247	15,3	24 778	12,4	3,4	12 598	18,6	41 220	11,5	3,3
Deutschland	7 132	14,1	24 371	11,4	3,4	12 462	18,2	40 765	11,3	3,3
Ausland	115	219,4	407	159,2	3,5	136	58,1	455	41,7	3,3
Ferienhäuser, -wohnungen	4 659	10,3	20 756	5,9	4,5	9 108	13,2	41 456	9,5	4,6
Deutschland	4 237	6,4	16 345	7,2	3,9	8 392	11,2	32 890	15,1	3,9
Ausland	422	73,7	4 411	1,3	10,5	716	42,9	8 566	-7,7	12,0
Jugendherbergen, Hütten	6 184	82,4	17 055	68,6	2,8	11 440	93,0	32 941	80,0	2,9
Deutschland	6 064	88,5	15 962	70,0	2,6	11 126	96,4	30 680	82,5	2,8
Ausland	120	-31,0	1 093	50,8	9,1	314	20,8	2 261	51,8	7,2
Campingplätze	1 449	-12,3	3 617	-38,7	2,5	3 027	3,2	9 433	-1,2	3,1
Deutschland	1 425	-12,0	3 455	-39,6	2,4	2 988	3,1	9 171	-1,8	3,1
Ausland	24	-25,0	162	-10,0	6,8	39	14,7	262	23,6	6,7
Sonstige tourismusrelevante Unterkünfte	4 976	29,2	80 682	13,2	16,2	9 998	35,2	158 603	16,6	15,9
Deutschland	4 967	29,0	80 666	13,2	16,2	9 975	34,9	158 557	16,6	15,9
Ausland	9	-	16	-	1,8	23	**	46	**	2,0
Vorsorge- u. Reha-Kliniken	3 386	11,9	77 112	11,5	22,8	7 261	21,8	152 225	15,0	21,0
Deutschland	3 386	11,9	77 112	11,5	22,8	7 261	21,8	152 225	15,0	21,0
Ausland	-	-	-	-	-	-	-	-	-	-
Schulungsheime	1 590	93,0	3 570	68,9	2,2	2 737	91,3	6 378	74,7	2,3
Deutschland	1 581	91,9	3 554	68,1	2,2	2 714	89,8	6 332	73,5	2,3
Ausland	9	-	16	-	1,8	23	**	46	**	2,0

**Noch 7. Ankünfte, Übernachtungen und Aufenthaltsdauer der Gäste in Beherbergungsbetrieben (einschl. Camping)
nach Reisegebieten, Betriebsarten und zusammengefassten Gästegruppen**

Land, Reisegebiet ----- Betriebsart ----- Ständiger Wohnsitz der Gäste Deutschland/Ausland	Februar 2023					Januar bis Februar 2023				
	Ankünfte		Übernachtungen		durch- schn. Aufent- halts- dauer	Ankünfte		Übernachtungen		durch- schn. Aufent- halts- dauer
	insge- samt	Veränd. gegen- über Vorj.- monat	insge- samt	Veränd. gegen- über Vorj.- monat		insge- samt	Veränd. gegen- über Vorj.- zeitr.	insge- samt	Veränd. gegen- über Vorj.- zeitr.	
	Anzahl	%	Anzahl	%	Tage	Anzahl	%	Anzahl	%	Tage
	Harz und Harzvorland									
Betriebe zusammen	60 978	25,7	170 081	20,5	2,8	114 488	31,3	316 167	24,2	2,8
Deutschland	59 348	24,7	165 545	19,3	2,8	111 533	30,3	308 797	23,5	2,8
Ausland	1 630	74,9	4 536	84,8	2,8	2 955	87,1	7 370	65,9	2,5
Hotels, Gasthöfe, Pensionen	46 003	29,1	108 049	26,3	2,3	86 175	35,5	198 981	28,7	2,3
Deutschland	44 532	28,0	104 696	25,3	2,4	83 512	34,4	193 298	27,8	2,3
Ausland	1 471	73,7	3 353	65,7	2,3	2 663	87,1	5 683	64,5	2,1
Hotels (ohne Hotels garnis)	38 579	25,8	91 670	24,3	2,4	72 421	32,0	168 940	26,2	2,3
Deutschland	37 348	24,6	88 901	23,0	2,4	70 223	30,8	164 246	25,2	2,3
Ausland	1 231	82,9	2 769	84,8	2,2	2 198	90,8	4 694	76,6	2,1
Hotels garnis	3 732	48,5	7 823	30,7	2,1	6 691	53,0	13 632	32,1	2,0
Deutschland	3 606	49,2	7 600	31,1	2,1	6 444	52,4	13 252	32,3	2,1
Ausland	126	31,3	223	18,6	1,8	247	68,0	380	24,6	1,5
Gasthöfe	1 093	73,8	2 249	52,0	2,1	1 810	60,7	3 800	51,0	2,1
Deutschland	1 049	72,2	2 189	54,5	2,1	1 737	58,8	3 696	51,9	2,1
Ausland	44	120,0	60	-4,8	1,4	73	128,1	104	23,8	1,4
Pensionen	2 599	42,3	6 307	45,1	2,4	5 253	62,9	12 609	58,0	2,4
Deutschland	2 529	43,0	6 006	47,5	2,4	5 108	63,1	12 104	59,9	2,4
Ausland	70	20,7	301	9,9	4,3	145	57,6	505	23,8	3,5

**Noch 7. Ankünfte, Übernachtungen und Aufenthaltsdauer der Gäste in Beherbergungsbetrieben (einschl. Camping)
nach Reisegebieten, Betriebsarten und zusammengefassten Gästegruppen**

Land, Reisegebiet ----- Betriebsart ----- Ständiger Wohnsitz der Gäste Deutschland/Ausland	Februar 2023					Januar bis Februar 2023				
	Ankünfte		Übernachtungen		durch- schn. Aufent- halts- dauer	Ankünfte		Übernachtungen		durch- schn. Aufent- halts- dauer
	insge- samt	Veränd. gegen- über Vorj.- monat	insge- samt	Veränd. gegen- über Vorj.- monat		insge- samt	Veränd. gegen- über Vorj.- zeitr.	insge- samt	Veränd. gegen- über Vorj.- zeitr.	
	Anzahl	%	Anzahl	%	Tage	Anzahl	%	Anzahl	%	Tage
	Halle, Saale, Unstrut									
Betriebe zusammen	37 060	42,2	82 880	26,7	2,2	70 861	54,4	158 894	35,6	2,2
Deutschland	32 658	45,2	74 126	25,9	2,3	62 537	53,5	142 359	33,5	2,3
Ausland	4 402	23,6	8 754	33,3	2,0	8 324	61,2	16 535	57,5	2,0
Hotels, Gasthöfe, Pensionen	33 337	41,3	57 584	27,8	1,7	63 994	52,5	110 002	38,1	1,7
Deutschland	29 023	44,1	49 189	25,5	1,7	55 919	51,2	94 692	34,6	1,7
Ausland	4 314	25,2	8 395	43,2	1,9	8 075	62,1	15 310	64,5	1,9
Hotels (ohne Hotels garnis)	23 676	45,2	39 739	33,2	1,7	45 506	58,5	76 386	45,8	1,7
Deutschland	20 292	50,4	33 315	29,8	1,6	39 213	58,2	64 907	41,0	1,7
Ausland	3 384	20,0	6 424	53,6	1,9	6 293	60,3	11 479	80,1	1,8
Hotels garnis	7 089	40,6	11 803	25,8	1,7	13 737	47,2	22 550	31,7	1,6
Deutschland	6 366	38,1	10 544	23,9	1,7	12 263	43,1	19 979	29,0	1,6
Ausland	723	67,4	1 259	44,2	1,7	1 474	93,7	2 571	56,9	1,7
Gasthöfe	1 005	29,0	1 897	9,2	1,9	1 859	30,5	3 498	14,5	1,9
Deutschland	967	26,7	1 788	5,7	1,8	1 797	29,7	3 335	14,1	1,9
Ausland	38	137,5	109	142,2	2,9	62	63,2	163	23,5	2,6
Pensionen	1 567	7,8	4 145	1,2	2,6	2 892	15,9	7 568	7,0	2,6
Deutschland	1 398	9,6	3 542	6,3	2,5	2 646	18,1	6 471	9,5	2,4
Ausland	169	-5,1	603	-21,0	3,6	246	-3,5	1 097	-5,7	4,5

**Noch 7. Ankünfte, Übernachtungen und Aufenthaltsdauer der Gäste in Beherbergungsbetrieben (einschl. Camping)
nach Reisegebieten, Betriebsarten und zusammengefassten Gästegruppen**

Land, Reisegebiet ----- Betriebsart ----- Ständiger Wohnsitz der Gäste Deutschland/Ausland	Februar 2023					Januar bis Februar 2023				
	Ankünfte		Übernachtungen		durch- schn. Aufent- halts- dauer	Ankünfte		Übernachtungen		durch- schn. Aufent- halts- dauer
	insge- sammt	Veränd. gegen- über Vorj.- monat	insge- sammt	Veränd. gegen- über Vorj.- monat		insge- sammt	Veränd. gegen- über Vorj.- zeitr.	insge- sammt	Veränd. gegen- über Vorj.- zeitr.	
	Anzahl	%	Anzahl	%	Tage	Anzahl	%	Anzahl	%	Tage
	Anhalt-Wittenberg									
Betriebe zusammen	20 489	38,1	55 054	20,4	2,7	39 670	45,3	107 382	32,0	2,7
Deutschland	18 092	33,1	50 065	17,5	2,8	35 309	39,7	98 245	28,4	2,8
Ausland	2 397	93,2	4 989	61,1	2,1	4 361	115,5	9 137	88,4	2,1
Hotels, Gasthöfe, Pensionen	18 259	38,5	33 691	28,6	1,8	35 255	43,4	65 357	34,0	1,9
Deutschland	15 950	33,2	29 936	24,3	1,9	31 051	37,1	58 299	28,6	1,9
Ausland	2 309	91,8	3 755	78,2	1,6	4 204	116,0	7 058	105,8	1,7
Hotels (ohne Hotels garnis)	14 552	36,6	24 986	23,4	1,7	27 887	40,6	48 172	28,2	1,7
Deutschland	12 784	32,1	22 200	19,2	1,7	24 807	36,0	42 999	22,9	1,7
Ausland	1 768	81,9	2 786	72,6	1,6	3 080	94,0	5 173	99,0	1,7
Hotels garnis	2 269	61,7	4 493	52,8	2,0	4 597	72,4	9 014	59,2	2,0
Deutschland	1 907	58,1	4 062	52,0	2,1	3 779	60,3	8 041	55,7	2,1
Ausland	362	83,8	431	60,2	1,2	818	164,7	973	95,4	1,2
Gasthöfe	332	101,2	822	144,6	2,5	508	59,2	1 410	124,2	2,8
Deutschland	320	107,8	746	134,6	2,3	486	57,8	1 306	113,7	2,7
Ausland	12	9,1	76	322,2	6,3	22	100,0	104	477,8	4,7
Pensionen	1 106	15,0	3 390	26,6	3,1	2 263	27,7	6 761	38,5	3,0
Deutschland	939	0,1	2 928	18,4	3,1	1 979	14,1	5 953	30,3	3,0
Ausland	167	595,8	462	124,3	2,8	284	647,4	808	157,3	2,8

**Noch 7. Ankünfte, Übernachtungen und Aufenthaltsdauer der Gäste in Beherbergungsbetrieben (einschl. Camping)
nach Reisegebieten, Betriebsarten und zusammengefassten Gästegruppen**

Land, Reisegebiet ----- Betriebsart ----- Ständiger Wohnsitz der Gäste Deutschland/Ausland	Februar 2023					Januar bis Februar 2023				
	Ankünfte		Übernachtungen		durch- schn. Aufent- halts- dauer	Ankünfte		Übernachtungen		durch- schn. Aufent- halts- dauer
	insge- samt	Veränd. gegen- über Vorj.- monat	insge- samt	Veränd. gegen- über Vorj.- monat		insge- samt	Veränd. gegen- über Vorj.- zeitr.	insge- samt	Veränd. gegen- über Vorj.- zeitr.	
	Anzahl	%	Anzahl	%	Tage	Anzahl	%	Anzahl	%	Tage
	Magdeburg, Elbe-Börde-Heide									
Betriebe zusammen	42 677	39,9	104 924	31,0	2,5	82 727	40,3	203 293	29,5	2,5
Deutschland	38 866	43,0	95 113	31,7	2,4	75 351	42,5	184 136	30,0	2,4
Ausland	3 811	14,9	9 811	24,3	2,6	7 376	21,6	19 157	24,3	2,6
Hotels, Gasthöfe, Pensionen	38 239	37,0	72 073	38,1	1,9	75 075	38,5	140 968	39,0	1,9
Deutschland	34 767	40,1	64 671	38,2	1,9	68 191	40,5	126 444	37,9	1,9
Ausland	3 472	11,9	7 402	37,5	2,1	6 884	20,9	14 524	49,3	2,1
Hotels (ohne Hotels garnis)	29 241	41,4	54 276	45,2	1,9	57 631	41,9	106 301	44,3	1,8
Deutschland	26 521	45,3	48 672	45,3	1,8	52 192	44,2	95 281	42,7	1,8
Ausland	2 720	12,4	5 604	44,6	2,1	5 439	22,6	11 020	59,4	2,0
Hotels garnis	6 456	26,6	11 520	24,6	1,8	12 624	30,7	21 903	24,6	1,7
Deutschland	5 832	27,5	10 345	25,1	1,8	11 485	32,3	19 859	26,1	1,7
Ausland	624	18,9	1 175	20,5	1,9	1 139	16,6	2 044	11,8	1,8
Gasthöfe	789	-1,6	1 627	1,3	2,1	1 544	12,7	3 336	18,8	2,2
Deutschland	755	2,6	1 489	-1,0	2,0	1 464	16,1	2 989	15,6	2,0
Ausland	34	-48,5	138	35,3	4,1	80	-26,6	347	57,0	4,3
Pensionen	1 753	31,6	4 650	17,4	2,7	3 276	28,2	9 428	27,8	2,9
Deutschland	1 659	33,9	4 165	18,0	2,5	3 050	28,0	8 315	25,7	2,7
Ausland	94	1,1	485	12,3	5,2	226	30,6	1 113	45,1	4,9

**Noch 7. Ankünfte, Übernachtungen und Aufenthaltsdauer der Gäste in Beherbergungsbetrieben (einschl. Camping)
nach Reisegebieten, Betriebsarten und zusammengefassten Gästegruppen**

Land, Reisegebiet ----- Betriebsart ----- Ständiger Wohnsitz der Gäste Deutschland/Ausland	Februar 2023					Januar bis Februar 2023				
	Ankünfte		Übernachtungen		durch- schn. Aufent- halts- dauer	Ankünfte		Übernachtungen		durch- schn. Aufent- halts- dauer
	insge- samt	Veränd. gegen- über Vorj.- monat	insge- samt	Veränd. gegen- über Vorj.- monat		insge- samt	Veränd. gegen- über Vorj.- zeitr.	insge- samt	Veränd. gegen- über Vorj.- zeitr.	
	Anzahl	%	Anzahl	%	Tage	Anzahl	%	Anzahl	%	Tage
Magdeburg, Elbe-Börde-Heide										
Ferienunterkünfte u. ähnliche										
Beherbergungsstätten	2 250	138,9	8 096	64,4	3,6	3 367	111,8	13 370	32,5	4,0
Deutschland	1 930	159,1	5 773	125,9	3,0	2 910	135,4	8 887	94,2	3,1
Ausland	320	62,4	2 323	-2,0	7,3	457	29,1	4 483	-18,7	9,8
Erholungs- und Ferienheime
Deutschland
Ausland
Ferienzentren
Deutschland
Ausland
Ferienhäuser, -wohnungen	644	202,3	3 350	28,5	5,2	842	90,1	5 762	-7,2	6,8
Deutschland	391	262,0	1 245	112,1	3,2	477	111,1	1 658	33,4	3,5
Ausland	253	141,0	2 105	4,2	8,3	365	68,2	4 104	-17,3	11,2
Jugendherbergen, Hütten	852	108,3	1 789	80,3	2,1	1 321	101,7	3 154	60,9	2,4
Deutschland	813	139,1	1 665	87,9	2,0	1 267	120,0	2 904	61,9	2,3
Ausland	39	-43,5	124	17,0	3,2	54	-31,6	250	50,6	4,6
Campingplätze	534	20,0	1 527	0,5	2,9	986	23,1	2 743	-7,0	2,8
Deutschland	524	22,7	1 457	5,4	2,8	974	24,4	2 639	-5,2	2,7
Ausland	10	-44,4	70	-49,3	7,0	12	-33,3	104	-38,1	8,7
Sonstige tourismusrelevante										
Unterkünfte	1 654	37,7	23 228	8,3	14,0	3 299	40,8	46 212	8,6	14,0
Deutschland	1 645	37,0	23 212	8,2	14,1	3 276	39,9	46 166	8,5	14,1
Ausland	9	-	16	-	1,8	23	**	46	**	2,0
Vorsorge- u. Reha-Kliniken	876	4,7	21 595	5,6	24,7	2 016	21,6	43 455	6,4	21,6
Deutschland	876	4,7	21 595	5,6	24,7	2 016	21,6	43 455	6,4	21,6
Ausland	-	-	-	-	-	-	-	-	-	-
Schulungsheime	778	113,7	1 633	63,6	2,1	1 283	87,3	2 757	62,3	2,1
Deutschland	769	111,3	1 617	62,0	2,1	1 260	84,2	2 711	59,7	2,2
Ausland	9	-	16	-	1,8	23	**	46	**	2,0

**Noch 7. Ankünfte, Übernachtungen und Aufenthaltsdauer der Gäste in Beherbergungsbetrieben (einschl. Camping)
nach Reisegebieten, Betriebsarten und zusammengefassten Gästegruppen**

Land, Reisegebiet ----- Betriebsart ----- Ständiger Wohnsitz der Gäste Deutschland/Ausland	Februar 2023					Januar bis Februar 2023				
	Ankünfte		Übernachtungen		durch- schn. Aufent- halts- dauer	Ankünfte		Übernachtungen		durch- schn. Aufent- halts- dauer
	insge- samt	Veränd. gegen- über Vorj.- monat	insge- samt	Veränd. gegen- über Vorj.- monat		insge- samt	Veränd. gegen- über Vorj.- zeitr.	insge- samt	Veränd. gegen- über Vorj.- zeitr.	
	Anzahl	%	Anzahl	%	Tage	Anzahl	%	Anzahl	%	Tage
	Altmark									
Betriebe zusammen	10 609	52,8	31 033	38,3	2,9	19 657	45,8	59 165	33,3	3,0
Deutschland	10 230	54,3	28 956	39,7	2,8	18 791	46,2	54 322	33,7	2,9
Ausland	379	20,7	2 077	21,1	5,5	866	37,7	4 843	28,1	5,6
Hotels, Gasthöfe, Pensionen	8 472	50,6	16 468	40,3	1,9	15 358	43,0	30 669	35,9	2,0
Deutschland	8 132	51,5	15 373	39,8	1,9	14 564	42,2	27 907	32,4	1,9
Ausland	340	32,8	1 095	48,6	3,2	794	61,1	2 762	85,2	3,5
Hotels (ohne Hotels garnis)	5 862	62,8	10 287	41,7	1,8	10 569	49,9	19 544	39,0	1,8
Deutschland	5 673	62,3	9 927	40,5	1,7	10 175	48,6	18 702	37,2	1,8
Ausland	189	78,3	360	86,5	1,9	394	96,0	842	93,1	2,1
Hotels garnis	639	30,7	1 236	43,4	1,9	1 194	24,1	2 208	27,0	1,8
Deutschland	618	36,7	1 196	52,2	1,9	1 155	26,9	2 142	30,5	1,9
Ausland	21	-43,2	40	-47,4	1,9	39	-25,0	66	-31,3	1,7
Gasthöfe	696	25,2	1 577	42,5	2,3	1 206	23,9	2 506	33,2	2,1
Deutschland	669	24,6	1 516	41,3	2,3	1 159	27,8	2 396	37,1	2,1
Ausland	27	42,1	61	79,4	2,3	47	-28,8	110	-17,9	2,3
Pensionen	1 275	30,4	3 368	34,3	2,6	2 389	36,3	6 411	31,3	2,7
Deutschland	1 172	32,6	2 734	31,9	2,3	2 075	31,4	4 667	15,1	2,2
Ausland	103	9,6	634	46,1	6,2	314	80,5	1 744	111,4	5,6

**8. Ankünfte, Übernachtungen und Aufenthaltsdauer der Gäste in Beherbergungsbetrieben (einschl. Camping)
nach Reisegebieten und Herkunftsländern**

Land Reisegebiet ----- Herkunftsland	Februar 2023					Januar bis Februar 2023				
	Ankünfte		Übernachtungen		durch- schn. Aufent- halts- dauer	Ankünfte		Übernachtungen		durch- schn. Aufent- halts- dauer
	insge- sammt	Veränd. gegen- über Vorj.- monat	insge- sammt	Veränd. gegen- über Vorj.- monat		insge- sammt	Veränd. gegen- über Vorj.- zeitr.	insge- sammt	Veränd. gegen- über Vorj.- zeitr.	
	Anzahl	%	Anzahl	%	Tage	Anzahl	%	Anzahl	%	Tage
Insgesamt	171 813	35,4	443 972	25,1	2,6	327 403	40,6	844 901	29,1	2,6
	Sachsen-Anhalt									
Deutschland	159 194	35,5	413 805	24,2	2,6	303 521	39,6	787 859	28,0	2,6
Ausland	12 619	34,7	30 167	38,9	2,4	23 882	54,5	57 042	46,3	2,4
Europa	11 578	30,1	28 396	38,8	2,5	21 732	48,8	53 475	45,2	2,5
Belgien	272	24,2	532	58,8	2,0	490	45,4	952	65,3	1,9
Bulgarien	80	48,1	700	31,6	8,8	128	10,3	1 227	-6,7	9,6
Dänemark	1 831	32,4	2 671	56,6	1,5	2 577	44,4	3 848	65,6	1,5
Estland	17	-34,6	27	-65,8	1,6	32	-3,0	45	-51,6	1,4
Finnland	84	104,9	262	181,7	3,1	190	258,5	531	369,9	2,8
Frankreich	336	31,8	811	147,3	2,4	737	91,9	1 878	283,3	2,5
Griechenland	55	400,0	154	805,9	2,8	93	158,3	318	324,0	3,4
Irland	42	-58,8	85	-43,7	2,0	76	-37,2	136	-26,5	1,8
Island	12	500,0	19	850,0	1,6	13	550,0	21	950,0	1,6
Italien	473	90,0	918	101,8	1,9	826	83,1	1 730	105,2	2,1
Kroatien	72	242,9	429	246,0	6,0	155	210,0	670	102,4	4,3
Lettland	25	-10,7	30	-9,1	1,2	46	12,2	95	102,1	2,1
Litauen	74	27,6	326	15,2	4,4	150	40,2	673	36,8	4,5
Luxemburg	31	-18,4	58	-9,4	1,9	58	-7,9	95	-5,9	1,6
Malta	1	-50,0	6	200,0	6,0	2	-	8	300,0	4,0
Niederlande	1 393	25,9	2 589	34,1	1,9	2 467	22,2	4 401	19,7	1,8
Norwegen	71	51,1	99	76,8	1,4	144	82,3	179	96,7	1,2
Österreich	724	35,6	1 487	21,1	2,1	1 389	41,7	2 984	34,4	2,1
Polen	1 990	37,4	6 361	17,1	3,2	4 436	69,5	13 622	30,9	3,1
Portugal	35	191,7	254	257,7	7,3	79	71,7	355	-70,5	4,5
Rumänien	218	9,5	1 273	16,3	5,8	455	29,6	2 793	53,0	6,1
Russische Föderation	44	-10,2	84	-4,5	1,9	142	59,6	276	89,0	1,9
Schweden	542	29,0	709	21,6	1,3	729	37,8	1 038	31,1	1,4
Schweiz	466	27,3	971	56,6	2,1	875	43,2	1 782	68,8	2,0
Slowakei	215	74,8	966	33,6	4,5	498	113,7	2 082	90,3	4,2
Slowenien	107	48,6	328	15,9	3,1	182	64,0	601	47,7	3,3
Spanien	491	6,7	1 044	70,9	2,1	1 238	58,5	1 995	90,0	1,6
Tschechische Republik	481	96,3	1 671	133,4	3,5	885	82,5	2 529	57,3	2,9
Türkei	51	-17,7	138	60,5	2,7	134	30,1	408	129,2	3,0
Ukraine	321	227,6	553	289,4	1,7	543	213,9	1 013	242,2	1,9
Ungarn	248	293,7	949	207,1	3,8	393	216,9	1 634	208,3	4,2
Vereinigtes Königreich	392	52,5	865	52,6	2,2	802	87,8	1 657	90,7	2,1
Zypern	10	900,0	18	260,0	1,8	20	900,0	31	416,7	1,6
Sonstige europäische Länder	374	-56,0	1 009	-41,2	2,7	748	-40,6	1 868	-21,7	2,5

**Noch 8. Ankünfte, Übernachtungen und Aufenthaltsdauer der Gäste in Beherbergungsbetrieben (einschl. Camping)
nach Reisegebieten und Herkunftsländern**

Land Reisegebiet ----- Herkunftsland	Februar 2023					Januar bis Februar 2023				
	Ankünfte		Übernachtungen		durch- schn. Aufent- halts- dauer	Ankünfte		Übernachtungen		durch- schn. Aufent- halts- dauer
	insge- samt	Veränd. gegen- über Vorj.- monat	insge- samt	Veränd. gegen- über Vorj.- monat		insge- samt	Veränd. gegen- über Vorj.- zeitr.	insge- samt	Veränd. gegen- über Vorj.- zeitr.	
	Anzahl	%	Anzahl	%	Tage	Anzahl	%	Anzahl	%	Tage
	Sachsen-Anhalt									
Afrika	36	28,6	74	-50,0	2,1	42	-6,7	103	-43,1	2,5
Südafrika	1	-	2	100,0	2,0	3	-	6	50,0	2,0
Sonstige afrikanische Länder	35	29,6	72	-51,0	2,1	39	-7,1	97	-45,2	2,5
Asien	374	167,1	598	36,5	1,6	703	213,8	1 083	48,8	1,5
Arabische Golfstaaten	27	**	63	**	2,3	75	650,0	123	515,0	1,6
China (einschl. Hongkong)	41	412,5	64	-	1,6	51	240,0	86	1,2	1,7
Indien	19	11,8	37	-63,0	1,9	43	104,8	74	-38,3	1,7
Israel	37	68,2	55	22,2	1,5	50	108,3	75	47,1	1,5
Japan	37	**	44	450,0	1,2	107	**	125	792,9	1,2
Korea, Republik	80	400,0	113	494,7	1,4	98	237,9	133	224,4	1,4
Taiwan	12	**	19	**	1,6	19	**	32	**	1,7
Sonstige asiatische Länder	121	70,4	203	2,5	1,7	260	120,3	435	9,8	1,7
Amerika	346	94,4	625	34,1	1,8	827	197,5	1 419	107,8	1,7
Kanada	27	170,0	64	433,3	2,4	88	450,0	135	365,5	1,5
Vereinigte Staaten	270	154,7	474	66,9	1,8	599	267,5	1 007	142,1	1,7
Sonstige nordamerik. Länder	5	-	9	-	1,8	5	-	9	-	1,8
Mittelamerika/Karibik	19	-	34	36,0	1,8	52	52,9	154	208,0	3,0
Brasilien	9	-40,0	15	-64,3	1,7	47	88,0	62	10,7	1,3
Sonstige südamerik. Länder	16	-42,9	29	-71,8	1,8	36	-10,0	52	-60,6	1,4
Australien, Ozeanien	26	225,0	41	241,7	1,6	57	307,1	91	355,0	1,6
Australien	22	340,0	37	640,0	1,7	44	450,0	77	755,6	1,8
Neuseeland, Ozeanien	4	33,3	4	-42,9	1,0	13	116,7	14	27,3	1,1
Ohne Angaben	259	133,3	433	122,1	1,7	521	73,7	871	60,7	1,7

**Noch 8. Ankünfte, Übernachtungen und Aufenthaltsdauer der Gäste in Beherbergungsbetrieben (einschl. Camping)
nach Reisegebieten und Herkunftsländern**

Land Reisegebiet ----- Herkunftsland	Februar 2023					Januar bis Februar 2023				
	Ankünfte		Übernachtungen		durch- schn. Aufent- halts- dauer	Ankünfte		Übernachtungen		durch- schn. Aufent- halts- dauer
	insge- samt	Veränd. gegen- über Vorj.- monat	insge- samt	Veränd. gegen- über Vorj.- monat		insge- samt	Veränd. gegen- über Vorj.- zeitr.	insge- samt	Veränd. gegen- über Vorj.- zeitr.	
	Anzahl	%	Anzahl	%	Tage	Anzahl	%	Anzahl	%	Tage
	Harz und Harzvorland									
Zusammen	60 978	25,7	170 081	20,5	2,8	114 488	31,3	316 167	24,2	2,8
Deutschland	59 348	24,7	165 545	19,3	2,8	111 533	30,3	308 797	23,5	2,8
Ausland	1 630	74,9	4 536	84,8	2,8	2 955	87,1	7 370	65,9	2,5
Europa	1 436	72,4	4 174	97,8	2,9	2 588	83,9	6 707	71,6	2,6
Belgien	57	62,9	124	106,7	2,2	102	56,9	227	61,0	2,2
Bulgarien	6	-40,0	12	-45,5	2,0	7	-41,7	14	-50,0	2,0
Dänemark	215	144,3	682	218,7	3,2	286	108,8	831	189,5	2,9
Estland	-	-100,0	-	-100,0	-	1	-66,7	1	-66,7	1,0
Finnland	4	-60,0	22	57,1	5,5	14	40,0	41	192,9	2,9
Frankreich	41	105,0	124	287,5	3,0	71	184,0	181	389,2	2,5
Griechenland	4	-	4	-	1,0	4	-	4	-	1,0
Irland	4	-50,0	17	30,8	4,3	6	-25,0	24	84,6	4,0
Island	2	-	8	-	4,0	2	-	8	-	4,0
Italien	22	29,4	52	92,6	2,4	50	61,3	99	80,0	2,0
Kroatien	4	100,0	36	414,3	9,0	11	175,0	87	314,3	7,9
Lettland	3	50,0	5	150,0	1,7	3	-40,0	5	-	1,7
Litauen	18	-	28	-	1,6	23	666,7	33	450,0	1,4
Luxemburg	6	-53,8	14	-51,7	2,3	8	-50,0	16	-52,9	2,0
Malta	-	-	-	-	-	-	-	-	-	-
Niederlande	305	52,5	724	33,8	2,4	520	46,9	1 187	23,3	2,3
Norwegen	17	466,7	30	400,0	1,8	26	420,0	40	263,6	1,5
Österreich	88	4,8	244	13,0	2,8	208	33,3	631	55,4	3,0
Polen	138	68,3	633	118,3	4,6	250	66,7	920	7,0	3,7
Portugal	-	-100,0	-	-100,0	-	-	-100,0	-	-100,0	-
Rumänien	7	-36,4	25	25,0	3,6	34	209,1	75	275,0	2,2
Russische Föderation	9	350,0	9	200,0	1,0	27	440,0	31	342,9	1,1
Schweden	30	100,0	65	71,1	2,2	63	133,3	137	117,5	2,2
Schweiz	104	60,0	269	140,2	2,6	155	36,0	393	81,1	2,5
Slowakei	35	12,9	53	-50,0	1,5	52	-35,8	80	-63,5	1,5
Slowenien	-	-100,0	-	-100,0	-	-	-100,0	-	-100,0	-
Spanien	52	420,0	431	**	8,3	85	431,3	553	**	6,5
Tschechische Republik	35	-16,7	44	-47,6	1,3	76	28,8	92	-21,4	1,2
Türkei	2	-33,3	2	-66,7	1,0	6	100,0	6	-	1,0
Ukraine	16	-11,1	30	30,4	1,9	39	77,3	66	127,6	1,7
Ungarn	21	133,3	33	32,0	1,6	29	141,7	42	44,8	1,4
Vereinigtes Königreich	105	228,1	327	395,5	3,1	173	293,2	524	523,8	3,0
Zypern	4	-	4	-	1,0	9	-	9	-	1,0
Sonstige europäische Länder	82	720,0	123	35,2	1,5	248	**	350	128,8	1,4

**Noch 8. Ankünfte, Übernachtungen und Aufenthaltsdauer der Gäste in Beherbergungsbetrieben (einschl. Camping)
nach Reisegebieten und Herkunftsländern**

Land Reisegebiet ----- Herkunftsland	Februar 2023					Januar bis Februar 2023				
	Ankünfte		Übernachtungen		durch- schn. Aufent- halts- dauer	Ankünfte		Übernachtungen		durch- schn. Aufent- halts- dauer
	insge- samt	Veränd. gegen- über Vorj.- monat	insge- samt	Veränd. gegen- über Vorj.- monat		insge- samt	Veränd. gegen- über Vorj.- zeitr.	insge- samt	Veränd. gegen- über Vorj.- zeitr.	
	Anzahl	%	Anzahl	%	Tage	Anzahl	%	Anzahl	%	Tage
	Harz und Harzvorland									
Afrika	11	120,0	14	-87,6	1,3	11	57,1	14	-87,9	1,3
Südafrika	-	-	-	-	-	-	-	-	-	-
Sonstige afrikanische Länder	11	120,0	14	-87,6	1,3	11	57,1	14	-87,9	1,3
Asien	35	16,7	67	-35,0	1,9	55	17,0	100	-37,9	1,8
Arabische Golfstaaten	1	-	2	-	2,0	1	-75,0	2	-75,0	2,0
China (einschl. Hongkong)	2	-50,0	2	-96,6	1,0	3	-50,0	3	-95,9	1,0
Indien	2	-	4	-	2,0	4	100,0	7	-61,1	1,8
Israel	4	-55,6	4	-78,9	1,0	7	-22,2	7	-63,2	1,0
Japan	2	-	4	-	2,0	3	50,0	5	150,0	1,7
Korea, Republik	8	-	30	900,0	3,8	14	366,7	36	227,3	2,6
Taiwan	8	-	12	-	1,5	10	-	18	-	1,8
Sonstige asiatische Länder	8	-52,9	9	-60,9	1,1	13	-38,1	22	-24,1	1,7
Amerika	57	58,3	127	71,6	2,2	137	121,0	256	82,9	1,9
Kanada	4	-	17	-	4,3	14	250,0	34	209,1	2,4
Vereinigte Staaten	41	51,9	88	54,4	2,1	97	142,5	184	100,0	1,9
Sonstige nordamerik. Länder	2	-	6	-	3,0	2	-	6	-	3,0
Mittelamerika/Karibik	3	-25,0	4	-	1,3	11	83,3	12	100,0	1,1
Brasilien	-	-100,0	-	-100,0	-	4	100,0	6	20,0	1,5
Sonstige südamerik. Länder	7	133,3	12	50,0	1,7	9	-10,0	14	-46,2	1,6
Australien, Ozeanien	7	250,0	14	133,3	2,0	18	500,0	41	412,5	2,3
Australien	6	-	13	-	2,2	16	**	38	**	2,4
Neuseeland, Ozeanien	1	-50,0	1	-83,3	1,0	2	-	3	-50,0	1,5
Ohne Angaben	84	223,1	140	191,7	1,7	146	175,5	252	131,2	1,7

**Noch 8. Ankünfte, Übernachtungen und Aufenthaltsdauer der Gäste in Beherbergungsbetrieben (einschl. Camping)
nach Reisegebieten und Herkunftsländern**

Land Reisegebiet ----- Herkunftsland	Februar 2023					Januar bis Februar 2023				
	Ankünfte		Übernachtungen		durch- schn. Aufent- halts- dauer	Ankünfte		Übernachtungen		durch- schn. Aufent- halts- dauer
	insge- samt	Veränd. gegen- über Vorj.- monat	insge- samt	Veränd. gegen- über Vorj.- monat		insge- samt	Veränd. gegen- über Vorj.- zeitr.	insge- samt	Veränd. gegen- über Vorj.- zeitr.	
	Anzahl	%	Anzahl	%	Tage	Anzahl	%	Anzahl	%	Tage
	Halle, Saale, Unstrut									
Zusammen	37 060	42,2	82 880	26,7	2,2	70 861	54,4	158 894	35,6	2,2
Deutschland	32 658	45,2	74 126	25,9	2,3	62 537	53,5	142 359	33,5	2,3
Ausland	4 402	23,6	8 754	33,3	2,0	8 324	61,2	16 535	57,5	2,0
Europa	3 995	17,9	8 097	30,1	2,0	7 412	54,4	15 163	54,8	2,0
Belgien	77	6,9	110	3,8	1,4	143	30,0	237	32,4	1,7
Bulgarien	10	400,0	89	187,1	8,9	33	312,5	171	216,7	5,2
Dänemark	864	16,9	957	23,2	1,1	1 182	39,9	1 414	56,6	1,2
Estland	7	40,0	9	50,0	1,3	8	60,0	10	66,7	1,3
Finnland	30	200,0	72	300,0	2,4	71	446,2	182	658,3	2,6
Frankreich	97	110,9	276	352,5	2,8	244	194,0	699	524,1	2,9
Griechenland	12	500,0	19	375,0	1,6	17	6,3	30	-9,1	1,8
Irland	26	-63,4	52	-50,9	2,0	40	-47,4	70	-41,2	1,8
Island	5	150,0	5	150,0	1,0	5	150,0	5	150,0	1,0
Italien	167	74,0	308	51,0	1,8	279	71,2	477	20,2	1,7
Kroatien	38	280,0	186	264,7	4,9	66	288,2	249	116,5	3,8
Lettland	-	-100,0	-	-100,0	-	6	-	10	25,0	1,7
Litauen	7	-12,5	7	-78,1	1,0	11	-21,4	11	-83,1	1,0
Luxemburg	9	80,0	13	44,4	1,4	14	16,7	20	25,0	1,4
Malta	-	-	-	-	-	-	-	-	-	-
Niederlande	283	16,9	472	41,3	1,7	537	24,6	886	36,9	1,6
Norwegen	22	-4,3	22	-4,3	1,0	44	-2,2	45	-	1,0
Österreich	263	90,6	486	42,5	1,8	462	56,6	848	12,8	1,8
Polen	503	2,7	1 392	0,1	2,8	1 259	47,8	3 520	44,8	2,8
Portugal	14	250,0	37	164,3	2,6	25	177,8	76	300,0	3,0
Rumänien	53	-17,2	160	-34,4	3,0	122	-1,6	307	-28,6	2,5
Russische Föderation	10	-72,2	27	-50,0	2,7	58	23,4	99	52,3	1,7
Schweden	188	-7,8	219	-12,7	1,2	262	4,4	343	-7,5	1,3
Schweiz	167	70,4	256	32,0	1,5	332	114,2	522	62,1	1,6
Slowakei	76	111,1	407	11,2	5,4	212	211,8	859	72,5	4,1
Slowenien	15	-60,5	80	81,8	5,3	37	-27,5	105	1,9	2,8
Spanien	378	**	501	**	1,3	827	**	991	**	1,2
Tschechische Republik	249	336,8	1 096	844,8	4,4	407	280,4	1 423	260,3	3,5
Türkei	24	41,2	43	115,0	1,8	52	92,6	138	165,4	2,7
Ukraine	152	**	276	**	1,8	187	523,3	353	**	1,9
Ungarn	38	40,7	84	-54,6	2,2	76	55,1	151	-45,1	2,0
Vereinigtes Königreich	78	30,0	121	45,8	1,6	158	92,7	231	106,3	1,5
Zypern	2	-	2	-	1,0	6	500,0	9	800,0	1,5
Sonstige europäische Länder	131	-82,5	313	-71,6	2,4	230	-70,5	672	-42,0	2,9

**Noch 8. Ankünfte, Übernachtungen und Aufenthaltsdauer der Gäste in Beherbergungsbetrieben (einschl. Camping)
nach Reisegebieten und Herkunftsländern**

Land Reisegebiet ----- Herkunftsland	Februar 2023					Januar bis Februar 2023				
	Ankünfte		Übernachtungen		durch- schn. Aufent- halts- dauer	Ankünfte		Übernachtungen		durch- schn. Aufent- halts- dauer
	insge- samt	Veränd. gegen- über Vorj.- monat	insge- samt	Veränd. gegen- über Vorj.- monat		insge- samt	Veränd. gegen- über Vorj.- zeitr.	insge- samt	Veränd. gegen- über Vorj.- zeitr.	
	Anzahl	%	Anzahl	%	Tage	Anzahl	%	Anzahl	%	Tage
	Halle, Saale, Unstrut									
Afrika	13	-23,5	28	12,0	2,2	19	-29,6	57	23,9	3,0
Südafrika	1	-	2	100,0	2,0	3	200,0	6	500,0	2,0
Sonstige afrikanische Länder	12	-25,0	26	8,3	2,2	16	-38,5	51	13,3	3,2
Asien	165	161,9	247	83,0	1,5	392	259,6	526	125,8	1,3
Arabische Golfstaaten	9	-	18	-	2,0	40	**	53	**	1,3
China (einschl. Hongkong)	24	-	36	**	1,5	29	866,7	43	760,0	1,5
Indien	8	-	15	-55,9	1,9	27	170,0	43	19,4	1,6
Israel	26	-	41	-	1,6	30	-	47	-	1,6
Japan	26	-	29	-	1,1	81	-	84	-	1,0
Korea, Republik	3	-78,6	4	-71,4	1,3	9	-60,9	12	-50,0	1,3
Taiwan	2	100,0	2	100,0	1,0	6	500,0	8	700,0	1,3
Sonstige asiatische Länder	67	67,5	102	21,4	1,5	170	142,9	236	43,9	1,4
Amerika	138	109,1	217	68,2	1,6	337	296,5	502	197,0	1,5
Kanada	13	225,0	20	233,3	1,5	62	933,3	70	483,3	1,1
Vereinigte Staaten	112	250,0	174	194,9	1,6	237	492,5	368	348,8	1,6
Sonstige nordamerik. Länder	3	-	3	-	1,0	3	-	3	-	1,0
Mittelamerika/Karibik	8	33,3	18	200,0	2,3	23	130,0	49	308,3	2,1
Brasilien	2	-80,0	2	-92,9	1,0	3	-80,0	3	-90,9	1,0
Sonstige südamerik. Länder	-	-100,0	-	-100,0	-	9	-35,7	9	-70,0	1,0
Australien, Ozeanien	10	-	10	-	1,0	18	-	19	-	1,1
Australien	7	-	7	-	1,0	9	-	10	-	1,1
Neuseeland, Ozeanien	3	-	3	-	1,0	9	-	9	-	1,0
Ohne Angaben	81	200,0	155	210,0	1,9	146	3,5	268	5,1	1,8

**Noch 8. Ankünfte, Übernachtungen und Aufenthaltsdauer der Gäste in Beherbergungsbetrieben (einschl. Camping)
nach Reisegebieten und Herkunftsländern**

Land Reisegebiet ----- Herkunftsland	Februar 2023					Januar bis Februar 2023				
	Ankünfte		Übernachtungen		durch- schn. Aufent- halts- dauer	Ankünfte		Übernachtungen		durch- schn. Aufent- halts- dauer
	insge- samt	Veränd. gegen- über Vorj.- monat	insge- samt	Veränd. gegen- über Vorj.- monat		insge- samt	Veränd. gegen- über Vorj.- zeitr.	insge- samt	Veränd. gegen- über Vorj.- zeitr.	
	Anzahl	%	Anzahl	%	Tage	Anzahl	%	Anzahl	%	Tage
	Anhalt-Wittenberg									
Zusammen	20 489	38,1	55 054	20,4	2,7	39 670	45,3	107 382	32,0	2,7
Deutschland	18 092	33,1	50 065	17,5	2,8	35 309	39,7	98 245	28,4	2,8
Ausland	2 397	93,2	4 989	61,1	2,1	4 361	115,5	9 137	88,4	2,1
Europa	2 199	82,8	4 738	57,6	2,2	3 965	102,6	8 648	84,3	2,2
Belgien	29	314,3	38	171,4	1,3	40	263,6	55	71,9	1,4
Bulgarien	3	-90,9	5	-84,8	1,7	4	-92,2	7	-86,8	1,8
Dänemark	352	229,0	420	200,0	1,2	445	187,1	580	164,8	1,3
Estland	-	-100,0	-	-100,0	-	3	-	3	-25,0	1,0
Finnland	10	100,0	11	120,0	1,1	31	520,0	32	540,0	1,0
Frankreich	112	89,8	244	243,7	2,2	212	133,0	480	357,1	2,3
Griechenland	-	-100,0	-	-100,0	-	4	-	10	25,0	2,5
Irland	9	50,0	9	50,0	1,0	9	-10,0	9	-47,1	1,0
Island	-	-	-	-	-	-	-	-	-	-
Italien	168	112,7	250	155,1	1,5	302	179,6	491	277,7	1,6
Kroatien	16	-	51	-	3,2	27	575,0	69	430,8	2,6
Lettland	3	50,0	3	-25,0	1,0	6	-33,3	15	25,0	2,5
Litauen	2	-33,3	3	-50,0	1,5	6	-60,0	7	-65,0	1,2
Luxemburg	4	33,3	5	66,7	1,3	8	-	15	-	1,9
Malta	-	-	-	-	-	-	-	-	-	-
Niederlande	103	15,7	236	10,3	2,3	206	24,8	438	20,3	2,1
Norwegen	14	600,0	14	600,0	1,0	21	320,0	22	340,0	1,0
Österreich	125	-8,1	194	-40,1	1,6	263	20,1	402	-18,0	1,5
Polen	562	128,5	1 349	2,0	2,4	1 117	153,9	2 484	30,4	2,2
Portugal	3	200,0	5	400,0	1,7	5	25,0	7	16,7	1,4
Rumänien	36	44,0	368	384,2	10,2	69	60,5	667	356,8	9,7
Russische Föderation	9	350,0	11	450,0	1,2	22	100,0	30	66,7	1,4
Schweden	215	165,4	232	98,3	1,1	261	174,7	285	115,9	1,1
Schweiz	82	-29,3	148	-10,3	1,8	153	-18,2	251	2,0	1,6
Slowakei	49	157,9	113	242,4	2,3	125	443,5	223	502,7	1,8
Slowenien	40	-	88	**	2,2	70	536,4	166	538,5	2,4
Spanien	11	-47,6	18	-33,3	1,6	35	-20,5	52	2,0	1,5
Tschechische Republik	55	22,2	112	-24,3	2,0	135	60,7	334	-13,5	2,5
Türkei	2	-	26	-	13,0	27	-	129	-	4,8
Ukraine	20	33,3	22	29,4	1,1	47	113,6	86	258,3	1,8
Ungarn	65	712,5	580	**	8,9	120	566,7	970	**	8,1
Vereinigtes Königreich	59	103,4	84	154,5	1,4	100	127,3	143	116,7	1,4
Zypern	-	-	-	-	-	-	-	-	-	-
Sonstige europäische Länder	41	-31,7	99	17,9	2,4	92	35,3	186	89,8	2,0

**Noch 8. Ankünfte, Übernachtungen und Aufenthaltsdauer der Gäste in Beherbergungsbetrieben (einschl. Camping)
nach Reisegebieten und Herkunftsländern**

Land Reisegebiet ----- Herkunftsland	Februar 2023					Januar bis Februar 2023				
	Ankünfte		Übernachtungen		durch- schn. Aufent- halts- dauer	Ankünfte		Übernachtungen		durch- schn. Aufent- halts- dauer
	insge- samt	Veränd. gegen- über Vorj.- monat	insge- samt	Veränd. gegen- über Vorj.- monat		insge- samt	Veränd. gegen- über Vorj.- zeitr.	insge- samt	Veränd. gegen- über Vorj.- zeitr.	
	Anzahl	%	Anzahl	%	Tage	Anzahl	%	Anzahl	%	Tage
	Anhalt-Wittenberg									
Afrika	3	-	3	-40,0	1,0	3	-	3	-40,0	1,0
Südafrika	-	-	-	-	-	-	-	-	-	-
Sonstige afrikanische Länder	3	-	3	-40,0	1,0	3	-	3	-40,0	1,0
Asien	102	628,6	128	172,3	1,3	135	610,5	171	108,5	1,3
Arabische Golfstaaten	8	700,0	8	300,0	1,0	22	**	22	266,7	1,0
China (einschl. Hongkong)	3	-	3	-	1,0	4	300,0	6	500,0	1,5
Indien	-	-100,0	-	-100,0	-	-	-100,0	-	-100,0	-
Israel	2	-50,0	3	-50,0	1,5	3	-25,0	4	-33,3	1,3
Japan	-	-100,0	-	-100,0	-	1	-	1	-50,0	1,0
Korea, Republik	68	**	78	**	1,1	68	**	78	**	1,1
Taiwan	-	-	-	-	-	-	-	-	-	-
Sonstige asiatische Länder	21	425,0	36	28,6	1,7	37	516,7	60	11,1	1,6
Amerika	61	369,2	83	219,2	1,4	165	617,4	203	361,4	1,2
Kanada	1	-	1	-	1,0	1	-	1	-	1,0
Vereinigte Staaten	54	980,0	67	**	1,2	127	**	152	660,0	1,2
Sonstige nordamerik. Länder	-	-	-	-	-	-	-	-	-	-
Mittelamerika/Karibik	2	-	4	-50,0	2,0	2	-50,0	4	-60,0	2,0
Brasilien	2	-	2	-	1,0	32	-	36	-	1,1
Sonstige südamerik. Länder	2	-66,7	9	-25,0	4,5	3	-62,5	10	-28,6	3,3
Australien, Ozeanien	1	-83,3	1	-83,3	1,0	9	12,5	9	12,5	1,0
Australien	1	-80,0	1	-80,0	1,0	8	14,3	8	14,3	1,0
Neuseeland, Ozeanien	-	-100,0	-	-100,0	-	1	-	1	-	1,0
Ohne Angaben	31	**	36	414,3	1,2	84	500,0	103	442,1	1,2

**Noch 8. Ankünfte, Übernachtungen und Aufenthaltsdauer der Gäste in Beherbergungsbetrieben (einschl. Camping)
nach Reisegebieten und Herkunftsländern**

Land Reisegebiet ----- Herkunftsland	Februar 2023					Januar bis Februar 2023				
	Ankünfte		Übernachtungen		durch- schn. Aufent- halts- dauer	Ankünfte		Übernachtungen		durch- schn. Aufent- halts- dauer
	insge- samt	Veränd. gegen- über Vorj.- monat	insge- samt	Veränd. gegen- über Vorj.- monat		insge- samt	Veränd. gegen- über Vorj.- zeitr.	insge- samt	Veränd. gegen- über Vorj.- zeitr.	
	Anzahl	%	Anzahl	%	Tage	Anzahl	%	Anzahl	%	Tage
	Magdeburg, Börde-Elbe-Heide									
Zusammen	42 677	39,9	104 924	31,0	2,5	82 727	40,3	203 293	29,5	2,5
Deutschland	38 866	43,0	95 113	31,7	2,4	75 351	42,5	184 136	30,0	2,4
Ausland	3 811	14,9	9 811	24,3	2,6	7 376	21,6	19 157	24,3	2,6
Europa	3 608	13,5	9 361	25,8	2,6	6 972	19,7	18 289	24,5	2,6
Belgien	102	17,2	242	90,6	2,4	196	49,6	413	115,1	2,1
Bulgarien	38	442,9	250	**	6,6	53	231,3	317	780,6	6,0
Dänemark	394	-11,5	606	7,6	1,5	637	3,4	969	13,6	1,5
Estland	10	-41,2	18	-73,5	1,8	20	-9,1	31	-61,3	1,6
Finnland	36	157,1	148	196,0	4,1	69	200,0	266	315,6	3,9
Frankreich	82	-32,8	163	5,8	2,0	190	11,1	496	131,8	2,6
Griechenland	39	387,5	131	**	3,4	65	333,3	259	735,5	4,0
Irland	3	-82,4	7	-73,1	2,3	21	-22,2	33	-8,3	1,6
Island	5	-	6	-	1,2	6	-	8	-	1,3
Italien	111	109,4	294	151,3	2,6	180	26,8	627	157,0	3,5
Kroatien	7	40,0	45	650,0	6,4	38	280,0	88	633,3	2,3
Lettland	19	5,6	22	15,8	1,2	31	47,6	65	195,5	2,1
Litauen	44	83,3	231	645,2	5,3	97	136,6	462	824,0	4,8
Luxemburg	12	-29,4	26	13,0	2,2	26	-3,7	40	11,1	1,5
Malta	1	-50,0	6	200,0	6,0	2	-	8	300,0	4,0
Niederlande	660	21,5	1 097	39,4	1,7	1 097	13,3	1 714	15,5	1,6
Norwegen	17	-10,5	31	24,0	1,8	51	112,5	68	126,7	1,3
Österreich	230	34,5	531	58,0	2,3	424	44,2	1 049	96,1	2,5
Polen	620	20,6	1 710	-11,0	2,8	1 415	47,7	3 744	-6,7	2,6
Portugal	13	116,7	195	254,5	15,0	37	23,3	237	-79,8	6,4
Rumänien	113	41,3	710	2,7	6,3	210	42,9	1 691	46,5	8,1
Russische Föderation	16	100,0	37	32,1	2,3	35	40,0	116	110,9	3,3
Schweden	106	-4,5	190	18,8	1,8	139	-1,4	266	35,0	1,9
Schweiz	105	38,2	265	103,8	2,5	210	53,3	555	138,2	2,6
Slowakei	51	50,0	389	87,0	7,6	101	74,1	904	173,9	9,0
Slowenien	49	122,7	157	-16,5	3,2	69	102,9	323	44,2	4,7
Spanien	45	-89,0	89	-82,9	2,0	285	-58,8	393	-56,8	1,4
Tschechische Republik	135	50,0	411	97,6	3,0	248	14,8	660	28,9	2,7
Türkei	23	-42,5	67	15,5	2,9	49	-31,0	135	14,4	2,8
Ukraine	133	160,8	225	155,7	1,7	264	172,2	476	127,8	1,8
Ungarn	121	706,7	249	479,1	2,1	165	323,1	468	205,9	2,8
Vereinigtes Königreich	148	16,5	331	-11,0	2,2	365	54,7	743	35,8	2,0
Zypern	4	300,0	12	140,0	3,0	5	400,0	13	160,0	2,6
Sonstige europäische Länder	116	346,2	470	16,0	4,1	172	-56,3	652	-30,6	3,8

**Noch 8. Ankünfte, Übernachtungen und Aufenthaltsdauer der Gäste in Beherbergungsbetrieben (einschl. Camping)
nach Reisegebieten und Herkunftsländern**

Land Reisegebiet ----- Herkunftsland	Februar 2023					Januar bis Februar 2023				
	Ankünfte		Übernachtungen		durch- schn. Aufent- halts- dauer	Ankünfte		Übernachtungen		durch- schn. Aufent- halts- dauer
	insge- samt	Veränd. gegen- über Vorj.- monat	insge- samt	Veränd. gegen- über Vorj.- monat		insge- samt	Veränd. gegen- über Vorj.- zeitr.	insge- samt	Veränd. gegen- über Vorj.- zeitr.	
	Anzahl	%	Anzahl	%	Tage	Anzahl	%	Anzahl	%	Tage
	Magdeburg, Elbe-Börde-Heide									
Afrika	9	200,0	29	480,0	3,2	9	12,5	29	107,1	3,2
Südafrika	-	-	-	-	-	-	-100,0	-	-100,0	-
Sonstige afrikanische Länder	9	200,0	29	480,0	3,2	9	50,0	29	163,6	3,2
Asien	70	133,3	154	10,8	2,2	118	156,5	283	18,9	2,4
Arabische Golfstaaten	9	800,0	35	**	3,9	12	500,0	46	**	3,8
China (einschl. Hongkong)	12	200,0	23	475,0	1,9	15	200,0	34	580,0	2,3
Indien	9	80,0	18	-62,5	2,0	12	140,0	24	-50,0	2,0
Israel	3	-66,7	5	-75,0	1,7	7	-36,4	14	-46,2	2,0
Japan	9	800,0	11	266,7	1,2	22	**	35	400,0	1,6
Korea, Republik	1	-	1	-	1,0	7	-	7	-	1,0
Taiwan	2	-	5	-	2,5	3	-	6	-	2,0
Sonstige asiatische Länder	25	150,0	56	-11,1	2,2	40	90,5	117	-21,5	2,9
Amerika	81	35,0	185	-20,9	2,3	161	53,3	343	4,9	2,1
Kanada	7	133,3	23	666,7	3,3	8	166,7	25	733,3	3,1
Vereinigte Staaten	58	38,1	137	-15,4	2,4	122	69,4	272	22,5	2,2
Sonstige nordamerik. Länder	-	-	-	-	-	-	-	-	-	-
Mittelamerika/Karibik	4	-42,9	6	-14,3	1,5	8	-42,9	10	-54,5	1,3
Brasilien	5	66,7	11	22,2	2,2	8	-	17	-5,6	2,1
Sonstige südamerik. Länder	7	40,0	8	-84,9	1,1	15	87,5	19	-69,4	1,3
Australien, Ozeanien	8	-	16	-	2,0	11	266,7	21	425,0	1,9
Australien	8	-	16	-	2,0	11	-	21	-	1,9
Neuseeland, Ozeanien	-	-	-	-	-	-	-100,0	-	-100,0	-
Ohne Angaben	35	-23,9	66	-10,8	1,9	105	32,9	192	41,2	1,8

**Noch 8. Ankünfte, Übernachtungen und Aufenthaltsdauer der Gäste in Beherbergungsbetrieben (einschl. Camping)
nach Reisegebieten und Herkunftsländern**

Land Reisegebiet ----- Herkunftsland	Februar 2023					Januar bis Februar 2023				
	Ankünfte		Übernachtungen		durch- schn. Aufent- halts- dauer	Ankünfte		Übernachtungen		durch- schn. Aufent- halts- dauer
	insge- samt	Veränd. gegen- über Vorj.- monat	insge- samt	Veränd. gegen- über Vorj.- monat		insge- samt	Veränd. gegen- über Vorj.- zeitr.	insge- samt	Veränd. gegen- über Vorj.- zeitr.	
	Anzahl	%	Anzahl	%	Tage	Anzahl	%	Anzahl	%	Tage
	Altmark									
Zusammen	10 609	52,8	31 033	38,3	2,9	19 657	45,8	59 165	33,3	3,0
Deutschland	10 230	54,3	28 956	39,7	2,8	18 791	46,2	54 322	33,7	2,9
Ausland	379	20,7	2 077	21,1	5,5	866	37,7	4 843	28,1	5,6
Europa	340	14,1	2 026	20,5	6,0	795	30,3	4 668	24,8	5,9
Belgien	7	-61,1	18	-35,7	2,6	9	-55,0	20	-37,5	2,2
Bulgarien	23	**	344	-19,4	15,0	31	6,9	718	-37,2	23,2
Dänemark	6	50,0	6	-50,0	1,0	27	-15,6	54	-11,5	2,0
Estland	-	-	-	-	-	-	-	-	-	-
Finnland	4	100,0	9	50,0	2,3	5	150,0	10	66,7	2,0
Frankreich	4	-50,0	4	-60,0	1,0	20	42,9	22	-	1,1
Griechenland	-	-	-	-	-	3	200,0	15	400,0	5,0
Irland	-	-	-	-	-	-	-	-	-	-
Island	-	-	-	-	-	-	-	-	-	-
Italien	5	25,0	14	55,6	2,8	15	114,3	36	111,8	2,4
Kroatien	7	75,0	111	85,0	15,9	13	-13,3	177	4,1	13,6
Lettland	-	-	-	-	-	-	-	-	-	-
Litauen	3	-87,0	57	-73,4	19,0	13	-61,8	160	-54,4	12,3
Luxemburg	-	-	-	-	-	2	-	4	-	2,0
Malta	-	-	-	-	-	-	-	-	-	-
Niederlande	42	31,3	60	11,1	1,4	107	5,9	176	-19,6	1,6
Norwegen	1	-	2	-	2,0	2	-	4	-	2,0
Österreich	18	260,0	32	190,9	1,8	32	100,0	54	45,9	1,7
Polen	167	44,0	1 277	151,9	7,6	395	82,0	2 954	146,0	7,5
Portugal	5	-	17	-	3,4	12	-	35	-	2,9
Rumänien	9	-52,6	10	-84,4	1,1	20	-23,1	53	-30,3	2,7
Russische Föderation	-	-100,0	-	-100,0	-	-	-100,0	-	-100,0	-
Schweden	3	-66,7	3	-82,4	1,0	4	-73,3	7	-75,9	1,8
Schweiz	8	-27,3	33	73,7	4,1	25	38,9	61	60,5	2,4
Slowakei	4	33,3	4	-60,0	1,0	8	166,7	16	60,0	2,0
Slowenien	3	-	3	-75,0	1,0	6	100,0	7	-41,7	1,2
Spanien	5	400,0	5	400,0	1,0	6	500,0	6	500,0	1,0
Tschechische Republik	7	-36,4	8	-95,0	1,1	19	-	20	-89,9	1,1
Türkei	-	-100,0	-	-100,0	-	-	-100,0	-	-100,0	-
Ukraine	-	-100,0	-	-100,0	-	6	200,0	32	**	5,3
Ungarn	3	-25,0	3	-62,5	1,0	3	-50,0	3	-78,6	1,0
Vereinigtes Königreich	2	-77,8	2	-84,6	1,0	6	-71,4	16	-73,3	2,7
Zypern	-	-	-	-	-	-	-	-	-	-
Sonstige europäische Länder	4	-20,0	4	-88,6	1,0	6	20,0	8	-77,1	1,3

**Noch 8. Ankünfte, Übernachtungen und Aufenthaltsdauer der Gäste in Beherbergungsbetrieben (einschl. Camping)
nach Reisegebieten und Herkunftsländern**

Land Reisegebiet ----- Herkunftsland	Februar 2023					Januar bis Februar 2023				
	Ankünfte		Übernachtungen		durch- schn. Aufent- halts- dauer	Ankünfte		Übernachtungen		durch- schn. Aufent- halts- dauer
	insge- samt	Veränd. gegen- über Vorj.- monat	insge- samt	Veränd. gegen- über Vorj.- monat		insge- samt	Veränd. gegen- über Vorj.- zeitr.	insge- samt	Veränd. gegen- über Vorj.- zeitr.	
	Anzahl	%	Anzahl	%	Tage	Anzahl	%	Anzahl	%	Tage
	Altmark									
Afrika	-	-	-	-	-	-	-	-	-	-
Südafrika	-	-	-	-	-	-	-	-	-	-
Sonstige afrikanische Länder	-	-	-	-	-	-	-	-	-	-
Asien	2	-33,3	2	-85,7	1,0	3	-	3	-78,6	1,0
Arabische Golfstaaten	-	-	-	-	-	-	-	-	-	-
China (einschl. Hongkong)	-	-	-	-	-	-	-	-	-	-
Indien	-	-100,0	-	-100,0	-	-	-100,0	-	-100,0	-
Israel	2	-	2	-	1,0	3	-	3	-	1,0
Japan	-	-100,0	-	-100,0	-	-	-100,0	-	-100,0	-
Korea, Republik	-	-	-	-	-	-	-	-	-	-
Taiwan	-	-	-	-	-	-	-	-	-	-
Sonstige asiatische Länder	-	-	-	-	-	-	-	-	-	-
Amerika	9	200,0	13	333,3	1,4	27	800,0	115	**	4,3
Kanada	2	-33,3	3	-	1,5	3	-	5	66,7	1,7
Vereinigte Staaten	5	-	8	-	1,6	16	-	31	-	1,9
Sonstige nordamerik. Länder	-	-	-	-	-	-	-	-	-	-
Mittelamerika/Karibik	2	-	2	-	1,0	8	-	79	-	9,9
Brasilien	-	-	-	-	-	-	-	-	-	-
Sonstige südamerik. Länder	-	-	-	-	-	-	-	-	-	-
Australien, Ozeanien	-	-	-	-	-	1	-	1	-	1,0
Australien	-	-	-	-	-	-	-	-	-	-
Neuseeland, Ozeanien	-	-	-	-	-	1	-	1	-	1,0
Ohne Angaben	28	180,0	36	125,0	1,3	40	207,7	56	143,5	1,4

9. Beherbergungsbetriebe (einschl. Camping), darunter Hotels (ohne Hotel garnis), Schlafgelegenheiten und Auslastung der Kapazitäten für ausgewählte Gemeinden und touristische Zielorte

Gemeinde Betriebe gesamt dar. Hotels (ohne Hotels garnis)	Februar 2023						Jan. bis Februar 2023	durch- schnitt- liche Aus- lastung
	Betriebe			in den Betrieben angebotene Schlafgelegenheiten ¹				
	ins- gesamt	darunter geöffnete		ins- gesamt	Verände- rung ge- genüber dem Vor- jahres- monat	durch- schnitt- liche Aus- lastung	nachrichtlich	
		zu- sammen	Verände- rung ge- genüber dem Vor- jahres- monat				maximales Angebot an Schlafge- legenheiten der letzten 13 Monate	
	Anzahl	%	Anzahl	%		Anzahl	%	
Annaburg, Stadt	2	-	-
dar. Hotels (ohne Hotels garnis)	-	-	-	-	-	-	-	-
Arendsee (Altmark), Stadt	16	13	-7,1	1 162	-1,3	20,8	1 917	16,2
dar. Hotels (ohne Hotels garnis)	3	3	-	139	-	20,0	139	20,5
Arnstein, Stadt	3	2	-33,3
dar. Hotels (ohne Hotels garnis)	1	1	-
Aschersleben, Stadt	9	9	-	351	2,9	21,9	364	21,7
dar. Hotels (ohne Hotels garnis)	5	5	-	286	8,7	20,0	286	20,2
Bad Bibra, Stadt	4	2	-
dar. Hotels (ohne Hotels garnis)	2	2	-
Bad Dürrenberg, Solestadt	4	4	-	146	-	26,5	146	21,0
dar. Hotels (ohne Hotels garnis)	3	3	-
Bad Lauchstädt, Goethestadt	5	5	-	134	-	27,4	134	26,2
dar. Hotels (ohne Hotels garnis)	1	1	-
Bad Schmiedeberg	11	7	-	920	-33,8	65,9	1 559	55,5
dar. Hotels (ohne Hotels garnis)	3	3	-
Ballenstedt, Stadt	7	5	-28,6	217	-15,2	21,6	256	20,4
dar. Hotels (ohne Hotels garnis)	2	2	-
Barby, Stadt	5	3	-	224	-	82,7	318	70,2
dar. Hotels (ohne Hotels garnis)	-	-	-	-	-	-	-	-
Bernburg (Saale), Stadt	13	11	-8,3	535	-12,4	40,1	737	35,3
dar. Hotels (ohne Hotels garnis)	5	5	-
Bitterfeld-Wolfen, Stadt	10	10	-	996	0,2	11,6	996	13,8
dar. Hotels (ohne Hotels garnis)	6	6	-	328	-	23,9	328	21,9
Blankenburg (Harz), Stadt	21	16	-	989	14,6	43,7	1 284	39,7
dar. Hotels (ohne Hotels garnis)	9	7	-12,5	468	16,7	32,0	557	27,4
Burg, Stadt	6	4	-	174	-	44,3	336	40,0
dar. Hotels (ohne Hotels garnis)	2	2	-
Coswig (Anhalt), Stadt	7	6	50,0	434	106,7	9,3	804	8,8
dar. Hotels (ohne Hotels garnis)	2	2	-
Dessau-Roßlau, Stadt	26	23	9,5	1 550	19,9	25,3	1 799	25,1
dar. Hotels (ohne Hotels garnis)	6	6	-	642	-1,5	33,1	708	31,7
Eisleben, Lutherstadt	12	12	20,0	370	8,2	19,9	385	18,5
dar. Hotels (ohne Hotels garnis)	6	6	-	227	-5,0	22,3	242	20,9
Falkenstein/Harz, Stadt	7	3	-	94	-	5,7	325	8,4
dar. Hotels (ohne Hotels garnis)	3	-	-
Flechtingen	5	5	-	455	-	81,2	455	82,1
dar. Hotels (ohne Hotels garnis)	-	-	-	-	-	-	-	-
Freyburg (Unstrut), Stadt	10	7	40,0	372	34,3	15,2	444	12,4
dar. Hotels (ohne Hotels garnis)	7	6	50,0	316	43,0	17,8	366	14,2
Gardelegen, Hansestadt	12	10	11,1	358	5,3	22,8	575	20,1
dar. Hotels (ohne Hotels garnis)	3	3	50,0
Genthin, Stadt	9	9	-	341	1,2	18,2	343	18,2
dar. Hotels (ohne Hotels garnis)	3	3	-

¹ Doppelbetten zählen als 2 Schlafgelegenheiten. Für Camping wird 1 Stellplatz in 4 Schlafgelegenheiten umgerechnet.

Noch 9. Beherbergungsbetriebe (einschl. Camping), darunter Hotels (ohne Hotels garnis), Schlafgelegenheiten und Auslastung der Kapazitäten für ausgewählte Gemeinden und touristische Zielorte

Gemeinde Betriebe gesamt dar. Hotels (ohne Hotels garnis)	Februar 2023							Jan. bis Februar 2023
	Betriebe			in den Betrieben angebotene Schlafgelegenheiten ¹				durch- schnitt- liche Aus- lastung
	ins- gesamt	darunter geöffnete		ins- gesamt	Verände- rung ge- genüber dem Vor- jahres- monat	durch- schnitt- liche Aus- lastung	nachrichtlich	
		zu- sammen	Verände- rung ge- genüber dem Vor- jahres- monat				maximales Angebot an Schlafge- legenheiten der letzten 13 Monate	
Anzahl		%	Anzahl	%		Anzahl	%	
Gräfenhainichen, Stadt	5	4	33,3	103	13,2	6,1	469	6,2
dar. Hotels (ohne Hotels garnis)	1	1	-
Halberstadt, Stadt	16	15	-	878	-11,0	19,0	1 036	16,8
dar. Hotels (ohne Hotels garnis)	9	9	12,5	545	8,3	24,7	545	22,2
Haldensleben, Stadt	8	7	-	270	-	15,0	471	12,2
dar. Hotels (ohne Hotels garnis)	3	3	-	56	-	30,0	56	25,7
Halle (Saale), Stadt	39	35	-5,4	2 861	-6,7	31,7	3 140	29,2
dar. Hotels (ohne Hotels garnis)	14	14	-6,7	1 527	-4,6	28,9	1 542	26,5
Harzgerode, Stadt	14	12	9,1	1 831	-12,2	9,8	2 172	8,2
dar. Hotels (ohne Hotels garnis)	5	5	-	524	-	32,7	652	28,6
Havelberg, Hansestadt	8	5	-	184	-3,2	16,8	686	16,2
dar. Hotels (ohne Hotels garnis)	2	2	-
Hettstedt, Stadt	3	3	-	76	4,1	28,9	76	26,0
dar. Hotels (ohne Hotels garnis)	1	1	-
Hohemölsen, Stadt	6	6	-	562	-	3,6	562	3,4
dar. Hotels (ohne Hotels garnis)	1	1	-
Ilseburg (Harz), Stadt	19	17	-5,6	1 246	-2,3	20,2	1 364	18,8
dar. Hotels (ohne Hotels garnis)	8	8	-	585	-	27,8	585	27,2
Jessen (Elster), Stadt	5	5	-	123	-3,1	36,4	131	29,4
dar. Hotels (ohne Hotels garnis)	3	3	-
Kalbe (Milde), Stadt	7	7	-	422	-10,2	43,3	477	44,0
dar. Hotels (ohne Hotels garnis)	3	3	-
Kamern	4	1	-
dar. Hotels (ohne Hotels garnis)	-	-	-
Kelbra (Kyffhäuser), Stadt	8	7	16,7	961	3,1	3,1	1 020	2,7
dar. Hotels (ohne Hotels garnis)	3	2	100,0
Kemberg, Stadt	11	7	16,7	542	24,0	6,4	1 192	5,5
dar. Hotels (ohne Hotels garnis)	2	2	100,0
Klötze, Stadt	6	5	-	108	1,9	21,6	228	17,9
dar. Hotels (ohne Hotels garnis)	3	3	-	60	3,4	11,4	60	10,8
Köthen (Anhalt), Stadt	6	6	-	226	1,8	18,0	232	17,4
dar. Hotels (ohne Hotels garnis)	2	2	-
Magdeburg, Landeshauptstadt	50	49	2,1	5 583	3,3	28,0	6 544	25,3
dar. Hotels (ohne Hotels garnis)	20	20	5,3	3 556	1,8	29,0	3 680	26,4
Merseburg, Stadt	9	9	-	835	9,6	21,6	847	20,3
dar. Hotels (ohne Hotels garnis)	8	8	-
Naumburg (Saale), Stadt	50	39	11,4	3 111	11,6	26,7	3 988	24,6
dar. Hotels (ohne Hotels garnis)	15	12	9,1	519	1,2	9,2	785	9,0
Nebra (Unstrut), Stadt	3	2	-33,3
dar. Hotels (ohne Hotels garnis)	2	2	-
Oberharz am Brocken, Stadt	43	40	-	3 386	27,1	11,0	3 542	11,3
dar. Hotels (ohne Hotels garnis)	14	13	-7,1	709	-6,8	23,8	774	21,9
Oranienbaum-Wörlitz, Stadt	13	7	-12,5	416	-6,1	30,4	664	26,7
dar. Hotels (ohne Hotels garnis)	6	3	-	304	-	38,7	394	34,3

¹ Doppelbetten zählen als 2 Schlafgelegenheiten. Für Camping wird 1 Stellplatz in 4 Schlafgelegenheiten umgerechnet.

Noch 9. Beherbergungsbetriebe (einschl. Camping), darunter Hotels (ohne Hotels garnis), Schlafgelegenheiten und Auslastung der Kapazitäten für ausgewählte Gemeinden und touristische Zielorte

Gemeinde Betriebe gesamt dar. Hotels (ohne Hotels garnis)	Februar 2023							Jan. bis Februar 2023
	Betriebe			in den Betrieben angebotene Schlafgelegenheiten ¹				durch- schnitt- liche Aus- lastung
	ins- gesamt	darunter geöffnete		ins- gesamt	Verände- rung ge- genüber dem Vor- jahres- monat	durch- schnitt- liche Aus- lastung	nachrichtlich	
		zu- sammen	Verände- rung ge- genüber dem Vor- jahres- monat				maximales Angebot an Schlafge- legenheiten der letzten 13 Monate	
Anzahl		%	Anzahl	%		Anzahl	%	
Oschersleben (Bode), Stadt	5	5	-	358	1,1	14,2	360	12,4
dar. Hotels (ohne Hotels garnis)	2	2	-
Osterburg (Altmark), Hansestadt	3	3	50,0
dar. Hotels (ohne Hotels garnis)	2	2	100,0
Osterwieck, Stadt	4	4	33,3	84	127,0	17,5	84	19,1
dar. Hotels (ohne Hotels garnis)	3	3	50,0
Quedlinburg, Welterbestadt	61	59	-1,7	3 033	-0,8	29,9	3 143	26,3
dar. Hotels (ohne Hotels garnis)	16	15	-	1 096	-1,4	39,7	1 163	34,3
Querfurt, Stadt	6	3	-25,0	80	-16,7	20,7	155	19,0
dar. Hotels (ohne Hotels garnis)	4	3	-25,0
Salzwedel, Hansestadt	5	5	-	188	-0,5	19,1	189	17,3
dar. Hotels (ohne Hotels garnis)	3	3	-
Sangerhausen, Stadt	12	10	-	313	-0,6	25,0	352	23,0
dar. Hotels (ohne Hotels garnis)	1	1	-
Schollene	1	-	-
dar. Hotels (ohne Hotels garnis)	-	-	-	-	-	-	-	-
Schönebeck (Elbe), Stadt	16	16	-	1 317	2,0	26,2	1 336	24,6
dar. Hotels (ohne Hotels garnis)	4	4	-	206	11,4	20,8	210	21,3
Seegebiet Mansfelder Land	5	5	-	379	-7,1	5,9	413	5,2
dar. Hotels (ohne Hotels garnis)	3	3	-
Staßfurt, Stadt	5	5	-	139	-	31,1	139	28,1
dar. Hotels (ohne Hotels garnis)	2	2	-
Stendal, Hansestadt	8	7	16,7	297	0,7	37,2	328	34,4
dar. Hotels (ohne Hotels garnis)	4	4	-	182	-5,7	39,8	201	36,6
Südharz	14	13	8,3	734	8,6	32,5	875	29,6
dar. Hotels (ohne Hotels garnis)	8	7	16,7	530	10,0	41,2	568	39,1
Tangermünde, Stadt	14	14	27,3	875	32,4	20,1	881	18,2
dar. Hotels (ohne Hotels garnis)	5	5	25,0	465	46,7	23,5	470	21,1
Thale, Stadt	47	37	-	2 471	23,6	27,1	3 210	23,8
dar. Hotels (ohne Hotels garnis)	19	17	13,3	1 157	62,5	28,2	1 202	22,9
Wanzleben-Börde, Stadt	3	3	-	111	27,6	21,9	113	19,2
dar. Hotels (ohne Hotels garnis)	2	2	-
Weißenfels, Stadt	10	10	-	330	1,5	30,8	342	27,5
dar. Hotels (ohne Hotels garnis)	4	4	-	179	4,1	38,3	179	36,3
Wernigerode, Stadt	102	96	4,3	6 306	6,3	37,0	6 624	32,3
dar. Hotels (ohne Hotels garnis)	35	32	-3,0	2 840	-1,6	43,6	2 965	38,8
Wittenberg, Lutherstadt	25	23	-8,0	1 731	-2,4	15,0	1 807	13,6
dar. Hotels (ohne Hotels garnis)	11	11	-	970	4,6	19,3	982	19,0
Wolmirstedt, Stadt	4	4	-	188	-	19,3	188	17,6
dar. Hotels (ohne Hotels garnis)	2	2	-
Zahna-Elster, Stadt	3	3	-
dar. Hotels (ohne Hotels garnis)	-	-	-	-	-	-	-	-
Zeitz, Stadt	8	8	14,3	218	30,5	27,5	220	26,0
dar. Hotels (ohne Hotels garnis)	3	3	50,0
Zerbst/Anhalt, Stadt	15	13	-	321	-3,9	7,7	420	8,6
dar. Hotels (ohne Hotels garnis)	3	3	-

¹ Doppelbetten zählen als 2 Schlafgelegenheiten. Für Camping wird 1 Stellplatz in 4 Schlafgelegenheiten umgerechnet.

**Noch 10. Ankünfte, Übernachtungen und Aufenthaltsdauer der Gäste in Beherbergungsbetrieben (einschl. Camping),
darunter Hotels (ohne Hotels garnis) für ausgewählte Gemeinden und touristische Zielorte**

Gemeinde Betriebe gesamt dar. Hotels (ohne Hotels garnis)	Februar 2023					Januar bis Februar 2023				
	Ankünfte		Übernachtungen		durch- schn. Aufent- halts- dauer	Ankünfte		Übernachtungen		durch- schn. Aufent- halts- dauer
	insge- samt	Veränd. gegen- über Vorj.- monat	insge- samt	Veränd. gegen- über Vorj.- monat		insge- samt	Veränd. gegen- über Vorj.- zeitr.	insge- samt	Veränd. gegen- über Vorj.- zeitr.	
	Anzahl	%	Anzahl	%	Tage	Anzahl	%	Anzahl	%	Tage
Gräfenhainichen, Stadt	70	105,9	176	-34,8	2,5	149	55,2	377	-43,1	2,5
dar. Hotels (o. Hotels garnis)
Halberstadt, Stadt	2 695	43,0	4 676	26,5	1,7	4 733	40,8	8 472	28,7	1,8
dar. Hotels (o. Hotels garnis)	2 174	85,8	3 769	86,7	1,7	3 832	86,4	6 851	95,0	1,8
Haldensleben, Stadt	731	57,5	1 134	17,3	1,6	1 163	42,0	1 936	14,5	1,7
dar. Hotels (o. Hotels garnis)	278	18,8	471	2,6	1,7	477	14,9	848	6,4	1,8
Halle (Saale), Stadt	15 069	48,2	24 664	33,0	1,6	29 266	60,3	48 387	44,9	1,7
dar. Hotels (o. Hotels garnis)	8 350	54,0	11 702	42,9	1,4	16 448	69,3	22 873	52,9	1,4
Harzgerode, Stadt	1 807	49,3	5 028	47,6	2,8	3 110	69,2	8 604	64,1	2,8
dar. Hotels (o. Hotels garnis)	1 703	48,9	4 793	48,2	2,8	2 915	69,6	8 122	65,8	2,8
Havelberg, Hansestadt	422	31,9	865	7,6	2,0	810	39,7	1 727	34,6	2,1
dar. Hotels (o. Hotels garnis)
Hettstedt, Stadt	405	27,8	616	8,6	1,5	733	26,4	1 149	8,3	1,6
dar. Hotels (o. Hotels garnis)
Hohenmölsen, Stadt	266	-1,5	562	-15,5	2,1	516	11,9	1 111	1,9	2,2
dar. Hotels (o. Hotels garnis)
Ilseburg (Harz), Stadt	3 190	23,6	7 030	20,0	2,2	6 255	22,6	13 786	17,8	2,2
dar. Hotels (o. Hotels garnis)	2 401	7,5	4 559	3,7	1,9	4 749	8,9	9 388	8,4	2,0
Jessen (Elster), Stadt	297	8,8	1 255	101,4	4,2	629	48,3	2 091	134,2	3,3
dar. Hotels (o. Hotels garnis)
Kalbe (Milde), Stadt	592	67,2	5 117	9,5	8,6	1 040	54,1	10 997	15,4	10,6
dar. Hotels (o. Hotels garnis)
Kamern
dar. Hotels (o. Hotels garnis)
Kelbra (Kyffhäuser), Stadt	345	78,8	835	78,4	2,4	653	81,9	1 541	70,8	2,4
dar. Hotels (o. Hotels garnis)
Kemberg, Stadt	391	8,0	977	10,5	2,5	722	13,3	1 759	14,3	2,4
dar. Hotels (o. Hotels garnis)
Klötze, Stadt	230	-8,0	653	19,2	2,8	444	3,7	1 127	-6,9	2,5
dar. Hotels (o. Hotels garnis)	92	61,4	191	130,1	2,1	196	90,3	375	109,5	1,9
Köthen (Anhalt), Stadt	654	15,5	1 141	14,9	1,7	1 282	30,5	2 323	14,4	1,8
dar. Hotels (o. Hotels garnis)
Magdeburg, Landeshauptstadt	23 606	57,9	43 728	56,9	1,9	44 901	50,7	82 987	48,3	1,8
dar. Hotels (o. Hotels garnis)	16 104	65,7	28 898	67,5	1,8	30 987	55,8	55 460	56,3	1,8
Merseburg, Stadt	2 208	-0,7	4 985	-8,7	2,3	4 270	3,7	9 564	-0,3	2,2
dar. Hotels (o. Hotels garnis)
Naumburg (Saale), Stadt	4 004	29,0	23 225	18,5	5,8	7 782	57,5	44 505	22,8	5,7
dar. Hotels (o. Hotels garnis)	832	17,5	1 338	-14,9	1,6	1 721	51,0	2 735	-2,2	1,6
Nebra (Unstrut), Stadt
dar. Hotels (o. Hotels garnis)
Oberharz am Brocken, Stadt	3 435	-3,1	10 387	-7,6	3,0	7 013	0,5	22 604	6,2	3,2
dar. Hotels (o. Hotels garnis)	1 832	-6,8	4 721	-12,8	2,6	3 444	-11,3	9 108	-12,7	2,6
Oranienbaum-Wörlitz, Stadt	2 044	26,0	3 538	15,2	1,7	3 765	22,1	6 564	3,8	1,7
dar. Hotels (o. Hotels garnis)	1 947	25,3	3 298	17,5	1,7	3 581	21,4	6 146	3,7	1,7

11. Beherbergungsbetriebe (einschl. Camping), Schlafgelegenheiten und Auslastung der Kapazitäten nach Gemeindegruppen

Land Gemeindegruppe	Februar 2023							Januar bis Februar 2023	
	Betriebe			in den Betrieben angebotene Schlafgelegenheiten ¹				durchschnittliche Auslastung	
	insgesamt	darunter geöffnete		insgesamt	Veränd. gegenüber Vorjahresmonat	durchschnittliche Auslastung	nachrichtl.		
		zusammen	Veränd. gegenüber Vorjahresmonat				maxim. Angebot Schlafgelegenheiten d. letzten 13 Monate		
Anzahl	%	Anzahl	%	Anzahl	%				
Sachsen-Anhalt insgesamt	1 130	981	1,8	65 544	3,7	24,3	81 118	22,0	
Heilbäder	43	37	-	2 541	-15,5	54,4	3 755	49,9	
Luftkurorte	101	89	1,1	7 210	13,2	27,9	8 414	25,4	
Erholungsorte	313	264	1,1	17 535	4,1	25,1	20 982	22,2	
Sonstige Gemeinden	673	591	2,2	38 258	3,5	21,2	47 967	19,4	

12. Ankünfte, Übernachtungen und Aufenthaltsdauer der Gäste in Beherbergungsbetrieben (einschl. Camping) nach Gemeindegruppen

Land Gemeindegruppe	Februar 2023					Januar bis Februar 2023				
	Ankünfte		Übernachtungen		durchschn. Aufenthaltsdauer	Ankünfte		Übernachtungen		durchschn. Aufenthaltsdauer
	insgesamt	Veränd. gegenüber Vorj.-monat	insgesamt	Veränd. gegenüber Vorj.-monat		insgesamt	Veränd. gegenüber Vorj.-zeitraum	insgesamt	Veränd. gegenüber Vorj.-zeitraum	
	Anzahl	%	Anzahl	%	Tage	Anzahl	%	Anzahl	%	Tage
Sachsen-Anhalt insgesamt	171 813	35,4	443 972	25,1	2,6	327 403	40,6	844 901	29,1	2,6
Heilbäder	3 202	8,7	38 732	10,8	12,1	6 355	21,3	75 604	17,6	11,9
Luftkurorte	15 614	21,2	56 373	27,3	3,6	30 530	26,0	109 619	22,4	3,6
Erholungsorte	44 773	25,1	122 704	16,5	2,7	82 714	31,5	226 195	22,6	2,7
Sonstige Gemeinden	108 224	43,8	226 163	32,8	2,1	207 804	48,0	433 483	37,1	2,1

¹ Doppelbetten zählen als 2 Schlafgelegenheiten. Für Camping wird 1 Stellplatz in 4 Schlafgelegenheiten umgerechnet.

13. Campingplätze mit Urlaubscamping und deren Stellplatzkapazitäten im Monat Februar 2023 nach Reisegebieten, kreisfreien Städten und Landkreisen

Land Reisegebiet Kreisfreie Stadt/Landkreis	Campingplätze			Von den geöffneten Campingplätzen angebotene Stellplätze		
	insgesamt	darunter geöffnet ¹		insgesamt	Veränderung gegenüber dem Vorjahresmonat	nachrichtlich
		zusammen	Veränderung gegenüber dem Vorjahresmonat			maximales Angebot an Stellplätzen der letzten 13 Monate
	Anzahl		%	Anzahl	%	Anzahl
Sachsen-Anhalt insgesamt	88	42	16,7	3 074	7,4	5 591
	Reisegebiete					
Harz und Harzvorland	17	13	30,0	1 098	18,7	1 289
Halle, Saale, Unstrut	17	8	33,3	499	8,0	816
Anhalt-Wittenberg	16	9	28,6	597	5,9	1 116
Magdeburg, Elbe-Börde-Heide	21	9	-10,0	765	-3,8	1 560
Altmark	17	3	-	115	-	810
	Kreisfreie Städte/Landkreise					
Dessau-Roßlau, Stadt	2	1	-	.	.	.
Halle (Saale), Stadt	1	-	-	.	.	.
Magdeburg, Stadt	3	2	-	.	.	.
Altmarkkreis Salzwedel	7	1	-50,0	.	.	.
Anhalt-Bitterfeld	5	5	25,0	369	7,3	369
Börde	5	2	-	.	.	.
Burgenlandkreis	10	5	66,7	.	.	.
Harz	15	11	37,5	.	.	.
Jerichower Land	6	2	-	.	.	.
Mansfeld-Südharz	2	2	-	.	.	.
Saalekreis	6	3	-	157	6,8	229
Salzlandkreis	7	3	-25,0	165	-15,4	365
Stendal	10	2	100,0	.	.	.
Wittenberg	9	3	-	.	.	.

¹ Im Berichtsmonat ganz oder teilweise geöffnet.

Monatserhebung im Tourismus

- Camping -

CAM

Rücksendung bitte bis
zum 10. KT des Folgemonats

Statistisches Landesamt Sachsen-Anhalt
Dezernat 35
Merseburger Str. 2
06110 Halle (Saale)

Statistisches Landesamt Sachsen-Anhalt Postfach 20 11 56 06012 Halle (Saale)

Ansprechpartner/-in für Rückfragen
(freiwillige Angabe)

Name:

Telefon oder E-Mail:

Sie erreichen uns über

Telefon: (0345) 2318-0

Herr Luge -437

Frau Rauch -438

E-Mail:

tourismus@stala.mi.sachsen-anhalt.de

Vielen Dank für Ihre Mitarbeit.

Bitte beachten Sie bei der Beantwortung der Fragen die Erläuterungen zu **1** bis **14** in der separaten Unterlage.

Falls Anschrift oder Firmierung nicht mehr zutreffen, bitte auf Seite 2 korrigieren.

Identnummer
(bei Rückfragen bitte angeben)

Identnummer

Hinweis auf die Erhebungseinheit:

Die im Erhebungsteil des Fragebogens erfragten Angaben beziehen sich auf den einzelnen Beherbergungsbetrieb oder, falls die Beherbergung eine Nebentätigkeit des Betriebes ist, auf den mit dieser Nebentätigkeit befassten fachlichen Betriebsteil.

A Berichtsmonat und Berichtsjahr 01 2 0 2 3
Monat Jahr

B Angebot an Stellplätzen

i Flüchtlinge sind bei der Meldung nicht zu berücksichtigen.

1 Bitte nennen Sie die **Anzahl** der am letzten Öffnungstag des Berichtsmonats **tatsächlich angebotenen Stellplätze für Urlaubscamping** (ohne Dauercamping). **1** 07

C Angaben zu einer vorübergehenden Schließung, Wiedereröffnung oder gewerberechtl. Abmeldung des Betriebes **2**

i Bitte teilen Sie uns auch vorübergehende Schließungen mit, damit Sie für diesen Zeitraum keinen leeren Fragebogen senden müssen.

1 Der Betrieb wird vorübergehend geschlossen am 08 dieses Berichtsmonats
Tag

2 Der Betrieb wird voraussichtlich wieder eröffnet am 09 2 0
Tag Monat Jahr

3 Der Betrieb wurde **gewerberechtlich** endgültig abgemeldet am **3** 10 dieses Berichtsmonats
Tag

▶ Senden Sie uns bitte in diesem Fall die Gewerbeabmeldung zu.

Bitte aktualisieren Sie Ihre Anschrift, falls erforderlich.

Name und Anschrift

Bitte zurücksenden an

Statistisches Landesamt Sachsen-Anhalt
Dezernat 35
Postfach 20 11 56
06012 Halle (Saale)

Bemerkungen

Zur Vermeidung von Rückfragen unsererseits können Sie hier auf besondere Ereignisse und Umstände hinweisen, die Einfluss auf Ihre Angaben haben.

Identnummer

FÜR IHRE UNTERLAGEN

D Beherbergungsleistung im Berichtsmonat **4**

i Geben Sie in der folgenden Länderliste bitte jeweils die Ankünfte und Übernachtungen der privat oder geschäftlich anreisenden Gäste (ohne Tagesgäste und Flüchtlinge) an.

Wohnsitz der Gäste 5 (nicht Staatsangehörigkeit)	Anzahl der Ankünfte	Anzahl der Übernachtungen	Wohnsitz der Gäste 5 (nicht Staatsangehörigkeit)	Anzahl der Ankünfte	Anzahl der Übernachtungen
Deutschland 13	_____	_____	Tschech. Republik 40	_____	_____
Europa			Türkei 41	_____	_____
Belgien 21	_____	_____	Ukraine 44	_____	_____
Bulgarien 47	_____	_____	Ungarn 42	_____	_____
Dänemark 22	_____	_____	Zypern 45	_____	_____
Estland 15	_____	_____	Sonstiges Europa 7 43	_____	_____
Finnland 23	_____	_____	Afrika		
Frankreich 24	_____	_____	Rep. Südafrika 50	_____	_____
Griechenland 25	_____	_____	Sonstiges Afrika 8 55	_____	_____
Großbritannien/ Nordirland 26	_____	_____	Amerika		
Irland, Republik 27	_____	_____	Kanada 70	_____	_____
Island 28	_____	_____	USA 71	_____	_____
Italien 29	_____	_____	Mittelamerika/Karibik 9 72	_____	_____
Kroatien 20	_____	_____	Brasilien 73	_____	_____
Lettland 16	_____	_____	Sonst. Südamerika 10 84	_____	_____
Litauen 17	_____	_____	Sonst. Nordamerika 11 76	_____	_____
Luxemburg 30	_____	_____	Asien		
Malta 18	_____	_____	Arabische Golfstaaten 12 60	_____	_____
Niederlande 31	_____	_____	China, Volksrepublik/ Hongkong 61	_____	_____
Norwegen 32	_____	_____	Indien 69	_____	_____
Österreich 33	_____	_____	Israel 62	_____	_____
Polen 34	_____	_____	Japan 63	_____	_____
Portugal 35	_____	_____	Südkorea 64	_____	_____
Rumänien 48	_____	_____	Taiwan 65	_____	_____
Russland 36	_____	_____	Sonstiges Asien 13 66	_____	_____
Schweden 37	_____	_____	Australien, Ozeanien		
Schweiz 6 38	_____	_____	Australien 75	_____	_____
Slowakische Republik ... 19	_____	_____	Neuseeland, Ozeanien 14 79	_____	_____
Slowenien 46	_____	_____	Ohne Angabe 90	_____	_____
Spanien 39	_____	_____	Insgesamt 99	_____	_____

Monatserhebung im Tourismus

– Camping –

Unterrichtung nach § 17 Bundesstatistikgesetz (BStatG)¹ und nach der Datenschutz-Grundverordnung (EU) 2016/679 (DS-GVO)²

Zweck, Art und Umfang der Erhebung

Die Monatserhebung im Tourismus wird bei allen Betrieben oder Betriebsteilen durchgeführt, die nach Einrichtung oder Zweckbestimmung dazu dienen, mindestens zehn Gäste gleichzeitig vorübergehend zu beherbergen. Das Merkmal „Zahl der Gästezimmer“ wird zusätzlich einmal jährlich erhoben. Die Ergebnisse der Monatserhebung im Tourismus dienen als Grundlage für tourismuspolitische Entscheidungen, für infrastrukturelle Planungen sowie für Maßnahmen der Tourismuswerbung und der Marktforschung.

Nach der Definition der Welttourismus-Organisation umfasst der Tourismus „die Aktivitäten von Personen, die an Orte außerhalb ihrer gewohnten Umgebung reisen und sich dort zu Freizeit-, Geschäfts- oder bestimmten anderen Zwecken nicht länger als ein Jahr ohne Unterbrechung aufhalten“.

Mit den Ergebnissen der Monatserhebung im Tourismus werden auch die aus der europäischen Tourismusstatistik-Verordnung resultierenden Datenlieferungsverpflichtungen erfüllt.

Rechtsgrundlagen, Auskunftspflicht

Rechtsgrundlagen sind die Verordnung (EU) Nr. 692/2011 über die europäische Tourismusstatistik sowie das Beherbergungsstatistikgesetz (BeherbStatG) in Verbindung mit dem BStatG.

Erhoben werden die Angaben zu § 4 BeherbStatG.

Die Auskunftspflicht ergibt sich aus § 6 Absatz 1 Satz 1 BeherbStatG in Verbindung mit § 15 BStatG. Nach § 6 Absatz 1 Satz 2 BeherbStatG sind die Inhaberin, der Inhaber, die Leiterin oder der Leiter des Beherbergungsbetriebes auskunftspflichtig.

Nach § 11a Absatz 2 BStatG sind alle Unternehmen und Betriebe verpflichtet, ihre Meldungen auf elektronischem Weg an die statistischen Ämter zu übermitteln. Hierzu sind die von den statistischen Ämtern zur Verfügung gestellten Online-Verfahren zu nutzen. Im begründeten Einzelfall kann eine zeitlich befristete Ausnahme von der Online-Meldung vereinbart werden. Dies ist auf formlosen Antrag möglich. Die Pflicht, die erforderlichen Auskünfte zu erteilen, bleibt jedoch weiterhin bestehen.

Nach § 6 Absatz 3 BeherbStatG besteht für Unternehmen deren Inhaberinnen/Inhaber Existenzgründerinnen/Existenzgründer sind, im Kalenderjahr der Betriebseröffnung keine Auskunftspflicht. In den beiden folgenden Kalenderjahren besteht dann keine Auskunftspflicht, wenn das Unternehmen im jeweils letzten abgeschlossenen Geschäftsjahr Umsätze in Höhe von weniger als 800 000 Euro erwirtschaftet hat. Gesellschaften können sich auf die Befreiung von der Auskunftspflicht berufen, wenn alle an der Gesellschaft Beteiligten Existenzgründerinnen/Existenzgründer sind. Existenzgründerinnen/Existenzgründer sind natürliche Personen, die eine gewerbliche oder freiberufliche Tätigkeit in Form einer Neugründung, einer Übernahme oder einer tätigen Beteiligung aus abhängiger Beschäftigung oder aus der Nichtbeschäftigung heraus aufnehmen, § 6 Absatz 4 BeherbStatG. Existenzgründerinnen/Existenzgründer, die von ihrem Recht, keine Auskunft zu erteilen, Gebrauch machen wollen, haben das Vorliegen der vorgenannten Voraussetzungen nachzuweisen. Es steht ihnen jedoch frei, die Auskünfte zu erteilen.

Erteilen Auskunftspflichtige keine, keine vollständige, keine richtige oder nicht rechtzeitig Auskunft, können sie zur Erteilung der Auskunft mit einem Zwangsgeld angehalten werden.

¹ Den Wortlaut der nationalen Rechtsvorschriften in der jeweils geltenden Fassung finden Sie unter <https://www.gesetze-im-internet.de/>.

² Die Rechtsakte der EU in der jeweils geltenden Fassung und in deutscher Sprache finden Sie auf der Internetseite des Amtes für Veröffentlichungen der Europäischen Union unter <https://eur-lex.europa.eu/>.

Darüber hinaus handelt gem. § 23 BStatG ordnungswidrig, wer

- vorsätzlich oder fahrlässig entgegen § 15 Absatz 1 Satz 2, Absatz 2 und 5 Satz 1 BStatG eine Auskunft nicht, nicht rechtzeitig, nicht vollständig oder nicht wahrheitsgemäß erteilt,
- entgegen § 15 Absatz 3 BStatG eine Antwort nicht in der vorgeschriebenen Form erteilt oder
- entgegen § 11a Absatz 2 Satz 1 BStatG ein dort genanntes Verfahren nicht nutzt.

Die Ordnungswidrigkeit kann mit einer Geldbuße bis zu fünftausend Euro geahndet werden.

Nach § 15 Absatz 7 BStatG hat eine Anfechtungsklage gegen die Aufforderung zur Auskunftserteilung keine aufschiebende Wirkung.

Geheimhaltung

Die erhobenen Einzelangaben werden nach § 16 BStatG grundsätzlich geheim gehalten. Nur in ausdrücklich gesetzlich geregelten Ausnahmefällen oder wenn die Auskunftgebenden eingewilligt haben, dürfen Einzelangaben übermittelt werden.

Eine Übermittlung von Einzelangaben ist grundsätzlich zulässig an:

- öffentliche Stellen und Institutionen innerhalb des statistischen Verbunds, die mit der Durchführung einer Bundes- oder europäischen Statistik betraut sind (z. B. die Statistischen Ämter der Länder, die Bundesbank, das Statistische Amt der Europäischen Union [Eurostat]),
- Dienstleister, zu denen ein Auftragsverhältnis besteht (z. B. ITZBund, Rechenzentren der Länder).

Nach § 7 BeherbStatG dürfen an die obersten Bundes- und Landesbehörden für die Verwendung gegenüber den gesetzgebenden Körperschaften und für Zwecke der Planung, jedoch nicht für die Regelung von Einzelfällen, vom Statistischen Bundesamt und den statistischen Ämtern der Länder Tabellen mit statistischen Ergebnissen übermittelt werden, auch soweit Tabellenfelder nur einen einzigen Fall ausweisen.

Nach § 16 Absatz 6 BStatG ist es zulässig, den Hochschulen oder sonstigen Einrichtungen mit der Aufgabe unabhängiger wissenschaftlicher Forschung für die Durchführung wissenschaftlicher Vorhaben

1. Einzelangaben zu übermitteln, wenn die Einzelangaben so anonymisiert sind, dass sie nur mit einem unverhältnismäßig großen Aufwand an Zeit, Kosten und Arbeitskraft den Befragten oder Betroffenen zugeordnet werden können (faktisch anonymisierte Einzelangaben),
2. innerhalb speziell abgesicherter Bereiche des Statistischen Bundesamtes und der statistischen Ämter der Länder Zugang zu Einzelangaben ohne Name und Anschrift (formal anonymisierte Einzelangaben) zu gewähren, wenn wirksame Vorkehrungen zur Wahrung der Geheimhaltung getroffen werden.

Nach Artikel 7 Absatz 1 der Verordnung (EU) Nr. 557/2013 über den Zugang zu vertraulichen Daten für wissenschaftliche Zwecke darf Eurostat in seinen Räumen oder in den Räumen einer von Eurostat anerkannten Zugangseinrichtung für wissenschaftliche Zwecke Einzelangaben ohne Name und Anschrift zugänglich machen. Nach Artikel 7 Absatz 2 der Verordnung darf Eurostat darüber hinaus Einzelangaben für wissenschaftliche Zwecke weitergeben, wenn diese so verändert wurden, dass die Gefahr einer Identifizierung der statistischen Einheit auf ein angemessenes Maß verringert wurde. Der Zugang nach Absatz 2 kann gewährt werden, sofern in der den Zugang beantragenden Forschungseinrichtung geeignete Sicherheitsmaßnahmen getroffen wurden.

Die Pflicht zur Geheimhaltung besteht auch für Personen, die Einzelangaben erhalten.

Hilfsmerkmale, Identnummer, Löschung, Statistikregister

Name und Anschrift des Beherbergungsbetriebes sowie Name und Telefonnummer oder E-Mail-Adresse der für Rückfragen zur Verfügung stehenden Person sind Hilfsmerkmale, die lediglich der technischen Durchführung der Erhebung dienen. Angaben zu den Erhebungsmerkmalen werden solange verarbeitet und gespeichert, wie dies zur Erfüllung der gesetzlichen Verpflichtungen erforderlich ist.

Name und Anschrift des Betriebes sowie die Identnummer werden im Unternehmensregister für statistische Zwecke (Statistikregister) gespeichert (§ 13 Absatz 1 BStatG in Verbindung mit § 1 Absatz 1 Statistikregistergesetz). Die verwendete Identnummer dient der Unterscheidung der in die Erhebung einbezogenen Betriebe sowie der rationellen Aufbereitung und besteht aus einer frei vergebenen laufenden Nummer. Die Identnummer darf in den Datensätzen mit den Angaben zu den Erhebungsmerkmalen bis zu 30 Jahre aufbewahrt werden. Danach wird sie gelöscht.

Rechte der Betroffenen, Kontaktdaten der Datenschutzbeauftragten, Recht auf Beschwerde

Die Auskunftgebenden, deren personenbezogene Angaben verarbeitet werden, können

- eine Auskunft nach Artikel 15 DS-GVO,
- die Berichtigung nach Artikel 16 DS-GVO,
- die Löschung nach Artikel 17 DS-GVO sowie
- die Einschränkung der Verarbeitung nach Artikel 18 DS-GVO

der jeweils sie betreffenden personenbezogenen Angaben beantragen oder der Verarbeitung ihrer personenbezogenen Angaben nach Artikel 21 DS-GVO widersprechen.

Sollte von den oben genannten Rechten Gebrauch gemacht werden, prüft die zuständige öffentliche Stelle, ob die gesetzlichen Voraussetzungen hierfür erfüllt sind. Die antragstellende Person wird gegebenenfalls aufgefordert, ihre Identität nachzuweisen, bevor weitere Maßnahmen ergriffen werden.

Fragen und Beschwerden über die Einhaltung datenschutzrechtlicher Bestimmungen können jederzeit an die behördlichen Datenschutzbeauftragten der Statistischen Ämter des Bundes und der Länder oder an die jeweils zuständigen Datenschutzaufsichtsbehörden gerichtet werden. Deren Kontaktdaten finden Sie unter <https://www.statistikportal.de/de/datenschutz>

Monatserhebung im Tourismus

– Camping –

Erläuterungen zum Fragebogen

1 Zahl der tatsächlich angebotenen Stellplätze

Bitte geben Sie hier die Gesamtzahl der Stellplätze an, die am letzten Öffnungstag des Berichtsmonats für Urlaubscamping zur Verfügung standen. Als Stellplatz gilt die abgegrenzte Fläche, die für das Aufstellen eines mitgebrachten Wohnwagens, Zeltens oder ähnlichem gegebenenfalls einschließlich des gästeeigenen Kraftfahrzeuges bestimmt ist. Dabei werden Stellplätze unterschiedlicher Größen oder Ausstattung in gleicher Weise berücksichtigt.

Urlaubscamping liegt vor, wenn die Campingplatzbenutzung für einzelne Tage oder Wochen vereinbart worden ist. Dabei wird im allgemeinen kein pauschales Entgelt, sondern eine nach Dauer der Belegung und Personenzahl gestaffelte Gebühr berechnet.

Nicht einzubeziehen sind diejenigen Stellplätze, die für das Dauercamping bestimmt sind. Bei variabler Aufteilung der Belegungsfläche auf Dauer- und Urlaubscamping sind die Verhältnisse am Stichtag, dem letzten Öffnungstag des Berichtsmonats, entscheidend.

2 Angaben zu einer vorübergehenden Schließung, Wiedereröffnung oder gewerberechtlichen Abmeldung des Betriebes

Zur Klärung der Berichtspflicht und zur Vermeidung von Rückfragen bitten wir Sie, uns Angaben über eine vorübergehende Schließung Ihres Betriebes, z. B. wegen Betriebsferien oder saisonbedingter Betriebsruhe, zu machen. Bitte geben Sie hier auch das Datum der beabsichtigten Wiedereröffnung an. Dies hat den Zweck, dass Sie in der Zwischenzeit nicht monatlich Fehlanzeige melden müssen.

3 Abmeldung

Falls der Betrieb gewerberechtlich ganz abgemeldet worden ist, bitten wir um die Übermittlung einer behördlichen Bestätigung, z. B. in Form der Gewerbeabmeldung an eine der angegebenen Kontaktmöglichkeiten.

4 Beherbergungsleistung im Berichtsmonat: Anzahl der Ankünfte und Übernachtungen

Bitte tragen Sie in der Spalte „Ankünfte“ die Zahl der im Berichtsmonat angekommenen Gäste ein. Die aus dem Vormonat noch anwesenden Gäste werden hier nicht berücksichtigt. Tagesgäste werden nicht erfasst.

In der Spalte „Übernachtungen“ tragen Sie bitte alle Übernachtungen ein, sowohl die der im Berichtsmonat angekommenen als auch der aus dem Vormonat noch anwesenden Gäste.

Beispiel: Familie Mustermann aus Wiesbaden kommt mit 3 Personen am 25. Juli an und reist am 6. August wieder ab. Dann sind folgende Zahlen einzutragen:

- Berichtsmonat Juli:
Zeile Deutschland
3 Ankünfte und 21 Übernachtungen
(3 Gäste mit je 7 Übernachtungen)
- Berichtsmonat August:
Zeile Deutschland
0 Ankünfte und 15 Übernachtungen
(3 Gäste mit je 5 Übernachtungen)

Sofern im Berichtsmonat keine Ankünfte und Übernachtungen zu verzeichnen waren, ist die Abgabe einer Fehlanzeige erforderlich.

5 Wohnsitz der Gäste

Entscheidend ist der ständige Wohnsitz oder ständige Aufenthaltsort der Gäste, unabhängig von deren Staatsangehörigkeit.

6 Einschließlich Liechtenstein

7 Albanien, Andorra, Bosnien und Herzegowina, Guernsey, Isle of Man, Jersey, Kosovo, Mazedonien, Moldawien, Monaco, Montenegro, San Marino, Serbien, Spitzbergen, Vatikanstadt, Weißrussland

8 Ägypten, Algerien, Angola, Äquatorialguinea, Äthiopien, Benin, Botswana, Burkina Faso, Burundi, Demokratische Republik Kongo, Dschibuti, Elfenbeinküste, Eritrea, Gabun, Gambia, Ghana, Guinea, Guinea-Bissau, Kamerun, Kap Verde, Kenia, Komoren, Kongo, Lesotho, Liberia, Libyen, Madagaskar, Malawi, Mali, Marokko, Mauretanien, Mauritius, Mayotte, Mosambik, Namibia, Niger, Nigeria, Ruanda, Sambia, São Tomé und Príncipe, Senegal, Seychellen, Sierra Leone, Simbabwe, Somalia, Süd Sudan, Sudan, Swasiland, Tansania, Togo, Tschad, Tunesien, Uganda, Westsahara, Zentralafrikanische Republik

9 Anguilla, Antigua und Barbuda, Aruba, Bahamas, Barbados, Belize, Cayman Inseln, Costa Rica, Dominica, Dominikanische Republik, El Salvador, Grenada, Guatemala, Haiti, Honduras, Jamaika, Jungferninseln, Kuba, Mexiko, Montserrat, Nicaragua, Panama, Puerto Rico, Saint-Barthélemy, Saint Kitts und Nevis, Saint Lucia, Saint Martin, Saint Vincent und die Grenadinen, Trinidad und Tobago, Turks- und Caicosinseln

10 Argentinien, Bolivien, Chile, Ecuador, Falklandinseln, Guyana, Kolumbien, Paraguay, Peru, Suriname, Uruguay, Venezuela

11 Bermuda, Grönland, Saint Pierre und Miquelon

12 Bahrain, Irak, Katar, Kuwait, Oman, Saudi-Arabien, Vereinigte Arabische Emirate

- 13** Afghanistan, Armenien, Aserbaidtschan, Bangladesch, Bhutan, Brunei, Georgien, Indonesien, Iran, Jemen, Jordanien, Kambodscha, Kasachstan, Kirgisistan, Laos, Libanon, Macau, Malaysia, Malediven, Mongolei, Myanmar, Nepal, Nordkorea, Osttimor, Pakistan, Palästina, Philippinen, Singapur, Sri Lanka, Syrien, Tadschikistan, Thailand, Turkmenistan, Usbekistan, Vietnam
- 14** Amerikanisch Samoa, Antarktis, Cookinseln, Fidschi, Französisch-Polynesien, Französische Süd- und Antarktisgebiete, Guam, Heard und McDonaldinseln, Kiribati, Kokosinseln, Marshallinseln, Mikronesien, Nauru, Neukaledonien, Neuseeland, Norfolkinsel, Niue, Nördliche Marianen, Palau, Papua-Neuguinea, Pitcairnseln, Salomonen, Samoa, Südgeorgien und die Südlichen Sandwichinseln, Tokelau, Tonga, Tuvalu, Vanuatu, Wallis und Futuna, Weihnachtsinsel

FÜR IHRE UNTERLAGEN

Monatserhebung im Tourismus

– Sonstiges Beherbergungsgewerbe –

SOB

Rücksendung bitte bis
zum 10. KT des Folgemonats

Statistisches Landesamt Sachsen-Anhalt
Dezernat 35
Merseburger Str. 2
06110 Halle (Saale)

Statistisches Landesamt Sachsen-Anhalt Postfach 20 11 56 06012 Halle (Saale)

Ansprechpartner/-in für Rückfragen
(freiwillige Angabe)

Name:

Telefon oder E-Mail:

Sie erreichen uns über

Telefon: (0345) 2318-0

Herr Luge -437

Frau Rauch -438

E-Mail:

tourismus@stala.mi.sachsen-anhalt.de

Vielen Dank für Ihre Mitarbeit.

Bitte beachten Sie bei der Beantwortung der Fragen die Erläuterungen zu **1** bis **14** in der separaten Unterlage.

Falls Anschrift oder Firmierung nicht mehr zutreffen, bitte auf Seite 2 korrigieren.

Identnummer
(bei Rückfragen bitte angeben)

Identnummer

Hinweis auf die Erhebungseinheit:

Die im Erhebungsteil des Fragebogens erfragten Angaben beziehen sich auf den einzelnen Beherbergungsbetrieb oder, falls die Beherbergung eine Nebentätigkeit des Betriebes ist, auf den mit dieser Nebentätigkeit befassten fachlichen Betriebsteil.

A Berichtsmonat und Berichtsjahr 01 2 0 2 3
Monat Jahr

B Angebot an Gästebetten

i Flüchtlinge sind bei der Meldung nicht zu berücksichtigen.

1 Bitte nennen Sie die **Anzahl** der am letzten Öffnungstag des Berichtsmonats **tatsächlich angebotenen Betten**. **1** 04

C Angaben zu einer vorübergehenden Schließung, Wiedereröffnung oder gewerberechtl. Abmeldung des Betriebes **2**

i Bitte teilen Sie uns auch vorübergehende Schließungen mit, damit Sie für diesen Zeitraum keinen leeren Fragebogen senden müssen.

1 Der Betrieb wird vorübergehend geschlossen am 08 , dieses Berichtsmonats
Tag

2 Der Betrieb wird voraussichtlich wieder eröffnet am 09 2 0
Tag Monat Jahr

3 Der Betrieb wurde **gewerberechtlich** endgültig abgemeldet am **3** 10 , dieses Berichtsmonats
Tag

▶ Senden Sie uns bitte in diesem Fall die Gewerbeabmeldung zu.

Bitte aktualisieren Sie Ihre Anschrift, falls erforderlich.

Name und Anschrift

Bitte zurücksenden an

Statistisches Landesamt Sachsen-Anhalt
Dezernat 35
Postfach 20 11 56
06012 Halle (Saale)

Bemerkungen

Zur Vermeidung von Rückfragen unsererseits können Sie hier auf besondere Ereignisse und Umstände hinweisen, die Einfluss auf Ihre Angaben haben.

Identnummer

FÜR IHRE UNTERLAGEN

D Beherbergungsleistung im Berichtsmonat 4

i Geben Sie in der folgenden Länderliste bitte jeweils die Zahl der angekommenen Gäste (= Ankünfte der Gäste, die übernachtet haben – ohne Tagesgäste und Flüchtlinge) und die Zahl der Übernachtungen im Berichtsmonat an.

Wohnsitz der Gäste 5 (nicht Staatsangehörigkeit)	Anzahl der Ankünfte	Anzahl der Übernachtungen	Wohnsitz der Gäste 5 (nicht Staatsangehörigkeit)	Anzahl der Ankünfte	Anzahl der Übernachtungen
Deutschland	13		Tschech. Republik	40	
Europa			Türkei	41	
Belgien	21		Ukraine	44	
Bulgarien	47		Ungarn	42	
Dänemark	22		Zypern	45	
Estland	15		Sonstiges Europa 7	43	
Finnland	23		Afrika		
Frankreich	24		Rep. Südafrika	50	
Griechenland	25		Sonstiges Afrika 8	55	
Großbritannien/ Nordirland	26		Amerika		
Irland, Republik	27		Kanada	70	
Island	28		USA	71	
Italien	29		Mittelamerika/Karibik 9	72	
Kroatien	20		Brasilien	73	
Lettland	16		Sonst. Südamerika ... 10	74	
Litauen	17		Sonst. Nordamerika .. 11	76	
Luxemburg	30		Asien		
Malta	18		Arabische Golfstaaten	12	60
Niederlande	31		China, Volksrepublik Hongkong	61	
Norwegen	32		Indien	69	
Österreich	33		Israel	62	
Polen	34		Japan	63	
Portugal	35		Südkorea	64	
Rumänien	48		Taiwan	65	
Russland	36		Sonstiges Asien	13	66
Schweden	37		Australien, Ozeanien		
Schweiz	6	38	Australien	75	
Slowakische Republik ...	19		Neuseeland, Ozeanien	14	79
Slowenien	46		Ohne Angabe	90	
Spanien	39		Insgesamt		
			99		

Monatserhebung im Tourismus

– Sonstiges Beherbergungsgewerbe –

Unterrichtung nach § 17 Bundesstatistikgesetz (BStatG)¹ und nach der Datenschutz-Grundverordnung (EU) 2016/679 (DS-GVO)²

Zweck, Art und Umfang der Erhebung

Die Monatserhebung im Tourismus wird bei allen Betrieben oder Betriebsteilen durchgeführt, die nach Einrichtung oder Zweckbestimmung dazu dienen, mindestens zehn Gäste gleichzeitig vorübergehend zu beherbergen. Das Merkmal „Zahl der Gästezimmer“ wird zusätzlich einmal jährlich erhoben. Die Ergebnisse der Monatserhebung im Tourismus dienen als Grundlage für tourismuspolitische Entscheidungen, für infrastrukturelle Planungen sowie für Maßnahmen der Tourismuswerbung und der Marktforschung.

Nach der Definition der Welttourismus-Organisation umfasst der Tourismus „die Aktivitäten von Personen, die an Orte außerhalb ihrer gewohnten Umgebung reisen und sich dort zu Freizeit-, Geschäfts- oder bestimmten anderen Zwecken nicht länger als ein Jahr ohne Unterbrechung aufhalten“.

Mit den Ergebnissen der Monatserhebung im Tourismus werden auch die aus der europäischen Tourismusstatistik-Verordnung resultierenden Datenlieferungsverpflichtungen erfüllt.

Rechtsgrundlagen, Auskunftspflicht

Rechtsgrundlagen sind die Verordnung (EU) Nr. 692/2011 über die europäische Tourismusstatistik sowie das Beherbergungsstatistikgesetz (BeherbStatG) in Verbindung mit dem BStatG.

Erhoben werden die Angaben zu § 4 BeherbStatG.

Die Auskunftspflicht ergibt sich aus § 6 Absatz 1 Satz 1 BeherbStatG in Verbindung mit § 15 BStatG. Nach § 6 Absatz 1 Satz 2 BeherbStatG sind die Inhaberin, der Inhaber, die Leiterin oder der Leiter des Beherbergungsbetriebes auskunftspflichtig.

Nach § 11a Absatz 2 BStatG sind alle Unternehmen und Betriebe verpflichtet, ihre Meldungen auf elektronischem Weg an die statistischen Ämter zu übermitteln. Hierzu sind die von den statistischen Ämtern zur Verfügung gestellten Online-Verfahren zu nutzen. Im begründeten Einzelfall kann eine zeitlich befristete Ausnahme von der Online-Meldung vereinbart werden. Dies ist auf formlosen Antrag möglich. Die Pflicht, die erforderlichen Auskünfte zu erteilen, bleibt jedoch weiterhin bestehen.

Nach § 6 Absatz 3 BeherbStatG besteht für Unternehmen deren Inhaberinnen/Inhaber Existenzgründerinnen/Existenzgründer sind, im Kalenderjahr der Betriebseröffnung keine Auskunftspflicht. In den beiden folgenden Kalenderjahren besteht dann keine Auskunftspflicht, wenn das Unternehmen im jeweils letzten abgeschlossenen Geschäftsjahr Umsätze in Höhe von weniger als 800 000 Euro erwirtschaftet hat. Gesellschaften können sich auf die Befreiung von der Auskunftspflicht berufen, wenn alle an der Gesellschaft Beteiligten Existenzgründerinnen/Existenzgründer sind. Existenzgründerinnen/Existenzgründer sind natürliche Personen, die eine gewerbliche oder freiberufliche Tätigkeit in Form einer Neugründung, einer Übernahme oder einer tätigen Beteiligung aus abhängiger Beschäftigung oder aus der Nichtbeschäftigung heraus aufnehmen, § 6 Absatz 4 BeherbStatG. Existenzgründerinnen/Existenzgründer, die von ihrem Recht, keine Auskunft zu erteilen, Gebrauch machen wollen, haben das Vorliegen der vorgenannten Voraussetzungen nachzuweisen. Es steht ihnen jedoch frei, die Auskünfte zu erteilen.

Erteilen Auskunftspflichtige keine, keine vollständige, keine richtige oder nicht rechtzeitig Auskunft, können sie zur Erteilung der Auskunft mit einem Zwangsgeld angehalten werden.

¹ Den Wortlaut der nationalen Rechtsvorschriften in der jeweils geltenden Fassung finden Sie unter <https://www.gesetze-im-internet.de/>.

² Die Rechtsakte der EU in der jeweils geltenden Fassung und in deutscher Sprache finden Sie auf der Internetseite des Amtes für Veröffentlichungen der Europäischen Union unter <https://eur-lex.europa.eu/>.

Darüber hinaus handelt gem. § 23 BStatG ordnungswidrig, wer

- vorsätzlich oder fahrlässig entgegen § 15 Absatz 1 Satz 2, Absatz 2 und 5 Satz 1 BStatG eine Auskunft nicht, nicht rechtzeitig, nicht vollständig oder nicht wahrheitsgemäß erteilt,
- entgegen § 15 Absatz 3 BStatG eine Antwort nicht in der vorgeschriebenen Form erteilt oder
- entgegen § 11a Absatz 2 Satz 1 BStatG ein dort genanntes Verfahren nicht nutzt.

Die Ordnungswidrigkeit kann mit einer Geldbuße bis zu fünftausend Euro geahndet werden.

Nach § 15 Absatz 7 BStatG hat eine Anfechtungsklage gegen die Aufforderung zur Auskunftserteilung keine aufschiebende Wirkung.

Geheimhaltung

Die erhobenen Einzelangaben werden nach § 16 BStatG grundsätzlich geheim gehalten. Nur in ausdrücklich gesetzlich geregelten Ausnahmefällen oder wenn die Auskunftgebenden eingewilligt haben, dürfen Einzelangaben übermittelt werden.

Eine Übermittlung von Einzelangaben ist grundsätzlich zulässig an:

- öffentliche Stellen und Institutionen innerhalb des statistischen Verbunds, die mit der Durchführung einer Bundes- oder europäischen Statistik betraut sind (z. B. die Statistischen Ämter der Länder, die Bundesbank, das Statistische Amt der Europäischen Union [Eurostat]),
- Dienstleister, zu denen ein Auftragsverhältnis besteht (z. B. ITZBund, Rechenzentren der Länder).

Nach § 7 BeherbStatG dürfen an die obersten Bundes- und Landesbehörden für die Verwendung gegenüber den gesetzgebenden Körperschaften und für Zwecke der Planung, jedoch nicht für die Regelung von Einzelfällen, vom Statistischen Bundesamt und den statistischen Ämtern der Länder Tabellen mit statistischen Ergebnissen übermittelt werden, auch soweit Tabellenfelder nur einen einzigen Fall ausweisen.

Nach § 16 Absatz 6 BStatG ist es zulässig, den Hochschulen oder sonstigen Einrichtungen mit der Aufgabe unabhängiger wissenschaftlicher Forschung für die Durchführung wissenschaftlicher Vorhaben

1. Einzelangaben zu übermitteln, wenn die Einzelangaben so anonymisiert sind, dass sie nur mit einem unverhältnismäßig großen Aufwand an Zeit, Kosten und Arbeitskraft den Befragten oder Betroffenen zugeordnet werden können (faktisch anonymisierte Einzelangaben),
2. innerhalb speziell abgesicherter Bereiche des Statistischen Bundesamtes und der statistischen Ämter der Länder Zugang zu Einzelangaben ohne Name und Anschrift (formal anonymisierte Einzelangaben) zu gewähren, wenn wirksame Vorkehrungen zur Wahrung der Geheimhaltung getroffen werden.

Nach Artikel 7 Absatz 1 der Verordnung (EU) Nr. 557/2013 über den Zugang zu vertraulichen Daten für wissenschaftliche Zwecke darf Eurostat in seinen Räumen oder in den Räumen einer von Eurostat anerkannten Zugangseinrichtung für wissenschaftliche Zwecke Einzelangaben ohne Name und Anschrift zugänglich machen. Nach Artikel 7 Absatz 2 der Verordnung darf Eurostat darüber hinaus Einzelangaben für wissenschaftliche Zwecke weitergeben, wenn diese so verändert wurden, dass die Gefahr einer Identifizierung der statistischen Einheit auf ein angemessenes Maß verringert wurde. Der Zugang nach Absatz 2 kann gewährt werden, sofern in der den Zugang beantragenden Forschungseinrichtung geeignete Sicherheitsmaßnahmen getroffen wurden.

Die Pflicht zur Geheimhaltung besteht auch für Personen, die Einzelangaben erhalten.

Hilfsmerkmale, Identnummer, Löschung, Statistikregister

Name und Anschrift des Beherbergungsbetriebes sowie Name und Telefonnummer oder E-Mail-Adresse der für Rückfragen zur Verfügung stehenden Person sind Hilfsmerkmale, die lediglich der technischen Durchführung der Erhebung dienen. Angaben zu den Erhebungsmerkmalen werden solange verarbeitet und gespeichert, wie dies zur Erfüllung der gesetzlichen Verpflichtungen erforderlich ist.

Name und Anschrift des Betriebes sowie die Identnummer werden im Unternehmensregister für statistische Zwecke (Statistikregister) gespeichert (§ 13 Absatz 1 BStatG in Verbindung mit § 1 Absatz 1 Statistikregistergesetz). Die verwendete Identnummer dient der Unterscheidung der in die Erhebung einbezogenen Betriebe sowie der rationellen Aufbereitung und besteht aus einer frei vergebenen laufenden Nummer. Die Identnummer darf in den Datensätzen mit den Angaben zu den Erhebungsmerkmalen bis zu 30 Jahre aufbewahrt werden. Danach wird sie gelöscht.

Rechte der Betroffenen, Kontaktdaten der Datenschutzbeauftragten, Recht auf Beschwerde

Die Auskunftgebenden, deren personenbezogene Angaben verarbeitet werden, können

- eine Auskunft nach Artikel 15 DS-GVO,
- die Berichtigung nach Artikel 16 DS-GVO,
- die Löschung nach Artikel 17 DS-GVO sowie
- die Einschränkung der Verarbeitung nach Artikel 18 DS-GVO

der jeweils sie betreffenden personenbezogenen Angaben beantragen oder der Verarbeitung ihrer personenbezogenen Angaben nach Artikel 21 DS-GVO widersprechen.

Sollte von den oben genannten Rechten Gebrauch gemacht werden, prüft die zuständige öffentliche Stelle, ob die gesetzlichen Voraussetzungen hierfür erfüllt sind. Die antragstellende Person wird gegebenenfalls aufgefordert, ihre Identität nachzuweisen, bevor weitere Maßnahmen ergriffen werden.

Fragen und Beschwerden über die Einhaltung datenschutzrechtlicher Bestimmungen können jederzeit an die behördlichen Datenschutzbeauftragten der Statistischen Ämter des Bundes und der Länder oder an die jeweils zuständigen Datenschutzaufsichtsbehörden gerichtet werden. Deren Kontaktdaten finden Sie unter

<https://www.statistikportal.de/de/datenschutz>

FÜR IHRE DATEN

Monatserhebung im Tourismus

– Sonstiges Beherbergungsgewerbe –

Erläuterungen zum Fragebogen

1 Zahl der tatsächlich angebotenen Betten

Bitte geben Sie hier die Gesamtzahl der Betten an, die am letzten Öffnungstag des Berichtsmonats zur Beherbergung von Gästen zur Verfügung standen. Die Anzahl der Betten entspricht dabei der Anzahl der Personen, die bei Normalbelegung gleichzeitig hätten übernachten können. Doppelbetten zählen dabei als zwei Schlafgelegenheiten. Klappbetten, Schlafcouchen und -sofas, die regulär als Schlafgelegenheit angeboten werden, gehören auch dazu.

Nicht zu berücksichtigen sind behelfsmäßige Schlafgelegenheiten (z. B. Zustellbetten, Kinderbetten), bei deren Benutzung lediglich ein Aufschlag zum Übernachtungspreis berechnet wird.

2 Angaben zu einer vorübergehenden Schließung, Wiedereröffnung oder gewerberechtlichen Abmeldung des Betriebes

Zur Klärung der Berichtspflicht und zur Vermeidung von Rückfragen bitten wir Sie, uns Angaben über eine vorübergehende Schließung Ihres Betriebes, z. B. wegen Betriebsferien oder saisonbedingter Betriebsruhe, zu machen. Bitte geben Sie hier auch das Datum der beabsichtigten Wiedereröffnung an. Dies hat den Zweck, dass Sie in der Zwischenzeit nicht monatlich Fehlanzeige melden müssen.

3 Abmeldung

Falls der Betrieb gewerberechtlich ganz abgemeldet worden ist, bitten wir um die Übermittlung einer behördlichen Bestätigung, z. B. in Form der Gewerbeabmeldung an eine der angegebenen Kontaktmöglichkeiten.

4 Beherbergungsleistung im Berichtsmonat: Anzahl der Ankünfte und Übernachtungen

Bitte tragen Sie in der Spalte „Ankünfte“ die Zahl der im Berichtsmonat angekommenen Gäste ein. Die aus dem Vormonat noch anwesenden Gäste werden hier nicht berücksichtigt. Tagesgäste werden nicht erfasst.

In der Spalte „Übernachtungen“ tragen Sie bitte alle Übernachtungen ein, sowohl die der im Berichtsmonat angekommenen als auch der aus dem Vormonat noch anwesenden Gäste.

Beispiel: Familie Mustermann aus Wiesbaden kommt mit 3 Personen am 25. Juli an und reist am 6. August wieder ab. Dann sind folgende Zahlen einzutragen:

– Berichtsmonat Juli:
Zeile Deutschland
3 Ankünfte und 21 Übernachtungen
(3 Gäste mit je 7 Übernachtungen)

– Berichtsmonat August:
Zeile Deutschland
0 Ankünfte und 15 Übernachtungen
(3 Gäste mit je 5 Übernachtungen)

Sofern im Berichtsmonat keine Ankünfte und Übernachtungen zu verzeichnen waren, ist die Abgabe einer Fehlanzeige erforderlich.

5 Wohnsitz der Gäste

Entscheidend ist der ständige Wohnsitz oder ständige Aufenthaltsort der Gäste, unabhängig von deren Staatsangehörigkeit.

6 Einschließlich Liechtenstein

7 Albanien, Andorra, Bosnien und Herzegowina, Guernsey, Isle of Man, Jersey, Kosovo, Mazedonien, Moldawien, Monaco, Montenegro, San Marino, Serbien, Spitzbergen, Vatikanstadt, Weißrussland

8 Ägypten, Algerien, Angola, Äquatorialguinea, Äthiopien, Benin, Botswana, Burkina Faso, Burundi, Demokratische Republik Kongo, Dschibuti, Elfenbeinküste, Eritrea, Gabun, Gambia, Ghana, Guinea, Guinea-Bissau, Kamerun, Kap Verde, Kenia, Komoren, Kongo, Lesotho, Liberia, Libyen, Madagaskar, Malawi, Mali, Marokko, Mauretanien, Mauritius, Mayotte, Mosambik, Namibia, Niger, Nigeria, Ruanda, Sambia, São Tomé und Príncipe, Senegal, Seychellen, Sierra Leone, Simbabwe, Somalia, Süd Sudan, Sudan, Swasiland, Tansania, Togo, Tschad, Tunesien, Uganda, Westsahara, Zentralafrikanische Republik

9 Anguilla, Antigua und Barbuda, Aruba, Bahamas, Barbados, Belize, Cayman Inseln, Costa Rica, Dominica, Dominikanische Republik, El Salvador, Grenada, Guatemala, Haiti, Honduras, Jamaika, Jungferninseln, Kuba, Mexiko, Montserrat, Nicaragua, Panama, Puerto Rico, Saint-Barthélemy, Saint Kitts und Nevis, Saint Lucia, Saint Martin, Saint Vincent und die Grenadinen, Trinidad und Tobago, Turks- und Caicosinseln

10 Argentinien, Bolivien, Chile, Ecuador, Falklandinseln, Guyana, Kolumbien, Paraguay, Peru, Suriname, Uruguay, Venezuela

11 Bermuda, Grönland, Saint Pierre und Miquelon

12 Bahrain, Irak, Katar, Kuwait, Oman, Saudi-Arabien, Vereinigte Arabische Emirate

- 13 Afghanistan, Armenien, Aserbaidschan, Bangladesch, Bhutan, Brunei, Georgien, Indonesien, Iran, Jemen, Jordanien, Kambodscha, Kasachstan, Kirgisistan, Laos, Libanon, Macau, Malaysia, Malediven, Mongolei, Myanmar, Nepal, Nordkorea, Osttimor, Pakistan, Palästina, Philippinen, Singapur, Sri Lanka, Syrien, Tadschikistan, Thailand, Turkmenistan, Usbekistan, Vietnam
- 14 Amerikanisch Samoa, Antarktis, Cookinseln, Fidschi, Französisch-Polynesien, Französische Süd- und Antarktisgebiete, Guam, Heard und McDonaldinseln, Kiribati, Kokosinseln, Marshallinseln, Mikronesien, Nauru, Neukaledonien, Neuseeland, Norfolkinsel, Niue, Nördliche Marianen, Palau, Papua-Neuguinea, Pitcairnsinseln, Salomonen, Samoa, Südgeorgien und die Südlichen Sandwichinseln, Tokelau, Tonga, Tuvalu, Vanuatu, Wallis und Futuna, Weihnachtsinsel

FÜR IHRE UNTERLAGEN

Monatserhebung im Tourismus

– Hotellerie –

HOT

Rücksendung bitte bis
zum 10. KT des Folgemonats

Statistisches Landesamt Sachsen-Anhalt
Dezernat 35
Merseburger Str. 2
06110 Halle (Saale)

Statistisches Landesamt Sachsen-Anhalt Postfach 20 11 56 06012 Halle (Saale)

Ansprechpartner/-in für Rückfragen
(freiwillige Angabe)

Name:

Telefon oder E-Mail:

Sie erreichen uns über

Telefon: (0345) 2318-0

Herr Luge -437

Frau Rauch -438

E-Mail:

tourismus@stala.mi.sachsen-anhalt.de

Vielen Dank für Ihre Mitarbeit.

Bitte beachten Sie bei der Beantwortung der Fragen die Erläuterungen zu **1** bis **18** in der separaten Unterlage.

Falls Anschrift oder Firmierung nicht mehr zutreffen, bitte auf Seite 2 korrigieren.

Identnummer
(bei Rückfragen bitte angeben)

Identnummer

Hinweis auf die Erhebungseinheit:

Die im Erhebungsteil des Fragebogens erfragten Angaben beziehen sich auf den einzelnen Beherbergungsbetrieb oder, falls die Beherbergung eine Nebentätigkeit des Betriebes ist, auf den mit dieser Nebentätigkeit befassten fachlichen Betriebsteil.

A Berichtsmonat und Berichtsjahr 01 2 0 2 3
Monat Jahr

B Angebot an Gästebetten und Gästezimmern

i Flüchtlinge sind bei der Meldung nicht zu berücksichtigen.

1 Bitte nennen Sie die **Anzahl** der am letzten Öffnungstag des Berichtsmonats **tatsächlich angebotenen Betten**. **1** 04

2 Diese Frage ist **nur für den Berichtsmonat Juli auszufüllen**: Bitte nennen Sie die Anzahl der am 31. Juli **tatsächlich angebotenen Gästezimmer**. **2** 05

C Gästezimmerauslastung

i Diese Fragen sind **nur auszufüllen**, wenn Sie **mindestens 25 Gästezimmer** angeboten haben. Entscheidend ist dabei der Stand im letzten verfügbaren Juli.

Bitte beachten Sie: Zimmer, die Flüchtlingen angeboten werden oder von diesen belegt sind, dürfen Sie nicht bei Ihren Angaben zur Gästezimmerauslastung berücksichtigen.

1 Bitte nennen Sie die Anzahl der **angebotenen Gästezimmertage** im Berichtsmonat. **3** 02

2 Bitte nennen Sie die Anzahl der **belegten Gästezimmertage** (Roomnights) im Berichtsmonat. **4** 03

3 Liegen Ihnen Angaben zu C1 und C2 nicht vor, geben Sie bitte hilfsweise die **Auslastung der Gästezimmer** im Berichtsmonat **in vollen Prozent** an (gegebenenfalls eine sorgfältige Schätzung). **5** 06

Bitte aktualisieren Sie Ihre Anschrift, falls erforderlich.

Name und Anschrift

Bitte zurücksenden an

Statistisches Landesamt Sachsen-Anhalt
Dezernat 35
Postfach 20 11 56
06012 Halle (Saale)

Bemerkungen

Zur Vermeidung von Rückfragen unsererseits können Sie hier auf besondere Ereignisse und Umstände hinweisen, die Einfluss auf Ihre Angaben haben.

Identnummer

D Angaben zu einer vorübergehenden Schließung, Wiedereröffnung oder gewerberechtlichen Abmeldung des Betriebes 6

i Bitte teilen Sie uns auch vorübergehende Schließungen mit, damit Sie für diesen Zeitraum keinen leeren Fragebogen senden müssen.

- 1 Der Betrieb wird vorübergehend geschlossen am 08 _____, dieses Berichtsmonats
Tag
- 2 Der Betrieb wird voraussichtlich wieder eröffnet am 09 _____ 2 0
Tag Monat Jahr
- 3 Der Betrieb wurde **gewerberechtlich** endgültig abgemeldet am 7 10 _____, dieses Berichtsmonats
Tag

Senden Sie uns bitte in diesem Fall die Gewerbeabmeldung zu.

FÜR IHRE UNTERLAGEN

E Beherbergungsleistung im Berichtsmonat 8

i Geben Sie in der folgenden Länderliste bitte jeweils die Ankünfte und Übernachtungen der privat oder geschäftlich anreisenden Gäste (ohne Tagesgäste und Flüchtlinge) an.

Wohnsitz der Gäste 9 (nicht Staatsangehörigkeit)	Anzahl der Ankünfte	Anzahl der Übernachtungen
Deutschland	13	
Europa		
Belgien	21	
Bulgarien	47	
Dänemark	22	
Estland	15	
Finnland	23	
Frankreich	24	
Griechenland	25	
Großbritannien/ Nordirland	26	
Irland, Republik	27	
Island	28	
Italien	29	
Kroatien	20	
Lettland	16	
Litauen	17	
Luxemburg	30	
Malta	18	
Niederlande	31	
Norwegen	32	
Österreich	33	
Polen	34	
Portugal	35	
Rumänien	48	
Russland	36	
Schweden	37	
Schweiz	10 38	
Slowakische Republik ...	19	
Slowenien	46	
Spanien	39	

Wohnsitz der Gäste 9 (nicht Staatsangehörigkeit)	Anzahl der Ankünfte	Anzahl der Übernachtungen
Tschech. Republik	40	
Türkei	41	
Ukraine	44	
Ungarn	42	
Zypern	45	
Sonstiges Europa 11	43	
Afrika		
Rep. Südafrika	50	
Sonstiges Afrika	12 55	
Amerika		
Kanada	70	
USA	71	
Mittelamerika/Karibik 13	72	
Brasilien	73	
Sonst. Südamerika ... 14	74	
Sonst. Nordamerika .. 15	76	
Asien		
Arabische Golfstaaten	16 60	
China, Volksrepublik/ Hongkong	61	
Indien	69	
Israel	62	
Japan	63	
Südkorea	64	
Taiwan	65	
Sonstiges Asien	17 66	
Australien, Ozeanien		
Australien	75	
Neuseeland, Ozeanien	18 79	
Ohne Angabe	90	
Insgesamt	99	

Monatserhebung im Tourismus

– Hotellerie –

Unterrichtung nach § 17 Bundesstatistikgesetz (BStatG)¹ und nach der Datenschutz-Grundverordnung (EU) 2016/679 (DS-GVO)²

Zweck, Art und Umfang der Erhebung

Die Monatserhebung im Tourismus wird bei allen Betrieben oder Betriebsteilen durchgeführt, die nach Einrichtung oder Zweckbestimmung dazu dienen, mindestens zehn Gäste gleichzeitig vorübergehend zu beherbergen. Das Merkmal „Zahl der Gästezimmer“ wird zusätzlich einmal jährlich erhoben. Die Ergebnisse der Monatserhebung im Tourismus dienen als Grundlage für tourismuspolitische Entscheidungen, für infrastrukturelle Planungen sowie für Maßnahmen der Tourismuswerbung und der Marktforschung.

Nach der Definition der Welttourismus-Organisation umfasst der Tourismus „die Aktivitäten von Personen, die an Orte außerhalb ihrer gewohnten Umgebung reisen und sich dort zu Freizeit-, Geschäfts- oder bestimmten anderen Zwecken nicht länger als ein Jahr ohne Unterbrechung aufhalten“.

Mit den Ergebnissen der Monatserhebung im Tourismus werden auch die aus der europäischen Tourismusstatistik-Verordnung resultierenden Datenlieferungsverpflichtungen erfüllt.

Rechtsgrundlagen, Auskunftspflicht

Rechtsgrundlagen sind die Verordnung (EU) Nr. 692/2011 über die europäische Tourismusstatistik sowie das Beherbergungstatistikgesetz (BeherbStatG) in Verbindung mit dem BStatG.

Erhoben werden die Angaben zu § 4 BeherbStatG.

Die Auskunftspflicht ergibt sich aus § 6 Absatz 1 Satz 1 BeherbStatG in Verbindung mit § 15 BStatG. Nach § 6 Absatz 1 Satz 2 BeherbStatG sind die Inhaberin, der Inhaber, die Leiterin oder der Leiter des Beherbergungsbetriebes auskunftspflichtig.

Nach § 11a Absatz 2 BStatG sind alle Unternehmen und Betriebe verpflichtet, ihre Meldungen auf elektronischem Weg an die statistischen Ämter zu übermitteln. Hierzu sind die von den statistischen Ämtern zur Verfügung gestellten Online-Verfahren zu nutzen. Im begründeten Einzelfall kann eine zeitlich befristete Ausnahme von der Online-Meldung vereinbart werden. Dies ist auf formlosen Antrag möglich. Die Pflicht, die erforderlichen Auskünfte zu erteilen, bleibt jedoch weiterhin bestehen.

Nach § 6 Absatz 3 BeherbStatG besteht für Unternehmen deren Inhaberinnen/Inhaber Existenzgründerinnen/Existenzgründer sind, im Kalenderjahr der Betriebseröffnung keine Auskunftspflicht. In den beiden folgenden Kalenderjahren besteht dann keine Auskunftspflicht, wenn das Unternehmen im jeweils letzten abgeschlossenen Geschäftsjahr Umsätze in Höhe von weniger als 800 000 Euro erwirtschaftet hat. Gesellschaften können sich auf die Befreiung von der Auskunftspflicht berufen, wenn alle an der Gesellschaft Beteiligten Existenzgründerinnen/Existenzgründer sind. Existenzgründerinnen/Existenzgründer sind natürliche Personen, die eine gewerbliche oder freiberufliche Tätigkeit in Form einer Neugründung, einer Übernahme oder einer tätigen Beteiligung aus abhängiger Beschäftigung oder aus der Nichtbeschäftigung heraus aufnehmen, § 6 Absatz 4 BeherbStatG. Existenzgründerinnen/Existenzgründer, die von ihrem Recht, keine Auskunft zu erteilen, Gebrauch machen wollen, haben das Vorliegen der vorgenannten Voraussetzungen nachzuweisen. Es steht ihnen jedoch frei, die Auskünfte zu erteilen.

Erteilen Auskunftspflichtige keine, keine vollständige, keine richtige oder nicht rechtzeitig Auskunft, können sie zur Erteilung der Auskunft mit einem Zwangsgeld angehalten werden.

¹ Den Wortlaut der nationalen Rechtsvorschriften in der jeweils geltenden Fassung finden Sie unter <https://www.gesetze-im-internet.de/>.

² Die Rechtsakte der EU in der jeweils geltenden Fassung und in deutscher Sprache finden Sie auf der Internetseite des Amtes für Veröffentlichungen der Europäischen Union unter <https://eur-lex.europa.eu/>.

Darüber hinaus handelt gem. § 23 BStatG ordnungswidrig, wer

- vorsätzlich oder fahrlässig entgegen § 15 Absatz 1 Satz 2, Absatz 2 und 5 Satz 1 BStatG eine Auskunft nicht, nicht rechtzeitig, nicht vollständig oder nicht wahrheitsgemäß erteilt,
- entgegen § 15 Absatz 3 BStatG eine Antwort nicht in der vorgeschriebenen Form erteilt oder
- entgegen § 11a Absatz 2 Satz 1 BStatG ein dort genanntes Verfahren nicht nutzt.

Die Ordnungswidrigkeit kann mit einer Geldbuße bis zu fünftausend Euro geahndet werden.

Nach § 15 Absatz 7 BStatG hat eine Anfechtungsklage gegen die Aufforderung zur Auskunftserteilung keine aufschiebende Wirkung.

Geheimhaltung

Die erhobenen Einzelangaben werden nach § 16 BStatG grundsätzlich geheim gehalten. Nur in ausdrücklich gesetzlich geregelten Ausnahmefällen oder wenn die Auskunftgebenden eingewilligt haben, dürfen Einzelangaben übermittelt werden.

Eine Übermittlung von Einzelangaben ist grundsätzlich zulässig an:

- öffentliche Stellen und Institutionen innerhalb des statistischen Verbunds, die mit der Durchführung einer Bundes- oder europäischen Statistik betraut sind (z. B. die Statistischen Ämter der Länder, die Bundesbank, das Statistische Amt der Europäischen Union [Eurostat]),
- Dienstleister, zu denen ein Auftragsverhältnis besteht (z. B. ITZBund, Rechenzentren der Länder).

Nach § 7 BeherbStatG dürfen an die obersten Bundes- und Landesbehörden für die Verwendung gegenüber den gesetzgebenden Körperschaften und für Zwecke der Planung, jedoch nicht für die Regelung von Einzelfällen, vom Statistischen Bundesamt und den statistischen Ämtern der Länder Tabellen mit statistischen Ergebnissen übermittelt werden, auch soweit Tabellenfelder nur einen einzigen Fall ausweisen.

Nach § 16 Absatz 6 BStatG ist es zulässig, den Hochschulen oder sonstigen Einrichtungen mit der Aufgabe unabhängiger wissenschaftlicher Forschung für die Durchführung wissenschaftlicher Vorhaben

1. Einzelangaben zu übermitteln, wenn die Einzelangaben so anonymisiert sind, dass sie nur mit einem unverhältnismäßig großen Aufwand an Zeit, Kosten und Arbeitskraft den Befragten oder Betroffenen zugeordnet werden können (faktisch anonymisierte Einzelangaben),
2. innerhalb speziell abgesicherter Bereiche des Statistischen Bundesamtes und der statistischen Ämter der Länder Zugang zu Einzelangaben ohne Name und Anschrift (formal anonymisierte Einzelangaben) zu gewähren, wenn wirksame Vorkehrungen zur Wahrung der Geheimhaltung getroffen werden.

Nach Artikel 7 Absatz 1 der Verordnung (EU) Nr. 557/2013 über den Zugang zu vertraulichen Daten für wissenschaftliche Zwecke darf Eurostat in seinen Räumen oder in den Räumen einer von Eurostat anerkannten Zugangseinrichtung für wissenschaftliche Zwecke Einzelangaben ohne Name und Anschrift zugänglich machen. Nach Artikel 7 Absatz 2 der Verordnung darf Eurostat darüber hinaus Einzelangaben für wissenschaftliche Zwecke weitergeben, wenn diese so verändert wurden, dass die Gefahr einer Identifizierung der statistischen Einheit auf ein angemessenes Maß verringert wurde. Der Zugang nach Absatz 2 kann gewährt werden, sofern in der den Zugang beantragenden Forschungseinrichtung geeignete Sicherheitsmaßnahmen getroffen wurden.

Die Pflicht zur Geheimhaltung besteht auch für Personen, die Einzelangaben erhalten.

Hilfsmerkmale, Identnummer, Löschung, Statistikregister

Name und Anschrift des Beherbergungsbetriebes sowie Name und Telefonnummer oder E-Mail-Adresse der für Rückfragen zur Verfügung stehenden Person sind Hilfsmerkmale, die lediglich der technischen Durchführung der Erhebung dienen. Angaben zu den Erhebungsmerkmalen werden solange verarbeitet und gespeichert, wie dies zur Erfüllung der gesetzlichen Verpflichtungen erforderlich ist.

Name und Anschrift des Betriebes sowie die Identnummer werden im Unternehmensregister für statistische Zwecke (Statistikregister) gespeichert (§ 13 Absatz 1 BStatG in Verbindung mit § 1 Absatz 1 Statistikregistergesetz). Die verwendete Identnummer dient der Unterscheidung der in die Erhebung einbezogenen Betriebe sowie der rationellen Aufbereitung und besteht aus einer frei vergebenen laufenden Nummer. Die Identnummer darf in den Datensätzen mit den Angaben zu den Erhebungsmerkmalen bis zu 30 Jahre aufbewahrt werden. Danach wird sie gelöscht.

Rechte der Betroffenen, Kontaktdaten der Datenschutzbeauftragten, Recht auf Beschwerde

Die Auskunftgebenden, deren personenbezogene Angaben verarbeitet werden, können

- eine Auskunft nach Artikel 15 DS-GVO,
- die Berichtigung nach Artikel 16 DS-GVO,
- die Löschung nach Artikel 17 DS-GVO sowie
- die Einschränkung der Verarbeitung nach Artikel 18 DS-GVO

der jeweils sie betreffenden personenbezogenen Angaben beantragen oder der Verarbeitung ihrer personenbezogenen Angaben nach Artikel 21 DS-GVO widersprechen.

Sollte von den oben genannten Rechten Gebrauch gemacht werden, prüft die zuständige öffentliche Stelle, ob die gesetzlichen Voraussetzungen hierfür erfüllt sind. Die antragstellende Person wird gegebenenfalls aufgefordert, ihre Identität nachzuweisen, bevor weitere Maßnahmen ergriffen werden.

Fragen und Beschwerden über die Einhaltung datenschutzrechtlicher Bestimmungen können jederzeit an die behördlichen Datenschutzbeauftragten der Statistischen Ämter des Bundes und der Länder oder an die jeweils zuständigen Datenschutzaufsichtsbehörden gerichtet werden. Deren Kontaktdaten finden Sie unter

<https://www.statistikportal.de/de/datenschutz>

FÜR IHRE DATEN

Monatserhebung im Tourismus

– Hotellerie –

Erläuterungen zum Fragebogen

1 Zahl der tatsächlich angebotenen Betten

Bitte geben Sie hier die Gesamtzahl der Betten an, die am letzten Öffnungstag des Berichtsmonats zur Beherbergung von Gästen zur Verfügung standen. Die Anzahl der Betten entspricht dabei der Anzahl der Personen, die bei Normalbelegung gleichzeitig hätten übernachten können. Doppelbetten zählen dabei als zwei Schlafgelegenheiten. Klappbetten, Schlafcouchen und -sofas, die regulär als Schlafgelegenheit angeboten werden, gehören auch dazu. Nicht zu berücksichtigen sind behelfsmäßige Schlafgelegenheiten (z. B. Zustellbetten, Kinderbetten), bei deren Benutzung lediglich ein Aufschlag zum Übernachtungspreis berechnet wird.

2 Zahl der Gästezimmer am 31. Juli

Diese Frage ist nur für den Berichtsmonat Juli auszufüllen. Bitte geben Sie hier die Gesamtzahl der Zimmer an, die am 31. Juli zur Beherbergung von Gästen zur Verfügung standen. Als Gästezimmer gilt eine aus einem Raum oder einer Gruppe von Räumen bestehende Einheit, die eine unteilbare Mieteinheit in einem Beherbergungsbetrieb bildet. In diesem Sinne wird eine Ferienwohnung als eine Einheit (ein Gästezimmer) gezählt.

3 Zahl der angebotenen Gästezimmertage

Bitte geben Sie hier das Produkt aus der Zahl der angebotenen Zimmer und der Zahl der geöffneten Tage des Betriebs im Berichtsmonat an.

Beispiel: Ein Betrieb hat 30 Tage geöffnet und an jedem dieser Tage alle seine 50 Gästezimmer angeboten.
Berechnung: 50 Gästezimmer x 30 Tage = 1500 angebotene Zimmertage

4 Zahl der belegten Gästezimmertage (Roomnights)

Bitte geben Sie hier die Gesamtzahl der belegten Zimmertage aller Gästezimmer im Berichtsmonat an.

Beispiel: Ein Betrieb hat im Berichtsmonat 50 Gästezimmer angeboten. Davon war Zimmer Nr. 1 an 25 Tagen belegt, Zimmer Nr. 2 an 20 Tagen, Zimmer Nr. 3 an 30 Tagen usw.

Berechnung: 25 + 20 + 30 + ... = Anzahl der belegten Zimmertage

5 Auslastung der Gästezimmer

Bitte geben Sie die Auslastung der Gästezimmer im Berichtsmonat in Prozent an. Sollte Ihnen diese Angabe nicht bereitstehen, ist die manuelle Erfassung der Angaben unter C2 und C3 erforderlich.

Berechnung: Belegte Zimmertage/angebotene Zimmertage x 100 = Auslastung der Gästezimmer

6 Angaben zu einer vorübergehenden Schließung beziehungsweise Wiedereröffnung des Betriebes

Zur Klärung der Berichtspflicht und zur Vermeidung von Rückfragen bitten wir Sie, uns Angaben über eine vorübergehende Schließung Ihres Betriebes, z. B. wegen Betriebsferien oder saisonbedingter Betriebsruhe, zu machen. Bitte geben Sie hier auch das Datum der beabsichtigten Wiedereröffnung an. Dies hat den Zweck, dass Sie in der Zwischenzeit nicht monatlich Fehlanzeige melden müssen.

7 Abmeldung

Falls der Betrieb gewerberechtlich ganz abgemeldet worden ist, bitten wir um die Übermittlung einer behördlichen Bestätigung, z. B. in Form der Gewerbeabmeldung an eine der angegebenen Kontaktmöglichkeiten.

8 Beherbergungsleistung im Berichtsmonat: Anzahl der Ankünfte und Übernachtungen

Bitte tragen Sie in der Spalte „Ankünfte“ die Zahl der im Berichtsmonat angekommenen Gäste ein. Die aus dem Vormonat noch anwesenden Gäste werden hier nicht berücksichtigt. Tagesgäste werden nicht erfasst.

In der Spalte „Übernachtungen“ tragen Sie bitte alle Übernachtungen ein, sowohl die der im Berichtsmonat angekommenen als auch der aus dem Vormonat noch anwesenden Gäste.

Beispiel: Familie Mustermann aus Wiesbaden kommt mit 3 Personen am 25. Juli an und reist am 6. August wieder ab. Dann sind folgende Zahlen einzutragen:

- Berichtsmonat Juli
Zeile Deutschland
3 Ankünfte und 21 Übernachtungen
(3 Gäste mit je 7 Übernachtungen)
- Berichtsmonat August
Zeile Deutschland
0 Ankünfte und 15 Übernachtungen
(3 Gäste mit je 5 Übernachtungen)

Sofern im Berichtsmonat keine Ankünfte und Übernachtungen zu verzeichnen waren, ist die Abgabe einer Fehlanzeige erforderlich.

9 Wohnsitz der Gäste

Entscheidend ist der ständige Wohnsitz oder ständige Aufenthaltsort der Gäste, unabhängig von deren Staatsangehörigkeit.

10 Einschließlich Liechtenstein

11 Albanien, Andorra, Bosnien und Herzegowina, Guernsey, Isle of Man, Jersey, Kosovo, Mazedonien, Moldawien, Monaco, Montenegro, San Marino, Serbien, Spitzbergen, Vatikanstadt, Weißrussland

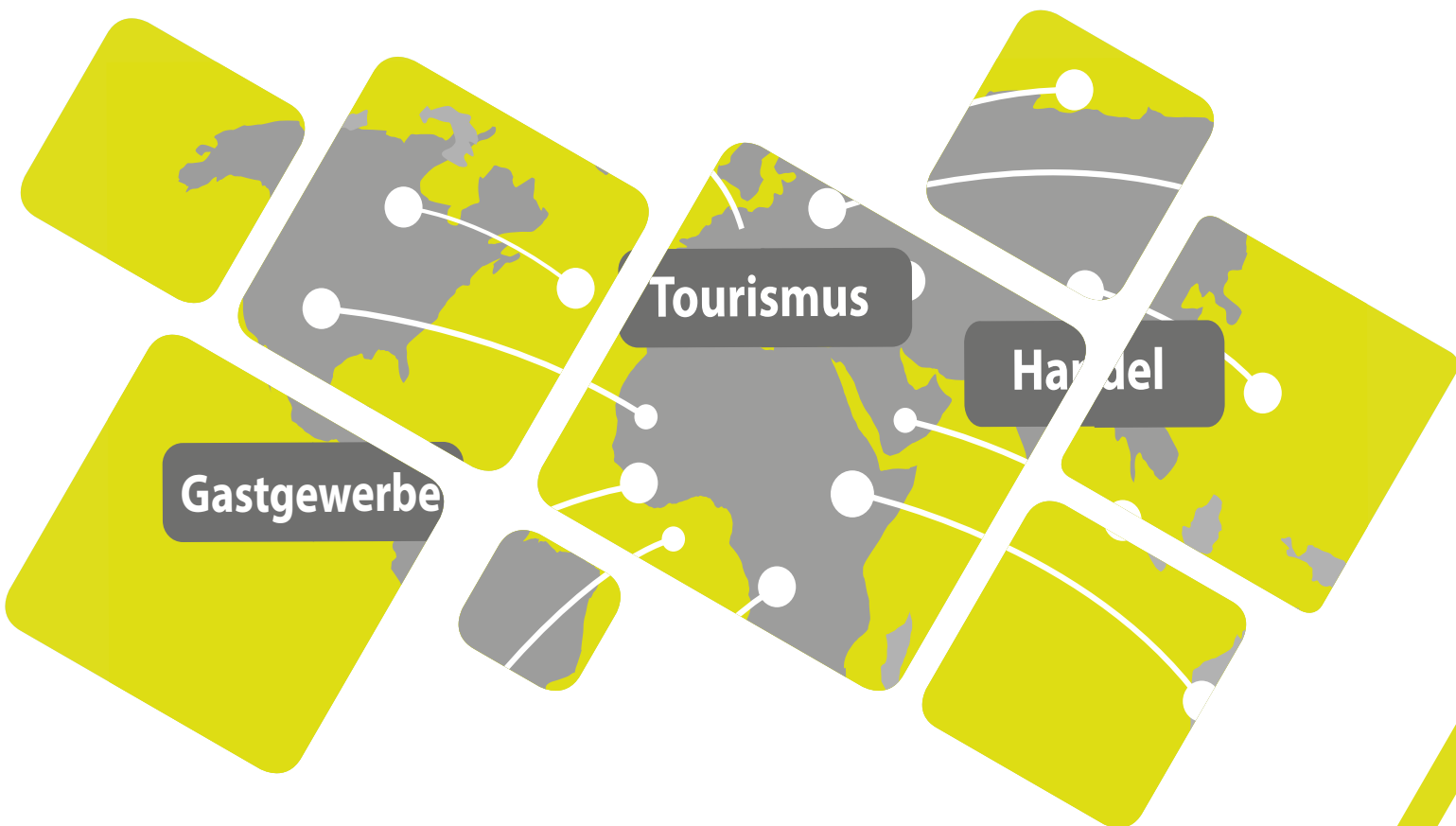
- 12** Ägypten, Algerien, Angola, Äquatorialguinea, Äthiopien, Benin, Botswana, Burkina Faso, Burundi, Demokratische Republik Kongo, Dschibuti, Elfenbeinküste, Eritrea, Gabun, Gambia, Ghana, Guinea, Guinea-Bissau, Kamerun, Kap Verde, Kenia, Komoren, Kongo, Lesotho, Liberia, Libyen, Madagaskar, Malawi, Mali, Marokko, Mauretanien, Mauritius, Mayotte, Mosambik, Namibia, Niger, Nigeria, Ruanda, Sambia, São Tomé und Príncipe, Senegal, Seychellen, Sierra Leone, Simbabwe, Somalia, Süd Sudan, Sudan, Swasiland, Tansania, Togo, Tschad, Tunesien, Uganda, Westsahara, Zentralafrikanische Republik
- 13** Anguilla, Antigua und Barbuda, Aruba, Bahamas, Barbados, Belize, Cayman Inseln, Costa Rica, Dominica, Dominikanische Republik, El Salvador, Grenada, Guatemala, Haiti, Honduras, Jamaika, Jungferninseln, Kuba, Mexiko, Montserrat, Nicaragua, Panama, Puerto Rico, Saint-Barthélemy, Saint Kitts und Nevis, Saint Lucia, Saint Martin, Saint Vincent und die Grenadinen, Trinidad und Tobago, Turks- und Caicosinseln
- 14** Argentinien, Bolivien, Chile, Ecuador, Falklandinseln, Guyana, Kolumbien, Paraguay, Peru, Suriname, Uruguay, Venezuela
- 15** Bermuda, Grönland, Saint Pierre und Miquelon
- 16** Bahrain, Irak, Katar, Kuwait, Oman, Saudi-Arabien, Vereinigte Arabische Emirate
- 17** Afghanistan, Armenien, Aserbaidshan, Bangladesch, Bhutan, Brunei, Georgien, Indonesien, Iran, Jemen, Jordanien, Kambodscha, Kasachstan, Kirgisistan, Laos, Libanon, Macau, Malaysia, Malediven, Mongolei, Myanmar, Nepal, Nordkorea, Osttimor, Pakistan, Palästina, Philippinen, Singapur, Sri Lanka, Syrien, Tadschikistan, Thailand, Turkmenistan, Usbekistan, Vietnam
- 18** Amerikanisch Samoa, Antarktis, Cookinseln, Fidschi, Französisch-Polynesien, Französische Süd- und Antarktische Gebiete, Guam, Heard und McDonaldinseln, Kiribati, Kokosinseln, Marshallinseln, Mikronesien, Nauru, Neukaledonien, Neuseeland, Norfolkinsel, Niue, Nördliche Marianen, Palau, Papua-Neuguinea, Pitcairnsinseln, Salomonen, Samoa, Südgeorgien und die Südlichen Sandwichinseln, Tokelau, Tonga, Tuvalu, Vanuatu, Wallis und Futuna, Weihnachtsinsel

FÜR IHRE UNTERLAGEN

Veröffentlichungen im Statistischen Landesamt Sachsen-Anhalt

Im Monat April 2023 erschienen

Bestell-Nr.	Kennziffer/Periodizität	Titel	Preis Print (in EUR)
1 Z 0 03	Z	Statistisches Monatsheft 04/23	5,50
3 E 1 02	E I m-01/23	Tätige Personen, Umsatz im Verarbeitenden Gewerbe sowie im Bergbau und der Gewinnung von Steinen und Erden Januar 2023, vorläufige Ergebnisse	5,00
3 E 2 01	E II m-01/23	Umsatz, tätige Personen, Auftragseingang und Auftragsbestand im Baugewerbe Januar 2023	2,50
3 H 1 01	H I m-09/22	Straßenverkehrsunfälle September 2022, vorläufige Ergebnisse	6,00
3 H 1 05	H I vj-04/22	Fahrgäste und Beförderungsleistungen im Schienennahverkehr und im gewerblichen Omnibuslinienverkehr IV. Quartal 2022, endgültige Ergebnisse	1,50



<https://statistik.sachsen-anhalt.de>

Bestellnummer: 3G401



G IV
m-02/23