

Tourismus, Gastgewerbe

Gäste und Übernachtungen
im Reiseverkehr,
Beherbergungskapazität

Januar 2023
Vorläufige Ergebnisse

2023

1
2
3
4
5
6
7
8
9
10
11
12



SACHSEN-ANHALT

Statistisches Landesamt

Statistischer Bericht



Tourismus, Gastgewerbe

Gäste und Übernachtungen
im Reiseverkehr,
Beherbergungskapazität

Januar 2023
Vorläufige Ergebnisse

Land Sachsen-Anhalt

Inhaltsverzeichnis

	Seite
Vorbemerkungen	4
<u>Grafische Darstellungen</u>	
Zuordnung der Kreise zu Reisegebieten im Land Sachsen-Anhalt	9
Ankünfte in den Beherbergungsbetrieben (einschl. Camping) in Sachsen-Anhalt seit Januar 2020	10
Übernachtungen in den Beherbergungsbetrieben (einschl. Camping) in Sachsen-Anhalt seit Januar 2020	10
Anteile der Betriebsarten an den Übernachtungen in den Beherbergungsbetrieben des Landes Sachsen-Anhalt im Monat Januar 2020	11
Stellplätze und Übernachtungen auf Campingplätzen in Sachsen-Anhalt seit Januar 2020	11
<u>Zeitreihen</u>	
1. Ergebnisse der Beherbergungsstatistik (einschl. Camping) Sachsen-Anhalts 1993 bis 2023	12
2. Ergebnisse der Beherbergungsstatistik (ohne Camping) Sachsen-Anhalts 1993 bis 2023	13
<u>Kreise</u>	
3. Beherbergungsbetriebe (einschl. Camping), Schlafgelegenheiten und Auslastung der Kapazitäten nach Kreisen im Monat Januar 2023, Januar bis Januar 2023	14
4. Ankünfte, Übernachtungen und Aufenthaltsdauer der Gäste in Beherbergungs- betrieben (einschl. Camping) nach Kreisen und zusammengefassten Gästegruppen im Monat Januar 2023, Januar bis Januar 2023	15
5. Ankünfte, Übernachtungen und Aufenthaltsdauer der Gäste in Beherbergungs- betrieben der Hotellerie (Hotels, Hotels garnis, Gasthöfe und Pensionen) nach Kreisen und zusammengefassten Gästegruppen im Monat Januar 2023, Januar bis Januar 2023	16
<u>Reisegebiete</u>	
6. Beherbergungsbetriebe (einschl. Camping), Schlafgelegenheiten und Auslastung der Kapazitäten nach Reisegebieten und Betriebsarten im Monat Januar 2023, Januar bis Januar 2023	17
7. Ankünfte, Übernachtungen und Aufenthaltsdauer der Gäste in Beherbergungs- betrieben (einschl. Camping) nach Reisegebieten, Betriebsarten und zusammen- gefassten Gästegruppen im Monat Januar 2023, Januar bis Januar 2023	20

	Seite
8. Ankünfte, Übernachtungen und Aufenthaltsdauer der Gäste in Beherbergungsbetrieben (einschl. Camping) nach Reisegebieten und Herkunftsländern im Monat Januar 2023, Januar bis Januar 2023	32
<u>Gemeinden</u>	
9. Beherbergungsbetriebe (einschl. Camping), darunter Hotels (ohne Hotels garnis), Schlafgelegenheiten und Auslastung der Kapazitäten für ausgewählte Gemeinden und touristische Zielorte im Monat Januar 2023, Januar bis Januar 2023	44
10. Ankünfte, Übernachtungen und Aufenthaltsdauer der Gäste in Beherbergungsbetrieben (einschl. Camping), darunter Hotels (ohne Hotels garnis) für ausgewählte Gemeinden und touristische Zielorte im Monat Januar 2023, Januar bis Januar 2023	47
<u>Gemeindegruppen</u>	
11. Beherbergungsbetriebe (einschl. Camping), Schlafgelegenheiten und Auslastung der Kapazitäten nach Gemeindegruppen im Monat Januar 2023, Januar bis Januar 2023	50
12. Ankünfte, Übernachtungen und Aufenthaltsdauer der Gäste in Beherbergungsbetrieben (einschl. Camping) nach Gemeindegruppen im Monat Januar 2023, Januar bis Januar 2023	50
<u>Stellplätze Camping</u>	
13. Campingplätze mit Urlaubscamping und deren Stellplatzkapazitäten nach Reisegebieten und Kreisen im Monat Januar 2023	51

Vorbemerkungen

Rechtsgrundlagen

Rechtsgrundlagen für die Durchführung der Monatserhebung im Tourismus sind

- das Beherbergungsstatistikgesetz (Beherb StatG) vom 22. Mai 2002 (BGBl. I S. 1642), zuletzt geändert durch Artikel 11 des Gesetzes vom 28. Juli 2015 (BGBl. I S. 1400) in Verbindung mit
- dem Bundesstatistikgesetz in der Fassung der Bekanntmachung vom 20. Oktober 2016 (BGBl. I S. 2394), das zuletzt durch Artikel 5 des Gesetzes vom 20. Dezember 2022 (BGBl. S 2727) geändert worden ist,
- der Verordnung (EU) Nr. 692/2011 des Europäischen Parlaments und des Rates über die europäische Tourismusstatistik und zur Aufhebung der Richtlinie 95/57/EG des Rates (ABl. L 192 vom 22.07.2011, S. 17).

Hiernach sind zu erfassen:

1. Zahl der Ankünfte und Übernachtungen von Gästen im Reiseverkehr; bei Gästen mit Wohnsitz oder gewöhnlichem Aufenthalt außerhalb Deutschlands wird auch das Herkunftsland erfragt.
2. Die Anzahl der im Berichtsmonat angebotenen Gästebetten sowie die Anzahl der Stellplätze auf Campingplätzen für Urlaubscamping.
3. Bei Hotels, Gasthöfen, Pensionen und Hotels garnis zusätzlich die Anzahl der Gästezimmer jeweils zum 31. Juli eines Jahres.
4. Bei Hotels, Gasthöfen, Pensionen und Hotels garnis mit mindestens 25 Zimmern die Anzahl der angebotenen und der belegten Gästezimmerstage.

Methodik

Beherbergung im Reiseverkehr:

Unterbringung von Personen, die sich nicht länger als ein Jahr ohne Unterbrechung an einem anderen Ort als ihrem gewöhnlichen Wohnsitz aufhalten. Der vorübergehende Ortswechsel kann durch Urlaub und Freizeitaktivitäten aber auch durch die Wahrnehmung privater und geschäftlicher Kontakte, den Besuch von Tagungen und Fortbildungsveranstaltungen, Maßnahmen zur Wiederherstellung der Gesundheit oder sonstige Gründe veranlasst sein.

Zum Berichtskreis der Monatserhebung im Tourismus gehören Betriebe, die nach Einrichtung und Zweckbestimmung dazu dienen, mindestens zehn Gäste gleichzeitig vorübergehend zu beherbergen. Bei Campingplätzen müssen mindestens zehn Stellplätze vorhanden sein. Bis zum Jahr 2011 waren Betriebe mit mindestens neun Schlafgelegenheiten einbezogen. Auskunftspflichtig sind die Inhaberinnen und Inhaber oder die Leiterinnen und Leiter des Beherbergungsbetriebes.

Erhebungsmerkmale

Ankünfte:

Zahl der Anmeldungen von Gästen in einem Beherbergungsbetrieb innerhalb des Berichtszeitraums, die zum vorübergehenden Aufenthalt eine Schlafgelegenheit belegten.

Durchschnittliche Aufenthaltsdauer:

Rechnerischer Wert, der sich aus dem Verhältnis der Übernachtungen zur Anzahl der Ankünfte ergibt. Sie kann zum Beispiel in Orten mit Vorsorge- und Rehabilitationskliniken (Reha-Kliniken) rechnerisch höher sein als die Zahl der Kalendertage des Berichtszeitraums, da sich in solchen Beherbergungsbetrieben manche Gäste und Patienten mehr als einen Kalendermonat aufhalten.

Berechnung der durchschnittlichen Aufenthaltsdauer:

$$\frac{\text{Übernachtungen}}{\text{Ankünfte}}$$

Durchschnittliche Auslastung:

Rechnerischer Wert, der die Inanspruchnahme der Schlafgelegenheiten in einem Berichtszeitraum ausdrückt. Die prozentuale Angabe wird ermittelt, indem die Zahl der Übernachtungen durch die so genannten „Bettentage“ geteilt wird. Letztere sind das Produkt aus angebotenen Schlafgelegenheiten und der Zahl der Tage, an denen die Betriebe im Berichtszeitraum tatsächlich geöffnet hatten.

Berechnung der durchschnittlichen Auslastung:

$$\left(\frac{\text{Übernachtungen}}{\text{angebotene Bettentage}} \right) \times 100$$

Gästezimmer:

Als Gästezimmer gilt eine Einheit, die aus einem Raum oder einer Gruppe von Räumen besteht, die eine unteilbare Mieteinheit in einem Beherbergungsbetrieb bilden. Bei den Gästezimmern kann es sich um Einzel-, Doppel- oder Mehrbettzimmer handeln, je nachdem, ob sie zur dauerhaften Beherbergung von einer, zwei oder mehr Personen eingerichtet sind. Die Zahl der Gästezimmer wird einmal im Jahr zum Stichtag 31. Juli erhoben. Gezählt werden die an diesem Stichtag tatsächlich zur Verfügung stehenden Gästezimmer. Zimmer, die von Mitarbeitern des Betriebes genutzt werden, zählen nicht als Gästezimmer.

Ein Appartement ist eine spezielle Art von Gästezimmer. Es besteht aus einem oder mehreren Räumen mit Küche, separatem Bad und/oder Toilette.

Herkunftsländer:

Für die Zuordnung ist grundsätzlich der ständige Wohnsitz oder gewöhnliche Aufenthalt der Gäste maßgebend, nicht dagegen deren Staatsangehörigkeit bzw. Nationalität.

Schlafgelegenheiten:

Anzahl der Betten, die in einem Betrieb zur Beherbergung von Gästen zur Verfügung stehen. Doppelbetten zählen dabei als zwei Schlafgelegenheiten. Im Campingbereich wird gemäß einer Vorgabe der Europäischen Kommission ein Stellplatz mit vier Schlafgelegenheiten gleichgesetzt.

Übernachtungen:

Zahl der Übernachtungen von Gästen, die im Berichtszeitraum in einem Beherbergungsbetrieb ankamen oder seit dem vorherigen Berichtszeitraum dort noch anwesend waren.

Gliederungsmerkmale

Betriebsarten:

Die fachliche Gliederung der Beherbergungsbetriebe erfolgt auf Grundlage der „Klassifikation der Wirtschaftszweige, Ausgabe 2008“ (WZ 2008). Die Beherbergungsstatistik erstreckt sich auf den Wirtschaftszweig Beherbergung nach Abteilung 55 der WZ 2008, auf Vorsorge- und Rehabilitationskliniken sowie Schulungsheime.

Unterschieden werden

Hotels, Gasthöfe, Pensionen (Hotellerie)

Hotels: Beherbergungsstätten, die allgemein zugänglich sind und in denen ein Restaurant – auch für Passanten – vorhanden ist. Außerdem stehen in der Regel weitere Einrichtungen oder Räume für unterschiedliche Zwecke (Konferenzen, Seminare, Sport, Freizeit, Erholung) zur Verfügung.

Hotels garnis: Beherbergungsstätten, die allgemein zugänglich sind und in denen als Mahlzeit höchstens ein Frühstück angeboten wird.

Gasthöfe: Beherbergungsstätten, die allgemein zugänglich sind und in denen, außer dem auch für Passanten zugänglichen Gastraum, in der Regel keine weiteren Aufenthaltsräume zur Verfügung stehen.

Pensionen: Beherbergungsstätten, die allgemein zugänglich sind und in denen Speisen und Getränke nur an Hausgäste abgegeben werden.

Ferienunterkünfte und ähnliche Beherbergungsstätten

Erholungs- und Ferienheime: Beherbergungsstätten, die nur bestimmten Personengruppen, z. B. Mitgliedern eines Vereins oder einer Organisation, Beschäftigten eines Unternehmens, Kindern, Müttern, Betreuten sozialer Einrichtungen zugänglich sind und in denen Speisen und Getränke nur an Hausgäste abgegeben werden.

Ferienzentren: Beherbergungsstätten, die allgemein zugänglich sind und dazu dienen, wahlweise unterschiedliche Wohn- und Aufenthaltsmöglichkeiten sowie gleichzeitig Freizeiteinrichtungen in Verbindung mit Einkaufsmöglichkeiten und persönlichen Dienstleistungen zum vorübergehenden Aufenthalt anbieten. Als Mindestausstattung gilt das Vorhandensein von Hotelunterkunft und anderen Wohngelegenheiten auch mit Kochgelegenheit, einer Gaststätte, von Einkaufsmöglichkeiten zur Deckung des täglichen Bedarfs und des Freizeitbedarfs sowie von Einrichtungen für persönliche Dienstleistungen, z. B. Massageeinrichtungen, Solarium, Sauna, Friseur und zur aktiven Freizeitgestaltung, wie z. B. Schwimmbad, Tennis-, Tischtennis-, Minigolf- oder Trimm-Dich-Anlagen.

Ferienhäuser, -wohnungen: Beherbergungsstätten, die allgemein zugänglich sind und in denen Speisen und Getränke nicht abgegeben werden, aber eine Kochgelegenheit vorhanden ist.

Jugendherbergen und Hütten: Beherbergungsstätten, die in der Regel eine einfache Ausstattung aufweisen und vorzugsweise Jugendlichen oder Angehörigen der sie tragenden Organisation, z. B. ein Wanderverein, zur Verfügung stehen. Speisen und Getränke werden nur an Hausgäste abgegeben.

Campingplätze: Abgegrenzte Gelände, die jedermann zum vorübergehenden Aufstellen von mitgebrachten Wohnwagen, Reise- bzw. Wohnmobilen oder Zelten zugänglich sind. Im Rahmen der Monatserhebung im Tourismus werden nur Campingplätze berücksichtigt, die Urlaubscamping anbieten, nicht aber so genannte Dauercampingplätze. Die Unterscheidung zwischen Urlaubs- und Dauercamping knüpft an die vertraglich vereinbarte Dauer der Campingplatzbenutzung an. Im Urlaubscamping wird der Stellplatz in der Regel für die Dauer von Tagen oder Wochen gemietet, im Dauercamping dagegen zumeist auf Monats- oder Jahresbasis.

Sonstige tourismusrelevante Unterkünfte

Vorsorge- und Rehabilitationskliniken: Beherbergungsbetriebe, die unter ärztlicher Leitung stehen und ausschließlich oder überwiegend Kurgästen zur Verfügung stehen. Als Kurgäste gelten Personen, die sich aufgrund einer ärztlichen Verordnung in der Klinik vorübergehend aufhalten. Das Ziel des Aufenthalts ist die Erhaltung oder Wiederherstellung der Gesundheit oder der Berufs- und Arbeitsfähigkeit sowie die Inanspruchnahme der allgemein angebotenen Kureinrichtungen außerhalb des Beherbergungsbetriebes.

Zu den Vorsorge- und Reha-Kliniken zählen auch Kinderheilstätten, Sanatorien, Kur- oder ähnliche Krankenhäuser (Fachabteilungen anderer Krankenhäuser).

Im Unterschied zur Krankenhausstatistik werden Vorsorge- und Reha-Kliniken in der Beherbergungsstatistik nur dann erfasst, wenn die dort untergebrachten Personen überwiegend in der Lage sind, während des vorübergehenden Aufenthalts die Klinik zu verlassen und die Tourismusangebote der Gemeinde in Anspruch zu nehmen.

Schulungsheime: Beherbergungsstätten mit einem Übernachtungsangebot die dazu dienen, Unterricht außerhalb des regulären Schul- und Hochschulsystems anzubieten und überwiegend der Erwachsenenbildung dienen.

Gemeindegruppen:

Zusammenfassung von Gemeinden oder Gemeindeteilen nach Art der staatlichen Anerkennung (z. B. als Mineral- und Moorbad, Luftkurort, Erholungsort), die aufgrund landesrechtlicher Vorschriften verliehen wurde. Gemeinden ohne Prädikat sind in der Gruppe „Sonstige Gemeinden“ enthalten.

Reisegebiete:

Gliederung nach nichtadministrativen Raumeinheiten, die in Zusammenarbeit mit dem zuständigen Ministerium des Landes erstellt wurde und sich im Wesentlichen an den Zuständigkeitsbereichen der regionalen Tourismusverbände und an naturräumlichen Gegebenheiten orientiert. Die aktuelle Zuordnung erfolgte im Juni 2009 rückwirkend zum 01.01.2009.

Winterhalbjahr/Sommerhalbjahr:

Das Sommerhalbjahr umfasst in der amtlichen Tourismusstatistik den Zeitraum von Mai bis Oktober. Entsprechend werden die Monate November bis April dem Winterhalbjahr zugeordnet.

Allgemeine Hinweise

Die Ergebnisse des jeweils laufenden Berichtsjahres sind **vorläufig**. Dabei werden Antwortausfälle meldepflichtiger Betriebe durch ein maschinelles Imputationsverfahren geschätzt. Durch Nach- und Korrekturmeldungen werden die Ergebnisse laufend rückwirkend aktualisiert. Mit Berichtsmonat Dezember sind alle Ergebnisse eines Berichtsjahres **endgültig**. Durch Rückkorrekturen kann die Summe der bereits veröffentlichten Monatsergebnisse vom aktuellen Ergebnis für den Jahresteil abweichen.

Ab 2014 erfolgte die Ausgliederung der Schullandheime und Schulungsheime aus der Betriebsart Erholungs- und Ferienheime und die Zuordnung zu den Betriebsarten Jugendherbergen und Hütten oder Schulungsheime.

Die Erhebungsbögen zur vorliegenden Statistik sind in der PDF-Ausgabe dieses Berichtes enthalten.

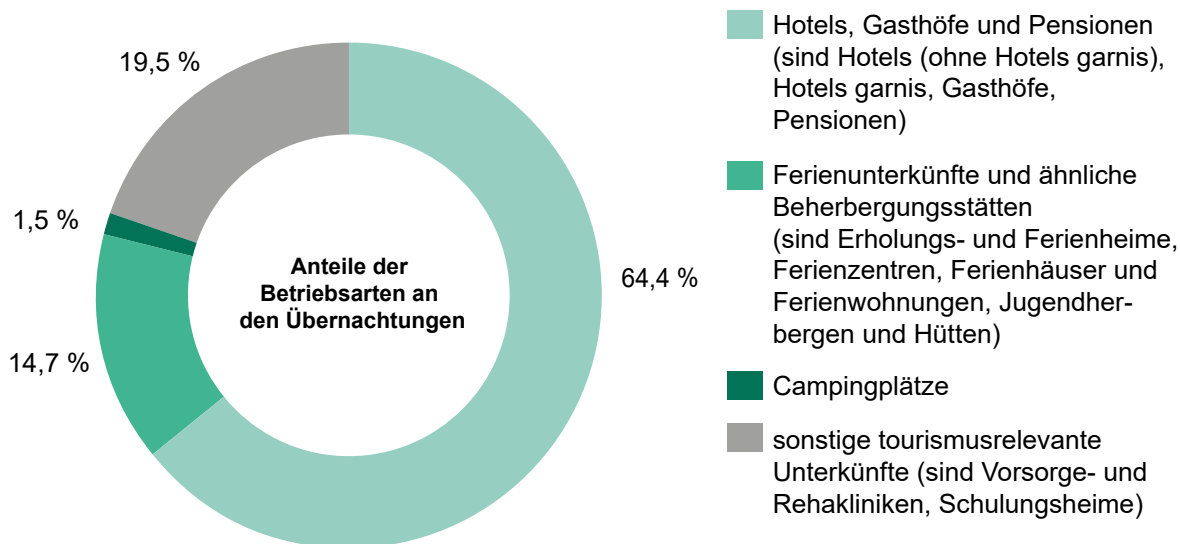
Zeichenerklärung

- = genau Null oder auf Null geändert
- . = Zahlenwert geheim zu halten
- x = Tabellenfach gesperrt, weil Aussagewert nicht sinnvoll (z.B. bei Vorjahresvergleichen ohne Basiswert oder programmtechnisch nicht möglich)
- ... = Angabe fällt später an
- ** = Veränderungsrate ist größer als 999 %

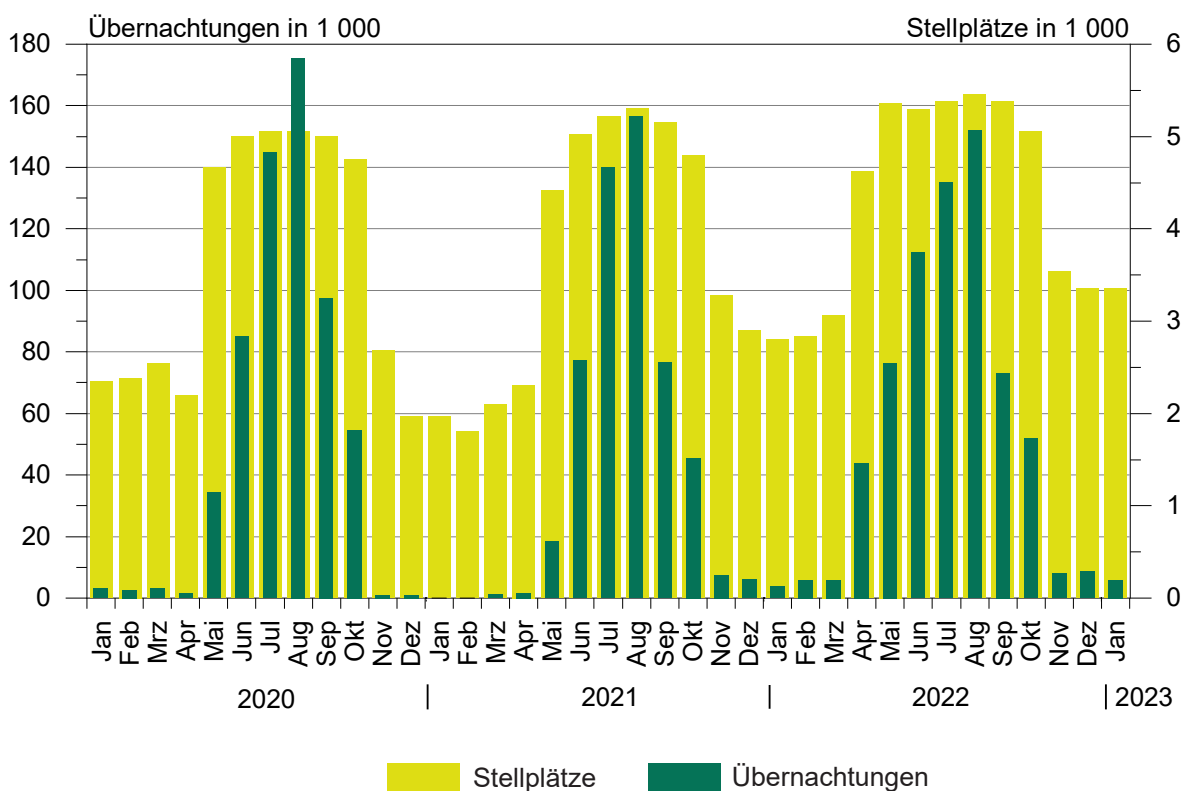
Zuordnung der kreisfreien Städte und Landkreise zu Reisegebieten im Land Sachsen-Anhalt



Anteile der Betriebsarten an den Übernachtungen in Beherbergungsbetrieben des Landes Sachsen-Anhalt im Monat Januar 2023



Stellplätze und Übernachtungen auf Campingplätzen in Sachsen-Anhalt seit Januar 2020



1. Ergebnisse der Beherbergungsstatistik (einschl. Camping) Sachsen-Anhalts 1993 bis 2023

Jahr ¹ ----- Monat	Geöffnete Betriebe	Angebote Schlafgelegenheiten ³	Durchschnittl. Auslastung der angebotenen Schlafgelegenheiten	Ankünfte	Übernachtungen	Durchschnittliche Aufenthaltsdauer
	Anzahl	Anzahl	%	Anzahl	Anzahl	Tage
1993	534	32 120	31,0	1 278 448	3 638 874	2,8
1994	776	43 225	29,1	1 661 695	4 586 336	2,8
1995	958	53 332	27,4	1 911 555	5 330 109	2,8
1996	985	55 718	27,4	2 020 138	5 569 740	2,8
1997	1 015	57 253	25,5	2 058 754	5 329 486	2,6
1998	1 025	58 703	25,0	2 139 981	5 366 764	2,5
1999	1 037	60 052	25,9	2 242 429	5 671 655	2,5
2000	1 052	61 016	25,5	2 255 209	5 688 586	2,5
2001	1 074	60 505	26,2	2 302 249	5 789 726	2,5
2002	1 049	58 600	26,1	2 190 160	5 584 831	2,5
2003	1 046	60 220	25,8	2 240 456	5 666 885	2,5
2004	1 040	60 783	25,9	2 348 778	5 874 270	2,5
2005	1 031	60 939	26,5	2 419 692	6 009 339	2,5
2006	1 060	61 913	26,5	2 568 144	6 414 065	2,5
2007	1 070	61 829	26,9	2 584 914	6 562 556	2,5
2008	1 072	62 230	27,0	2 641 801	6 699 594	2,5
2009	1 082	62 433	27,2	2 684 856	6 743 135	2,5
2010	1 068	61 314	27,7	2 777 136	6 857 027	2,5
2011	1 064	61 260	28,7	2 885 685	7 069 738	2,4
2012	1 013	60 562	29,9	2 953 302	7 353 676	2,5
2013	1 007	60 155	29,5	2 885 235	7 130 846	2,5
2014	1 008	60 668	30,8	3 014 492	7 433 263	2,5
2015	1 012	60 169	31,0	3 143 256	7 608 823	2,4
2016	1 031	63 438	31,7	3 212 557	7 791 717	2,4
2017	1 024	63 092	32,4	3 383 962	8 135 118	2,4
2018	1 053	64 117	32,5	3 432 686	8 234 898	2,4
2019	1 062	66 141	33,1	3 603 700	8 645 180	2,4
2020	805	49 363	25,5	2 234 259	5 973 768	2,7
2021	984	64 980	25,2	2 125 347	5 815 720	2,7
2022	989	66 768	30,5	3 135 928	7 911 728	2,5
Januar	959	63 762	15,7	105 969	299 660	2,8
Februar	964	63 177	20,1	126 852	354 869	2,8
März	978	64 613	23	170 693	460 140	2,7
April	1 055	72 709	30,5	250 658	658 211	2,6
Mai	1 083	76 785	33	322 027	785 853	2,4
Juni	1 079	76 903	37,7	361 547	868 531	2,4
Juli	1 084	77 258	38,4	364 270	916 591	2,5
August	1 113	78 152	38,7	354 628	935 997	2,6
September	1 102	77 027	36	351 672	830 207	2,4
Oktober	1 088	74 197	34,9	307 979	797 041	2,6
November	1 019	67 839	25,9	221 048	523 657	2,4
Dezember	989	66 768	23,7	198 585	480 971	2,4
2023 ²
Januar	972	66 134	19,9	155 287	399 912	2,6
Februar
März
April
Mai
Juni
Juli
August
September
Oktober
November
Dezember

¹ Betriebe und Schlafgelegenheiten jeweils Stand 31.12.² vorläufiges Ergebnis³ Doppelbetten zählen als 2 Schlafgelegenheiten. Für Camping wird 1 Stellplatz in 4 Schlafgelegenheiten umgerechnet.

2. Ergebnisse der Beherbergungsstatistik (ohne Camping) Sachsen-Anhalts 1993 bis 2023

Jahr ¹ ----- Monat	Geöffnete Betriebe	Angebotene Schlafgelegenheiten ³	Durchschnittl. Auslastung der angebotenen Schlafgelegenheiten	Ankünfte	Übernachtungen	Durchschnittliche Aufenthaltsdauer
	Anzahl	Anzahl	%	Anzahl	Anzahl	Tage
1993	523	26 124	36,8	1 190 601	3 367 559	2,8
1994	761	36 497	34,6	1 566 937	4 277 803	2,7
1995	942	45 128	33,2	1 811 003	5 007 498	2,8
1996	962	46 414	31,3	1 932 154	5 285 103	2,7
1997	992	48 021	28,7	1 975 694	5 063 247	2,6
1998	1 001	49 311	28,3	2 058 299	5 117 997	2,5
1999	1 014	49 668	30,0	2 148 827	5 397 178	2,5
2000	1 029	50 468	29,5	2 172 719	5 440 659	2,5
2001	1 051	50 537	29,9	2 214 457	5 552 933	2,5
2002	1 028	49 376	29,0	2 109 187	5 364 807	2,5
2003	1 023	50 440	29,5	2 142 285	5 407 056	2,5
2004	1 016	50 443	30,2	2 256 199	5 632 471	2,5
2005	1 007	50 599	30,9	2 324 562	5 765 201	2,5
2006	1 036	52 157	32,7	2 473 256	6 175 243	2,5
2007	1 042	51 957	32,8	2 491 592	6 318 556	2,5
2008	1 045	52 698	33,1	2 536 496	6 437 309	2,5
2009	1 054	53 101	32,9	2 563 953	6 444 477	2,5
2010	1 043	52 434	33,6	2 672 362	6 584 600	2,5
2011	1 042	52 784	34,7	2 771 521	6 787 242	2,4
2012	990	52 006	36,2	2 836 567	7 051 100	2,5
2013	985	51 799	35,7	2 779 653	6 858 500	2,5
2014	984	52 272	36,8	2 886 023	7 116 419	2,5
2015	987	51 417	36,8	2 996 924	7 257 677	2,4
2016	1 003	53 058	38,1	3 065 503	7 413 880	2,4
2017	993	53 496	39,0	3 215 807	7 726 130	2,4
2018	1 020	54 533	38,7	3 244 687	7 771 295	2,4
2019	1 026	55 981	39,7	3 391 297	8 127 784	2,4
2020	780	41 483	29,2	2 002 407	5 332 804	2,7
2021	947	53 384	29,7	1 939 090	5 284 801	2,7
2022	945	53 364	36,7	2 901 012	7 233 339	2,5
Januar	923	52 326	19,0	104 688	296 008	2,8
Februar	928	51 733	24,2	125 200	348 971	2,8
März	941	52 465	27,9	167 023	451 355	2,7
April	989	54 485	37,8	236 274	614 525	2,6
Mai	1 003	55 333	41,3	295 586	708 866	2,4
Juni	999	55 731	45,2	320 753	755 239	2,4
Juli	1 000	55 734	45,4	314 983	780 317	2,5
August	1 027	56 356	44,9	304 686	782 687	2,6
September	1 018	55 491	45,6	325 479	758 776	2,3
Oktober	1 013	55 745	43,4	291 757	748 330	2,6
November	970	54 083	31,9	218 573	515 931	2,4
Dezember	945	53 364	28,9	196 010	472 334	2,4
2023 ²
Januar	929	53 058	24,4	153 709	394 096	2,6
Februar
März
April
Mai
Juni
Juli
August
September
Oktober
November
Dezember

¹ Betriebe und Betten jeweils Stand 31.12.² vorläufiges Ergebnis³ Doppelbetten zählen als zwei Schlafgelegenheiten

3. Beherbergungsbetriebe (einschl. Camping), Schlafgelegenheiten und Auslastung der Kapazitäten nach kreisfreien Städten und Landkreisen

Land	Januar 2023							Jan. bis Januar 2023
	Betriebe			in den Betrieben angebotene Schlafgelegenheiten ¹				durch- schnitt- liche Aus- lastung
	ins- gesamt	darunter geöffnete		ins- gesamt	Verände- rung ge- genüber dem Vor- jahres- monat	durch- schnitt- liche Aus- lastung	nachrichtlich	
		zu- sammen	Verände- rung ge- genüber dem Vor- jahres- monat				maximales Angebot an Schlafge- legenheiten der letzten 13 Monate	
Anzahl		%	Anzahl	%	Anzahl		%	
Sachsen-Anhalt insgesamt	1 135	972	1,4	66 134	3,7	19,9	81 231	19,9
Dessau-Roßlau, Stadt	26	22	4,8	1 528	29,5	25,0	1 801	25,0
Halle (Saale), Stadt	41	37	2,8	2 936	-1,6	27,0	3 235	27,0
Magdeburg, Landeshauptstadt	50	49	2,1	5 605	3,9	22,9	6 497	22,9
Altmarkkreis Salzwedel	54	47	-	2 837	12,8	18,8	4 023	18,8
Anhalt-Bitterfeld	56	48	-4,0	3 409	6,4	11,9	3 694	11,9
Börde	51	46	-4,2	4 252	-2,7	18,8	5 042	18,8
Burgenlandkreis	118	89	3,5	5 560	3,7	18,8	7 299	18,8
Harz	344	301	-0,7	20 604	3,7	20,7	23 233	20,7
Jerichower Land	46	40	5,3	2 135	2,2	13,2	3 190	13,2
Mansfeld-Südharz	68	61	5,2	3 386	0,7	14,3	3 858	14,3
Saalekreis	70	63	-3,1	4 046	-1,7	16,7	4 520	16,7
Salzlandkreis	71	63	-3,1	3 165	-0,7	26,4	4 148	26,4
Stendal	57	43	19,4	2 032	21,3	20,6	3 786	20,6
Wittenberg	83	63	8,6	4 639	4,3	20,5	6 905	20,5

¹ Doppelbetten zählen als 2 Schlafgelegenheiten. Für Camping wird 1 Stellplatz in 4 Schlafgelegenheiten umgerechnet.

**4. Ankünfte, Übernachtungen und Aufenthaltsdauer der Gäste in Beherbergungsbetrieben (einschl. Camping)
nach kreisfreien Städten, Landkreisen und zusammengefassten Gästegruppen**

Land Kreisfreie Stadt/Landkreis ----- Ständiger Wohnsitz der Gäste Deutschland/Ausland	Januar 2023					Januar bis Januar 2023				
	Ankünfte		Übernachtungen		durch- schn. Aufent- halts- dauer	Ankünfte		Übernachtungen		durch- schn. Aufent- halts- dauer
	insge- samt	Veränd. gegen- über Vorj.- monat	insge- samt	Veränd. gegen- über Vorj.- monat		insge- samt	Veränd. gegen- über Vorj.- zeitr.	insge- samt	Veränd. gegen- über Vorj.- zeitr.	
	Anzahl	%	Anzahl	%	Tage	Anzahl	%	Anzahl	%	Tage
Sachsen-Anhalt insgesamt	155 287	46,5	399 912	33,5	2,6	155 287	46,5	399 912	33,5	2,6
Deutschland	144 114	44,3	373 339	32,2	2,6	144 114	44,3	373 339	32,2	2,6
Ausland	11 173	83,3	26 573	53,9	2,4	11 173	83,3	26 573	53,9	2,4
Dessau-Roßlau, Stadt	6 773	71,3	11 728	85,3	1,7	6 773	71,3	11 728	85,3	1,7
Deutschland	5 966	63,8	10 081	80,6	1,7	5 966	63,8	10 081	80,6	1,7
Ausland	807	159,5	1 647	121,1	2,0	807	159,5	1 647	121,1	2,0
Halle (Saale), Stadt	14 197	75,5	23 723	59,8	1,7	14 197	75,5	23 723	59,8	1,7
Deutschland	12 354	63,2	20 591	51,2	1,7	12 354	63,2	20 591	51,2	1,7
Ausland	1 843	252,4	3 132	154,2	1,7	1 843	252,4	3 132	154,2	1,7
Magdeburg, Landeshauptstadt	21 295	43,5	39 259	39,8	1,8	21 295	43,5	39 259	39,8	1,8
Deutschland	19 318	39,9	34 393	33,8	1,8	19 318	39,9	34 393	33,8	1,8
Ausland	1 977	92,7	4 866	104,5	2,5	1 977	92,7	4 866	104,5	2,5
Altmarkkreis Salzwedel	3 249	17,2	15 463	18,6	4,8	3 249	17,2	15 463	18,6	4,8
Deutschland	2 931	11,4	14 138	13,1	4,8	2 931	11,4	14 138	13,1	4,8
Ausland	318	122,4	1 325	147,2	4,2	318	122,4	1 325	147,2	4,2
Anhalt-Bitterfeld	5 137	57,3	12 585	63,6	2,4	5 137	57,3	12 585	63,6	2,4
Deutschland	4 477	47,1	11 371	55,0	2,5	4 477	47,1	11 371	55,0	2,5
Ausland	660	197,3	1 214	239,1	1,8	660	197,3	1 214	239,1	1,8
Börde	7 389	24,1	24 731	16,5	3,3	7 389	24,1	24 731	16,5	3,3
Deutschland	6 565	27,0	22 891	17,5	3,5	6 565	27,0	22 891	17,5	3,5
Ausland	824	4,7	1 840	6,2	2,2	824	4,7	1 840	6,2	2,2
Burgenlandkreis	9 384	89,8	31 726	40,6	3,4	9 384	89,8	31 726	40,6	3,4
Deutschland	8 701	86,6	30 199	37,6	3,5	8 701	86,6	30 199	37,6	3,5
Ausland	683	142,2	1 527	152,0	2,2	683	142,2	1 527	152,0	2,2
Harz	46 174	34,6	130 406	28,3	2,8	46 174	34,6	130 406	28,3	2,8
Deutschland	45 156	33,5	128 333	28,1	2,8	45 156	33,5	128 333	28,1	2,8
Ausland	1 018	114,3	2 073	43,2	2,0	1 018	114,3	2 073	43,2	2,0
Jerichower Land	3 990	68,3	8 498	63,0	2,1	3 990	68,3	8 498	63,0	2,1
Deutschland	3 777	69,1	8 063	65,5	2,1	3 777	69,1	8 063	65,5	2,1
Ausland	213	54,3	435	27,9	2,0	213	54,3	435	27,9	2,0
Mansfeld-Südharz	6 977	59,6	14 814	25,7	2,1	6 977	59,6	14 814	25,7	2,1
Deutschland	6 695	59,4	14 137	25,7	2,1	6 695	59,4	14 137	25,7	2,1
Ausland	282	64,0	677	25,4	2,4	282	64,0	677	25,4	2,4
Saalekreis	10 227	50,4	20 571	43,7	2,0	10 227	50,4	20 571	43,7	2,0
Deutschland	8 831	47,1	17 449	42,8	2,0	8 831	47,1	17 449	42,8	2,0
Ausland	1 396	75,2	3 122	49,0	2,2	1 396	75,2	3 122	49,0	2,2
Salzlandkreis	7 459	41,2	25 685	14,6	3,4	7 459	41,2	25 685	14,6	3,4
Deutschland	6 962	55,2	23 737	22,8	3,4	6 962	55,2	23 737	22,8	3,4
Ausland	497	-37,7	1 948	-36,5	3,9	497	-37,7	1 948	-36,5	3,9
Stendal	5 781	53,8	12 666	42,0	2,2	5 781	53,8	12 666	42,0	2,2
Deutschland	5 611	56,4	11 220	51,8	2,0	5 611	56,4	11 220	51,8	2,0
Ausland	170	-1,2	1 446	-5,5	8,5	170	-1,2	1 446	-5,5	8,5
Wittenberg	7 255	38,1	28 057	29,7	3,9	7 255	38,1	28 057	29,7	3,9
Deutschland	6 770	35,3	26 736	27,4	3,9	6 770	35,3	26 736	27,4	3,9
Ausland	485	94,0	1 321	103,2	2,7	485	94,0	1 321	103,2	2,7

5. Ankünfte, Übernachtungen und Aufenthaltsdauer der Gäste in Beherbergungsbetrieben der Hotellerie (Hotels, Hotels garnis, Gasthöfe und Pensionen) nach kreisfreien Städten, Landkreisen und zusammengefassten Gästegruppen

Land Kreisfreie Stadt/Landkreis ----- Ständiger Wohnsitz der Gäste Deutschland/Ausland	Januar 2023					Januar bis Januar 2023				
	Ankünfte		Übernachtungen		durch- schn. Aufent- halts- dauer	Ankünfte		Übernachtungen		durch- schn. Aufent- halts- dauer
	insge- samt	Veränd. gegen- über Vorj.- monat	insge- samt	Veränd. gegen- über Vorj.- monat		insge- samt	Veränd. gegen- über Vorj.- zeitr.	insge- samt	Veränd. gegen- über Vorj.- zeitr.	
	Anzahl	%	Anzahl	%	Tage	Anzahl	%	Anzahl	%	Tage
Sachsen-Anhalt insgesamt	131 312	47,3	257 407	38,2	2,0	131 312	47,3	257 407	38,2	2,0
Deutschland	120 634	44,5	236 115	34,9	2,0	120 634	44,5	236 115	34,9	2,0
Ausland	10 678	88,0	21 292	88,4	2,0	10 678	88,0	21 292	88,4	2,0
Dessau-Roßlau, Stadt	6 404	66,8	10 374	77,2	1,6	6 404	66,8	10 374	77,2	1,6
Deutschland	5 631	58,7	9 271	72,0	1,6	5 631	58,7	9 271	72,0	1,6
Ausland	773	166,6	1 103	136,2	1,4	773	166,6	1 103	136,2	1,4
Halle (Saale), Stadt	13 550	74,2	19 711	50,7	1,5	13 550	74,2	19 711	50,7	1,5
Deutschland	11 761	61,4	17 132	40,7	1,5	11 761	61,4	17 132	40,7	1,5
Ausland	1 789	264,4	2 579	183,7	1,4	1 789	264,4	2 579	183,7	1,4
Magdeburg, Landeshauptstadt	20 320	43,8	35 966	41,3	1,8	20 320	43,8	35 966	41,3	1,8
Deutschland	18 389	39,8	32 148	34,6	1,7	18 389	39,8	32 148	34,6	1,7
Ausland	1 931	99,1	3 818	145,2	2,0	1 931	99,1	3 818	145,2	2,0
Altmarkkreis Salzwedel	2 582	12,2	6 037	15,3	2,3	2 582	12,2	6 037	15,3	2,3
Deutschland	2 268	5,0	4 726	0,2	2,1	2 268	5,0	4 726	0,2	2,1
Ausland	314	122,7	1 311	152,6	4,2	314	122,7	1 311	152,6	4,2
Anhalt-Bitterfeld	4 776	55,5	9 629	32,8	2,0	4 776	55,5	9 629	32,8	2,0
Deutschland	4 119	44,4	8 447	22,5	2,1	4 119	44,4	8 447	22,5	2,1
Ausland	657	198,6	1 182	232,0	1,8	657	198,6	1 182	232,0	1,8
Börde	6 713	24,4	12 247	24,5	1,8	6 713	24,4	12 247	24,5	1,8
Deutschland	5 895	26,8	10 608	23,1	1,8	5 895	26,8	10 608	23,1	1,8
Ausland	818	9,4	1 639	34,7	2,0	818	9,4	1 639	34,7	2,0
Burgenlandkreis	7 014	79,1	12 499	62,8	1,8	7 014	79,1	12 499	62,8	1,8
Deutschland	6 433	75,3	11 273	56,4	1,8	6 433	75,3	11 273	56,4	1,8
Ausland	581	134,3	1 226	162,0	2,1	581	134,3	1 226	162,0	2,1
Harz	33 498	40,4	77 162	32,6	2,3	33 498	40,4	77 162	32,6	2,3
Deutschland	32 607	39,0	75 539	32,1	2,3	32 607	39,0	75 539	32,1	2,3
Ausland	891	114,2	1 623	61,3	1,8	891	114,2	1 623	61,3	1,8
Jerichower Land	3 617	67,4	7 309	55,8	2,0	3 617	67,4	7 309	55,8	2,0
Deutschland	3 413	67,8	6 904	56,6	2,0	3 413	67,8	6 904	56,6	2,0
Ausland	204	60,6	405	43,1	2,0	204	60,6	405	43,1	2,0
Mansfeld-Südharz	6 329	54,7	12 959	18,9	2,0	6 329	54,7	12 959	18,9	2,0
Deutschland	6 053	54,0	12 336	17,7	2,0	6 053	54,0	12 336	17,7	2,0
Ausland	276	72,5	623	46,2	2,3	276	72,5	623	46,2	2,3
Saalekreis	10 100	51,0	20 214	46,0	2,0	10 100	51,0	20 214	46,0	2,0
Deutschland	8 709	47,8	17 104	45,3	2,0	8 709	47,8	17 104	45,3	2,0
Ausland	1 391	75,0	3 110	50,4	2,2	1 391	75,0	3 110	50,4	2,2
Salzlandkreis	6 323	36,9	13 434	45,0	2,1	6 323	36,9	13 434	45,0	2,1
Deutschland	5 864	51,4	12 174	52,6	2,1	5 864	51,4	12 174	52,6	2,1
Ausland	459	-38,5	1 260	-2,2	2,7	459	-38,5	1 260	-2,2	2,7
Stendal	4 286	52,4	8 161	45,9	1,9	4 286	52,4	8 161	45,9	1,9
Deutschland	4 145	52,6	7 800	45,5	1,9	4 145	52,6	7 800	45,5	1,9
Ausland	141	46,9	361	53,6	2,6	141	46,9	361	53,6	2,6
Wittenberg	5 800	28,9	11 705	23,8	2,0	5 800	28,9	11 705	23,8	2,0
Deutschland	5 347	25,3	10 653	18,9	2,0	5 347	25,3	10 653	18,9	2,0
Ausland	453	95,3	1 052	110,4	2,3	453	95,3	1 052	110,4	2,3

6. Beherbergungsbetriebe (einschl. Camping), Schlafgelegenheiten und Auslastung der Kapazitäten nach Reisegebieten und Betriebsarten

Land	Januar 2023							Jan. bis Januar 2023
	Betriebe			in den Betrieben angebotene Schlafgelegenheiten ¹				durch- schnitt- liche Aus- lastung
	Reisegebiet	darunter geöffnete		ins- gesamt	Verände- rung ge- genüber dem Vor- jahres- monat	durch- schnitt- liche Aus- lastung	nachrichtlich	
		ins- gesamt	zu- sammen				Verände- rung ge- genüber dem Vor- jahres- monat	
Betriebsart	Anzahl	%	Anzahl	%	Anzahl	%		
	Sachsen-Anhalt							
Betriebe insgesamt	1 135	972	1,4	66 134	3,7	19,9	81 231	19,9
Hotels, Gasthöfe, Pensionen	791	710	1,4	37 504	3,4	22,6	40 955	22,6
Hotels (ohne Hotels garnis)	400	369	1,7	27 653	3,9	23,6	29 600	23,6
Hotels garnis	93	82	-4,7	4 230	-7,6	25,3	4 881	25,3
Gasthöfe	85	73	4,3	1 553	7,1	14,0	1 812	14,0
Pensionen	213	186	2,8	4 068	12,4	16,7	4 662	16,7
Ferienunterkünfte und ähnliche Beherbergungsstätten	229	192	-2,0	11 610	-4,6	16,4	13 962	16,4
Erholungs- und Ferienheime	16	14	-12,5	1 102	-29,4	17,7	1 187	17,7
Ferienzentren	19	14	-6,7	2 888	-4,4	18,4	3 682	18,4
Ferienhäuser und Ferien- wohnungen	130	107	-4,5	3 596	-2,7	18,3	4 436	18,3
Jugendherbergen und Hütten	64	57	7,5	4 024	3,3	12,8	4 657	12,8
Campingplätze	88	43	19,4	13 076	14,3	1,5	22 364	1,5
Sonstige tourismusrelevante Unterkünfte	27	27	-	3 944	1,4	64,6	3 950	64,6
Vorsorge- und Reha-Kliniken	14	14	-	3 307	-	73,5	3 307	73,5
Schulungsheime	13	13	-	637	9,3	15,3	643	15,3
	Harz und Harzvorland							
Betriebe zusammen	412	362	0,3	23 990	3,2	19,8	27 091	19,8
Hotels, Gasthöfe, Pensionen	270	238	0,8	12 455	4,7	24,0	13 889	24,0
Hotels (ohne Hotels garnis)	150	132	-0,8	9 394	2,9	26,9	10 359	26,9
Hotels garnis	30	27	-6,9	1 098	-9,6	17,9	1 295	17,9
Gasthöfe	26	22	10,0	423	18,8	12,4	526	12,4
Pensionen	64	57	5,6	1 540	28,8	13,2	1 709	13,2
Ferienunterkünfte und ähnliche Beherbergungsstätten	118	104	-3,7	6 283	-7,2	19,7	7 168	19,7
Erholungs- und Ferienheime	8	7	-22,2	438	-51,0	20,0	467	20,0
Ferienzentren	11	7	-12,5	1 752	-7,1	26,1	2 252	26,1
Ferienhäuser und Ferien- wohnungen	75	67	-6,9	2 417	-3,1	17,3	2 664	17,3
Jugendherbergen und Hütten	24	23	21,1	1 676	11,8	16,5	1 785	16,5
Campingplätze	17	13	30,0	4 380	18,4	1,1	5 156	1,1
Sonstige tourismusrelevante Unterkünfte	7	7	-	872	-	56,3	878	56,3
Vorsorge- und Reha-Kliniken	2	2	-
Schulungsheime	5	5	-

¹ Doppelbetten zählen als 2 Schlafgelegenheiten. Für Camping wird 1 Stellplatz in 4 Schlafgelegenheiten umgerechnet.

**Noch 6. Beherbergungsbetriebe (einschl. Camping), Schlafgelegenheiten und Auslastung der Kapazitäten
nach Reisegebieten und Betriebsarten**

Land	Januar 2023							Jan. bis Januar 2023
	Betriebe			in den Betrieben angebotene Schlafgelegenheiten ¹				durch- schnitt- liche Aus- lastung
	Reisegebiet	darunter geöffnete		ins- gesamt	Verände- rung ge- genüber dem Vor- jahres- monat	durch- schnitt- liche Aus- lastung	nachrichtlich	
		ins- gesamt	zu- sammen					
Betriebsart	Anzahl	%	Anzahl	%	Anzahl	%		
Halle, Saale, Unstrut								
Betriebe zusammen	229	189	1,1	12 542	0,7	20,0	15 054	20,0
Hotels, Gasthöfe, Pensionen	173	149	0,7	8 237	0,5	21,2	9 091	21,2
Hotels (ohne Hotels garnis)	84	76	-1,3	5 955	1,0	20,7	6 367	20,7
Hotels garnis	22	19	-	1 278	-4,9	27,7	1 492	27,7
Gasthöfe	22	17	21,4	370	14,9	14,2	473	14,2
Pensionen	45	37	-2,6	634	0,2	17,4	759	17,4
Ferienunterkünfte und ähnliche Beherbergungsstätten	32	26	-
Erholungs- und Ferienheime	2	2	-
Ferienzentren	1	1	-
Ferienhäuser und Ferien- wohnungen	14	11	-
Jugendherbergen und Hütten	15	12	-	931	-5,1	13,3	1 209	13,3
Campingplätze	17	7	16,7	1 948	5,4	0,1	3 264	0,1
Sonstige tourismusrelevante Unterkünfte	7	7	-
Vorsorge- und Reha-Kliniken	4	4	-	710	-	71,5	710	71,5
Schulungsheime	3	3	-
Anhalt-Wittenberg								
Betriebe zusammen	165	133	3,1	9 576	8,4	18,1	12 400	18,1
Hotels, Gasthöfe, Pensionen	115	99	2,1	4 803	6,0	21,4	5 338	21,4
Hotels (ohne Hotels garnis)	51	47	6,8	3 552	9,8	21,1	3 803	21,1
Hotels garnis	14	11	-8,3	434	-8,8	33,6	509	33,6
Gasthöfe	13	12	-7,7	226	-8,5	8,6	251	8,6
Pensionen	37	29	3,6	591	3,5	18,9	775	18,9
Ferienunterkünfte und ähnliche Beherbergungsstätten	31	21	-4,5
Erholungs- und Ferienheime	1	1	-
Ferienzentren	1	1	-
Ferienhäuser und Ferien- wohnungen	18	10	-9,1
Jugendherbergen und Hütten	11	9	-	634	-	9,8	810	9,8
Campingplätze	16	10	42,9	2 788	23,6	3,3	4 464	3,3
Sonstige tourismusrelevante Unterkünfte	3	3	-
Vorsorge- und Reha-Kliniken	2	2	-
Schulungsheime	1	1	-

¹ Doppelbetten zählen als 2 Schlafgelegenheiten. Für Camping wird 1 Stellplatz in 4 Schlafgelegenheiten umgerechnet.

**Noch 6. Beherbergungsbetriebe (einschl. Camping), Schlafgelegenheiten und Auslastung der Kapazitäten
nach Reisegebieten und Betriebsarten**

Land Reisegebiet ----- Betriebsart	Januar 2023							Jan. bis Januar 2023
	Betriebe			in den Betrieben angebotene Schlafgelegenheiten ¹				durch- schnitt- liche Aus- lastung
	ins- gesamt	darunter geöffnete		ins- gesamt	Verände- rung ge- genüber dem Vor- jahres- monat	durch- schnitt- liche Aus- lastung	nachrichtlich	
		zu- sammen	Verände- rung ge- genüber dem Vor- jahres- monat				maximales Angebot an Schlafge- legenheiten der letzten 13 Monate	
Anzahl		%	Anzahl	%	Anzahl		%	
	Magdeburg, Elbe-Börde-Heide							
Betriebe zusammen	218	198	-0,5	15 157	0,8	21,1	18 877	21,1
Hotels, Gasthöfe, Pensionen	159	155	-	9 535	1,7	23,6	9 889	23,6
Hotels (ohne Hotels garnis)	80	80	2,6	7 245	3,4	23,6	7 388	23,6
Hotels garnis	20	18	-5,3	1 190	-9,4	28,1	1 354	28,1
Gasthöfe	15	14	-6,7	328	-3,0	17,3	343	17,3
Pensionen	44	43	-	772	7,1	20,1	804	20,1
Ferienunterkünfte und ähnliche Beherbergungsstätten	30	26	-	1 428	1,3	11,3	1 614	11,3
Erholungs- und Ferienheime	4	3	-
Ferienzentren	2	2	-
Ferienhäuser und Ferien- wohnungen	14	12	-	292	9,0	23,8	352	23,8
Jugendherbergen und Hütten	10	9	-	543	-	8,1	613	8,1
Campingplätze	21	9	-10,0	3 060	-3,5	1,3	6 240	1,3
Sonstige tourismusrelevante Unterkünfte	8	8	-	1 134	5,0	68,1	1 134	68,1
Vorsorge- und Reha-Kliniken	4	4	-	862	-	81,8	862	81,8
Schulungsheime	4	4	-	272	24,8	16,0	272	16,0
	Altmark							
Betriebe zusammen	111	90	8,4	4 869	16,2	19,5	7 809	19,5
Hotels, Gasthöfe, Pensionen	74	69	7,8	2 474	9,1	19,1	2 748	19,1
Hotels (ohne Hotels garnis)	35	34	9,7	1 507	11,5	20,1	1 683	20,1
Hotels garnis	7	7	-	230	-0,4	14,5	231	14,5
Gasthöfe	9	8	-	206	10,2	17,7	219	17,7
Pensionen	23	20	11,1	531	6,6	18,5	615	18,5
Ferienunterkünfte und ähnliche Beherbergungsstätten	18	15	7,1
Erholungs- und Ferienheime	1	1	-
Ferienzentren	4	3	-
Ferienhäuser und Ferien- wohnungen	9	7	16,7	269	13,0	25,4	301	25,4
Jugendherbergen und Hütten	4	4	-	240	-	3,1	240	3,1
Campingplätze	17	4	33,3	900	95,7	2,0	3 240	2,0
Sonstige tourismusrelevante Unterkünfte	2	2	-
Vorsorge- und Reha-Kliniken	2	2	-
Schulungsheime	-	-	-	-	-	-	-	-

¹ Doppelbetten zählen als 2 Schlafgelegenheiten. Für Camping wird 1 Stellplatz in 4 Schlafgelegenheiten umgerechnet.

**7. Ankünfte, Übernachtungen und Aufenthaltsdauer der Gäste in Beherbergungsbetrieben (einschl. Camping)
nach Reisegebieten, Betriebsarten und zusammengefassten Gästegruppen**

Land, Reisegebiet ----- Betriebsart ----- Ständiger Wohnsitz der Gäste Deutschland/Ausland	Januar 2023					Januar bis Januar 2023				
	Ankünfte		Übernachtungen		durch- schn. Aufent- halts- dauer	Ankünfte		Übernachtungen		durch- schn. Aufent- halts- dauer
	insge- samt	Veränd. gegen- über Vorj.- monat	insge- samt	Veränd. gegen- über Vorj.- monat		insge- samt	Veränd. gegen- über Vorj.- zeitr.	insge- samt	Veränd. gegen- über Vorj.- zeitr.	
	Anzahl	%	Anzahl	%	Tage	Anzahl	%	Anzahl	%	Tage
	Sachsen-Anhalt									
Betriebe insgesamt	155 287	46,5	399 912	33,5	2,6	155 287	46,5	399 912	33,5	2,6
Deutschland	144 114	44,3	373 339	32,2	2,6	144 114	44,3	373 339	32,2	2,6
Ausland	11 173	83,3	26 573	53,9	2,4	11 173	83,3	26 573	53,9	2,4
Hotels, Gasthöfe, Pensionen	131 312	47,3	257 407	38,2	2,0	131 312	47,3	257 407	38,2	2,0
Deutschland	120 634	44,5	236 115	34,9	2,0	120 634	44,5	236 115	34,9	2,0
Ausland	10 678	88,0	21 292	88,4	2,0	10 678	88,0	21 292	88,4	2,0
Hotels (ohne Hotels garnis)	101 778	47,1	197 760	38,2	1,9	101 778	47,1	197 760	38,2	1,9
Deutschland	93 714	44,5	182 615	34,8	1,9	93 714	44,5	182 615	34,8	1,9
Ausland	8 064	87,0	15 145	98,8	1,9	8 064	87,0	15 145	98,8	1,9
Hotels garnis	18 658	49,9	32 427	35,1	1,7	18 658	49,9	32 427	35,1	1,7
Deutschland	16 797	46,2	29 521	34,1	1,8	16 797	46,2	29 521	34,1	1,8
Ausland	1 861	94,1	2 906	46,4	1,6	1 861	94,1	2 906	46,4	1,6
Gasthöfe	2 976	30,5	6 279	35,8	2,1	2 976	30,5	6 279	35,8	2,1
Deutschland	2 852	32,2	5 904	37,4	2,1	2 852	32,2	5 904	37,4	2,1
Ausland	124	-	375	14,7	3,0	124	-	375	14,7	3,0
Pensionen	7 900	50,5	20 941	43,4	2,7	7 900	50,5	20 941	43,4	2,7
Deutschland	7 271	46,5	18 075	36,5	2,5	7 271	46,5	18 075	36,5	2,5
Ausland	629	120,7	2 866	109,5	4,6	629	120,7	2 866	109,5	4,6

**Noch 7. Ankünfte, Übernachtungen und Aufenthaltsdauer der Gäste in Beherbergungsbetrieben (einschl. Camping)
nach Reisegebieten, Betriebsarten und zusammengefassten Gästegruppen**

Land, Reisegebiet ----- Betriebsart ----- Ständiger Wohnsitz der Gäste Deutschland/Ausland	Januar 2023					Januar bis Januar 2023				
	Ankünfte		Übernachtungen		durch- schn. Aufent- halts- dauer	Ankünfte		Übernachtungen		durch- schn. Aufent- halts- dauer
	insge- samt	Veränd. gegen- über Vorj.- monat	insge- samt	Veränd. gegen- über Vorj.- monat		insge- samt	Veränd. gegen- über Vorj.- zeitr.	insge- samt	Veränd. gegen- über Vorj.- zeitr.	
	Anzahl	%	Anzahl	%	Tage	Anzahl	%	Anzahl	%	Tage
Sachsen-Anhalt										
Ferienunterkünfte u. ähnliche Beherbergungsstätten	17 375	45,0	58 768	30,8	3,4	17 375	45,0	58 768	30,8	3,4
Deutschland	16 909	46,1	53 617	37,5	3,2	16 909	46,1	53 617	37,5	3,2
Ausland	466	12,8	5 151	-13,1	11,1	466	12,8	5 151	-13,1	11,1
Erholungs- und Ferienheime	2 387	85,9	6 052	69,0	2,5	2 387	85,9	6 052	69,0	2,5
Deutschland	2 376	87,8	6 015	71,3	2,5	2 376	87,8	6 015	71,3	2,5
Ausland	11	-42,1	37	-47,1	3,4	11	-42,1	37	-47,1	3,4
Ferienzentren	5 351	23,3	16 442	10,2	3,1	5 351	23,3	16 442	10,2	3,1
Deutschland	5 330	24,2	16 394	11,1	3,1	5 330	24,2	16 394	11,1	3,1
Ausland	21	-58,0	48	-70,7	2,3	21	-58,0	48	-70,7	2,3
Ferienhäuser, -wohnungen	4 381	14,6	20 388	11,8	4,7	4 381	14,6	20 388	11,8	4,7
Deutschland	4 141	16,2	16 490	23,9	4,0	4 141	16,2	16 490	23,9	4,0
Ausland	240	-7,0	3 898	-20,9	16,2	240	-7,0	3 898	-20,9	16,2
Jugendherbergen, Hütten	5 256	107,3	15 886	94,1	3,0	5 256	107,3	15 886	94,1	3,0
Deutschland	5 062	106,7	14 718	98,3	2,9	5 062	106,7	14 718	98,3	2,9
Ausland	194	125,6	1 168	52,9	6,0	194	125,6	1 168	52,9	6,0
Campingplätze	1 578	23,2	5 816	59,3	3,7	1 578	23,2	5 816	59,3	3,7
Deutschland	1 563	22,2	5 716	57,9	3,7	1 563	22,2	5 716	57,9	3,7
Ausland	15	650,0	100	212,5	6,7	15	650,0	100	212,5	6,7
Sonstige tourismusrelevante Unterkünfte	5 022	41,7	77 921	20,3	15,5	5 022	41,7	77 921	20,3	15,5
Deutschland	5 008	41,4	77 891	20,3	15,6	5 008	41,4	77 891	20,3	15,6
Ausland	14	**	30	**	2,1	14	**	30	**	2,1
Vorsorge- u. Reha-Kliniken	3 875	32,0	75 113	18,8	19,4	3 875	32,0	75 113	18,8	19,4
Deutschland	3 875	32,0	75 113	18,8	19,4	3 875	32,0	75 113	18,8	19,4
Ausland	-	-	-	-	-	-	-	-	-	-
Schulungsheime	1 147	89,0	2 808	82,7	2,4	1 147	89,0	2 808	82,7	2,4
Deutschland	1 133	87,0	2 778	80,9	2,5	1 133	87,0	2 778	80,9	2,5
Ausland	14	**	30	**	2,1	14	**	30	**	2,1

**Noch 7. Ankünfte, Übernachtungen und Aufenthaltsdauer der Gäste in Beherbergungsbetrieben (einschl. Camping)
nach Reisegebieten, Betriebsarten und zusammengefassten Gästegruppen**

Land, Reisegebiet ----- Betriebsart ----- Ständiger Wohnsitz der Gäste Deutschland/Ausland	Januar 2023					Januar bis Januar 2023				
	Ankünfte		Übernachtungen		durch- schn. Aufent- halts- dauer	Ankünfte		Übernachtungen		durch- schn. Aufent- halts- dauer
	insge- samt	Veränd. gegen- über Vorj.- monat	insge- samt	Veränd. gegen- über Vorj.- monat		insge- samt	Veränd. gegen- über Vorj.- zeitr.	insge- samt	Veränd. gegen- über Vorj.- zeitr.	
	Anzahl	%	Anzahl	%	Tage	Anzahl	%	Anzahl	%	Tage
	Harz und Harzvorland									
Betriebe zusammen	53 151	37,4	145 220	28,1	2,7	53 151	37,4	145 220	28,1	2,7
Deutschland	51 851	36,3	142 470	27,9	2,7	51 851	36,3	142 470	27,9	2,7
Ausland	1 300	100,9	2 750	38,3	2,1	1 300	100,9	2 750	38,3	2,1
Hotels, Gasthöfe, Pensionen	39 827	42,5	90 121	30,5	2,3	39 827	42,5	90 121	30,5	2,3
Deutschland	38 660	41,2	87 875	29,9	2,3	38 660	41,2	87 875	29,9	2,3
Ausland	1 167	102,6	2 246	56,8	1,9	1 167	102,6	2 246	56,8	1,9
Hotels (ohne Hotels garnis)	33 558	38,7	76 627	27,6	2,3	33 558	38,7	76 627	27,6	2,3
Deutschland	32 611	37,5	74 777	26,9	2,3	32 611	37,5	74 777	26,9	2,3
Ausland	947	97,7	1 850	59,5	2,0	947	97,7	1 850	59,5	2,0
Hotels garnis	2 959	59,0	5 809	33,9	2,0	2 959	59,0	5 809	33,9	2,0
Deutschland	2 838	56,8	5 652	33,9	2,0	2 838	56,8	5 652	33,9	2,0
Ausland	121	137,3	157	34,2	1,3	121	137,3	157	34,2	1,3
Gasthöfe	681	37,0	1 452	40,0	2,1	681	37,0	1 452	40,0	2,1
Deutschland	657	35,5	1 417	39,5	2,2	657	35,5	1 417	39,5	2,2
Ausland	24	100,0	35	66,7	1,5	24	100,0	35	66,7	1,5
Pensionen	2 629	88,2	6 233	71,6	2,4	2 629	88,2	6 233	71,6	2,4
Deutschland	2 554	87,4	6 029	72,3	2,4	2 554	87,4	6 029	72,3	2,4
Ausland	75	120,6	204	52,2	2,7	75	120,6	204	52,2	2,7

**Noch 7. Ankünfte, Übernachtungen und Aufenthaltsdauer der Gäste in Beherbergungsbetrieben (einschl. Camping)
nach Reisegebieten, Betriebsarten und zusammengefassten Gästegruppen**

Land, Reisegebiet ----- Betriebsart ----- Ständiger Wohnsitz der Gäste Deutschland/Ausland	Januar 2023					Januar bis Januar 2023				
	Ankünfte		Übernachtungen		durch- schn. Aufent- halts- dauer	Ankünfte		Übernachtungen		durch- schn. Aufent- halts- dauer
	insge- samt	Veränd. gegen- über Vorj.- monat	insge- samt	Veränd. gegen- über Vorj.- monat		insge- samt	Veränd. gegen- über Vorj.- zeitr.	insge- samt	Veränd. gegen- über Vorj.- zeitr.	
	Anzahl	%	Anzahl	%	Tage	Anzahl	%	Anzahl	%	Tage
	Halle, Saale, Unstrut									
Betriebe zusammen	33 808	70,4	76 020	47,0	2,2	33 808	70,4	76 020	47,0	2,2
Deutschland	29 886	63,9	68 239	42,8	2,3	29 886	63,9	68 239	42,8	2,3
Ausland	3 922	144,8	7 781	97,8	2,0	3 922	144,8	7 781	97,8	2,0
Hotels, Gasthöfe, Pensionen	30 664	66,8	52 424	51,5	1,7	30 664	66,8	52 424	51,5	1,7
Deutschland	26 903	59,7	45 509	46,1	1,7	26 903	59,7	45 509	46,1	1,7
Ausland	3 761	145,2	6 915	100,7	1,8	3 761	145,2	6 915	100,7	1,8
Hotels (ohne Hotels garnis)	21 837	76,0	36 658	62,5	1,7	21 837	76,0	36 658	62,5	1,7
Deutschland	18 928	67,5	31 603	55,2	1,7	18 928	67,5	31 603	55,2	1,7
Ausland	2 909	163,0	5 055	130,6	1,7	2 909	163,0	5 055	130,6	1,7
Hotels garnis	6 648	55,0	10 742	38,7	1,6	6 648	55,0	10 742	38,7	1,6
Deutschland	5 897	48,9	9 430	35,1	1,6	5 897	48,9	9 430	35,1	1,6
Ausland	751	128,3	1 312	71,3	1,7	751	128,3	1 312	71,3	1,7
Gasthöfe	854	32,4	1 601	21,6	1,9	854	32,4	1 601	21,6	1,9
Deutschland	830	33,2	1 547	25,8	1,9	830	33,2	1 547	25,8	1,9
Ausland	24	9,1	54	-37,9	2,3	24	9,1	54	-37,9	2,3
Pensionen	1 325	27,0	3 423	14,9	2,6	1 325	27,0	3 423	14,9	2,6
Deutschland	1 248	29,2	2 929	13,5	2,3	1 248	29,2	2 929	13,5	2,3
Ausland	77	-	494	23,5	6,4	77	-	494	23,5	6,4

**Noch 7. Ankünfte, Übernachtungen und Aufenthaltsdauer der Gäste in Beherbergungsbetrieben (einschl. Camping)
nach Reisegebieten, Betriebsarten und zusammengefassten Gästegruppen**

Land, Reisegebiet ----- Betriebsart ----- Ständiger Wohnsitz der Gäste Deutschland/Ausland	Januar 2023					Januar bis Januar 2023				
	Ankünfte		Übernachtungen		durch- schn. Aufent- halts- dauer	Ankünfte		Übernachtungen		durch- schn. Aufent- halts- dauer
	insge- samt	Veränd. gegen- über Vorj.- monat	insge- samt	Veränd. gegen- über Vorj.- monat		insge- samt	Veränd. gegen- über Vorj.- zeitr.	insge- samt	Veränd. gegen- über Vorj.- zeitr.	
	Anzahl	%	Anzahl	%	Tage	Anzahl	%	Anzahl	%	Tage
	Anhalt-Wittenberg									
Betriebe zusammen	19 165	53,7	52 370	46,9	2,7	19 165	53,7	52 370	46,9	2,7
Deutschland	17 213	47,3	48 188	42,1	2,8	17 213	47,3	48 188	42,1	2,8
Ausland	1 952	149,3	4 182	138,6	2,1	1 952	149,3	4 182	138,6	2,1
Hotels, Gasthöfe, Pensionen	16 980	48,8	31 708	40,5	1,9	16 980	48,8	31 708	40,5	1,9
Deutschland	15 097	41,5	28 371	33,6	1,9	15 097	41,5	28 371	33,6	1,9
Ausland	1 883	153,8	3 337	152,2	1,8	1 883	153,8	3 337	152,2	1,8
Hotels (ohne Hotels garnis)	13 296	44,8	23 137	33,4	1,7	13 296	44,8	23 137	33,4	1,7
Deutschland	12 013	40,2	20 800	27,1	1,7	12 013	40,2	20 800	27,1	1,7
Ausland	1 283	108,3	2 337	137,0	1,8	1 283	108,3	2 337	137,0	1,8
Hotels garnis	2 328	84,3	4 521	66,2	1,9	2 328	84,3	4 521	66,2	1,9
Deutschland	1 872	62,6	3 979	59,7	2,1	1 872	62,6	3 979	59,7	2,1
Ausland	456	307,1	542	136,7	1,2	456	307,1	542	136,7	1,2
Gasthöfe	176	14,3	588	100,7	3,3	176	14,3	588	100,7	3,3
Deutschland	166	7,8	560	91,1	3,4	166	7,8	560	91,1	3,4
Ausland	10	-	28	-	2,8	10	-	28	-	2,8
Pensionen	1 180	45,7	3 462	57,1	2,9	1 180	45,7	3 462	57,1	2,9
Deutschland	1 046	31,4	3 032	44,7	2,9	1 046	31,4	3 032	44,7	2,9
Ausland	134	857,1	430	298,1	3,2	134	857,1	430	298,1	3,2

**Noch 7. Ankünfte, Übernachtungen und Aufenthaltsdauer der Gäste in Beherbergungsbetrieben (einschl. Camping)
nach Reisegebieten, Betriebsarten und zusammengefassten Gästegruppen**

Land, Reisegebiet ----- Betriebsart ----- Ständiger Wohnsitz der Gäste Deutschland/Ausland	Januar 2023					Januar bis Januar 2023				
	Ankünfte		Übernachtungen		durch- schn. Aufent- halts- dauer	Ankünfte		Übernachtungen		durch- schn. Aufent- halts- dauer
	insge- samt	Veränd. gegen- über Vorj.- monat	insge- samt	Veränd. gegen- über Vorj.- monat		insge- samt	Veränd. gegen- über Vorj.- zeitr.	insge- samt	Veränd. gegen- über Vorj.- zeitr.	
	Anzahl	%	Anzahl	%	Tage	Anzahl	%	Anzahl	%	Tage
	Magdeburg, Elbe-Börde-Heide									
Betriebe zusammen	40 133	41,1	98 173	27,6	2,4	40 133	41,1	98 173	27,6	2,4
Deutschland	36 622	42,5	89 084	28,3	2,4	36 622	42,5	89 084	28,3	2,4
Ausland	3 511	27,7	9 089	20,8	2,6	3 511	27,7	9 089	20,8	2,6
Hotels, Gasthöfe, Pensionen	36 973	40,6	68 956	40,0	1,9	36 973	40,6	68 956	40,0	1,9
Deutschland	33 561	41,5	61 834	37,7	1,8	33 561	41,5	61 834	37,7	1,8
Ausland	3 412	31,7	7 122	63,9	2,1	3 412	31,7	7 122	63,9	2,1
Hotels (ohne Hotels garnis)	28 401	42,4	52 082	43,5	1,8	28 401	42,4	52 082	43,5	1,8
Deutschland	25 682	43,2	46 666	40,3	1,8	25 682	43,2	46 666	40,3	1,8
Ausland	2 719	34,9	5 416	78,3	2,0	2 719	34,9	5 416	78,3	2,0
Hotels garnis	6 168	35,3	10 383	24,7	1,7	6 168	35,3	10 383	24,7	1,7
Deutschland	5 653	37,6	9 514	27,3	1,7	5 653	37,6	9 514	27,3	1,7
Ausland	515	13,9	869	1,9	1,7	515	13,9	869	1,9	1,7
Gasthöfe	755	32,9	1 709	42,3	2,3	755	32,9	1 709	42,3	2,3
Deutschland	709	35,0	1 500	38,6	2,1	709	35,0	1 500	38,6	2,1
Ausland	46	7,0	209	75,6	4,5	46	7,0	209	75,6	4,5
Pensionen	1 649	34,8	4 782	39,9	2,9	1 649	34,8	4 782	39,9	2,9
Deutschland	1 517	32,7	4 154	34,7	2,7	1 517	32,7	4 154	34,7	2,7
Ausland	132	65,0	628	87,5	4,8	132	65,0	628	87,5	4,8

**Noch 7. Ankünfte, Übernachtungen und Aufenthaltsdauer der Gäste in Beherbergungsbetrieben (einschl. Camping)
nach Reisegebieten, Betriebsarten und zusammengefassten Gästegruppen**

Land, Reisegebiet ----- Betriebsart ----- Ständiger Wohnsitz der Gäste Deutschland/Ausland	Januar 2023					Januar bis Januar 2023				
	Ankünfte		Übernachtungen		durch- schn. Aufent- halts- dauer	Ankünfte		Übernachtungen		durch- schn. Aufent- halts- dauer
	insge- samt	Veränd. gegen- über Vorj.- monat	insge- samt	Veränd. gegen- über Vorj.- monat		insge- samt	Veränd. gegen- über Vorj.- zeitr.	insge- samt	Veränd. gegen- über Vorj.- zeitr.	
	Anzahl	%	Anzahl	%	Tage	Anzahl	%	Anzahl	%	Tage
Magdeburg, Elbe-Börde-Heide										
Ferienunterkünfte u. ähnliche										
Beherbergungsstätten	1 063	64,0	5 017	-2,9	4,7	1 063	64,0	5 017	-2,9	4,7
Deutschland	980	99,6	3 114	54,2	3,2	980	99,6	3 114	54,2	3,2
Ausland	83	-47,1	1 903	-39,5	22,9	83	-47,1	1 903	-39,5	22,9
Erholungs- und Ferienheime
Deutschland
Ausland
Ferienzentren
Deutschland
Ausland
Ferienhäuser, -wohnungen	144	-37,4	2 155	-40,1	15,0	144	-37,4	2 155	-40,1	15,0
Deutschland	86	-27,1	413	-37,0	4,8	86	-27,1	413	-37,0	4,8
Ausland	58	-48,2	1 742	-40,8	30,0	58	-48,2	1 742	-40,8	30,0
Jugendherbergen, Hütten	469	90,7	1 365	41,0	2,9	469	90,7	1 365	41,0	2,9
Deutschland	454	92,4	1 239	36,5	2,7	454	92,4	1 239	36,5	2,7
Ausland	15	50,0	126	110,0	8,4	15	50,0	126	110,0	8,4
Campingplätze	452	27,0	1 216	-15,0	2,7	452	27,0	1 216	-15,0	2,7
Deutschland	450	26,4	1 182	-15,6	2,6	450	26,4	1 182	-15,6	2,6
Ausland	2	-	34	13,3	17,0	2	-	34	13,3	17,0
Sonstige tourismusrelevante										
Unterkünfte	1 645	44,0	22 984	9,0	14,0	1 645	44,0	22 984	9,0	14,0
Deutschland	1 631	42,9	22 954	8,8	14,1	1 631	42,9	22 954	8,8	14,1
Ausland	14	**	30	**	2,1	14	**	30	**	2,1
Vorsorge- u. Reha-Kliniken	1 140	38,9	21 860	7,2	19,2	1 140	38,9	21 860	7,2	19,2
Deutschland	1 140	38,9	21 860	7,2	19,2	1 140	38,9	21 860	7,2	19,2
Ausland	-	-	-	-	-	-	-	-	-	-
Schulungsheime	505	57,3	1 124	60,3	2,2	505	57,3	1 124	60,3	2,2
Deutschland	491	53,4	1 094	56,3	2,2	491	53,4	1 094	56,3	2,2
Ausland	14	**	30	**	2,1	14	**	30	**	2,1

**Noch 7. Ankünfte, Übernachtungen und Aufenthaltsdauer der Gäste in Beherbergungsbetrieben (einschl. Camping)
nach Reisegebieten, Betriebsarten und zusammengefassten Gästegruppen**

Land, Reisegebiet ----- Betriebsart ----- Ständiger Wohnsitz der Gäste Deutschland/Ausland	Januar 2023					Januar bis Januar 2023				
	Ankünfte		Übernachtungen		durch- schn. Aufent- halts- dauer	Ankünfte		Übernachtungen		durch- schn. Aufent- halts- dauer
	insge- samt	Veränd. gegen- über Vorj.- monat	insge- samt	Veränd. gegen- über Vorj.- monat		insge- samt	Veränd. gegen- über Vorj.- zeitr.	insge- samt	Veränd. gegen- über Vorj.- zeitr.	
	Anzahl	%	Anzahl	%	Tage	Anzahl	%	Anzahl	%	Tage
	Altmark									
Betriebe zusammen	9 030	38,2	28 129	28,1	3,1	9 030	38,2	28 129	28,1	3,1
Deutschland	8 542	37,4	25 358	27,5	3,0	8 542	37,4	25 358	27,5	3,0
Ausland	488	54,9	2 771	34,1	5,7	488	54,9	2 771	34,1	5,7
Hotels, Gasthöfe, Pensionen	6 868	34,3	14 198	31,1	2,1	6 868	34,3	14 198	31,1	2,1
Deutschland	6 413	31,5	12 526	24,3	2,0	6 413	31,5	12 526	24,3	2,0
Ausland	455	92,0	1 672	121,8	3,7	455	92,0	1 672	121,8	3,7
Hotels (ohne Hotels garnis)	4 686	35,9	9 256	36,0	2,0	4 686	35,9	9 256	36,0	2,0
Deutschland	4 480	33,6	8 769	33,6	2,0	4 480	33,6	8 769	33,6	2,0
Ausland	206	116,8	487	100,4	2,4	206	116,8	487	100,4	2,4
Hotels garnis	555	17,3	972	11,0	1,8	555	17,3	972	11,0	1,8
Deutschland	537	17,2	946	10,5	1,8	537	17,2	946	10,5	1,8
Ausland	18	20,0	26	30,0	1,4	18	20,0	26	30,0	1,4
Gasthöfe	510	22,3	929	19,9	1,8	510	22,3	929	19,9	1,8
Deutschland	490	32,4	880	30,4	1,8	490	32,4	880	30,4	1,8
Ausland	20	-57,4	49	-51,0	2,5	20	-57,4	49	-51,0	2,5
Pensionen	1 117	44,1	3 041	28,1	2,7	1 117	44,1	3 041	28,1	2,7
Deutschland	906	30,4	1 931	-2,6	2,1	906	30,4	1 931	-2,6	2,1
Ausland	211	163,8	1 110	183,9	5,3	211	163,8	1 110	183,9	5,3

**8. Ankünfte, Übernachtungen und Aufenthaltsdauer der Gäste in Beherbergungsbetrieben (einschl. Camping)
nach Reisegebieten und Herkunftsländern**

Land Reisegebiet ----- Herkunftsland	Januar 2023					Januar bis Januar 2023				
	Ankünfte		Übernachtungen		durch- schn. Aufent- halts- dauer	Ankünfte		Übernachtungen		durch- schn. Aufent- halts- dauer
	insge- samt	Veränd. gegen- über Vorj.- monat	insge- samt	Veränd. gegen- über Vorj.- monat		insge- samt	Veränd. gegen- über Vorj.- zeitr.	insge- samt	Veränd. gegen- über Vorj.- zeitr.	
	Anzahl	%	Anzahl	%	Tage	Anzahl	%	Anzahl	%	Tage
	Sachsen-Anhalt									
Insgesamt	155 287	46,5	399 912	33,5	2,6	155 287	46,5	399 912	33,5	2,6
Deutschland	144 114	44,3	373 339	32,2	2,6	144 114	44,3	373 339	32,2	2,6
Ausland	11 173	83,3	26 573	53,9	2,4	11 173	83,3	26 573	53,9	2,4
Europa	10 066	76,6	24 779	51,4	2,5	10 066	76,6	24 779	51,4	2,5
Belgien	210	78,0	394	63,5	1,9	210	78,0	394	63,5	1,9
Bulgarien	48	-22,6	527	-32,7	11,0	48	-22,6	527	-32,7	11,0
Dänemark	737	83,3	1 153	86,9	1,6	737	83,3	1 153	86,9	1,6
Estland	15	114,3	18	28,6	1,2	15	114,3	18	28,6	1,2
Finnland	105	775,0	268	**	2,6	105	775,0	268	**	2,6
Frankreich	401	210,9	1 066	558,0	2,7	401	210,9	1 066	558,0	2,7
Griechenland	28	12,0	74	27,6	2,6	28	12,0	74	27,6	2,6
Irland	34	78,9	51	50,0	1,5	34	78,9	51	50,0	1,5
Island	1	-	2	-	2,0	1	-	2	-	2,0
Italien	352	74,3	812	109,3	2,3	352	74,3	812	109,3	2,3
Kroatien	82	182,8	239	15,5	2,9	82	182,8	239	15,5	2,9
Lettland	18	38,5	53	278,6	2,9	18	38,5	53	278,6	2,9
Litauen	60	22,4	171	-18,2	2,9	60	22,4	171	-18,2	2,9
Luxemburg	27	8,0	37	-	1,4	27	8,0	37	-	1,4
Malta	1	-	2	-	2,0	1	-	2	-	2,0
Niederlande	1 054	15,4	1 756	0,5	1,7	1 054	15,4	1 756	0,5	1,7
Norwegen	73	128,1	80	128,6	1,1	73	128,1	80	128,6	1,1
Österreich	671	50,4	1 515	52,7	2,3	671	50,4	1 515	52,7	2,3
Polen	2 445	109,2	7 296	46,5	3,0	2 445	109,2	7 296	46,5	3,0
Portugal	55	61,8	410	-63,7	7,5	55	61,8	410	-63,7	7,5
Rumänien	227	49,3	1 430	95,6	6,3	227	49,3	1 430	95,6	6,3
Russische Föderation	98	145,0	192	231,0	2,0	98	145,0	192	231,0	2,0
Schweden	186	70,6	327	56,5	1,8	186	70,6	327	56,5	1,8
Schweiz	413	68,6	822	88,5	2,0	413	68,6	822	88,5	2,0
Slowakei	283	157,3	1 116	200,8	3,9	283	157,3	1 116	200,8	3,9
Slowenien	67	71,8	137	10,5	2,0	67	71,8	137	10,5	2,0
Spanien	749	133,3	955	117,5	1,3	749	133,3	955	117,5	1,3
Tschechische Republik	401	67,1	855	-4,1	2,1	401	67,1	855	-4,1	2,1
Türkei	67	63,4	202	119,6	3,0	67	63,4	202	119,6	3,0
Ukraine	223	197,3	476	209,1	2,1	223	197,3	476	209,1	2,1
Ungarn	145	137,7	685	210,0	4,7	145	137,7	685	210,0	4,7
Vereinigtes Königreich	407	139,4	787	160,6	1,9	407	139,4	787	160,6	1,9
Zypern	10	900,0	13	**	1,3	10	900,0	13	**	1,3
Sonstige europäische Länder	373	-9,0	858	28,4	2,3	373	-9,0	858	28,4	2,3

**Noch 8. Ankünfte, Übernachtungen und Aufenthaltsdauer der Gäste in Beherbergungsbetrieben (einschl. Camping)
nach Reisegebieten und Herkunftsländern**

Land Reisegebiet ----- Herkunftsland	Januar 2023					Januar bis Januar 2023				
	Ankünfte		Übernachtungen		durch- schn. Aufent- halts- dauer	Ankünfte		Übernachtungen		durch- schn. Aufent- halts- dauer
	insge- samt	Veränd. gegen- über Vorj.- monat	insge- samt	Veränd. gegen- über Vorj.- monat		insge- samt	Veränd. gegen- über Vorj.- zeitr.	insge- samt	Veränd. gegen- über Vorj.- zeitr.	
	Anzahl	%	Anzahl	%	Tage	Anzahl	%	Anzahl	%	Tage
	Sachsen-Anhalt									
Afrika	6	-64,7	29	-12,1	4,8	6	-64,7	29	-12,1	4,8
Südafrika	2	-	4	33,3	2,0	2	-	4	33,3	2,0
Sonstige afrikanische Länder	4	-73,3	25	-16,7	6,3	4	-73,3	25	-16,7	6,3
Asien	329	291,7	485	67,2	1,5	329	291,7	485	67,2	1,5
Arabische Golfstaaten	48	500,0	60	252,9	1,3	48	500,0	60	252,9	1,3
China (einschl. Hongkong)	10	42,9	22	4,8	2,2	10	42,9	22	4,8	2,2
Indien	24	500,0	37	85,0	1,5	24	500,0	37	85,0	1,5
Israel	13	550,0	20	233,3	1,5	13	550,0	20	233,3	1,5
Japan	70	**	81	**	1,2	70	**	81	**	1,2
Korea, Republik	18	38,5	20	-9,1	1,1	18	38,5	20	-9,1	1,1
Taiwan	7	-	13	-	1,9	7	-	13	-	1,9
Sonstige asiatische Länder	139	195,7	232	17,2	1,7	139	195,7	232	17,2	1,7
Amerika	479	379,0	792	265,0	1,7	479	379,0	792	265,0	1,7
Kanada	61	916,7	71	317,6	1,2	61	916,7	71	317,6	1,2
Vereinigte Staaten	327	473,7	531	302,3	1,6	327	473,7	531	302,3	1,6
Sonstige nordamerik. Länder	-	-	-	-	-	-	-	-	-	-
Mittelamerika/Karibik	33	120,0	120	380,0	3,6	33	120,0	120	380,0	3,6
Brasilien	38	280,0	47	235,7	1,2	38	280,0	47	235,7	1,2
Sonstige südamerik. Länder	20	66,7	23	-20,7	1,2	20	66,7	23	-20,7	1,2
Australien, Ozeanien	31	416,7	50	525,0	1,6	31	416,7	50	525,0	1,6
Australien	22	633,3	40	900,0	1,8	22	633,3	40	900,0	1,8
Neuseeland, Ozeanien	9	200,0	10	150,0	1,1	9	200,0	10	150,0	1,1
Ohne Angaben	262	38,6	438	26,2	1,7	262	38,6	438	26,2	1,7

**Noch 8. Ankünfte, Übernachtungen und Aufenthaltsdauer der Gäste in Beherbergungsbetrieben (einschl. Camping)
nach Reisegebieten und Herkunftsländern**

Land Reisegebiet ----- Herkunftsland	Januar 2023					Januar bis Januar 2023				
	Ankünfte		Übernachtungen		durch- schn. Aufent- halts- dauer	Ankünfte		Übernachtungen		durch- schn. Aufent- halts- dauer
	insge- samt	Veränd. gegen- über Vorj.- monat	insge- samt	Veränd. gegen- über Vorj.- monat		insge- samt	Veränd. gegen- über Vorj.- zeitr.	insge- samt	Veränd. gegen- über Vorj.- zeitr.	
	Anzahl	%	Anzahl	%	Tage	Anzahl	%	Anzahl	%	Tage
	Harz und Harzvorland									
Zusammen	53 151	37,4	145 220	28,1	2,7	53 151	37,4	145 220	28,1	2,7
Deutschland	51 851	36,3	142 470	27,9	2,7	51 851	36,3	142 470	27,9	2,7
Ausland	1 300	100,9	2 750	38,3	2,1	1 300	100,9	2 750	38,3	2,1
Europa	1 127	96,3	2 449	36,2	2,2	1 127	96,3	2 449	36,2	2,2
Belgien	39	30,0	79	-2,5	2,0	39	30,0	79	-2,5	2,0
Bulgarien	1	-50,0	2	-66,7	2,0	1	-50,0	2	-66,7	2,0
Dänemark	68	38,8	131	79,5	1,9	68	38,8	131	79,5	1,9
Estland	1	-50,0	1	-50,0	1,0	1	-50,0	1	-50,0	1,0
Finnland	10	-	19	-	1,9	10	-	19	-	1,9
Frankreich	30	500,0	57	**	1,9	30	500,0	57	**	1,9
Griechenland	-	-	-	-	-	-	-	-	-	-
Irland	2	-	7	-	3,5	2	-	7	-	3,5
Island	-	-	-	-	-	-	-	-	-	-
Italien	28	100,0	47	67,9	1,7	28	100,0	47	67,9	1,7
Kroatien	7	250,0	51	264,3	7,3	7	250,0	51	264,3	7,3
Lettland	-	-100,0	-	-100,0	-	-	-100,0	-	-100,0	-
Litauen	5	66,7	5	-16,7	1,0	5	66,7	5	-16,7	1,0
Luxemburg	2	-33,3	2	-60,0	1,0	2	-33,3	2	-60,0	1,0
Malta	-	-	-	-	-	-	-	-	-	-
Niederlande	196	27,3	409	-3,1	2,1	196	27,3	409	-3,1	2,1
Norwegen	9	350,0	10	100,0	1,1	9	350,0	10	100,0	1,1
Österreich	120	66,7	387	103,7	3,2	120	66,7	387	103,7	3,2
Polen	113	66,2	288	-49,5	2,5	113	66,2	288	-49,5	2,5
Portugal	-	-100,0	-	-100,0	-	-	-100,0	-	-100,0	-
Rumänien	27	-	50	-	1,9	27	-	50	-	1,9
Russische Föderation	18	500,0	22	450,0	1,2	18	500,0	22	450,0	1,2
Schweden	33	175,0	72	188,0	2,2	33	175,0	72	188,0	2,2
Schweiz	55	12,2	137	30,5	2,5	55	12,2	137	30,5	2,5
Slowakei	17	-66,0	27	-76,1	1,6	17	-66,0	27	-76,1	1,6
Slowenien	-	-100,0	-	-100,0	-	-	-100,0	-	-100,0	-
Spanien	33	450,0	122	**	3,7	33	450,0	122	**	3,7
Tschechische Republik	41	141,2	48	45,5	1,2	41	141,2	48	45,5	1,2
Türkei	4	-	4	-	1,0	4	-	4	-	1,0
Ukraine	23	475,0	36	500,0	1,6	23	475,0	36	500,0	1,6
Ungarn	8	166,7	9	125,0	1,1	8	166,7	9	125,0	1,1
Vereinigtes Königreich	66	450,0	195	983,3	3,0	66	450,0	195	983,3	3,0
Zypern	5	-	5	-	1,0	5	-	5	-	1,0
Sonstige europäische Länder	166	**	227	266,1	1,4	166	**	227	266,1	1,4

**Noch 8. Ankünfte, Übernachtungen und Aufenthaltsdauer der Gäste in Beherbergungsbetrieben (einschl. Camping)
nach Reisegebieten und Herkunftsländern**

Land Reisegebiet ----- Herkunftsland	Januar 2023					Januar bis Januar 2023				
	Ankünfte		Übernachtungen		durch- schn. Aufent- halts- dauer	Ankünfte		Übernachtungen		durch- schn. Aufent- halts- dauer
	insge- samt	Veränd. gegen- über Vorj.- monat	insge- samt	Veränd. gegen- über Vorj.- monat		insge- samt	Veränd. gegen- über Vorj.- zeitr.	insge- samt	Veränd. gegen- über Vorj.- zeitr.	
	Anzahl	%	Anzahl	%	Tage	Anzahl	%	Anzahl	%	Tage
	Harz und Harzvorland									
Afrika	-	-100,0	-	-100,0	-	-	-100,0	-	-100,0	-
Südafrika	-	-	-	-	-	-	-	-	-	-
Sonstige afrikanische Länder	-	-100,0	-	-100,0	-	-	-100,0	-	-100,0	-
Asien	20	17,6	33	-43,1	1,7	20	17,6	33	-43,1	1,7
Arabische Golfstaaten	-	-100,0	-	-100,0	-	-	-100,0	-	-100,0	-
China (einschl. Hongkong)	1	-50,0	1	-93,8	1,0	1	-50,0	1	-93,8	1,0
Indien	2	-	3	-83,3	1,5	2	-	3	-83,3	1,5
Israel	3	-	3	-	1,0	3	-	3	-	1,0
Japan	1	-50,0	1	-50,0	1,0	1	-50,0	1	-50,0	1,0
Korea, Republik	6	100,0	6	-25,0	1,0	6	100,0	6	-25,0	1,0
Taiwan	2	-	6	-	3,0	2	-	6	-	3,0
Sonstige asiatische Länder	5	25,0	13	116,7	2,6	5	25,0	13	116,7	2,6
Amerika	80	207,7	129	95,5	1,6	80	207,7	129	95,5	1,6
Kanada	10	150,0	17	54,5	1,7	10	150,0	17	54,5	1,7
Vereinigte Staaten	56	330,8	96	174,3	1,7	56	330,8	96	174,3	1,7
Sonstige nordamerik. Länder	-	-	-	-	-	-	-	-	-	-
Mittelamerika/Karibik	8	300,0	8	300,0	1,0	8	300,0	8	300,0	1,0
Brasilien	4	-	6	-	1,5	4	-	6	-	1,5
Sonstige südamerik. Länder	2	-71,4	2	-88,9	1,0	2	-71,4	2	-88,9	1,0
Australien, Ozeanien	11	**	27	**	2,5	11	**	27	**	2,5
Australien	10	900,0	25	**	2,5	10	900,0	25	**	2,5
Neuseeland, Ozeanien	1	-	2	-	2,0	1	-	2	-	2,0
Ohne Angaben	62	129,6	112	83,6	1,8	62	129,6	112	83,6	1,8

**Noch 8. Ankünfte, Übernachtungen und Aufenthaltsdauer der Gäste in Beherbergungsbetrieben (einschl. Camping)
nach Reisegebieten und Herkunftsländern**

Land Reisegebiet ----- Herkunftsland	Januar 2023					Januar bis Januar 2023				
	Ankünfte		Übernachtungen		durch- schn. Aufent- halts- dauer	Ankünfte		Übernachtungen		durch- schn. Aufent- halts- dauer
	insge- samt	Veränd. gegen- über Vorj.- monat	insge- samt	Veränd. gegen- über Vorj.- monat		insge- samt	Veränd. gegen- über Vorj.- zeitr.	insge- samt	Veränd. gegen- über Vorj.- zeitr.	
	Anzahl	%	Anzahl	%	Tage	Anzahl	%	Anzahl	%	Tage
	Halle, Saale, Unstrut									
Zusammen	33 808	70,4	76 020	47,0	2,2	33 808	70,4	76 020	47,0	2,2
Deutschland	29 886	63,9	68 239	42,8	2,3	29 886	63,9	68 239	42,8	2,3
Ausland	3 922	144,8	7 781	97,8	2,0	3 922	144,8	7 781	97,8	2,0
Europa	3 417	141,8	7 066	98,0	2,1	3 417	141,8	7 066	98,0	2,1
Belgien	66	73,7	127	74,0	1,9	66	73,7	127	74,0	1,9
Bulgarien	23	283,3	82	256,5	3,6	23	283,3	82	256,5	3,6
Dänemark	318	200,0	457	262,7	1,4	318	200,0	457	262,7	1,4
Estland	1	-	1	-	1,0	1	-	1	-	1,0
Finnland	41	**	110	**	2,7	41	**	110	**	2,7
Frankreich	147	297,3	423	729,4	2,9	147	297,3	423	729,4	2,9
Griechenland	5	-64,3	11	-62,1	2,2	5	-64,3	11	-62,1	2,2
Irland	14	180,0	18	38,5	1,3	14	180,0	18	38,5	1,3
Island	-	-	-	-	-	-	-	-	-	-
Italien	112	67,2	169	-12,4	1,5	112	67,2	169	-12,4	1,5
Kroatien	28	300,0	63	-1,6	2,3	28	300,0	63	-1,6	2,3
Lettland	6	-	10	-	1,7	6	-	10	-	1,7
Litauen	4	-33,3	4	-87,9	1,0	4	-33,3	4	-87,9	1,0
Luxemburg	5	-28,6	7	-	1,4	5	-28,6	7	-	1,4
Malta	-	-	-	-	-	-	-	-	-	-
Niederlande	254	34,4	414	32,3	1,6	254	34,4	414	32,3	1,6
Norwegen	22	-	23	4,5	1,0	22	-	23	4,5	1,0
Österreich	199	26,8	362	-11,9	1,8	199	26,8	362	-11,9	1,8
Polen	756	108,8	2 128	104,4	2,8	756	108,8	2 128	104,4	2,8
Portugal	11	120,0	39	680,0	3,5	11	120,0	39	680,0	3,5
Rumänien	69	15,0	147	-21,0	2,1	69	15,0	147	-21,0	2,1
Russische Föderation	48	336,4	72	554,5	1,5	48	336,4	72	554,5	1,5
Schweden	74	57,4	124	3,3	1,7	74	57,4	124	3,3	1,7
Schweiz	165	189,5	266	107,8	1,6	165	189,5	266	107,8	1,6
Slowakei	136	325,0	452	242,4	3,3	136	325,0	452	242,4	3,3
Slowenien	22	69,2	25	-57,6	1,1	22	69,2	25	-57,6	1,1
Spanien	449	**	490	**	1,1	449	**	490	**	1,1
Tschechische Republik	158	216,0	327	17,2	2,1	158	216,0	327	17,2	2,1
Türkei	28	180,0	95	196,9	3,4	28	180,0	95	196,9	3,4
Ukraine	35	94,4	77	285,0	2,2	35	94,4	77	285,0	2,2
Ungarn	38	72,7	67	-25,6	1,8	38	72,7	67	-25,6	1,8
Vereinigtes Königreich	80	263,6	110	279,3	1,4	80	263,6	110	279,3	1,4
Zypern	4	300,0	7	600,0	1,8	4	300,0	7	600,0	1,8
Sonstige europäische Länder	99	230,0	359	529,8	3,6	99	230,0	359	529,8	3,6

**Noch 8. Ankünfte, Übernachtungen und Aufenthaltsdauer der Gäste in Beherbergungsbetrieben (einschl. Camping)
nach Reisegebieten und Herkunftsländern**

Land Reisegebiet ----- Herkunftsland	Januar 2023					Januar bis Januar 2023				
	Ankünfte		Übernachtungen		durch- schn. Aufent- halts- dauer	Ankünfte		Übernachtungen		durch- schn. Aufent- halts- dauer
	insge- samt	Veränd. gegen- über Vorj.- monat	insge- samt	Veränd. gegen- über Vorj.- monat		insge- samt	Veränd. gegen- über Vorj.- zeitr.	insge- samt	Veränd. gegen- über Vorj.- zeitr.	
	Anzahl	%	Anzahl	%	Tage	Anzahl	%	Anzahl	%	Tage
	Halle, Saale, Unstrut									
Afrika	6	-40,0	29	38,1	4,8	6	-40,0	29	38,1	4,8
Südafrika	2	-	4	-	2,0	2	-	4	-	2,0
Sonstige afrikanische Länder	4	-60,0	25	19,0	6,3	4	-60,0	25	19,0	6,3
Asien	227	393,5	279	184,7	1,2	227	393,5	279	184,7	1,2
Arabische Golfstaaten	31	**	35	**	1,1	31	**	35	**	1,1
China (einschl. Hongkong)	5	66,7	7	133,3	1,4	5	66,7	7	133,3	1,4
Indien	19	850,0	28	**	1,5	19	850,0	28	**	1,5
Israel	4	-	6	-	1,5	4	-	6	-	1,5
Japan	55	-	55	-	1,0	55	-	55	-	1,0
Korea, Republik	6	-33,3	8	-20,0	1,3	6	-33,3	8	-20,0	1,3
Taiwan	4	-	6	-	1,5	4	-	6	-	1,5
Sonstige asiatische Länder	103	243,3	134	67,5	1,3	103	243,3	134	67,5	1,3
Amerika	199	947,4	285	612,5	1,4	199	947,4	285	612,5	1,4
Kanada	49	**	50	733,3	1,0	49	**	50	733,3	1,0
Vereinigte Staaten	125	**	194	743,5	1,6	125	**	194	743,5	1,6
Sonstige nordamerik. Länder	-	-	-	-	-	-	-	-	-	-
Mittelamerika/Karibik	15	275,0	31	416,7	2,1	15	275,0	31	416,7	2,1
Brasilien	1	-80,0	1	-80,0	1,0	1	-80,0	1	-80,0	1,0
Sonstige südamerik. Länder	9	-	9	-	1,0	9	-	9	-	1,0
Australien, Ozeanien	8	-	9	-	1,1	8	-	9	-	1,1
Australien	2	-	3	-	1,5	2	-	3	-	1,5
Neuseeland, Ozeanien	6	-	6	-	1,0	6	-	6	-	1,0
Ohne Angaben	65	-43,0	113	-44,9	1,7	65	-43,0	113	-44,9	1,7

**Noch 8. Ankünfte, Übernachtungen und Aufenthaltsdauer der Gäste in Beherbergungsbetrieben (einschl. Camping)
nach Reisegebieten und Herkunftsländern**

Land Reisegebiet ----- Herkunftsland	Januar 2023					Januar bis Januar 2023				
	Ankünfte		Übernachtungen		durch- schn. Aufent- halts- dauer	Ankünfte		Übernachtungen		durch- schn. Aufent- halts- dauer
	insge- sammt	Veränd. gegen- über Vorj.- monat	insge- sammt	Veränd. gegen- über Vorj.- monat		insge- sammt	Veränd. gegen- über Vorj.- zeitr.	insge- sammt	Veränd. gegen- über Vorj.- zeitr.	
	Anzahl	%	Anzahl	%	Tage	Anzahl	%	Anzahl	%	Tage
	Anhalt-Wittenberg									
Zusammen	19 165	53,7	52 370	46,9	2,7	19 165	53,7	52 370	46,9	2,7
Deutschland	17 213	47,3	48 188	42,1	2,8	17 213	47,3	48 188	42,1	2,8
Ausland	1 952	149,3	4 182	138,6	2,1	1 952	149,3	4 182	138,6	2,1
Europa	1 756	132,9	3 946	134,0	2,2	1 756	132,9	3 946	134,0	2,2
Belgien	9	125,0	15	-16,7	1,7	9	125,0	15	-16,7	1,7
Bulgarien	1	-94,4	2	-90,0	2,0	1	-94,4	2	-90,0	2,0
Dänemark	87	81,3	154	94,9	1,8	87	81,3	154	94,9	1,8
Estland	3	-	3	-	1,0	3	-	3	-	1,0
Finnland	20	-	20	-	1,0	20	-	20	-	1,0
Frankreich	100	212,5	235	591,2	2,4	100	212,5	235	591,2	2,4
Griechenland	4	33,3	10	233,3	2,5	4	33,3	10	233,3	2,5
Irland	-	-100,0	-	-100,0	-	-	-100,0	-	-100,0	-
Island	-	-	-	-	-	-	-	-	-	-
Italien	132	355,2	239	646,9	1,8	132	355,2	239	646,9	1,8
Kroatien	10	150,0	16	23,1	1,6	10	150,0	16	23,1	1,6
Lettland	-	-100,0	-	-100,0	-	-	-100,0	-	-100,0	-
Litauen	4	-66,7	4	-71,4	1,0	4	-66,7	4	-71,4	1,0
Luxemburg	4	-20,0	10	-16,7	2,5	4	-20,0	10	-16,7	2,5
Malta	-	-	-	-	-	-	-	-	-	-
Niederlande	102	34,2	200	33,3	2,0	102	34,2	200	33,3	2,0
Norwegen	7	133,3	8	166,7	1,1	7	133,3	8	166,7	1,1
Österreich	142	71,1	223	34,3	1,6	142	71,1	223	34,3	1,6
Polen	573	195,4	1 254	115,5	2,2	573	195,4	1 254	115,5	2,2
Portugal	2	-33,3	2	-60,0	1,0	2	-33,3	2	-60,0	1,0
Rumänien	33	83,3	299	327,1	9,1	33	83,3	299	327,1	9,1
Russische Föderation	13	44,4	19	18,8	1,5	13	44,4	19	18,8	1,5
Schweden	46	228,6	53	253,3	1,2	46	228,6	53	253,3	1,2
Schweiz	71	-	101	24,7	1,4	71	-	101	24,7	1,4
Slowakei	76	**	110	**	1,4	76	**	110	**	1,4
Slowenien	30	172,7	78	239,1	2,6	30	172,7	78	239,1	2,6
Spanien	26	13,0	38	58,3	1,5	26	13,0	38	58,3	1,5
Tschechische Republik	80	105,1	222	-6,7	2,8	80	105,1	222	-6,7	2,8
Türkei	9	-	35	-	3,9	9	-	35	-	3,9
Ukraine	27	285,7	64	814,3	2,4	27	285,7	64	814,3	2,4
Ungarn	55	450,0	390	**	7,1	55	450,0	390	**	7,1
Vereinigtes Königreich	40	166,7	56	69,7	1,4	40	166,7	56	69,7	1,4
Zypern	-	-	-	-	-	-	-	-	-	-
Sonstige europäische Länder	50	525,0	86	514,3	1,7	50	525,0	86	514,3	1,7

**Noch 8. Ankünfte, Übernachtungen und Aufenthaltsdauer der Gäste in Beherbergungsbetrieben (einschl. Camping)
nach Reisegebieten und Herkunftsländern**

Land Reisegebiet ----- Herkunftsland	Januar 2023					Januar bis Januar 2023				
	Ankünfte		Übernachtungen		durch- schn. Aufent- halts- dauer	Ankünfte		Übernachtungen		durch- schn. Aufent- halts- dauer
	insge- samt	Veränd. gegen- über Vorj.- monat	insge- samt	Veränd. gegen- über Vorj.- monat		insge- samt	Veränd. gegen- über Vorj.- zeitr.	insge- samt	Veränd. gegen- über Vorj.- zeitr.	
	Anzahl	%	Anzahl	%	Tage	Anzahl	%	Anzahl	%	Tage
	Anhalt-Wittenberg									
Afrika	-	-	-	-	-	-	-	-	-	-
Südafrika	-	-	-	-	-	-	-	-	-	-
Sonstige afrikanische Länder	-	-	-	-	-	-	-	-	-	-
Asien	33	560,0	43	22,9	1,3	33	560,0	43	22,9	1,3
Arabische Golfstaaten	14	**	14	250,0	1,0	14	**	14	250,0	1,0
China (einschl. Hongkong)	1	-	3	200,0	3,0	1	-	3	200,0	3,0
Indien	-	-	-	-	-	-	-	-	-	-
Israel	1	-	1	-	1,0	1	-	1	-	1,0
Japan	1	-	1	-	1,0	1	-	1	-	1,0
Korea, Republik	-	-100,0	-	-100,0	-	-	-100,0	-	-100,0	-
Taiwan	-	-	-	-	-	-	-	-	-	-
Sonstige asiatische Länder	16	700,0	24	-7,7	1,5	16	700,0	24	-7,7	1,5
Amerika	102	920,0	118	555,6	1,2	102	920,0	118	555,6	1,2
Kanada	-	-	-	-	-	-	-	-	-	-
Vereinigte Staaten	71	**	83	492,9	1,2	71	**	83	492,9	1,2
Sonstige nordamerik. Länder	-	-	-	-	-	-	-	-	-	-
Mittelamerika/Karibik	-	-100,0	-	-100,0	-	-	-100,0	-	-100,0	-
Brasilien	30	-	34	-	1,1	30	-	34	-	1,1
Sonstige südamerik. Länder	1	-50,0	1	-50,0	1,0	1	-50,0	1	-50,0	1,0
Australien, Ozeanien	8	300,0	8	300,0	1,0	8	300,0	8	300,0	1,0
Australien	7	250,0	7	250,0	1,0	7	250,0	7	250,0	1,0
Neuseeland, Ozeanien	1	-	1	-	1,0	1	-	1	-	1,0
Ohne Angaben	53	341,7	67	458,3	1,3	53	341,7	67	458,3	1,3

**Noch 8. Ankünfte, Übernachtungen und Aufenthaltsdauer der Gäste in Beherbergungsbetrieben (einschl. Camping)
nach Reisegebieten und Herkunftsländern**

Land Reisegebiet ----- Herkunftsland	Januar 2023					Januar bis Januar 2023				
	Ankünfte		Übernachtungen		durch- schn. Aufent- halts- dauer	Ankünfte		Übernachtungen		durch- schn. Aufent- halts- dauer
	insge- samt	Veränd. gegen- über Vorj.- monat	insge- samt	Veränd. gegen- über Vorj.- monat		insge- samt	Veränd. gegen- über Vorj.- zeitr.	insge- samt	Veränd. gegen- über Vorj.- zeitr.	
	Anzahl	%	Anzahl	%	Tage	Anzahl	%	Anzahl	%	Tage
	Magdeburg, Börde-Elbe-Heide									
Zusammen	40 133	41,1	98 173	27,6	2,4	40 133	41,1	98 173	27,6	2,4
Deutschland	36 622	42,5	89 084	28,3	2,4	36 622	42,5	89 084	28,3	2,4
Ausland	3 511	27,7	9 089	20,8	2,6	3 511	27,7	9 089	20,8	2,6
Europa	3 310	25,0	8 671	19,5	2,6	3 310	25,0	8 671	19,5	2,6
Belgien	94	113,6	171	163,1	1,8	94	113,6	171	163,1	1,8
Bulgarien	15	66,7	67	294,1	4,5	15	66,7	67	294,1	4,5
Dänemark	243	42,1	363	25,2	1,5	243	42,1	363	25,2	1,5
Estland	10	100,0	13	8,3	1,3	10	100,0	13	8,3	1,3
Finnland	33	266,7	118	742,9	3,6	33	266,7	118	742,9	3,6
Frankreich	108	120,4	333	455,0	3,1	108	120,4	333	455,0	3,1
Griechenland	16	128,6	38	65,2	2,4	16	128,6	38	65,2	2,4
Irland	18	80,0	26	160,0	1,4	18	80,0	26	160,0	1,4
Island	1	-	2	-	2,0	1	-	2	-	2,0
Italien	69	-22,5	333	162,2	4,8	69	-22,5	333	162,2	4,8
Kroatien	31	520,0	43	616,7	1,4	31	520,0	43	616,7	1,4
Lettland	12	300,0	43	**	3,6	12	300,0	43	**	3,6
Litauen	37	117,6	55	189,5	1,5	37	117,6	55	189,5	1,5
Luxemburg	14	40,0	14	7,7	1,0	14	40,0	14	7,7	1,0
Malta	1	-	2	-	2,0	1	-	2	-	2,0
Niederlande	437	2,8	617	-11,5	1,4	437	2,8	617	-11,5	1,4
Norwegen	34	580,0	37	640,0	1,1	34	580,0	37	640,0	1,1
Österreich	194	57,7	518	160,3	2,7	194	57,7	518	160,3	2,7
Polen	773	74,1	1 944	-7,1	2,5	773	74,1	1 944	-7,1	2,5
Portugal	35	45,8	351	-68,6	10,0	35	45,8	351	-68,6	10,0
Rumänien	87	29,9	891	92,4	10,2	87	29,9	891	92,4	10,2
Russische Föderation	19	11,8	79	192,6	4,2	19	11,8	79	192,6	4,2
Schweden	33	10,0	76	105,4	2,3	33	10,0	76	105,4	2,3
Schweiz	105	72,1	290	181,6	2,8	105	72,1	290	181,6	2,8
Slowakei	50	108,3	515	322,1	10,3	50	108,3	515	322,1	10,3
Slowenien	12	-	30	-16,7	2,5	12	-	30	-16,7	2,5
Spanien	240	-15,2	304	-22,1	1,3	240	-15,2	304	-22,1	1,3
Tschechische Republik	113	-10,3	249	-18,1	2,2	113	-10,3	249	-18,1	2,2
Türkei	26	-16,1	68	13,3	2,6	26	-16,1	68	13,3	2,6
Ukraine	132	187,0	267	120,7	2,0	132	187,0	267	120,7	2,0
Ungarn	44	83,3	219	99,1	5,0	44	83,3	219	99,1	5,0
Vereinigtes Königreich	217	99,1	412	135,4	1,9	217	99,1	412	135,4	1,9
Zypern	1	-	1	-	1,0	1	-	1	-	1,0
Sonstige europäische Länder	56	-84,8	182	-66,0	3,3	56	-84,8	182	-66,0	3,3

**Noch 8. Ankünfte, Übernachtungen und Aufenthaltsdauer der Gäste in Beherbergungsbetrieben (einschl. Camping)
nach Reisegebieten und Herkunftsländern**

Land Reisegebiet ----- Herkunftsland	Januar 2023					Januar bis Januar 2023				
	Ankünfte		Übernachtungen		durch- schn. Aufent- halts- dauer	Ankünfte		Übernachtungen		durch- schn. Aufent- halts- dauer
	insge- samt	Veränd. gegen- über Vorj.- monat	insge- samt	Veränd. gegen- über Vorj.- monat		insge- samt	Veränd. gegen- über Vorj.- zeitr.	insge- samt	Veränd. gegen- über Vorj.- zeitr.	
	Anzahl	%	Anzahl	%	Tage	Anzahl	%	Anzahl	%	Tage
	Magdeburg, Elbe-Börde-Heide									
Afrika	-	-100,0	-	-100,0	-	-	-100,0	-	-100,0	-
Südafrika	-	-100,0	-	-100,0	-	-	-100,0	-	-100,0	-
Sonstige afrikanische Länder	-	-100,0	-	-100,0	-	-	-100,0	-	-100,0	-
Asien	48	200,0	129	30,3	2,7	48	200,0	129	30,3	2,7
Arabische Golfstaaten	3	200,0	11	450,0	3,7	3	200,0	11	450,0	3,7
China (einschl. Hongkong)	3	200,0	11	**	3,7	3	200,0	11	**	3,7
Indien	3	-	6	-	2,0	3	-	6	-	2,0
Israel	4	100,0	9	50,0	2,3	4	100,0	9	50,0	2,3
Japan	13	**	24	500,0	1,8	13	**	24	500,0	1,8
Korea, Republik	6	-	6	-	1,0	6	-	6	-	1,0
Taiwan	1	-	1	-	1,0	1	-	1	-	1,0
Sonstige asiatische Länder	15	36,4	61	-29,1	4,1	15	36,4	61	-29,1	4,1
Amerika	80	77,8	158	69,9	2,0	80	77,8	158	69,9	2,0
Kanada	1	-	2	-	2,0	1	-	2	-	2,0
Vereinigte Staaten	64	113,3	135	125,0	2,1	64	113,3	135	125,0	2,1
Sonstige nordamerik. Länder	-	-	-	-	-	-	-	-	-	-
Mittelamerika/Karibik	4	-42,9	4	-73,3	1,0	4	-42,9	4	-73,3	1,0
Brasilien	3	-40,0	6	-33,3	2,0	3	-40,0	6	-33,3	2,0
Sonstige südamerik. Länder	8	166,7	11	22,2	1,4	8	166,7	11	22,2	1,4
Australien, Ozeanien	3	-	5	25,0	1,7	3	-	5	25,0	1,7
Australien	3	-	5	-	1,7	3	-	5	-	1,7
Neuseeland, Ozeanien	-	-100,0	-	-100,0	-	-	-100,0	-	-100,0	-
Ohne Angaben	70	112,1	126	103,2	1,8	70	112,1	126	103,2	1,8

**Noch 8. Ankünfte, Übernachtungen und Aufenthaltsdauer der Gäste in Beherbergungsbetrieben (einschl. Camping)
nach Reisegebieten und Herkunftsländern**

Land Reisegebiet ----- Herkunftsland	Januar 2023					Januar bis Januar 2023				
	Ankünfte		Übernachtungen		durch- schn. Aufent- halts- dauer	Ankünfte		Übernachtungen		durch- schn. Aufent- halts- dauer
	insge- sammt	Veränd. gegen- über Vorj.- monat	insge- sammt	Veränd. gegen- über Vorj.- monat		insge- sammt	Veränd. gegen- über Vorj.- zeitr.	insge- sammt	Veränd. gegen- über Vorj.- zeitr.	
	Anzahl	%	Anzahl	%	Tage	Anzahl	%	Anzahl	%	Tage
	Altmark									
Zusammen	9 030	38,2	28 129	28,1	3,1	9 030	38,2	28 129	28,1	3,1
Deutschland	8 542	37,4	25 358	27,5	3,0	8 542	37,4	25 358	27,5	3,0
Ausland	488	54,9	2 771	34,1	5,7	488	54,9	2 771	34,1	5,7
Europa	456	46,2	2 647	28,6	5,8	456	46,2	2 647	28,6	5,8
Belgien	2	-	2	-50,0	1,0	2	-	2	-50,0	1,0
Bulgarien	8	-70,4	374	-47,8	46,8	8	-70,4	374	-47,8	46,8
Dänemark	21	-25,0	48	-2,0	2,3	21	-25,0	48	-2,0	2,3
Estland	-	-	-	-	-	-	-	-	-	-
Finnland	1	-	1	-	1,0	1	-	1	-	1,0
Frankreich	16	166,7	18	50,0	1,1	16	166,7	18	50,0	1,1
Griechenland	3	200,0	15	400,0	5,0	3	200,0	15	400,0	5,0
Irland	-	-	-	-	-	-	-	-	-	-
Island	-	-	-	-	-	-	-	-	-	-
Italien	11	266,7	24	200,0	2,2	11	266,7	24	200,0	2,2
Kroatien	6	-45,5	66	-40,0	11,0	6	-45,5	66	-40,0	11,0
Lettland	-	-	-	-	-	-	-	-	-	-
Litauen	10	-9,1	103	-24,8	10,3	10	-9,1	103	-24,8	10,3
Luxemburg	2	-	4	-	2,0	2	-	4	-	2,0
Malta	-	-	-	-	-	-	-	-	-	-
Niederlande	65	-5,8	116	-29,7	1,8	65	-5,8	116	-29,7	1,8
Norwegen	1	-	2	-	2,0	1	-	2	-	2,0
Österreich	16	45,5	25	-3,8	1,6	16	45,5	25	-3,8	1,6
Polen	230	127,7	1 682	142,4	7,3	230	127,7	1 682	142,4	7,3
Portugal	7	-	18	-	2,6	7	-	18	-	2,6
Rumänien	11	57,1	43	258,3	3,9	11	57,1	43	258,3	3,9
Russische Föderation	-	-	-	-	-	-	-	-	-	-
Schweden	-	-100,0	2	-83,3	-	-	-100,0	2	-83,3	-
Schweiz	17	142,9	28	47,4	1,6	17	142,9	28	47,4	1,6
Slowakei	4	-	12	-	3,0	4	-	12	-	3,0
Slowenien	3	-	4	-	1,3	3	-	4	-	1,3
Spanien	1	-	1	-	1,0	1	-	1	-	1,0
Tschechische Republik	9	12,5	9	-76,3	1,0	9	12,5	9	-76,3	1,0
Türkei	-	-	-	-	-	-	-	-	-	-
Ukraine	6	-	32	-	5,3	6	-	32	-	5,3
Ungarn	-	-100,0	-	-100,0	-	-	-100,0	-	-100,0	-
Vereinigtes Königreich	4	-66,7	14	-70,2	3,5	4	-66,7	14	-70,2	3,5
Zypern	-	-	-	-	-	-	-	-	-	-
Sonstige europäische Länder	2	-	4	-	2,0	2	-	4	-	2,0

**Noch 8. Ankünfte, Übernachtungen und Aufenthaltsdauer der Gäste in Beherbergungsbetrieben (einschl. Camping)
nach Reisegebieten und Herkunftsländern**

Land Reisegebiet ----- Herkunftsland	Januar 2023					Januar bis Januar 2023				
	Ankünfte		Übernachtungen		durch- schn. Aufent- halts- dauer	Ankünfte		Übernachtungen		durch- schn. Aufent- halts- dauer
	insge- samt	Veränd. gegen- über Vorj.- monat	insge- samt	Veränd. gegen- über Vorj.- monat		insge- samt	Veränd. gegen- über Vorj.- zeitr.	insge- samt	Veränd. gegen- über Vorj.- zeitr.	
	Anzahl	%	Anzahl	%	Tage	Anzahl	%	Anzahl	%	Tage
	Altmark									
Afrika	-	-	-	-	-	-	-	-	-	-
Südafrika	-	-	-	-	-	-	-	-	-	-
Sonstige afrikanische Länder	-	-	-	-	-	-	-	-	-	-
Asien	1	-	1	-	1,0	1	-	1	-	1,0
Arabische Golfstaaten	-	-	-	-	-	-	-	-	-	-
China (einschl. Hongkong)	-	-	-	-	-	-	-	-	-	-
Indien	-	-	-	-	-	-	-	-	-	-
Israel	1	-	1	-	1,0	1	-	1	-	1,0
Japan	-	-	-	-	-	-	-	-	-	-
Korea, Republik	-	-	-	-	-	-	-	-	-	-
Taiwan	-	-	-	-	-	-	-	-	-	-
Sonstige asiatische Länder	-	-	-	-	-	-	-	-	-	-
Amerika	18	-	102	-	5,7	18	-	102	-	5,7
Kanada	1	-	2	-	2,0	1	-	2	-	2,0
Vereinigte Staaten	11	-	23	-	2,1	11	-	23	-	2,1
Sonstige nordamerik. Länder	-	-	-	-	-	-	-	-	-	-
Mittelamerika/Karibik	6	-	77	-	12,8	6	-	77	-	12,8
Brasilien	-	-	-	-	-	-	-	-	-	-
Sonstige südamerik. Länder	-	-	-	-	-	-	-	-	-	-
Australien, Ozeanien	1	-	1	-	1,0	1	-	1	-	1,0
Australien	-	-	-	-	-	-	-	-	-	-
Neuseeland, Ozeanien	1	-	1	-	1,0	1	-	1	-	1,0
Ohne Angaben	12	300,0	20	185,7	1,7	12	300,0	20	185,7	1,7

9. Beherbergungsbetriebe (einschl. Camping), darunter Hotels (ohne Hotel garnis), Schlafgelegenheiten und Auslastung der Kapazitäten für ausgewählte Gemeinden und touristische Zielorte

Gemeinde Betriebe gesamt dar. Hotels (ohne Hotels garnis)	Januar 2023							Jan. bis Januar 2023
	Betriebe			in den Betrieben angebotene Schlafgelegenheiten ¹				durch- schnitt- liche Aus- lastung
	ins- gesamt	darunter geöffnete		ins- gesamt	Verände- rung ge- genüber dem Vor- jahres- monat	durch- schnitt- liche Aus- lastung	nachrichtlich	
		zu- sammen	Verände- rung ge- genüber dem Vor- jahres- monat				maximales Angebot an Schlafge- legenheiten der letzten 13 Monate	
Anzahl		%	Anzahl	%		Anzahl	%	
Annaburg, Stadt	2	-	-
dar. Hotels (ohne Hotels garnis)	-	-	-	-	-	-	-	-
Arendsee (Altmark), Stadt	16	14	-	1 602	36,1	12,9	1 917	12,9
dar. Hotels (ohne Hotels garnis)	3	3	-	139	-	21,0	139	21,0
Arnstein, Stadt	3	2	-33,3
dar. Hotels (ohne Hotels garnis)	1	1	-
Aschersleben, Stadt	9	9	-	351	2,9	21,5	364	21,5
dar. Hotels (ohne Hotels garnis)	5	5	-	286	8,7	20,3	286	20,3
Bad Bibra, Stadt	4	2	-
dar. Hotels (ohne Hotels garnis)	2	2	-
Bad Dürrenberg, Solestadt	4	3	-25,0	124	-15,1	15,7	146	15,7
dar. Hotels (ohne Hotels garnis)	3	2	-33,3
Bad Lauchstädt, Goethestadt	5	4	-20,0	73	-45,5	24,2	134	24,2
dar. Hotels (ohne Hotels garnis)	1	1	-
Bad Schmiedeberg	11	7	-	1 266	-8,9	46,7	1 559	46,7
dar. Hotels (ohne Hotels garnis)	3	2	-33,3
Ballenstedt, Stadt	7	4	-42,9	197	-23,0	19,1	256	19,1
dar. Hotels (ohne Hotels garnis)	2	2	-
Barby, Stadt	5	3	-	224	-	59,0	318	59,0
dar. Hotels (ohne Hotels garnis)	-	-	-	-	-	-	-	-
Bernburg (Saale), Stadt	13	11	-8,3	535	-12,4	30,8	737	30,8
dar. Hotels (ohne Hotels garnis)	5	5	-
Bitterfeld-Wolfen, Stadt	10	10	-	996	0,2	15,7	996	15,7
dar. Hotels (ohne Hotels garnis)	6	6	-	328	-	20,1	328	20,1
Blankenburg (Harz), Stadt	21	16	6,7	1 029	26,6	36,0	1 284	36,0
dar. Hotels (ohne Hotels garnis)	9	7	-12,5	508	30,3	23,6	557	23,6
Burg, Stadt	6	4	-	176	1,1	35,9	336	35,9
dar. Hotels (ohne Hotels garnis)	2	2	-
Coswig (Anhalt), Stadt	7	6	50,0	434	106,7	8,3	804	8,3
dar. Hotels (ohne Hotels garnis)	2	2	-
Dessau-Roßlau, Stadt	26	22	4,8	1 528	29,5	25,0	1 801	25,0
dar. Hotels (ohne Hotels garnis)	6	6	20,0	642	24,7	30,4	708	30,4
Eisleben, Lutherstadt	12	12	20,0	370	8,2	17,2	385	17,2
dar. Hotels (ohne Hotels garnis)	6	6	-	227	-5,0	19,6	242	19,6
Falkenstein/Harz, Stadt	7	5	66,7	164	74,5	11,9	324	11,9
dar. Hotels (ohne Hotels garnis)	3	1	-
Flechtingen	5	5	-	455	-	82,9	455	82,9
dar. Hotels (ohne Hotels garnis)	-	-	-	-	-	-	-	-
Freyburg (Unstrut), Stadt	10	7	16,7	372	14,8	9,8	444	9,8
dar. Hotels (ohne Hotels garnis)	7	6	20,0	316	17,9	10,9	366	10,9
Gardelegen, Hansestadt	12	10	11,1	358	4,4	17,7	576	17,7
dar. Hotels (ohne Hotels garnis)	3	3	50,0
Genthin, Stadt	9	9	-	341	-	18,2	343	18,2
dar. Hotels (ohne Hotels garnis)	3	3	-

¹ Doppelbetten zählen als 2 Schlafgelegenheiten. Für Camping wird 1 Stellplatz in 4 Schlafgelegenheiten umgerechnet.

Noch 9. Beherbergungsbetriebe (einschl. Camping), darunter Hotels (ohne Hotels garnis), Schlafgelegenheiten und Auslastung der Kapazitäten für ausgewählte Gemeinden und touristische Zielorte

Gemeinde Betriebe gesamt dar. Hotels (ohne Hotels garnis)	Januar 2023							Jan. bis Januar 2023
	Betriebe			in den Betrieben angebotene Schlafgelegenheiten ¹				durch- schnitt- liche Aus- lastung
	ins- gesamt	darunter geöffnete		ins- gesamt	Verände- rung ge- genüber dem Vor- jahres- monat	durch- schnitt- liche Aus- lastung	nachrichtlich	
		zu- sammen	Verände- rung ge- genüber dem Vor- jahres- monat				maximales Angebot an Schlafge- legenheiten der letzten 13 Monate	
Anzahl		%	Anzahl	%		Anzahl	%	
Gräfenhainichen, Stadt	5	4	33,3	103	13,2	5,1	469	5,1
dar. Hotels (ohne Hotels garnis)	1	1	-
Halberstadt, Stadt	16	14	-6,7	838	-15,4	14,6	1 036	14,6
dar. Hotels (ohne Hotels garnis)	9	8	-	505	0,4	19,7	545	19,7
Haldensleben, Stadt	8	7	-	270	-	9,6	471	9,6
dar. Hotels (ohne Hotels garnis)	3	3	-	56	-	21,7	56	21,7
Halle (Saale), Stadt	41	37	2,8	2 936	-1,6	27,0	3 235	27,0
dar. Hotels (ohne Hotels garnis)	15	14	-6,7	1 539	-4,4	24,4	1 612	24,4
Harzgerode, Stadt	14	11	-	1 817	-17,9	6,6	2 172	6,6
dar. Hotels (ohne Hotels garnis)	5	5	-	524	-19,6	24,2	652	24,2
Havelberg, Hansestadt	8	4	-20,0	178	-4,3	15,6	686	15,6
dar. Hotels (ohne Hotels garnis)	2	2	-
Hettstedt, Stadt	3	3	-	74	1,4	23,2	76	23,2
dar. Hotels (ohne Hotels garnis)	1	1	-
Hohenmölsen, Stadt	6	6	20,0	562	3,7	3,2	562	3,2
dar. Hotels (ohne Hotels garnis)	1	1	-
Ilseburg (Harz), Stadt	19	17	-5,6	1 237	-2,9	17,4	1 355	17,4
dar. Hotels (ohne Hotels garnis)	8	8	-	585	-	26,6	585	26,6
Jessen (Elster), Stadt	5	5	25,0	118	5,4	22,9	131	22,9
dar. Hotels (ohne Hotels garnis)	3	3	50,0
Kalbe (Milde), Stadt	7	7	-	425	-8,6	44,6	477	44,6
dar. Hotels (ohne Hotels garnis)	3	3	-
Kamern	4	1	-
dar. Hotels (ohne Hotels garnis)	-	-	-
Kelbra (Kyffhäuser), Stadt	8	7	16,7	961	3,1	2,4	1 020	2,4
dar. Hotels (ohne Hotels garnis)	3	2	100,0
Kemberg, Stadt	11	7	16,7	542	24,0	6,4	1 192	6,4
dar. Hotels (ohne Hotels garnis)	2	2	100,0
Klötze, Stadt	6	5	-	106	-	14,4	226	14,4
dar. Hotels (ohne Hotels garnis)	3	3	-	58	-	10,2	58	10,2
Köthen (Anhalt), Stadt	6	6	-	226	7,6	16,9	232	16,9
dar. Hotels (ohne Hotels garnis)	2	2	-
Magdeburg, Landeshauptstadt	50	49	2,1	5 605	3,9	22,9	6 497	22,9
dar. Hotels (ohne Hotels garnis)	20	20	5,3	3 615	3,5	24,0	3 680	24,0
Merseburg, Stadt	9	9	-	835	-	19,2	847	19,2
dar. Hotels (ohne Hotels garnis)	8	8	-
Naumburg (Saale), Stadt	50	37	2,8	3 141	4,6	22,7	3 988	22,7
dar. Hotels (ohne Hotels garnis)	15	13	8,3	626	16,4	8,8	785	8,8
Nebra (Unstrut), Stadt	3	2	-33,3
dar. Hotels (ohne Hotels garnis)	2	2	-
Oberharz am Brocken, Stadt	43	40	-2,4	3 362	9,3	11,0	3 530	11,0
dar. Hotels (ohne Hotels garnis)	14	13	-7,1	699	-8,1	16,5	770	16,5
Oranienbaum-Wörlitz, Stadt	13	7	-	417	-1,0	19,9	664	19,9
dar. Hotels (ohne Hotels garnis)	6	3	-	304	-	25,4	394	25,4

¹ Doppelbetten zählen als 2 Schlafgelegenheiten. Für Camping wird 1 Stellplatz in 4 Schlafgelegenheiten umgerechnet.

Noch 9. Beherbergungsbetriebe (einschl. Camping), darunter Hotels (ohne Hotels garnis), Schlafgelegenheiten und Auslastung der Kapazitäten für ausgewählte Gemeinden und touristische Zielorte

Gemeinde Betriebe gesamt dar. Hotels (ohne Hotels garnis)	Januar 2023							Jan. bis Januar 2023
	Betriebe			in den Betrieben angebotene Schlafgelegenheiten ¹				durch- schnitt- liche Aus- lastung
	ins- gesamt	darunter geöffnete		ins- gesamt	Verände- rung ge- genüber dem Vor- jahres- monat	durch- schnitt- liche Aus- lastung	nachrichtlich	
		zu- sammen	Verände- rung ge- genüber dem Vor- jahres- monat				maximales Angebot an Schlafge- legenheiten der letzten 13 Monate	
Anzahl		%	Anzahl	%		Anzahl	%	
Oschersleben (Bode), Stadt	5	5	-	358	1,1	10,7	360	10,7
dar. Hotels (ohne Hotels garnis)	2	2	-
Osterburg (Altmark), Hansestadt	3	2	-
dar. Hotels (ohne Hotels garnis)	2	1	-
Osterwieck, Stadt	4	4	33,3	84	127,0	20,5	84	20,5
dar. Hotels (ohne Hotels garnis)	3	3	50,0
Quedlinburg, Welterbestadt	61	56	-6,7	2 941	-3,2	22,8	3 143	22,8
dar. Hotels (ohne Hotels garnis)	16	13	-13,3	1 022	-6,5	29,0	1 163	29,0
Querfurt, Stadt	6	3	-40,0	80	-29,2	17,4	155	17,4
dar. Hotels (ohne Hotels garnis)	4	3	-25,0
Salzwedel, Hansestadt	5	5	-	188	-0,5	15,6	189	15,6
dar. Hotels (ohne Hotels garnis)	3	3	-
Sangerhausen, Stadt	12	10	11,1	313	6,8	21,3	352	21,3
dar. Hotels (ohne Hotels garnis)	1	1	-
Schollene	1	1	-
dar. Hotels (ohne Hotels garnis)	-	-	-	-	-	-	-	-
Schönebeck (Elbe), Stadt	16	16	-	1 318	2,2	23,2	1 336	23,2
dar. Hotels (ohne Hotels garnis)	4	4	-	210	16,0	21,7	210	21,7
Seegebiet Mansfelder Land	5	5	25,0	379	-3,8	4,6	413	4,6
dar. Hotels (ohne Hotels garnis)	3	3	50,0
Staßfurt, Stadt	5	5	-	139	-4,8	20,2	146	20,2
dar. Hotels (ohne Hotels garnis)	2	2	-
Stendal, Hansestadt	8	7	16,7	312	12,2	31,7	328	31,7
dar. Hotels (ohne Hotels garnis)	4	4	-	197	11,9	33,6	201	33,6
Südharz	14	13	-7,1	736	-3,4	26,8	875	26,8
dar. Hotels (ohne Hotels garnis)	8	7	-12,5	532	-6,3	37,0	568	37,0
Tangermünde, Stadt	14	14	27,3	876	32,5	16,5	881	16,5
dar. Hotels (ohne Hotels garnis)	5	5	25,0	465	46,7	18,9	470	18,9
Thale, Stadt	47	36	-	2 448	23,7	20,8	3 211	20,8
dar. Hotels (ohne Hotels garnis)	19	17	13,3	1 160	62,5	18,0	1 203	18,0
Wanzleben-Börde, Stadt	3	3	-	113	29,9	16,8	113	16,8
dar. Hotels (ohne Hotels garnis)	2	2	-
Weißenfels, Stadt	10	10	11,1	330	10,4	24,6	342	24,6
dar. Hotels (ohne Hotels garnis)	4	4	-	179	4,1	34,4	179	34,4
Wernigerode, Stadt	102	95	4,4	6 269	6,1	28,0	6 620	28,0
dar. Hotels (ohne Hotels garnis)	35	31	-6,1	2 812	-2,6	34,4	2 961	34,4
Wittenberg, Lutherstadt	26	24	-	1 696	-1,9	12,6	1 787	12,6
dar. Hotels (ohne Hotels garnis)	11	11	-	900	-2,7	19,3	927	19,3
Wolmirstedt, Stadt	4	4	-	188	-	16,1	188	16,1
dar. Hotels (ohne Hotels garnis)	2	2	-
Zahna-Elster, Stadt	3	3	-
dar. Hotels (ohne Hotels garnis)	-	-	-	-	-	-	-	-
Zeitz, Stadt	8	8	14,3	218	30,5	24,6	220	24,6
dar. Hotels (ohne Hotels garnis)	3	3	50,0
Zerbst/Anhalt, Stadt	15	12	-7,7	299	-10,5	9,5	417	9,5
dar. Hotels (ohne Hotels garnis)	3	3	-

¹ Doppelbetten zählen als 2 Schlafgelegenheiten. Für Camping wird 1 Stellplatz in 4 Schlafgelegenheiten umgerechnet.

**Noch 10. Ankünfte, Übernachtungen und Aufenthaltsdauer der Gäste in Beherbergungsbetrieben (einschl. Camping),
darunter Hotels (ohne Hotels garnis) für ausgewählte Gemeinden und touristische Zielorte**

Gemeinde Betriebe gesamt dar. Hotels (ohne Hotels garnis)	Januar 2023					Januar bis Januar 2023				
	Ankünfte		Übernachtungen		durch- schn. Aufent- halts- dauer	Ankünfte		Übernachtungen		durch- schn. Aufent- halts- dauer
	insge- samt	Veränd. gegen- über Vorj.- monat	insge- samt	Veränd. gegen- über Vorj.- monat		insge- samt	Veränd. gegen- über Vorj.- zeitr.	insge- samt	Veränd. gegen- über Vorj.- zeitr.	
	Anzahl	%	Anzahl	%	Tage	Anzahl	%	Anzahl	%	Tage
Gräfenhainichen, Stadt	65	4,8	162	-58,7	2,5	65	4,8	162	-58,7	2,5
dar. Hotels (o. Hotels garnis)
Halberstadt, Stadt	2 038	38,0	3 796	31,5	1,9	2 038	38,0	3 796	31,5	1,9
dar. Hotels (o. Hotels garnis)	1 658	87,1	3 082	106,2	1,9	1 658	87,1	3 082	106,2	1,9
Haldensleben, Stadt	432	21,7	802	10,8	1,9	432	21,7	802	10,8	1,9
dar. Hotels (o. Hotels garnis)	199	9,9	377	11,5	1,9	199	9,9	377	11,5	1,9
Halle (Saale), Stadt	14 197	75,5	23 723	59,8	1,7	14 197	75,5	23 723	59,8	1,7
dar. Hotels (o. Hotels garnis)	8 098	88,7	11 171	65,0	1,4	8 098	88,7	11 171	65,0	1,4
Harzgerode, Stadt	1 303	107,5	3 576	94,8	2,7	1 303	107,5	3 576	94,8	2,7
dar. Hotels (o. Hotels garnis)	1 212	110,8	3 329	100,2	2,7	1 212	110,8	3 329	100,2	2,7
Havelberg, Hansesstadt	388	49,2	862	80,0	2,2	388	49,2	862	80,0	2,2
dar. Hotels (o. Hotels garnis)
Hettstedt, Stadt	328	24,7	533	7,9	1,6	328	24,7	533	7,9	1,6
dar. Hotels (o. Hotels garnis)
Hohenmölsen, Stadt	250	30,9	549	29,2	2,2	250	30,9	549	29,2	2,2
dar. Hotels (o. Hotels garnis)
Ilseburg (Harz), Stadt	3 040	20,5	6 687	14,5	2,2	3 040	20,5	6 687	14,5	2,2
dar. Hotels (o. Hotels garnis)	2 348	10,4	4 829	13,3	2,1	2 348	10,4	4 829	13,3	2,1
Jessen (Elster), Stadt	332	119,9	836	209,6	2,5	332	119,9	836	209,6	2,5
dar. Hotels (o. Hotels garnis)
Kalbe (Milde), Stadt	448	39,6	5 880	21,0	13,1	448	39,6	5 880	21,0	13,1
dar. Hotels (o. Hotels garnis)
Kamern
dar. Hotels (o. Hotels garnis)
Kelbra (Kyffhäuser), Stadt	308	85,5	706	62,7	2,3	308	85,5	706	62,7	2,3
dar. Hotels (o. Hotels garnis)
Kemberg, Stadt	458	66,5	1 078	64,6	2,4	458	66,5	1 078	64,6	2,4
dar. Hotels (o. Hotels garnis)
Klötze, Stadt	214	20,2	474	-28,5	2,2	214	20,2	474	-28,5	2,2
dar. Hotels (o. Hotels garnis)	104	126,1	184	91,7	1,8	104	126,1	184	91,7	1,8
Köthen (Anhalt), Stadt	628	51,0	1 182	13,9	1,9	628	51,0	1 182	13,9	1,9
dar. Hotels (o. Hotels garnis)
Magdeburg, Landeshauptstadt	21 295	43,5	39 259	39,8	1,8	21 295	43,5	39 259	39,8	1,8
dar. Hotels (o. Hotels garnis)	14 883	46,2	26 562	45,7	1,8	14 883	46,2	26 562	45,7	1,8
Merseburg, Stadt	2 062	8,9	4 579	10,9	2,2	2 062	8,9	4 579	10,9	2,2
dar. Hotels (o. Hotels garnis)
Naumburg (Saale), Stadt	3 778	105,7	21 280	28,0	5,6	3 778	105,7	21 280	28,0	5,6
dar. Hotels (o. Hotels garnis)	889	105,8	1 397	14,2	1,6	889	105,8	1 397	14,2	1,6
Nebra (Unstrut), Stadt
dar. Hotels (o. Hotels garnis)
Oberharz am Brocken, Stadt	3 294	-4,0	11 416	13,6	3,5	3 294	-4,0	11 416	13,6	3,5
dar. Hotels (o. Hotels garnis)	1 328	-30,7	3 586	-28,6	2,7	1 328	-30,7	3 586	-28,6	2,7
Oranienbaum-Wörlitz, Stadt	1 506	3,1	2 572	-20,9	1,7	1 506	3,1	2 572	-20,9	1,7
dar. Hotels (o. Hotels garnis)	1 419	1,6	2 394	-23,3	1,7	1 419	1,6	2 394	-23,3	1,7

11. Beherbergungsbetriebe (einschl. Camping), Schlafgelegenheiten und Auslastung der Kapazitäten nach Gemeindegruppen

Land Gemeindegruppe	Januar 2023						Januar bis Januar 2023	
	Betriebe			in den Betrieben angebotene Schlafgelegenheiten ¹			nachrichtl. maxim. Angebot Schlafgelegenheiten d. letzten 13 Monate	durchschnittliche Auslastung
	insgesamt	darunter geöffnete		insgesamt	Veränd. gegenüber Vorjahresmonat	durchschnittliche Auslastung		
		zusammen	Veränd. gegenüber Vorjahresmonat					
Anzahl	%	Anzahl	%	Anzahl	%			
Sachsen-Anhalt insgesamt	1 135	972	1,4	66 134	3,7	19,9	81 231	19,9
Heilbäder	43	35	-5,4	2 848	-6,8	45,6	3 755	45,6
Luftkurorte	101	89	-2,2	7 618	10,8	23,1	8 411	23,1
Erholungsorte	313	259	-0,4	17 529	2,8	19,2	20 957	19,2
Sonstige Gemeinden	678	589	3,2	38 139	3,7	17,8	48 108	17,8

12. Ankünfte, Übernachtungen und Aufenthaltsdauer der Gäste in Beherbergungsbetrieben (einschl. Camping) nach Gemeindegruppen

Land Gemeindegruppe	Januar 2023					Januar bis Januar 2023				
	Ankünfte		Übernachtungen		durchschn. Aufenthaltsdauer	Ankünfte		Übernachtungen		durchschn. Aufenthaltsdauer
	insgesamt	Veränd. gegenüber Vorj.-monat	insgesamt	Veränd. gegenüber Vorj.-monat		insgesamt	Veränd. gegenüber Vorj.-zeitraum	insgesamt	Veränd. gegenüber Vorj.-zeitraum	
	Anzahl	%	Anzahl	%	Tage	Anzahl	%	Anzahl	%	Tage
Sachsen-Anhalt insgesamt	155 287	46,5	399 912	33,5	2,6	155 287	46,5	399 912	33,5	2,6
Heilbäder	3 176	38,6	36 963	25,9	11,6	3 176	38,6	36 963	25,9	11,6
Luftkurorte	14 891	31,2	53 177	17,5	3,6	14 891	31,2	53 177	17,5	3,6
Erholungsorte	37 392	37,9	102 240	29,3	2,7	37 392	37,9	102 240	29,3	2,7
Sonstige Gemeinden	99 828	53,1	207 532	42,2	2,1	99 828	53,1	207 532	42,2	2,1

¹ Doppelbetten zählen als 2 Schlafgelegenheiten. Für Camping wird 1 Stellplatz in 4 Schlafgelegenheiten umgerechnet.

13. Campingplätze mit Urlaubscamping und deren Stellplatzkapazitäten im Monat Januar 2023 nach Reisegebieten, kreisfreien Städten und Landkreisen

Land Reisegebiet Kreisfreie Stadt/Landkreis	Campingplätze			Von den geöffneten Campingplätzen angebotene Stellplätze		
	insgesamt	darunter geöffnet ¹		insgesamt	Veränderung gegenüber dem Vorjahresmonat	nachrichtlich
		zusammen	Veränderung gegenüber dem Vorjahresmonat			maximales Angebot an Stellplätzen der letzten 13 Monate
	Anzahl		%	Anzahl	%	Anzahl
Sachsen-Anhalt insgesamt	88	43	19,4	3 269	14,3	5 591
	Reisegebiete					
Harz und Harzvorland	17	13	30,0	1 095	18,4	1 289
Halle, Saale, Unstrut	17	7	16,7	487	5,4	816
Anhalt-Wittenberg	16	10	42,9	697	23,6	1 116
Magdeburg, Elbe-Börde-Heide	21	9	-10,0	765	-3,5	1 560
Altmark	17	4	33,3	225	95,7	810
	Kreisfreie Städte/Landkreise					
Dessau-Roßlau, Stadt	2	1	-	.	.	.
Halle (Saale), Stadt	1	-	-	.	.	.
Magdeburg, Stadt	3	2	-	.	.	.
Altmarkkreis Salzwedel	7	2	-	.	.	.
Anhalt-Bitterfeld	5	5	25,0	369	7,3	369
Börde	5	2	-	.	.	.
Burgenlandkreis	10	4	33,3	.	.	.
Harz	15	11	37,5	.	.	.
Jerichower Land	6	2	-	.	.	.
Mansfeld-Südharz	2	2	-	.	.	.
Saalekreis	6	3	-	157	6,8	229
Salzlandkreis	7	3	-25,0	165	-15,4	365
Stendal	10	2	100,0	.	.	.
Wittenberg	9	4	33,3	.	.	.

¹ Im Berichtsmonat ganz oder teilweise geöffnet.

Monatserhebung im Tourismus

- Camping -

CAM

Rücksendung bitte bis
zum 10. KT des Folgemonats

Statistisches Landesamt Sachsen-Anhalt
Dezernat 35
Merseburger Str. 2
06110 Halle (Saale)

Statistisches Landesamt Sachsen-Anhalt Postfach 20 11 56 06012 Halle (Saale)

Ansprechpartner/-in für Rückfragen
(freiwillige Angabe)

Name:

Telefon oder E-Mail:

Sie erreichen uns über

Telefon: (0345) 2318-0

Herr Luge -437

Frau Rauch -438

E-Mail:

tourismus@stala.mi.sachsen-anhalt.de

Vielen Dank für Ihre Mitarbeit.

Bitte beachten Sie bei der Beantwortung der Fragen die Erläuterungen zu **1** bis **14** in der separaten Unterlage.

Falls Anschrift oder Firmierung nicht mehr zutreffen, bitte auf Seite 2 korrigieren.

Identnummer
(bei Rückfragen bitte angeben)

Identnummer

Hinweis auf die Erhebungseinheit:

Die im Erhebungsteil des Fragebogens erfragten Angaben beziehen sich auf den einzelnen Beherbergungsbetrieb oder, falls die Beherbergung eine Nebentätigkeit des Betriebes ist, auf den mit dieser Nebentätigkeit befassten fachlichen Betriebsteil.

A Berichtsmonat und Berichtsjahr 01 2 0 2 3
Monat Jahr

B Angebot an Stellplätzen

i Flüchtlinge sind bei der Meldung nicht zu berücksichtigen.

1 Bitte nennen Sie die **Anzahl** der am letzten Öffnungstag des Berichtsmonats **tatsächlich angebotenen Stellplätze für Urlaubscamping** (ohne Dauercamping). **1** 07

C Angaben zu einer vorübergehenden Schließung, Wiedereröffnung oder gewerberechtl. Abmeldung des Betriebes **2**

i Bitte teilen Sie uns auch vorübergehende Schließungen mit, damit Sie für diesen Zeitraum keinen leeren Fragebogen senden müssen.

1 Der Betrieb wird vorübergehend geschlossen am 08 dieses Berichtsmonats
Tag

2 Der Betrieb wird voraussichtlich wieder eröffnet am 09 2 0
Tag Monat Jahr

3 Der Betrieb wurde **gewerberechtlich** endgültig abgemeldet am **3** 10 dieses Berichtsmonats
Tag

▶ Senden Sie uns bitte in diesem Fall die Gewerbeabmeldung zu.

Bitte aktualisieren Sie Ihre Anschrift, falls erforderlich.

Name und Anschrift

Bitte zurücksenden an

Statistisches Landesamt Sachsen-Anhalt
Dezernat 35
Postfach 20 11 56
06012 Halle (Saale)

Bemerkungen

Zur Vermeidung von Rückfragen unsererseits können Sie hier auf besondere Ereignisse und Umstände hinweisen, die Einfluss auf Ihre Angaben haben.

Identnummer

FÜR IHRE UNTERLAGEN

D Beherbergungsleistung im Berichtsmonat 4

i Geben Sie in der folgenden Länderliste bitte jeweils die Ankünfte und Übernachtungen der privat oder geschäftlich anreisenden Gäste (ohne Tagesgäste und Flüchtlinge) an.

Wohnsitz der Gäste 5 (nicht Staatsangehörigkeit)	Anzahl der Ankünfte	Anzahl der Übernachtungen	Wohnsitz der Gäste 5 (nicht Staatsangehörigkeit)	Anzahl der Ankünfte	Anzahl der Übernachtungen
Deutschland 13	_____	_____	Tschech. Republik 40	_____	_____
Europa			Türkei 41	_____	_____
Belgien 21	_____	_____	Ukraine 44	_____	_____
Bulgarien 47	_____	_____	Ungarn 42	_____	_____
Dänemark 22	_____	_____	Zypern 45	_____	_____
Estland 15	_____	_____	Sonstiges Europa 7 43	_____	_____
Finnland 23	_____	_____	Afrika		
Frankreich 24	_____	_____	Rep. Südafrika 50	_____	_____
Griechenland 25	_____	_____	Sonstiges Afrika 8 55	_____	_____
Großbritannien/ Nordirland 26	_____	_____	Amerika		
Irland, Republik 27	_____	_____	Kanada 70	_____	_____
Island 28	_____	_____	USA 71	_____	_____
Italien 29	_____	_____	Mittelamerika/Karibik 9 72	_____	_____
Kroatien 20	_____	_____	Brasilien 73	_____	_____
Lettland 16	_____	_____	Sonst. Südamerika 10 84	_____	_____
Litauen 17	_____	_____	Sonst. Nordamerika .. 11 76	_____	_____
Luxemburg 30	_____	_____	Asien		
Malta 18	_____	_____	Arabische Golfstaaten 12 60	_____	_____
Niederlande 31	_____	_____	China, Volksrepublik/ Hongkong 61	_____	_____
Norwegen 32	_____	_____	Indien 69	_____	_____
Österreich 33	_____	_____	Israel 62	_____	_____
Polen 34	_____	_____	Japan 63	_____	_____
Portugal 35	_____	_____	Südkorea 64	_____	_____
Rumänien 48	_____	_____	Taiwan 65	_____	_____
Russland 36	_____	_____	Sonstiges Asien 13 66	_____	_____
Schweden 37	_____	_____	Australien, Ozeanien		
Schweiz 6 38	_____	_____	Australien 75	_____	_____
Slowakische Republik ... 19	_____	_____	Neuseeland, Ozeanien 14 79	_____	_____
Slowenien 46	_____	_____	Ohne Angabe 90	_____	_____
Spanien 39	_____	_____	Insgesamt 99	_____	_____

Monatserhebung im Tourismus

– Camping –

Unterrichtung nach § 17 Bundesstatistikgesetz (BStatG)¹ und nach der Datenschutz-Grundverordnung (EU) 2016/679 (DS-GVO)²

Zweck, Art und Umfang der Erhebung

Die Monatserhebung im Tourismus wird bei allen Betrieben oder Betriebsteilen durchgeführt, die nach Einrichtung oder Zweckbestimmung dazu dienen, mindestens zehn Gäste gleichzeitig vorübergehend zu beherbergen. Das Merkmal „Zahl der Gästezimmer“ wird zusätzlich einmal jährlich erhoben. Die Ergebnisse der Monatserhebung im Tourismus dienen als Grundlage für tourismuspolitische Entscheidungen, für infrastrukturelle Planungen sowie für Maßnahmen der Tourismuswerbung und der Marktforschung.

Nach der Definition der Welttourismus-Organisation umfasst der Tourismus „die Aktivitäten von Personen, die an Orte außerhalb ihrer gewohnten Umgebung reisen und sich dort zu Freizeit-, Geschäfts- oder bestimmten anderen Zwecken nicht länger als ein Jahr ohne Unterbrechung aufhalten“.

Mit den Ergebnissen der Monatserhebung im Tourismus werden auch die aus der europäischen Tourismusstatistik-Verordnung resultierenden Datenlieferungsverpflichtungen erfüllt.

Rechtsgrundlagen, Auskunftspflicht

Rechtsgrundlagen sind die Verordnung (EU) Nr. 692/2011 über die europäische Tourismusstatistik sowie das Beherbergungsstatistikgesetz (BeherbStatG) in Verbindung mit dem BStatG.

Erhoben werden die Angaben zu § 4 BeherbStatG.

Die Auskunftspflicht ergibt sich aus § 6 Absatz 1 Satz 1 BeherbStatG in Verbindung mit § 15 BStatG. Nach § 6 Absatz 1 Satz 2 BeherbStatG sind die Inhaberin, der Inhaber, die Leiterin oder der Leiter des Beherbergungsbetriebes auskunftspflichtig.

Nach § 11a Absatz 2 BStatG sind alle Unternehmen und Betriebe verpflichtet, ihre Meldungen auf elektronischem Weg an die statistischen Ämter zu übermitteln. Hierzu sind die von den statistischen Ämtern zur Verfügung gestellten Online-Verfahren zu nutzen. Im begründeten Einzelfall kann eine zeitlich befristete Ausnahme von der Online-Meldung vereinbart werden. Dies ist auf formlosen Antrag möglich. Die Pflicht, die erforderlichen Auskünfte zu erteilen, bleibt jedoch weiterhin bestehen.

Nach § 6 Absatz 3 BeherbStatG besteht für Unternehmen deren Inhaberinnen/Inhaber Existenzgründerinnen/Existenzgründer sind, im Kalenderjahr der Betriebseröffnung keine Auskunftspflicht. In den beiden folgenden Kalenderjahren besteht dann keine Auskunftspflicht, wenn das Unternehmen im jeweils letzten abgeschlossenen Geschäftsjahr Umsätze in Höhe von weniger als 800 000 Euro erwirtschaftet hat. Gesellschaften können sich auf die Befreiung von der Auskunftspflicht berufen, wenn alle an der Gesellschaft Beteiligten Existenzgründerinnen/Existenzgründer sind. Existenzgründerinnen/Existenzgründer sind natürliche Personen, die eine gewerbliche oder freiberufliche Tätigkeit in Form einer Neugründung, einer Übernahme oder einer tätigen Beteiligung aus abhängiger Beschäftigung oder aus der Nichtbeschäftigung heraus aufnehmen, § 6 Absatz 4 BeherbStatG. Existenzgründerinnen/Existenzgründer, die von ihrem Recht, keine Auskunft zu erteilen, Gebrauch machen wollen, haben das Vorliegen der vorgenannten Voraussetzungen nachzuweisen. Es steht ihnen jedoch frei, die Auskünfte zu erteilen.

Erteilen Auskunftspflichtige keine, keine vollständige, keine richtige oder nicht rechtzeitig Auskunft, können sie zur Erteilung der Auskunft mit einem Zwangsgeld angehalten werden.

¹ Den Wortlaut der nationalen Rechtsvorschriften in der jeweils geltenden Fassung finden Sie unter <https://www.gesetze-im-internet.de/>.

² Die Rechtsakte der EU in der jeweils geltenden Fassung und in deutscher Sprache finden Sie auf der Internetseite des Amtes für Veröffentlichungen der Europäischen Union unter <https://eur-lex.europa.eu/>.

Darüber hinaus handelt gem. § 23 BStatG ordnungswidrig, wer

- vorsätzlich oder fahrlässig entgegen § 15 Absatz 1 Satz 2, Absatz 2 und 5 Satz 1 BStatG eine Auskunft nicht, nicht rechtzeitig, nicht vollständig oder nicht wahrheitsgemäß erteilt,
- entgegen § 15 Absatz 3 BStatG eine Antwort nicht in der vorgeschriebenen Form erteilt oder
- entgegen § 11a Absatz 2 Satz 1 BStatG ein dort genanntes Verfahren nicht nutzt.

Die Ordnungswidrigkeit kann mit einer Geldbuße bis zu fünftausend Euro geahndet werden.

Nach § 15 Absatz 7 BStatG hat eine Anfechtungsklage gegen die Aufforderung zur Auskunftserteilung keine aufschiebende Wirkung.

Geheimhaltung

Die erhobenen Einzelangaben werden nach § 16 BStatG grundsätzlich geheim gehalten. Nur in ausdrücklich gesetzlich geregelten Ausnahmefällen oder wenn die Auskunftgebenden eingewilligt haben, dürfen Einzelangaben übermittelt werden.

Eine Übermittlung von Einzelangaben ist grundsätzlich zulässig an:

- öffentliche Stellen und Institutionen innerhalb des statistischen Verbunds, die mit der Durchführung einer Bundes- oder europäischen Statistik betraut sind (z. B. die Statistischen Ämter der Länder, die Bundesbank, das Statistische Amt der Europäischen Union [Eurostat]),
- Dienstleister, zu denen ein Auftragsverhältnis besteht (z. B. ITZBund, Rechenzentren der Länder).

Nach § 7 BeherbStatG dürfen an die obersten Bundes- und Landesbehörden für die Verwendung gegenüber den gesetzgebenden Körperschaften und für Zwecke der Planung, jedoch nicht für die Regelung von Einzelfällen, vom Statistischen Bundesamt und den statistischen Ämtern der Länder Tabellen mit statistischen Ergebnissen übermittelt werden, auch soweit Tabellenfelder nur einen einzigen Fall ausweisen.

Nach § 16 Absatz 6 BStatG ist es zulässig, den Hochschulen oder sonstigen Einrichtungen mit der Aufgabe unabhängiger wissenschaftlicher Forschung für die Durchführung wissenschaftlicher Vorhaben

1. Einzelangaben zu übermitteln, wenn die Einzelangaben so anonymisiert sind, dass sie nur mit einem unverhältnismäßig großen Aufwand an Zeit, Kosten und Arbeitskraft den Befragten oder Betroffenen zugeordnet werden können (faktisch anonymisierte Einzelangaben),
2. innerhalb speziell abgesicherter Bereiche des Statistischen Bundesamtes und der statistischen Ämter der Länder Zugang zu Einzelangaben ohne Name und Anschrift (formal anonymisierte Einzelangaben) zu gewähren, wenn wirksame Vorkehrungen zur Wahrung der Geheimhaltung getroffen werden.

Nach Artikel 7 Absatz 1 der Verordnung (EU) Nr. 557/2013 über den Zugang zu vertraulichen Daten für wissenschaftliche Zwecke darf Eurostat in seinen Räumen oder in den Räumen einer von Eurostat anerkannten Zugangseinrichtung für wissenschaftliche Zwecke Einzelangaben ohne Name und Anschrift zugänglich machen. Nach Artikel 7 Absatz 2 der Verordnung darf Eurostat darüber hinaus Einzelangaben für wissenschaftliche Zwecke weitergeben, wenn diese so verändert wurden, dass die Gefahr einer Identifizierung der statistischen Einheit auf ein angemessenes Maß verringert wurde. Der Zugang nach Absatz 2 kann gewährt werden, sofern in der den Zugang beantragenden Forschungseinrichtung geeignete Sicherheitsmaßnahmen getroffen wurden.

Die Pflicht zur Geheimhaltung besteht auch für Personen, die Einzelangaben erhalten.

Hilfsmerkmale, Identnummer, Löschung, Statistikregister

Name und Anschrift des Beherbergungsbetriebes sowie Name und Telefonnummer oder E-Mail-Adresse der für Rückfragen zur Verfügung stehenden Person sind Hilfsmerkmale, die lediglich der technischen Durchführung der Erhebung dienen. Angaben zu den Erhebungsmerkmalen werden solange verarbeitet und gespeichert, wie dies zur Erfüllung der gesetzlichen Verpflichtungen erforderlich ist.

Name und Anschrift des Betriebes sowie die Identnummer werden im Unternehmensregister für statistische Zwecke (Statistikregister) gespeichert (§ 13 Absatz 1 BStatG in Verbindung mit § 1 Absatz 1 Statistikregistergesetz). Die verwendete Identnummer dient der Unterscheidung der in die Erhebung einbezogenen Betriebe sowie der rationellen Aufbereitung und besteht aus einer frei vergebenen laufenden Nummer. Die Identnummer darf in den Datensätzen mit den Angaben zu den Erhebungsmerkmalen bis zu 30 Jahre aufbewahrt werden. Danach wird sie gelöscht.

Rechte der Betroffenen, Kontaktdaten der Datenschutzbeauftragten, Recht auf Beschwerde

Die Auskunftgebenden, deren personenbezogene Angaben verarbeitet werden, können

- eine Auskunft nach Artikel 15 DS-GVO,
- die Berichtigung nach Artikel 16 DS-GVO,
- die Löschung nach Artikel 17 DS-GVO sowie
- die Einschränkung der Verarbeitung nach Artikel 18 DS-GVO

der jeweils sie betreffenden personenbezogenen Angaben beantragen oder der Verarbeitung ihrer personenbezogenen Angaben nach Artikel 21 DS-GVO widersprechen.

Sollte von den oben genannten Rechten Gebrauch gemacht werden, prüft die zuständige öffentliche Stelle, ob die gesetzlichen Voraussetzungen hierfür erfüllt sind. Die antragstellende Person wird gegebenenfalls aufgefordert, ihre Identität nachzuweisen, bevor weitere Maßnahmen ergriffen werden.

Fragen und Beschwerden über die Einhaltung datenschutzrechtlicher Bestimmungen können jederzeit an die behördlichen Datenschutzbeauftragten der Statistischen Ämter des Bundes und der Länder oder an die jeweils zuständigen Datenschutzaufsichtsbehörden gerichtet werden. Deren Kontaktdaten finden Sie unter <https://www.statistikportal.de/de/datenschutz>

Monatserhebung im Tourismus

– Camping –

Erläuterungen zum Fragebogen

1 Zahl der tatsächlich angebotenen Stellplätze

Bitte geben Sie hier die Gesamtzahl der Stellplätze an, die am letzten Öffnungstag des Berichtsmonats für Urlaubscamping zur Verfügung standen. Als Stellplatz gilt die abgegrenzte Fläche, die für das Aufstellen eines mitgebrachten Wohnwagens, Zeltens oder ähnlichem gegebenenfalls einschließlich des gästeeigenen Kraftfahrzeuges bestimmt ist. Dabei werden Stellplätze unterschiedlicher Größen oder Ausstattung in gleicher Weise berücksichtigt.

Urlaubscamping liegt vor, wenn die Campingplatzbenutzung für einzelne Tage oder Wochen vereinbart worden ist. Dabei wird im allgemeinen kein pauschales Entgelt, sondern eine nach Dauer der Belegung und Personenzahl gestaffelte Gebühr berechnet.

Nicht einzubeziehen sind diejenigen Stellplätze, die für das Dauercamping bestimmt sind. Bei variabler Aufteilung der Belegungsfläche auf Dauer- und Urlaubscamping sind die Verhältnisse am Stichtag, dem letzten Öffnungstag des Berichtsmonats, entscheidend.

2 Angaben zu einer vorübergehenden Schließung, Wiedereröffnung oder gewerberechtlichen Abmeldung des Betriebes

Zur Klärung der Berichtspflicht und zur Vermeidung von Rückfragen bitten wir Sie, uns Angaben über eine vorübergehende Schließung Ihres Betriebes, z. B. wegen Betriebsferien oder saisonbedingter Betriebsruhe, zu machen. Bitte geben Sie hier auch das Datum der beabsichtigten Wiedereröffnung an. Dies hat den Zweck, dass Sie in der Zwischenzeit nicht monatlich Fehlanzeige melden müssen.

3 Abmeldung

Falls der Betrieb gewerberechtlich ganz abgemeldet worden ist, bitten wir um die Übermittlung einer behördlichen Bestätigung, z. B. in Form der Gewerbeabmeldung an eine der angegebenen Kontaktmöglichkeiten.

4 Beherbergungsleistung im Berichtsmonat: Anzahl der Ankünfte und Übernachtungen

Bitte tragen Sie in der Spalte „Ankünfte“ die Zahl der im Berichtsmonat angekommenen Gäste ein. Die aus dem Vormonat noch anwesenden Gäste werden hier nicht berücksichtigt. Tagesgäste werden nicht erfasst.

In der Spalte „Übernachtungen“ tragen Sie bitte alle Übernachtungen ein, sowohl die der im Berichtsmonat angekommenen als auch der aus dem Vormonat noch anwesenden Gäste.

Beispiel: Familie Mustermann aus Wiesbaden kommt mit 3 Personen am 25. Juli an und reist am 6. August wieder ab. Dann sind folgende Zahlen einzutragen:

- Berichtsmonat Juli:
Zeile Deutschland
3 Ankünfte und 21 Übernachtungen
(3 Gäste mit je 7 Übernachtungen)
- Berichtsmonat August:
Zeile Deutschland
0 Ankünfte und 15 Übernachtungen
(3 Gäste mit je 5 Übernachtungen)

Sofern im Berichtsmonat keine Ankünfte und Übernachtungen zu verzeichnen waren, ist die Abgabe einer Fehlanzeige erforderlich.

5 Wohnsitz der Gäste

Entscheidend ist der ständige Wohnsitz oder ständige Aufenthaltsort der Gäste, unabhängig von deren Staatsangehörigkeit.

6 Einschließlich Liechtenstein

7 Albanien, Andorra, Bosnien und Herzegowina, Guernsey, Isle of Man, Jersey, Kosovo, Mazedonien, Moldawien, Monaco, Montenegro, San Marino, Serbien, Spitzbergen, Vatikanstadt, Weißrussland

8 Ägypten, Algerien, Angola, Äquatorialguinea, Äthiopien, Benin, Botswana, Burkina Faso, Burundi, Demokratische Republik Kongo, Dschibuti, Elfenbeinküste, Eritrea, Gabun, Gambia, Ghana, Guinea, Guinea-Bissau, Kamerun, Kap Verde, Kenia, Komoren, Kongo, Lesotho, Liberia, Libyen, Madagaskar, Malawi, Mali, Marokko, Mauretanien, Mauritius, Mayotte, Mosambik, Namibia, Niger, Nigeria, Ruanda, Sambia, São Tomé und Príncipe, Senegal, Seychellen, Sierra Leone, Simbabwe, Somalia, Süd Sudan, Sudan, Swasiland, Tansania, Togo, Tschad, Tunesien, Uganda, Westsahara, Zentralafrikanische Republik

9 Anguilla, Antigua und Barbuda, Aruba, Bahamas, Barbados, Belize, Cayman Inseln, Costa Rica, Dominica, Dominikanische Republik, El Salvador, Grenada, Guatemala, Haiti, Honduras, Jamaika, Jungferninseln, Kuba, Mexiko, Montserrat, Nicaragua, Panama, Puerto Rico, Saint-Barthélemy, Saint Kitts und Nevis, Saint Lucia, Saint Martin, Saint Vincent und die Grenadinen, Trinidad und Tobago, Turks- und Caicosinseln

10 Argentinien, Bolivien, Chile, Ecuador, Falklandinseln, Guyana, Kolumbien, Paraguay, Peru, Suriname, Uruguay, Venezuela

11 Bermuda, Grönland, Saint Pierre und Miquelon

12 Bahrain, Irak, Katar, Kuwait, Oman, Saudi-Arabien, Vereinigte Arabische Emirate

- 13** Afghanistan, Armenien, Aserbaidtschan, Bangladesch, Bhutan, Brunei, Georgien, Indonesien, Iran, Jemen, Jordanien, Kambodscha, Kasachstan, Kirgisistan, Laos, Libanon, Macau, Malaysia, Malediven, Mongolei, Myanmar, Nepal, Nordkorea, Osttimor, Pakistan, Palästina, Philippinen, Singapur, Sri Lanka, Syrien, Tadschikistan, Thailand, Turkmenistan, Usbekistan, Vietnam
- 14** Amerikanisch Samoa, Antarktis, Cookinseln, Fidschi, Französisch-Polynesien, Französische Süd- und Antarktisgebiete, Guam, Heard und McDonaldinseln, Kiribati, Kokosinseln, Marshallinseln, Mikronesien, Nauru, Neukaledonien, Neuseeland, Norfolkinsel, Niue, Nördliche Marianen, Palau, Papua-Neuguinea, Pitcairninseln, Salomonen, Samoa, Südgeorgien und die Südlichen Sandwichinseln, Tokelau, Tonga, Tuvalu, Vanuatu, Wallis und Futuna, Weihnachtsinsel

FÜR IHRE UNTERLAGEN

Monatserhebung im Tourismus

- Sonstiges Beherbergungsgewerbe -

SOB

Rücksendung bitte bis
zum 10. KT des Folgemonats

Statistisches Landesamt Sachsen-Anhalt
Dezernat 35
Merseburger Str. 2
06110 Halle (Saale)

Statistisches Landesamt Sachsen-Anhalt Postfach 20 11 56 06012 Halle (Saale)

Ansprechpartner/-in für Rückfragen
(freiwillige Angabe)

Name:

Telefon oder E-Mail:

Sie erreichen uns über

Telefon: (0345) 2318-0

Herr Luge -437

Frau Rauch -438

E-Mail:

tourismus@stala.mi.sachsen-anhalt.de

Vielen Dank für Ihre Mitarbeit.

Bitte beachten Sie bei der Beantwortung der Fragen die Erläuterungen zu **1** bis **14** in der separaten Unterlage.

Falls Anschrift oder Firmierung nicht mehr zutreffen, bitte auf Seite 2 korrigieren.

Identnummer
(bei Rückfragen bitte angeben)

Identnummer

Hinweis auf die Erhebungseinheit:

Die im Erhebungsteil des Fragebogens erfragten Angaben beziehen sich auf den einzelnen Beherbergungsbetrieb oder, falls die Beherbergung eine Nebentätigkeit des Betriebes ist, auf den mit dieser Nebentätigkeit befassten fachlichen Betriebsteil.

A **Berichtsmonat und Berichtsjahr** 01 2 0 2 3
Monat Jahr

B Angebot an Gästebetten

i Flüchtlinge sind bei der Meldung nicht zu berücksichtigen.

1 Bitte nennen Sie die **Anzahl** der am letzten Öffnungstag des Berichtsmonats **tatsächlich angebotenen Betten**. **1** 04

C Angaben zu einer vorübergehenden Schließung, Wiedereröffnung oder gewerberechtl. Abmeldung des Betriebes **2**

i Bitte teilen Sie uns auch vorübergehende Schließungen mit, damit Sie für diesen Zeitraum keinen leeren Fragebogen senden müssen.

1 Der Betrieb wird vorübergehend geschlossen am 08 , dieses Berichtsmonats
Tag

2 Der Betrieb wird voraussichtlich wieder eröffnet am 09 2 0
Tag Monat Jahr

3 Der Betrieb wurde **gewerberechtlich** endgültig abgemeldet am **3** 10 , dieses Berichtsmonats
Tag

Senden Sie uns bitte in diesem Fall die Gewerbeabmeldung zu.

Bitte aktualisieren Sie Ihre Anschrift, falls erforderlich.

Name und Anschrift

Bitte zurücksenden an

Statistisches Landesamt Sachsen-Anhalt
Dezernat 35
Postfach 20 11 56
06012 Halle (Saale)

Bemerkungen

Zur Vermeidung von Rückfragen unsererseits können Sie hier auf besondere Ereignisse und Umstände hinweisen, die Einfluss auf Ihre Angaben haben.

Identnummer

FÜR IHRE UNTERLAGEN

D Beherbergungsleistung im Berichtsmonat 4

i Geben Sie in der folgenden Länderliste bitte jeweils die Zahl der angekommenen Gäste (= Ankünfte der Gäste, die übernachtet haben – ohne Tagesgäste und Flüchtlinge) und die Zahl der Übernachtungen im Berichtsmonat an.

Wohnsitz der Gäste 5 (nicht Staatsangehörigkeit)	Anzahl der Ankünfte	Anzahl der Übernachtungen	Wohnsitz der Gäste 5 (nicht Staatsangehörigkeit)	Anzahl der Ankünfte	Anzahl der Übernachtungen
Deutschland 13	_____	_____	Tschech. Republik 40	_____	_____
Europa			Türkei 41	_____	_____
Belgien 21	_____	_____	Ukraine 44	_____	_____
Bulgarien 47	_____	_____	Ungarn 42	_____	_____
Dänemark 22	_____	_____	Zypern 45	_____	_____
Estland 15	_____	_____	Sonstiges Europa 7 43	_____	_____
Finnland 23	_____	_____	Afrika		
Frankreich 24	_____	_____	Rep. Südafrika 50	_____	_____
Griechenland 25	_____	_____	Sonstiges Afrika 8 55	_____	_____
Großbritannien/ Nordirland 26	_____	_____	Amerika		
Irland, Republik 27	_____	_____	Kanada 70	_____	_____
Island 28	_____	_____	USA 71	_____	_____
Italien 29	_____	_____	Mittelamerika/Karibik 9 72	_____	_____
Kroatien 20	_____	_____	Brasilien 73	_____	_____
Lettland 16	_____	_____	Sonst. Südamerika ... 10 74	_____	_____
Litauen 17	_____	_____	Sonst. Nordamerika .. 11 76	_____	_____
Luxemburg 30	_____	_____	Asien		
Malta 18	_____	_____	Arabische Golfstaaten 12 60	_____	_____
Niederlande 31	_____	_____	China, Volksrepublik Hongkong 61	_____	_____
Norwegen 32	_____	_____	Indien 69	_____	_____
Österreich 33	_____	_____	Israel 62	_____	_____
Polen 34	_____	_____	Japan 63	_____	_____
Portugal 35	_____	_____	Südkorea 64	_____	_____
Rumänien 48	_____	_____	Taiwan 65	_____	_____
Russland 36	_____	_____	Sonstiges Asien 13 66	_____	_____
Schweden 37	_____	_____	Australien, Ozeanien		
Schweiz 6 38	_____	_____	Australien 75	_____	_____
Slowakische Republik ... 19	_____	_____	Neuseeland, Ozeanien 14 79	_____	_____
Slowenien 46	_____	_____	Ohne Angabe 90	_____	_____
Spanien 39	_____	_____	Insgesamt 99		

Monatserhebung im Tourismus

– Sonstiges Beherbergungsgewerbe –

Unterrichtung nach § 17 Bundesstatistikgesetz (BStatG)¹ und nach der Datenschutz-Grundverordnung (EU) 2016/679 (DS-GVO)²

Zweck, Art und Umfang der Erhebung

Die Monatserhebung im Tourismus wird bei allen Betrieben oder Betriebsteilen durchgeführt, die nach Einrichtung oder Zweckbestimmung dazu dienen, mindestens zehn Gäste gleichzeitig vorübergehend zu beherbergen. Das Merkmal „Zahl der Gästezimmer“ wird zusätzlich einmal jährlich erhoben. Die Ergebnisse der Monatserhebung im Tourismus dienen als Grundlage für tourismuspolitische Entscheidungen, für infrastrukturelle Planungen sowie für Maßnahmen der Tourismuswerbung und der Marktforschung.

Nach der Definition der Welttourismus-Organisation umfasst der Tourismus „die Aktivitäten von Personen, die an Orte außerhalb ihrer gewohnten Umgebung reisen und sich dort zu Freizeit-, Geschäfts- oder bestimmten anderen Zwecken nicht länger als ein Jahr ohne Unterbrechung aufhalten“.

Mit den Ergebnissen der Monatserhebung im Tourismus werden auch die aus der europäischen Tourismusstatistik-Verordnung resultierenden Datenlieferungsverpflichtungen erfüllt.

Rechtsgrundlagen, Auskunftspflicht

Rechtsgrundlagen sind die Verordnung (EU) Nr. 692/2011 über die europäische Tourismusstatistik sowie das Beherbergungsstatistikgesetz (BeherbStatG) in Verbindung mit dem BStatG.

Erhoben werden die Angaben zu § 4 BeherbStatG.

Die Auskunftspflicht ergibt sich aus § 6 Absatz 1 Satz 1 BeherbStatG in Verbindung mit § 15 BStatG. Nach § 6 Absatz 1 Satz 2 BeherbStatG sind die Inhaberin, der Inhaber, die Leiterin oder der Leiter des Beherbergungsbetriebes auskunftspflichtig.

Nach § 11a Absatz 2 BStatG sind alle Unternehmen und Betriebe verpflichtet, ihre Meldungen auf elektronischem Weg an die statistischen Ämter zu übermitteln. Hierzu sind die von den statistischen Ämtern zur Verfügung gestellten Online-Verfahren zu nutzen. Im begründeten Einzelfall kann eine zeitlich befristete Ausnahme von der Online-Meldung vereinbart werden. Dies ist auf formlosen Antrag möglich. Die Pflicht, die erforderlichen Auskünfte zu erteilen, bleibt jedoch weiterhin bestehen.

Nach § 6 Absatz 3 BeherbStatG besteht für Unternehmen deren Inhaberinnen/Inhaber Existenzgründerinnen/Existenzgründer sind, im Kalenderjahr der Betriebseröffnung keine Auskunftspflicht. In den beiden folgenden Kalenderjahren besteht dann keine Auskunftspflicht, wenn das Unternehmen im jeweils letzten abgeschlossenen Geschäftsjahr Umsätze in Höhe von weniger als 800 000 Euro erwirtschaftet hat. Gesellschaften können sich auf die Befreiung von der Auskunftspflicht berufen, wenn alle an der Gesellschaft Beteiligten Existenzgründerinnen/Existenzgründer sind. Existenzgründerinnen/Existenzgründer sind natürliche Personen, die eine gewerbliche oder freiberufliche Tätigkeit in Form einer Neugründung, einer Übernahme oder einer tätigen Beteiligung aus abhängiger Beschäftigung oder aus der Nichtbeschäftigung heraus aufnehmen, § 6 Absatz 4 BeherbStatG. Existenzgründerinnen/Existenzgründer, die von ihrem Recht, keine Auskunft zu erteilen, Gebrauch machen wollen, haben das Vorliegen der vorgenannten Voraussetzungen nachzuweisen. Es steht ihnen jedoch frei, die Auskünfte zu erteilen.

Erteilen Auskunftspflichtige keine, keine vollständige, keine richtige oder nicht rechtzeitig Auskunft, können sie zur Erteilung der Auskunft mit einem Zwangsgeld angehalten werden.

¹ Den Wortlaut der nationalen Rechtsvorschriften in der jeweils geltenden Fassung finden Sie unter <https://www.gesetze-im-internet.de/>.

² Die Rechtsakte der EU in der jeweils geltenden Fassung und in deutscher Sprache finden Sie auf der Internetseite des Amtes für Veröffentlichungen der Europäischen Union unter <https://eur-lex.europa.eu/>.

Darüber hinaus handelt gem. § 23 BStatG ordnungswidrig, wer

- vorsätzlich oder fahrlässig entgegen § 15 Absatz 1 Satz 2, Absatz 2 und 5 Satz 1 BStatG eine Auskunft nicht, nicht rechtzeitig, nicht vollständig oder nicht wahrheitsgemäß erteilt,
- entgegen § 15 Absatz 3 BStatG eine Antwort nicht in der vorgeschriebenen Form erteilt oder
- entgegen § 11a Absatz 2 Satz 1 BStatG ein dort genanntes Verfahren nicht nutzt.

Die Ordnungswidrigkeit kann mit einer Geldbuße bis zu fünftausend Euro geahndet werden.

Nach § 15 Absatz 7 BStatG hat eine Anfechtungsklage gegen die Aufforderung zur Auskunftserteilung keine aufschiebende Wirkung.

Geheimhaltung

Die erhobenen Einzelangaben werden nach § 16 BStatG grundsätzlich geheim gehalten. Nur in ausdrücklich gesetzlich geregelten Ausnahmefällen oder wenn die Auskunftgebenden eingewilligt haben, dürfen Einzelangaben übermittelt werden.

Eine Übermittlung von Einzelangaben ist grundsätzlich zulässig an:

- öffentliche Stellen und Institutionen innerhalb des statistischen Verbunds, die mit der Durchführung einer Bundes- oder europäischen Statistik betraut sind (z. B. die Statistischen Ämter der Länder, die Bundesbank, das Statistische Amt der Europäischen Union [Eurostat]),
- Dienstleister, zu denen ein Auftragsverhältnis besteht (z. B. ITZBund, Rechenzentren der Länder).

Nach § 7 BeherbStatG dürfen an die obersten Bundes- und Landesbehörden für die Verwendung gegenüber den gesetzgebenden Körperschaften und für Zwecke der Planung, jedoch nicht für die Regelung von Einzelfällen, vom Statistischen Bundesamt und den statistischen Ämtern der Länder Tabellen mit statistischen Ergebnissen übermittelt werden, auch soweit Tabellenfelder nur einen einzigen Fall ausweisen.

Nach § 16 Absatz 6 BStatG ist es zulässig, den Hochschulen oder sonstigen Einrichtungen mit der Aufgabe unabhängiger wissenschaftlicher Forschung für die Durchführung wissenschaftlicher Vorhaben

1. Einzelangaben zu übermitteln, wenn die Einzelangaben so anonymisiert sind, dass sie nur mit einem unverhältnismäßig großen Aufwand an Zeit, Kosten und Arbeitskraft den Befragten oder Betroffenen zugeordnet werden können (faktisch anonymisierte Einzelangaben),
2. innerhalb speziell abgesicherter Bereiche des Statistischen Bundesamtes und der statistischen Ämter der Länder Zugang zu Einzelangaben ohne Name und Anschrift (formal anonymisierte Einzelangaben) zu gewähren, wenn wirksame Vorkehrungen zur Wahrung der Geheimhaltung getroffen werden.

Nach Artikel 7 Absatz 1 der Verordnung (EU) Nr. 557/2013 über den Zugang zu vertraulichen Daten für wissenschaftliche Zwecke darf Eurostat in seinen Räumen oder in den Räumen einer von Eurostat anerkannten Zugangseinrichtung für wissenschaftliche Zwecke Einzelangaben ohne Name und Anschrift zugänglich machen. Nach Artikel 7 Absatz 2 der Verordnung darf Eurostat darüber hinaus Einzelangaben für wissenschaftliche Zwecke weitergeben, wenn diese so verändert wurden, dass die Gefahr einer Identifizierung der statistischen Einheit auf ein angemessenes Maß verringert wurde. Der Zugang nach Absatz 2 kann gewährt werden, sofern in der den Zugang beantragenden Forschungseinrichtung geeignete Sicherheitsmaßnahmen getroffen wurden.

Die Pflicht zur Geheimhaltung besteht auch für Personen, die Einzelangaben erhalten.

Hilfsmerkmale, Identnummer, Löschung, Statistikregister

Name und Anschrift des Beherbergungsbetriebes sowie Name und Telefonnummer oder E-Mail-Adresse der für Rückfragen zur Verfügung stehenden Person sind Hilfsmerkmale, die lediglich der technischen Durchführung der Erhebung dienen. Angaben zu den Erhebungsmerkmalen werden solange verarbeitet und gespeichert, wie dies zur Erfüllung der gesetzlichen Verpflichtungen erforderlich ist.

Name und Anschrift des Betriebes sowie die Identnummer werden im Unternehmensregister für statistische Zwecke (Statistikregister) gespeichert (§ 13 Absatz 1 BStatG in Verbindung mit § 1 Absatz 1 Statistikregistergesetz). Die verwendete Identnummer dient der Unterscheidung der in die Erhebung einbezogenen Betriebe sowie der rationellen Aufbereitung und besteht aus einer frei vergebenen laufenden Nummer. Die Identnummer darf in den Datensätzen mit den Angaben zu den Erhebungsmerkmalen bis zu 30 Jahre aufbewahrt werden. Danach wird sie gelöscht.

Rechte der Betroffenen, Kontaktdaten der Datenschutzbeauftragten, Recht auf Beschwerde

Die Auskunftgebenden, deren personenbezogene Angaben verarbeitet werden, können

- eine Auskunft nach Artikel 15 DS-GVO,
- die Berichtigung nach Artikel 16 DS-GVO,
- die Löschung nach Artikel 17 DS-GVO sowie
- die Einschränkung der Verarbeitung nach Artikel 18 DS-GVO

der jeweils sie betreffenden personenbezogenen Angaben beantragen oder der Verarbeitung ihrer personenbezogenen Angaben nach Artikel 21 DS-GVO widersprechen.

Sollte von den oben genannten Rechten Gebrauch gemacht werden, prüft die zuständige öffentliche Stelle, ob die gesetzlichen Voraussetzungen hierfür erfüllt sind. Die antragstellende Person wird gegebenenfalls aufgefordert, ihre Identität nachzuweisen, bevor weitere Maßnahmen ergriffen werden.

Fragen und Beschwerden über die Einhaltung datenschutzrechtlicher Bestimmungen können jederzeit an die behördlichen Datenschutzbeauftragten der Statistischen Ämter des Bundes und der Länder oder an die jeweils zuständigen Datenschutzaufsichtsbehörden gerichtet werden. Deren Kontaktdaten finden Sie unter

<https://www.statistikportal.de/de/datenschutz>

FÜR IHRE DATEN

Monatserhebung im Tourismus

– Sonstiges Beherbergungsgewerbe –

Erläuterungen zum Fragebogen

1 Zahl der tatsächlich angebotenen Betten

Bitte geben Sie hier die Gesamtzahl der Betten an, die am letzten Öffnungstag des Berichtsmonats zur Beherbergung von Gästen zur Verfügung standen. Die Anzahl der Betten entspricht dabei der Anzahl der Personen, die bei Normalbelegung gleichzeitig hätten übernachten können. Doppelbetten zählen dabei als zwei Schlafgelegenheiten. Klappbetten, Schlafcouchen und -sofas, die regulär als Schlafgelegenheit angeboten werden, gehören auch dazu.

Nicht zu berücksichtigen sind behelfsmäßige Schlafgelegenheiten (z. B. Zustellbetten, Kinderbetten), bei deren Benutzung lediglich ein Aufschlag zum Übernachtungspreis berechnet wird.

2 Angaben zu einer vorübergehenden Schließung, Wiedereröffnung oder gewerberechtlichen Abmeldung des Betriebes

Zur Klärung der Berichtspflicht und zur Vermeidung von Rückfragen bitten wir Sie, uns Angaben über eine vorübergehende Schließung Ihres Betriebes, z. B. wegen Betriebsferien oder saisonbedingter Betriebsruhe, zu machen. Bitte geben Sie hier auch das Datum der beabsichtigten Wiedereröffnung an. Dies hat den Zweck, dass Sie in der Zwischenzeit nicht monatlich Fehlanzeige melden müssen.

3 Abmeldung

Falls der Betrieb gewerberechtlich ganz abgemeldet worden ist, bitten wir um die Übermittlung einer behördlichen Bestätigung, z. B. in Form der Gewerbeabmeldung an eine der angegebenen Kontaktmöglichkeiten.

4 Beherbergungsleistung im Berichtsmonat: Anzahl der Ankünfte und Übernachtungen

Bitte tragen Sie in der Spalte „Ankünfte“ die Zahl der im Berichtsmonat angekommenen Gäste ein. Die aus dem Vormonat noch anwesenden Gäste werden hier nicht berücksichtigt. Tagesgäste werden nicht erfasst.

In der Spalte „Übernachtungen“ tragen Sie bitte alle Übernachtungen ein, sowohl die der im Berichtsmonat angekommenen als auch der aus dem Vormonat noch anwesenden Gäste.

Beispiel: Familie Mustermann aus Wiesbaden kommt mit 3 Personen am 25. Juli an und reist am 6. August wieder ab. Dann sind folgende Zahlen einzutragen:

– Berichtsmonat Juli:
Zeile Deutschland
3 Ankünfte und 21 Übernachtungen
(3 Gäste mit je 7 Übernachtungen)

– Berichtsmonat August:
Zeile Deutschland
0 Ankünfte und 15 Übernachtungen
(3 Gäste mit je 5 Übernachtungen)

Sofern im Berichtsmonat keine Ankünfte und Übernachtungen zu verzeichnen waren, ist die Abgabe einer Fehlanzeige erforderlich.

5 Wohnsitz der Gäste

Entscheidend ist der ständige Wohnsitz oder ständige Aufenthaltsort der Gäste, unabhängig von deren Staatsangehörigkeit.

6 Einschließlich Liechtenstein

7 Albanien, Andorra, Bosnien und Herzegowina, Guernsey, Isle of Man, Jersey, Kosovo, Mazedonien, Moldawien, Monaco, Montenegro, San Marino, Serbien, Spitzbergen, Vatikanstadt, Weißrussland

8 Ägypten, Algerien, Angola, Äquatorialguinea, Äthiopien, Benin, Botswana, Burkina Faso, Burundi, Demokratische Republik Kongo, Dschibuti, Elfenbeinküste, Eritrea, Gabun, Gambia, Ghana, Guinea, Guinea-Bissau, Kamerun, Kap Verde, Kenia, Komoren, Kongo, Lesotho, Liberia, Libyen, Madagaskar, Malawi, Mali, Marokko, Mauretanien, Mauritius, Mayotte, Mosambik, Namibia, Niger, Nigeria, Ruanda, Sambia, São Tomé und Príncipe, Senegal, Seychellen, Sierra Leone, Simbabwe, Somalia, Süd Sudan, Sudan, Swasiland, Tansania, Togo, Tschad, Tunesien, Uganda, Westsahara, Zentralafrikanische Republik

9 Anguilla, Antigua und Barbuda, Aruba, Bahamas, Barbados, Belize, Cayman Inseln, Costa Rica, Dominica, Dominikanische Republik, El Salvador, Grenada, Guatemala, Haiti, Honduras, Jamaika, Jungferninseln, Kuba, Mexiko, Montserrat, Nicaragua, Panama, Puerto Rico, Saint-Barthélemy, Saint Kitts und Nevis, Saint Lucia, Saint Martin, Saint Vincent und die Grenadinen, Trinidad und Tobago, Turks- und Caicosinseln

10 Argentinien, Bolivien, Chile, Ecuador, Falklandinseln, Guyana, Kolumbien, Paraguay, Peru, Suriname, Uruguay, Venezuela

11 Bermuda, Grönland, Saint Pierre und Miquelon

12 Bahrain, Irak, Katar, Kuwait, Oman, Saudi-Arabien, Vereinigte Arabische Emirate

- 13 Afghanistan, Armenien, Aserbaidschan, Bangladesch, Bhutan, Brunei, Georgien, Indonesien, Iran, Jemen, Jordanien, Kambodscha, Kasachstan, Kirgisistan, Laos, Libanon, Macau, Malaysia, Malediven, Mongolei, Myanmar, Nepal, Nordkorea, Osttimor, Pakistan, Palästina, Philippinen, Singapur, Sri Lanka, Syrien, Tadschikistan, Thailand, Turkmenistan, Usbekistan, Vietnam
- 14 Amerikanisch Samoa, Antarktis, Cookinseln, Fidschi, Französisch-Polynesien, Französische Süd- und Antarktisgebiete, Guam, Heard und McDonaldinseln, Kiribati, Kokosinseln, Marshallinseln, Mikronesien, Nauru, Neukaledonien, Neuseeland, Norfolkinsel, Niue, Nördliche Marianen, Palau, Papua-Neuguinea, Pitcairnsinseln, Salomonen, Samoa, Südgeorgien und die Südlichen Sandwichinseln, Tokelau, Tonga, Tuvalu, Vanuatu, Wallis und Futuna, Weihnachtsinsel

FÜR IHRE UNTERLAGEN

Monatserhebung im Tourismus

– Hotellerie –

HOT

Rücksendung bitte bis
zum 10. KT des Folgemonats

Statistisches Landesamt Sachsen-Anhalt
Dezernat 35
Merseburger Str. 2
06110 Halle (Saale)

Statistisches Landesamt Sachsen-Anhalt Postfach 20 11 56 06012 Halle (Saale)

Ansprechpartner/-in für Rückfragen
(freiwillige Angabe)

Name:

Telefon oder E-Mail:

Sie erreichen uns über

Telefon: (0345) 2318-0

Herr Luge -437

Frau Rauch -438

E-Mail:

tourismus@stala.mi.sachsen-anhalt.de

Vielen Dank für Ihre Mitarbeit.

Bitte beachten Sie bei der Beantwortung der Fragen die Erläuterungen zu **1** bis **18** in der separaten Unterlage.

Falls Anschrift oder Firmierung nicht mehr zutreffen, bitte auf Seite 2 korrigieren.

Identnummer
(bei Rückfragen bitte angeben)

Identnummer

Hinweis auf die Erhebungseinheit:

Die im Erhebungsteil des Fragebogens erfragten Angaben beziehen sich auf den einzelnen Beherbergungsbetrieb oder, falls die Beherbergung eine Nebentätigkeit des Betriebes ist, auf den mit dieser Nebentätigkeit befassten fachlichen Betriebsteil.

A Berichtsmonat und Berichtsjahr 01 2 0 2 3
Monat Jahr

B Angebot an Gästebetten und Gästezimmern

i Flüchtlinge sind bei der Meldung nicht zu berücksichtigen.

1 Bitte nennen Sie die **Anzahl** der am letzten Öffnungstag des Berichtsmonats **tatsächlich angebotenen Betten**. **1** 04

2 Diese Frage ist **nur für den Berichtsmonat Juli auszufüllen**: Bitte nennen Sie die Anzahl der am 31. Juli **tatsächlich angebotenen Gästezimmer**. **2** 05

C Gästezimmerauslastung

i Diese Fragen sind **nur auszufüllen**, wenn Sie **mindestens 25 Gästezimmer** angeboten haben. Entscheidend ist dabei der Stand im letzten verfügbaren Juli.

Bitte beachten Sie: Zimmer, die Flüchtlingen angeboten werden oder von diesen belegt sind, dürfen Sie nicht bei Ihren Angaben zur Gästezimmerauslastung berücksichtigen.

1 Bitte nennen Sie die Anzahl der **angebotenen Gästezimmertage** im Berichtsmonat. **3** 02

2 Bitte nennen Sie die Anzahl der **belegten Gästezimmertage** (Roomnights) im Berichtsmonat. **4** 03

3 Liegen Ihnen Angaben zu C1 und C2 nicht vor, geben Sie bitte hilfsweise die **Auslastung der Gästezimmer** im Berichtsmonat **in vollen Prozent** an (gegebenenfalls eine sorgfältige Schätzung). **5** 06

Bitte aktualisieren Sie Ihre Anschrift, falls erforderlich.

Name und Anschrift

Bitte zurücksenden an

Statistisches Landesamt Sachsen-Anhalt
Dezernat 35
Postfach 20 11 56
06012 Halle (Saale)

Bemerkungen

Zur Vermeidung von Rückfragen unsererseits können Sie hier auf besondere Ereignisse und Umstände hinweisen, die Einfluss auf Ihre Angaben haben.

Identnummer

D Angaben zu einer vorübergehenden Schließung, Wiedereröffnung oder gewerberechtlchen Abmeldung des Betriebes 6

i Bitte teilen Sie uns auch vorübergehende Schließungen mit, damit Sie für diesen Zeitraum keinen leeren Fragebogen senden müssen.

- 1 Der Betrieb wird vorübergehend geschlossen am 08 _____, dieses Berichtsmonats
Tag
- 2 Der Betrieb wird voraussichtlich wieder eröffnet am 09 _____ 2 0
Tag Monat Jahr
- 3 Der Betrieb wurde **gewerberechtlich** endgültig abgemeldet am **7** 10 _____, dieses Berichtsmonats
Tag

Senden Sie uns bitte in diesem Fall die Gewerbeabmeldung zu.

FÜR IHRE UNTERLAGEN

Monatserhebung im Tourismus

– Hotellerie –

Unterrichtung nach § 17 Bundesstatistikgesetz (BStatG)¹ und nach der Datenschutz-Grundverordnung (EU) 2016/679 (DS-GVO)²

Zweck, Art und Umfang der Erhebung

Die Monatserhebung im Tourismus wird bei allen Betrieben oder Betriebsteilen durchgeführt, die nach Einrichtung oder Zweckbestimmung dazu dienen, mindestens zehn Gäste gleichzeitig vorübergehend zu beherbergen. Das Merkmal „Zahl der Gästezimmer“ wird zusätzlich einmal jährlich erhoben. Die Ergebnisse der Monatserhebung im Tourismus dienen als Grundlage für tourismuspolitische Entscheidungen, für infrastrukturelle Planungen sowie für Maßnahmen der Tourismuswerbung und der Marktforschung.

Nach der Definition der Welttourismus-Organisation umfasst der Tourismus „die Aktivitäten von Personen, die an Orte außerhalb ihrer gewohnten Umgebung reisen und sich dort zu Freizeit-, Geschäfts- oder bestimmten anderen Zwecken nicht länger als ein Jahr ohne Unterbrechung aufhalten“.

Mit den Ergebnissen der Monatserhebung im Tourismus werden auch die aus der europäischen Tourismusstatistik-Verordnung resultierenden Datenlieferungsverpflichtungen erfüllt.

Rechtsgrundlagen, Auskunftspflicht

Rechtsgrundlagen sind die Verordnung (EU) Nr. 692/2011 über die europäische Tourismusstatistik sowie das Beherbergungstatistikgesetz (BeherbStatG) in Verbindung mit dem BStatG.

Erhoben werden die Angaben zu § 4 BeherbStatG.

Die Auskunftspflicht ergibt sich aus § 6 Absatz 1 Satz 1 BeherbStatG in Verbindung mit § 15 BStatG. Nach § 6 Absatz 1 Satz 2 BeherbStatG sind die Inhaberin, der Inhaber, die Leiterin oder der Leiter des Beherbergungsbetriebes auskunftspflichtig.

Nach § 11a Absatz 2 BStatG sind alle Unternehmen und Betriebe verpflichtet, ihre Meldungen auf elektronischem Weg an die statistischen Ämter zu übermitteln. Hierzu sind die von den statistischen Ämtern zur Verfügung gestellten Online-Verfahren zu nutzen. Im begründeten Einzelfall kann eine zeitlich befristete Ausnahme von der Online-Meldung vereinbart werden. Dies ist auf formlosen Antrag möglich. Die Pflicht, die erforderlichen Auskünfte zu erteilen, bleibt jedoch weiterhin bestehen.

Nach § 6 Absatz 3 BeherbStatG besteht für Unternehmen deren Inhaberinnen/Inhaber Existenzgründerinnen/Existenzgründer sind, im Kalenderjahr der Betriebseröffnung keine Auskunftspflicht. In den beiden folgenden Kalenderjahren besteht dann keine Auskunftspflicht, wenn das Unternehmen im jeweils letzten abgeschlossenen Geschäftsjahr Umsätze in Höhe von weniger als 800 000 Euro erwirtschaftet hat. Gesellschaften können sich auf die Befreiung von der Auskunftspflicht berufen, wenn alle an der Gesellschaft Beteiligten Existenzgründerinnen/Existenzgründer sind. Existenzgründerinnen/Existenzgründer sind natürliche Personen, die eine gewerbliche oder freiberufliche Tätigkeit in Form einer Neugründung, einer Übernahme oder einer tätigen Beteiligung aus abhängiger Beschäftigung oder aus der Nichtbeschäftigung heraus aufnehmen, § 6 Absatz 4 BeherbStatG. Existenzgründerinnen/Existenzgründer, die von ihrem Recht, keine Auskunft zu erteilen, Gebrauch machen wollen, haben das Vorliegen der vorgenannten Voraussetzungen nachzuweisen. Es steht ihnen jedoch frei, die Auskünfte zu erteilen.

Erteilen Auskunftspflichtige keine, keine vollständige, keine richtige oder nicht rechtzeitig Auskunft, können sie zur Erteilung der Auskunft mit einem Zwangsgeld angehalten werden.

¹ Den Wortlaut der nationalen Rechtsvorschriften in der jeweils geltenden Fassung finden Sie unter <https://www.gesetze-im-internet.de/>.

² Die Rechtsakte der EU in der jeweils geltenden Fassung und in deutscher Sprache finden Sie auf der Internetseite des Amtes für Veröffentlichungen der Europäischen Union unter <https://eur-lex.europa.eu/>.

Darüber hinaus handelt gem. § 23 BStatG ordnungswidrig, wer

- vorsätzlich oder fahrlässig entgegen § 15 Absatz 1 Satz 2, Absatz 2 und 5 Satz 1 BStatG eine Auskunft nicht, nicht rechtzeitig, nicht vollständig oder nicht wahrheitsgemäß erteilt,
- entgegen § 15 Absatz 3 BStatG eine Antwort nicht in der vorgeschriebenen Form erteilt oder
- entgegen § 11a Absatz 2 Satz 1 BStatG ein dort genanntes Verfahren nicht nutzt.

Die Ordnungswidrigkeit kann mit einer Geldbuße bis zu fünftausend Euro geahndet werden.

Nach § 15 Absatz 7 BStatG hat eine Anfechtungsklage gegen die Aufforderung zur Auskunftserteilung keine aufschiebende Wirkung.

Geheimhaltung

Die erhobenen Einzelangaben werden nach § 16 BStatG grundsätzlich geheim gehalten. Nur in ausdrücklich gesetzlich geregelten Ausnahmefällen oder wenn die Auskunftgebenden eingewilligt haben, dürfen Einzelangaben übermittelt werden.

Eine Übermittlung von Einzelangaben ist grundsätzlich zulässig an:

- öffentliche Stellen und Institutionen innerhalb des statistischen Verbunds, die mit der Durchführung einer Bundes- oder europäischen Statistik betraut sind (z. B. die Statistischen Ämter der Länder, die Bundesbank, das Statistische Amt der Europäischen Union [Eurostat]),
- Dienstleister, zu denen ein Auftragsverhältnis besteht (z. B. ITZBund, Rechenzentren der Länder).

Nach § 7 BeherbStatG dürfen an die obersten Bundes- und Landesbehörden für die Verwendung gegenüber den gesetzgebenden Körperschaften und für Zwecke der Planung, jedoch nicht für die Regelung von Einzelfällen, vom Statistischen Bundesamt und den statistischen Ämtern der Länder Tabellen mit statistischen Ergebnissen übermittelt werden, auch soweit Tabellenfelder nur einen einzigen Fall ausweisen.

Nach § 16 Absatz 6 BStatG ist es zulässig, den Hochschulen oder sonstigen Einrichtungen mit der Aufgabe unabhängiger wissenschaftlicher Forschung für die Durchführung wissenschaftlicher Vorhaben

1. Einzelangaben zu übermitteln, wenn die Einzelangaben so anonymisiert sind, dass sie nur mit einem unverhältnismäßig großen Aufwand an Zeit, Kosten und Arbeitskraft den Befragten oder Betroffenen zugeordnet werden können (faktisch anonymisierte Einzelangaben),
2. innerhalb speziell abgesicherter Bereiche des Statistischen Bundesamtes und der statistischen Ämter der Länder Zugang zu Einzelangaben ohne Name und Anschrift (formal anonymisierte Einzelangaben) zu gewähren, wenn wirksame Vorkehrungen zur Wahrung der Geheimhaltung getroffen werden.

Nach Artikel 7 Absatz 1 der Verordnung (EU) Nr. 557/2013 über den Zugang zu vertraulichen Daten für wissenschaftliche Zwecke darf Eurostat in seinen Räumen oder in den Räumen einer von Eurostat anerkannten Zugangseinrichtung für wissenschaftliche Zwecke Einzelangaben ohne Name und Anschrift zugänglich machen. Nach Artikel 7 Absatz 2 der Verordnung darf Eurostat darüber hinaus Einzelangaben für wissenschaftliche Zwecke weitergeben, wenn diese so verändert wurden, dass die Gefahr einer Identifizierung der statistischen Einheit auf ein angemessenes Maß verringert wurde. Der Zugang nach Absatz 2 kann gewährt werden, sofern in der den Zugang beantragenden Forschungseinrichtung geeignete Sicherheitsmaßnahmen getroffen wurden.

Die Pflicht zur Geheimhaltung besteht auch für Personen, die Einzelangaben erhalten.

Hilfsmerkmale, Identnummer, Löschung, Statistikregister

Name und Anschrift des Beherbergungsbetriebes sowie Name und Telefonnummer oder E-Mail-Adresse der für Rückfragen zur Verfügung stehenden Person sind Hilfsmerkmale, die lediglich der technischen Durchführung der Erhebung dienen. Angaben zu den Erhebungsmerkmalen werden solange verarbeitet und gespeichert, wie dies zur Erfüllung der gesetzlichen Verpflichtungen erforderlich ist.

Name und Anschrift des Betriebes sowie die Identnummer werden im Unternehmensregister für statistische Zwecke (Statistikregister) gespeichert (§ 13 Absatz 1 BStatG in Verbindung mit § 1 Absatz 1 Statistikregistergesetz). Die verwendete Identnummer dient der Unterscheidung der in die Erhebung einbezogenen Betriebe sowie der rationellen Aufbereitung und besteht aus einer frei vergebenen laufenden Nummer. Die Identnummer darf in den Datensätzen mit den Angaben zu den Erhebungsmerkmalen bis zu 30 Jahre aufbewahrt werden. Danach wird sie gelöscht.

Rechte der Betroffenen, Kontaktdaten der Datenschutzbeauftragten, Recht auf Beschwerde

Die Auskunftgebenden, deren personenbezogene Angaben verarbeitet werden, können

- eine Auskunft nach Artikel 15 DS-GVO,
- die Berichtigung nach Artikel 16 DS-GVO,
- die Löschung nach Artikel 17 DS-GVO sowie
- die Einschränkung der Verarbeitung nach Artikel 18 DS-GVO

der jeweils sie betreffenden personenbezogenen Angaben beantragen oder der Verarbeitung ihrer personenbezogenen Angaben nach Artikel 21 DS-GVO widersprechen.

Sollte von den oben genannten Rechten Gebrauch gemacht werden, prüft die zuständige öffentliche Stelle, ob die gesetzlichen Voraussetzungen hierfür erfüllt sind. Die antragstellende Person wird gegebenenfalls aufgefordert, ihre Identität nachzuweisen, bevor weitere Maßnahmen ergriffen werden.

Fragen und Beschwerden über die Einhaltung datenschutzrechtlicher Bestimmungen können jederzeit an die behördlichen Datenschutzbeauftragten der Statistischen Ämter des Bundes und der Länder oder an die jeweils zuständigen Datenschutzaufsichtsbehörden gerichtet werden. Deren Kontaktdaten finden Sie unter

<https://www.statistikportal.de/de/datenschutz>

FÜR IHRE DATEN

Monatserhebung im Tourismus

– Hotellerie –

Erläuterungen zum Fragebogen

1 Zahl der tatsächlich angebotenen Betten

Bitte geben Sie hier die Gesamtzahl der Betten an, die am letzten Öffnungstag des Berichtsmonats zur Beherbergung von Gästen zur Verfügung standen. Die Anzahl der Betten entspricht dabei der Anzahl der Personen, die bei Normalbelegung gleichzeitig hätten übernachten können. Doppelbetten zählen dabei als zwei Schlafgelegenheiten. Klappbetten, Schlafcouchen und -sofas, die regulär als Schlafgelegenheit angeboten werden, gehören auch dazu. Nicht zu berücksichtigen sind behelfsmäßige Schlafgelegenheiten (z. B. Zustellbetten, Kinderbetten), bei deren Benutzung lediglich ein Aufschlag zum Übernachtungspreis berechnet wird.

2 Zahl der Gästezimmer am 31. Juli

Diese Frage ist nur für den Berichtsmonat Juli auszufüllen. Bitte geben Sie hier die Gesamtzahl der Zimmer an, die am 31. Juli zur Beherbergung von Gästen zur Verfügung standen. Als Gästezimmer gilt eine aus einem Raum oder einer Gruppe von Räumen bestehende Einheit, die eine unteilbare Mieteinheit in einem Beherbergungsbetrieb bildet. In diesem Sinne wird eine Ferienwohnung als eine Einheit (ein Gästezimmer) gezählt.

3 Zahl der angebotenen Gästezimmertage

Bitte geben Sie hier das Produkt aus der Zahl der angebotenen Zimmer und der Zahl der geöffneten Tage des Betriebs im Berichtsmonat an.

Beispiel: Ein Betrieb hat 30 Tage geöffnet und an jedem dieser Tage alle seine 50 Gästezimmer angeboten.
Berechnung: 50 Gästezimmer x 30 Tage = 1500 angebotene Zimmertage

4 Zahl der belegten Gästezimmertage (Roomnights)

Bitte geben Sie hier die Gesamtzahl der belegten Zimmertage aller Gästezimmer im Berichtsmonat an.

Beispiel: Ein Betrieb hat im Berichtsmonat 50 Gästezimmer angeboten. Davon war Zimmer Nr. 1 an 25 Tagen belegt, Zimmer Nr. 2 an 20 Tagen, Zimmer Nr. 3 an 30 Tagen usw.

Berechnung: 25 + 20 + 30 + ... = Anzahl der belegten Zimmertage

5 Auslastung der Gästezimmer

Bitte geben Sie die Auslastung der Gästezimmer im Berichtsmonat in Prozent an. Sollte Ihnen diese Angabe nicht bereitstehen, ist die manuelle Erfassung der Angaben unter C2 und C3 erforderlich.

Berechnung: Belegte Zimmertage/angebotene Zimmertage x 100 = Auslastung der Gästezimmer

6 Angaben zu einer vorübergehenden Schließung beziehungsweise Wiedereröffnung des Betriebes

Zur Klärung der Berichtspflicht und zur Vermeidung von Rückfragen bitten wir Sie, uns Angaben über eine vorübergehende Schließung Ihres Betriebes, z. B. wegen Betriebsferien oder saisonbedingter Betriebsruhe, zu machen. Bitte geben Sie hier auch das Datum der beabsichtigten Wiedereröffnung an. Dies hat den Zweck, dass Sie in der Zwischenzeit nicht monatlich Fehlanzeige melden müssen.

7 Abmeldung

Falls der Betrieb gewerberechtlich ganz abgemeldet worden ist, bitten wir um die Übermittlung einer behördlichen Bestätigung, z. B. in Form der Gewerbeabmeldung an eine der angegebenen Kontaktmöglichkeiten.

8 Beherbergungsleistung im Berichtsmonat: Anzahl der Ankünfte und Übernachtungen

Bitte tragen Sie in der Spalte „Ankünfte“ die Zahl der im Berichtsmonat angekommenen Gäste ein. Die aus dem Vormonat noch anwesenden Gäste werden hier nicht berücksichtigt. Tagesgäste werden nicht erfasst.

In der Spalte „Übernachtungen“ tragen Sie bitte alle Übernachtungen ein, sowohl die der im Berichtsmonat angekommenen als auch der aus dem Vormonat noch anwesenden Gäste.

Beispiel: Familie Mustermann aus Wiesbaden kommt mit 3 Personen am 25. Juli an und reist am 6. August wieder ab. Dann sind folgende Zahlen einzutragen:

- Berichtsmonat Juli
Zeile Deutschland
3 Ankünfte und 21 Übernachtungen
(3 Gäste mit je 7 Übernachtungen)
- Berichtsmonat August
Zeile Deutschland
0 Ankünfte und 15 Übernachtungen
(3 Gäste mit je 5 Übernachtungen)

Sofern im Berichtsmonat keine Ankünfte und Übernachtungen zu verzeichnen waren, ist die Abgabe einer Fehlanzeige erforderlich.

9 Wohnsitz der Gäste

Entscheidend ist der ständige Wohnsitz oder ständige Aufenthaltsort der Gäste, unabhängig von deren Staatsangehörigkeit.

10 Einschließlich Liechtenstein

11 Albanien, Andorra, Bosnien und Herzegowina, Guernsey, Isle of Man, Jersey, Kosovo, Mazedonien, Moldawien, Monaco, Montenegro, San Marino, Serbien, Spitzbergen, Vatikanstadt, Weißrussland

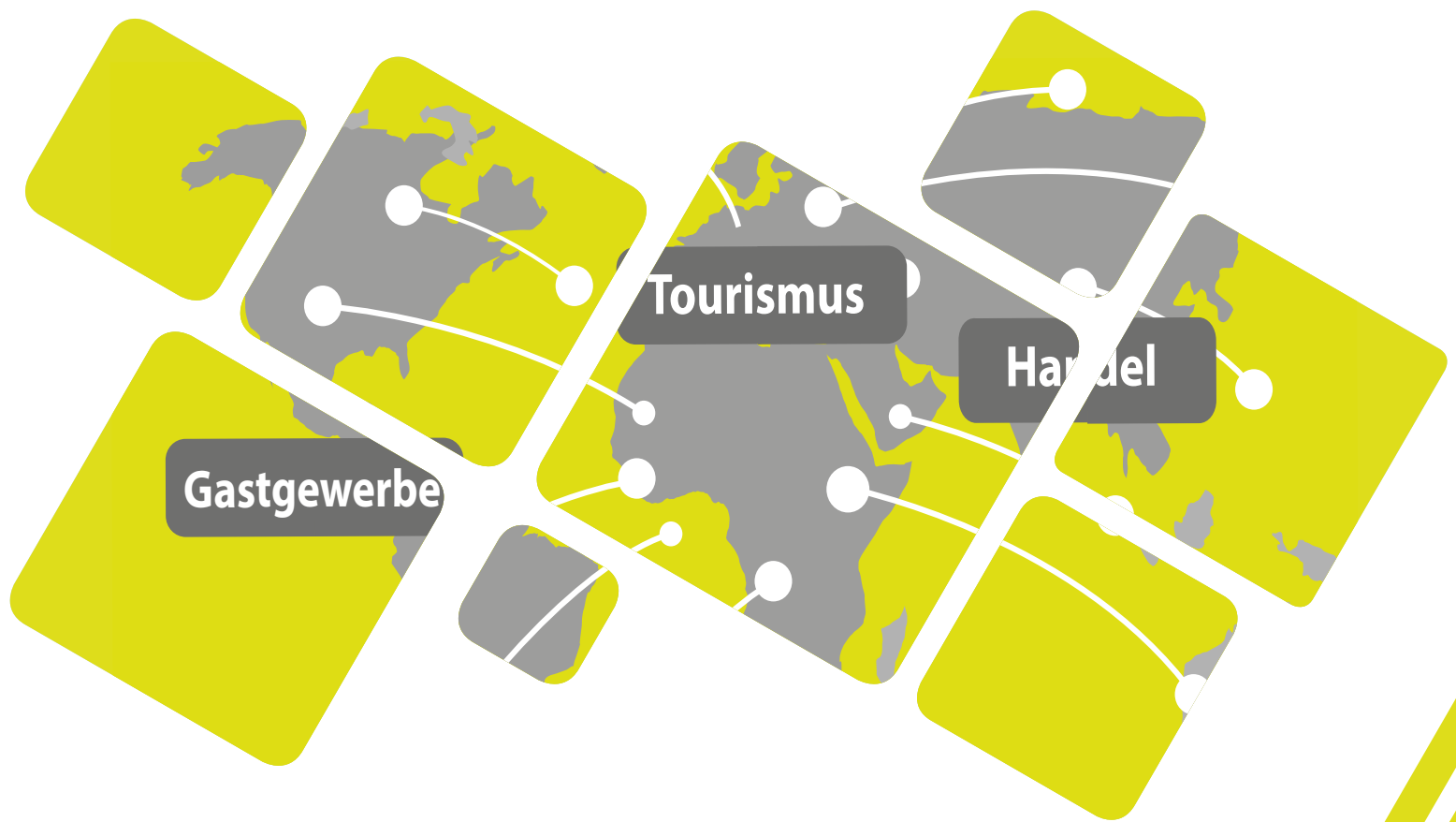
- 12** Ägypten, Algerien, Angola, Äquatorialguinea, Äthiopien, Benin, Botswana, Burkina Faso, Burundi, Demokratische Republik Kongo, Dschibuti, Elfenbeinküste, Eritrea, Gabun, Gambia, Ghana, Guinea, Guinea-Bissau, Kamerun, Kap Verde, Kenia, Komoren, Kongo, Lesotho, Liberia, Libyen, Madagaskar, Malawi, Mali, Marokko, Mauretanien, Mauritius, Mayotte, Mosambik, Namibia, Niger, Nigeria, Ruanda, Sambia, São Tomé und Príncipe, Senegal, Seychellen, Sierra Leone, Simbabwe, Somalia, Süd Sudan, Sudan, Swasiland, Tansania, Togo, Tschad, Tunesien, Uganda, Westsahara, Zentralafrikanische Republik
- 13** Anguilla, Antigua und Barbuda, Aruba, Bahamas, Barbados, Belize, Cayman Inseln, Costa Rica, Dominica, Dominikanische Republik, El Salvador, Grenada, Guatemala, Haiti, Honduras, Jamaika, Jungferninseln, Kuba, Mexiko, Montserrat, Nicaragua, Panama, Puerto Rico, Saint-Barthélemy, Saint Kitts und Nevis, Saint Lucia, Saint Martin, Saint Vincent und die Grenadinen, Trinidad und Tobago, Turks- und Caicosinseln
- 14** Argentinien, Bolivien, Chile, Ecuador, Falklandinseln, Guyana, Kolumbien, Paraguay, Peru, Suriname, Uruguay, Venezuela
- 15** Bermuda, Grönland, Saint Pierre und Miquelon
- 16** Bahrain, Irak, Katar, Kuwait, Oman, Saudi-Arabien, Vereinigte Arabische Emirate
- 17** Afghanistan, Armenien, Aserbaidshan, Bangladesch, Bhutan, Brunei, Georgien, Indonesien, Iran, Jemen, Jordanien, Kambodscha, Kasachstan, Kirgisistan, Laos, Libanon, Macau, Malaysia, Malediven, Mongolei, Myanmar, Nepal, Nordkorea, Osttimor, Pakistan, Palästina, Philippinen, Singapur, Sri Lanka, Syrien, Tadschikistan, Thailand, Turkmenistan, Usbekistan, Vietnam
- 18** Amerikanisch Samoa, Antarktis, Cookinseln, Fidschi, Französisch-Polynesien, Französische Süd- und Antarktische Gebiete, Guam, Heard und McDonaldinseln, Kiribati, Kokosinseln, Marshallinseln, Mikronesien, Nauru, Neukaledonien, Neuseeland, Norfolkinsel, Niue, Nördliche Marianen, Palau, Papua-Neuguinea, Pitcairnsinseln, Salomonen, Samoa, Südgeorgien und die Südlichen Sandwichinseln, Tokelau, Tonga, Tuvalu, Vanuatu, Wallis und Futuna, Weihnachtsinsel

FÜR IHRE UNTERLAGEN

Veröffentlichungen im Statistischen Landesamt Sachsen-Anhalt

Im Monat April 2023 erschienen

Bestell-Nr.	Kennziffer/Periodizität	Titel	Preis Print (in EUR)
1 Z 0 03	Z	Statistisches Monatsheft 04/23	5,50
3 E 1 02	E I m-01/23	Tätige Personen, Umsatz im Verarbeitenden Gewerbe sowie im Bergbau und der Gewinnung von Steinen und Erden Januar 2023, vorläufige Ergebnisse	5,00
3 E 2 01	E II m-01/23	Umsatz, tätige Personen, Auftragseingang und Auftragsbestand im Baugewerbe Januar 2023	2,50
3 H 1 01	H I m-09/22	Straßenverkehrsunfälle September 2022, vorläufige Ergebnisse	6,00
3 H 1 05	H I vj-04/22	Fahrgäste und Beförderungsleistungen im Schienennahverkehr und im gewerblichen Omnibuslinienverkehr IV. Quartal 2022, endgültige Ergebnisse	1,50



<https://statistik.sachsen-anhalt.de>

Bestellnummer: 3G401



G IV
m-01/23