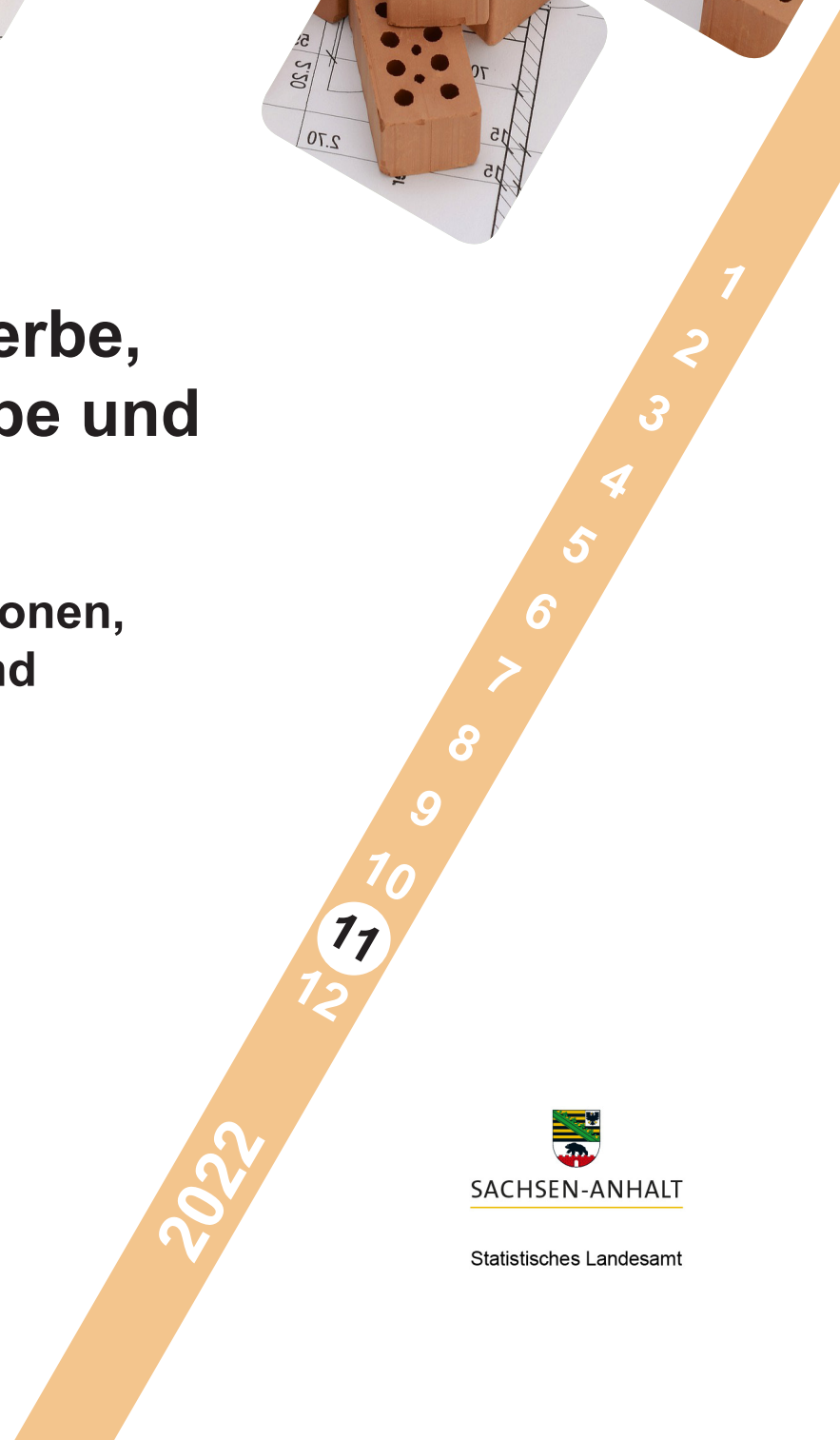




## Bauhauptgewerbe, Ausbaugewerbe und Bauträger

Umsatz, tätige Personen,  
Auftragseingang und  
Auftragsbestand  
im Baugewerbe

November 2022



## **Herausgabemonat Februar 2023**

### **Inhaltliche Verantwortung:**

Dezernat Verarbeitendes Gewerbe, Handwerk, Bau, Energie  
Herr Dr. Lehmann                      Telefon: 0345 2318-305

### **Pressesprecherin/Dezernatsleiterin Öffentlichkeitsarbeit:**

Frau Richter-Grünewald              Telefon: 0345 2318-702

### **Informations- und Auskunftsdienst:**

Frau Hannemann                      Telefon: 0345 2318-777  
Frau Heyl                              Telefon: 0345 2318-716  
Herr Dr. Straube                      Telefon: 0345 2318-715  
    Telefax: 0345 2318-913  
    E-Mail: [info@stala.mi.sachsen-anhalt.de](mailto:info@stala.mi.sachsen-anhalt.de)  
    Internet: <https://statistik.sachsen-anhalt.de>  
    Twitter: @StatistikLSA

**Vertrieb:**                              Telefon: 0345 2318-718  
    E-Mail: [shop@stala.mi.sachsen-anhalt.de](mailto:shop@stala.mi.sachsen-anhalt.de)

**Bibliothek und  
Besucherdienst:**                      Merseburger Straße 2  
    Montag - Freitag: 8.00 Uhr - 12.00 Uhr  
    Telefon: 0345 2318-714  
    E-Mail: [bibliothek@stala.mi.sachsen-anhalt.de](mailto:bibliothek@stala.mi.sachsen-anhalt.de)

**Schriftliche  
Bestellungen an:**                      Statistisches Landesamt Sachsen-Anhalt  
    Öffentlichkeitsarbeit  
    Postfach 20 11 56  
    06012 Halle (Saale)

**Herausgabe:**                              Statistisches Landesamt Sachsen-Anhalt

©                      Statistisches Landesamt Sachsen-Anhalt, Halle (Saale) 2023  
    Auszugsweise Vervielfältigung und Verbreitung mit Quellenangabe gestattet.

Bezug:                                      Preis: 2,50 Euro - Bestell-Nr.: 3E201  
    kostenfrei als PDF-Datei verfügbar - Bestell-Nr.: 6E201

Foto:                                        Pixabay.com/annca

# Statistischer Bericht

---



Bauhauptgewerbe

Umsatz, tätige Personen,  
Auftragseingang und  
Auftragsbestand  
im Baugewerbe

November 2022

Land Sachsen-Anhalt

---

# Inhaltsverzeichnis

|  | Seite |
|--|-------|
| Vorbemerkungen   | 3     |
| Abbildungen  | 5     |
| 1. Bauhauptgewerbe   | 6     |
| 1.1 Betriebe, tätige Personen, Entgelte, geleistete Arbeitsstunden sowie<br>baugewerblicher Umsatz (Betriebe mit 20 und mehr tätigen Personen)                             | 6     |
| 1.2 Betriebe, tätige Personen, Entgelte, geleistete Arbeitsstunden sowie<br>baugewerblicher Umsatz nach Wirtschaftszweigen im Berichtszeitraum<br>Januar bis November 2022 | 7     |
| 1.3 Betriebe, tätige Personen, Entgelte, geleistete Arbeitsstunden sowie<br>baugewerblicher Umsatz nach Kreisen im Monat November 2022                                     | 8     |
| 1.4 Wertindex der Auftragseingänge (Jahr 2015 = 100)   | 9     |
| 1.5 Wertindex des Auftragsbestandes (Jahr 2015 = 100)  | 9     |
| 1.6 Wertindex der Auftragseingänge (Jahr 2015 = 100)<br>- Fortschreibung -   | 10    |

## Vorbemerkungen

Im Monatsbericht für Betriebe im Bauhauptgewerbe (einschließlich Baunebengewerbe) bzw. im Vierteljahresbericht für Betriebe im Ausbaugewerbe (einschließlich Bauträger) werden die Ergebnisse der Betriebe im Baugewerbe erfasst. Es werden die Betriebe von Unternehmen des Bauhaupt- bzw. Ausbaugewerbes mit im Allgemeinen 20 und mehr tätigen Personen sowie Betriebe anderer Wirtschaftsbereiche mit 20 und mehr tätigen Personen einbezogen. Die Meldung erfolgt für den Betrieb einschließlich der zugehörigen Argen-Anteile.

Im Jahr 2008 wurde die Wirtschaftszweigklassifikation 2003 (WZ 2003) durch die neue WZ 2008 ersetzt. Für die Bauberichterstattungen gilt die neue Klassifikation ab dem Berichtsjahr 2009. Die Zuordnung der Betriebe zu Wirtschaftszweigen ist Grundlage zahlreicher Wirtschaftsdaten und ermöglicht Vergleiche auch auf internationaler Ebene. Deshalb muss diese Klassifikation in gewissen zeitlichen Abständen den geänderten wirtschaftlichen und gesellschaftlichen Verhältnissen angepasst werden. In der WZ 2008 hat sich die Gliederung des Baugewerbes deutlich geändert, außerdem sind die Bauträger dazugekommen. Die Begriffe Bauhauptgewerbe und Ausbaugewerbe sollen aber erhalten bleiben. Die Bauträger werden dem Ausbaugewerbe zugeordnet und separat ausgewiesen.

Zum **Bauhauptgewerbe** gehören wirtschaftliche Einheiten, deren Tätigkeit darin besteht, Hochbauten zu errichten (einschließlich Fertigteilmbauten), Tiefbauarbeiten auszuführen oder bestimmte Spezialbauarbeiten vorzunehmen. Entsprechend der WZ 2008 werden dem Bauhauptgewerbe die Zweige

- 41.2 - Bau von Gebäuden,
  - 42.1 - Bau v. Straßen u. Bahnverkehrsstrecken,
  - 42.2 - Leitungstiefbau u. Kläranlagenbau,
  - 42.9 - Sonstiger Tiefbau,
  - 43.1 - Vorbereitende Baustellenarbeiten,
  - 43.9 - Sonstige spezialisierte Bautätigkeiten
- zugeordnet.

Das **Ausbaugewerbe und Bauträger** fasst verschiedene Wirtschaftszweige zusammen, die im Wesentlichen Einheiten enthalten, die überwiegend Ausbauarbeiten und entsprechende Reparatur- und Unterhaltungsarbeiten vornehmen. Es setzt sich aus den Zweigen:

- 41.1 - Erschließ. v. Grundstücken, Bauträger,
  - 43.2 - Bauinstallation,
  - 43.3 - Sonstiger Ausbau
- zusammen.

Durch diese Abgrenzung der Wirtschaftszweige bleiben die Bereiche Bauhauptgewerbe und Ausbaugewerbe in ihrer Gesamtheit vergleichbar.

Hinweis: Aus der Ergänzungserhebung im Bauhauptgewerbe vom Juni 2021 wurde der neue Auskunftspflichtigenkreis ab Januar 2022 für den Monatsbericht im Bauhauptgewerbe nach den bundesweit einheitlich geltenden methodischen Regelungen bestimmt. Für die Vierteljahreserhebung im Ausbaugewerbe und bei Bauträgern erfolgt die Berichtskreisänderung aufgrund der Jahresherhebung im Ausbaugewerbe (Betriebe von Unternehmen mit 10 und mehr tätigen Personen) vom Juni 2021 ebenfalls zum Jahreswechsel.

Es gelten folgende Definitionen:

### **Tätige Personen**

Als tätige Personen gelten alle im Betrieb Beschäftigten, die in einem arbeitsrechtlichen Verhältnis zum Unternehmen bzw. Betrieb stehen, die im Unternehmen bzw. Betrieb tätigen Inhaberinnen und Inhaber, Mitinhaberinnen und Mitinhaber sowie die unbezahlt mithelfenden Familienangehörigen, soweit diese Familienangehörigen mindestens 55 Stunden im Monat im Unternehmen bzw. Betrieb tätig sind.

### **Entgelte**

Es wird die Summe der lohnsteuerpflichtigen Bruttobezüge (Bar- und Sachbezüge) angegeben. Dies versteht sich ohne Arbeitgeberanteile, ohne Beiträge zu Sozialkassen des Baugewerbes, ohne Winterbeschäftigungsumlage, ohne Aufwendungen für betriebliche Alters-, Invaliditäts- und Hinterbliebenenversorgung, ohne Vorruhestandsgelder und ohne Kurzarbeitergeld. Den Entgelten sind auch die Bezüge von Gesellschaftern, Vorstandsmitgliedern und anderen leitenden Kräften zuzurechnen, soweit sie steuerlich als Einkünfte aus nichtselbständiger Arbeit anzusehen sind.

### **Geleistete Arbeitsstunden**

Alle von Inhaberinnen und Inhabern, Angestellten, Arbeiterinnen und Arbeitern sowie Auszubildenden auf Baustellen und Bauhöfen tatsächlich geleisteten (nicht die bezahlten) Arbeitsstunden ohne Stunden für Bürotätigkeit.

### **Umsatz (ohne Umsatzsteuer)**

Als Umsatz gelten die dem Finanzamt für die Umsatzsteuer zu meldenden steuerbaren Beträge für Bauleistungen im Bundesgebiet einschließlich Umsätzen aus eigener Subunternehmertätigkeit und der einbehaltenen Teilleistungen aus der Vergabe an Subunternehmer. Dazu zählen auch Anzahlungen für Teilleistungen oder Vorauszahlungen vor Ausführung der entsprechenden Lieferung oder Leistungen ab 5 000 Euro.

### **Abkürzungen**

MD = Monatsdurchschnitt  
o. a. S. = ohne ausgeprägten Schwerpunkt  
a. n. g. = anderweitig nicht genannt

### **Zeichenerklärung**

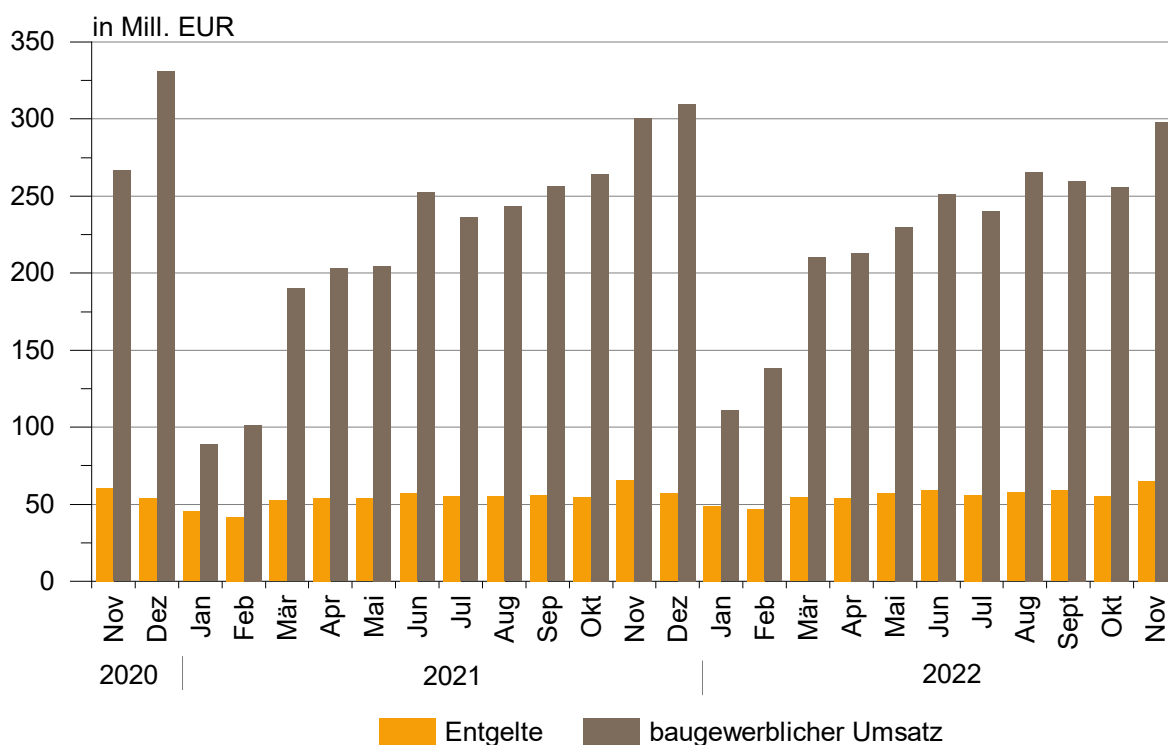
- = genau Null oder auf Null geändert  
. = Zahlenwert unbekannt oder geheim zu halten  
x = Tabellenfach gesperrt, da Aussage nicht sinnvoll  
0 = weniger als die Hälfte von 1 in der letzten besetzten Stelle, jedoch mehr als nichts

### **Anmerkungen:**

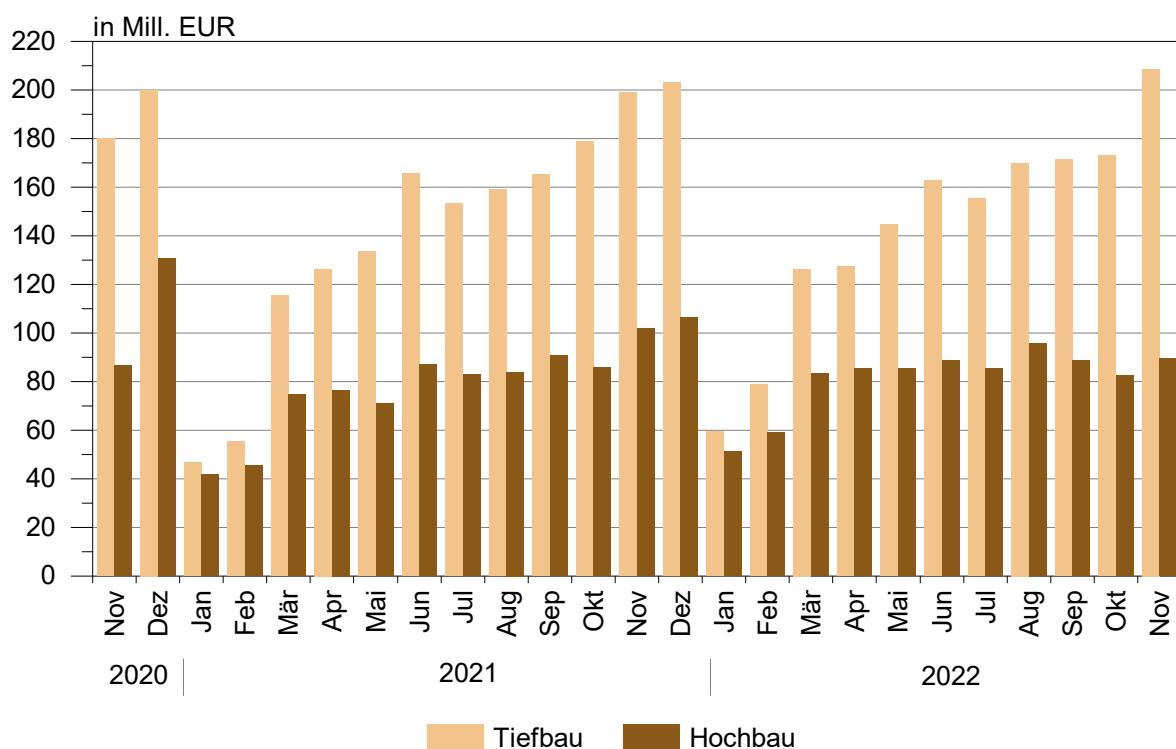
Im Allgemeinen ist ohne Rücksicht auf die Endsummen auf- bzw. abgerundet worden. Deshalb können sich bei der Summierung von Einzelangaben geringfügige Abweichungen zu den ausgewiesenen Endsummen ergeben. Bei der Aufgliederung der Gesamtheit in Prozent kann die Summe der Einzelwerte wegen Rundens vom Wert 100 % abweichen. Eine Abstimmung auf 100 % erfolgt im Allgemeinen nicht.

Der Erhebungsbogen zur vorliegenden Statistik ist in der PDF-Ausgabe dieses Berichtes enthalten.

### Entwicklung von baugewerblichem Umsatz sowie Entgelten im Bauhauptgewerbe



### Entwicklung des baugewerblichen Umsatzes in den Bereichen Hoch- und Tiefbau



## 1. Bauhauptgewerbe

### 1.1 Betriebe, tätige Personen, Entgelte, geleistete Arbeitsstunden sowie baugewerblicher Umsatz (Betriebe mit 20 und mehr tätigen Personen)

| Merkmal/Einheit                                       | November 2021 | Oktober 2022 | November 2022 | Januar bis Nov. 2022 <sup>2</sup> | Veränderung um %<br>November 2022 gegenüber |              |
|---|---------------|--------------|---------------|-----------------------------------|---|--------------|
|   |               |              |               |                                   | November 2021                               | Oktober 2022 |
| Betriebe  | 307           | 301          | 300           | 303                               | -2,3  | -0,3         |
| Tätige Personen insgesamt                             | 17 308        | 17 033       | 16 983        | 16 977                            | -1,9  | -0,3         |
| Entgelte in 1 000 EUR                                 | 65 578        | 55 285       | 65 346        | 613 438                           | -0,4  | 18,2         |
| Durchschnittsentgelt je<br>tätige Person in EUR       | 3 789         | 3 246        | 3 848         | 36 133                            | 1,6   | 18,5         |
| <b>geleistete Arbeitsstunden</b>                      |               |              |               |                                   |   |              |
| Geleistete Arbeitsstunden in 1 000 h                  | 1 943         | 1 697        | 1 885         | 18 903                            | -3,0  | 11,2         |
| Wohnungsbau   | 248           | 190          | 208           | 2 267                             | -16,1                                       | 9,5          |
| gewerblicher und industrieller Bau                    | 964           | 862          | 948           | 9 739                             | -1,7  | 10,0         |
| Hochbau   | 267           | 266          | 286           | 3 053                             | 7,1   | 7,5          |
| Tiefbau   | 697           | 596          | 662           | 6 686                             | -5,0  | 11,1         |
| öffentlicher und Straßenbau                           | 731           | 643          | 728           | 6 897                             | -0,4  | 13,2         |
| Hochbau   | 103           | 84           | 93            | 940                               | -9,7  | 10,7         |
| Tiefbau   | 628           | 559          | 635           | 5 957                             | 1,1   | 13,6         |
| davon Straßenbau                                      | 391           | 341          | 389           | 3 669                             | -0,5  | 14,1         |
| sonstiger Tiefbau                                     | 237           | 218          | 246           | 2 288                             | 3,8   | 12,8         |
| Geleistete Arbeitsstunden je<br>Arbeitstag in 1 000 h | 88            | 89           | 86            | 82                                | -2,3  | -3,4         |
| <b>Umsätze</b>  |               |              |               |                                   |   |              |
| Baugewerblicher Umsatz in 1 000 EUR <sup>1</sup>      | 300 659       | 255 699      | 298 033       | 2 473 169                         | -0,9  | 16,6         |
| Wohnungsbau   | 37 136        | 32 884       | 34 803        | 361 704                           | -6,3  | 5,8          |
| gewerblicher und industrieller Bau                    | 128 802       | 109 264      | 128 283       | 1 061 198                         | -0,4  | 17,4         |
| Hochbau   | 44 159        | 37 072       | 37 265        | 381 816                           | -15,6                                       | 0,5          |
| Tiefbau   | 84 643        | 72 192       | 91 018        | 679 382                           | 7,5   | 26,1         |
| öffentlicher und Straßenbau                           | 134 721       | 113 552      | 134 948       | 1 050 265                         | 0,2   | 18,8         |
| Hochbau   | 20 495        | 12 496       | 17 299        | 151 423                           | -15,6                                       | 38,4         |
| Tiefbau   | 114 226       | 101 056      | 117 649       | 898 842                           | 3,0   | 16,4         |
| davon Straßenbau                                      | 60 997        | 62 305       | 65 045        | 510 846                           | 6,6   | 4,4          |
| sonstiger Tiefbau                                     | 53 229        | 38 751       | 52 604        | 387 996                           | -1,2  | 35,7         |
| Baugewerblicher Umsatz je<br>Arbeitstag in 1 000 EUR  | 13 666        | 13 458       | 13 547        | 10 706                            | -0,9  | 0,7          |

<sup>1</sup> ohne Umsatzsteuer

<sup>2</sup> Betriebe und tätige Personen im Jahresdurchschnitt



**1.2 Betriebe, tätige Personen, geleistete Arbeitsstunden, Entgelte sowie baugewerblicher Umsatz nach Wirtschaftszweigen im Berichtszeitraum Januar bis November 2022**

| Wirtschaftszweig                                     | Betriebe <sup>1</sup> | Tätige Personen <sup>1</sup> | Geleistete Arbeitsstunden | Entgelte       | Baugewerblicher Umsatz |
|--|-----------------------|------------------------------|---------------------------|----------------|------------------------|
|  | Anzahl                |                              | 1 000 h                   | 1 000 EUR      |                        |
| 41.20.1 Bau von Gebäuden (ohne Fertigteilbau)        | 88                    | 3 430                        | 3 604                     | 113 712        | 659 997                |
| 41.20.2 Errichtung von Fertigteilbauten              | 1                     | .                            | .                         | .              | .                      |
| 42.11.0 Bau von Straßen                              | 57                    | 4 430                        | 4 983                     | 166 823        | 750 206                |
| 42.12.0 Bau von Bahnverkehrsstrecken                 | 8                     | 1 899                        | 2 001                     | 87 446         | 163 808                |
| 42.13.0 Brücken- und Tunnelbau                       | 4                     | 175                          | 155                       | 6 718          | 25 510                 |
| 42.21.0 Rohrleitungsbau, Brunnenbau, Kläranlagenbau  | 33                    | 1 811                        | 2 019                     | 61 167         | 208 894                |
| 42.22.0 Kabelnetzleitungstiefbau                     | 14                    | 675                          | 921                       | 24 720         | 90 656                 |
| 42.91.0 Wasserbau                                    | 2                     | .                            | .                         | .              | .                      |
| 42.99.0 Sonstiger Tiefbau, a. n. g.                  | 6                     | 440                          | 489                       | 16 105         | 56 462                 |
| 43.11.0 Abbrucharbeiten                              | 4                     | .                            | .                         | .              | .                      |
| 43.12.0 Vorbereitende Baustellenarbeiten             | 5                     | 401                          | 509                       | 16 265         | 48 049                 |
| 43.13.0 Test- und Suchbohrung                        | 3                     | .                            | .                         | .              | .                      |
| 43.91.1 Dachdeckerei                                 | 18                    | 536                          | 609                       | 17 938         | 64 200                 |
| 43.91.2 Zimmerei und Ingenieurholzbau                | 4                     | 104                          | 139                       | 2 876          | 12 202                 |
| 43.99.1 Gerüstbau                                    | 10                    | 455                          | 592                       | 15 240         | 40 807                 |
| 43.99.2 Schornstein-, Feuerungs- u. Industrieofenbau | 4                     | 171                          | 174                       | 5 459          | 11 381                 |
| 43.99.9 Baugewerbe, a. n. g.                         | 42                    | 1 966                        | 2 097                     | 62 613         | 286 709                |
| <b>41.2 bis</b>                                      |                       |                              |                           |                |                        |
| <b>43.9 Bauhauptgewerbe insgesamt</b>                | <b>303</b>            | <b>16 977</b>                | <b>18 903</b>             | <b>613 438</b> | <b>2 473 169</b>       |

<sup>1</sup> im Jahresdurchschnitt

**1.3 Betriebe, tätige Personen, Entgelte, geleistete Arbeitsstunden sowie baugewerblicher Umsatz nach Kreisen im Monat November 2022**

| Kreisfreie Stadt<br>Landkreis<br>Land | Be-<br>triebe | Tätige<br>Personen<br>insgesamt | Entgelte      | Geleistete<br>Arbeits-<br>stunden<br>insgesamt | Darunter      | Baugewerbl.<br>Umsatz<br>insgesamt | Darunter      |
|---------------------------------------|---------------|---------------------------------|---------------|--|---------------|------------------------------------|---------------|
|                                       |               |                                 |               |  | im<br>Hochbau |                                    | im<br>Hochbau |
|                                       | Anzahl        |                                 | 1 000 EUR     |  | 1 000 h       |                                    | 1 000 EUR     |
| Dessau-Roßlau, Stadt                  | 10            | 458                             | 1 624         | 44   | 19            | 5 041                              | 1 145         |
| Halle (Saale), Stadt                  | 16            | 1 391                           | 5 260         | 156  | 38            | 33 643                             | 5 826         |
| Magdeburg, Landeshauptstadt           | 36            | 2 204                           | 8 948         | 259  | 71            | 41 107                             | 15 305        |
| Altmarkkreis Salzwedel                | 11            | 444                             | 1 477         | 47   | 11            | 6 273                              | 3 172         |
| Anhalt-Bitterfeld                     | 21            | 677                             | 2 488         | 83   | 35            | 10 771                             | 3 846         |
| Börde                                 | 21            | 662                             | 2 192         | 78   | 50            | 11 304                             | 8 649         |
| Burgenlandkreis                       | 24            | 1 471                           | 5 554         | 162  | 26            | 23 283                             | 4 157         |
| Harz                                  | 26            | 1 213                           | 4 395         | 138  | 57            | 21 529                             | 6 807         |
| Jerichower Land                       | 14            | 2 039                           | 8 514         | 207  | 19            | 37 759                             | 3 782         |
| Mansfeld-Südharz                      | 19            | 1 146                           | 4 458         | 130  | 35            | 14 037                             | 2 865         |
| Saalekreis                            | 37            | 1 881                           | 7 369         | 223  | 109           | 25 764                             | 11 066        |
| Salzlandkreis                         | 27            | 1 402                           | 5 801         | 151  | 35            | 25 032                             | 6 561         |
| Stendal                               | 17            | 1 210                           | 4 768         | 121  | 24            | 27 660                             | 6 748         |
| Wittenberg                            | 21            | 785                             | 2 499         | 86   | 59            | 14 829                             | 9 438         |
| <b>Sachsen-Anhalt</b>                 | <b>300</b>    | <b>16 983</b>                   | <b>65 346</b> | <b>1 885</b>                                   | <b>588</b>    | <b>298 033</b>                     | <b>89 366</b> |

### 1.4 Wertindex der Auftragseingänge (Jahr 2015 = 100)

| Bauart/<br>Auftraggeber                            | 2021         | 2022         |              | Zu- bzw. Abnahme (-) um %<br>November 2022 gegenüber |              |
|--|--------------|--------------|--------------|--|--------------|
|  | November     | Oktober      | November     | November 2021  | Oktober 2022 |
| Hochbau  | 120,3        | 80,8         | 97,4         | -19,0  | 20,5         |
| Wohnungsbau  | 95,3         | 84,1         | 92,0         | -3,5   | 9,4          |
| gewerblicher und<br>industrieller Bau <sup>1</sup> | 144,3        | 88,0         | 94,2         | -34,7  | 7,0          |
| öffentlicher Hochbau                               | 100,8        | 51,8         | 119,1        | 18,2   | 129,9        |
| Tiefbau  | 127,4        | 140,4        | 226,8        | 78,0   | 61,5         |
| gewerblicher und<br>industrieller Bau <sup>2</sup> | 164,3        | 151,2        | 347,0        | 111,2  | 129,5        |
| Straßenbau   | 92,8         | 136,2        | 137,3        | 48,0   | 0,8          |
| sonstiger Tiefbau                                  | 118,6        | 126,6        | 154,3        | 30,0   | 21,9         |
| <b>Insgesamt</b>                                   | <b>124,7</b> | <b>117,4</b> | <b>176,9</b> | <b>41,9</b>  | <b>50,7</b>  |

<sup>1</sup> einschließlich landwirt. Bau sowie Bau für Bahn/Post

<sup>2</sup> einschließlich Bau für Bahn/Post

### 1.5 Wertindex des Auftragsbestandes (Jahr 2015 = 100)

| Bauart/<br>Auftraggeber                            | 30.09.2021   | 30.06.2022   | 30.09.2022   | Zu- bzw. Abnahme (-) um %<br>30.09.2022 gegenüber |             |
|--|--------------|--------------|--------------|---|-------------|
|  |              |              |              | 30.09.2021  | 30.06.2022  |
| Hochbau  | 132,5        | 155,9        | 152,0        | 14,8  | -2,5        |
| Wohnungsbau  | 139,1        | 174,2        | 185,6        | 33,4  | 6,5         |
| gewerblicher und<br>industrieller Bau <sup>1</sup> | 112,1        | 132,2        | 124,6        | 11,1  | -5,7        |
| öffentlicher Hochbau                               | 168,2        | 175,9        | 150,3        | -10,6   | -14,6       |
| Tiefbau  | 231,2        | 269,0        | 261,1        | 12,9  | -2,9        |
| gewerblicher und<br>industrieller Bau <sup>2</sup> | 209,0        | 277,7        | 255,1        | 22,0  | -8,1        |
| Straßenbau   | 227,5        | 258,1        | 261,7        | 15,0  | 1,4         |
| sonstiger Tiefbau                                  | 267,4        | 269,2        | 269,0        | 0,6   | -0,1        |
| <b>Insgesamt</b>                                   | <b>192,6</b> | <b>224,8</b> | <b>218,5</b> | <b>13,4</b>                                       | <b>-2,8</b> |

<sup>1</sup> einschließlich landwirt. Bau sowie Bau für Bahn/Post

<sup>2</sup> einschließlich Bau für Bahn/Post

## 1.6 Wertindex der Auftragseingänge (2015 = 100) - Fortschreibung

| Jahr (MD)<br>Monat  | Insgesamt | Davon         |                  |                                  |             |               |                                  |                 |                      |
|---|-----------|---------------|------------------|----------------------------------|-------------|---------------|----------------------------------|-----------------|----------------------|
|   |           | Hochbau       |                  |                                  |             | Tiefbau       |                                  |                 |                      |
|   |           | zu-<br>sammen | davon            |                                  |             | zu-<br>sammen | davon                            |                 |                      |
|   |           |               | Wohnungs-<br>bau | gew. u.<br>ind. Bau <sup>1</sup> | öff.<br>Bau |               | gew. u.<br>ind. Bau <sup>2</sup> | Straßen-<br>bau | sonstiger<br>Tiefbau |
| 2011 Jahr   | 102,6     | 109,4         | 82,9             | 140,3                            | 72,4        | 98,3          | 110,8                            | 84,5            | 99,4                 |
| 2012 Jahr   | 104,9     | 110,7         | 72,8             | 138,6                            | 107,4       | 101,2         | 113,3                            | 81,3            | 114,3                |
| 2013 Jahr   | 102,5     | 104,1         | 76,3             | 125,0                            | 100,4       | 101,5         | 102,1                            | 98,0            | 106,9                |
| 2014 Jahr   | 101,3     | 99,6          | 75,8             | 113,6                            | 108,0       | 102,5         | 114,4                            | 88,2            | 105,3                |
| 2015 Jahr   | 100,0     | 100,0         | 100,0            | 100,0                            | 100,0       | 100,0         | 100,0                            | 100,0           | 100,0                |
| 2016 Jahr   | 109,4     | 112,3         | 115,5            | 112,9                            | 103,2       | 107,6         | 117,5                            | 103,8           | 95,1                 |
| 2017 Jahr   | 112,4     | 109,3         | 98,4             | 115,6                            | 113,6       | 114,4         | 111,9                            | 114,0           | 120,4                |
| 2018 Jahr   | 139,8     | 106,6         | 114,2            | 105,0                            | 94,8        | 160,7         | 215,6                            | 128,4           | 111,8                |
| 2019 Jahr   | 147,8     | 125,6         | 141,3            | 113,0                            | 130,0       | 161,8         | 214,8                            | 129,9           | 116,0                |
| 2020 Jahr   | 131,6     | 108,0         | 110,0            | 103,5                            | 117,5       | 146,5         | 150,9                            | 128,9           | 170,7                |
| 2021 Jahr   | 131,9     | 119,9         | 125,3            | 111,0                            | 135,6       | 139,4         | 157,5                            | 129,7           | 121,2                |
| 2019 November   | 137,5     | 129,2         | 185,2            | 101,6                            | 92,2        | 142,8         | 219,9                            | 82,9            | 101,1                |
| 2019 Dezember   | 167,2     | 144,7         | 151,0            | 98,1                             | 273,8       | 181,3         | 322,9                            | 62,6            | 120,9                |
| 2020 Januar   | 87,6      | 84,1          | 82,4             | 78,0                             | 106,3       | 89,9          | 121,2                            | 63,1            | 77,4                 |
| 2020 Februar  | 105,5     | 108,5         | 120,3            | 104,1                            | 96,4        | 103,6         | 120,2                            | 93,3            | 89,5                 |
| 2020 März   | 154,4     | 138,9         | 129,4            | 113,2                            | 238,0       | 164,1         | 161,6                            | 169,5           | 159,0                |
| 2020 April  | 129,5     | 116,3         | 92,8             | 141,1                            | 91,2        | 137,8         | 101,9                            | 196,1           | 99,9                 |
| 2020 Mai  | 117,9     | 83,3          | 79,3             | 93,9                             | 59,6        | 139,7         | 128,5                            | 160,5           | 122,8                |
| 2020 Juni   | 150,6     | 131,2         | 139,5            | 115,9                            | 160,0       | 162,8         | 152,8                            | 169,7           | 169,7                |
| 2020 Juli   | 158,5     | 98,4          | 100,1            | 92,4                             | 113,2       | 196,3         | 255,8                            | 139,4           | 184,1                |
| 2020 August   | 101,5     | 87,3          | 98,5             | 78,9                             | 88,5        | 110,5         | 114,9                            | 107,8           | 106,9                |
| 2020 September  | 130,7     | 131,0         | 131,3            | 125,6                            | 146,8       | 130,5         | 156,5                            | 123,5           | 91,6                 |
| 2020 Oktober  | 133,5     | 115,8         | 148,4            | 96,0                             | 105,9       | 144,6         | 129,6                            | 126,1           | 209,5                |
| 2020 November   | 138,3     | 93,3          | 81,8             | 106,8                            | 77,1        | 166,5         | 144,3                            | 125,0           | 289,0                |
| 2020 Dezember   | 171,6     | 108,0         | 116,3            | 95,8                             | 127,3       | 211,5         | 222,9                            | 72,6            | 449,5                |
| 2021 Januar   | 92,5      | 93,0          | 97,3             | 102,0                            | 55,7        | 92,2          | 129,8                            | 78,7            | 42,1                 |
| 2021 Februar  | 83,3      | 93,0          | 107,7            | 78,3                             | 106,1       | 77,2          | 111,8                            | 54,8            | 49,9                 |
| 2021 März   | 174,9     | 137,1         | 160,4            | 103,9                            | 188,2       | 198,7         | 165,4                            | 213,9           | 236,6                |
| 2021 April  | 132,2     | 97,1          | 100,3            | 99,5                             | 82,6        | 154,3         | 118,2                            | 187,7           | 163,7                |
| 2021 Mai  | 125,4     | 97,9          | 84,4             | 103,6                            | 110,0       | 142,6         | 132,7                            | 114,3           | 215,4                |
| 2021 Juni   | 174,3     | 203,6         | 139,0            | 187,3                            | 393,3       | 155,9         | 220,7                            | 120,7           | 92,5                 |
| 2021 Juli   | 128,2     | 116,7         | 160,1            | 94,9                             | 89,4        | 135,5         | 137,4                            | 169,1           | 68,2                 |
| 2021 August   | 124,6     | 123,4         | 162,7            | 108,5                            | 83,7        | 125,4         | 111,0                            | 145,8           | 115,9                |
| 2021 September  | 146,5     | 106,2         | 108,5            | 102,9                            | 111,0       | 171,8         | 223,4                            | 163,9           | 83,5                 |
| 2021 Oktober  | 124,1     | 102,6         | 134,0            | 75,5                             | 117,8       | 137,5         | 179,0                            | 109,1           | 107,7                |
| 2021 November   | 124,7     | 120,3         | 95,3             | 144,3                            | 100,8       | 127,4         | 164,3                            | 92,8            | 118,6                |
| 2021 Dezember   | 151,7     | 148,2         | 153,7            | 130,9                            | 189,0       | 154,0         | 196,0                            | 106,0           | 160,0                |
| 2022 Januar   | 100,5     | 89,2          | 74,0             | 101,1                            | 85,4        | 107,6         | 145,4                            | 48,3            | 143,3                |
| 2022 Februar  | 138,4     | 93,0          | 142,4            | 61,7                             | 81,7        | 167,0         | 147,5                            | 202,0           | 140,2                |
| 2022 März   | 190,7     | 150,2         | 203,2            | 89,0                             | 222,3       | 216,2         | 250,5                            | 205,9           | 166,9                |
| 2022 April  | 158,0     | 150,0         | 213,4            | 109,6                            | 136,5       | 163,0         | 159,9                            | 159,9           | 174,8                |
| 2022 Mai  | 167,4     | 115,3         | 128,7            | 123,4                            | 61,6        | 200,2         | 304,0                            | 127,7           | 128,5                |
| 2022 Juni   | 155,4     | 128,0         | 117,1            | 119,5                            | 177,2       | 172,6         | 166,9                            | 139,4           | 246,2                |
| 2022 Juli   | 127,8     | 112,4         | 150,0            | 105,8                            | 51,4        | 137,4         | 142,4                            | 109,7           | 179,6                |
| 2022 August   | 136,5     | 116,8         | 160,5            | 92,4                             | 96,9        | 148,8         | 145,5                            | 152,4           | 148,7                |
| 2022 September  | 155,0     | 136,1         | 176,5            | 109,2                            | 131,0       | 166,8         | 142,8                            | 219,4           | 116,0                |
| 2022 Oktober  | 117,4     | 80,8          | 84,1             | 88,0                             | 51,8        | 140,4         | 151,2                            | 136,2           | 126,6                |
| 2022 November   | 176,9     | 97,4          | 92,0             | 94,2                             | 119,1       | 226,8         | 347,0                            | 137,3           | 154,3                |
| <b>Veränderung gegenüber dem gleichen Vorjahreszeitraum auf %</b> |           |               |                  |                                  |             |               |                                  |                 |                      |
| 2021 November   | 90,2      | 128,9         | 116,5            | 135,1                            | 130,7       | 76,5          | 113,9                            | 74,2            | 41,1                 |
| 2021 Dezember   | 88,4      | 137,2         | 132,1            | 136,6                            | 148,4       | 72,8          | 87,9                             | 145,9           | 35,6                 |
| 2022 Januar   | 108,7     | 95,9          | 76,0             | 99,1                             | 153,1       | 116,7         | 112,0                            | 61,3            | 340,2                |
| 2022 Februar  | 166,2     | 100,0         | 132,2            | 78,9                             | 76,9        | 216,4         | 132,0                            | 368,3           | 280,9                |
| 2022 März   | 109,0     | 109,5         | 126,7            | 85,7                             | 118,1       | 108,8         | 151,4                            | 96,3            | 70,5                 |
| 2022 April  | 119,5     | 154,6         | 212,8            | 110,1                            | 165,3       | 105,6         | 135,3                            | 85,2            | 106,7                |
| 2022 Mai  | 133,6     | 117,8         | 152,5            | 119,2                            | 56,0        | 140,4         | 229,0                            | 111,7           | 59,6                 |
| 2022 Juni   | 89,1      | 62,8          | 84,2             | 63,8                             | 45,0        | 110,7         | 75,6                             | 115,5           | 266,2                |
| 2022 Juli   | 99,7      | 96,3          | 93,7             | 111,5                            | 57,5        | 101,5         | 103,6                            | 64,8            | 263,1                |
| 2022 August   | 109,5     | 94,7          | 98,6             | 85,2                             | 115,8       | 118,7         | 131,2                            | 104,5           | 128,3                |
| 2022 September  | 105,8     | 128,2         | 162,6            | 106,1                            | 118,0       | 97,1          | 63,9                             | 133,9           | 138,8                |
| 2022 Oktober  | 94,6      | 78,7          | 62,8             | 116,5                            | 44,0        | 102,1         | 84,5                             | 124,8           | 117,5                |
| 2022 November   | 141,9     | 81,0          | 96,5             | 65,3                             | 118,2       | 178,0         | 211,2                            | 148,0           | 130,0                |

<sup>1</sup> einschließlich landwirt. Bau sowie Bau für Bahn/Post<sup>2</sup> einschließlich Bau für Bahn/Post

## Auftragsbestand im Bauhauptgewerbe 2022

### Erläuterungen zum Fragebogen

#### 1 Auftragsbestand

Die Angaben sind für den **Auftragsbestand** Ihres Betriebes im Inland zu machen. Etwaige Arbeitsgemeinschaften sind einzubeziehen.

Als **Auftragsbestand** ist die Gesamtsumme (ohne an Subunternehmer vergebene Aufträge) der Werte aller vorliegenden, fest akzeptierten, noch nicht ausgeführten Aufträge – von anderen Firmen oder sonstigen Kunden – für **baugewerbliche Leistungen entsprechend der Vergabe- und Vertragsordnung** für Bauleistungen ohne Umsatzsteuer und abzüglich Rabatte am **Ende des Berichtsvierteljahres** zu melden.

Die Bewertung soll grundsätzlich mit den Preisen erfolgen, die zum Zeitpunkt des Auftragseingangs galten. Aufträge, die über einen längeren Zeitraum abgewickelt werden, und denen Preisgleitklauseln zugrunde liegen, sollen jedoch mit den Preisen bewertet werden, die sich aus der Anwendung der entsprechenden Vertragsbedingungen ergeben. Für bereits im Bau befindliche Projekte ist vom gesamten Auftragswert der Teil abzusetzen, der nach Anlegung eines geeigneten wirtschaftlichen Maßstabes (z. B. Anteil der bereits geleisteten Arbeitsstunden oder Anteil des bereits verbuchten Materialwertes an den vorgesehenen Gesamtgrößen) schon produziert worden ist.

Bitte den Auftragsbestand nicht über die Umsatzmeldung fortschreiben, da es sich hierbei um die steuerlich abgerechneten Umsätze handelt, und somit Leistungsperiode und Umsatzmeldung nicht unbedingt zeitlich zusammenfallen müssen. Eine Bauleistung gilt daher im Sinne der Auftragsbestandsstatistik als erbracht, wenn sie produktionstechnisch fertig gestellt ist (ohne Berücksichtigung der Abnahme oder Abrechnung).

Um zu erreichen, dass jeder Auftrag nur einmal erfasst wird und keine Doppelzählungen erfolgen, dürfen die Auftragsbestände nur von der Firma, die den Bauauftrag ausführt, gemeldet werden. Demnach dürfen solche Teile von Bauaufträgen, die an andere Baufirmen als Unteraufträge weiter gegeben wurden, nicht in die eigene Meldung aufgenommen werden (siehe Erläuterung zum Monatsbericht Punkt 4). Bauaufträge aus Beteiligungen an Arbeitsgemeinschaften sind dagegen einzubeziehen.

#### 2 Art der Bauten und Auftraggeber

Das Merkmal **Auftragsbestand** ist nach der Art der zu errichtenden Bauten aufzuteilen. Maßgebend für die Zuordnung ist die **überwiegende Zweckbestimmung** des zu errichtenden Bauwerkes. Grundsätzlich ist bei der Zuordnung vom Bauvorhaben (= Endbauwerk) auszugehen. Das Bauvorhaben ist dabei nicht in einzelne Bauvorgänge zu unterteilen. Zu den Rohbauarbeiten eines Hochhauses zählen daher z. B. Erd-, Entwässerungs-, Kanal-, Maurer-, Beton- und Stahlbeton- sowie Dachdeckungsarbeiten.

Bei Großprojekten, die an mehrere Baubetriebe als Teillöse vergeben werden, sind **alle Teilaufträge der selben Bauart** zuzuordnen. Bei der Errichtung eines Kraftwerkes werden die Erdbewegungsarbeiten und das Errichten der Baukonstruktion getrennt vergeben. Auch die Erdbewegungsarbeiten sind hier der „**Endbauart**“ = „**Gewerb-**

**licher Hochbau**“ zuzuordnen. Bei Abbrucharbeiten sind die Angaben nach Möglichkeit derjenigen Bauart zuzuordnen, der das neu zu erstellende Bauwerk angehört.

Tritt eine Baufirma als **Subunternehmer** auf, d. h. erhält sie von einer anderen Baufirma einen Bauauftrag, der für einen Dritten als Bauherrn ausgeführt wird, dann sind die Angaben der Auftragsbestände aus diesen Bauaufträgen nach Möglichkeit der zutreffenden „Endbauart“ zuzuordnen. Nur in den Fällen, in denen dem Subunternehmer nicht bekannt ist, in welche Auftraggebergruppe das Bauwerk einzuordnen ist und in denen auch nicht vom Bauwerk auf den Bauherrn geschlossen werden kann, soll die Zuordnung zur Auftraggebergruppe „Gewerblicher und industrieller Bau“ erfolgen. Ein Gebäude, das von einer Bauträgergesellschaft in Auftrag gegeben wurde, ist demjenigen Auftraggeber zuzuordnen, dessen Aufgabenbereich es endgültig dienen wird.

Die Bauwerke werden üblicherweise nach **Hochbauten** und **Tiefbauten** untergliedert:

**Hochbauten** sind Bauwerke, die sich im Allgemeinen wesentlich über die Erdoberfläche erheben. Sie lassen sich in Gebäude (Wohngebäude/Nichtwohngebäude) und sonstige Hochbauten (Unterkünfte, behelfsmäßige Nichtwohnbauten) untergliedern.

Als Gebäude gelten selbstständig benutzbare, überdachte Bauwerke, die auf Dauer errichtet sind und die von Menschen betreten werden können und geeignet oder bestimmt sind, dem Schutz von Menschen, Tieren oder Sachen zu dienen. Auf die Umschließung durch Wände kommt es nicht an, die Überdachung allein ist ausreichend. Gebäude sind auch selbstständig benutzbare, unterirdische Bauwerke, die von Menschen betreten werden können und ebenfalls geeignet oder bestimmt sind, dem Schutz von Menschen, Tieren oder Sachen zu dienen. Hierzu zählen z. B. unterirdische Ladenzentren, Krankenhäuser, Produktionsstätten, Tiefgaragen sowie Schutzraumtiefbunker.

**Tiefbauten** sind Bauwerke, die sich nicht oder im Allgemeinen sehr wenig über die Erdoberfläche erheben. Hierzu zählen Straßenbauten und übrige Tiefbauten (z. B. Tiefbauten, die dem Schienenverkehr dienen, Tunnel, Brücken, Start- und Landebahnen, Sportplätze, Freibäder u. Ä.). Hierzu zählen auch die folgenden Bauwerke, die nach ihrer bautechnischen Gestaltung eigentlich Hochbauten sind: Hochbahnkonstruktionen, oberirdische Rohrleitungen (soweit nicht Teile von Produktionsanlagen), Fernmelde-, Radar-, Fernsehmasten, Freileitungen, Freileitungsmasten und Verkehrssignalanlagen.

Für die einzelnen im Fragebogen aufgeführten Bauarten gilt Folgendes:

##### Wohnungsbau

Zum Wohnungsbau zählen alle Bauten – auch Wohnheime – deren Gesamtnutzfläche zu mindestens 50% Wohnbedürfnissen dient, und zwar unabhängig davon, wer sie in Auftrag gegeben hat. Erstreckt sich ein Auftrag auf ein Wohngebäude mit einzelnen Räumen, die nicht dem Wohnzweck dienen, also z. B. auf Geschäftsräume, so rechnet das gesamte Gebäude zum Wohnbau. Ebenso

ist der Umbau oder Ausbau bisher anderweitig genutzter Gebäude oder Räume zu Wohnungen dem Wohnungsbau zugeordnet. Werden dagegen nachträglich etwa Geschäftsräume in einem Wohnkomplex eingebaut oder Wohnungen in Geschäftsräume umgebaut, so handelt es sich um einen gewerblichen Bau.

Auch Wohnungen, die im Auftrag von Bund, Ländern und Gemeinden, Sozialversicherung und sonstigen öffentlichen Auftraggebern, ferner von Kirchen, Vereinen, Verbänden, Gewerkschaften, Parteien, dem Roten Kreuz und ähnlichen Organisationen sowie von Bahn (Deutsche Bahn AG) und Post (Post AG, Postbank AG, Telekom AG) errichtet werden, zählen zum Wohnungsbau.

#### **Gewerblicher und industrieller Bau, landwirtschaftlicher Bau**

Hierzu gehören alle überwiegend gewerblichen Zwecken dienenden Bauten, die von Unternehmen bzw. Betrieben der privaten Wirtschaft (freie Berufe, Industrie, Handwerk, Handel, Banken, Versicherungen, Verkehrs- und Dienstleistungsgewerbe, Bahn, Post) sowie von Unternehmen im Eigentum von Gebietskörperschaften in Auftrag gegeben werden. Der Bau von Wasser-, Gas- und Elektrizitätswerken stellt ebenfalls einen gewerblichen Bau dar, auch wenn es sich um einen Versorgungsbetrieb öffentlich-rechtlicher Körperschaften handelt. Wohnungsbauten, Straßenbauten für diese Auftraggeber sind nicht hier, sondern den Sammelpositionen Wohnungsbau und Straßenbau zuzuordnen.

Bauvorhaben, die im Auftrag von Leasingunternehmen oder anderen privaten Auftraggebern ausgeführt werden, sind dem gewerblichen Hoch- und Tiefbau zuzuordnen.

Hoch- und Tiefbauprojekte, denen ein Public-Private-Partnership (PPP) zu Grunde liegt, sind den Kategorien Öffentlicher Hochbau bzw. Öffentlicher Tiefbau zuzuordnen. PPP-Straßenbauprojekte sind bei der Kategorie Straßenbau nachzuweisen.

Zum landwirtschaftlichen Bau zählen Hoch- und Tiefbauten, die überwiegend landwirtschaftlichen und forstwirtschaftlichen, Gärtnerei- oder Fischereizwecken dienen, unabhängig vom Auftraggeber. Hierzu zählen Ställe, Scheunen, Silos, Speicher, Garagen für landwirtschaftliche Fahrzeuge u. v. m., ferner Entwässerungsanlagen und sonstige Wasserbauten, die besonders der Intensivierung der Landwirtschaft dienen. Kombinierte Gebäude mit Wohnung, Stallung und Scheune sind landwirtschaftliche Gebäude, es sei denn, flächenmäßig überwiegt der Wohnanteil. Bei getrennter Bauweise sind Stallung und Scheune als landwirtschaftliche Bauten zu melden.

#### **Bauten für Körperschaften des öffentlichen Rechts und Organisationen ohne Erwerbszweck**

Hierzu gehören alle Hoch- und Tiefbauten, die im Auftrag von Bund, Ländern, Gemeinden, Zweckverbänden, von Trägern der Sozialversicherung (Körperschaften des öffentlichen Rechts) sowie von Organisationen ohne Erwerbszweck durchgeführt werden.

Beim Hochbau erfolgt ein getrennter Nachweis nach:

- Bauten für Körperschaften des öffentlichen Rechts
- Bauten für Organisationen ohne Erwerbszweck

Hierzu gehören unter anderem Kirchen, Orden, religiöse und weltliche Vereinigungen, karitative Organisationen der Erziehung, Wissenschaft und Kultur sowie der Sport- und Jugendpflege, Organisationen des Wirtschaftslebens und der Gewerkschaften, Arbeitgeberverbände, Berufsorganisationen und Wirtschaftsverbände, politische Parteien und sonstige, nicht auf die Erzielung eines wirtschaftlichen Ertrages ausgerichtete Zusammenschlüsse.

FÜR IHRE UNTERNEHMEN

**Auftragsbestand im Bauhauptgewerbe 2022**

**AB**

Statistisches Landesamt Sachsen-Anhalt  
Dezernat 31 - Sachgebiet Baugewerbe  
Merseburger Straße 2  
06110 Halle (Saale)

Statistisches Landesamt Sachsen-Anhalt - Postfach 20 11 56 - 06012 Halle (Saale)

**Rücksendung bitte bis 20 Tage nach Ende des Berichtsquartals**

Ansprechperson für Rückfragen (freiwillige Angabe)

Name:

Telefon oder E-Mail:

Bei Rückfragen erreichen Sie uns unter:

Tel.: (0345) 2318-327/336

Telefax: (0345) 2318-932

E-Mail: [baugewerbe@stala.mi.sachsen-anhalt.de](mailto:baugewerbe@stala.mi.sachsen-anhalt.de)

Bitte beachten Sie bei der Beantwortung der Fragen die Erläuterungen zu **1** und **2** in der separaten Unterlage.

Falls Anschrift oder Firmierung nicht mehr zutreffen, bitte auf der Rückseite korrigieren.

**Beachten Sie folgenden Hinweis:**

Die Anteile an Argen sind für alle Merkmale einzubeziehen.

Identnummer (Betrieb)  
(bei Rückfragen bitte angeben)

**A Berichtsquartal und Berichtsjahr**

(Stichtagserhebung zu Ende **März, Juni, September** und **Dezember**.)

Quartal, Jahr

**B Auftragsbestand (ohne Umsatzsteuer) zum Ende des Berichtsquartals **1****

**i** Es ist nur die Eigenleistung (ohne an Subunternehmer vergebene Aufträge) einschließlich Argen-Anteile anzugeben.

| Art der Bauten und Auftraggeber <b>2</b>  | Volle Euro |
|---|------------|
| 1 Wohnungsbau<br>(unabhängig vom Auftraggeber) .....  | _____      |
| 2 Gewerblicher und industrieller Hochbau,<br>landwirtschaftlicher Bau .....   | _____      |
| 3 Hochbauten für Organisationen ohne Erwerbszweck<br>(Kirchen, Vereine, Verbände, Gewerkschaften, Parteien, DRK und andere) .....                             | _____      |
| 4 Hochbauten für Körperschaften des öffentlichen Rechts<br>(Bund, Länder, Gemeinden, Sozialversicherung,<br>sonstige öffentliche Auftraggeber) .....          | _____      |
| 5 Gewerblicher und industrieller Tiefbau<br>– ohne Straßenbau – .....   | _____      |
| 6 Straßenbau<br>(unabhängig vom Auftraggeber) .....   | _____      |
| 7 Sonstiger Tiefbau, einschließlich Brückenbau – ohne Straßenbau – für Körper-<br>schaften des öffentlichen Rechts sowie für Organisationen ohne Erwerbszweck | _____      |
| 8 <b>Insgesamt im Baugewerbe</b> .....  | _____      |

Bitte aktualisieren Sie Ihre Anschrift, falls erforderlich.

Name und Anschrift

Bitte zurücksenden an

Statistisches Landesamt Sachsen-Anhalt  
Dezernat 31 - Sachgebiet Baugewerbe  
Postfach 20 11 56  
06012 Halle (Saale)

Identnummer (Betrieb)

### Bemerkungen

Zur Vermeidung von Rückfragen unsererseits können Sie hier auf besondere Ereignisse und Umstände hinweisen, die Einfluss auf Ihre Angaben haben.

FÜR IHRE UNTERLAGEN



## Monatsbericht im Bauhauptgewerbe 2022



### Erläuterungen zum Fragebogen

#### 1 Tätige Personen

##### Tätige Personen sind:

- tätige Inhaber und tätige Mitinhaber
- unbezahlt mithelfende Familienangehörige, soweit sie mindestens 55 Stunden im Monat im Betrieb tätig sind
- kaufmännische und technische Arbeitnehmer
- Poliere, Schachtmeister und Meister; Werkpoliere, Baumaschinen-Fachmeister, Vorarbeiter und Baumaschinen-Vorarbeiter; Maurer, Betonbauer, Zimmerer; übrige Fach-/Spezialfacharbeiter (Dachdecker, Isolierer, Maler usw.) und Baumaschinen-, Baugeräteführer, Berufskraftfahrer, Fachwerker/Maschinisten/Kraftfahrer, Werker/Maschinenwerker, Auszubildende, Umschüler, Anlernlinge und Praktikanten
- Personen, die in einem Arbeitsverhältnis zum Betrieb stehen (z. B. auch Vorstandsmitglieder, Direktoren, Volontäre, Heimarbeiter)
- Personen mit Altersteilzeitregelungen

##### Zu den tätigen Personen zählen auch:

- Erkrankte, Urlauber, im Mutterschutz oder Elternzeit befindliche Personen und alle sonstigen vorübergehend Abwesenden
- Streikende und von der Aussperrung Betroffene, solange das Arbeitsverhältnis nicht gelöst ist
- Saison- und Aushilfsarbeiter, Teilzeitbeschäftigte, geringfügig entlohnte Beschäftigte, Kurzarbeiter, Winterausfallgeldempfänger
- betriebseigene Reinigungskräfte

##### Nicht zu melden sind:

- Empfänger von Vorruhestandsgeld
- ständig im Ausland tätige Personen (mindestens 1 Jahr)
- Arbeitskräfte, die als Beauftragte anderer Unternehmen im meldenden Unternehmen Montage- oder Reparaturarbeiten durchführen
- unbezahlt mithelfende Familienangehörige mit weniger als 55 Stunden im Monat
- Leiharbeiter

#### 2 Entgelte

Bei den Entgelten ist die Summe der **lohnsteuerpflichtigen Bruttobezüge** (Bar- und Sachbezüge) von den tätigen Personen im Baugewerbe einzutragen.

Diese Beträge sind

- **ohne** Arbeitgeberanteile zur Kranken-, Pflege-, Renten- und Arbeitslosenversicherung,
- **ohne** Beiträge zu den Sozialkassen des Baugewerbes,
- **ohne** Winterbeschäftigungs-Umlage,
- **ohne** Aufwendungen für die betriebliche Alters-, Invaliditäts- und Hinterbliebenenversorgung,
- **ohne** gezahltes Vorruhestandsgeld und

- **ohne** geleistete Zuschüsse der Bundesagentur für Arbeit (z. B. Kurzarbeitergeld, Winterausfallgeld ab der 101. witterungsbedingten Ausfallstunde, Leistungen nach dem Altersteilzeitgesetz)

anzugeben.

Den Entgelten sind auch die Bezüge von Gesellschaftern, Vorstandsmitgliedern und anderen leitenden Kräften zuzurechnen, soweit sie steuerlich als Einkünfte aus nichtselbstständiger Arbeit anzusehen sind.

Einzubeziehen sind auch Zahlungen für eine Beschäftigung, die nur wegen Unterschreitung der Steuerpflichtgrenzen steuerfrei sind.

#### 3 Art der Bauten und Auftraggeber

Die Merkmale „**Auftragseingang**“, „**Geleistete Arbeitsstunden**“ sowie „**Baugewerblicher Umsatz**“ sind nach der Art der zu errichtenden Bauten aufzuteilen. Maßgebend für die Zuordnung ist die **überwiegende Zweckbestimmung** des zu errichtenden Bauwerkes. Grundsätzlich ist bei der Zuordnung vom Bauvorhaben (= Endbauwerk) auszugehen. Das Bauvorhaben ist dabei nicht in einzelne Bauvorgänge zu unterteilen. Zu den Rohbauarbeiten eines Hochhauses zählen daher z. B. Erd-, Entwässerungs-, Kanal-, Maurer-, Beton- und Stahlbeton- sowie Dachdeckungsarbeiten.

Bei Großprojekten, die an mehrere Baubetriebe als Teillose vergeben werden, sind **alle Teilaufträge der selben Bauart** zuzuordnen. Bei der Errichtung eines Kraftwerkes werden die Erdbewegungsarbeiten und das Errichten der Baukonstruktion getrennt vergeben. Auch die Erdbewegungsarbeiten sind hier der „**Endbauart**“ = „**Gewerblicher Hochbau**“ zuzuordnen. Bei Abbrucharbeiten sind die Angaben nach Möglichkeit derjenigen Bauart zuzuordnen, der das neu zu erstellende Bauwerk angehört.

Tritt eine Baufirma als **Subunternehmer** auf, d. h. erhält sie von einer anderen Baufirma einen Bauauftrag, der für einen Dritten als Bauherrn ausgeführt wird, dann sind die Angaben nach Möglichkeit der zutreffenden „Endbauart“ zuzuordnen. Nur in den Fällen, in denen dem Subunternehmer nicht bekannt ist, in welche Auftraggebergruppe das Bauwerk einzuordnen ist und in denen auch nicht vom Bauwerk auf den Bauherrn geschlossen werden kann, soll die Zuordnung zur Auftraggebergruppe „Gewerblicher und industrieller Bau“ erfolgen. Ein Gebäude, das von einer Bauträgergesellschaft in Auftrag gegeben wurde, ist demjenigen Auftraggeber zuzuordnen, dessen Aufgabenbereich es endgültig dienen wird.

Die Bauwerke werden üblicherweise nach **Hochbauten** und **Tiefbauten** untergliedert:

**Hochbauten** sind Bauwerke, die sich im Allgemeinen wesentlich über die Erdoberfläche erheben. Sie lassen sich in Gebäude (Wohngebäude/Nichtwohngebäude) und sonstige Hochbauten (Unterkünfte, behelfsmäßige Nichtwohnbauten) untergliedern.

Als Gebäude gelten selbstständig benutzbare, überdachte Bauwerke, die auf Dauer errichtet sind und die von Menschen betreten werden können und geeignet oder bestimmt sind, dem Schutz von Menschen, Tieren oder Sachen zu

dienen. Auf die Umschließung durch Wände kommt es nicht an, die Überdachung allein ist ausreichend. Gebäude sind auch selbstständig benutzbare, unterirdische Bauwerke, die von Menschen betreten werden können und ebenfalls geeignet oder bestimmt sind, dem Schutz von Menschen, Tieren oder Sachen zu dienen. Hierzu zählen z. B. unterirdische Ladenzentren, Krankenhäuser, Produktionsstätten, Tiefgaragen sowie Schutzraumtiefbunker.

**Tiefbauten** sind Bauwerke, die sich nicht oder im Allgemeinen sehr wenig über die Erdoberfläche erheben. Hierzu zählen Straßenbauten und übrige Tiefbauten (z. B. Tiefbauten, die dem Schienenverkehr dienen, Tunnel, Brücken, Start- und Landebahnen, Sportplätze, Freibäder u. Ä.). Hierzu zählen auch die folgenden Bauwerke, die nach ihrer bautechnischen Gestaltung eigentlich Hochbauten sind: Hochbahnkonstruktionen, oberirdische Rohrleitungen (soweit nicht Teile von Produktionsanlagen), Fernmelde-, Radar-, Fernsehantennen, Freileitungsmasten und Verkehrssignalanlagen.

Für die einzelnen im Fragebogen aufgeführten Bauarten gilt Folgendes:

#### **Wohnungsbau**

Zum Wohnungsbau zählen alle Bauten – auch Wohnheime – deren Gesamtnutzfläche zu mindestens 50% Wohnbedürfnissen dient, und zwar unabhängig davon, wer sie in Auftrag gegeben hat. Erstreckt sich ein Auftrag auf ein Wohngebäude mit einzelnen Räumen, die nicht dem Wohnzweck dienen, also z. B. auf Geschäftsräume, so rechnet das gesamte Gebäude zum Wohnbau. Ebenso ist der Umbau oder Ausbau bisher anderweitig genutzter Gebäude oder Räume zu Wohnungen dem Wohnungsbau zugeordnet. Werden dagegen nachträglich etwa Geschäftsräume in einem Wohnkomplex eingebaut oder Wohnungen in Geschäftsräume umgebaut, so handelt es sich um einen gewerblichen Bau.

Auch Wohnungen, die im Auftrag von Bund, Ländern und Gemeinden, Sozialversicherung und sonstigen öffentlichen Auftraggebern, ferner von Kirchen, Vereinen, Verbänden, Gewerkschaften, Parteien, dem Roten Kreuz und ähnlichen Organisationen sowie von Bahn (Deutsche Bahn AG) und Post (Post AG, Postbank AG, Telekom AG) errichtet werden, zählen zum Wohnungsbau.

#### **Gewerblicher und industrieller Bau, landwirtschaftlicher Bau**

Hierzu gehören alle überwiegend gewerblichen Zwecken dienenden Bauten, die von Unternehmen bzw. Betrieben der privaten Wirtschaft (freie Berufe, Industrie, Handwerk, Handel, Banken, Versicherungen, Verkehrs- und Dienstleistungsgewerbe, Bahn, Post) sowie von Unternehmen im Eigentum von Gebietskörperschaften in Auftrag gegeben werden. Der Bau von Wasser-, Gas- und Elektrizitätswerken stellt ebenfalls einen gewerblichen Bau dar, auch wenn es sich um einen Versorgungsbetrieb öffentlich-rechtlicher Körperschaften handelt. Wohnungsbauten, Straßenbauten für diese Auftraggeber sind nicht hier, sondern den Sammelpositionen Wohnungsbau und Straßenbau zuzuordnen.

Bauvorhaben, die im Auftrag von Leasingunternehmen oder anderen privaten Auftraggebern ausgeführt werden, sind dem gewerblichen Hoch- und Tiefbau zuzuordnen.

Hoch- und Tiefbauprojekte, denen ein Public-Private-Partnership (PPP) zu Grunde liegt, sind den Kategorien Öffentlicher Hochbau bzw. Öffentlicher Tiefbau zuzuordnen. PPP-Straßenbauprojekte sind bei der Kategorie Straßenbau nachzuweisen.

Zum landwirtschaftlichen Bau zählen Hoch- und Tiefbauten, die überwiegend landwirtschaftlichen und forstwirtschaftlichen, Gärtnerei- oder Fischereizwecken dienen,

unabhängig vom Auftraggeber. Hierzu zählen Ställe, Scheunen, Silos, Speicher, Garagen für landwirtschaftliche Fahrzeuge u. v. m., ferner Entwässerungsanlagen und sonstige Wasserbauten, die besonders der Intensivierung der Landwirtschaft dienen. Kombinierte Gebäude mit Wohnung, Stallung und Scheune sind landwirtschaftliche Gebäude, es sei denn, flächenmäßig überwiegt der Wohnanteil. Bei getrennter Bauweise sind Stallung und Scheune als landwirtschaftliche Bauten zu melden.

#### **Bauten für Körperschaften des öffentlichen Rechts und Organisationen ohne Erwerbszweck**

Hierzu gehören alle Hoch- und Tiefbauten, die im Auftrag von Bund, Ländern, Gemeinden, Zweckverbänden, von Trägern der Sozialversicherung (Körperschaften des öffentlichen Rechts) sowie von Organisationen ohne Erwerbszweck durchgeführt werden.

Beim Hochbau erfolgt ein getrennter Nachweis nach:

- Bauten für Körperschaften des öffentlichen Rechts
- Bauten für Organisationen ohne Erwerbszweck

Hierzu gehören unter anderem Kirchen, Orden, religiöse und weltliche Vereinigungen, karitative Organisationen der Erziehung, Wissenschaft und Kultur sowie der Sport- und Jugendpflege, Organisationen des Wirtschaftslebens und der Gewerkschaften, Arbeitgeberverbände, Berufsorganisationen und Wirtschaftsverbände, politische Parteien und sonstige, nicht auf die Erzielung eines wirtschaftlichen Ertrages ausgerichtete Zusammenschlüsse.

#### **4 Auftragseingang**

Als Auftragseingang aus dem Inland gelten die im abgelaufenen Kalendermonat eingegangenen und vom Betrieb **fest akzeptierten** (angenommenen) **Baufträge**. Aufträge, die nicht angenommen wurden oder ohne feste Zusage für die Ausführung unverbindlich für später vorgeplant wurden, sind hier nicht zu berücksichtigen.

Wie beim Umsatz sind auch bei den Auftragseingängen die Summen der Werte neu akzeptierter Aufträge für Bauleistungen entsprechend der Vergabe- und Vertragsordnung für Bauleistungen **ohne** Umsatz-(Mehrwert-)steuer einzutragen.

Um zu erreichen, dass jeder Auftrag nur einmal erfasst wird und keine Doppelzählungen erfolgen, dürfen die Auftragseingänge nur von der Firma, die den Bauauftrag ausführt, gemeldet werden. Demnach sind solche Teile von Bauaufträgen, bei denen bereits zum Zeitpunkt des Auftragseingangs feststeht, dass sie an eine andere Baufirma als Unterauftrag weiter gegeben werden, nicht in die eigene Meldung einzubeziehen.

#### **5 Geleistete Arbeitsstunden**

Als Arbeitsstunden sind alle auf Baustellen, Bauhöfen und in Werkstätten in Deutschland tatsächlich geleisteten Stunden zu melden, gleichgültig, ob sie von gewerblichen Arbeitnehmern, Polieren, Schachtmeistern und Meistern, Inhabern, Familienangehörigen oder Auszubildenden geleistet werden.

Etwa geleistete Mehr-, Über-, Nacht-, Sonntags- und Feiertagsstunden sind in die Meldung einzubeziehen. Abgerechnet, aber nicht geleistete Stunden sind abzusetzen. Die geleisteten Arbeitsstunden von mithelfenden Familienangehörigen werden einbezogen, sofern diese monatlich mindestens 55 Stunden im Unternehmen bzw. Betrieb tätig sind.

**Nicht einzubeziehen** sind die für Bürotätigkeiten geleisteten Arbeitsstunden und die Berufsschulstunden der Auszubildenden.

## 6 Baugewerblicher Umsatz

Als **Baugewerblicher Umsatz** sind anzugeben:

- die dem Finanzamt für die Umsatzsteuer zu meldenden steuerbaren (steuerpflichtige und steuerfreie) Beträge für Bauleistungen im Bundesgebiet,
- einschließlich Umsätze aus eigener Subunternehmer-tätigkeit,
- einschließlich einbehaltene Teilleistungen aus der Vergabe an Subunternehmer,
- und den (nicht steuerbaren) Leistungen, die innerhalb eines Konzerns erbracht werden.
- Der auf Arbeitsgemeinschaften (Argen) entfallende baugewerbliche Umsatz der beteiligten Betriebe ist hinzuzurechnen; die Argen melden nicht selbstständig.
- Anzahlungen für Teilleistungen oder Vorauszahlungen vor Ausführung der entsprechenden Lieferungen oder Leistungen gemäß § 13 Umsatzsteuergesetz. Die Einbeziehung erfolgt bei Vereinnahmung.

Die Umsätze sind – falls nicht aus der Buchhaltung ersichtlich, durch sorgfältige Schätzung – nach Bauarten aufzuteilen. Beträge unter 500 Euro sind der Bauart zuzuschlagen, die überwiegt.

**Nicht einzubeziehen sind:**

- Umsätze, die an einen Subunternehmer als Unterauftrag weitergegeben wurden.
- Die den Kunden in Rechnung gestellte Umsatzsteuer.
- Preisnachlässe (Rabatte, Boni, Skonti, Abzüge, die auf begründeten Beanstandungen beruhen und dergleichen).

## 7 Sonstiger Umsatz

Zusätzlich zu den Umsätzen für Bauleistungen sind die Umsätze aus sonstigen eigenen Erzeugnissen und aus industriellen/handwerklichen Dienstleistungen sowie die Umsätze aus Handelsware und aus sonstigen nicht-industriellen/nichthandwerklichen Tätigkeiten anzugeben.

**Umsatz aus sonstigen eigenen Erzeugnissen und aus industriellen/handwerklichen Dienstleistungen**

Umsatz (Gesamtbetrag der abgerechneten Lieferungen)

– **ohne Umsatzsteuer** – aus allen im Rahmen einer sonstigen Produktionstätigkeit des Betriebes entstandenen

Erzeugnissen (Baustoffe, Betonwaren, Kies, Zimmerei-erzeugnisse, sonstige Produkte usw.), soweit nicht in der eigenen Bauleistung abgerechnet, ohne Rücksicht auf den Zahlungseingang sowie Umsatz aus industriellen/handwerklichen Dienstleistungen wie Gerätereparaturen für Dritte.

**Einzubeziehen** sind auch etwa getrennt in Rechnung gestellte Kosten für Fracht, Porto und Verpackung.

Abzusetzen sind Preisnachlässe (Rabatte, Boni, Skonti, Abzüge, die auf begründeten Beanstandungen beruhen und dergleichen) sowie Retouren.

Als **Umsatz aus Handelsware** gilt der Umsatz von fremden Erzeugnissen, die im Allgemeinen unbearbeitet und ohne fertigungstechnische Verbindung mit eigenen Erzeugnissen weiterverkauft werden.

Zum **Umsatz aus sonstigen nichtindustriellen/nichthandwerklichen Dienstleistungen** zählen im Wesentlichen:

- Umsätze aus Vermietung und Verpachtung von Geräten, betrieblichen Anlagen und Einrichtungen (einschließlich Leasing)
- Erlöse aus Wohnungsvermietung von betrieblich und nichtbetrieblich genutzten Wohngebäuden, jedoch ohne Erlöse aus Grundstücksverpachtung
- Honorare für Architekten- und Ingenieurleistungen sowie für Gutachtertätigkeiten
- Erlöse aus der Veräußerung von Patenten und der Vergabe von Lizenzen, Provisionseinnahmen
- Erlöse aus Transportleistungen für Dritte (Lohnfahrten)
- Erlöse aus Belegschaftseinrichtungen (z. B. aus einer vom Betrieb auf eigene Rechnung betriebenen Kantine)

**Einzubeziehen** sind auch etwa getrennt in Rechnung gestellte Kosten für Fracht, Porto und Verpackung.

Abzusetzen sind Preisnachlässe (Rabatte, Boni, Skonti, Abzüge, die auf begründeten Beanstandungen beruhen und dergleichen), Retouren sowie die den Kunden in Rechnung gestellte Umsatzsteuer.

**Monatsbericht im Bauhauptgewerbe 2022**

**MBB**

Statistisches Landesamt Sachsen-Anhalt  
Dezernat 31 - Sachgebiet Baugewerbe  
Merseburger Straße 2  
06110 Halle (Saale)

Statistisches Landesamt Sachsen-Anhalt - Postfach 20 11 56 - 06012 Halle (Saale)

Rücksendung bitte bis **10 Tage nach Ende**  
**des Monats**

Ansprechperson für Rückfragen (freiwillige Angabe)

Name:

Telefon oder E-Mail:

Falls Anschrift oder Firmierung nicht mehr zutreffen, bitte auf der Rückseite korrigieren.

Bitte beachten Sie bei der Beantwortung der Fragen die Erläuterungen zu **1** bis **7** in der separaten Unterlage.

Identnummer (Betrieb)  
(bei Rückfragen bitte angeben)

Beachten Sie folgenden Hinweis:

Die Anteile an Argen sind für alle Merkmale einzubeziehen.

**A** Monatsbericht und Berichtsjahr

**i** Für **Juni** ist bitte das Formular

**Ergänzungserhebung** zu verwenden. ....

Monat    Jahr

**B** Tätige Personen am Ende des Monats **1**

Anzahl

1 **Gesamtzahl der tätigen Personen im Baugewerbe**  
(einschließlich kaufmännische und technische Arbeitnehmer) ....

2 **Überwiegend in anderen Bereichen des Betriebes**  
**tätige Personen** (z. B. Handel, Dienstleistung) .....

3 **Gesamtzahl der tätigen Personen im Betrieb**  
= Summe B1 + B2 .....

**C** Entgelte im Monatsbericht **2**

Volle Euro

1 Bruttoentgeltsumme der tätigen Personen im Baugewerbe  
(einschließlich Vergütung für Auszubildende) .....

Bitte aktualisieren Sie Ihre Anschrift, falls erforderlich.

Name und Anschrift

Bemerkungen

Zur Vermeidung von Rückfragen unsererseits können Sie hier auf besondere Ereignisse und Umstände hinweisen, die Einfluss auf Ihre Angaben haben.

Bitte zurücksenden an

Statistisches Landesamt Sachsen-Anhalt  
 Dezernat 31 - Sachgebiet Baugewerbe  
 Postfach 20 11 56  
 06012 Halle (Saale)

**D Auftragseingänge aus dem Inland, geleistete Arbeitsstunden sowie Inlandsumsatz (ohne Umsatzsteuer) im Berichtsmonat**

Identnummer (Betrieb)

**i** Es ist nur die Eigenleistung (ohne an Subunternehmer vergebene Aufträge) einschließlich Argen-Anteile anzugeben.

| Art der Bauten und Auftraggeber <b>3</b>   | Auftragseingang <b>4</b> | Geleistete Arbeitsstunden auf Baustellen und Bauhöfen <b>5</b> | Inlandsumsatz <b>6</b> |
|--|--------------------------|--|------------------------|
|  | Volle Euro               | Volle Stunden  | Volle Euro             |
| 1 Wohnungsbau (unabhängig vom Auftraggeber) .....  | _____                    | _____  | _____                  |
| 2 Gewerblicher und industrieller Hochbau, landwirtschaftlicher Bau .....   | _____                    | _____  | _____                  |
| 3 Hochbauten für Organisationen ohne Erwerbszweck (Kirchen, Vereine, Verbände, Gewerkschaften, Parteien, DRK und andere) .....                                 | _____                    | _____  | _____                  |
| 4 Hochbauten für Körperschaften des öffentlichen Rechts (Bund, Länder, Gemeinden, Sozialversicherung, sonstige öffentliche Auftraggeber) .....                 | _____                    | _____  | _____                  |
| 5 Gewerblicher und industrieller Tiefbau – ohne Straßenbau – .....   | _____                    | _____  | _____                  |
| 6 Straßenbau (unabhängig vom Auftraggeber) .....   | _____                    | _____  | _____                  |
| 7 Sonstiger Tiefbau, einschließlich Brückenbau – ohne Straßenbau – für Körperschaften des öffentlichen Rechts sowie für Organisationen ohne Erwerbszweck ..... | _____                    | _____  | _____                  |
| 8 <b>Insgesamt im Baugewerbe</b> .....   | _____                    | _____  | _____                  |
| 9 Sonstiger Umsatz .....   |                          |  | _____ <b>7</b>         |
| 10 <b>Gesamtumsatz im Berichtsmonat = Summe D8 + D9</b> .....  |                          |  | _____                  |

**Monatsbericht im Bauhauptgewerbe 2022****MBB**

Unterrichtung nach § 17 Bundesstatistikgesetz (BStatG)<sup>1</sup> und nach der Datenschutz-Grundverordnung (EU) 2016/679 (DS-GVO)<sup>2</sup>

**Zweck, Art und Umfang der Erhebung**

Das Bauhauptgewerbe umfasst die Gruppen 41.2 „Bau von Gebäuden“, 42.1 „Bau von Straßen und Bahnverkehrsstrecken“, 42.2 „Leitungstiefbau und Kläranlagenbau“, 42.9 „Sonstiger Tiefbau“, 43.1 „Abbrucharbeiten und vorbereitende Baustellenarbeiten“ und 43.9 „Sonstige spezialisierte Bautätigkeiten“ der Klassifikation der Wirtschaftszweige, Ausgabe 2008 (WZ 2008).

Der Monatsbericht im Bauhauptgewerbe ist eine Teilerhebung. Sie wird bei den Baubetrieben von höchstens 15000 Unternehmen des Bauhauptgewerbes sowie bei Baubetrieben der anderen Unternehmen – jeweils ohne ausbaugewerbliche Betriebe und Bauträger – monatlich durchgeführt. Grundsätzlich werden hierbei alle Betriebe des Bauhauptgewerbes von Unternehmen mit 20 und mehr tätigen Personen – maßgebend ist dabei die Beschäftigtenzahl Ende Juni des vorausgegangenen Kalenderjahres – erfasst. Die Berichtspflicht besteht für alle Berichtszeiträume des Kalenderjahres 2022. Die Erhebung dient der kurzfristigen Beurteilung der konjunkturellen Lage dieses Wirtschaftszweiges. Darüber hinaus wird sie unter anderem zur Berechnung der Produktionsindizes im Baugewerbe, der Bauinvestition und der Auftragseingangsindizes verwendet. Die Erhebung stellt damit unverzichtbare Unterlagen für die Arbeit der gesetzgebenden Körperschaften, der Bundes- und Landesregierung, der Bau- und Handwerksverbände, den Kammern sowie auch dem Statistischen Amt der Europäischen Union (Eurostat) zur Verfügung und ist somit eine unentbehrliche Grundlage für zahlreiche Entscheidungen auf dem Gebiet der gesamten Wirtschaftspolitik, insbesondere der Baupolitik. Insoweit haben die von Ihnen gemachten Angaben mittelbar auch Rückwirkungen zumindest auf die Rahmenbedingungen Ihres Handelns. Darüber hinaus können die Ergebnisse auch für Sie unmittelbar, z. B. als Indikator für die Entwicklung in der Sie betreffenden Branche, von Nutzen sein.

**Rechtsgrundlagen, Auskunftspflicht**

Rechtsgrundlage ist das Gesetz über die Statistik im Produzierenden Gewerbe (ProdGewStatG) in Verbindung mit dem BStatG.

Erhoben werden die Angaben zu § 4 Buchstabe A Ziffer I ProdGewStatG.

Die Auskunftspflicht ergibt sich aus § 9 Absatz 1 Satz 1 ProdGewStatG in Verbindung mit § 15 BStatG. Nach § 9 Absatz 1 Satz 2 ProdGewStatG sind die Inhaberinnen/Inhaber oder die Leitungen der Betriebe auskunftspflichtig.

Nach § 11a Absatz 2 BStatG sind alle Unternehmen und Betriebe verpflichtet, ihre Meldungen auf elektronischem Weg an die statistischen Ämter zu übermitteln. Hierzu sind die von den statistischen Ämtern zur Verfügung gestellten Online-Verfahren zu nutzen. Im begründeten Einzelfall kann eine zeitlich befristete Ausnahme von der Online-Meldung vereinbart werden. Dies ist auf formlosen Antrag möglich. Die Pflicht, die erforderlichen Auskünfte zu erteilen, bleibt jedoch weiterhin bestehen.

Nach § 9 Absatz 2 ProdGewStatG besteht für Unternehmen, deren Inhaberinnen/Inhaber Existenzgründerinnen/Existenzgründer sind, im Kalenderjahr der Betriebseröffnung keine Auskunftspflicht. In den beiden folgenden Kalenderjahren besteht dann keine Auskunftspflicht, wenn das Unternehmen im jeweils letzten abgeschlossenen Geschäftsjahr Umsätze in Höhe von weniger als 800000 Euro erwirtschaftet hat. Gesellschaften können sich

<sup>1</sup> Den Wortlaut der nationalen Rechtsvorschriften in der jeweils geltenden Fassung finden Sie unter <https://www.gesetze-im-internet.de/>.

<sup>2</sup> Die Rechtsakte der EU in der jeweils geltenden Fassung und in deutscher Sprache finden Sie auf der Internetseite des Amtes für Veröffentlichungen der Europäischen Union unter <https://eur-lex.europa.eu/>.

auf die Befreiung von der Auskunftspflicht berufen, wenn alle an der Gesellschaft Beteiligten Existenzgründerinnen/Existenzgründer sind. Existenzgründerinnen/Existenzgründer sind natürliche Personen, die eine gewerbliche oder freiberufliche Tätigkeit in Form einer Neugründung, einer Übernahme oder einer tätigen Beteiligung aus abhängiger Beschäftigung oder aus der Nichtbeschäftigung heraus aufnehmen, § 9 Absatz 3 ProdGewStatG. Existenzgründerinnen/Existenzgründer, die von ihrem Recht, keine Auskunft zu erteilen, Gebrauch machen wollen, haben das Vorliegen der vorgenannten Voraussetzungen nachzuweisen. Es steht ihnen jedoch frei, die Auskünfte zu erteilen.

Erteilen Auskunftspflichtige keine, keine vollständige, keine richtige oder nicht rechtzeitig Auskunft, können sie zur Erteilung der Auskunft mit einem Zwangsgeld nach den Verwaltungsvollstreckungsgesetzen der Länder angehalten werden.

Nach § 23 BStatG handelt darüber hinaus ordnungswidrig, wer

- vorsätzlich oder fahrlässig entgegen § 15 Absatz 1 Satz 2, Absatz 2 und 5 Satz 1 BStatG eine Auskunft nicht, nicht rechtzeitig, nicht vollständig oder nicht wahrheitsgemäß erteilt,
- entgegen § 15 Absatz 3 BStatG eine Antwort nicht in der vorgeschriebenen Form erteilt oder
- entgegen § 11a Absatz 2 Satz 1 BStatG ein dort genanntes Verfahren nicht nutzt.

Die Ordnungswidrigkeit kann mit einer Geldbuße bis zu fünftausend Euro geahndet werden.

Nach § 15 Absatz 7 BStatG hat eine Anfechtungsklage gegen die Aufforderung zur Auskunftserteilung keine aufschiebende Wirkung.

#### **Datenverantwortlichkeit**

Verantwortlich für die Verarbeitung Ihrer Daten ist das für Ihr Bundesland zuständige Statistische Amt. Die Kontaktdaten finden Sie unter <https://www.statistikportal.de/de/statistische-aemter>.

#### **Geheimhaltung**

Die erhobenen Einzelangaben werden nach § 16 BStatG grundsätzlich geheim gehalten. Nur in ausdrücklich gesetzlich geregelten Ausnahmefällen dürfen Einzelangaben übermittelt werden.

Eine solche Übermittlung von Einzelangaben ist insbesondere zulässig an:

- öffentliche Stellen und Institutionen innerhalb des Statistischen Verbunds, die mit der Durchführung einer Bundes- oder europäischen Statistik betraut sind (z. B. die Statistischen Ämter der Länder, die Deutsche Bundesbank, das Statistische Amt der Europäischen Union [Eurostat]),
- Dienstleister, zu denen ein Auftragsverhältnis besteht (hier: ITZBund als IT-Dienstleister des Statistischen Bundesamtes, Bernkasteler Str. 8, 53175 Bonn, Rechenzentren der Länder).

Nach § 10 Absatz 1 ProdGewStatG dürfen an die obersten Bundes- und Landesbehörden für die Verwendung gegenüber den gesetzgebenden Körperschaften und für Zwecke der Planung, jedoch nicht für die Regelung von Einzelfällen, vom Statistischen Bundesamt und den statistischen Ämtern der Länder Tabellen mit statistischen Ergebnissen übermittelt werden, auch soweit Tabellenfelder nur einen einzigen Fall ausweisen.

Nach § 10 Absatz 2 ProdGewStatG dürfen an das Umweltbundesamt zur Erfüllung europäischer und völkerrechtlicher Pflichten der Bundesrepublik Deutschland zur Emissionsberichterstattung, jedoch nicht für die Regelung von Einzelfällen, vom Statistischen Bundesamt Tabellen mit statistischen Ergebnissen übermittelt werden, auch soweit Tabellenfelder nur einen einzigen Fall ausweisen.

Nach § 16 Absatz 6 BStatG ist es zulässig, den Hochschulen oder sonstigen Einrichtungen mit der Aufgabe unabhängiger wissenschaftlicher Forschung für die Durchführung wissenschaftlicher Vorhaben

1. Einzelangaben zu übermitteln, wenn die Einzelangaben so anonymisiert sind, dass sie nur mit einem unverhältnismäßig großen Aufwand an Zeit, Kosten und Arbeitskraft den Befragten oder Betroffenen zugeordnet werden können (faktisch anonymisierte Einzelangaben),
2. innerhalb speziell abgesicherter Bereiche des Statistischen Bundesamtes und der statistischen Ämter der Länder Zugang zu Einzelangaben ohne Name und Anschrift (formal anonymisierte Einzelangaben) zu gewähren, wenn wirksame Vorkehrungen zur Wahrung der Geheimhaltung getroffen werden.

Nach § 47 des Gesetzes gegen Wettbewerbsbeschränkungen werden der Monopolkommission für die Begutachtung der Entwicklung der Unternehmenskonzentration zusammengefasste Einzelangaben über die Vorhundertanteile der größten Unternehmensgruppen, Unternehmen, Betriebe oder fachlichen Teile von Unternehmen des jeweiligen Wirtschaftsbereichs übermittelt. Hierbei dürfen die zusammengefassten Einzelangaben nicht weniger als drei Einheiten betreffen und keine Rückschlüsse auf zusammengefasste Angaben von weniger als drei Einheiten ermöglichen.

Die Pflicht zur Geheimhaltung besteht auch für Personen, die Einzelangaben erhalten.

#### **Hilfsmerkmale, Identnummer, Löschung, Statistikregister**

Name und Anschrift des Betriebes, Name und Telefonnummer oder E-Mail-Adressen der Ansprechpersonen sind Hilfsmerkmale, die lediglich der technischen Durchführung der Erhebung dienen. In den Datensätzen mit den Angaben zu den Erhebungsmerkmalen werden diese Hilfsmerkmale nach Abschluss der Überprüfung der Erhebungs- und Hilfsmerkmale auf ihre Schlüssigkeit und Vollständigkeit gelöscht. Angaben zu den Erhebungsmerkmalen werden solange verarbeitet und gespeichert, wie dies für die Erfüllung der gesetzlichen Verpflichtungen erforderlich ist.

Name und Anschrift des Betriebes sowie die Identnummer werden zusammen mit den Angaben zu den Erhebungsmerkmalen „tätige Personen“ und „Umsatz“ im Unternehmensregister für statistische Verwendungszwecke (Statistikregister) gespeichert (§ 13 Absatz 1 BStatG in Verbindung mit § 1 Absatz 1 Statistikregistergesetz). Die verwendete Identnummer dient der Unterscheidung der in die Erhebung einbezogenen Betriebe sowie der rationellen Aufbereitung und besteht aus einer frei vergebenen laufenden Nummer. Die Identnummer darf in den Datensätzen mit den Angaben zu den Erhebungsmerkmalen bis zu 30 Jahren aufbewahrt werden. Danach wird sie gelöscht.

#### **Rechte der Betroffenen, Kontaktdaten der/des Datenschutzbeauftragten, Recht auf Beschwerde**

Die Auskunftgebenden, deren personenbezogene Angaben verarbeitet werden, können

- eine Auskunft nach Artikel 15 DS-GVO,
- die Berichtigung nach Artikel 16 DS-GVO,
- die Löschung nach Artikel 17 DS-GVO sowie
- die Einschränkung der Verarbeitung nach Artikel 18 DS-GVO

der jeweils sie betreffenden personenbezogenen Angaben beantragen oder der Verarbeitung ihrer personenbezogenen Angaben nach Artikel 21 DS-GVO widersprechen.

Die Betroffenenrechte können gegenüber jedem zuständigen Verantwortlichen geltend gemacht werden.



Sollte von den oben genannten Rechten Gebrauch gemacht werden, prüft die zuständige öffentliche Stelle, ob die gesetzlichen Voraussetzungen hierfür erfüllt sind. Die antragstellende Person wird gegebenenfalls aufgefordert, ihre Identität nachzuweisen, bevor weitere Maßnahmen ergriffen werden.

Fragen und Beschwerden über die Einhaltung datenschutzrechtlicher Bestimmungen können jederzeit an die behördliche Datenschutzbeauftragte oder den behördlichen Datenschutzbeauftragten des verantwortlichen Statistischen Amtes oder an die jeweils zuständige Datenschutzaufsichtsbehörde gerichtet werden (Artikel 77 DS-GVO). Deren Kontaktdaten finden Sie unter <https://www.statistikportal.de/de/datenschutz>.

FÜR IHRE UNTERLAGEN

Beachten Sie folgende Hinweise:

### **Einhaltung der Termine, Schätzungen**

Der Wert der Erhebungen hängt wesentlich von ihrer Aktualität ab. Da die Berichte der Betriebe innerhalb bestimmter Fristen erfasst, geprüft und aufbereitet werden müssen, sind die vorgesehenen Einsendetermine unbedingt einzuhalten. Angaben, die zum Meldetermin noch nicht vorliegen, sind auf Grund der eingetretenen betrieblichen Entwicklung nach bestem Wissen zu schätzen und mit einem Hinweis im Feld Bemerkungen kenntlich zu machen.

Keineswegs sollen die bereits für den Vormonat gemeldeten Daten übernommen werden. Rechtzeitig vorliegende sorgfältige Schätzungen sind für die Statistik wertvoller als verspätet eintreffende, auf den Euro genaue Angaben.

Bei nachträglichen Berichtigungen einer Monatsmeldung ist der Monat anzugeben, auf den sie sich beziehen. Berichtigungen dürfen keinesfalls dadurch vorgenommen werden, dass der Differenzbetrag mit dem Ergebnis eines späteren Monats saldiert wird.

Zur Vermeidung von Rückfragen wird gebeten, auffällige Veränderungen der gemeldeten Zahlen gegenüber dem Vormonat durch kurze Hinweise (z. B. auf Kurzarbeit, Ausfalltage, Betriebsferien, Streiks, Aussperrungen, Veränderungen der Auftragslage usw.) zu erläutern.

### **Abgrenzung des Berichtskreises**

Zum **Bauhauptgewerbe** werden Institutionen gerechnet, deren wirtschaftliche Tätigkeit überwiegend darin besteht, Hochbauten im Rohbau zu errichten, Tiefbauvorhaben auszuführen oder bestimmte Spezialbauarbeiten vorzunehmen. Dazu rechnen auch die Renovierung, Instandsetzung und Unterhaltung bestehender Hoch-, Tief- und Spezialbauten sowie das Abbrechen, Sprengen und Entrümmern und weitere vorbereitende Baustellenarbeiten. Maßgebend für die Zuordnung zum Bauhauptgewerbe ist die „Klassifikation der Wirtschaftszweige, Ausgabe 2008 (WZ 2008)“.

Der Monatsbericht im Bauhauptgewerbe umfasst die bauhauptgewerblichen **Betriebe** von Unternehmen des Bauhauptgewerbes und von Unternehmen anderer Wirtschaftsbereiche. Die Meldung ist grundsätzlich für den Betrieb (einschließlich der zugehörigen Argen-Anteile), nicht für das Unternehmen abzugeben. Auskunftsberechtigte Stelle ist die erhebende Stelle des Landes, in dem der Betrieb liegt.

Erfasst und nachgewiesen werden im Einzelnen:

- Einbetriebsunternehmen (das sind Unternehmen, die nur aus **einer** örtlichen Einheit bestehen) des Bauhauptgewerbes
- örtliche Einheiten (in der Regel nicht Baustellen) mit Schwerpunkt im Bauhauptgewerbe, die zu Unternehmen des Bauhauptgewerbes gehören
- örtliche Einheiten mit Schwerpunkt im Bauhauptgewerbe, die zu Unternehmen mit Schwerpunkt im übrigen Produzierenden Gewerbe oder in sonstigen Wirtschaftszweigen gehören, sofern sie Bauleistungen für den Markt erbringen
- örtlich getrennte Hauptverwaltungen von Unternehmen des Bauhauptgewerbes

### **Nicht als Betrieb zählen:**

- örtlich getrennte reine Hilfsbetriebe ohne bauhauptgewerbliche Tätigkeit (Ziegelei, Sägewerk, Kiesgrube); wenn diese örtlichen Einheiten mit Schwerpunkt im Bergbau oder im Verarbeitenden Gewerbe tätig sind, werden sie im Bergbau und im Verarbeitenden Gewerbe als Betriebe erfasst
- Verkaufsbüros ohne bauhauptgewerbliche Tätigkeit
- örtlich getrennte Abteilungen, die Dienstleistungstätigkeiten einschließlich Wohnungsvermietung ausüben
- reine Handelsabteilungen (soweit vom Vertrieb eigener Erzeugnisse trennbar); Transportabteilungen, die überwiegend für Dritte arbeiten, und sonstige Abteilungen, die Dienstleistungen, wie etwa Vermietung und Verpachtung betrieblicher Anlagen, Wohnungsvermietung und Leasing, erbringen

Erhoben werden nur die im Baugewerbe tätigen Bereiche der Betriebe mit ihrer inländischen Bautätigkeit.

Ausnahme: Die tätigen Personen und die Umsätze sind auch für die anderen Bereiche (z. B. Handel, Dienstleistungen) zu melden.

### **Hinweise zur Einbeziehung von Arbeitsgemeinschaften**

Ist der Baubetrieb an Argen beteiligt, so sind von diesem Betrieb **alle erfragten Merkmale** wie für einen normalen Baubetrieb zu melden, also **einschließlich der zugehörigen Argen-Anteile**.

Die **Arge meldet grundsätzlich nicht selbst**, um Doppelzählungen zu vermeiden. Bei den einzelnen Merkmalen sind folgende Angaben in der Berichterstattung des Betriebes anzuzeigen.

### **Tätige Personen:**

- Personal, das von einer Arge selbst eingestellt wurde, sowie das von den Arge-Partnern an die Arge abgestellte Personal ist in die Monatsberichterstattung der Partner einzubeziehen.

### **Entgeltsummen:**

- Effektiv gezahlte Entgeltsummen an die tätigen Personen einer Arge. Dies ist unabhängig davon zu sehen, ob die Entlohnung von einer Arge oder von Partnerfirmen erfolgt.

### **Auftragseingänge:**

- Eingegangene fest akzeptierte Bauaufträge

### **Arbeitsstunden:**

- Geleistete Arbeitsstunden der tätigen Personen einer Arge

### **Umsätze:**

- Steuerbare Umsätze bei Arge-Partnern (z. B. berechnete Entgelte für an die Arge abgestelltes Personal) in Verbindung mit einer Arge sind in die Monatsberichterstattung einzubeziehen.
- Vertraglich festgelegte Ergebnisanteile für Partnerleistungen (Gesellschafterbeiträge) sind keine steuerbaren Umsätze, daher keine Berücksichtigung in der Umsatzmeldung.
- Steuerbare und damit meldepflichtige Umsätze bei den Arge-Partnern: Leistungen der Arge-Partner gegenüber der Arge. Diese dürfen nicht durch den Ergebnisanteil abgegolten sein. Die Abgeltung muss in diesem Fall durch Vorab- oder zusätzliche Vergütung der Arge nach erbrachter Leistung besonders erfolgen.
- Erträge aus Schlussabrechnungen von Argen (z. B. Erlöse aus Geräteverkauf) sind kein baugewerblicher Umsatz.

FÜR IHRE UNTERLAGEN

# Veröffentlichungen im Statistischen Landesamt Sachsen-Anhalt

Im Monat Januar 2023 erschienen

| Bestell-Nr. | Kennziffer/Periodizität | Titel  | Preis Print<br>(in EUR) |
|-------------|-------------------------|--|-------------------------|
| 1 Z 0 03    | Z                       | Statistisches Monatsheft 01/23   | 5,50                    |
| 6 V 0 00    | V                       | PDF-Datei Verzeichnis der Veröffentlichungen 2023  | -                       |
| 6 V 0 01    | V                       | PDF-Datei Amtliches Verzeichnis der Landesbehörden Stand: 15. Dezember 2022  | -                       |
| 6 B 7 06    | B VII 4j/21             | PDF-Datei Wahl des 20. Bundestages in Sachsen-Anhalt am 26. September 2021   | -                       |
| 6 B 7 12    | B VII 5j/21             | PDF-Datei Wahl des 8. Landtages von Sachsen-Anhalt am 6. Juni 2021   | -                       |
| 3 C 1 02    | C I j/22                | Bodennutzung in landwirtschaftlichen Betrieben Stand: Mai 2022   | 2,50                    |
| 3 D 1 01    | D I hj-01/22            | Gewerbeanmeldungen und Gewerbeabmeldungen 1. Halbjahr 2022   | 3,50                    |
| 3 E 1 02    | E I m-09/22             | Tätige Personen, Umsatz im Verarbeitenden Gewerbe sowie im Bergbau und der Gewinnung von Steinen und Erden September 2022, vorläufige Ergebnisse   | 5,00                    |
| 3 E 1 02    | E I m-10/22             | Tätige Personen, Umsatz im Verarbeitenden Gewerbe sowie im Bergbau und der Gewinnung von Steinen und Erden Oktober 2022, vorläufige Ergebnisse     | 5,00                    |
| 3 E 2 01    | E II m-10/22            | Umsatz, tätige Personen, Auftragseingang und Auftragsbestand im Baugewerbe Oktober 2022  | 2,50                    |
| 3 E 3 02    | E III j/22              | Ergebnisse der jährlichen Erhebung im Ausbaugewerbe Juni 2022, 2. Vierteljahr 2022   | 2,50                    |
| 3 E 4 03    | E IV j/21               | Erhebung über die Energieverwendung der Betriebe im Verarbeitenden Gewerbe sowie im Bergbau und in der Gewinnung von Steinen und Erden Jahr 2021   | 5,00                    |
| 3 G 1 01    | G I m-08/22             | Entwicklung von Umsatz und Beschäftigten im Einzelhandel August 2022, vorläufige Ergebnisse  | 2,00                    |
| 3 G 4 01    | G IV m-09/22            | Gäste und Übernachtungen im Reiseverkehr, Beherbergungskapazität September 2022, Januar bis September 2022, vorläufige Ergebnisse                  | 6,00                    |
| 3 G 4 01    | G IV m-10/22            | Gäste und Übernachtungen im Reiseverkehr, Beherbergungskapazität Oktober 2022, Januar bis Oktober 2022, Sommerhalbjahr 2022, vorläufige Ergebnisse | 7,50                    |
| 3 H 1 01    | H I m-07/22             | Straßenverkehrsunfälle Juli 2022, vorläufige Ergebnisse  | 6,00                    |
| 3 H 1 05    | H I vj-03/22            | Fahrgäste und Beförderungsleistungen im Schienennahverkehr und im gewerblichen Omnibuslinienverkehr III. Quartal 2022, vorläufige Ergebnisse       | 1,50                    |
| 3 H 2 01    | H II m-08/22            | Binnenschifffahrt August 2022  | 4,00                    |
| 3 H 2 01    | H II m-09/22            | Binnenschifffahrt September 2022   | 4,00                    |
| 3 K 5 03    | K V 2j/21               | Angebote der Jugendarbeit Jahr 2021  | 2,00                    |
| 3 K 8 01    | K VIII 2j/21            | Ambulante Pflegedienste, stationäre Pflegeheime, Pflegegeld Jahr 2021  | 5,50                    |
| 3 L 2 02    | L II j/21               | Gemeindefinanzen: Einzahlungen und Auszahlungen Jahresrechnung 2021  | 18,00                   |
| 3 M 1 02    | M I vj-04/22            | Preisindizes für Bauwerke November 2022  | 3,00                    |
| 3 Q 3 02    | Q III j/2020            | Güter und Leistungen für den Umweltschutz Jahr 2020  | 3,00                    |
| 3 Q 3 03    | Q III j/22              | Wasser- und Abwasserentgelte Jahr 2022   | 4,50                    |



<https://statistik.sachsen-anhalt.de>

Bestellnummer: 3E201



E II  
m-11/22