



Gewerbeanzeigen

Gewerbebeanmeldungen und Gewerbeabmeldungen


1. Halbjahr 2022



SACHSEN-ANHALT

Statistisches Landesamt

Statistischer Bericht



Gewerbeanzeigen

Gewerbeanmeldungen
und Gewerbeabmeldungen

1. Halbjahr 2022

Land Sachsen-Anhalt

Inhalt

Vorbemerkungen	5
Rechtsgrundlage	5
Methodische Hinweise.....	5
1. Gewerbeanmeldungen und -abmeldungen 1. Halbjahr 2022 nach kreisfreien Städten und Landkreisen	7
2. Gewerbeanmeldungen und -abmeldungen 1990 - 1. Halbjahr 2022	8
3. Gewerbeanmeldungen - nur Neuerrichtungen ohne Verlagerung - 1. Halbjahr 2022 nach Wirtschaftsbereichen, kreisfreien Städten und Landkreisen.....	10
4. Gewerbeabmeldungen - nur Aufgaben ohne Verlagerung - 1. Halbjahr 2022 nach Wirtschaftsbereichen, kreisfreien Städten und Landkreisen.....	10
5. Gewerbeanmeldungen 1. Halbjahr 2022 nach Wirtschaftsbereichen	12
6. Gewerbeabmeldungen 1. Halbjahr 2022 nach Wirtschaftsbereichen	16
7. Gewerbeanmeldungen und -abmeldungen 1. Halbjahr 2022 nach Wirtschaftsbereichen - Veränderung zum Vorjahr	20
8. Gewerbeanmeldungen und -abmeldungen 1. Halbjahr 2022 nach Rechtsform, Einzelunternehmen nach Staatsangehörigkeit und Geschlecht	24
Abb. A: Gegenüberstellung der Gewerbeanmeldungen und Gewerbeabmeldungen 1. Halbjahr 2022 nach kreisfreien Städten und Landkreisen	25
Abb. B: Anteile der Wirtschaftsbereiche an den Gewerbeanmeldungen und Gewerbeabmeldungen 1. Halbjahr 2022	26

Vorbemerkungen

Die Gewerbeanzeigenstatistik wird seit 1996 bundeseinheitlich durchgeführt. Sie beruht auf der in der Gewerbeordnung festgelegten Pflicht, nach dem Beginn oder Beendigung eines Gewerbes sowie sonstige Änderungen in der Gewerbeausübung der zuständigen Behörde anzuzeigen sind.

Aufgabe der Gewerbeanzeigenstatistik ist es insbesondere, Informationen über Existenzgründungen und Stilllegungen bereitzustellen, die in der Wirtschafts- und Strukturpolitik Verwendung finden. Darüber hinaus werden aktuelle Informationen für die Aktualisierung und Pflege des statistischen Unternehmensregisters gewonnen.

Rechtsgrundlage

Rechtsgrundlage der Gewerbeanzeigenstatistik bildet die Gewerbeordnung in der Fassung der Bekanntmachung vom 22. Februar 1999 (BGBl. I S. 202), zuletzt geändert durch Artikel 34 des Gesetzes vom 7. Juli 2021 (BGBl. I S. 2363). Das Gesetz bestimmt die konkreten Inhalte aus den Gewerbeanzeigen für die monatliche Übermittlung durch die Gewerbeämter an die Statistischen Landesämter.

Methodische Hinweise

Die vorstehend aufgeführte Rechtsvorschrift bildet die Grundlage für die Erfassung und Auswertung der Gewerbeanzeigen nach bundeseinheitlichen Kriterien.

Die Gewerbeanzeigen beinhalten u. a. solche betriebsbezogenen Erhebungsmerkmale wie

- ausgeübte Tätigkeit,
- Art eines Betriebes,
- Anzahl der beschäftigten Arbeitnehmerinnen und Arbeitnehmer,
- Grad der Selbstständigkeit,
- Grund der Meldung,
- Geschlecht.

Im vorliegenden Bericht werden die Gewerbeanzeigen in regionaler Gliederung nach kreisfreien Städten, Landkreisen und dem Land Sachsen-Anhalt sowie nach den Abschnitten der ab dem Jahr 2008 gültigen EU-einheitlichen „**Klassifikation der Wirtschaftszweige, Ausgabe 2008**“ (**WZ 2008**) dargestellt. Eine Rückrechnung der Ergebnisse zurückliegender Jahre ist auf Grund der Nichtvergleichbarkeit nicht möglich.

Grundlage für die regionale Darstellung bildet der aktuelle Gebietsstand.

Ab 1996 werden alle Ergebnisse ohne Reisegewerbe und für den Zeitraum 1996 bis 2016 zusätzlich ohne Automatenaufsteller dargestellt.

Definitionen

Gewerbeanmeldung: Eine Gewerbeanmeldung ist bei Beginn eines Gewerbes durch Neuerrichtung, bei sonstige Anmeldungen eines bereits bestehenden Betriebes durch einen anderen Gewerbetreibenden, bei Änderung der Rechtsform und bei Verlegung eines Betriebes aus einem anderen Meldebezirk abzugeben.

Neuerrichtung: Zur Neuerrichtung zählen die erstmalige Anmeldung eines Gewerbebetriebes als Hauptniederlassung, Zweigniederlassung, unselbstständige Zweigstelle, die Anmeldung als Neuerrichtung eines Kleingewerbetreibenden bzw. einer Nebentätigkeit sowie Gründungen nach dem Umwandlungsgesetz.

Zuzug: Verlagerung eines Betriebes infolge Zuzug aus einem anderen Meldebezirk

Sonstige Anmeldung: Hier sind alle übrigen Meldegründe - vom Kauf bis zur Rechtsformänderung - zusammengefasst.

Gewerbeabmeldung: Eine Gewerbeabmeldung erfolgt bei vollständiger Aufgabe eines Betriebes, bei teilweiser Aufgabe eines weiterhin bestehenden Betriebes (z. B. einer Zweigniederlassung) bzw. sonstige Abmeldung eines weiterhin bestehenden Betriebes infolge Eigentümerwechsel, bei Änderung der Rechtsform sowie bei Verlegung eines Betriebes in einen anderen Meldebezirk.

Aufgabe: Hierin sind die vollständige Aufgabe eines Gewerbebetriebes, eines Kleingewerbetreibenden bzw. einer Nebenerwerbstätigkeit sowie die teilweise Aufgabe eines weiterhin bestehenden Betriebes durch Aufgabe einer Zweigniederlassung oder unselbständigen Zweigstelle enthalten.

Fortzug: Verlagerung eines Betriebes infolge Fortzug in einen anderen Meldebezirk.

Sonstige Abmeldung: Hier sind alle übrigen Meldegründe - vom Verkauf bis zur Rechtsformänderung - zusammengefasst.

Ummeldung: Eine Ummeldung erfolgt bei Änderung der Betriebstätigkeit (z. B. Umwandlung eines Großhandels in einen Einzelhandel), bei Erweiterung der Betriebstätigkeit (z. B. eines Handwerks um einen Einzelhandel) sowie bei Verlagerung des Betriebes innerhalb eines Meldebezirkes.

Hinweis: Mit der Einführung des „Ersten Gesetzes zum Abbau bürokratischer Hemmnisse, insbesondere in der mittelständischen Wirtschaft“ am 22.08.2006 werden die Gewerbeummeldungen für die Zwecke der Gewerbeanzeigenstatistik seit 01.01.2007 nicht mehr ausgewertet.

Abweichungen gegenüber früheren Veröffentlichungen erklären sich durch später vorgenommene Korrekturen bzw. Gebietsveränderungen.

Zeichenerklärungen

- genau Null oder auf Null geändert
- . Zahlenwert unbekannt oder geheim zu halten
- x Tabellenfach gesperrt, weil Aussage nicht sinnvoll
- ... Angaben fallen später an

1. Gewerbeanmeldungen und -abmeldungen 1. Halbjahr 2022 nach kreisfreien Städten und Landkreisen

Kreisfreie Stadt Landkreis Land	Anmeldungen ^{1, 2}			Abmeldungen ^{1, 2}		
	insgesamt	Veränderung zum Vorjahr bzw. Vorjahreszeitraum	dar. Neuerichtungen ¹	insgesamt	Veränderung zum Vorjahr bzw. Vorjahreszeitraum	dar. vollständige und teilweise Aufgabe ¹
	Anzahl	um %	Anzahl	Anzahl	um %	Anzahl
Dessau-Roßlau, Stadt	158	5,3	132	187	12,7	157
Halle (Saale), Stadt	643	-2,7	559	586	3,7	490
Magdeburg, Landeshauptstadt	800	11,7	685	699	-3,3	592
Altmarkkreis Salzwedel	205	-5,1	173	149	-25,1	131
Anhalt-Bitterfeld	401	-2,7	327	350	-9,3	291
Börde	446	0,2	371	390	8,6	333
Burgenlandkreis	484	7,1	372	442	11,1	365
Harz	542	2,5	452	480	0,6	404
Jerichower Land	261	-16,9	224	179	-11,8	161
Mansfeld-Südharz	350	8,4	296	259	-13,7	217
Saalekreis	469	1,7	377	383	-10,5	309
Salzlandkreis	437	6,3	346	445	12,1	359
Stendal	267	9,0	225	187	-8,8	158
Wittenberg	344	13,2	290	314	19,4	271
Sachsen-Anhalt	5 807	3,0	4 829	5 050	-0,4	4 238

¹ ohne Verlagerung

² ohne Reisegewerbe

2. Gewerbeanmeldungen und

Jahr ----- Wirtschaftsbereich	Anmeldungen ¹			
	insgesamt	Veränderung zum Vorjahr bzw. Vor- jahreszeit- raum	darunter	
			Neuerrich- tungen ²	Veränderung zum Vorjahr bzw. Vor- jahreszeit- raum
	Anzahl	um %	Anzahl	um %
1990	47 991	.	.	.
1991	45 061	-6,1	.	.
1992	36 336	-19,4	.	.
1993	32 427	-10,8	26 787	.
1994	28 237	-12,9	23 760	-11,3
1995	28 200	-0,1	23 739	-0,1
1996	22 716	-19,4	19 034	-19,8
1997	23 103	1,6	18 752	-1,6
1998	23 797	3,0	19 537	4,2
1999	21 797	-8,4	17 635	-9,7
2000	19 893	-8,7	15 851	-10,1
2001	19 148	-3,7	15 543	-1,9
2002	17 258	-9,9	14 333	-7,8
2003	19 645	13,8	17 612	22,9
2004	25 071	27,6	22 925	30,2
2005	21 401	-14,6	19 145	-16,5
2006	19 908	-7,0	17 618	-8,0
2007	17 868	-10,2	15 524	-11,9
2008	16 622	-7,0	14 404	-7,2
2009	17 137	3,1	14 658	1,8
2010	16 533	-3,5	14 266	-2,7
2011	14 677	-11,2	12 522	-12,2
2012	13 378	-8,9	11 264	-10,0
2013	12 688	-5,2	10 665	-5,3
2014	12 513	-1,4	10 567	-0,9
2015	12 031	-3,9	10 040	-5,0
2016	11 562	-3,9	9 601	-4,4
2017	11 268	-2,5	9 348	-2,6
2018	10 759	-4,5	8 863	-5,2
2019	10 924	1,5	8 983	1,4
2020	9 845	-9,9	8 110	-9,7
2021	10 826	10,0	8 913	9,9
1. Halbjahr 2022	5 807	3,0	4 829	2,6
Verarbeitendes Gewerbe	213	-20,2	163	-23,5
Baugewerbe	519	6,8	419	8,8
Handel, Gastgewerbe	1 929	4,7	1 567	3,4
Information und Kommunikation	284	-3,4	240	-7,3
Grundstücks- und Wohnungswesen	194	4,9	149	-2,0
andere Dienstleistungen und Übrige	2 668	4,0	2 291	4,9

¹ ab 1996 Reisegewerbe und bis 2016 ohne Automatenaufsteller

² ohne Verlagerung

³ bis 1999 nur vollständige Aufgabe, ab 2000 vollständige Aufgabe (ohne Verlagerung) und teilweise Aufgabe eines weiterhin bestehenden Betriebes

-abmeldungen 1990 - 1. Halbjahr 2022

Abmeldungen ¹			
insgesamt	Veränderung zum Vorjahr bzw. Vorjahreszeitraum	darunter	
		Aufgaben ³	Veränderung zum Vorjahr bzw. Vorjahreszeitraum
Anzahl	um %	Anzahl	um %
4 862	.	.	.
15 504	218,9	.	.
19 631	26,6	.	.
21 200	8,0	16 185	.
20 097	-5,2	14 826	-8,4
21 647	7,7	16 153	9,0
20 300	-6,2	15 172	-6,1
20 661	1,7	14 858	-2,2
21 358	3,4	15 646	5,3
21 939	2,7	16 424	5,0
20 862	4,9	17 132	.
20 589	-1,3	17 257	0,7
18 149	-11,9	15 472	-10,3
16 499	9,1	14 701	-5,0
17 688	7,2	15 843	7,8
18 700	5,7	16 683	5,3
17 464	-6,6	15 291	-8,3
16 989	-2,7	14 775	-3,4
16 944	-0,3	14 773	0,0
16 845	-0,6	14 425	-2,4
15 211	-9,7	12 957	-10,2
15 171	-0,3	13 103	1,1
15 321	1,0	13 152	0,4
14 037	-8,4	12 046	-8,4
14 017	-0,1	12 086	0,3
13 729	-2,1	11 924	-1,3
13 307	-3,1	11 347	-4,8
12 704	-4,5	11 010	-3,0
13 201	3,9	11 500	4,5
12 054	-8,7	10 316	-10,3
10 491	-13,0	8 925	-13,5
10 267	-2,1	8 494	-4,8
5 050	-0,4	4 238	1,2
224	-1,3	181	-2,7
545	1,1	445	-3,3
1 749	10,7	1 461	13,2
168	3,7	138	5,3
135	-6,3	103	-10,4
2 229	-7,8	1 910	-4,8

¹ ab 1996 Reisegewerbe und bis 2016 ohne Automatenaufsteller² ohne Verlagerung³ bis 1999 nur vollständige Aufgabe, ab 2000 vollständige Aufgabe (ohne Verlagerung) und teilweise Aufgabe eines weiterhin bestehenden Betriebes

3. Gewerbeanmeldungen - nur Neuerrichtungen ohne Verlagerung - 1. Halb-

Kreisfreie Stadt Landkreis Land	Neuerrichtungen ¹ insgesamt	Davon			
		Verarbeitendes Gewerbe	Bau- gewerbe	Handel, Instandhaltung und Reparatur von Kfz	Verkehr und Lagerei
Anzahl					
Dessau-Roßlau, Stadt	132	3	9	27	5
Halle (Saale), Stadt	559	14	51	131	17
Magdeburg, Landeshauptstadt	685	16	37	179	21
Altmarkkreis Salzwedel	173	14	14	45	2
Anhalt-Bitterfeld	327	9	25	101	11
Börde	371	12	50	96	9
Burgenlandkreis	372	10	35	101	8
Harz	452	17	42	114	6
Jerichower Land	224	10	19	57	8
Mansfeld-Südharz	296	9	31	57	3
Saalekreis	377	16	30	117	10
Salzlandkreis	346	11	33	86	7
Stendal	225	10	18	43	6
Wittenberg	290	12	25	51	9
Sachsen-Anhalt	4 829	163	419	1 205	122

¹ ohne Reisegewerbe

4. Gewerbeabmeldungen - nur Aufgaben ohne Verlagerung - 1. Halb-

Kreisfreie Stadt Landkreis Land	vollständige und teilweise Aufgabe ¹ insgesamt	Davon			
		Verarbeitendes Gewerbe	Bau- gewerbe	Handel, Instandhaltung und Reparatur von Kfz	Verkehr und Lagerei
Anzahl					
Dessau-Roßlau, Stadt	157	7	16	39	14
Halle (Saale), Stadt	490	13	41	126	18
Magdeburg, Landeshauptstadt	592	8	50	143	40
Altmarkkreis Salzwedel	131	10	19	42	1
Anhalt-Bitterfeld	291	11	27	99	14
Börde	333	15	44	88	11
Burgenlandkreis	365	15	41	103	23
Harz	404	28	39	106	7
Jerichower Land	161	10	20	29	6
Mansfeld-Südharz	217	14	29	51	6
Saalekreis	309	13	29	86	15
Salzlandkreis	359	14	34	89	19
Stendal	158	5	14	38	7
Wittenberg	271	18	42	60	11
Sachsen-Anhalt	4 238	181	445	1 099	192

¹ ohne Reisegewerbe

jahr 2022 nach Wirtschaftsbereichen, kreisfreien Städten und Landkreisen

Gastge- werbe	Noch: davon						Sonstiges
	Information und Kom- munikation	Erbr. von Finanz- und Versiche- rungsdienst- leistungen	Grundstücks- und Woh- nungswesen	Erbr. von frei- berufl., wiss. und techn. Dienstleistun- gen	Erbr. von sonst. wirt- schaftl. Dienst- leistungen		
Anzahl							
17	3	8	-	11	19	30	
32	47	25	15	49	71	107	
46	48	18	28	57	84	151	
13	2	3	4	3	36	37	
27	12	9	6	15	51	61	
14	13	10	10	23	52	82	
29	15	12	25	16	41	80	
43	21	9	12	35	70	83	
10	12	6	11	20	26	45	
27	9	12	4	22	48	74	
35	16	13	10	18	46	66	
32	19	8	7	27	50	66	
20	10	5	7	15	26	65	
17	13	16	10	19	47	71	
362	240	154	149	330	667	1 018	

¹ ohne Reisegewerbe

jahr 2022 nach Wirtschaftsbereichen, kreisfreien Städten und Landkreisen

Gastge- werbe	Noch: davon						Sonstiges
	Information und Kom- munikation	Erbr. von Finanz- und Versiche- rungsdienst- leistungen	Grundstücks- und Woh- nungswesen	Erbr. von frei- berufl., wiss. und techn. Dienstleistun- gen	Erbr. von sonst. wirt- schaftl. Dienst- leistungen		
Anzahl							
15	8	8	3	12	13	22	
51	21	20	21	39	67	73	
44	31	38	22	33	79	104	
9	5	4	1	8	9	23	
18	7	14	3	13	36	49	
19	12	8	4	25	52	55	
22	8	20	8	21	49	55	
39	10	19	14	24	48	70	
16	7	11	5	9	25	23	
19	5	10	4	11	26	42	
28	6	14	5	18	45	50	
44	8	17	5	20	49	60	
14	4	10	5	19	20	22	
24	6	9	3	13	37	48	
362	138	202	103	265	555	696	

¹ ohne Reisegewerbe

5. Gewerbeanmeldungen 1. Halbjahr

WZ 2008 Kode	Wirtschaftsgliederung	Gewerbean- meldungen ¹ insgesamt	Davon	
			Neuerrichtungen ²	
			zusammen	Neugrün- dung
			Anzahl	
A	Land- und Forstwirtschaft, Fischerei	69	60	60
B	Bergbau und Gewinnung von Steinen und Erden	4	1	1
C	Verarbeitendes Gewerbe	213	163	157
10	Herstellung von Nahrungs- und Futtermitteln	27	17	17
11	Getränkeherstellung	4	3	3
13	Herstellung von Textilien	21	20	20
14	Herstellung von Bekleidung (ohne Pelzbekleidung)	24	21	21
16	Herstellung von Holz-, Flecht-, Korb- und Korkwa- ren (ohne Möbel)	15	12	12
18	Herstellung von Druckerzeugnissen, Vervielfälti- gung von Ton-, Bild-, Datenträgern	11	10	10
25	Herstellung von Metallerzeugnissen	26	19	19
26	Herstellung von DV-Geräten, elektronischen und optischen Erzeugnissen	2	2	2
27	Herstellung von elektrischer Ausrüstung	5	4	4
28	Maschinenbau	8	5	4
29	Herstellung von Kraftwagen und Kraftwagenteilen	-	-	-
31	Herstellung von Möbeln	2	2	2
D	Energieversorgung	153	134	133
E	Wasserversorgung, Entsorgung, Beseitigung von Umweltverschmutzungen	23	16	16
F	Baugewerbe	519	419	415
41	Hochbau	12	6	6
42	Tiefbau	31	24	22
43	Vorbereitende Baustellenarbeiten, Bauinstallation, sonstiger Ausbau	476	389	387
G	Handel, Instandhaltung und Reparatur von Kfz	1 434	1 205	1 171
45	Kfz-Handel, Instandhaltung und Reparatur von Kfz	160	127	127
46	Großhandel (ohne Kfz)	213	183	180
47	Einzelhandel (ohne Handel mit Kraftfahrzeugen)	1061	895	864
H	Verkehr und Lagerei	150	122	120
49	Landverkehr, Transport in Rohrleitungen	87	69	67
53	Post-, Kurier- und Expressdienste	32	28	28
I	Gastgewerbe	495	362	359
55	Beherbergung	58	37	37
56	Gastronomie	437	325	322
J	Information und Kommunikation	284	240	238
58	Verlagswesen	6	3	3
61	Telekommunikation	6	6	6
62	Dienstleistungen der Informationstechnologie	156	126	124
63	Informationsdienstleistungen	68	63	63
K	Erbringung von Finanz- und Versicherungsleistun- gen	194	154	154
66	Mit Finanz-, Versicherungsdiensten verbundene Tätigkeiten	149	116	116

¹ ohne Reisegewerbe² ohne Verlagerung

2022 nach Wirtschaftsbereichen

Noch: davon							WZ 2008 Kode
Umwandlung	Zuzug	sonstige Anmeldung					
Neuer- richtungen ²		zusammen	Wechsel der Rechtsform	Gesellschaft- tereintritt	Erbfolge/Kauf/ Pacht		
Anzahl							
-	2	7	1	-	6	A	
-	1	2	-	1	1	B	
6	23	27	10	-	17	C	
-	3	7	1	-	6	10	
-	-	1	-	-	1	11	
-	1	-	-	-	-	13	
-	3	-	-	-	-	14	
-	1	2	1	-	1	16	
-	1	-	-	-	-	18	
-	2	5	1	-	4	25	
-	-	-	-	-	-	26	
-	1	-	-	-	-	27	
1	2	1	1	-	-	28	
-	-	-	-	-	-	29	
-	-	-	-	-	-	31	
1	9	10	-	1	9	D	
-	3	4	1	1	2	E	
4	69	31	14	3	14	F	
-	4	2	1	-	1	41	
2	7	-	-	-	-	42	
2	58	29	13	3	13	43	
34	95	134	30	3	101	G	
-	17	16	3	1	12	45	
3	19	11	1	-	10	46	
31	59	107	26	2	79	47	
2	17	11	5	2	4	H	
2	11	7	4	-	3	49	
-	3	1	-	1	-	53	
3	5	128	13	3	112	I	
-	-	21	7	-	14	55	
3	5	107	6	3	98	56	
2	40	4	1	1	2	J	
-	2	1	-	1	-	58	
-	-	-	-	-	-	61	
2	28	2	1	-	1	62	
-	5	-	-	-	-	63	
-	36	4	2	-	2	K	
-	31	2	1	-	1	66	

¹ ohne Reisegewerbe² ohne Verlagerung

Noch 5. Gewerbeanmeldungen 1. Halb-

WZ 2008 Kode	Wirtschaftsgliederung	Gewerbean- meldungen ¹ insgesamt	Davon	
			Neuerrichtungen ²	
			zusammen	Neugrün- dung
Anzahl				
L	Grundstücks- und Wohnungswesen	194	149	148
M	Freiberufliche, wissenschaftliche und technische Dienstleistungen	392	330	326
70	Verwaltung und Führung von Unternehmen, Unternehmensberatung	82	61	60
73	Werbung und Marktforschung	108	97	97
N	Sonstige wirtschaftliche Dienstleistungen	754	667	662
77	Vermietung von beweglichen Sachen	67	59	58
78	Vermittlung und Überlassung von Arbeitskräften	28	26	24
79	Reisebüros, -veranstalter und sonstige Reservierungen	18	15	15
81	Garten- und Landschaftsbau, Gebäudebetreuung	425	372	371
O	Öffentliche Verwaltung, Verteidigung, Sozialversicherung	-	-	-
P	Erziehung und Unterricht	106	96	95
Q	Gesundheits- und Sozialwesen	177	166	164
R	Kunst, Unterhaltung und Erholung	134	112	111
S	Erbringung von sonstigen Dienstleistungen	512	433	433
A - S	Insgesamt	5 807	4 829	4 763

¹ ohne Reisegewerbe

² ohne Verlagerung

jahr 2022 nach Wirtschaftsbereichen

Noch: Neuer- richtungen ²		Noch: davon					WZ 2008 Kode
Umwandlung	Zuzug	sonstige Anmeldung					
		zusammen	Wechsel der Rechtsform	Gesellschaf- tereintritt	Erbfolge/Kauf/ Pacht		
Anzahl							
1	33	12	5	2	5	L	
4	50	12	5	-	7	M	
1	18	3	2	-	1	70	
-	8	3	3	-	-	73	
5	67	20	7	4	9	N	
1	3	5	-	1	4	77	
2	2	-	-	-	-	78	
-	3	-	-	-	-	79	
1	40	13	6	3	4	81	
-	-	-	-	-	-	O	
1	9	1	1	-	-	P	
2	6	5	4	-	1	Q	
1	16	6	1	-	5	R	
-	42	37	6	1	30	S	
66	523	455	106	22	327	A - S	

¹ ohne Reisegewerbe

² ohne Verlagerung

6. Gewerbeabmeldungen 1. Halbjahr

WZ 2008 Kode	Wirtschaftsgliederung	Gewerbeab- meldungen ¹ insgesamt	Davon	
			Aufgabe ²	
			zusammen	vollständi- ge Aufga- be
			Anzahl	
A	Land- und Forstwirtschaft, Fischerei	29	23	23
B	Bergbau und Gewinnung von Steinen und Erden	3	2	2
C	Verarbeitendes Gewerbe	224	181	176
10	Herstellung von Nahrungs- und Futtermitteln	36	33	33
11	Getränkeherstellung	6	3	3
13	Herstellung von Textilien	9	8	8
14	Herstellung von Bekleidung (ohne Pelzbekleidung)	21	17	17
16	Herstellung von Holz-, Flecht-, Korb- und Korkwa- ren (ohne Möbel)	12	11	11
18	Herstellung von Druckerzeugnissen, Vervielfälti- gung von Ton-, Bild-, Datenträgern	11	9	9
25	Herstellung von Metallerzeugnissen	35	30	28
26	Herstellung von DV-Geräten, elektronischen und optischen Erzeugnissen	-	-	-
27	Herstellung von elektrischer Ausrüstung	2	2	2
28	Maschinenbau	12	8	7
29	Herstellung von Kraftwagen und Kraftwagenteilen	2	2	2
31	Herstellung von Möbeln	-	-	-
D	Energieversorgung	43	30	29
E	Wasserversorgung, Entsorgung, Beseitigung von Umweltverschmutzungen	18	11	10
F	Baugewerbe	545	445	438
41	Hochbau	21	14	14
42	Tiefbau	22	16	13
43	Vorbereitende Baustellenarbeiten, Bauinstallation, sonstiger Ausbau	502	415	411
G	Handel, Instandhaltung und Reparatur von Kfz	1 290	1 099	1 063
45	Kfz-Handel, Instandhaltung und Reparatur von Kfz	154	133	132
46	Großhandel (ohne Kfz)	182	157	151
47	Einzelhandel (ohne Handel mit Kraftfahrzeugen)	954	809	780
H	Verkehr und Lagerei	210	192	189
49	Landverkehr, Transport in Rohrleitungen	102	96	94
53	Post-, Kurier- und Expressdienste	64	58	58
I	Gastgewerbe	459	362	357
55	Beherbergung	66	47	46
56	Gastronomie	393	315	311
J	Information und Kommunikation	168	138	138
58	Verlagswesen	3	2	2
61	Telekommunikation	5	5	5
62	Dienstleistungen der Informationstechnologie	102	80	80
63	Informationsdienstleistungen	44	42	42
K	Erbringung von Finanz- und Versicherungsleistun- gen	240	202	201
66	Mit Finanz-, Versicherungsdiensten verbundene Tätigkeiten	215	181	181

¹ ohne Reisegewerbe² ohne Verlagerung

2022 nach Wirtschaftsbereichen

Noch: davon							WZ 2008 Kode
Noch: Aufgabe ²	Fortzug	sonstige Abmeldung					
Umwandlung		zusammen	Wechsel der Rechtsform	Gesellschaf- teraustritt	Erbfolge/ Verkauf/ Verpachtung		
Anzahl							
-	4	2	-	-	2	A	
-	1	-	-	-	-	B	
5	22	21	7	3	11	C	
-	-	3	1	-	2	10	
-	1	2	-	-	2	11	
-	1	-	-	-	-	13	
-	3	1	-	-	1	14	
-	-	1	1	-	-	16	
-	2	-	-	-	-	18	
2	2	3	-	2	1	25	
-	-	-	-	-	-	26	
-	-	-	-	-	-	27	
1	3	1	1	-	-	28	
-	-	-	-	-	-	29	
-	-	-	-	-	-	31	
1	8	5	-	1	4	D	
1	3	4	1	-	3	E	
7	59	41	21	4	16	F	
-	5	2	-	-	2	41	
3	4	2	1	-	1	42	
4	50	37	20	4	13	43	
36	78	113	33	5	75	G	
1	10	11	3	2	6	45	
6	12	13	2	1	10	46	
29	56	89	28	2	59	47	
3	10	8	4	3	1	H	
2	3	3	2	1	-	49	
-	5	1	1	-	-	53	
5	9	88	10	7	71	I	
1	2	17	5	-	12	55	
4	7	71	5	7	59	56	
-	28	2	-	1	1	J	
-	-	1	-	-	1	58	
-	-	-	-	-	-	61	
-	21	1	-	1	-	62	
-	2	-	-	-	-	63	
1	35	3	2	1	-	K	
-	31	3	2	1	-	66	

¹ ohne Reisegewerbe² ohne Verlagerung

Noch 6. Gewerbeabmeldungen 1. Halbjahr

WZ 2008 Kode	Wirtschaftsgliederung	Gewerbeab- meldungen ¹ insgesamt	Davon	
			Aufgabe ²	
			zusammen	vollständi- ge Aufga- be
			Anzahl	
L	Grundstücks- und Wohnungswesen	135	103	103
M	Freiberufliche, wissenschaftliche und technische Dienstleistungen	312	265	257
70	Verwaltung und Führung von Unternehmen, Unternehmensberatung	63	48	45
73	Werbung und Marktforschung	99	87	87
N	Sonstige wirtschaftliche Dienstleistungen	644	555	552
77	Vermietung von beweglichen Sachen	46	36	36
78	Vermittlung und Überlassung von Arbeitskräften	30	27	26
79	Reisebüros, -veranstalter und sonstige Reservierungen	24	23	23
81	Garten- und Landschaftsbau, Gebäudebetreuung	320	264	264
O	Öffentliche Verwaltung, Verteidigung, Sozialversicherung	-	-	-
P	Erziehung und Unterricht	55	49	49
Q	Gesundheits- und Sozialwesen	53	42	41
R	Kunst, Unterhaltung und Erholung	124	103	103
S	Erbringung von sonstigen Dienstleistungen	498	436	436
A - S	Insgesamt	5 050	4 238	4 167

¹ ohne Reisegewerbe

² ohne Verlagerung

2022 nach Wirtschaftsbereichen

Noch: davon							WZ 2008 Kode
Noch: Aufgabe ²	Fortzug	sonstige Abmeldung					
Umwandlung		zusammen	Wechsel der Rechtsform	Gesellschaf- teraustritt	Erbfolge/ Verkauf/ Verpachtung		
Anzahl							
-	22	10	5	1	4	L	
8	40	7	3	-	4	M	
3	13	2	1	-	1	70	
-	11	1	1	-	-	73	
3	70	19	10	5	4	N	
-	8	2	1	1	-	77	
1	3	-	-	-	-	78	
-	1	-	-	-	-	79	
-	40	16	8	4	4	81	
-	-	-	-	-	-	O	
-	5	1	1	-	-	P	
1	4	7	5	-	2	Q	
-	16	5	1	-	4	R	
-	36	26	3	2	21	S	
71	450	362	106	33	223	A - S	

¹ ohne Reisegewerbe

² ohne Verlagerung

7. Gewerbeanmeldungen und -abmeldungen 1. Halbjahr

WZ 2008 Kode	Wirtschaftsgliederung	Anmeldungen ¹	
		insgesamt	Veränderung zum Vorjahr bzw. Vor- jahreszeitraum
		Anzahl	um %
A	Land- und Forstwirtschaft, Fischerei	69	3,0
B	Bergbau und Gewinnung von Steinen und Erden	4	-
C	Verarbeitendes Gewerbe	213	-20,2
10	Herstellung von Nahrungs- und Futtermitteln	27	-38,6
11	Getränkeherstellung	4	-33,3
13	Herstellung von Textilien	21	31,3
14	Herstellung von Bekleidung (ohne Pelzbekleidung)	24	20,0
16	Herstellung von Holz-, Flecht-, Korb- und Korkwaren (ohne Möbel)	15	-34,8
18	Herstellung von Druckerzeugnissen, Vervielfältigung von Ton-, Bild-, Datenträgern	11	-8,3
25	Herstellung von Metallerzeugnissen	26	-
26	Herstellung von DV-Geräten, elektronischen und optischen Erzeugnissen	2	-50,0
27	Herstellung von elektrischer Ausrüstung	5	-
28	Maschinenbau	8	-27,3
29	Herstellung von Kraftwagen und Kraftwagenteilen	-	-
31	Herstellung von Möbeln	2	-83,3
D	Energieversorgung	153	-1,3
E	Wasserversorgung, Entsorgung, Beseitigung von Umweltverschmutzungen	23	15,0
F	Baugewerbe	519	6,8
41	Hochbau	12	-40,0
42	Tiefbau	31	93,8
43	Vorbereitende Baustellenarbeiten, Bauinstallation, sonstiger Ausbau	476	5,8
G	Handel, Instandhaltung und Reparatur von Kfz	1434	1,6
45	Kfz-Handel, Instandhaltung und Reparatur von Kfz	160	3,9
46	Großhandel (ohne Kfz)	213	-19,0
47	Einzelhandel (ohne Handel mit Kraftfahrzeugen)	1061	6,6
H	Verkehr und Lagerei	150	-29,2
49	Landverkehr, Transport in Rohrleitungen	87	-4,4
53	Post-, Kurier- und Expressdienste	32	-54,9
I	Gastgewerbe	495	15,1
55	Beherbergung	58	-3,3
56	Gastronomie	437	18,1
J	Information und Kommunikation	284	-3,4
58	Verlagswesen	6	-40,0
61	Telekommunikation	6	-40,0
62	Dienstleistungen der Informationstechnologie	156	-11,4
63	Informationsdienstleistungen	68	-26,1
K	Erbringung von Finanz- und Versicherungsleistungen	194	-23,6
66	Mit Finanz-, Versicherungsdiensten verbundene Tätigkeiten	149	-22,4

¹ ohne Reisegewerbe² ohne Verlagerung

2022 nach Wirtschaftsbereichen - Veränderung zum Vorjahr

Noch: Anmeldungen ¹	Abmeldungen ¹			WZ 2008 Kode
	dar. Neuerrichtungen	insgesamt	Veränderung zum Vorjahr bzw. Vor- jahreszeitraum um %	
Anzahl	Anzahl		Anzahl	
60	29	-37,0	23	A
1	3	50,0	2	B
163	224	-1,3	181	C
17	36	-7,7	33	10
3	6	200,0	3	11
20	9	12,5	8	13
21	21	50,0	17	14
12	12	20,0	11	16
10	11	10,0	9	18
19	35	-12,5	30	25
2	-	-	-	26
4	2	-	2	27
5	12	100,0	8	28
-	2	-33,3	2	29
2	-	-	-	31
134	43	-27,1	30	D
16	18	-5,3	11	E
419	545	1,1	445	F
6	21	16,7	14	41
24	22	10,0	16	42
389	502	0,2	415	43
1205	1290	12,1	1099	G
127	154	14,9	133	45
183	182	-9,0	157	46
895	954	16,8	809	47
122	210	19,3	192	H
69	102	21,4	96	49
28	64	77,8	58	53
362	459	7,0	362	I
37	66	-2,9	47	55
325	393	8,9	315	56
240	168	3,7	138	J
3	3	-72,7	2	58
6	5	400,0	5	61
126	102	7,4	80	62
63	44	-	42	63
154	240	-17,2	202	K
116	215	-19,5	181	66

¹ ohne Reisegewerbe² ohne Verlagerung

Noch 7. Gewerbeanmeldungen und -abmeldungen 1. Halbjahr

WZ 2008 Kode	Wirtschaftsgliederung	Anmeldungen ¹	
		insgesamt	Veränderung zum Vorjahr bzw. Vor- jahreszeitraum
		Anzahl	um %
L	Grundstücks- und Wohnungswesen	194	4,9
M	Freiberufliche, wissenschaftliche und technische Dienstleistungen	392	-3,9
70	Verwaltung und Führung von Unternehmen, Unter- nehmensberatung	82	-25,5
73	Werbung und Marktforschung	108	42,1
N	Sonstige wirtschaftliche Dienstleistungen	754	11,4
77	Vermietung von beweglichen Sachen	67	4,7
78	Vermittlung und Überlassung von Arbeitskräften	28	-6,7
79	Reisebüros, -veranstalter und sonstige Reservie- rungen	18	20,0
81	Garten- und Landschaftsbau, Gebäudebetreuung	425	7,9
O	Öffentliche Verwaltung, Verteidigung, Sozialversi- cherung	-	-
P	Erziehung und Unterricht	106	14,0
Q	Gesundheits- und Sozialwesen	177	142,5
R	Kunst, Unterhaltung und Erholung	134	39,6
S	Erbringung von sonstigen Dienstleistungen	512	1,2
A - S	Insgesamt	5 807	3,0

¹ ohne Reisegewerbe

² ohne Verlagerung

2022 nach Wirtschaftsbereichen - Veränderung zum Vorjahr

Noch: Anmeldungen ¹ dar. Neuerrichtungen	Abmeldungen ¹			WZ 2008 Kode
	insgesamt	Veränderung zum Vorjahr bzw. Vor- jahreszeitraum um %	dar. Aufgabe ²	
Anzahl	Anzahl		Anzahl	
149	135	-6,3	103	L
330	312	-7,4	265	M
61	63	-13,7	48	70
97	99	-4,8	87	73
667	644	-3,0	555	N
59	46	4,5	36	77
26	30	-	27	78
15	24	-42,9	23	79
372	320	-1,2	264	81
-	-	-	-	O
96	55	-19,1	49	P
166	53	-	42	Q
112	124	22,8	103	R
433	498	-17,3	436	S
4 829	5 050	-0,4	4 238	A - S

¹ ohne Reisegewerbe² ohne Verlagerung

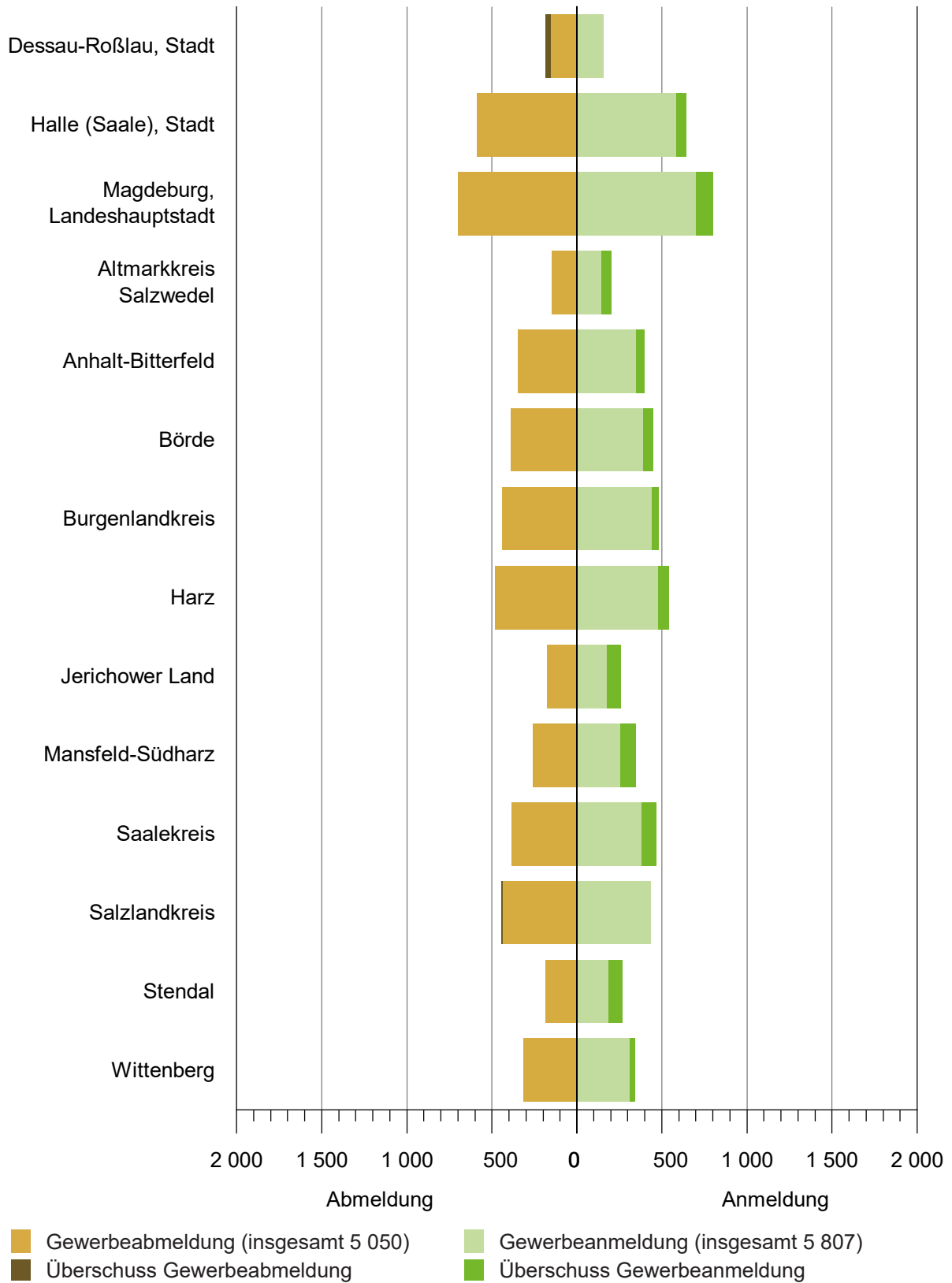
8. Gewerbeanmeldungen und -abmeldungen 1. Halbjahr 2022 nach Rechtsform, Einzelunternehmen nach Staatsangehörigkeit und Geschlecht

Art der Niederlassung ----- Rechtsform ----- Staatsangehörigkeit ----- Geschlecht	Anmeldungen ¹			Abmeldungen ¹		
	insgesamt	Veränderung zum Vorjahr bzw. Vorjahreszeitraum	dar. Neuerichtungen	insgesamt	Veränderung zum Vorjahr bzw. Vorjahreszeitraum	dar. Aufgabe ²
	Anzahl	um %	Anzahl	Anzahl	um %	Anzahl
Insgesamt	5 807	3,0	4 829	5 050	-0,4	4 238
	nach Art der Niederlassung					
Hauptniederlassung	5 100	3,3	4 255	4 354	-0,6	3 652
Zweigniederlassung	126	3,3	100	101	-19,8	82
Unselbstständige Zweigstelle	581	-0,2	474	595	5,7	504
	nach der Rechtsform des Unternehmens					
OHG	9	-57,1	6	7	-50,0	5
KG	5	-58,3	4	8	-11,1	6
GmbH & Co. KG	149	-21,2	97	104	-8,0	80
GbR	199	-1,5	162	185	3,4	121
AG	11	37,5	5	16	45,5	14
Ges. mit beschr. Haftung	978	4,5	741	641	-8,2	502
Genossenschaft	12	9,1	12	3	-57,1	3
Priv. Company lim. by Shares	-	-100,0	-	6	-70,0	4
Sonstige Rechtsformen	61	-26,5	50	29	-27,5	20
Einzelunternehmen	4 383	5,0	3 752	4 051	1,8	3 483
	nach Staatsangehörigkeit des Inhabers eines Einzelunternehmens					
Darunter						
deutsch	3 672	3,9	3 163	3 528	-1,7	3 070
syrisch	154	17,6	130	133	101,5	117
rumänisch	86	59,3	79	50	13,6	34
türkisch	67	34,0	46	38	-	23
vietnamesisch	49	-18,3	34	49	19,5	39
	Einzelunternehmer/-innen nach Geschlecht					
Weiblich	1 595	4,7	1 381	1 399	-0,1	1 231
Männlich	2 788	5,1	2 371	2 652	2,9	2 252

¹ ohne Reisegewerbe

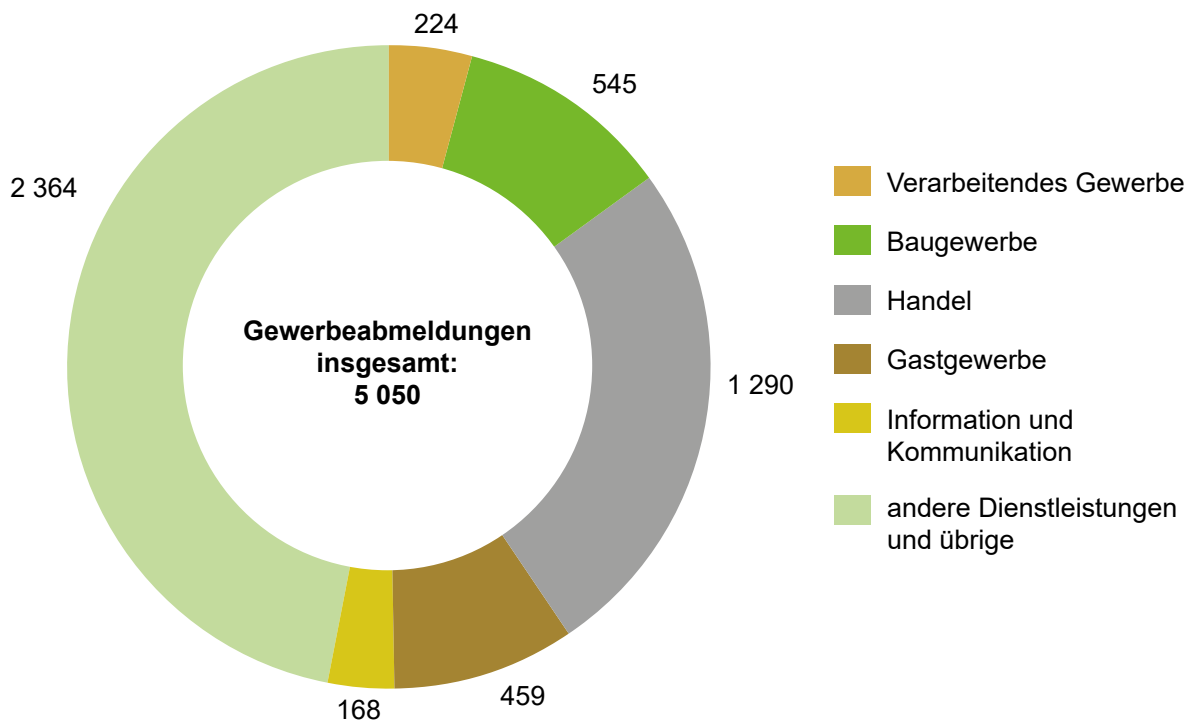
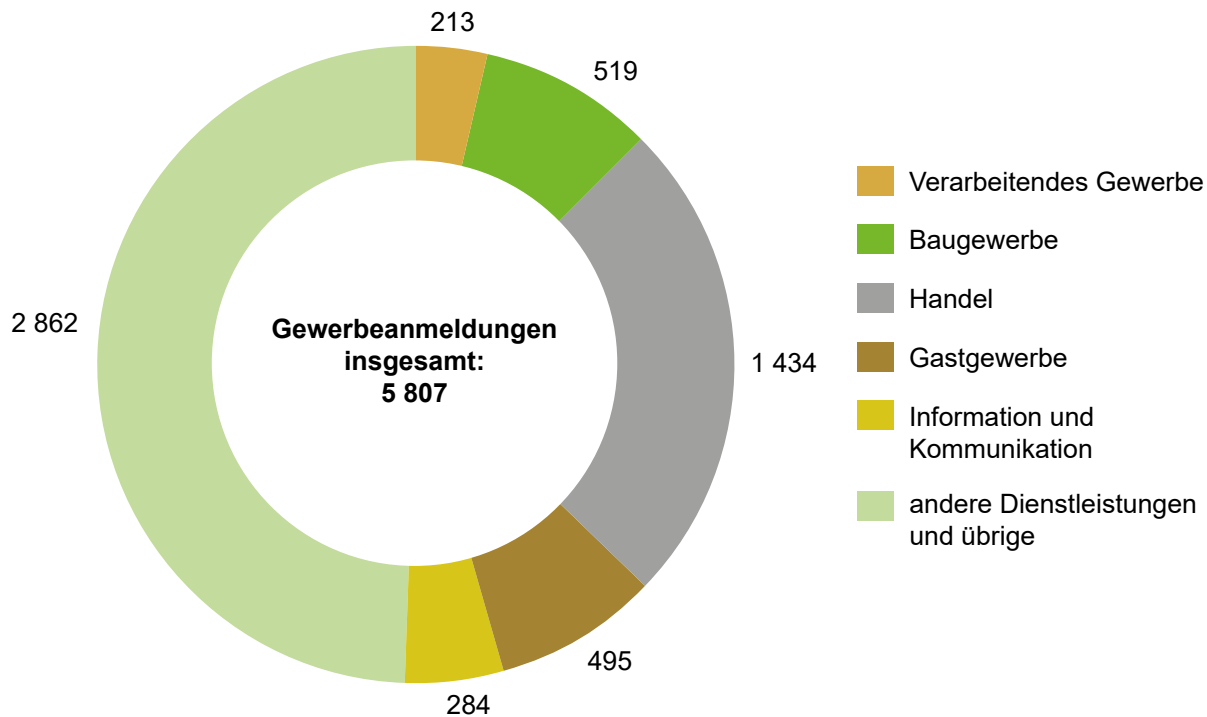
² ohne Verlagerung

**Abb. A: Gegenüberstellung der Gewerbeanmeldungen und Gewerbeabmeldungen
1. Halbjahr 2022 nach kreisfreien Städten und Landkreisen**



Hinweis: Gewerbean- und -abmeldungen ohne Reisegewerbe

Abb. B: Anteile der Wirtschaftsbereiche an den Gewerbeanmeldungen und Gewerbeabmeldungen 1. Halbjahr 2022



Veröffentlichungen im Statistischen Landesamt Sachsen-Anhalt

Im Monat Dezember 2022 erschienen

Bestell-Nr.	Kennziffer/Periodizität	Titel	Preis Print (in EUR)
1 Z 0 03	Z	Statistisches Monatsheft 12/22	5,50
1 Z 0 01	Z	Statistisches Jahrbuch 2022	30,00 ¹
3 A 4 01	A IV j/2020	Krankenhäuser, Vorsorge- oder Rehabilitationseinrichtungen: Grunddaten und Kosten Jahr 2020	4,00
3 A 4 01	A IV j/21	Krankenhäuser, Vorsorge- oder Rehabilitationseinrichtungen: Grunddaten und Kosten Jahr 2021	4,00
3 A 4 02	A IV j/21	Gestorbene nach Todesursachen, Geschlecht und Altersgruppen Jahr 2021	8,00
3 E 2 01	E II m-09/22	Umsatz, tätige Personen, Auftragseingang und Auftragsbestand im Baugewerbe September 2022	2,50
3 G 1 01	G I m-07/22	Entwicklung von Umsatz und Beschäftigten im Einzelhandel Juli 2022, vorläufige Ergebnisse	2,00
3 G 1 03	G I m-06/22	Entwicklung von Umsatz und Beschäftigten im Kraftfahrzeughandel Juni 2022, vorläufige Ergebnisse	2,00
3 G 4 02	G IV m -07/22	Entwicklung von Umsatz und Beschäftigten im Gastgewerbe Juli 2022, vorläufige Ergebnisse	2,00
3 H 1 06	H I j/21	Personenbeförderung im Nahverkehr auf Schienen und Straßen sowie Fernverkehr mit Omnibussen Jahr 2021	2,50
3 J 1 01	J I j/2020	Strukturerhebung im Dienstleistungsbereich Jahr 2020	6,00
3 K 5 01	K V j/21	Jugendhilfe: Erzieherische Hilfen, Eingliederungshilfe für seelisch behinderte junge Menschen, Hilfe für junge Volljährige, Auszahlungen und Einzahlungen Jahr 2021	8,00
3 L 2 01	LII, III vj-03/22	Gemeindefinanzen, Einzahlungen und Auszahlungen, Schuldenstände; Kassenstatistik 01.01. - 30.09.2022, Schuldenstatistik 30.09.2022	15,50
3 P 1 03	P I j/2020	Bruttoanlageinvestitionen 1991 - 2020, bezogen auf den Stand der Bundesrechnung August 2022	4,00
3 Q 4 02	Q IV j21	Unfälle beim Umgang mit und bei der Beförderung von wassergefährdenden Stoffen Jahr 2021	3,50

¹ zuzügl. Versandkosten

GEW

UNTERNEHMEN
Beschäftigtengrößenklassen
Verbraucher

WERBEANZEIGEN
2008

UNTERNEHMEN

ARBEITSSTÄTTEN

Unternehmensregister

Sachsen-Anhalt
Gesundheits- und Sozialwesen

Verkehr und

Gesellschaftereintritt
Regelinsolvenzverfahren

Gewerbeanmeldungen

Sta
Landkre
Land

Bestellnummer: 3D101

<https://statistik.sachsen-anhalt.de>



DI
hj-01/22