



Verarbeitendes Gewerbe sowie Bergbau und Gewinnung von Steinen und Erden

Tätige Personen, Umsatz

**Vorläufige Ergebnisse
Betriebe mit 50 und
mehr tätigen Personen**

September 2022



SACHSEN-ANHALT

Statistisches Landesamt

Herausgabemonat Januar 2023

Inhaltliche Verantwortung:

Dezernat Verarbeitendes Gewerbe, Handwerk, Bau, Energie
Herr Dr. Lehmann Telefon: 0345 2318-305

Pressesprecherin/Dezernatsleiterin Öffentlichkeitsarbeit:

Frau Richter-Grüneward Telefon: 0345 2318-702

Informations- und Auskunftsdienst:

Frau Hannemann Telefon: 0345 2318-777
Frau Heyl Telefon: 0345 2318-716
Herr Dr. Straube Telefon: 0345 2318-715
 Telefax: 0345 2318-913
E-Mail: info@stala.mi.sachsen-anhalt.de
Internet: <https://statistik.sachsen-anhalt.de>
Twitter: [@StatistikLSA](https://twitter.com/StatistikLSA)

Vertrieb: Telefon: 0345 2318-718
 E-Mail: shop@stala.mi.sachsen-anhalt.de

**Bibliothek und
Besucherdienst:** Merseburger Straße 2
 Montag - Freitag: 8.00 Uhr - 12.00 Uhr
 Telefon: 0345 2318-714
 E-Mail: bibliothek@stala.mi.sachsen-anhalt.de

**Schriftliche
Bestellungen an:** Statistisches Landesamt Sachsen-Anhalt
 Öffentlichkeitsarbeit
 Postfach 20 11 56
 06012 Halle (Saale)

Herausgabe: Statistisches Landesamt Sachsen-Anhalt

© Statistisches Landesamt Sachsen-Anhalt, Halle (Saale) 2023
 Auszugsweise Vervielfältigung und Verbreitung mit Quellenangabe gestattet.

Bezug: Preis: 5,00 Euro Bestell-Nr.: 3E102
 kostenfrei als PDF-Datei verfügbar - Bestell-Nr.: 6E102

Foto: Pixabay.com/12701

Statistischer Bericht



Verarbeitendes Gewerbe sowie
Bergbau und Gewinnung
von Steinen und Erden

Tätige Personen, Umsatz

Vorläufige Ergebnisse
Betriebe mit 50 und
mehr tätigen Personen

September 2022

Land Sachsen-Anhalt

Inhaltsverzeichnis

| | Seite |
|---|-------|
| Vorbemerkungen | 3 |
| Klassifikation der Wirtschaftszweige | 8 |
| Grafiken | 16 |
| | |
| 1. Ergebnisse der Betriebe im Verarbeitenden Gewerbe sowie im Bergbau und der Gewinnung von Steinen und Erden Sachsen-Anhalts | |
| 1.1 Betriebe im Verarbeitenden Gewerbe sowie im Bergbau und der Gewinnung von Steinen und Erden Sachsen-Anhalts - Jahr 2009 bis September 2022 | 18 |
| 1.2 Betriebe im Verarbeitenden Gewerbe Sachsen-Anhalts - Jahr 2009 bis September 2022 | 19 |
| 1.3 Fachliche Betriebsteile, tätige Personen und Umsatz im Verarbeitenden Gewerbe sowie im Bergbau und der Gewinnung von Steinen und Erden Sachsen-Anhalts im September 2022 nach beteiligten Wirtschaftszweigen | 20 |
| 1.4 Betriebe, tätige Personen, Arbeitsstunden, Entgelte und Umsatz im Verarbeitenden Gewerbe sowie im Bergbau und der Gewinnung von Steinen und Erden Sachsen-Anhalts im September 2022 nach hauptbeteiligten Wirtschaftszweigen | 22 |
| 1.5 Tätige Personen, Arbeitsstunden, Entgelte und Umsatz in den Betrieben des Verarbeitenden Gewerbes sowie im Bergbau und der Gewinnung von Steinen und Erden Sachsen-Anhalts im September 2022 nach hauptbeteiligten Wirtschaftszweigen - Veränderung gegenüber dem Vorjahresmonat | 30 |
| 1.6 Betriebe, tätige Personen, Arbeitsstunden, Entgelte und Umsatz im Verarbeitenden Gewerbe sowie im Bergbau und der Gewinnung von Steinen und Erden Sachsen-Anhalts im Zeitraum Januar bis September 2022 nach hauptbeteiligten Wirtschaftszweigen | 32 |
| 1.7 Tätige Personen, Arbeitsstunden, Entgelte und Umsatz in den Betrieben des Verarbeitenden Gewerbes sowie im Bergbau und der Gewinnung von Steinen und Erden Sachsen-Anhalts im Zeitraum Januar bis September 2022 nach hauptbeteiligten Wirtschaftszweigen - Veränderung gegenüber dem Vorjahreszeitraum | 34 |
| 1.8 Ausgewählte Berechnungskennziffern in Betrieben im Verarbeitenden Gewerbe sowie im Bergbau und der Gewinnung von Steinen und Erden Sachsen-Anhalts im September 2022 nach hauptbeteiligten Wirtschaftszweigen | 36 |
| 1.9 Auslandsumsatz nach Euro- und Nicht-Eurozone in Betrieben des Verarbeitenden Gewerbes sowie im Bergbau und der Gewinnung von Steinen und Erden Sachsen-Anhalts im September 2022 nach hauptbeteiligten Wirtschaftszweigen - Veränderung gegenüber dem Vorjahresmonat | 38 |
| | |
| 2. Betriebe im Verarbeitenden Gewerbe sowie im Bergbau und der Gewinnung von Steinen und Erden Sachsen-Anhalts im September 2022 nach kreisfreien Städten und Landkreisen | 40 |

Vorbemerkungen

In dem vorliegenden Bericht werden die Daten des Monatsberichts für Betriebe im Verarbeitenden Gewerbe sowie im Bergbau und der Gewinnung von Steinen und Erden des Landes Sachsen-Anhalt in der fachlichen Gliederung der „Klassifikation der Wirtschaftszweige, Ausgabe 2008“ (WZ 2008), nachgewiesen.

Ab 2007 werden mit dem Monatsbericht die produzierenden Betriebe mit 50 und mehr tätigen Personen von Unternehmen des Verarbeitenden Gewerbes sowie des Bergbaus und der Gewinnung von Steinen und Erden sowie die produzierenden Betriebe mit 50 und mehr tätigen Personen von Unternehmen anderer Wirtschaftszweige erfasst.

Die unterhalb dieser Abschneidegrenze liegenden Betriebe werden ab dem Berichtsjahr 2007 im Jahresbericht für Betriebe nach den tätigen Personen, den Entgelten und dem Umsatz befragt.

Die Ergebnisse für Betriebe mit im Allgemeinen 20 oder mehr tätigen Personen werden jährlich, zusammen mit den Ergebnissen für Unternehmen, im Jahresbericht Verarbeitendes Gewerbe sowie Bergbau und Gewinnung von Steinen und Erden (Bestellnummer 3E103) als Jahresdaten veröffentlicht.

Die Berechnungsergebnisse der monatlichen statistischen Berichte für die Monate Januar bis November haben vorläufigen Charakter. Der Bericht für den Monat Dezember enthält die endgültigen Ergebnisse für das Berichtsjahr. Darüber hinaus werden die endgültigen Ergebnisse im Jahresbericht Verarbeitendes Gewerbe sowie Bergbau und Gewinnung von Steinen und Erden veröffentlicht.

Rechtsgrundlagen

Rechtsgrundlagen für die Durchführung des Monatsberichts über die Abschnitte B „Bergbau und Gewinnung von Steinen und Erden“ und C „Verarbeitendes Gewerbe“ der „Klassifikation der Wirtschaftszweige, Ausgabe 2008 (WZ 2008)“ sind:

- Gesetz über die Statistik im Produzierenden Gewerbe in der Fassung der Bekanntmachung vom 21. März 2002 (BGBl. I S. 1181), das zuletzt durch Artikel 7 des Gesetzes vom 22. Februar 2021 (BGBl. I S. 266) geändert worden ist.
- Bundesstatistikgesetz in der Fassung der Bekanntmachung vom 20. Oktober 2016 (BGBl. I S. 2394), das zuletzt durch Artikel 2 des Gesetzes vom 14. Juni 2021 (BGBl. I S. 1751) geändert worden ist.

Klassifikation

Die Zuordnung der Betriebe bzw. Unternehmen und die fachliche Gliederung der Ergebnisse erfolgt auf Grundlage der „Klassifikation der Wirtschaftszweige, Ausgabe 2008“ (WZ 2008).

Mit der Einführung der WZ 2008 wird die Verordnung (EG) Nr. 1893/2006 des Europäischen Parlaments und des Rates vom 20. Dezember 2006 (ABl. Nr. L 393 vom 30. Dezember 2006 S. 1) zur Einführung der Statistischen Systematik der Wirtschaftszweige in der Europäischen Gemeinschaft (NACE Rev. 2) umgesetzt.

Das Kodierungssystem der WZ 2008 unterscheidet zwischen Abschnitten (Buchstaben A - U), Abteilungen (Zweisteller), Gruppen (Dreisteller), Klassen (Viersteller) und Unterklassen (Fünfsteller).

Der Wirtschaftsbereich „Verarbeitendes Gewerbe sowie Bergbau und Gewinnung von Steinen und Erden“ erstreckt sich über die Abschnitte B und C sowie - in der numerischen Gliederung - über die Abteilungen 05 bis 33 der WZ 2008 (siehe Seite 8 ff).

Neben den Angaben für die Wirtschaftszweiggliederungen der WZ 2008 werden auch Ergebnisse für die Hauptgruppen Vorleistungsgüter, Investitionsgüter, Gebrauchsgüter, Verbrauchsgüter und Energie veröffentlicht.

Die Verordnung (EG) Nr. 586/2001 der Kommission vom 26. März 2001 zur Durchführung der Verordnung (EG) Nr. 656/2007 der Kommission vom 14. Juni 2007 (ABl. EU Nr. L 155 S. 3) legt die Definition der Hauptgruppen fest.

Die genaue Zusammensetzung der Hauptgruppen kann dem Auszug der Klassifikation der Wirtschaftszweige, Ausgabe 2008 (WZ 2008), ab Seite 8 entnommen werden.

Aus Geheimhaltungsgründen wird die Hauptgruppe Energie nicht gesondert veröffentlicht, sondern wird mit der Hauptgruppe Vorleistungsgüterproduzenten zusammengefasst.

Berichtskreis

Im Monatsbericht werden Betriebe des Wirtschaftsbereichs Verarbeitendes Gewerbe sowie Bergbau und Gewinnung von Steinen und Erden (Industrie und Handwerk einschließlich handwerklicher Nebenbetriebe) mit mindestens 50 tätigen Personen erfasst.

Mit Einführung der WZ 2008 werden Einheiten (Betriebe) ohne eigene Warenproduktion, die fremdbezogene Waren oder Dienstleistungen in eigenem Namen bzw. im Namen des Unternehmens/der Unternehmensgruppe, zu dem/der sie gehören, verkaufen (Converter), nicht mehr dem Verarbeitenden Gewerbe zugerechnet (nähere Hinweise siehe Erhebungsunterlagen des Monatsberichts für Betriebe).

Als Betrieb gilt in der amtlichen Unternehmensstatistik ein an einem räumlich festgestellten Ort gelegenes Unternehmen oder Teil eines Unternehmens (z. B. Fabrikations-/Werkstätte, Werk, Bergwerk, Grube). An diesem Ort oder von diesem Ort werden Wirtschaftstätigkeiten ausgeübt, für die - mit Ausnahmen - eine oder mehrere Personen (ggf. auch nur Teilzeitbeschäftigte) im Auftrag ein und desselben Unternehmens arbeiten. Ein Betrieb untersteht immer einem (einzigen) Unternehmen, das seinerseits seinen Sitz stets in einem seiner Betriebe hat.

Örtlich getrennte Hauptverwaltungen von Unternehmen des Erhebungsbereichs werden ebenfalls als eigenständige Betriebe dieses Bereichs erfasst.

Die Merkmalswerte sind für den gesamten Betrieb zu melden und schließen auch die nichtproduzierenden Teile ein.

Methodische Hinweise zu den Ergebnissen

In der Tabellengruppe 1 sind die Ergebnisse des Monatsberichts für Betriebe im Verarbeitenden Gewerbe sowie im Bergbau und in der Gewinnung von Steinen und Erden in Sachsen-Anhalt dargestellt.

Bei Betrieben werden die tätigen Personen und die Umsätze nach fachlichen Betriebsteilen, alle übrigen Merkmale nur für den gesamten Betrieb erhoben.

Ein fachlicher Betriebsteil ist ein Teil eines Betriebs, in welchem nur eine bestimmte wirtschaftliche Tätigkeit ausgeführt wird. Übt ein Betrieb nur eine wirtschaftliche Tätigkeit aus, sind die Einheiten Betrieb und fachlicher Betriebsteil identisch.

Hinsichtlich der Darstellung der Ergebnisse wird bei tätigen Personen und Umsätzen zwischen einem Nachweis nach hauptbeteiligten und beteiligten Wirtschaftszweigen unterschieden. Beim Nachweis nach hauptbeteiligten Wirtschaftszweigen werden alle Angaben eines Betriebs dem Wirtschaftszweig zugeordnet, in dem das wirtschaftliche Schwergewicht des Betriebs liegt. Für die Darstellung nach beteiligten Wirtschaftszweigen (fachliche Einheiten) werden die tätigen Personen und Umsätze (Betriebe mit Betriebsteilen in mehreren Klassen der WZ 2008) auf diejenigen Zweige aufgeteilt, denen die einzelnen Betriebsteile entsprechend ihrer Produktion zuzuordnen sind. Bei diesem Nachweis werden die tätigen Personen und Umsätze in den sonstigen Betriebsteilen nicht berücksichtigt.

Im Monatsbericht für Betriebe sind die Ergebnisse aller Betriebe des Verarbeitenden Gewerbes sowie des Bergbaus und der Gewinnung von Steinen und Erden im Land Sachsen-Anhalt enthalten, auch wenn sich der Unternehmenssitz einzelner Betriebe außerhalb des Landes Sachsen-Anhalt befindet.

Die Tabelle 2 enthält die Ergebnisse des Monatsberichts für Betriebe gegliedert nach kreisfreien Städten und Landkreisen des Landes Sachsen-Anhalt.

Erhebungsmerkmale

Tätige Personen: Alle am Monatsende im Betrieb tätigen Personen. Hierzu zählen tätige Inhaberinnen und Inhaber, unbezahlt mithelfenden Familienangehörigen (soweit sie mindestens ein Drittel der branchenüblichen Arbeitszeit im Betrieb/Unternehmen tätig sind), in einem vertraglichen Arbeits- bzw. Dienstverhältnis zum Betrieb/Unternehmen stehende Personen, tätige Personen in Personalgesellschaften oder insolvenzbedingten Auffanggesellschaften der Unternehmensgruppe des Betriebs, Heimarbeiterinnen und Heimarbeiter sowie an andere Unternehmen gegen Entgelt überlassenen Mitarbeiterinnen und Mitarbeiter. Einbezogen werden auch Personen in Altersteilzeitregelungen, Erkrankte, Urlauberinnen und Urlauber, Personen, die Übungen bei der Bundeswehr ableisten oder sich in Mutterschutz/Elternzeit befinden, Streikende und von der Aussperrung Betroffene, Saison- und Aushilfsarbeiterinnen und Aushilfsarbeiter, Teilzeitbeschäftigte und Kurzarbeiterinnen und Kurzarbeiter, das Personal auf Bau- und Montagestellen, Fahrzeugen sowie nur vorübergehend im Ausland tätige Personen.

Nicht zu den tätigen Personen rechnen dagegen Leiharbeiternehmerinnen und Leiharbeitnehmer im Sinne des Arbeitnehmerüberlassungsgesetzes (AÜG), Arbeitskräfte, die als Beauftragte anderer Betriebe/Unternehmen im meldenden Betrieb Montage- und Reparaturarbeiten durchführen sowie aufgrund einer tarifvertraglichen Vorruhestandsregelung vorzeitig ausgeschiedene Mitarbeiterinnen und Mitarbeiter.

Geleistete Arbeitsstunden: Als Arbeitsstunden gelten nur die tatsächlich geleisteten (nicht die bezahlten) Stunden aller tätigen Personen (einschließlich Heimarbeiterinnen und Heimarbeiter). Betriebe, die in mehreren Schichten arbeiten, melden die Summe der geleisteten Stunden aus allen Schichten zusammen. Einzubeziehen sind auch geleistete Über-, Nacht-, Sonntags- und Feiertagsstunden.

Entgelte: Als Entgelte (Bruttolohn- und -gehaltsumme) gilt die Summe der Bruttobezüge (Bar- und Sachbezüge ohne jeden Abzug) der tätigen Personen im Berichtsmonat ohne Arbeitgeberanteile zur Sozialversicherung (Kranken-, Renten-, Pflege- und Arbeitslosenversicherung).

Einzubeziehen sind sämtliche Zuschläge (z. B. für Akkord-, Band-, Montage-, Schicht- und Sonntagsarbeit), Leistungszulagen, Zulagen für Umgebungseinflüsse (Schmutz, Staub, Temperatur, Gase, Dämpfe u. a.) sowie Ausgleichszahlungen für die Minderleistung älterer Betriebsangehöriger (z. B. bei Akkord), Vergütungen für Feiertage, Urlaub, Arbeitsausfälle und dergleichen, Entgeltzahlungen im Krankheitsfall einschließlich Zuschüsse zum Krankengeld, Arbeitsentgelte und sonstige lohnsteuerpflichtige Zahlungen im Rahmen von Altersteilzeitregelungen, durch Entgeltumwandlung finanzierte Beiträge zu Lebensversicherungen, Gratifikationen, zusätzliche Monatsgehälter, Gewinnbeteiligungen, geldwerte Vorteile aus Aktienoptionsgeschäften, Urlaubshilfen und sonstige einmalige Entgeltzahlungen, Abfindungen gemäß Arbeitsrecht, Entschädigungen durch nicht gewährten Urlaub, Mietbeihilfen und Wohnungszuschüsse, tariflich oder frei vereinbarte Kindergelder, Zuschüsse zu Kindergartenkosten und sonstige Familienzuschläge sowie Erziehungsbeihilfen, Essensgeld, Wegzeitentschädigungen, Fahrkostenersatz und Zuschüsse für Fahrten von und zur Arbeitsstätte, Leistungen im Sinne von § 2 des Fünften Vermögensbildungsgesetz, Zinszuschüsse zu Darlehenszahlungen.

Nicht einzubeziehen sind Leiharbeiterinnen und Leiharbeiter gezahlten Beträge, Vergütungen für mit Montage- und Reparaturarbeiten Beauftragte anderer Betriebe/Unternehmen, Anweisungen des staatlichen Kindergeldes sowie die Sozial- und sonstigen Aufwendungen (z. B. Pflichtbeiträge zur Sozialversicherung, Beiträge zur Berufsgenossenschaft, Vorruhestandszahlungen, Aufwendungen für die betriebliche Altersversorgung, Kurzarbeitergeld).

Umsatz: Als Umsatz gilt (unabhängig von Zahlungseingang oder Liefertermin) die Summe der Rechnungsendbeträge (ohne Umsatzsteuer) der im Berichtsmonat abgerechneten Lieferungen und Leistungen an Dritte einschließlich der Erlöse aus Lieferungen und Leistungen an rechtlich selbstständige Unternehmen des eigenen Konzerns und rechtlich selbstständige Verkaufsgesellschaften. Lieferungen und Leistungen zwischen Betrieben desselben Unternehmens werden bei der Ermittlung des Umsatzes nicht berücksichtigt.

In den Umsatz einzubeziehen sind Kosten für Fracht, Porto, Verpackung (auch wenn getrennt in Rechnung gestellt) und Verbrauchsteuern (Mineralöl- und sonstige Energiesteuern, Strom-, Kaffee-, Bier-, Schaumwein- und Tabaksteuer sowie Branntweinaufschlag, jeweils ohne Umsatzsteuer und ohne Einfuhrzölle). Abzusetzen sind sofort gewährte Preisnachlässe (Rabatte, Boni und dergleichen), nicht jedoch, wenn sie erst später (z. B. als Jahresboni u. Ä.) ermittelt und gutgeschrieben werden.

Nicht zum Umsatz zählen Erträge, die nicht unmittelbar aus laufender Produktionstätigkeit resultieren, wie z. B. Erlöse aus dem Verkauf von Beteiligungen und Sachanlagen, Erlöse aus Pfandgebühren für Gefäße und dergleichen, Erlöse aus der Verpachtung von Grundstücken und Zinserträge, Dividenden und dergleichen.

Darüber hinaus gilt, dass in den Fällen, in denen die Umsätze von Betrieben desselben Unternehmens durch eine Zentralbuchhaltung festgestellt werden, die Umsätze nach den einzelnen Betrieben aufzuteilen sind. Außerdem sind Umsätze aus eigenen Erzeugnissen, die über Verkaufsbüros bzw. Ladengeschäfte abgewickelt werden, von den zugehörigen Produktionsbetrieben zu melden. Meldepflichtige Betriebe von Betriebsführungsgesellschaften melden den auf ihren Betrieb entfallenden Umsatz, auch wenn er nicht von ihnen selbst, sondern von der Muttergesellschaft fakturiert wird.

Inlandsumsatz: Der Inlandsumsatz umfasst die Erlöse für Lieferungen und Leistungen an Empfänger im Bundesgebiet sowie die Erlöse für Lieferungen und Leistungen an die im Bundesgebiet stationierten ausländischen Streitkräfte.

Auslandsumsatz: Als Auslandsumsatz gelten die Erlöse für alle direkten und über Zollfreigebiete geleisteten Lieferungen und Leistungen an Empfänger, die im Ausland ansässig sind (nach §§ 6, 6a und 7 des Umsatzsteuergesetzes (UStG), sowie Erlöse für Lieferungen an inländische Firmen, die die bestellten Waren ohne weitere Be- oder Verarbeitung in das Ausland ausführen (Umsätze mit

deutschen Exporteuren). Erlöse für Lieferungen, die als Zubehörteile oder Verpackung (Gefäße) an gewerbliche Betriebe anderer Unternehmen weitergegeben und von diesen ausgeführt werden (mittelbarer Export), werden dagegen zum Inlandsumsatz gerechnet. Der Auslandsumsatz insgesamt erfasst alle Umsätze außerhalb des Bundesgebiets sowie Umsätze mit deutschen Exporteuren (siehe oben). Umsätze aus Geschäften mit Unternehmen, die den nicht zur Eurozone zählenden Staaten angehören, sowie entsprechende Umsätze mit deutschen Exporteuren sind zusätzlich als „Darunterposition“ anzugeben. Die Zuordnung zum Inlands- bzw. Auslandsumsatz erfolgt nach der Angabe durch die Rechnungsstellung (Faktur).

Als *Auslandsumsatz mit der Eurozone* gilt der Umsatz mit den Staaten Belgien, Estland, Finnland, Frankreich, Griechenland, Irland, Italien, Lettland, Litauen, Luxemburg, Malta, die Niederlande, Österreich, Portugal, Slowakei, Slowenien, Spanien und Zypern.

Als *Auslandsumsatz mit der Nicht-Eurozone* gilt der Umsatz mit allen Staaten außer den oben genannten Staaten der Eurozone.

Anmerkung

Im Allgemeinen ist ohne Rücksicht auf die Endsummen auf- bzw. abgerundet worden. Deshalb können sich bei der Summierung von Einzelangaben geringfügige Abweichungen zu den ausgewiesenen Endsummen ergeben. Bei der Aufgliederung der Gesamtheit in Prozent kann die Summe der Einzelwerte wegen Rundens vom Wert 100% abweichen. Eine Abstimmung auf 100% erfolgt im Allgemeinen nicht.

Zeichenerklärung

- genau Null oder auf Null geändert
- 0 weniger als die Hälfte von 1 in der letzten besetzten Stelle, jedoch mehr als nichts
- . Zahlenwert unbekannt oder geheim zu halten
- x Tabellenfach gesperrt, weil Aussage nicht sinnvoll
- ... Angabe fällt später an

Abkürzungen

- a. n. g. = anderweitig nicht genannt
- bzw. = beziehungsweise
- einschl. = einschließlich
- EUR = Euro
- H. v. = Herstellung von
- u. dgl. = und dergleichen
- usw. = und so weiter
- z. B. = zum Beispiel

**Klassifikation der Wirtschaftszweige, Ausgabe 2008 (WZ 2008),
und Zuordnung der Klassen nach WZ 2008 zu den Hauptgruppen**

Wirtschaftsbereich: Verarbeitendes Gewerbe sowie Bergbau und Gewinnung von Steinen und Erden

| Nr. der WZ 2008 | Bezeichnung | Hauptgruppe |
|-----------------|---|-------------|
| B | Abschnitt B – Bergbau und Gewinnung von Steinen und Erden | |
| 05 | Kohlenbergbau | |
| 05.1 | Steinkohlenbergbau | |
| 05.10 | Steinkohlenbergbau | EN |
| 05.2 | Braunkohlenbergbau | |
| 05.20 | Braunkohlenbergbau | EN |
| 06 | Gewinnung von Erdöl und Erdgas | |
| 06.1 | Gewinnung von Erdöl | |
| 06.10 | Gewinnung von Erdöl | EN |
| 06.2 | Gewinnung von Erdgas | |
| 06.20 | Gewinnung von Erdgas | EN |
| 07 | Erzbergbau | |
| 07.1 | Eisenerzbergbau | |
| 07.10 | Eisenerzbergbau | A |
| 07.2 | NE-Metallerzbergbau | |
| 07.21 | Bergbau auf Uran- und Thoriumerze | A |
| 07.29 | Sonstiger NE-Metallerzbergbau | A |
| 08 | Gewinnung von Steinen und Erden, sonstiger Bergbau | |
| 08.1 | Gewinnung von Natursteinen, Kies, Sand, Ton und Kaolin | |
| 08.11 | Gewinnung von Naturwerksteinen und Natursteinen, Kalk- und Gipsstein, Kreide und Schiefer | A |
| 08.12 | Gewinnung von Kies, Sand, Ton und Kaolin | A |
| 08.9 | Sonstiger Bergbau; Gewinnung von Steinen und Erden a. n. g. | |
| 08.91 | Bergbau auf chemische und Düngemittelminerale | A |
| 08.92 | Torfgewinnung | A |
| 08.93 | Gewinnung von Salz | A |
| 08.99 | Gewinnung von Steinen und Erden a. n. g. | A |
| 09 | Erbringung von Dienstleistungen für den Bergbau und für die Gewinnung von Steinen und Erden | |
| 09.1 | Erbringung von Dienstleistungen für die Gewinnung von Erdöl und Erdgas | |
| 09.10 | Erbringung von Dienstleistungen für die Gewinnung von Erdöl und Erdgas | A |
| 09.9 | Erbringung von Dienstleistungen für den sonstigen Bergbau und die Gewinnung von Steinen und Erden | |
| 09.90 | Erbringung von Dienstleistungen für den sonstigen Bergbau und die Gewinnung von Steinen und Erden | A |
| C | Abschnitt C – Verarbeitendes Gewerbe | |
| 10 | Herstellung von Nahrungs- und Futtermitteln | |
| 10.1 | Schlachten und Fleischverarbeitung | |
| 10.11 | Schlachten (ohne Schlachten von Geflügel) | VG |
| 10.12 | Schlachten von Geflügel | VG |
| 10.13 | Fleischverarbeitung | VG |
| 10.2 | Fischverarbeitung | |
| 10.20 | Fischverarbeitung | VG |

| Nr. der WZ 2008 | Bezeichnung | Hauptgruppe |
|-----------------|--|-------------|
| 10.3 | Obst- und Gemüseverarbeitung | |
| 10.31 | Kartoffelverarbeitung | VG |
| 10.32 | Herstellung von Frucht- und Gemüsesäften | VG |
| 10.39 | Sonstige Verarbeitung von Obst und Gemüse | VG |
| 10.4 | Herstellung von pflanzlichen und tierischen Ölen und Fetten | |
| 10.41 | Herstellung von Ölen und Fetten (ohne Margarine u. ä. Nahrungsfette) | VG |
| 10.42 | Herstellung von Margarine u. ä. Nahrungsfetten | VG |
| 10.5 | Milchverarbeitung | |
| 10.51 | Milchverarbeitung (ohne Herstellung von Speiseeis) | VG |
| 10.52 | Herstellung von Speiseeis | VG |
| 10.6 | Mahl- und Schälmmühlen, Herstellung von Stärke und Stärkerzeugnissen | |
| 10.61 | Mahl- und Schälmmühlen | A |
| 10.62 | Herstellung von Stärke und Stärkerzeugnissen | A |
| 10.7 | Herstellung von Back- und Teigwaren | |
| 10.71 | Herstellung von Backwaren (ohne Dauerbackwaren) | VG |
| 10.72 | Herstellung von Dauerbackwaren | VG |
| 10.73 | Herstellung von Teigwaren | VG |
| 10.8 | Herstellung von sonstigen Nahrungsmitteln | |
| 10.81 | Herstellung von Zucker | VG |
| 10.82 | Herstellung von Süßwaren (ohne Dauerbackwaren) | VG |
| 10.83 | Verarbeitung von Kaffee und Tee, Herstellung von Kaffee-Ersatz | VG |
| 10.84 | Herstellung von Würzmitteln und Soßen | VG |
| 10.85 | Herstellung von Fertiggerichten | VG |
| 10.86 | Herstellung von homogenisierten und diätetischen Nahrungsmitteln | VG |
| 10.89 | Herstellung von sonstigen Nahrungsmitteln a. n. g. | VG |
| 10.9 | Herstellung von Futtermitteln | |
| 10.91 | Herstellung von Futtermitteln für Nutztiere | A |
| 10.92 | Herstellung von Futtermitteln für sonstige Tiere | A |
| 11 | Getränkeherstellung | |
| 11.0 | Getränkeherstellung | |
| 11.01 | Herstellung von Spirituosen | VG |
| 11.02 | Herstellung von Traubenwein | VG |
| 11.03 | Herstellung von Apfelwein und anderen Fruchtweinen | VG |
| 11.04 | Herstellung von Wermutwein und sonstigen aromatisierten Weinen | VG |
| 11.05 | Herstellung von Bier | VG |
| 11.06 | Herstellung von Malz | VG |
| 11.07 | Herstellung von Erfrischungsgetränken, Gewinnung natürlicher Mineralwässer | VG |
| 12 | Tabakverarbeitung | |
| 12.0 | Tabakverarbeitung | |
| 12.00 | Tabakverarbeitung | VG |
| 13 | Herstellung von Textilien | |
| 13.1 | Spinnstoffaufbereitung und Spinnerei | |
| 13.10 | * Spinnstoffaufbereitung und Spinnerei | A |
| 13.2 | Weberei | |
| 13.20 | * Weberei | A |
| 13.3 | Veredlung von Textilien und Bekleidung | |
| 13.30 | * Veredlung von Textilien und Bekleidung | A |

| Nr. der WZ 2008 | Bezeichnung | Hauptgruppe |
|-----------------|---|-------------|
| 13.9 | Herstellung von sonstigen Textilwaren | |
| 13.91 | * Herstellung von gewirktem und gestricktem Stoff | VG |
| 13.92 | * Herstellung von konfektionierten Textilwaren (ohne Bekleidung) | VG |
| 13.93 | * Herstellung von Teppichen | VG |
| 13.94 | * Herstellung von Seilerwaren | VG |
| 13.95 | * Herstellung von Vliesstoff und Erzeugnissen daraus (ohne Bekleidung) | VG |
| 13.96 | * Herstellung von technischen Textilien | VG |
| 13.99 | * Herstellung von sonstigen Textilwaren a. n. g. | VG |
| 14 | Herstellung von Bekleidung | |
| 14.1 | Herstellung von Bekleidung (ohne Pelzbekleidung) | |
| 14.11 | * Herstellung von Lederbekleidung | VG |
| 14.12 | * Herstellung von Arbeits- und Berufsbekleidung | VG |
| 14.13 | * Herstellung von sonstiger Oberbekleidung | VG |
| 14.14 | * Herstellung von Wäsche | VG |
| 14.19 | * Herstellung von sonstiger Bekleidung und Bekleidungszubehör a. n. g. | VG |
| 14.2 | Herstellung von Pelzwaren | |
| 14.20 | * Herstellung von Pelzwaren | VG |
| 14.3 | Herstellung von Bekleidung aus gewirktem und gestricktem Stoff | |
| 14.31 | * Herstellung von Strumpfwaren | VG |
| 14.39 | * Herstellung von sonstiger Bekleidung aus gewirktem und gestricktem Stoff | VG |
| 15 | Herstellung von Leder, Lederwaren und Schuhen | |
| 15.1 | Herstellung von Leder und Lederwaren (ohne Herstellung von Lederbekleidung) | |
| 15.11 | Herstellung von Leder und Lederfaserstoff; Zurichtung und Färben von Fellen | VG |
| 15.12 | Lederverarbeitung (ohne Herstellung von Lederbekleidung) | VG |
| 15.2 | Herstellung von Schuhen | |
| 15.20 | Herstellung von Schuhen | VG |
| 16 | Herstellung von Holz-, Flecht-, Korb- und Korkwaren (ohne Möbel) | |
| 16.1 | Säge-, Hobel- und Holzimprägnierwerke | |
| 16.10 | Säge-, Hobel- und Holzimprägnierwerke | A |
| 16.2 | Herstellung von sonstigen Holz-, Kork-, Flecht- und Korbwaren (ohne Möbel) | |
| 16.21 | Herstellung von Furnier-, Sperrholz-, Holzfaser- und Holzspanplatten | A |
| 16.22 | Herstellung von Parketttafeln | A |
| 16.23 | Herstellung von sonstigen Konstruktionsteilen, Fertigbauteilen, Ausbauelementen und Fertigteilbauten aus Holz | A |
| 16.24 | Herstellung von Verpackungsmitteln, Lagerbehältern und Ladungsträgern aus Holz | A |
| 16.29 | Herstellung von Holzwaren a. n. g. Kork-, Flecht- und Korbwaren (ohne Möbel) | A |
| 17 | Herstellung von Papier-, Pappe und Waren daraus | |
| 17.1 | Herstellung von Holz- und Zellstoff, Papier, Karton und Pappe | |
| 17.11 | * Herstellung von Holz- und Zellstoff | A |
| 17.12 | * Herstellung von Papier, Karton und Pappe | A |
| 17.2 | Herstellung von Waren aus Papier, Karton und Pappe | |
| 17.21 | * Herstellung von Wellpapier und -pappe sowie von Verpackungsmitteln aus Papier, Karton und Pappe | A |
| 17.22 | * Herstellung von Haushalts-, Hygiene- und Toilettenartikeln aus Zellstoff, Papier und Pappe | A |
| 17.23 | * Herstellung von Schreibwaren und Bürobedarf aus Papier, Karton und Pappe | A |
| 17.24 | * Herstellung von Tapeten | A |
| 17.29 | * Herstellung von sonstigen Waren aus Papier, Karton und Pappe | A |
| 18 | Herstellung von Druckerzeugnissen; Vervielfältigung von bespielten Ton-, Bild- und Datenträgern | |
| 18.1 | Herstellung von Druckerzeugnissen | |
| 18.11 | Drucken von Zeitungen | VG |
| 18.12 | Drucken a. n. g. | VG |
| 18.13 | Druck- und Mediovorstufe | VG |
| 18.14 | Binden von Druckerzeugnissen und damit verbundene Dienstleistungen | VG |

| Nr. der WZ 2008 | Bezeichnung | Hauptgruppe |
|-----------------|--|-------------|
| 18.2 | Vervielfältigung von bespielten Ton-, Bild- und Datenträgern | |
| 18.20 | Vervielfältigung von bespielten Ton-, Bild- und Datenträgern | VG |
| 19 | Kokerei und Mineralölverarbeitung | |
| 19.1 | Kokerei | |
| 19.10 | Kokerei | EN |
| 19.2 | Mineralölverarbeitung | |
| 19.20 | Mineralölverarbeitung | EN |
| 20 | Herstellung von chemischen Erzeugnissen | |
| 20.1 | Herstellung von chemischen Grundstoffen, Düngemitteln und Stickstoffverbindungen, Kunststoffen in Primärformen und synthetischem Kautschuk in Primärformen | |
| 20.11 | * Herstellung von Industriegasen | A |
| 20.12 | * Herstellung von Farbstoffen und Pigmenten | A |
| 20.13 | * Herstellung von sonstigen anorganischen Grundstoffen und Chemikalien | A |
| 20.14 | * Herstellung von sonstigen organischen Grundstoffen und Chemikalien | A |
| 20.15 | * Herstellung von Düngemitteln und Stickstoffverbindungen | A |
| 20.16 | * Herstellung von Kunststoffen in Primärformen | A |
| 20.17 | * Herstellung von synthetischem Kautschuk in Primärformen | A |
| 20.2 | Herstellung von Schädlingsbekämpfungsmitteln, Pflanzenschutz- und Desinfektionsmitteln | |
| 20.20 | * Herstellung von Schädlingsbekämpfungsmitteln, Pflanzenschutz- und Desinfektionsmitteln | A |
| 20.3 | Herstellung von Anstrichmitteln, Druckfarben und Kittungen | |
| 20.30 | * Herstellung von Anstrichmitteln, Druckfarben und Kittungen | A |
| 20.4 | Herstellung von Seifen, Wasch-, Reinigungs- und Körperpflegemitteln sowie von Duftstoffen | |
| 20.41 | * Herstellung von Seifen, Wasch-, Reinigungs- und Poliermitteln | VG |
| 20.42 | * Herstellung von Körperpflegemitteln und Duftstoffen | VG |
| 20.5 | Herstellung von sonstigen chemischen Erzeugnissen | |
| 20.51 | * Herstellung von pyrotechnischen Erzeugnissen | A |
| 20.52 | * Herstellung von Klebstoffen | A |
| 20.53 | * Herstellung von ätherischen Ölen | A |
| 20.59 | * Herstellung von sonstigen chemischen Erzeugnissen a. n. g. | A |
| 20.6 | Herstellung von Chemiefasern | |
| 20.60 | * Herstellung von Chemiefasern | A |
| 21 | Herstellung von pharmazeutischen Erzeugnissen | |
| 21.1 | Herstellung von pharmazeutischen Grundstoffen | |
| 21.10 | * Herstellung von pharmazeutischen Grundstoffen | VG |
| 21.2 | Herstellung von pharmazeutischen Spezialitäten und sonstigen pharmazeutischen Erzeugnissen | |
| 21.20 | * Herstellung von pharmazeutischen Spezialitäten und sonstigen pharmazeutischen Erzeugnissen | VG |
| 22 | Herstellung von Gummi- und Kunststoffwaren | |
| 22.1 | Herstellung von Gummiwaren | |
| 22.11 | Herstellung und Runderneuerung von Bereifungen | A |
| 22.19 | Herstellung von sonstigen Gummiwaren | A |
| 22.2 | Herstellung von Kunststoffwaren | |
| 22.21 | Herstellung von Platten, Folien, Schläuchen und Profilen aus Kunststoffen | A |
| 22.22 | Herstellung von Verpackungsmitteln aus Kunststoffen | A |
| 22.23 | Herstellung von Baubedarfsartikeln aus Kunststoffen | A |
| 22.29 | Herstellung von sonstigen Kunststoffwaren | A |
| 23 | Herstellung von Glas und Glaswaren, Keramik, Verarbeitung von Steinen und Erden | |
| 23.1 | Herstellung von Glas und Glaswaren | |
| 23.11 | Herstellung von Flachglas | A |
| 23.12 | Veredlung und Bearbeitung von Flachglas | A |
| 23.13 | Herstellung von Hohlglas | A |
| 23.14 | Herstellung von Glasfasern und Waren daraus | A |
| 23.19 | Herstellung, Veredlung und Bearbeitung von sonstigem Glas einschließlich technischen Glaswaren | A |

| Nr. der WZ 2008 | Bezeichnung | Hauptgruppe |
|-----------------|--|-------------|
| 23.2 | Herstellung von feuerfesten keramischen Werkstoffen und Waren | |
| 23.20 | Herstellung von feuerfesten keramischen Werkstoffen und Waren | A |
| 23.3 | Herstellung von keramischen Baumaterialien | |
| 23.31 | Herstellung von keramischen Wand- und Bodenfliesen und -platten | A |
| 23.32 | Herstellung von Ziegeln und sonstiger Baukeramik | A |
| 23.4 | Herstellung von sonstigen Porzellan- und keramischen Erzeugnissen | |
| 23.41 | Herstellung von keramischen Haushaltswaren und Ziergegenständen | A |
| 23.42 | Herstellung von Sanitärkeramik | A |
| 23.43 | Herstellung von Isolatoren und Isolierteilen aus Keramik | A |
| 23.44 | Herstellung von keramischen Erzeugnissen für sonstige technische Zwecke | A |
| 23.49 | Herstellung von sonstigen keramischen Erzeugnissen | A |
| 23.5 | Herstellung von Zement, Kalk und gebranntem Gips | |
| 23.51 | Herstellung von Zement | A |
| 23.52 | Herstellung von Kalk und gebranntem Gips | A |
| 23.6 | Herstellung von Erzeugnissen aus Beton, Zement und Gips | |
| 23.61 | Herstellung von Erzeugnissen aus Beton, Zement und Kalksandstein für den Bau | A |
| 23.62 | Herstellung von Gipsezeugnissen für den Bau | A |
| 23.63 | Herstellung von Frischbeton (Transportbeton) | A |
| 23.64 | Herstellung von Mörtel und anderem Beton (Trockenbeton) | A |
| 23.65 | Herstellung von Faserzementwaren | A |
| 23.69 | Herstellung von sonstigen Erzeugnissen aus Beton, Zement und Gips a. n. g. | A |
| 23.7 | Be- und Verarbeitung von Naturwerksteinen und Natursteinen a. n. g. | |
| 23.70 | Be- und Verarbeitung von Naturwerksteinen und Natursteinen a. n. g. | A |
| 23.9 | Herstellung von Schleifkörpern und Schleifmitteln auf Unterlage sowie sonstigen Erzeugnissen aus nichtmetallischen Mineralien a. n. g. | |
| 23.91 | Herstellung von Schleifkörpern und Schleifmitteln auf Unterlage | A |
| 23.99 | Herstellung von sonstigen Erzeugnissen aus nichtmetallischen Mineralien a. n. g. | A |
| 24 | Metallerzeugung und -bearbeitung | |
| 24.1 | Erzeugung von Roheisen, Stahl und Ferrolegierungen | |
| 24.10 | * Erzeugung von Roheisen, Stahl und Ferrolegierungen | A |
| 24.2 | Herstellung von Stahlrohren, Rohrform-, Rohrverschluss- und Rohrverbindungsstücken aus Stahl | |
| 24.20 | * Herstellung von Stahlrohren, Rohrform-, Rohrverschluss- und Rohrverbindungsstücken aus Stahl | A |
| 24.3 | Sonstige erste Bearbeitung von Eisen und Stahl | |
| 24.31 | * Herstellung von Blankstahl | A |
| 24.32 | * Herstellung von Kaltband mit einer Breite von weniger als 600 mm | A |
| 24.33 | * Herstellung von Kaltprofilen | A |
| 24.34 | * Herstellung von kaltgezogenem Draht | A |
| 24.4 | Erzeugung und erste Bearbeitung von NE-Metallen | |
| 24.41 | * Erzeugung und erste Bearbeitung von Edelmetallen | A |
| 24.42 | * Erzeugung und erste Bearbeitung von Aluminium | A |
| 24.43 | * Erzeugung und erste Bearbeitung von Blei, Zink und Zinn | A |
| 24.44 | * Erzeugung und erste Bearbeitung von Kupfer | A |
| 24.45 | * Erzeugung und erste Bearbeitung von sonstigen NE-Metallen | A |
| 24.46 | * Aufbereitung von Kernbrennstoffen | A |
| 24.5 | Gießereien | |
| 24.51 | * Eisengießereien | A |
| 24.52 | * Stahlgießereien | A |
| 24.53 | * Leichtmetallgießereien | A |
| 24.54 | * Buntmetallgießereien | A |
| 25 | Herstellung von Metallerzeugnissen | |
| 25.1 | Stahl- und Leichtmetallbau | |
| 25.11 | * Herstellung von Metallkonstruktionen | B |
| 25.12 | * Herstellung von Ausbauelementen aus Metall | B |
| 25.2 | Herstellung von Metalltanks und -behältern; Herstellung von Heizkörpern und -kesseln für Zentralheizungen | |
| 25.21 | * Herstellung von Heizkörpern und -kesseln für Zentralheizungen | B |
| 25.29 | * Herstellung von Sammelbehältern, Tanks u. ä. Behältern aus Metall | B |

| Nr. der WZ 2008 | Bezeichnung | Hauptgruppe |
|-----------------|---|-------------|
| 25.3 | Herstellung von Dampfkesseln (ohne Zentralheizungskessel) | |
| 25.30 | * Herstellung von Dampfkesseln (ohne Zentralheizungskessel) | B |
| 25.4 | Herstellung von Waffen und Munition | |
| 25.40 | * Herstellung von Waffen und Munition | B |
| 25.5 | Herstellung von Schmiede-, Press-, Zieh- und Stanzteilen, gewalzten Ringen und pulvermetallurgischen Erzeugnissen | |
| 25.50 | * Herstellung von Schmiede-, Press-, Zieh- und Stanzteilen, gewalzten Ringen und pulvermetallurgischen Erzeugnissen | A |
| 25.6 | * Oberflächenveredlung und Wärmebehandlung, Mechanik a. n. g. | |
| 25.61 | * Oberflächenveredlung und Wärmebehandlung | A |
| 25.62 | * Mechanik a. n. g. | A |
| 25.7 | Herstellung von Schneidwaren, Werkzeugen, Schlössern und Beschlägen aus unedlen Metallen | |
| 25.71 | * Herstellung von Schneidwaren und Bestecken aus unedlen Metallen | A |
| 25.72 | * Herstellung von Schlössern und Beschlägen aus unedlen Metallen | A |
| 25.73 | * Herstellung von Werkzeugen | A |
| 25.9 | Herstellung von sonstigen Metallwaren | |
| 25.91 | * Herstellung von Fässern, Trommeln, Dosen, Eimern u. ä. Behältern aus Metall | A |
| 25.92 | * Herstellung von Verpackungen und Verschlüssen aus Eisen, Stahl und NE-Metall | A |
| 25.93 | * Herstellung von Drahtwaren, Ketten und Federn | A |
| 25.94 | * Herstellung von Schrauben und Nieten | A |
| 25.99 | * Herstellung von sonstigen Metallwaren a. n. g. | A |
| 26 | Herstellung von Datenverarbeitungsgeräten, elektronischen und optischen Erzeugnissen | |
| 26.1 | Herstellung von elektronischen Bauelementen und Leiterplatten | |
| 26.11 | * Herstellung von elektronischen Bauelementen | A |
| 26.12 | * Herstellung von bestückten Leiterplatten | A |
| 26.2 | Herstellung von Datenverarbeitungsgeräten und peripheren Geräten | |
| 26.20 | * Herstellung von Datenverarbeitungsgeräten und peripheren Geräten | B |
| 26.3 | Herstellung von Geräten und Einrichtungen der Telekommunikationstechnik | |
| 26.30 | * Herstellung von Geräten und Einrichtungen der Telekommunikationstechnik | B |
| 26.4 | Herstellung von Geräten der Unterhaltungselektronik | |
| 26.40 | * Herstellung von Geräten der Unterhaltungselektronik | GG |
| 26.5 | Herstellung von Mess-, Kontroll-, Navigations- u. ä. Instrumenten und Vorrichtungen; Herstellung von Uhren | |
| 26.51 | * Herstellung von Mess-, Kontroll-, Navigations- u. ä. Instrumenten und Vorrichtungen | B |
| 26.52 | * Herstellung von Uhren | B |
| 26.6 | Herstellung von Bestrahlungs- und Elektrotherapiegeräten und elektromedizinischen Geräten | |
| 26.60 | * Herstellung von Bestrahlungs- und Elektrotherapiegeräten und elektromedizinischen Geräten | B |
| 26.7 | Herstellung von optischen und fotografischen Instrumenten und Geräten | |
| 26.70 | * Herstellung von optischen und fotografischen Instrumenten und Geräten | GG |
| 26.8 | Herstellung von magnetischen und optischen Datenträgern | |
| 26.80 | * Herstellung von magnetischen und optischen Datenträgern | A |
| 27 | Herstellung von elektrischen Ausrüstungen | |
| 27.1 | Herstellung von Elektromotoren, Generatoren, Transformatoren, Elektrizitätsverteilungs- und -schalteinrichtungen | |
| 27.11 | * Herstellung von Elektromotoren, Generatoren und Transformatoren | A |
| 27.12 | * Herstellung von Elektrizitätsverteilungs- und -schalteinrichtungen | A |
| 27.2 | Herstellung von Batterien und Akkumulatoren | |
| 27.20 | * Herstellung von Batterien und Akkumulatoren | A |
| 27.3 | Herstellung von Kabeln und elektrischem Installationsmaterial | |
| 27.31 | * Herstellung von Glasfaserkabeln | A |
| 27.32 | * Herstellung von sonstigen elektronischen und elektrischen Drähten und Kabeln | A |
| 27.33 | * Herstellung von elektrischem Installationsmaterial | A |
| 27.4 | Herstellung von elektrischen Lampen und Leuchten | |
| 27.40 | * Herstellung von elektrischen Lampen und Leuchten | A |
| 27.5 | Herstellung von Haushaltsgeräten | |
| 27.51 | * Herstellung von elektrischen Haushaltsgeräten | GG |
| 27.52 | * Herstellung von nicht elektrischen Haushaltsgeräten | GG |

| Nr. der WZ 2008 | Bezeichnung | Hauptgruppe |
|-----------------|---|-------------|
| 27.9 | Herstellung von sonstigen elektrischen Ausrüstungen und Geräten a. n. g. | |
| 27.90 | * Herstellung von sonstigen elektrischen Ausrüstungen und Geräten a. n. g. | A |
| 28 | Maschinenbau | |
| 28.1 | Herstellung von nicht wirtschaftszweigspezifischen Maschinen | |
| 28.11 | * Herstellung von Verbrennungsmotoren und Turbinen (ohne Motoren für Luft- und Straßenfahrzeuge) | B |
| 28.12 | * Herstellung von hydraulischen und pneumatischen Komponenten und Systemen | B |
| 28.13 | * Herstellung von Pumpen und Kompressoren a. n. g. | B |
| 28.14 | * Herstellung von Armaturen a. n. g. | B |
| 28.15 | * Herstellung von Lagern, Getrieben, Zahnrädern und Antriebselementen | B |
| 28.2 | Herstellung von sonstigen nicht wirtschaftszweigspezifischen Maschinen | |
| 28.21 | * Herstellung von Öfen und Brennern | B |
| 28.22 | * Herstellung von Hebezeugen und Fördermitteln | B |
| 28.23 | * Herstellung von Büromaschinen (ohne Datenverarbeitungsgeräte und periphere Geräte) | B |
| 28.24 | * Herstellung von handgeführten Werkzeugen mit Motorantrieb | B |
| 28.25 | * Herstellung von kälte- und lufttechnischen Erzeugnissen, nicht für den Haushalt | B |
| 28.29 | * Herstellung von sonstigen nicht wirtschaftszweigspezifischen Maschinen a. n. g. | B |
| 28.3 | Herstellung von land- und forstwirtschaftlichen Maschinen | |
| 28.30 | * Herstellung von land- und forstwirtschaftlichen Maschinen | B |
| 28.4 | Herstellung von Werkzeugmaschinen | |
| 28.41 | * Herstellung von Werkzeugmaschinen für die Metallbearbeitung | B |
| 28.49 | * Herstellung von sonstigen Werkzeugmaschinen | B |
| 28.9 | Herstellung von Maschinen für sonstige bestimmte Wirtschaftszweige | |
| 28.91 | * Herstellung von Maschinen für die Metallerzeugung, von Walzwerkseinrichtungen und Gießmaschinen | B |
| 28.92 | * Herstellung von Bergwerks-, Bau- und Baustoffmaschinen | B |
| 28.93 | * Herstellung von Maschinen für die Nahrungs- und Genussmittelerzeugung und die Tabakverarbeitung | B |
| 28.94 | * Herstellung von Maschinen für die Textil- und Bekleidungsherstellung und die Lederverarbeitung | B |
| 28.95 | * Herstellung von Maschinen für die Papiererzeugung und -verarbeitung | B |
| 28.96 | * Herstellung von Maschinen für die Verarbeitung von Kunststoffen und Kautschuk | B |
| 28.99 | * Herstellung von Maschinen für sonstige bestimmte Wirtschaftszweige a. n. g. | B |
| 29 | Herstellung von Kraftwagen und Kraftwagenteilen | |
| 29.1 | Herstellung von Kraftwagen und Kraftwagenmotoren | |
| 29.10 | * Herstellung von Kraftwagen und Kraftwagenmotoren | B |
| 29.2 | Herstellung von Karosserien, Aufbauten und Anhängern | |
| 29.20 | * Herstellung von Karosserien, Aufbauten und Anhängern | B |
| 29.3 | Herstellung von Teilen und Zubehör für Kraftwagen | |
| 29.31 | * Herstellung elektrischer und elektronischer Ausrüstungsgegenstände für Kraftwagen | B |
| 29.32 | * Herstellung von sonstigen Teilen und sonstigem Zubehör für Kraftwagen | B |
| 30 | Sonstiger Fahrzeugbau | |
| 30.1 | Schiff- und Bootsbau | |
| 30.11 | * Schiffbau (ohne Boots- und Yachtbau) | B |
| 30.12 | * Boots- und Yachtbau | B |
| 30.2 | Schienenfahrzeugbau | |
| 30.20 | * Schienenfahrzeugbau | B |
| 30.3 | Luft- und Raumfahrzeugbau | |
| 30.30 | * Luft- und Raumfahrzeugbau | B |
| 30.4 | Herstellung von militärischen Kampffahrzeugen | |
| 30.40 | * Herstellung von militärischen Kampffahrzeugen | B |
| 30.9 | Herstellung von Fahrzeugen a. n. g. | |
| 30.91 | * Herstellung von Krafträdern | GG |
| 30.92 | * Herstellung von Fahrrädern sowie von Behindertenfahrzeugen | GG |
| 30.99 | * Herstellung von sonstigen Fahrzeugen a. n. g. | GG |

| Nr. der WZ 2008 | Bezeichnung | Hauptgruppe |
|-----------------|---|-------------|
| 31 | Herstellung von Möbeln | |
| 31.0 | Herstellung von Möbeln | |
| 31.01 | Herstellung von Büro- und Ladenmöbeln | GG |
| 31.02 | Herstellung von Küchenmöbeln | GG |
| 31.03 | Herstellung von Matratzen | GG |
| 31.09 | Herstellung von sonstigen Möbeln | GG |
| 32 | Herstellung von sonstigen Waren | |
| 32.1 | Herstellung von Münzen, Schmuck und ähnlichen Erzeugnissen | |
| 32.11 | Herstellung von Münzen | GG |
| 32.12 | Herstellung von Schmuck, Gold- und Silberschmiedewaren (ohne Fantasieschmuck) | GG |
| 32.13 | Herstellung von Fantasieschmuck | GG |
| 32.2 | Herstellung von Musikinstrumenten | |
| 32.20 | Herstellung von Musikinstrumenten | GG |
| 32.3 | Herstellung von Sportgeräten | |
| 32.30 | Herstellung von Sportgeräten | VG |
| 32.4 | Herstellung von Spielwaren | |
| 32.40 | Herstellung von Spielwaren | VG |
| 32.5 | Herstellung von medizinischen und zahnmedizinischen Apparaten und Materialien | |
| 32.50 | Herstellung von medizinischen und zahnmedizinischen Apparaten und Materialien | B |
| 32.9 | Herstellung von Erzeugnissen a. n. g. | |
| 32.91 | Herstellung von Besen und Bürsten | VG |
| 32.99 | Herstellung von sonstigen Erzeugnissen a. n. g. | VG |
| 33 | Reparatur und Installation von Maschinen und Ausrüstungen | |
| 33.1 | Reparatur von Metallerzeugnissen, Maschinen und Ausrüstungen | |
| 33.11 | Reparatur von Metallerzeugnissen | B |
| 33.12 | Reparatur von Maschinen | B |
| 33.13 | Reparatur von elektronischen und optischen Geräten | B |
| 33.14 | Reparatur von elektrischen Ausrüstungen | B |
| 33.15 | Reparatur und Instandhaltung von Schiffen und Booten und Yachten | B |
| 33.16 | Reparatur und Instandhaltung von Luft- und Raumfahrzeugen | B |
| 33.17 | Reparatur und Instandhaltung von Fahrzeugen a. n. g. | B |
| 33.19 | Reparatur von sonstigen Ausrüstungen | B |
| 33.2 | Installation von Maschinen und Ausrüstungen a. n. g. | |
| 33.20 | Installation von Maschinen und Ausrüstungen a. n. g. | B |

Hinweise zur Benutzung der Klassifikation der Wirtschaftszweige, Ausgabe 2008 (WZ 2008)

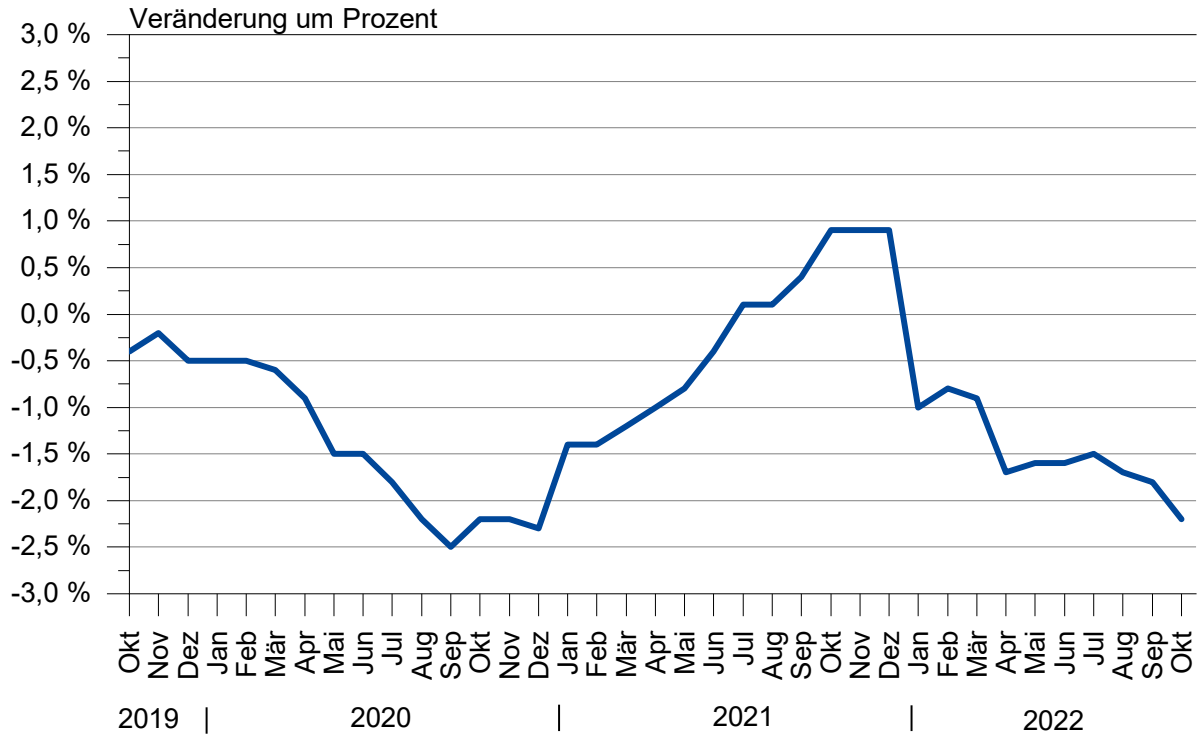
In der ersten Spalte sind die Buchstaben der Abschnitte sowie die Nummern der Abteilungen, Gruppen und Klassen der WZ 2008 angegeben. Die Reihenfolge der Wirtschaftszweige richtet sich nach der WZ 2008. In der zweiten Spalte ist die Bezeichnung des jeweiligen Wirtschaftszweiges angegeben.

In der dritten Spalte ist die Zuordnung der Klassen (Viersteller) der WZ 2008 zu den Hauptgruppen im Verarbeitenden Gewerbe sowie Bergbau und der Gewinnung von Steinen und Erden durch folgende Buchstaben gekennzeichnet:

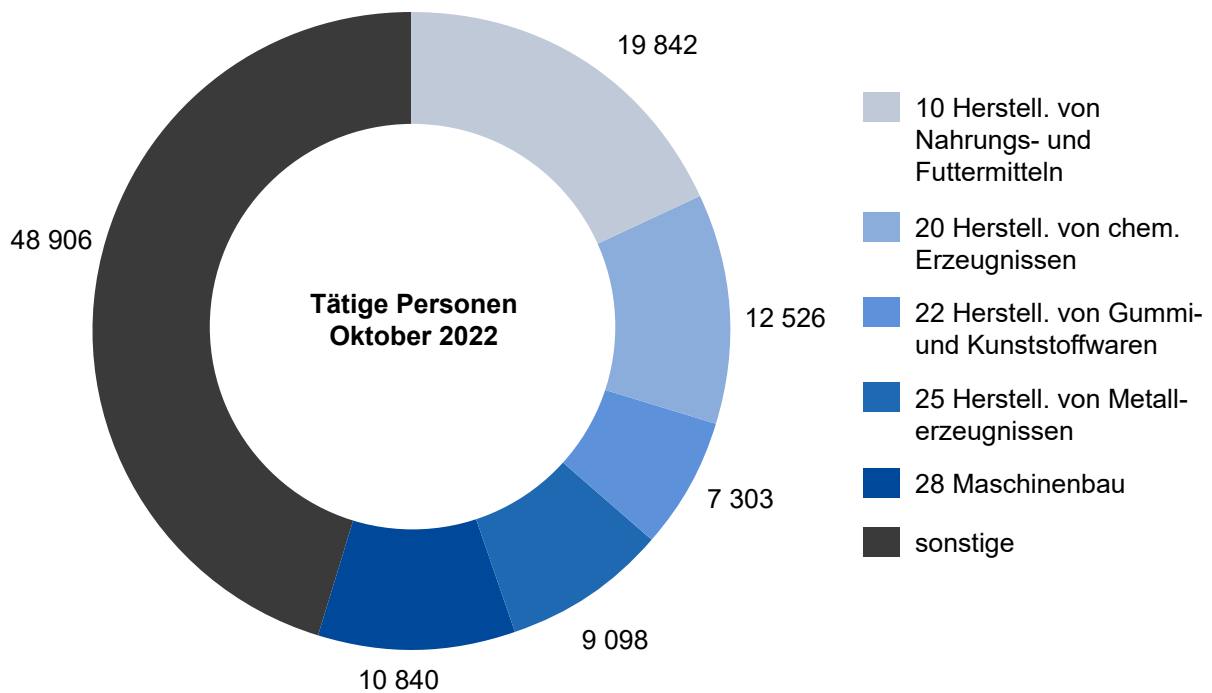
A = Vorleistungsgüterproduzenten, B = Investitionsgüterproduzenten, GG = Gebrauchsgüterproduzenten, VG = Verbrauchsgüterproduzenten, EN = Energie. Aus Geheimhaltungsgründen werden die Hauptgruppen A = Vorleistungsgüterproduzenten und EN = Energie zusammengefasst ausgewiesen.

Angaben zum Auftragsengang müssen nur für die mit einem * gekennzeichneten Wirtschaftszweige gemeldet werden.

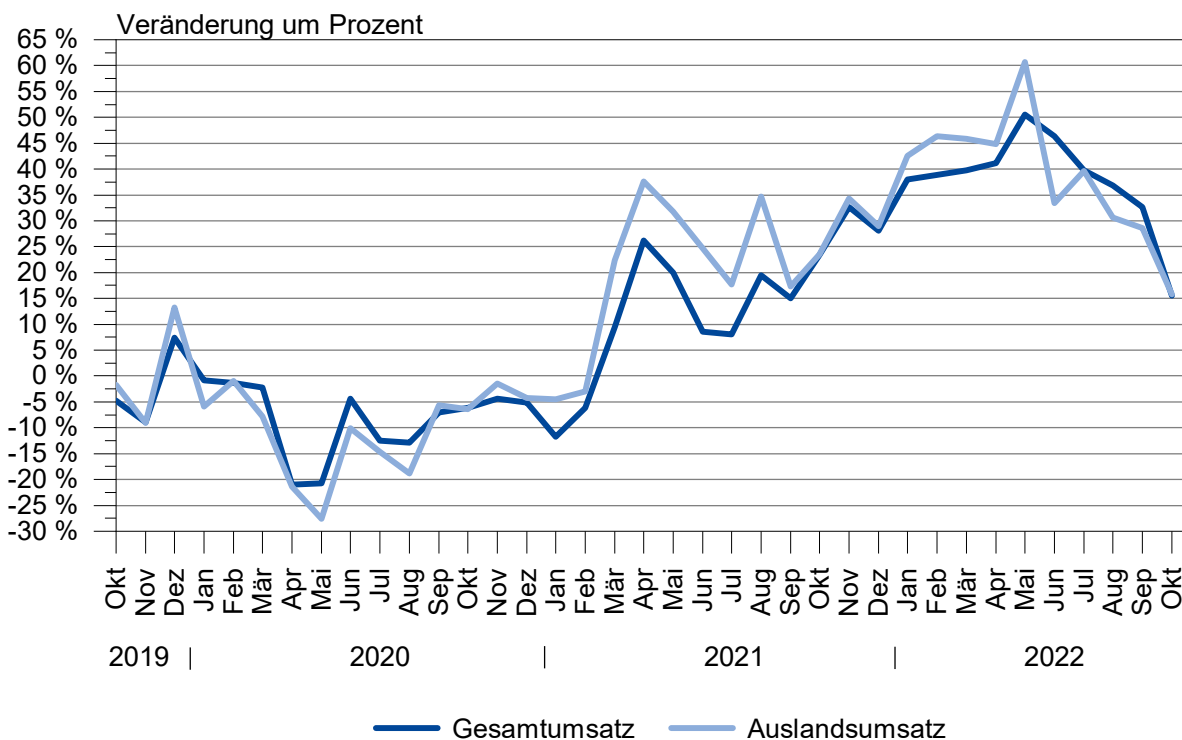
**Veränderung der Zahl der tätigen Personen gegenüber dem Vorjahr
im Verarbeitenden Gewerbe sowie im Bergbau und der
Gewinnung von Steinen und Erden**



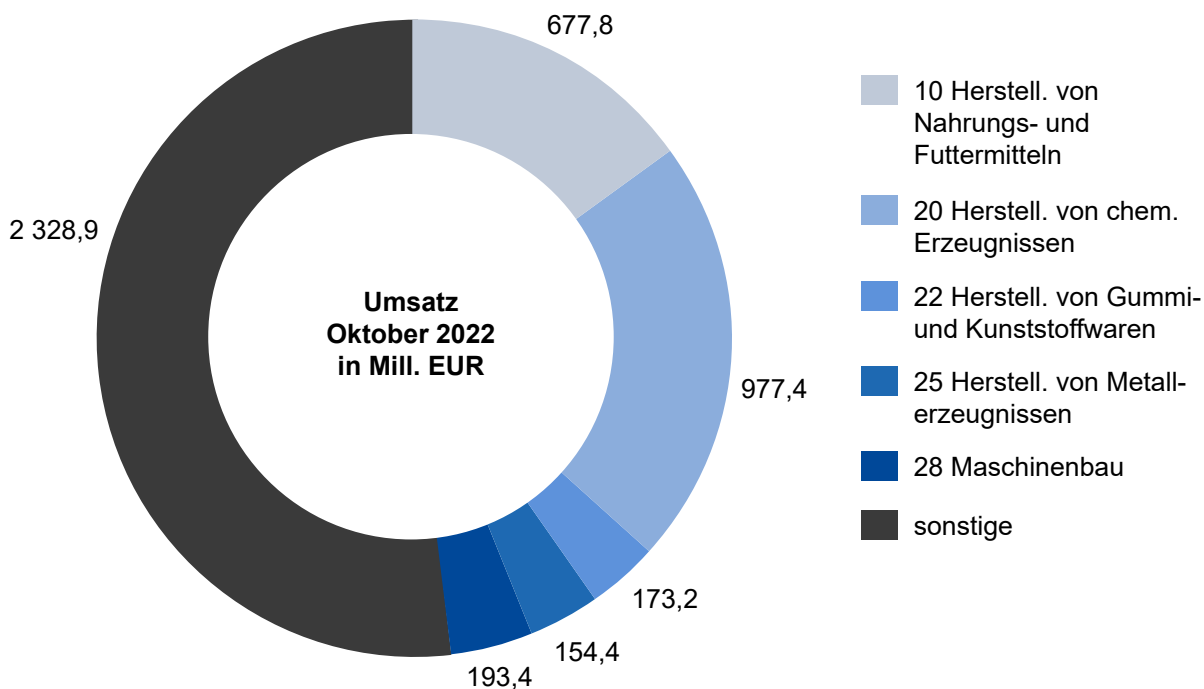
**Tätige Personen in ausgewählten Wirtschaftszweigen im Verarbeitenden Gewerbe
sowie im Bergbau und der Gewinnung von Steinen und Erden im Oktober 2022**



**Veränderung des Umsatzes und des Auslandsumsatzes gegenüber dem Vorjahr
im Verarbeitenden Gewerbe sowie im Bergbau und der
Gewinnung von Steinen und Erden**



**Umsatz in ausgewählten Wirtschaftszweigen im Verarbeitenden Gewerbe
sowie im Bergbau und der Gewinnung von Steinen und Erden im Oktober 2022**



1. Ergebnisse der Betriebe im Verarbeitenden Gewerbe sowie im Bergbau und der Gewinnung von Steinen und Erden Sachsen-Anhalts

1.1 Betriebe im Verarbeitenden Gewerbe sowie im Bergbau und der Gewinnung von Steinen und Erden Sachsen-Anhalts - Jahr 2011 bis September 2022

| Jahr Monat | Betriebe ^{1,2} | Tätige Personen ² insgesamt | Geleistete Arbeitsstunden | Entgelte ³ | Gesamtumsatz | |
|---------------|-------------------------|---|------------------------------|-----------------------|-------------------|-------------------|
| | | | | | insgesamt | dar. Ausland |
| | Anzahl | | 1 000 h | | 1 000 EUR | |
| 2011 | 668 | 107 118 | 179 815 | 3 319 453 | 39 334 398 | 10 940 446 |
| 2012 | 684 | 109 186 | 181 825 | 3 477 621 | 38 619 002 | 10 561 719 |
| 2013 | 689 | 109 502 | 180 831 | 3 536 418 | 38 233 980 | 10 792 115 |
| 2014 | 686 | 110 034 | 180 959 | 3 687 225 | 37 971 662 | 10 743 231 |
| 2015 | 686 | 110 303 | 180 694 | 3 822 513 | 36 365 667 | 10 594 412 |
| 2016 | 676 | 109 972 | 179 230 | 3 910 735 | 35 804 459 | 10 692 488 |
| 2017 | 667 | 109 669 | 178 043 | 4 009 236 | 37 197 107 | 11 521 703 |
| 2018 | 673 | 112 035 | 181 369 | 4 190 078 | 39 287 050 | 12 121 071 |
| 2019 | 665 | 112 168 | 179 797 | 4 293 252 | 39 115 418 | 12 338 144 |
| 2020 | 664 | 110 308 | 171 146 | 4 276 414 | 35 815 588 | 11 019 771 |
| 2021 | 645 | 110 092 | 173 914 | 4 423 729 | 40 812 322 | 13 382 395 |
| Januar | 642 | 109 611 | 13 952 | 346 575 | 2 806 317 | 912 382 |
| Februar | 642 | 109 502 | 14 130 | 341 079 | 2 850 414 | 937 192 |
| März | 642 | 109 738 | 15 971 | 359 255 | 3 581 807 | 1 178 604 |
| April | 645 | 109 859 | 14 549 | 367 108 | 3 285 720 | 1 057 745 |
| Mai | 645 | 109 708 | 13 564 | 368 143 | 3 076 629 | 1 030 577 |
| Juni | 645 | 109 765 | 15 247 | 382 808 | 3 245 393 | 1 179 812 |
| Juli | 646 | 110 057 | 14 661 | 358 853 | 3 233 075 | 1 053 301 |
| August | 646 | 110 357 | 13 842 | 347 198 | 3 332 086 | 1 107 982 |
| September | 646 | 110 741 | 14 797 | 356 215 | 3 569 902 | 1 175 370 |
| Oktober | 647 | 110 929 | 14 470 | 367 410 | 3 901 739 | 1 234 026 |
| November | 647 | 110 694 | 15 309 | 445 041 | 4 147 858 | 1 302 606 |
| Dezember | 647 | 110 144 | 13 422 | 384 044 | 3 781 382 | 1 212 798 |
| 2022 | ... | ... | ... | ... | ... | ... |
| Januar | 623 | 108 525 | 14 075 | 360 726 | 3 872 373 | 1 301 356 |
| Februar | 623 | 108 577 | 13 882 | 361 249 | 3 959 265 | 1 371 347 |
| März | 623 | 108 784 | 15 321 | 378 826 | 5 006 011 | 1 718 126 |
| April | 623 | 107 990 | 13 688 | 386 606 | 4 635 863 | 1 531 411 |
| Mai | 623 | 108 007 | 14 315 | 384 218 | 4 631 529 | 1 656 107 |
| Juni | 623 | 108 044 | 14 367 | 392 134 | 4 748 427 | 1 574 039 |
| Juli | 624 | 108 383 | 13 638 | 368 103 | 4 521 428 | 1 470 609 |
| August | 624 | 108 536 | 14 167 | 361 335 | 4 561 562 | 1 446 966 |
| September | 624 | 108 744 | 14 677 | 369 205 | 4 738 555 | 1 511 905 |
| Oktober | ... | ... | ... | ... | ... | ... |
| November | ... | ... | ... | ... | ... | ... |
| Dezember | ... | ... | ... | ... | ... | ... |

¹Betriebe mit 50 und mehr tätigen Personen

² bei Jahresangaben im Monatsdurchschnitt

³Bruttolohn- und Bruttogehaltssumme

1.2 Betriebe im Verarbeitenden Gewerbe Sachsen-Anhalts – Jahr 2011 bis September 2022

| Jahr Monat | Betriebe ^{1,2} | Tätige Personen ² insgesamt | Geleistete Arbeitsstunden | Entgelte ³ | Gesamtumsatz | |
|---------------|-------------------------|---|------------------------------|-----------------------|-------------------|--------------|
| | | | | | insgesamt | dar. Ausland |
| | Anzahl | | 1 000 h | | 1 000 EUR | |
| 2011 | 660 | 104 319 | 175 464 | 3 197 498 | 38 783 669 | . |
| 2012 | 676 | 106 408 | 177 689 | 3 353 060 | 38 052 300 | . |
| 2013 | 680 | 106 688 | 176 649 | 3 412 376 | 37 669 185 | . |
| 2014 | 676 | 107 213 | 176 787 | 3 559 673 | 37 455 747 | . |
| 2015 | 676 | 107 478 | 176 496 | 3 689 808 | 35 829 614 | . |
| 2016 | 667 | 107 283 | 175 171 | 3 784 549 | 35 333 894 | . |
| 2017 | 659 | 107 049 | 174 125 | 3 883 817 | 36 692 641 | . |
| 2018 | 665 | 109 389 | 177 479 | 4 063 392 | 38 769 374 | . |
| 2019 | 657 | 109 553 | 175 996 | 4 164 227 | 38 620 597 | . |
| 2020 | 656 | 107 755 | 167 582 | 4 156 368 | 35 405 154 | . |
| 2021 | 636 | 107 600 | 170 281 | 4 295 749 | 40 257 382 | . |
| Januar | 634 | 107 095 | 13 657 | 337 607 | 2 768 502 | . |
| Februar | 634 | 107 018 | 13 827 | 331 757 | 2 814 904 | . |
| März | 634 | 107 279 | 15 633 | 349 627 | 3 546 292 | . |
| April | 636 | 107 354 | 14 248 | 355 486 | 3 253 368 | . |
| Mai | 636 | 107 223 | 13 291 | 357 662 | 3 038 400 | . |
| Juni | 636 | 107 281 | 14 931 | 372 610 | 3 198 941 | . |
| Juli | 637 | 107 589 | 14 361 | 349 104 | 3 188 751 | . |
| August | 637 | 107 876 | 13 563 | 337 663 | 3 288 856 | . |
| September | 637 | 108 223 | 14 488 | 346 485 | 3 510 282 | . |
| Oktober | 638 | 108 414 | 14 160 | 352 501 | 3 848 080 | . |
| November | 638 | 108 196 | 14 973 | 432 436 | 4 096 169 | . |
| Dezember | 638 | 107 656 | 13 147 | 372 810 | 3 704 837 | . |
| 2022 | ... | ... | ... | ... | ... | ... |
| Januar | 615 | 106 118 | 13 758 | 350 622 | 3 817 878 | . |
| Februar | 615 | 106 176 | 13 584 | 351 171 | 3 909 209 | . |
| März | 615 | 106 377 | 14 996 | 367 932 | 4 947 660 | . |
| April | 615 | 105 567 | 13 403 | 374 561 | 4 590 922 | . |
| Mai | 615 | 105 589 | 14 015 | 373 169 | 4 593 214 | . |
| Juni | 615 | 105 624 | 14 069 | 380 362 | 4 697 713 | . |
| Juli | 616 | 105 996 | 13 345 | 357 491 | 4 476 447 | . |
| August | 616 | 106 106 | 13 869 | 350 869 | 4 509 765 | . |
| September | 616 | 106 301 | 14 353 | 358 569 | 4 688 440 | . |
| Oktober | ... | ... | ... | ... | ... | ... |
| November | ... | ... | ... | ... | ... | ... |
| Dezember | ... | ... | ... | ... | ... | ... |

¹ Betriebe mit 50 und mehr tätigen Personen² bei Jahresangaben im Monatsdurchschnitt³ Bruttolohn- und Bruttogehaltssumme

1.3 Fachliche Betriebsteile, tätige Personen und Umsatz im Verarbeitenden Gewerbe sowie nach beteiligten

| Systematik- Nummer der WZ 2008 | Abschnitt Abteilung Hauptgruppe | Fachliche Betriebs- teile | Tätige Personen insgesamt |
|--------------------------------------|---|---------------------------------|------------------------------|
| | | Anzahl | |
| B | Bergbau und Gewinnung von Steinen und Erden | 18 | 3 848 |
| 05 | Kohlenbergbau | 3 | . |
| 06 | Gewinnung von Erdöl und Erdgas | 1 | . |
| 08 | Gewinnung von Steinen und Erden, sonstiger Bergbau | 13 | 2 415 |
| 09 | Erbringung von Dienstleistungen für den Bergbau und für die Gewinnung von Steinen und Erden | 1 | . |
| C | Verarbeitendes Gewerbe | 764 | 103 158 |
| 10 | Herstellung von Nahrungs- und Futtermitteln | 119 | 20 092 |
| 11 | Getränkeherstellung | 10 | 1 618 |
| 13 | Herstellung von Textilien | 3 | . |
| 16 | Herstellung von Holz-, Flecht-, Korb- und Korkwaren (ohne Möbel) | 12 | 1 507 |
| 17 | Herstellung von Papier, Pappe und Waren daraus | 19 | 2 792 |
| 18 | Herstellung von Druckerzeugnissen; Vervielfältigung von bespielten Ton-, Bild- und Datenträgern | 13 | 1 802 |
| 19 | Kokerei und Mineralölverarbeitung | 5 | 1 012 |
| 20 | Herstellung von chemischen Erzeugnissen | 99 | 10 457 |
| 21 | Herstellung von pharmazeutischen Erzeugnissen | 14 | 5 058 |
| 22 | Herstellung von Gummi- und Kunststoffwaren | 53 | 7 048 |
| 23 | Herstellung von Glas und Glaswaren, Keramik, Verarbeitung von Steinen und Erden | 54 | 6 153 |
| 24 | Metallerzeugung und -bearbeitung | 35 | 6 623 |
| 25 | Herstellung von Metallerzeugnissen | 98 | 9 057 |
| 26 | Herstellung von Datenverarbeitungsgeräten, elektronischen und optischen Erzeugnissen | 16 | 2 236 |
| 27 | Herstellung von elektrischen Ausrüstungen | 32 | 3 140 |
| 28 | Maschinenbau | 80 | 11 138 |
| 29 | Herstellung von Kraftwagen und Kraftwagenteilen | 20 | 3 306 |
| 30 | Sonstiger Fahrzeugbau | 10 | 2 182 |
| 31 | Herstellung von Möbeln | 10 | 1 665 |
| 32 | Herstellung von sonstigen Waren | 5 | . |
| 33 | Reparatur und Installation von Maschinen und Ausrüstungen | 57 | 5 239 |
| | Vorleistungsgüterproduzenten und Energie | 393 | 49 369 |
| | Investitionsgüterproduzenten | 222 | 27 989 |
| | Gebrauchsgüterproduzenten | 14 | 1 883 |
| | Verbrauchsgüterproduzenten | 153 | 27 765 |
| B + C | Verarbeitendes Gewerbe sowie Bergbau und Gewinnung von Steinen und Erden insgesamt | 782 | 107 006 |

im Bergbau und der Gewinnung von Steinen und Erden Sachsen-Anhalts im September 2022
Wirtschaftszweigen

| Umsatz | | | | | Systematik- Nummer der WZ 2008 |
|------------------|------------------|------------------|------------------|-----------------------------|--------------------------------------|
| insgesamt | Inland | Ausland | je tätige Person | Anteil Ausland an Gesamt | |
| 1000 EUR | | | EUR | % | |
| 46 048 | . | . | 11 967 | . | B |
| . | . | . | . | . | 05 |
| . | . | . | . | . | 06 |
| 24 634 | . | . | 10 201 | . | 08 |
| . | . | . | . | . | 09 |
| 4 465 299 | . | . | 43 286 | . | C |
| 684 550 | 549 671 | 134 879 | 34 071 | 19,7 | 10 |
| 93 218 | . | . | 57 613 | . | 11 |
| . | . | . | . | . | 13 |
| 62 704 | 48 469 | 14 235 | 41 609 | 22,7 | 16 |
| 190 517 | 107 971 | 82 546 | 68 237 | 43,3 | 17 |
| 27 449 | 22 856 | 4 593 | 15 233 | 16,7 | 18 |
| 871 549 | . | . | 861 215 | . | 19 |
| 905 559 | 444 721 | 460 838 | 86 598 | 50,9 | 20 |
| 150 330 | 76 263 | 74 067 | 29 721 | 49,3 | 21 |
| 192 429 | 130 105 | 62 323 | 27 303 | 32,4 | 22 |
| 205 519 | 163 365 | 42 154 | 33 401 | 20,5 | 23 |
| 374 284 | 181 216 | 193 069 | 56 513 | 51,6 | 24 |
| 168 840 | 135 960 | 32 880 | 18 642 | 19,5 | 25 |
| 28 834 | 18 051 | 10 782 | 12 895 | 37,4 | 26 |
| 49 942 | 35 394 | 14 549 | 15 905 | 29,1 | 27 |
| 213 193 | 116 754 | 96 439 | 19 141 | 45,2 | 28 |
| 88 156 | 64 951 | 23 204 | 26 665 | 26,3 | 29 |
| 28 501 | 25 062 | 3 438 | 13 062 | 12,1 | 30 |
| 40 779 | . | . | 24 492 | . | 31 |
| . | . | . | . | . | 32 |
| 75 670 | 73 633 | 2 037 | 14 444 | 2,7 | 33 |
| 3 054 721 | 1 964 757 | 1 089 964 | 61 875 | 35,7 | |
| 509 481 | 365 746 | 143 735 | 18 203 | 28,2 | |
| 43 951 | 36 087 | 7 864 | 23 341 | 17,9 | |
| 903 194 | 690 035 | 213 159 | 32 530 | 23,6 | |
| 4 511 347 | 3 056 625 | 1 454 722 | 42 160 | 32,2 | B + C |

**1.4 Betriebe, tätige Personen, Arbeitsstunden, Entgelte und Umsatz im Verarbeitenden
nach hauptbeteiligten**

| Systematik- Nummer der WZ 2008 | Abschnitt Abteilung Gruppe ausgewählte Klassen | Betriebe | Tätige Personen insgesamt | Geleistete Arbeits- stunden | Entgelte |
|---|---|------------|---------------------------------|-----------------------------------|----------------|
| | | Anzahl | | 1 000 h | 1 000 EUR |
| B | Bergbau und Gewinnung von Steinen und Erden | 8 | 2 443 | 324 | 10 635 |
| 05 | Kohlenbergbau | 2 | . | . | . |
| 06 | Gewinnung von Erdöl und Erdgas | 1 | . | . | . |
| 08 | Gewinnung von Steinen und Erden, sonstiger Bergbau | 4 | 1 049 | 145 | 4 423 |
| 09 | Erbringung von Dienstleistungen für den Bergbau und für die Gewinnung von Steinen und Erden | 1 | . | . | . |
| C | Verarbeitendes Gewerbe | 616 | 106 301 | 14 353 | 358 569 |
| 10 | Herstellung von Nahrungs- und Futtermitteln | 97 | 20 087 | 2 712 | 51 419 |
| 10.1 | Schlachten und Fleischverarbeitung | 23 | 5 656 | 846 | 13 010 |
| 10.11 | Schlachten (ohne Schlachten von Geflügel) | 6 | . | . | . |
| 10.12 | Schlachten von Geflügel | 2 | . | . | . |
| 10.13 | Fleischverarbeitung | 15 | 2 791 | 429 | 6 087 |
| 10.3 | Obst- und Gemüseverarbeitung | 6 | 1 315 | 172 | 3 440 |
| 10.31 | Kartoffelverarbeitung | 1 | . | . | . |
| 10.32 | Herstellung von Frucht- und Gemüsesäften | 1 | . | . | . |
| 10.39 | Sonstige Verarbeitung von Obst und Gemüse | 4 | . | . | . |
| 10.4 | Herstellung von pflanzlichen und tierischen Ölen und Fetten | 2 | . | . | . |
| 10.41 | Herstellung von Ölen und Fetten (ohne Margarine u. ä.) | 1 | . | . | . |
| 10.42 | Herstellung von Margarine u. ä. Nahrungsfetten | 1 | . | . | . |
| 10.5 | Milchverarbeitung | 6 | 1 259 | 182 | 4 211 |
| 10.51 | Milchverarbeitung (ohne Herstellung von Speiseeis) | 6 | 1 259 | 182 | 4 211 |
| 10.6 | Mahl- und Schälmaschinen, H. v. Stärke und Stärkeerzeugnissen | 6 | 1 132 | 142 | 3 340 |
| 10.61 | Mahl- und Schälmaschinen | 4 | . | . | . |
| 10.62 | Herstellung von Stärke und Stärkeerzeugnissen | 2 | . | . | . |
| 10.7 | Herstellung von Back- und Teigwaren | 34 | 6 998 | 874 | 16 425 |
| 10.71 | Herstellung von Backwaren (ohne Dauerbackwaren) | 30 | 6 459 | 798 | 15 046 |
| 10.72 | Herstellung von Dauerbackwaren | 4 | 539 | 76 | 1 379 |
| 10.8 | Herstellung von sonstigen Nahrungsmitteln | 16 | 2 998 | 403 | 8 468 |
| 10.81 | Herstellung von Zucker | 3 | . | . | . |
| 10.82 | Herstellung von Süßwaren (ohne Dauerbackwaren) | 6 | 789 | 103 | 1 969 |
| 10.83 | Verarbeitung von Kaffee und Tee, Herstellung von Kaffee-Ersatz | 1 | . | . | . |
| 10.84 | Herstellung von Würzmitteln und Soßen | 1 | . | . | . |
| 10.85 | Herstellung von Fertiggerichten | 5 | 1 112 | 157 | 2 765 |
| 10.9 | Herstellung von Futtermitteln | 4 | . | . | . |
| 10.91 | Herstellung von Futtermitteln für Nutztiere | 2 | . | . | . |
| 10.92 | Herstellung von Futtermitteln für sonstige Tiere | 2 | . | . | . |
| 11 | Getränkeherstellung | 8 | 1 683 | 213 | 5 911 |
| 13 | Herstellung von Textilien | 2 | . | . | . |
| 16 | Herstellung von Holz-, Flecht-, Korb- und Korkwaren (ohne Möbel) | 9 | 1 457 | 201 | 4 746 |
| 17 | Herstellung von Papier, Pappe und Waren daraus | 18 | 2 914 | 356 | 10 904 |
| 18 | H. v. Druckerzeugnissen; Vervielfältigung von bespielten Ton-, Bild- und Datenträgern | 12 | 1 826 | 221 | 4 635 |
| 19 | Kokerei und Mineralölverarbeitung | 4 | 1 211 | 159 | 5 512 |

Gewerbe sowie im Bergbau und der Gewinnung von Steinen und Erden Sachsen-Anhalts im September 2022
Wirtschaftszweigen

| Gesamtumsatz | | | | | Umsatz aus Eigenerzeugung | | Systematik- Nummer der WZ 2008 |
|------------------|---------|----------|----------|----------------|---------------------------|--------------|--------------------------------------|
| insgesamt | Inland | Ausland | | | zusammen | dar. Ausland | |
| | | zusammen | Eurozone | Nicht-Eurozone | | | |
| 1 000 EUR | | | | | | | |
| 50 115 | . | . | . | . | 48 168 | . | B |
| . | . | . | . | . | . | . | 05 |
| . | . | . | . | . | . | . | 06 |
| 26 754 | . | . | . | . | 26 754 | . | 08 |
| . | . | . | . | . | . | . | 09 |
| 4 688 440 | . | . | . | . | 4 463 179 | . | C |
| 700 072 | 573 311 | 126 761 | 68 012 | 58 749 | 672 133 | 126 280 | 10 |
| 215 771 | 194 273 | 21 498 | . | . | 208 115 | 21 450 | 10.1 |
| . | . | . | . | . | . | . | 10.11 |
| . | . | . | . | . | . | . | 10.12 |
| 54 282 | . | . | . | . | 47 110 | . | 10.13 |
| 41 613 | 32 387 | 9 226 | . | . | 39 904 | 9 226 | 10.3 |
| . | . | . | . | . | . | . | 10.31 |
| . | . | . | . | . | . | . | 10.32 |
| . | . | . | . | . | . | . | 10.39 |
| . | . | . | . | . | . | . | 10.4 |
| . | . | . | . | . | . | . | 10.41 |
| . | . | . | . | . | . | . | 10.42 |
| 123 419 | . | . | . | . | 122 298 | . | 10.5 |
| 123 419 | . | . | . | . | 122 298 | . | 10.51 |
| 75 068 | 59 519 | 15 549 | 5 611 | 9 938 | 66 681 | 15 535 | 10.6 |
| . | . | . | . | . | . | . | 10.61 |
| . | . | . | . | . | . | . | 10.62 |
| 90 151 | 72 294 | 17 857 | 10 164 | 7 693 | 87 406 | 17 672 | 10.7 |
| 83 560 | . | . | . | . | 80 859 | . | 10.71 |
| 6 591 | . | . | . | . | 6 547 | . | 10.72 |
| 114 126 | 84 969 | 29 157 | 23 541 | 5 616 | 112 795 | 29 147 | 10.8 |
| . | . | . | . | . | . | . | 10.81 |
| 22 622 | 21 061 | 1 561 | . | . | 22 604 | 1 557 | 10.82 |
| . | . | . | . | . | . | . | 10.83 |
| . | . | . | . | . | . | . | 10.84 |
| 22 823 | . | . | . | . | 21 657 | . | 10.85 |
| . | . | . | . | . | . | . | 10.9 |
| . | . | . | . | . | . | . | 10.91 |
| . | . | . | . | . | . | . | 10.92 |
| 92 185 | . | . | . | . | 82 328 | . | 11 |
| . | . | . | . | . | . | . | 13 |
| 62 839 | 48 299 | 14 540 | 6 442 | 8 097 | 62 534 | 14 235 | 16 |
| 198 820 | 111 882 | 86 938 | 41 710 | 45 228 | 191 632 | 82 582 | 17 |
| 27 638 | 23 041 | 4 597 | 3 585 | 1 012 | 26 597 | 4 558 | 18 |
| 877 735 | . | . | . | . | . | . | 19 |

**Noch 1.4 Betriebe, tätige Personen, Arbeitsstunden, Entgelte und Umsatz im Verarbeitenden
nach hauptbeteiligten**

| Systematik- Nummer der WZ 2008 | Abteilung Gruppe ausgewählte Klassen | Betriebe | Tätige Personen insgesamt | Geleistete Arbeits- stunden | Entgelte |
|--------------------------------------|---|----------|---------------------------------|-----------------------------------|-----------|
| | | Anzahl | | 1 000 h | 1 000 EUR |
| 20 | Herstellung von chemischen Erzeugnissen | 67 | 12 528 | 1 678 | 56 028 |
| 20.1 | H. v. chem. Grundstoffen, Düngemitteln und Stickstoffverbindungen, Kunststoffen in Primärformen u. synth. Kautschuk in Primärformen | 39 | 9 221 | 1 228 | 44 358 |
| 20.11 | Herstellung von Industriegasen | 2 | . | . | . |
| 20.13 | H. v. sonstigen anorganischen Grundstoffen und Chemikalien | 5 | 994 | 125 | 4 327 |
| 20.14 | H. v. sonstigen organischen Grundstoffen und Chemikalien | 14 | 2 611 | 343 | 14 009 |
| 20.15 | H. v. Düngemitteln und Stickstoffverbindungen | 2 | . | . | . |
| 20.16 | Herstellung von Kunststoffen in Primärformen | 15 | 1 980 | 256 | 8 026 |
| 20.17 | Herstellung von synthetischem Kautschuk in Primärformen | 1 | . | . | . |
| 20.2 | H. v. Schädlingsbekämpfungsmitteln, Pflanzenschutz- u. Desinfektionsmitteln | 2 | . | . | . |
| 20.3 | Herstellung von Anstrichmitteln, Druckfarben und Kittungen | 3 | . | . | . |
| 20.4 | H. v. Seifen, Wasch-, Reinigungs- und Körperpflegemitteln sowie von Duftstoffen | 8 | 909 | 126 | 2 936 |
| 20.41 | Herstellung von Seifen, Wasch-, Reinigungs- und Poliermitteln | 6 | . | . | . |
| 20.42 | Herstellung von Körperpflegemitteln und Duftstoffen | 2 | . | . | . |
| 20.5 | Herstellung von sonstigen chemischen Erzeugnissen | 15 | 1 601 | 217 | 5 892 |
| 20.51 | Herstellung von pyrotechnischen Erzeugnissen | 3 | . | . | . |
| 20.52 | Herstellung von Klebstoffen | 1 | . | . | . |
| 20.59 | Herstellung von sonstigen chemischen Erzeugnissen a. n. g. | 11 | 1 230 | 171 | 4 706 |
| 21 | Herstellung von pharmazeutischen Erzeugnissen | 11 | 5 409 | 728 | 22 651 |
| 22 | Herstellung von Gummi- und Gummiwaren, | 49 | 7 356 | 940 | 22 737 |
| 22.1 | Herstellung von Gummiwaren | 6 | 1 083 | 126 | 3 569 |
| 22.19 | Herstellung von sonstigen Gummiwaren | 6 | 1 083 | 126 | 3 569 |
| 22.2 | Herstellung von Kunststoffwaren | 43 | 6 273 | 814 | 19 168 |
| 22.21 | H. v. Platten, Folien, Schläuchen und Profilen aus Kunststoffen | 14 | 2 726 | 339 | 9 101 |
| 22.22 | Herstellung von Verpackungsmitteln aus Kunststoffen | 5 | 589 | 76 | 1 557 |
| 22.23 | Herstellung von Baubedarfsartikeln aus Kunststoffen | 11 | 1 123 | 162 | 3 316 |
| 22.29 | Herstellung von sonstigen Kunststoffwaren | 13 | 1 835 | 237 | 5 195 |
| 23 | H. v. Glas und Glaswaren, Keramik, Verarbeitung v. Steinen und Erden | 41 | 5 915 | 799 | 20 232 |
| 23.1 | Herstellung von Glas und Glaswaren | 11 | 2 108 | 285 | 7 709 |
| 23.11 | Herstellung von Flachglas | 3 | 787 | 113 | 2 696 |
| 23.12 | Veredlung und Bearbeitung von Flachglas | 5 | 617 | 74 | 1 961 |
| 23.13 | Herstellung von Hohlglas | 1 | . | . | . |
| 23.14 | Herstellung von Glasfasern und Waren daraus | 1 | . | . | . |
| 23.19 | Herstellung, Veredlung und Bearbeitung von sonstigem Glas einschließlich technischer Glaswaren | 1 | . | . | . |
| 23.3 | Herstellung von keramischen Baumaterialien | 4 | 519 | 68 | 1 748 |
| 23.31 | Herstellung von keramischen Wand- und Bodenfliesen und -platten | 1 | . | . | . |
| 23.32 | Herstellung von Ziegeln und sonstiger Baukeramik | 3 | . | . | . |
| 23.4 | Herstellung von sonst. Porzellan- und keramischen Erzeugnissen | 1 | . | . | . |
| 23.42 | Herstellung von Sanitärkeramik | 1 | . | . | . |
| 23.5 | Herstellung von Zement, Kalk und gebranntem Gips | 3 | 479 | 60 | 2 169 |
| 23.51 | Herstellung von Zement | 2 | . | . | . |
| 23.52 | Herstellung von Kalk und gebranntem Gips | 1 | . | . | . |
| 23.6 | Herstellung von Erzeugnissen aus Beton, Zement und Gips | 17 | 1 718 | 239 | 5 273 |
| 23.61 | H. v. Erzeugnissen aus Beton, Zement u. Kalksandstein für den Bau | 15 | . | . | . |
| 23.62 | Herstellung von Gipsezeugnissen für den Bau | 2 | . | . | . |
| 23.7 | Be- und Verarbeitung von Naturwerksteinen u. Natursteinen a. n. g. | 2 | . | . | . |

**Noch 1.4 Betriebe, tätige Personen, Arbeitsstunden, Entgelte und Umsatz im Verarbeitenden
nach hauptbeteiligten**

| Systematik- Nummer der WZ 2008 | Abteilung Gruppe ausgewählte Klassen | Betriebe | Tätige Personen insgesamt | Geleistete Arbeits- stunden | Entgelte |
|--------------------------------------|--|----------|---------------------------------|-----------------------------------|-----------|
| | | Anzahl | | 1 000 h | 1 000 EUR |
| 23.9 | H. v. Schleifkörpern und Schleifmitteln auf Unterlage sowie sonstigen Erzeugnissen aus nichtmetallischen Mineralien a. n. g. | 3 | 575 | 80 | 1 888 |
| 23.99 | H. v. sonstigen Erzeugnissen aus nichtmetallischen Mineralien a. n. g. | 3 | 575 | 80 | 1 888 |
| 24 | Metallerzeugung und -bearbeitung | 31 | 6 785 | 861 | 25 385 |
| 24.1 | Erzeugung aus Roheisen, Stahl und Ferrolegierungen | 2 | . | . | . |
| 24.2 | H. v. Stahlrohren, Rohrform-, Rohrverschluss- und Rohrverbindungsstücken aus Stahl | 3 | 263 | 35 | 731 |
| 24.3 | Sonstige erste Bearbeitung von Eisen und Stahl | 2 | . | . | . |
| 24.33 | Herstellung von Kaltprofilen | 1 | . | . | . |
| 24.34 | Herstellung von kaltgezogenem Draht | 1 | . | . | . |
| 24.4 | Erzeugung und erste Bearbeitung von NE-Metallen | 12 | 2 837 | 355 | 11 282 |
| 24.42 | Erzeugung und erste Bearbeitung von Aluminium | 8 | 1 672 | 210 | 6 578 |
| 24.44 | Erzeugung und erste Bearbeitung von Kupfer | 3 | . | . | . |
| 24.45 | Erzeugung und erste Bearbeitung von sonstigen NE-Metallen | 1 | . | . | . |
| 24.5 | Gießereien | 12 | 2 330 | 315 | 8 302 |
| 24.51 | Eisengießereien | 4 | 437 | 62 | 1 301 |
| 24.53 | Leichtmetallgießereien | 8 | 1 893 | 253 | 7 002 |
| 25 | Herstellung von Metallerzeugnissen | 80 | 9 090 | 1 276 | 27 642 |
| 25.1 | Stahl- und Leichtmetallbau | 30 | 3 717 | 515 | 11 039 |
| 25.11 | Herstellung von Metallkonstruktionen | 26 | 3 288 | 451 | 9 753 |
| 25.12 | Herstellung aus Ausbauelementen aus Metall | 4 | 429 | 64 | 1 285 |
| 25.2 | Herstellung von Metalltanks und -behältern; Herstellung von Heizkörpern und -kesseln für Zentralheizungen | 4 | . | . | . |
| 25.29 | Herstellung von Sammelbehältern, Tanks u. ä. Behältern aus Metall | 4 | . | . | . |
| 25.3 | Herstellung von Dampfkesseln (ohne Zentralheizungskessel) | 1 | . | . | . |
| 25.4 | Herstellung von Waffen und Munition | 1 | . | . | . |
| 25.5 | Herstellung von Schmiede-, Press-, Zieh- und Stanzteilen, gewalzten Ringen und pulvermetallurgischen Erzeugnissen | 7 | 1 203 | 157 | 3 529 |
| 25.6 | Oberflächenveredlung und Wärmebehandlung, Mechanik a. n. g. | 17 | 1 512 | 208 | 4 609 |
| 25.61 | Oberflächenveredlung und Wärmebehandlung | 8 | 621 | 89 | 1 982 |
| 25.62 | Mechanik a. n. g. | 9 | 891 | 119 | 2 627 |
| 25.7 | H. v. Schneidwaren, Werkzeugen, Schließern u. Beschlägen aus unedlen Metallen | 5 | 604 | 95 | 1 991 |
| 25.72 | Herstellung von Schließern und Beschlägen aus unedlen Metallen | 2 | . | . | . |
| 25.73 | Herstellung von Werkzeugen | 3 | . | . | . |
| 25.9 | Herstellung von sonstigen Metallwaren | 15 | 1 547 | 230 | 4 862 |
| 25.92 | H. v. Verpackungen u. Verschlüssen aus Eisen, Stahl und NE-Metall | 1 | . | . | . |
| 25.93 | Herstellung von Drahtwaren, Ketten und Federn | 4 | . | . | . |
| 25.94 | Herstellung von Schrauben und Nieten | 1 | . | . | . |
| 25.99 | Herstellung von sonstigen Metallwaren a. n. g. | 9 | 763 | 116 | 2 217 |
| 26 | H. v. Datenverarbeitungsgeräten, elektron. und opt. Erzeugnissen | 16 | 2 238 | 312 | 6 400 |
| 26.1 | Herstellung von elektronischen Bauelementen und Leiterplatten | 3 | . | . | . |
| 26.11 | Herstellung von elektronischen Bauelementen | 1 | . | . | . |
| 26.12 | Herstellung von bestückten Leiterplatten | 2 | . | . | . |
| 26.3 | H. v. Datenverarbeitungsgeräten und peripheren Geräten | 3 | 568 | 88 | 1 536 |
| 26.5 | H. v. Mess-, Kontroll-, Navigations- u. ä. Instrumenten und Vorrichtungen; Herstellung von Uhren | 8 | 1 179 | 153 | 3 405 |
| 26.51 | Herstellung von Mess-, Kontroll-, Navigations- u. ä. Instrumenten und Vorrichtungen | 8 | 1 179 | 153 | 3 405 |
| 26.7 | H. v. optischen und fotografischen Instrumenten und Geräten | 1 | . | . | . |
| 27 | Herstellung von elektrischen Ausrüstungen | 26 | 3 074 | 418 | 10 097 |

Gewerbe sowie im Bergbau und der Gewinnung von Steinen und Erden Sachsen-Anhalts im September 2022
Wirtschaftszweigen

| Gesamtumsatz | | | | | Umsatz aus Eigenerzeugung | | Systematik- Nummer der WZ 2008 |
|--------------|---------|----------|----------|----------------|---------------------------|--------------|--------------------------------------|
| insgesamt | Inland | Ausland | | | zusammen | dar. Ausland | |
| | | zusammen | Eurozone | Nicht-Eurozone | | | |
| 1 000 EUR | | | | | | | |
| 17 544 | . | . | . | . | 17 425 | . | 23.9 |
| 17 544 | . | . | . | . | 17 425 | . | 23.99 |
| 394 252 | 190 951 | 203 301 | 99 185 | 104 116 | 380 036 | 195 819 | 24 |
| . | . | . | . | . | . | . | 24.1 |
| 4 969 | . | . | . | . | 4 969 | . | 24.2 |
| . | . | . | . | . | . | . | 24.3 |
| . | . | . | . | . | . | . | 24.33 |
| . | . | . | . | . | . | . | 24.34 |
| 238 570 | 99 083 | 139 487 | 71 202 | 68 286 | 228 515 | 135 797 | 24.4 |
| 139 915 | 61 226 | 78 689 | . | . | 139 482 | 78 256 | 24.42 |
| . | . | . | . | . | . | . | 24.44 |
| . | . | . | . | . | . | . | 24.45 |
| 67 865 | 40 210 | 27 655 | 12 809 | 14 847 | 64 052 | 23 920 | 24.5 |
| 7 114 | 6 470 | 643 | . | . | 7 114 | 643 | 24.51 |
| 60 751 | 33 740 | 27 012 | . | . | 56 939 | . | 24.53 |
| 170 583 | 139 721 | 30 863 | 18 168 | 12 695 | 163 660 | 30 710 | 25 |
| 74 587 | 68 842 | 5 746 | 5 008 | 738 | 69 337 | 5 701 | 25.1 |
| 62 576 | . | . | . | . | 57 442 | . | 25.11 |
| 12 011 | . | . | . | . | 11 894 | . | 25.12 |
| . | . | . | . | . | . | . | 25.2 |
| . | . | . | . | . | . | . | 25.29 |
| . | . | . | . | . | . | . | 25.3 |
| . | . | . | . | . | . | . | 25.4 |
| 19 953 | 12 689 | 7 263 | 3 167 | 4 097 | 19 823 | 7 263 | 25.5 |
| 17 554 | 15 281 | 2 273 | . | . | 17 327 | 2 165 | 25.6 |
| 8 692 | 6 956 | 1 736 | . | . | 8 465 | 1 627 | 25.61 |
| 8 862 | 8 324 | 538 | . | . | 8 862 | 538 | 25.62 |
| 9 614 | 8 298 | 1 315 | 975 | 340 | 9 614 | 1 315 | 25.7 |
| . | . | . | . | . | . | . | 25.72 |
| . | . | . | . | . | . | . | 25.73 |
| 40 897 | 29 063 | 11 834 | 6 237 | 5 597 | 39 581 | 11 834 | 25.9 |
| . | . | . | . | . | . | . | 25.92 |
| . | . | . | . | . | . | . | 25.93 |
| . | . | . | . | . | . | . | 25.94 |
| 18 882 | 16 534 | 2 348 | 1 667 | 681 | 18 557 | 2 348 | 25.99 |
| 30 635 | 18 262 | 12 374 | 6 153 | 6 221 | 28 834 | 10 782 | 26 |
| . | . | . | . | . | . | . | 26.1 |
| . | . | . | . | . | . | . | 26.11 |
| . | . | . | . | . | . | . | 26.12 |
| 9 005 | 6 870 | 2 134 | 886 | 1 248 | 9 005 | 2 134 | 26.3 |
| 17 921 | 8 358 | 9 563 | 4 741 | 4 822 | 16 119 | 7 972 | 26.5 |
| 17 921 | 8 358 | 9 563 | 4 741 | 4 822 | 16 119 | 7 972 | 26.51 |
| . | . | . | . | . | . | . | 26.7 |
| 49 520 | 35 107 | 14 413 | 6 455 | 7 957 | 48 834 | 14 245 | 27 |

**Noch 1.4 Betriebe, tätige Personen, Arbeitsstunden, Entgelte und Umsatz im Verarbeitenden
nach hauptbeteiligten**

| Systematik- Nummer der WZ 2008 | Abteilung Gruppe ausgewählte Klassen Hauptgruppe | Betriebe | Tätige Personen insgesamt | Geleistete Arbeits- stunden | Entgelte |
|--------------------------------------|---|------------|---------------------------------|-----------------------------------|----------------|
| | | Anzahl | | 1 000 h | 1 000 EUR |
| 28 | Maschinenbau | 65 | 10 778 | 1 524 | 36 888 |
| 28.1 | Herstellung von nicht wirtschaftszweigspezifischen Maschinen | 19 | 4 475 | 649 | 16 250 |
| 28.11 | H. v. Verbrennungsmotoren und Turbinen (ohne Motoren für Luft- und Straßenfahrzeuge) | 7 | 1 741 | 237 | 6 168 |
| 28.12 | H. v. hydraulischen und pneumatischen Komponenten und Systemen | 1 | . | . | . |
| 28.13 | Herstellung von Pumpen und Kompressen a. n. g. | 3 | 696 | 111 | 3 069 |
| 28.14 | Herstellung von Armaturen a. n. g. | 2 | . | . | . |
| 28.15 | H. v. Lagern, Getrieben, Zahnrädern und Antriebselementen | 6 | 1 278 | 188 | 4 528 |
| 28.2 | H. v. sonstigen nicht wirtschaftszweigspezifischen Maschinen | 20 | 1 997 | 271 | 6 722 |
| 28.21 | Herstellung von Öfen und Brennern | 1 | . | . | . |
| 28.22 | Herstellung von Hebezeugen und Fördermitteln | 9 | 1 035 | 136 | 3 425 |
| 28.25 | H. v. kälte- u. lufttechnischen Erzeugnissen, nicht für den Haushalt | 4 | . | . | . |
| 28.29 | H. v. sonst. nicht wirtschaftszweigspezifischen Maschinen a. n. g. | 6 | 635 | 90 | 2 297 |
| 28.3 | Herstellung von land- und forstwirtschaftlichen Maschinen | 5 | 971 | 142 | 3 235 |
| 28.4 | Herstellung von Werkzeugmaschinen | 5 | 890 | 142 | 2 887 |
| 28.41 | Herstellung von Werkzeugmaschinen für die Metallbearbeitung | 3 | . | . | . |
| 28.49 | Herstellung von sonstigen Werkzeugmaschinen | 2 | . | . | . |
| 28.9 | Herstellung von Maschinen für sonstige bestimmte Wirtschaftszweige | 16 | 2 445 | 320 | 7 794 |
| 28.91 | H. v. Maschinen für die Metallerzeugung, von Walzwerks- einrichtungen und Gießmaschinen | 2 | . | . | . |
| 28.92 | Herstellung von Bergwerks-, Bau- und Baustoffmaschinen | 1 | . | . | . |
| 28.93 | H. v. Maschinen für die Nahrungs- und Genussmittelerzeugung und die Tabakverarbeitung | 3 | 331 | 46 | 1 235 |
| 28.94 | H. v. Maschinen für die Textil- und Bekleidungsherstellung und die Lederverarbeitung | 1 | . | . | . |
| 28.95 | H. v. Maschinen für die Papiererzeugung und -verarbeitung | 1 | . | . | . |
| 28.99 | H. v. Maschinen für sonstige bestimmte Wirtschaftszweige a. n. g. | 8 | 1 436 | 184 | 4 401 |
| 29 | Herstellung von Kraftwagen und Kraftwagenteilen | 15 | 3 612 | 516 | 12 000 |
| 30 | Sonstiger Fahrzeugbau | 8 | 2 131 | 290 | 6 699 |
| 31 | Herstellung von Möbeln | 10 | 1 685 | 236 | 5 510 |
| 32 | Herstellung von sonstigen Waren | 5 | . | . | . |
| 33 | Reparatur und Installation von Maschinen und Ausrüstungen | 42 | 5 379 | 759 | 19 557 |
| 33.1 | Reparatur von Metallerzeugnissen, Maschinen und Ausrüstungen | 25 | 2 902 | 412 | 10 428 |
| 33.11 | Reparatur von Metallerzeugnissen | 5 | 475 | 61 | 2 003 |
| 33.12 | Reparatur von Maschinen | 10 | 1 034 | 160 | 3 500 |
| 33.14 | Reparatur von elektrischen Ausrüstungen | 3 | 335 | 44 | 1 227 |
| 33.17 | Reparatur und Instandhaltung von Fahrzeugen a. n. g. | 7 | 1 058 | 147 | 3 699 |
| 33.2 | Installation von Maschinen und Ausrüstungen a. n. g. | 17 | 2 477 | 347 | 9 128 |
| | Vorleistungsgüterproduzenten und Energie | 302 | 49 611 | 6 562 | 184 147 |
| | Investitionsgüterproduzenten | 180 | 28 184 | 3 958 | 93 708 |
| | Gebrauchsgüterproduzenten | 13 | 1 895 | 265 | 6 082 |
| | Verbrauchsgüterproduzenten | 129 | 29 054 | 3 892 | 85 268 |
| B + C | Verarbeitendes Gewerbe sowie Bergbau und Gewinnung von Steinen und Erden insgesamt | 624 | 108 744 | 14 677 | 369 205 |

Gewerbe sowie im Bergbau und der Gewinnung von Steinen und Erden Sachsen-Anhalts im September 2022
Wirtschaftszweigen

| Gesamtumsatz | | | | | Umsatz aus Eigenerzeugung | | Systematik- Nummer der WZ 2008 |
|------------------|------------------|------------------|----------------|----------------|---------------------------|------------------|--------------------------------------|
| insgesamt | Inland | Ausland | | | zusammen | dar. Ausland | |
| | | zusammen | Eurozone | Nicht-Eurozone | | | |
| 1 000 EUR | | | | | | | |
| 217 759 | 117 535 | 100 225 | 53 217 | 47 008 | 214 109 | 96 774 | 28 |
| 107 547 | 60 390 | 47 157 | 24 596 | 22 561 | 104 273 | 43 924 | 28.1 |
| 42 446 | 27 336 | 15 110 | . | . | 42 443 | 15 110 | 28.11 |
| . | . | . | . | . | . | . | 28.12 |
| 14 741 | . | . | . | . | 14 679 | . | 28.13 |
| . | . | . | . | . | . | . | 28.14 |
| 32 583 | 19 626 | 12 956 | . | . | 32 583 | 12 956 | 28.15 |
| 40 777 | 14 177 | 26 601 | 13 867 | 12 733 | 40 718 | 26 594 | 28.2 |
| . | . | . | . | . | . | . | 28.21 |
| 30 720 | . | . | . | . | 30 689 | . | 28.22 |
| . | . | . | . | . | . | . | 28.25 |
| 6 903 | 3 773 | 3 130 | 490 | 2 640 | 6 887 | 3 129 | 28.29 |
| 15 143 | 5 320 | 9 823 | . | . | 14 965 | 9 740 | 28.3 |
| 12 919 | 10 635 | 2 284 | . | . | 12 919 | 2 284 | 28.4 |
| . | . | . | . | . | . | . | 28.41 |
| . | . | . | . | . | . | . | 28.49 |
| 41 374 | 27 013 | 14 360 | 8 946 | 5 414 | 41 235 | 14 231 | 28.9 |
| . | . | . | . | . | . | . | 28.91 |
| . | . | . | . | . | . | . | 28.92 |
| . | . | . | . | . | . | . | 28.93 |
| . | . | . | . | . | . | . | 28.94 |
| . | . | . | . | . | . | . | 28.95 |
| 25 640 | 19 566 | 6 074 | 4 841 | 1 233 | 25 640 | 6 074 | 28.99 |
| 87 812 | 64 724 | 23 088 | 18 283 | 4 805 | 87 629 | 23 083 | 29 |
| 28 302 | 24 864 | 3 438 | 2 039 | 1 400 | 28 302 | 3 438 | 30 |
| 44 348 | . | . | . | . | 40 779 | . | 31 |
| . | . | . | . | . | . | . | 32 |
| 76 594 | 74 969 | 1 625 | 1 245 | 380 | 76 355 | 1 625 | 33 |
| 31 043 | . | . | . | . | 30 918 | . | 33.1 |
| 4 123 | 4 123 | - | - | - | 4 123 | - | 33.11 |
| 15 221 | 14 212 | 1 008 | . | . | 15 116 | 1 008 | 33.12 |
| 3 258 | . | . | . | . | 3 258 | . | 33.14 |
| 8 442 | . | . | . | . | 8 421 | . | 33.17 |
| 45 551 | . | . | . | . | 45 437 | . | 33.2 |
| 3 214 283 | 2 066 611 | 1 147 672 | 686 781 | 460 890 | 3 094 360 | 1 116 408 | |
| 522 350 | 373 798 | 148 552 | 86 861 | 61 691 | 509 706 | 143 461 | |
| 47 310 | 39 454 | 7 855 | 7 646 | 210 | 43 737 | 7 855 | |
| 954 612 | 746 787 | 207 825 | 101 517 | 106 308 | 863 545 | 186 998 | |
| 4 738 555 | 3 226 650 | 1 511 905 | 882 806 | 629 098 | 4 511 347 | 1 454 722 | B + C |

**1.5 Tätige Personen, Arbeitsstunden, Entgelte und Umsatz in den Betrieben des Verarbeitenden
im September 2022 nach hauptbeteiligten Wirtschaftszweigen -**

| Systematik- Nummer der WZ 2008 | Abschnitt Abteilung Hauptgruppe | Tätige Personen insgesamt | |
|--------------------------------------|---|------------------------------|-------------|
| | | Anzahl | um % |
| B | Bergbau und Gewinnung von Steinen und Erden | -75 | -3,0 |
| 05 | Kohlenbergbau | . | . |
| 06 | Gewinnung von Erdöl und Erdgas | . | . |
| 08 | Gewinnung von Steinen und Erden, sonstiger Bergbau | 145 | 16,0 |
| 09 | Erbringung von Dienstleistungen für den Bergbau und für die Gewinnung von Steinen und Erden | . | . |
| C | Verarbeitendes Gewerbe | -1 922 | -1,8 |
| 10 | Herstellung von Nahrungs- und Futtermitteln | -781 | -3,7 |
| 11 | Getränkeherstellung | -16 | -0,9 |
| 13 | Herstellung von Textilien | . | . |
| 16 | Herstellung von Holz-, Flecht-, Korb- und Korkwaren (ohne Möbel) | -25 | -1,7 |
| 17 | Herstellung von Papier, Pappe und Waren daraus | -42 | -1,4 |
| 18 | Herstellung von Druckerzeugnissen; Vervielfältigung von bespielten Ton-, Bild- und Datenträgern | -21 | -1,1 |
| 19 | Kokerei und Mineralölverarbeitung | -11 | -0,9 |
| 20 | Herstellung von chemischen Erzeugnissen | -51 | -0,4 |
| 21 | Herstellung von pharmazeutischen Erzeugnissen | 239 | 4,6 |
| 22 | Herstellung von Gummi- und Kunststoffwaren | -122 | -1,6 |
| 23 | Herstellung von Glas und Glaswaren, Keramik, Verarbeitung von Steinen und Erden | 112 | 1,9 |
| 24 | Metallerzeugung und- bearbeitung | 169 | 2,6 |
| 25 | Herstellung von Metallerzeugnissen | -230 | -2,5 |
| 26 | Herstellung von Datenverarbeitungsgeräten, elektronischen und optischen Erzeugnissen | 232 | 11,6 |
| 27 | Herstellung von elektrischen Ausrüstungen | -166 | -5,1 |
| 28 | Maschinenbau | -874 | -7,5 |
| 29 | Herstellung von Kraftwagen und Kraftwagenteilen | -127 | -3,4 |
| 30 | Sonstiger Fahrzeugbau | -22 | -1,0 |
| 31 | Herstellung von Möbeln | -256 | -13,2 |
| 32 | Herstellung von sonstigen Waren | . | . |
| 33 | Reparatur und Installation von Maschinen und Ausrüstungen | -21 | -0,4 |
| | Vorleistungsgüterproduzenten und Energie | 39 | 0,1 |
| | Investitionsgüterproduzenten | -1 130 | -3,9 |
| | Gebrauchsgüterproduzenten | -245 | -11,4 |
| | Verbrauchsgüterproduzenten | -661 | -2,2 |
| B + C | Verarbeitendes Gewerbe sowie Bergbau und Gewinnung von Steinen und Erden insgesamt | -1 997 | -1,8 |

Gewerbes sowie im Bergbau und der Gewinnung von Steinen und Erden Sachsen-Anhalts
Veränderung gegenüber dem Vorjahresmonat

| Geleistete Arbeits- Stunden | Entgelte | Gesamtumsatz | | | Umsatz aus Eigenerzeugung | | Systematik- Nummer der WZ 2008 |
|-----------------------------------|------------|--------------|-------------|-------------|------------------------------|--------------|--------------------------------------|
| | | zusammen | Inland | Ausland | zusammen | dar. Ausland | |
| um % | | | | | | | |
| 4,8 | 9,3 | -15,9 | . | . | -4,3 | . | B |
| . | . | . | . | . | . | . | 05 |
| . | . | . | . | . | . | . | 06 |
| 28,7 | 17,6 | 2,9 | . | . | 3,0 | . | 08 |
| . | . | . | . | . | . | . | 09 |
| -0,9 | 3,5 | 33,6 | . | . | 35,3 | . | C |
| -5,0 | 4,0 | 24,9 | 26,3 | 18,8 | 27,0 | 19,0 | 10 |
| -0,9 | -2,1 | 21,5 | . | . | 22,5 | . | 11 |
| . | . | . | . | . | . | . | 13 |
| -2,5 | 8,1 | -11,8 | -5,3 | -28,2 | -11,6 | -28,5 | 16 |
| -0,5 | 4,6 | 18,7 | 25,8 | 10,5 | 20,6 | 13,1 | 17 |
| 0,6 | 3,9 | 14,4 | 10,8 | 36,2 | 15,1 | 36,1 | 18 |
| 7,2 | 3,3 | 123,2 | . | . | . | . | 19 |
| 0,9 | 4,2 | 28,3 | 29,8 | 27,0 | 26,4 | 27,2 | 20 |
| 6,7 | -10,8 | 22,6 | 25,3 | 18,7 | 34,1 | 9,4 | 21 |
| -1,0 | 11,0 | 9,4 | 13,9 | 0,5 | 10,2 | 0,9 | 22 |
| -0,1 | 5,9 | 39,0 | 36,1 | 51,0 | 42,7 | 49,4 | 23 |
| 5,2 | 8,9 | 28,3 | 25,2 | 31,4 | 32,6 | 35,9 | 24 |
| -0,5 | 3,2 | 12,6 | 11,0 | 20,4 | 12,2 | 20,5 | 25 |
| 18,8 | 17,3 | 10,9 | 15,8 | 4,3 | 9,5 | -0,3 | 26 |
| -4,4 | -1,2 | 21,2 | 11,6 | 53,3 | 23,0 | 61,6 | 27 |
| -5,8 | 0,1 | 8,4 | 3,2 | 15,2 | 8,8 | 16,1 | 28 |
| -0,6 | 10,7 | 58,2 | 58,2 | 58,1 | 64,6 | 65,7 | 29 |
| 0,0 | 1,2 | 20,0 | 26,7 | -13,1 | 20,0 | -13,1 | 30 |
| -17,9 | -1,4 | -2,6 | . | . | 3,4 | . | 31 |
| . | . | . | . | . | . | . | 32 |
| 2,1 | 4,0 | 6,3 | 6,7 | -7,5 | 6,2 | -7,5 | 33 |
| 1,6 | 6,6 | 40,0 | 44,3 | 32,9 | 41,8 | 34,3 | |
| -2,2 | 2,5 | 13,8 | 13,2 | 15,4 | 14,4 | 16,3 | |
| -14,5 | 0,6 | 0,8 | 0,4 | 2,9 | 7,6 | 5,1 | |
| -2,3 | -0,9 | 24,3 | 26,1 | 18,5 | 26,8 | 15,8 | |
| -0,8 | 3,6 | 32,7 | 34,8 | 28,6 | 34,7 | 29,5 | B + C |

1.6 Betriebe, tätige Personen, Arbeitsstunden, Entgelte und Umsatz im Verarbeitenden Gewerbe sowie nach hauptbeteiligten

| Systematik- Nummer der WZ 2008 | Abschnitt Abteilung Hauptgruppe | Betriebe | Tätige Personen insgesamt | Geleistete Arbeits- stunden | Entgelte |
|--------------------------------------|---|------------|---------------------------------|-----------------------------------|------------------|
| | | Anzahl | | 1 000 h | 1 000 EUR |
| B | Bergbau und Gewinnung von Steinen und Erden | 8 | 2 415 | 2 739 | 97 654 |
| 05 | Kohlenbergbau | 2 | . | . | . |
| 06 | Gewinnung von Erdöl und Erdgas | 1 | . | . | . |
| 08 | Gewinnung von Steinen und Erden, sonstiger Bergbau | 4 | 1 018 | 1 202 | 39 584 |
| 09 | Erbringung von Dienstleistungen für den Bergbau und für die Gewinnung von Steinen und Erden | 1 | . | . | . |
| C | Verarbeitendes Gewerbe | 615 | 105 984 | 125 392 | 3 264 747 |
| 10 | Herstellung von Nahrungs- und Futtermitteln | 96 | 20 354 | 24 386 | 463 591 |
| 11 | Getränkeherstellung | 8 | 1 672 | 1 883 | 54 036 |
| 13 | Herstellung von Textilien | 2 | . | . | . |
| 16 | Herstellung von Holz-, Flecht-, Korb- und Korkwaren (o Möbel) | 9 | 1 454 | 1 764 | 43 538 |
| 17 | Herstellung von Papier, Pappe und Waren daraus | 18 | 2 896 | 3 153 | 100 918 |
| 18 | Herstellung von Druckerzeugnissen; Vervielfältigung v bespielten Ton-, Bild- und Datenträgern | 12 | 1 818 | 1 930 | 40 831 |
| 19 | Kokerei und Mineralölverarbeitung | 4 | 1 204 | 1 347 | 54 178 |
| 20 | Herstellung von chemischen Erzeugnissen | 67 | 12 357 | 14 450 | 518 260 |
| 21 | Herstellung von pharmazeutischen Erzeugnissen | 11 | 5 262 | 6 121 | 225 151 |
| 22 | Herstellung von Gummi- und Kunststoffwaren | 49 | 7 332 | 8 342 | 200 734 |
| 23 | Herstellung von Glas und Glaswaren, Keramik, Verarbeitung von Steinen und Erden | 41 | 5 832 | 7 036 | 181 924 |
| 24 | Metallerzeugung und -bearbeitung | 30 | 6 676 | 7 423 | 231 129 |
| 25 | Herstellung von Metallerzeugnissen | 80 | 9 074 | 10 912 | 245 664 |
| 26 | Herstellung von Datenverarbeitungsgeräten, elektronischen und optischen Erzeugnissen | 16 | 2 164 | 2 689 | 57 514 |
| 27 | Herstellung von elektrischen Ausrüstungen | 26 | 3 044 | 3 684 | 89 995 |
| 28 | Maschinenbau | 65 | 10 910 | 13 415 | 340 402 |
| 29 | Herstellung von Kraftwagen und Kraftwagenteilen | 15 | 3 611 | 4 528 | 104 799 |
| 30 | Sonstiger Fahrzeugbau | 8 | 2 110 | 2 439 | 60 724 |
| 31 | Herstellung von Möbeln | 10 | 1 689 | 1 971 | 46 721 |
| 32 | Herstellung von sonstigen Waren | 5 | . | . | . |
| 33 | Reparatur und Installation von Maschinen und Ausrüstungen | 42 | 5 393 | 6 594 | 172 373 |
| | Vorleistungsgüterproduzenten und Energie | 301 | 49 057 | 56 930 | 1 677 744 |
| | Investitionsgüterproduzenten | 180 | 28 223 | 34 478 | 844 587 |
| | Gebrauchsgüterproduzenten | 13 | 1 895 | 2 224 | 51 448 |
| | Verbrauchsgüterproduzenten | 128 | 29 224 | 34 500 | 788 622 |
| B + C | Verarbeitendes Gewerbe sowie Bergbau und Gewinnung von Steinen und Erden insgesamt | 623 | 108 399 | 128 131 | 3 362 400 |

im Bergbau und der Gewinnung von Steinen und Erden Sachsen-Anhalts im Zeitraum Januar bis September 2022
Wirtschaftszweigen

| Gesamtumsatz | | | | | Umsatz aus Eigenerzeugung | | Systematik- Nummer der WZ 2008 |
|-------------------|-------------------|-------------------|------------------|------------------|---------------------------|-------------------|--------------------------------------|
| insgesamt | Inland | Ausland | | | zusammen | dar. Ausland | |
| | | zusammen | Eurozone | Nicht-Eurozone | | | |
| 1 000 EUR | | | | | | | |
| 443 765 | . | . | . | . | 410 216 | . | B |
| 206 438 | . | . | . | . | 206 438 | . | 05 06 08 09 |
| 40 231 248 | . | . | . | . | 38 397 316 | . | C |
| 5 571 324 | 4 508 823 | 1 062 501 | 566 157 | 496 344 | 5 362 959 | 1 058 269 | 10 |
| 587 446 | . | . | . | . | 510 958 | . | 11 |
| . | . | . | . | . | . | . | 13 |
| 634 619 | 470 750 | 163 869 | 89 490 | 74 379 | 631 398 | 161 219 | 16 |
| 1 682 196 | 951 749 | 730 447 | 290 671 | 439 776 | 1 616 693 | 689 031 | 17 |
| 227 480 | 193 282 | 34 198 | 22 861 | 11 337 | 219 751 | 34 052 | 18 |
| 7 711 033 | . | . | . | . | . | . | 19 |
| 9 833 971 | 4 968 645 | 4 865 326 | 2 778 620 | 2 086 706 | 9 376 199 | 4 742 108 | 20 |
| 1 599 111 | 878 049 | 721 062 | 344 349 | 376 714 | 1 000 357 | 570 238 | 21 |
| 1 832 643 | 1 234 425 | 598 218 | 360 225 | 237 993 | 1 789 586 | 587 643 | 22 |
| 1 514 030 | 1 195 439 | 318 591 | 184 851 | 133 740 | 1 434 540 | 303 309 | 23 |
| 3 421 111 | 1 697 484 | 1 723 627 | 845 878 | 877 750 | 3 277 636 | 1 677 644 | 24 |
| 1 396 127 | 1 115 076 | 281 051 | 162 589 | 118 462 | 1 348 754 | 279 209 | 25 |
| 259 227 | 154 979 | 104 248 | 45 184 | 59 063 | 247 973 | 94 689 | 26 |
| 345 887 | 241 729 | 104 158 | 41 550 | 62 608 | 336 617 | 100 052 | 27 |
| 1 695 596 | 906 873 | 788 723 | 385 609 | 403 114 | 1 660 283 | 755 741 | 28 |
| 622 226 | 449 699 | 172 528 | 135 348 | 37 180 | 617 577 | 172 349 | 29 |
| 250 832 | 213 085 | 37 747 | 16 137 | 21 610 | 250 832 | 37 747 | 30 |
| 337 414 | . | . | . | . | 311 484 | . | 31 |
| . | . | . | . | . | . | . | 32 |
| 588 454 | 572 727 | 15 727 | 11 025 | 4 702 | 586 541 | 15 727 | 33 |
| 28 645 166 | 18 178 666 | 10 466 500 | 6 218 614 | 4 247 886 | 27 722 233 | 10 221 575 | |
| 4 084 398 | 2 883 631 | 1 200 767 | 655 154 | 545 613 | 3 983 161 | 1 157 803 | |
| 360 436 | 299 057 | 61 379 | 57 716 | 3 664 | 333 676 | 61 379 | |
| 7 585 014 | 5 731 795 | 1 853 219 | 947 471 | 905 748 | 6 768 462 | 1 697 881 | |
| 40 675 013 | 27 093 148 | 13 581 865 | 7 878 954 | 5 702 911 | 38 807 532 | 13 138 638 | B + C |

**1.7 Tatige Personen, Arbeitsstunden, Entgelte und Umsatz in den Betrieben des Verarbeitenden
im Zeitraum Januar bis September 2022 nach hauptbeteiligten Wirtschaftszweigen**

| Systematik- Nummer der WZ 2008 | Abschnitt Abteilung Hauptgruppe | Tatige Personen im Monatsdurchschnitt insgesamt | | Geleistete Arbeits- stunden | Entgelte |
|--------------------------------------|--|--|-------------|-----------------------------------|------------|
| | | Anzahl | um % | um % | |
| B | Bergbau und Gewinnung von Steinen und Erden | -74 | -3,0 | 1,0 | 9,4 |
| 05 | Kohlenbergbau | . | . | . | . |
| 06 | Gewinnung von Erdol und Erdgas | . | . | . | . |
| 08 | Gewinnung von Steinen und Erden, sonstiger Bergbau | 139 | 15,8 | 15,2 | 16,5 |
| 09 | Erbringung von Dienstleistungen fur den Bergbau und fur die Gewinnung von Steinen und Erden | . | . | . | . |
| C | Verarbeitendes Gewerbe | -1 454 | -1,4 | -2,0 | 4,0 |
| 10 | Herstellung von Nahrungs- und Futtermitteln | -275 | -1,3 | -2,4 | 4,7 |
| 11 | Getrankeherstellung | 29 | 1,8 | 0,0 | 3,0 |
| 13 | Herstellung von Textilien | . | . | . | . |
| 16 | Herstellung von Holz-, Flecht-, Korb- und Korkwaren (o.Mobel) | 6 | 0,4 | 0,6 | 8,9 |
| 17 | Herstellung von Papier, Pappe und Waren daraus | -49 | -1,7 | -3,9 | 0,4 |
| 18 | Herstellung von Druckerzeugnissen; Vervielfaltigung v. Ton-, Bild- und Datentragern | -29 | -1,6 | -4,9 | 0,1 |
| 19 | Kokerei und Mineralolverarbeitung | -17 | -1,4 | -5,0 | 4,6 |
| 20 | Herstellung von chemischen Erzeugnissen | -134 | -1,1 | -2,7 | 5,7 |
| 21 | Herstellung von pharmazeutischen Erzeugnissen | 120 | 2,3 | 1,2 | 8,5 |
| 22 | Herstellung von Gummi- und Kunststoffwaren | -121 | -1,6 | -3,3 | 3,7 |
| 23 | Herstellung von Glas und Glaswaren, Keramik, Verarbeitung von Steinen und Erden | 42 | 0,7 | 0,2 | 2,4 |
| 24 | Metallerzeugung und- bearbeitung | 238 | 3,7 | 1,0 | 8,1 |
| 25 | Herstellung von Metallerzeugnissen | -306 | -3,3 | -3,1 | 0,6 |
| 26 | Herstellung von Datenverarbeitungsgeraten, elektronischen und optischen Erzeugnissen | 214 | 11,0 | 13,5 | 18,8 |
| 27 | Herstellung von elektrischen Ausrustungen | -158 | -4,9 | -4,3 | -1,4 |
| 28 | Maschinenbau | -833 | -7,1 | -4,5 | 0,0 |
| 29 | Herstellung von Kraftwagen und Kraftwagenteilen | -135 | -3,6 | -8,0 | 0,8 |
| 30 | Sonstiger Fahrzeugbau | 10 | 0,5 | 0,0 | 1,9 |
| 31 | Herstellung von Mobeln | -179 | -9,6 | -8,6 | -1,6 |
| 32 | Herstellung von sonstigen Waren | . | . | . | . |
| 33 | Reparatur und Installation von Maschinen und Ausrustungen | 35 | 0,7 | 2,6 | 5,8 |
| | Vorleistungsguterproduzenten und Energie | -223 | -0,5 | -1,4 | 4,8 |
| | Investitionsguterproduzenten | -970 | -3,3 | -2,8 | 2,1 |
| | Gebrauchsguterproduzenten | -168 | -8,1 | -5,8 | -0,1 |
| | Verbrauchsguterproduzenten | -166 | -0,6 | -1,9 | 5,5 |
| B + C | Verarbeitendes Gewerbe sowie Bergbau und Gewinnung von Steinen und Erden insgesamt | -1 527 | -1,4 | -2,0 | 4,2 |

Gewerbes sowie im Bergbau und der Gewinnung von Steinen und Erden Sachsen-Anhalts
- Veränderung gegenüber dem Vorjahreszeitraum

| Gesamtumsatz | | | | | Umsatz aus Eigenerzeugung | | Systematik- Nummer der WZ 2008 |
|--------------|-------------|-------------|-------------|---------------|---------------------------|--------------|--------------------------------------|
| insgesamt | Inland | Ausland | | | zusammen | dar. Ausland | |
| | | zusammen | Eurozone | Nichteurozone | | | |
| um % | | | | | | | |
| 19,0 | . | . | . | . | 21,2 | . | B |
| . | . | . | . | . | . | . | 05 |
| . | . | . | . | . | . | . | 06 |
| 19,3 | . | . | . | . | 19,4 | . | 08 |
| . | . | . | . | . | . | . | 09 |
| 40,6 | . | . | . | . | 42,2 | . | C |
| 18,7 | 18,6 | 19,4 | 19,5 | 19,2 | 18,8 | 19,3 | 10 |
| 11,5 | . | . | . | . | 13,9 | . | 11 |
| . | . | . | . | . | . | . | 13 |
| 5,9 | 5,9 | 5,7 | -30,3 | 178,9 | 6,1 | 5,9 | 16 |
| 28,3 | 28,5 | 28,1 | 29,0 | 27,5 | 30,7 | 31,4 | 17 |
| 13,2 | 10,1 | 34,9 | 31,9 | 41,2 | 13,7 | 35,2 | 18 |
| 148,0 | . | . | . | . | . | . | 19 |
| 53,9 | 59,0 | 48,9 | 45,0 | 54,4 | 53,7 | 49,4 | 20 |
| 25,1 | 17,7 | 35,5 | 50,2 | 24,4 | 30,7 | 41,8 | 21 |
| 16,0 | 17,8 | 12,5 | 13,5 | 11,1 | 16,1 | 12,7 | 22 |
| 28,3 | 30,6 | 20,3 | 37,2 | 2,8 | 30,2 | 18,0 | 23 |
| 29,9 | 33,4 | 26,5 | 27,1 | 25,9 | 32,5 | 29,1 | 24 |
| 12,0 | 13,5 | 6,5 | 0,2 | 16,7 | 13,2 | 10,8 | 25 |
| 16,0 | 10,8 | 24,7 | 28,2 | 22,1 | 16,3 | 26,1 | 26 |
| 11,1 | 9,0 | 16,2 | 12,1 | 19,1 | 11,3 | 16,8 | 27 |
| 10,0 | 9,3 | 10,8 | 7,2 | 14,5 | 10,2 | 10,7 | 28 |
| 6,6 | 2,1 | 20,1 | 16,4 | 36,2 | 7,9 | 21,0 | 29 |
| 4,5 | 1,9 | 22,8 | -1,5 | 50,5 | 4,5 | 22,8 | 30 |
| 4,8 | . | . | . | . | 11,8 | . | 31 |
| . | . | . | . | . | . | . | 32 |
| 13,7 | 13,1 | 38,1 | . | . | 13,8 | 38,1 | 33 |
| 54,7 | 58,3 | 48,7 | 55,4 | 39,9 | 56,0 | 50,3 | |
| 10,1 | 8,8 | 13,3 | 9,8 | 17,8 | 10,5 | 13,4 | |
| 8,3 | 9,1 | 5,0 | 5,3 | -0,1 | 16,1 | 6,8 | |
| 18,2 | 16,0 | 25,5 | 27,8 | 23,2 | 19,1 | 26,5 | |
| 40,3 | 40,0 | 41,0 | 46,0 | 34,6 | 41,9 | 42,5 | B + C |

**1.8 Ausgewählte Berechnungskennziffern in Betrieben im Verarbeitenden Gewerbe
nach hauptbeteiligten**

| Systematik- Nummer der WZ 2008 | Abschnitt Abteilung Hauptgruppe | Tätige Personen je Betrieb | Geleistete Arbeitsstunden je tätige Person | Entgelte je geleisteter Arbeitsstunde |
|--------------------------------------|---|-------------------------------|--|---|
| | | Anzahl | h | EUR |
| B | Bergbau und Gewinnung von Steinen und Erden | 305 | 133 | 33 |
| 05 | Kohlenbergbau | . | . | . |
| 06 | Gewinnung von Erdöl und Erdgas | . | . | . |
| 08 | Gewinnung von Steinen und Erden, sonstiger Bergbau | 262 | 138 | 31 |
| 09 | Erbringung von Dienstleistungen für den Bergbau und für die Gewinnung von Steinen und Erden | . | . | . |
| C | Verarbeitendes Gewerbe | 173 | 135 | 25 |
| 10 | Herstellung von Nahrungs- und Futtermitteln | 207 | 135 | 19 |
| 11 | Getränkeherstellung | 210 | 127 | 28 |
| 13 | Herstellung von Textilien | . | . | . |
| 16 | Herstellung von Holz-, Flecht-, Korb- und Korkwaren (ohne Möbel) | 162 | 138 | 24 |
| 17 | Herstellung von Papier, Pappe und Waren daraus | 162 | 122 | 31 |
| 18 | Herstellung von Druckerzeugnissen; Vervielfältigung von bespielten Ton-, Bild- und Datenträgern | 152 | 121 | 21 |
| 19 | Kokerei und Mineralölverarbeitung | 303 | 131 | 35 |
| 20 | Herstellung von chemischen Erzeugnissen | 187 | 134 | 33 |
| 21 | Herstellung von pharmazeutischen Erzeugnissen | 492 | 135 | 31 |
| 22 | Herstellung von Gummi- und Kunststoffwaren | 150 | 128 | 24 |
| 23 | Herstellung von Glas und Glaswaren, Keramik, Verarbeitung von Steinen und Erden | 144 | 135 | 25 |
| 24 | Metallerzeugung und -bearbeitung | 219 | 127 | 29 |
| 25 | Herstellung von Metallerzeugnissen | 114 | 140 | 22 |
| 26 | Herstellung von Datenverarbeitungsgeräten, elektronischen und optischen Erzeugnissen | 140 | 140 | 20 |
| 27 | Herstellung von elektrischen Ausrüstungen | 118 | 136 | 24 |
| 28 | Maschinenbau | 166 | 141 | 24 |
| 29 | Herstellung von Kraftwagen und Kraftwagenteilen | 241 | 143 | 23 |
| 30 | Sonstiger Fahrzeugbau | 266 | 136 | 23 |
| 31 | Herstellung von Möbeln | 169 | 140 | 23 |
| 32 | Herstellung von sonstigen Waren | . | . | . |
| 33 | Reparatur und Installation von Maschinen und Ausrüstungen | 128 | 141 | 26 |
| | Vorleistungsgüterproduzenten und Energie | 164 | 132 | 28 |
| | Investitionsgüterproduzenten | 157 | 140 | 24 |
| | Gebrauchsgüterproduzenten | 146 | 140 | 23 |
| | Verbrauchsgüterproduzenten | 225 | 134 | 22 |
| B + C | Verarbeitendes Gewerbe sowie Bergbau und Gewinnung von Steinen und Erden insgesamt | 174 | 135 | 25 |

sowie im Bergbau und der Gewinnung von Steinen und Erden Sachsen-Anhalts im September 2022

Wirtschaftszweigen

| Entgelte je tätige Person | Gesamtumsatz je tätige Person | Umsatz aus Eigenerzeu- gung je tätige Person | Anteile Entgelte am Gesamtumsatz | Anteile Auslands- umsatz am Gesamt- umsatz | Umsatz je geleisteter Arbeits- stunde | Systematik- Nummer der WZ 2008 |
|------------------------------|----------------------------------|---|--|--|--|--------------------------------------|
| EUR | | | % | | EUR | |
| 4 353 | 20 514 | 19 995 | 21 | . | 155 | B |
| . | . | . | . | . | . | 05 |
| . | . | . | . | . | . | 06 |
| 4 217 | 25 505 | 25 505 | 17 | . | 185 | 08 |
| . | . | . | . | . | . | 09 |
| 3 373 | 44 105 | 42 670 | 8 | . | 327 | C |
| 2 560 | 34 852 | 33 581 | 7 | 18 | 258 | 10 |
| 3 512 | 54 774 | 49 034 | 6 | . | 432 | 11 |
| . | . | . | . | . | . | 13 |
| 3 258 | 43 129 | 42 949 | 8 | 23 | 313 | 16 |
| 3 742 | 68 229 | 67 667 | 5 | 44 | 559 | 17 |
| 2 539 | 15 136 | 14 993 | 17 | 17 | 125 | 18 |
| 4 551 | 724 801 | . | 1 | . | 5 518 | 19 |
| 4 472 | 81 551 | 78 838 | 5 | 50 | 609 | 20 |
| 4 188 | 34 807 | 25 444 | 12 | 39 | 259 | 21 |
| 3 091 | 27 786 | 27 622 | 11 | 31 | 217 | 22 |
| 3 421 | 33 849 | 32 431 | 10 | 21 | 251 | 23 |
| 3 741 | 58 106 | 56 127 | 6 | 52 | 458 | 24 |
| 3 041 | 18 766 | 18 154 | 16 | 18 | 134 | 25 |
| 2 860 | 13 689 | 12 895 | 21 | 40 | 98 | 26 |
| 3 285 | 16 109 | 16 053 | 20 | 29 | 119 | 27 |
| 3 423 | 20 204 | 19 988 | 17 | 46 | 143 | 28 |
| 3 322 | 24 311 | 24 287 | 14 | 26 | 170 | 29 |
| 3 143 | 13 281 | 13 281 | 24 | 12 | 97 | 30 |
| 3 270 | 26 319 | 24 492 | 12 | . | 188 | 31 |
| . | . | . | . | . | . | 32 |
| 3 636 | 14 239 | 14 245 | 26 | 2 | 101 | 33 |
| 3 712 | 64 790 | 63 329 | 6 | 36 | 490 | |
| 3 325 | 18 534 | 18 238 | 18 | 28 | 132 | |
| 3 209 | 24 966 | 23 616 | 13 | 17 | 178 | |
| 2 935 | 32 856 | 30 467 | 9 | 22 | 245 | |
| 3 395 | 43 575 | 42 160 | 8 | 32 | 323 | B + C |

1.9 Auslandsumsatz nach Euro- und Nicht-Eurozone in Betrieben des Verarbeitenden Gewerbes sowie im Bergbau und der Gewinnung von Steinen und Erden Sachsens-Anhalts im September 2022 nach hauptbeteiligten Wirtschaftszweigen - Veränderung gegenüber dem Vorjahresmonat

| Systematik- Nummer der WZ 2008 | Abschnitt Abteilung Hauptgruppe | Auslandsumsatz | | |
|--------------------------------------|--|----------------|-------------|---------------|
| | | zusammen | Eurozone | Nichteurozone |
| | | um % | | |
| B | Bergbau und Gewinnung von Steinen und Erden | . | . | . |
| 05 | Kohlenbergbau | . | . | . |
| 06 | Gewinnung von Erdöl und Erdgas | . | . | . |
| 08 | Gewinnung von Steinen und Erden, sonstiger Bergbau | . | . | . |
| 09 | Erbringung von Dienstleistungen für den Bergbau und Gewinnung von Steinen und Erden | . | . | . |
| C | Verarbeitendes Gewerbe | . | . | . |
| 10 | Herstellung von Nahrungs- und Futtermitteln | 18,8 | 19,8 | 17,7 |
| 11 | Getränkeherstellung | . | . | . |
| 13 | Herstellung von Textilien | . | . | . |
| 16 | Herstellung von Holz- , Flecht- , Korb- und Korkwaren (ohne Möbel) | -28,2 | -59,8 | 92,9 |
| 17 | Herstellung von Papier, Pappe und Waren daraus | 10,5 | 39,4 | -7,2 |
| 18 | Herstellung von Druckerzeugnissen; Vervielfältigung von bespielten Ton- , Bild- und Datenträgern | 36,2 | 55,0 | -4,7 |
| 19 | Kokerei und Mineralölverarbeitung | . | . | . |
| 20 | Herstellung von chemischen Erzeugnissen | 27,0 | 21,4 | 35,5 |
| 21 | Herstellung von pharmazeutischen Erzeugnissen | 18,7 | 11,6 | 24,0 |
| 22 | Herstellung von Gummi- und Kunststoffwaren | 0,5 | 3,5 | -3,5 |
| 23 | Herstellung von Glas und Glaswaren, Keramik, Verarbeitung von Steinen und Erden | 51,0 | 55,0 | 45,9 |
| 24 | Metallerzeugung und -bearbeitung | 31,4 | 31,5 | 31,3 |
| 25 | Herstellung von Metallerzeugnissen | 20,4 | 17,2 | 25,5 |
| 26 | Herstellung von Datenverarbeitungsgeräten, elektronischen und optischen Erzeugnissen | 4,3 | 12,9 | -3,0 |
| 27 | Herstellung von elektrischen Ausrüstungen | 53,3 | 53,6 | 53,0 |
| 28 | Maschinenbau | 15,2 | 35,4 | -1,5 |
| 29 | Herstellung von Kraftwagen und Kraftwagenteilen | 58,1 | 153,5 | -35,0 |
| 30 | Sonstiger Fahrzeugbau | -13,1 | 24,6 | -39,9 |
| 31 | Herstellung von Möbeln | . | . | . |
| 32 | Herstellung von sonstigen Waren | . | . | . |
| 33 | Reparatur und Installation von Maschinen und Ausrüstungen | -7,5 | . | . |
| | Vorleistungsgüterproduzenten und Energie | 32,9 | 37,0 | 27,2 |
| | Investitionsgüterproduzenten | 15,4 | 40,7 | -8,0 |
| | Gebrauchsgüterproduzenten | 2,9 | 4,9 | -38,5 |
| | Verbrauchsgüterproduzenten | 18,5 | 15,6 | 21,4 |
| B + C | Verarbeitendes Gewerbe sowie Bergbau und Gewinnung von Steinen und Erden insgesamt | 28,6 | 34,1 | 21,7 |

Ergebnisse nach Kreisen

2. Betriebe im Verarbeitenden Gewerbe sowie im Bergbau und der Gewinnung von Steinen und Erden

| Lfd Nr | Kreisfreie Stadt Landkreis Land | Betriebe | Tätige Personen insgesamt | Geleistete Arbeitsstunden | Entgelte |
|-----------|---------------------------------------|------------|------------------------------|------------------------------|----------------|
| | | Anzahl | | 1 000 h | 1 000 EUR |
| 1 | Dessau-Roßlau, Stadt | 21 | 5 355 | 743 | 18 209 |
| 2 | Halle (Saale), Stadt | 23 | 3 657 | 515 | 13 185 |
| 3 | Magdeburg, Landeshauptstadt | 28 | 4 205 | 567 | 13 586 |
| 4 | Altmarkkreis Salzwedel | 21 | 3 596 | 499 | 12 286 |
| 5 | Anhalt-Bitterfeld | 70 | 11 928 | 1 631 | 41 182 |
| 6 | Börde | 65 | 13 237 | 1 810 | 46 686 |
| 7 | Burgenlandkreis | 49 | 9 369 | 1 249 | 29 881 |
| 8 | Harz | 83 | 12 494 | 1 669 | 41 184 |
| 9 | Jerichower Land | 29 | 3 893 | 570 | 12 361 |
| 10 | Mansfeld-Südharz | 34 | 5 936 | 773 | 18 328 |
| 11 | Saalekreis | 64 | 10 396 | 1 402 | 42 801 |
| 12 | Salzlandkreis | 69 | 12 109 | 1 624 | 39 632 |
| 13 | Stendal | 23 | 4 500 | 571 | 13 329 |
| 14 | Wittenberg | 45 | 8 069 | 1 054 | 26 554 |
| 15 | Sachsen-Anhalt | 624 | 108 744 | 14 677 | 369 205 |

Sachsen-Anhalts im September 2022 nach kreisfreien Städten und Landkreisen

| Gesamtumsatz | | | | | Lfd Nr |
|------------------|------------------|------------------|----------------|----------------|-----------|
| insgesamt | Inland | Ausland | | | |
| | | zusammen | Eurozone | Nichteurozone | |
| 1 000 EUR | | | | | |
| 63 899 | 37 796 | 26 103 | 18 747 | 7 356 | 1 |
| 87 177 | 54 583 | 32 595 | 18 982 | 13 612 | 2 |
| 122 985 | 55 150 | 67 836 | 59 306 | 8 529 | 3 |
| 96 529 | 63 228 | 33 301 | 20 247 | 13 054 | 4 |
| 552 958 | 384 536 | 168 422 | 102 870 | 65 551 | 5 |
| 458 034 | 291 585 | 166 449 | 52 778 | 113 671 | 6 |
| 471 767 | 357 309 | 114 458 | 80 770 | 33 688 | 7 |
| 316 314 | 215 470 | 100 843 | 52 402 | 48 442 | 8 |
| 128 991 | 95 370 | 33 621 | 22 536 | 11 085 | 9 |
| 190 175 | 109 877 | 80 297 | 45 451 | 34 847 | 10 |
| 1 328 567 | 949 777 | 378 790 | 271 565 | 107 224 | 11 |
| 416 713 | 260 601 | 156 111 | 67 476 | 88 636 | 12 |
| 180 595 | 132 289 | 48 306 | 17 071 | 31 235 | 13 |
| 323 853 | 219 079 | 104 774 | 52 605 | 52 169 | 14 |
| 4 738 555 | 3 226 650 | 1 511 905 | 882 806 | 629 098 | 15 |

Monatsbericht für Betriebe

 im Verarbeitenden Gewerbe sowie im Bergbau
und in der Gewinnung von Steinen und Erden

MB

 Rücksendung bitte bis
spätestens 12 Tage nach
Ablauf des Berichtsmonats

 Ansprechpartner/-in für Rückfragen
(freiwillige Angabe)

Name:

Telefon oder E-Mail:

WZ 2008-Nummer

 Identnummer (Betrieb)
(bei Rückfragen bitte angeben)

Identnummer (Unternehmen)

Vielen Dank für Ihre Mitarbeit.

Berichtsmonat/-jahr

Statistiknummer

Falls Anschrift oder Firmierung nicht mehr zutreffen, bitte korrigieren.

 Bitte beachten Sie bei der Beantwortung der Fragen A bis F die
Erläuterungen in der separaten Unterlage sowie die Hinweise auf
Seite 2 dieses Fragebogens.

| | | | |
|--|--|---|--|
| Angaben zu den Abschnitten A bis D sind auf die nebenstehenden Betriebsteile aufzuteilen. Hierzu zählen auch Tätigkeiten als Lohnauftraggeber. | Verarbeitendes Gewerbe sowie Bergbau und Gewinnung von Steinen und Erden | | Sonstige Betriebsteile (Handel, Dienstleistungen, Transport, Converter, Baugewerbe und andere) |
| | WZ 2008-Nummer: <input type="text"/> | WZ 2008-Nummer: <input type="text"/> | |

A Tätige Personen am Ende des Berichtsmonats

Anzahl der tätigen Personen (einschl. tätiger Inhaberinnen/Inhaber)

B Umsatz im Berichtsmonat in vollen Euro (ohne Umsatzsteuer)

Inlandsumsatz (Umsatz im gesamten Bundesgebiet)

Auslandsumsatz insgesamt (einschl. Umsatz mit dt. Exporteuren)

 darunter: Umsätze mit dem **nicht** zur Eurozone gehörenden Ausland

C Auftragseingang im Berichtsmonat in vollen Euro (ohne Umsatzsteuer)

Inlandsaufträge (Aufträge aus dem gesamten Bundesgebiet)

Auslandsaufträge insgesamt (einschl. Aufträge von dt. Exporteuren)

 darunter: Aufträge aus dem **nicht** zur Eurozone gehörenden Ausland

D Auftragsbestand am Ende des Berichtsmonats in vollen Euro (ohne Umsatzsteuer)

Inlandsauftragsbestand (Bestand an Aufträgen aus dem gesamten Bundesgebiet)

Auslandsauftragsbestand insgesamt (Bestand an Aufträgen aus dem Ausland einschl. Aufträge dt. Exporteure)

Bitte füllen Sie auf der Rückseite des Fragebogens auch die Felder zu den Abschnitten E und F aus.

Bitte zurücksenden an

Bitte aktualisieren Sie Ihre Anschrift, falls erforderlich.

Name und Anschrift

Identnummer (Betrieb)

WZ 2008-Nummer

Die Angaben zu den Abschnitten E und F bitte für den gesamten Betrieb machen.

E Geleistete Arbeitsstunden aller tätigen Personen im Berichtsmonat

Tatsächlich geleistete Arbeitsstunden aller tätigen Personen in vollen Stunden (einschl. tätiger Inhaberinnen/Inhaber)

F Entgelte im Berichtsmonat

Bruttolohn- und -gehaltsumme in vollen Euro ohne Arbeitgeberanteil zur Sozialversicherung (einschl. Vergütung für Auszubildende)

Bemerkungen

Zur Vermeidung von Rückfragen unsererseits können Sie hier auf besondere Ereignisse und Umstände hinweisen, die Einfluss auf Ihre Angaben haben.

Beachten Sie folgende Hinweise:

Termine, Schätzungen, Berichtigungen

Der Monatsbericht für Betriebe ist bis zum 12. des auf den Berichtsmonat folgenden Kalendermonats in einfacher Ausfertigung bei der befragenden Behörde einzureichen. Fehlanzeige unter Verwendung des Erhebungsvordrucks ist erforderlich.

Sollten Ihnen zum Berichtstermin noch keine Zahlen über den betreffenden Berichtszeitraum vorliegen, dann schätzen Sie bitte die fehlenden Angaben nach bestem Wissen und kennzeichnen Sie diesen Wert mit einem Stern hinter der geschätzten Angabe.

Sollten nachträglich Berichtigungen eines gemeldeten Wertes (z. B. bei einer Schätzung) erforderlich sein, dann geben Sie diese bitte in der Rubrik „Bemerkungen“ an, zusammen mit der Angabe des Berichtszeitraumes, auf den sich die Korrektur bezieht.

Keinesfalls dürfen Berichtigungen in der Weise vorgenommen werden, dass die Beträge mit dem Ergebnis einer späteren Meldung verrechnet werden. Bei einer solchen Vorgehensweise wären die Angaben von zwei Berichtsperioden falsch.

Bei außergewöhnlichen Veränderungen der gemeldeten Zahlen gegenüber dem Vormonat bitten wir Sie um kurze Erläuterungen (z. B. Hinweise auf Kurzarbeit, Betriebsferien, Streik, Aussperrungen, Veränderungen der Auftragslage u. Ä.). Solche Angaben erleichtern die Bearbeitung und helfen, Rückfragen zu vermeiden.

Bitte übermitteln Sie Ihre Meldung in jedem Fall, auch wenn sich Ihr Betrieb in Auflösung befindet, zurzeit stillgelegt oder verpachtet ist. Bitte machen Sie ggf. einen entsprechenden Vermerk in der Rubrik „Bemerkungen“.

Monatsbericht für Betriebe

im Verarbeitenden Gewerbe sowie im Bergbau
und in der Gewinnung von Steinen und Erden

Unterrichtung nach § 17 Bundesstatistikgesetz (BStatG)¹ und nach
der Datenschutz-Grundverordnung (EU) 2016/679 (DS-GVO)²

Zweck, Art und Umfang der Erhebung

Die Ergebnisse des Monatsberichts für Betriebe des Verarbeitenden Gewerbes sowie des Bergbaus und der Gewinnung von Steinen und Erden dienen der kurzfristigen Beurteilung der konjunkturellen Lage.

Für die gesetzgebenden Körperschaften und Regierungen des Bundes und der Länder sowie für die Behörden der EU sind die Ergebnisse eine unentbehrliche Entscheidungshilfe z. B. auf den Gebieten der Wirtschafts-, Umwelt- und Regionalpolitik. Insoweit haben die von Ihnen gemachten Angaben mittelbar auch Rückwirkungen zumindest auf die Rahmenbedingungen Ihres Handelns.

Darüber hinaus können diese Ergebnisse für Sie auch unmittelbar, z.B. als Indikator für die Entwicklungen in der Sie betreffenden Branche oder Region, von Nutzen sein. Den Verbänden, der Wissenschaft und Forschung stehen sie ebenso zur Verfügung wie den Gewerkschaften, Parteien und jeder/jedem interessierten Bürgerin/Bürger.

Schließlich dienen die monatlichen Ergebnisse als Ausgangsmaterial für die Berechnung der für die Konjunkturbeobachtung unentbehrlichen Indizes des Umsatzes und des Auftragseingangs. Darüber hinaus finden die erhobenen Daten auch ihre Verwendung im Rahmen der Volkswirtschaftlichen Gesamtrechnungen sowie der Input-Output-Rechnung.

Die Erhebungen werden durchgeführt bei den produzierenden Betrieben von höchstens 68 000 Unternehmen des Bergbaus und der Gewinnung von Steinen und Erden, des Verarbeitenden Gewerbes sowie bei den produzierenden Betrieben der Unternehmen anderer Wirtschaftszweige, jeweils ohne Baubetriebe und Betriebe der Energieversorgung, Wasserversorgung, Abwasser- und Abfallentsorgung und Beseitigung von Umweltverschmutzungen. Der Monatsbericht erfasst die Betriebe mit 50 und mehr tätigen Personen.

Rechtsgrundlagen, Auskunftspflicht

Rechtsgrundlage ist das Gesetz über die Statistik im Produzierenden Gewerbe (ProdGewStatG) in Verbindung mit dem BStatG.

Erhoben werden die Angaben zu § 2 Buchstabe A Ziffer I Nummer 1 bis 6 ProdGewStatG.

Die Auskunftspflicht ergibt sich aus § 9 Absatz 1 Satz 1 ProdGewStatG in Verbindung mit § 15 BStatG. Nach § 9 Absatz 1 Satz 2 ProdGewStatG ist die Inhaberin, der Inhaber, die Leiterin oder der Leiter des Betriebes oder Unternehmens auskunftspflichtig.

Nach § 11a Absatz 2 BStatG sind alle Unternehmen und Betriebe verpflichtet, ihre Meldungen auf elektronischem Weg an die statistischen Ämter zu übermitteln. Hierzu sind die von den statistischen Ämtern zur Verfügung gestellten Online-Verfahren zu nutzen. Im begründeten Einzelfall kann eine zeitlich befristete Ausnahme von der Online-Meldung vereinbart werden. Dies ist auf formlosen Antrag möglich. Die Pflicht, die erforderlichen Auskünfte zu erteilen, bleibt jedoch weiterhin bestehen.

Nach § 9 Absatz 2 ProdGewStatG besteht für Unternehmen, deren Inhaberinnen/Inhaber Existenzgründerinnen/Existenzgründer sind, im Kalenderjahr der Betriebseröffnung keine Auskunftspflicht. In den beiden folgenden Kalenderjahren besteht dann keine Auskunftspflicht, wenn das Unternehmen im jeweils letzten abgeschlossenen Geschäftsjahr Umsätze in Höhe von weniger als 800 000 Euro erwirtschaftet hat. Gesellschaften können sich auf die Befreiung von der Auskunftspflicht berufen, wenn alle an der Gesellschaft Beteiligten Existenzgründerinnen/Existenzgründer sind.

¹ Den Wortlaut der nationalen Rechtsvorschriften in der jeweils geltenden Fassung finden Sie unter <https://www.gesetze-im-internet.de/>.

² Die Rechtsakte der EU in der jeweils geltenden Fassung und in deutscher Sprache finden Sie auf der Internetseite des Amtes für Veröffentlichungen der Europäischen Union unter <https://eur-lex.europa.eu/>.

Existenzgründerinnen/Existenzgründer sind natürliche Personen, die eine gewerbliche oder freiberufliche Tätigkeit in Form einer Neugründung, einer Übernahme oder einer tätigen Beteiligung aus abhängiger Beschäftigung oder aus der Nichtbeschäftigung heraus aufnehmen, § 9 Absatz 3 ProdGewStatG. Existenzgründerinnen/Existenzgründer, die von ihrem Recht, keine Auskunft zu erteilen, Gebrauch machen wollen, haben das Vorliegen der vorgenannten Voraussetzungen nachzuweisen. Es steht ihnen jedoch frei, die Auskünfte zu erteilen.

Erteilen Auskunftspflichtige keine, keine vollständige, keine richtige oder nicht rechtzeitig Auskunft, können sie zur Erteilung der Auskunft mit einem Zwangsgeld angehalten werden.

Nach § 23 BStatG handelt insoweit ordnungswidrig, wer

- vorsätzlich oder fahrlässig entgegen § 15 Absatz 1 Satz 2, Absatz 2 und 5 Satz 1 BStatG eine Auskunft nicht, nicht rechtzeitig, nicht vollständig oder nicht wahrheitsgemäß erteilt,
- entgegen § 15 Absatz 3 BStatG eine Antwort nicht in der vorgeschriebenen Form erteilt oder
- entgegen § 11a Absatz 2 Satz 1 BStatG ein dort genanntes Verfahren nicht nutzt.

Die Ordnungswidrigkeit kann mit einer Geldbuße bis zu fünftausend Euro geahndet werden.

Nach § 15 Absatz 7 BStatG hat eine Anfechtungsklage gegen die Aufforderung zur Auskunftserteilung keine aufschiebende Wirkung.

Soweit die Erteilung der Auskunft zur Erhebung freiwillig ist, kann die Einwilligung in die Verarbeitung der freiwillig bereitgestellten Angaben jederzeit widerrufen werden. Der Widerruf wirkt erst für die Zukunft. Verarbeitungen, die vor dem Widerruf erfolgt sind, sind davon nicht betroffen.

Geheimhaltung

Die erhobenen Einzelangaben werden nach § 16 BStatG grundsätzlich geheim gehalten. Nur in ausdrücklich gesetzlich geregelten Ausnahmefällen oder wenn die Auskunftgebenden eingewilligt haben, dürfen Einzelangaben übermittelt werden.

Eine Übermittlung von Einzelangaben ist grundsätzlich zulässig an:

- öffentliche Stellen und Institutionen innerhalb des statistischen Verbunds, die mit der Durchführung einer Bundes- oder europäischen Statistik betraut sind (z.B. die Statistischen Ämter der Länder, die Bundesbank, das Statistische Amt der Europäischen Union [Eurostat]),
- Dienstleister, zu denen ein Auftragsverhältnis besteht (z.B. ITZBund, Rechenzentren der Länder).

Nach § 10 Absatz 1 ProdGewStatG dürfen an die obersten Bundes- und Landesbehörden für die Verwendung gegenüber den gesetzgebenden Körperschaften und für Zwecke der Planung, jedoch nicht für die Regelung von Einzelfällen, vom Statistischen Bundesamt und den statistischen Ämtern der Länder Tabellen mit statistischen Ergebnissen übermittelt werden, auch soweit Tabellenfelder nur einen einzigen Fall ausweisen.

Nach § 10 Absatz 2 ProdGewStatG dürfen an das Umweltbundesamt zur Erfüllung europa- und völkerrechtlicher Pflichten der Bundesrepublik Deutschland zur Emissionsberichterstattung, jedoch nicht für die Regelung von Einzelfällen, vom Statistischen Bundesamt Tabellen mit statistischen Ergebnissen übermittelt werden, auch soweit Tabellenfelder nur einen einzigen Fall ausweisen.

Nach § 16 Absatz 6 BStatG ist es zulässig, den Hochschulen oder sonstigen Einrichtungen mit der Aufgabe unabhängiger wissenschaftlicher Forschung für die Durchführung wissenschaftlicher Vorhaben

1. Einzelangaben zu übermitteln, wenn die Einzelangaben so anonymisiert sind, dass sie nur mit einem unverhältnismäßig großen Aufwand an Zeit, Kosten und Arbeitskraft den Befragten oder Betroffenen zugeordnet werden können (faktisch anonymisierte Einzelangaben),
2. innerhalb speziell abgesicherter Bereiche des Statistischen Bundesamtes und der statistischen Ämter der Länder Zugang zu Einzelangaben ohne Name und Anschrift (formal anonymisierte Einzelangaben) zu gewähren, wenn wirksame Vorkehrungen zur Wahrung der Geheimhaltung getroffen werden.

Nach §47 des Gesetzes gegen Wettbewerbsbeschränkungen werden der Monopolkommission für die Begutachtung der Entwicklung der Unternehmenskonzentration zusammengefasste Einzelangaben über die Vorhundertanteile der größten Unternehmensgruppen, Unternehmen, Betriebe oder fachlichen Teilen von Unternehmen des jeweiligen Wirtschaftsbereichs übermittelt. Hierbei dürfen die zusammengefassten Einzelangaben nicht weniger als drei Einheiten betreffen und keine Rückschlüsse auf zusammengefasste Angaben von weniger als drei Einheiten ermöglichen.

Die Pflicht zur Geheimhaltung besteht auch für Personen, die Einzelangaben erhalten.

Hilfsmerkmale, laufende Nummern/Ordnungnummern, Löschung, Statistikregister

Name und Anschrift des Betriebs sowie Name, Telefonnummer und E-Mail-Adresse der für Rückfragen zur Verfügung stehenden Personen sind Hilfsmerkmale, die lediglich der technischen Durchführung der Erhebung dienen. In den Datensätzen mit den Angaben zu den Erhebungsmerkmalen werden diese Hilfsmerkmale nach Abschluss der Überprüfung der Erhebungs- und Hilfsmerkmale auf ihre Schlüssigkeit und Vollständigkeit gelöscht. Angaben zu den Erhebungsmerkmalen werden solange verarbeitet und gespeichert, wie dies für die Erfüllung der gesetzlichen Verpflichtungen erforderlich ist.

Name und Anschrift des Betriebs sowie die Identnummern werden zusammen mit den Angaben zu den Erhebungsmerkmalen „tätige Personen“, „Umsatz“ und „wirtschaftliche Tätigkeit“ im Unternehmensregister für statistische Zwecke (Statistikregister) gespeichert (§ 13 Absatz 1 BStatG in Verbindung mit § 1 Absatz 1 Statistikregistergesetz). Die verwendeten Identnummern dienen der Unterscheidung der in die Erhebung einbezogenen Betriebe und Unternehmen sowie der rationellen Aufbereitung und bestehen aus frei vergebenen laufenden Nummern. Die Identnummer darf in den Datensätzen mit den Angaben zu den Erhebungsmerkmalen bis zu 30 Jahre aufbewahrt werden. Danach wird sie gelöscht.

Die Statistiknummer (Statistik-ID des Unternehmensregisters) dient der rationellen Aufbereitung und besteht aus einer frei vergebenen laufenden Nummer und enthält keine Merkmale über persönliche oder sachliche Verhältnisse.

Die WZ 2008-Nummer ist die Nummer des Wirtschaftszweigs nach der „Klassifikation der Wirtschaftszweige Ausgabe 2008“ (WZ 2008), in dem der jeweilige Betrieb seinen wirtschaftlichen Schwerpunkt hat.

Rechte der Betroffenen, Kontaktdaten der Datenschutzbeauftragten, Recht auf Beschwerde

Die Auskunftgebenden, deren personenbezogene Angaben verarbeitet werden, können

- eine Auskunft nach Artikel 15 DS-GVO,
- die Berichtigung nach Artikel 16 DS-GVO,
- die Löschung nach Artikel 17 DS-GVO sowie
- die Einschränkung der Verarbeitung nach Artikel 18 DS-GVO

der jeweils sie betreffenden personenbezogenen Angaben beantragen oder der Verarbeitung ihrer personenbezogenen Angaben nach Artikel 21 DS-GVO widersprechen.

Sollte von den oben genannten Rechten Gebrauch gemacht werden, prüft die zuständige öffentliche Stelle, ob die gesetzlichen Voraussetzungen hierfür erfüllt sind. Die antragstellende Person wird gegebenenfalls aufgefordert, ihre Identität nachzuweisen, bevor weitere Maßnahmen ergriffen werden.

Fragen und Beschwerden über die Einhaltung datenschutzrechtlicher Bestimmungen können jederzeit an die behördlichen Datenschutzbeauftragten der Statistischen Ämter des Bundes und der Länder oder an die jeweils zuständigen Datenschutzaufsichtsbehörden gerichtet werden. Deren Kontaktdaten finden Sie unter

<https://www.statistikportal.de/de/datenschutz>.

Monatsbericht für Betriebe

im Verarbeitenden Gewerbe sowie im Bergbau
und in der Gewinnung von Steinen und Erden

Stand: September 2018

Erläuterungen zum Fragebogen

Erhebungseinheit, Erhebungsbereich

Erhebungseinheit ist der Betrieb. Als Betrieb gilt in der amtlichen Unternehmensstatistik ein an einem räumlich festgestellten Ort gelegenes Unternehmen oder Teil eines Unternehmens (z. B. Fabrikations-/Werkstätte, Werk, Bergwerk, Grube). An diesem Ort oder von diesem Ort werden Wirtschaftstätigkeiten ausgeübt, für die – mit Ausnahmen – eine oder mehrere Personen (ggf. auch nur als Teilzeitbeschäftigte) im Auftrag ein und desselben Unternehmens arbeiten.

Ein Betrieb untersteht immer einem (einzigen) Unternehmen, das seinerseits seinen Sitz stets in einem seiner Betriebe hat.

Die Meldepflicht erstreckt sich auf (produzierende) Betriebe des Verarbeitenden Gewerbes sowie des Bergbaus und der Gewinnung von Steinen und Erden (Industrie und Handwerk einschließlich handwerklicher Nebenbetriebe).

Maßgebend für die Zuordnung zum Bereich Verarbeitendes Gewerbe sowie Bergbau und Gewinnung von Steinen und Erden ist die „Klassifikation der Wirtschaftszweige, Ausgabe 2008“ (WZ 2008).

Eine eigene Meldung zum Monatsbericht für Betriebe ist auszufüllen für ...

... alle Produktionsbetriebe/-werke, die für den Markt oder als Zulieferer für Betriebe desselben Unternehmens produzieren.

... örtlich getrennte Haupt- und/oder Regionalverwaltungen.

... Reparatur-, Montage- und Hilfsbetriebe, die nicht mit ihrem Produktionswerk örtlich verbunden sind und auch nicht in dessen unmittelbarer Umgebung liegen.

Kein Fragebogen ist dagegen auszufüllen für ...

... im Ausland gelegene Betriebsstätten.

... örtlich getrennte Verkaufsbüros ohne Reparatur- oder Montageabteilungen.

... rechtlich unselbstständige Reparatur- und Montageabteilungen von Unternehmen außerhalb des Verarbeitenden Gewerbes sowie des Bergbaus und der Gewinnung von Steinen und Erden, soweit sie sich überwiegend mit der Instandsetzung von unternehmenseigenen Anlagen, Maschinen, Fahrzeugen und Geräten befassen.

... Betriebe mit überwiegender Convertertätigkeit.

Umfang der Meldung

Die Meldung zum Monatsbericht für Betriebe des Verarbeitenden Gewerbes sowie des Bergbaus und der Gewinnung von Steinen und Erden soll grundsätzlich den gesamten Betrieb (einschließlich aller produzierenden und nicht produzierenden Teile) umfassen, um ein Gesamtbild der Tätigkeit des meldenden Betriebes bezüglich der erfassten Merkmale zu bekommen. In die Meldung einzubeziehen sind daher alle Betriebsbereiche; hierzu gehören neben den Fertigungs- und Produktionsabteilungen auch

– Verwaltungs-, Reparatur-, Montage- und Hilfsbetriebe, die mit dem meldenden Betrieb örtlich verbunden sind oder in

dessen unmittelbarer Umgebung liegen, z. B. Kraftzentralen, Reparatur und Montageabteilungen zur Herstellung von Maschinen und Werkzeugen für den Eigenbedarf, außerhalb des Betriebes/Werkes gelegene Montagestützpunkte für Verteiler- und Leitungsanlagen (Strom, Gas, Wasser, Dampf), Verpackungs- und Versandabteilungen, Transporteinrichtungen, Fuhrparks, betriebliche Tankstellen, Lagerplätze, Aufräumungskolonnen, Werkenschutz, Werkfeuerwehr,

- rechtlich unselbstständige, betriebseigene Sozialeinrichtungen wie Kantinen, betriebsärztliche Einrichtungen, Heime für Auszubildende, Kindergärten u. Ä.,
- Ausbildungsstätten,
- Forschungs- und Entwicklungslabors,
- Baukolonnen für den Eigenbedarf sowie baugewerbliche Betriebsteile, die Leistungen für Dritte erbringen und nicht zur Bauberichterstattung melden und
- sämtliche übrigen Betriebsteile wie Handels-, Dienstleistungs- und Transportabteilungen, die überwiegend für Dritte arbeiten, landwirtschaftliche Betriebsteile (Gärtnereien, Schweinemästereien usw.) und andere. Dazu gehören auch Betriebsteile, die überwiegend Convertertätigkeit ausüben.

Gliederung und Zuordnung nach fachlichen Betriebsteilen, Convertertätigkeit

Die Erhebungsmerkmale unter den Abschnitten

A Tätige Personen

B Umsatz

C Auftragseingang

D Auftragsbestand

im Fragebogen geben Sie bitte aufgegliedert auf die im Betrieb ausgeübten wirtschaftlichen Tätigkeiten (sogenannte fachliche Betriebsteile gemäß der WZ 2008) an. Die Summe der Merkmalswerte über alle Betriebsteile (einschließlich der „Sonstigen Betriebsteile“) muss jeweils den Merkmalswert für den gesamten Betrieb ergeben. Umsätze aus Convertertätigkeit sind ausschließlich bei den „Sonstigen Betriebsteilen“ einzubeziehen.

Convertertätigkeit liegt bei Erfüllung folgender Bedingungen vor:

- Es werden fremdbezogene Waren in eigenem Namen verkauft.
- Eigenständige verarbeitende Tätigkeiten finden nicht statt. Darunter werden Tätigkeiten verstanden, bei denen eine physikalische und / oder chemische Transformation von Stoffen, Substanzen oder Komponenten zur Herstellung neuer Güter erfolgt.
- Eventuelle Tätigkeiten im Rahmen der Produktforschung und -entwicklung zählen nicht zu verarbeitenden Tätigkeiten.

- Die für die Herstellung des Enderzeugnisses maßgeblichen Inputmaterialien sind nicht Eigentum der Auftraggeberin/ des Auftraggebers.

Mit der Einführung der WZ 2008 werden Convertertätigkeiten demnach neu definiert und nicht mehr dem Verarbeitenden Gewerbe, sondern in der Regel dem Handel zugeordnet. Wenn der Schwerpunkt eines Betriebes in der Convertertätigkeit liegt, so ist er nicht zu Statistiken des Verarbeitenden Gewerbes berichtspflichtig.

Weiterhin zum Verarbeitenden Gewerbe gehören dagegen Tätigkeiten, in denen die betroffene Einheit als Lohnauftraggeber fungiert. Lohnauftraggeber sind Einheiten ohne eigene Warenproduktion, die Dritten (Auftragnehmerinnen/Auftragnehmer) das zu bearbeitende Material zur Verfügung stellen, also Eigentümerinnen/Eigentümer der maßgeblichen Inputmaterialien sind. Auch Auftraggeberinnen/Auftraggeber, die nur Teile eines verarbeitenden Produktionsprozesses ausgelagert haben, werden weiterhin dem Verarbeitenden Gewerbe zugeordnet und sind somit im Monatsbericht berichtspflichtig.

Der für den entsprechenden Erhebungsbereich beigefügte Teil des Verzeichnisses der Wirtschaftszweige WZ 2008 gibt die vierstelligen Nummern vor, unter denen die Angaben für die fachlichen Betriebsteile im Verarbeitenden Gewerbe sowie im Bergbau und in der Gewinnung von Steinen und Erden gemacht werden sollen. Bitte tragen Sie die für Ihren Betrieb zutreffenden vierstelligen WZ 2008-Nummern in den dafür vorgesehenen Feldern ein.

Die Ergebnisse für alle übrigen Tätigkeiten (Baugewerbe, Handel einschließlich Convertertätigkeit, Transport, Dienstleistungen, Landwirtschaft, Vermietung und Verpachtung und andere) sind – ohne weitere Untergliederung – in der Spalte „Sonstige Betriebsteile“ einzutragen.

Art und Anzahl der Betriebsteile ergeben sich durch die verschiedenen Produktionstätigkeiten bzw. nicht produzierenden Tätigkeiten, die der Betrieb im Berichtsmonat ausgeübt hat. Die Klassifizierung und Abgrenzung der fachlichen Betriebsteile des Verarbeitenden Gewerbes sowie des Bergbaus und der Gewinnung von Steinen und Erden wird von Ihnen selbst, ggf. nach Rücksprache mit Ihrem zuständigen statistischen Amt, mit Hilfe des beigefügten Verzeichnisses der Wirtschaftszweige vorgenommen. Jedem der gebildeten Betriebsteile (auch der „Sonstigen Betriebsteile“) muss mindestens eine tätige Person zugerechnet werden. Personen, die während des Berichtsmonats für verschiedene Betriebsteile tätig waren, sind entsprechend deren zeitlich überwiegendem Arbeitseinsatz zuzuordnen. Ist auf diese Weise keine Zuordnung möglich, so ist eine anteilige Zuordnung auf alle nachgewiesenen Betriebsteile vorzunehmen. Dies gilt insbesondere für Personal aus Verwaltungs-, Forschungs-, Hilfs- und Zuliefererabteilungen usw. Personen von Mehrbetriebsunternehmen, die für mehrere Betriebe des Unternehmens gleichermaßen tätig sind, sind nur einmal anzugeben, in der Regel in der Meldung über den Betrieb, in dem sie ihren regelmäßigen Arbeitsplatz haben oder für dessen Aufgabengebiet sie überwiegend tätig waren.

Inhalt und Abgrenzung der Erhebungsmerkmale

A Tätige Personen am Ende des Berichtsmonats

Hierzu zählen

- tätige Inhaberinnen/Inhaber und tätige Mitinhaberinnen/Mitinhaber,

- unbezahlt mithelfende Familienangehörige, die mindestens 1/3 der branchenüblichen Arbeitszeit im Betrieb/Unternehmen tätig sind – das sind im Allgemeinen 55 Stunden und mehr im Monat,
- in einem vertraglichen Arbeits- bzw. Dienstverhältnis zum Betrieb/Unternehmen stehende Personen (z. B. auch Vorstandsmitglieder, Direktorinnen/Direktoren, Reisende im Angestelltenverhältnis, Volontärinnen/Volontäre, Praktikantinnen/Praktikanten und Auszubildende),
- im Betrieb/Unternehmen tätige Personen, die in einem vertraglichen Arbeits- bzw. Dienstverhältnis zu einem auf Personalbewirtschaftung spezialisierten Tochterunternehmen (Personalgesellschaft) oder einer im Rahmen eines Insolvenzverfahrens gebildeten Auffanggesellschaft der Unternehmensgruppe stehen, der auch der Betrieb/ das Unternehmen angehört,
- Heimarbeiterinnen/Heimarbeiter, die auf einer Entgeltliste geführt werden und
- an andere Unternehmen gegen Entgelt überlassene Mitarbeiterinnen/Mitarbeiter; diese sind den „Sonstigen Betriebsteilen“ zuzurechnen.

Solange das Arbeitsverhältnis nicht gelöst ist, zählen zu den tätigen Personen auch ...

... Personen, die im Rahmen einer Altersteilzeitregelung Arbeitsentgelte und sonstige lohnsteuerpflichtige Zahlungen beziehen.

... Erkrankte, Urlauberinnen/Urlauber, Personen, die lediglich Übungen bei der Bundeswehr ableisten, im Mutterschutz oder in der Elternzeit (weniger als ein Jahr) befindliche Personen und alle sonstigen vorübergehend Abwesenden.

... Streikende und von der Aussperrung Betroffene.

... Saison- und Aushilfsarbeiterinnen/Aushilfsarbeiter, Teilzeitbeschäftigte und Kurzarbeiterinnen/Kurzarbeiter, unabhängig von der Anzahl der im Berichtsmonat geleisteten Stunden.

... das Personal auf Bau- und Montagestellen, Fahrzeugen usw.

... nur vorübergehend im Ausland tätige Personen (weniger als ein Jahr).

Betriebe, die in mehreren Schichten arbeiten, melden als tätige Personen die Summe der tätigen Personen aller Schichten.

Personen, die im Berichtsmonat in mehreren Betrieben desselben Unternehmens tätig waren, sind nur in der Meldung über den Betrieb anzugeben, in dem sie überwiegend tätig waren.

Nicht zu den tätigen Personen rechnen dagegen ...

... Leiharbeiterinnen/Leiharbeiter im Sinne des Arbeitnehmerüberlassungsgesetzes (AÜG)¹.

... Arbeitskräfte, die als Beauftragte anderer Betriebe/Unternehmen im meldenden Betrieb Montage- und Reparaturarbeiten durchführen.

... aufgrund einer tarifvertraglichen Vorruhestandsregelung vorzeitig ausgeschiedene Mitarbeiterinnen/Mitarbeiter.

¹ Den Wortlaut der nationalen Rechtsvorschriften in der jeweils geltenden Fassung finden Sie unter <https://www.gesetze-im-internet.de/>.

B Umsatz im Berichtsmonat

Als Umsatz gilt (unabhängig von Zahlungseingang oder Liefertermin) die Summe der Rechnungsendbeträge (ohne Umsatzsteuer) der im Berichtsmonat abgerechneten Lieferungen und Leistungen an Dritte einschließlich der Erlöse aus Lieferungen und Leistungen an rechtlich selbstständige Unternehmen des eigenen Konzerns und rechtlich selbstständige Verkaufsgesellschaften. Lieferungen und Leistungen zwischen Betrieben desselben Unternehmens werden bei der Ermittlung des Umsatzes nicht berücksichtigt.

In den Umsatz einzubeziehen sind

- Kosten für Fracht, Porto, Verpackung (auch wenn getrennt in Rechnung gestellt) und
- Verbrauchsteuern (Mineralöl- und sonstige Energiesteuern, Strom-, Kaffee-, Bier-, Schaumwein- und Tabaksteuer sowie Branntweinaufschlag, jeweils ohne Umsatzsteuer und ohne Einfuhrzölle).

Abzusetzen sind

- sofort gewährte Preisnachlässe (Rabatte, Boni und dergleichen), nicht jedoch wenn sie erst später (z. B. als Jahresboni u. Ä.) ermittelt und gutgeschrieben werden.

Nicht zum Umsatz zählen Erträge, die nicht unmittelbar aus laufender Produktionstätigkeit resultieren, wie z. B.

- Erlöse aus dem Verkauf von Beteiligungen und Sachanlagen,
- Erlöse aus Pfandgebühren für Gefäße und dergleichen,
- Erlöse aus der Verpachtung von Grundstücken und
- Zinserträge, Dividenden und dergleichen.

Darüber hinaus gilt, dass ...

... in den Fällen, in denen die Umsätze von Betrieben desselben Unternehmens durch eine Zentralbuchhaltung festgestellt werden, die Umsätze nach den einzelnen Betrieben aufzuteilen sind.

... Umsätze aus eigenen Erzeugnissen, die über Verkaufsbüros bzw. Ladengeschäfte abgewickelt werden, von den zugehörigen Produktionsbetrieben zu melden sind.

... meldepflichtige Betriebe von Betriebsführungsgesellschaften den auf ihren Betrieb entfallenden Umsatz melden, auch wenn er nicht von ihnen selbst, sondern von der Muttergesellschaft fakturiert wird.

Zusammensetzung des Umsatzes

Zum Umsatz der fachlichen Betriebsteile im Verarbeiten der Gewerbe sowie im Bergbau und in der Gewinnung von Steinen und Erden, auch Umsatz aus eigenen Erzeugnissen und industriellen/handwerklichen Dienstleistungen genannt, zählen ...

... Umsätze aus dem Verkauf von allen im Rahmen der Produktionstätigkeit des Betriebes entstandenen Erzeugnissen.

... Umsätze aus dem Verkauf von Waren, die in Lohnarbeit bei anderen Unternehmen im In- oder Ausland hergestellt wurden (einschließlich Lohnveredlung), wenn der meldende Betrieb Eigentümer der maßgeblichen Inputmaterialien ist.

... Wert der für Dritte geleisteten Lohnarbeiten (einschließlich Lohnveredlung).

... Umsätze aus dem Verkauf von selbst erzeugter Elektrizität, Fernwärme, Gas, Dampf, Wasser. Bei mehreren fachlichen Betriebsteilen ist der Umsatz anteilmäßig aufzuteilen.

... Umsätze aus dem Verkauf von Nebenerzeugnissen.

... Erlöse für „verkaufsfähige“ Produktionsrückstände (z. B. bei der Produktion anfallender Schrott, Gussbruch und andere).

... Erlöse für andere industrielle Dienstleistungen, wie Reparaturen, Instandhaltungen, Installationen, Montagen und dergleichen, mit Ausnahme der Erlöse für Bauinstallationen sowie der Erlöse für Instandhaltung bzw. Reparatur von Kraftfahrzeugen und Gebrauchsgütern, diese gelten als Umsatz sonstiger Betriebsteile.

... Erlöse für die Vermietung bzw. das Leasing von im Rahmen der Produktionstätigkeit des Betriebes selbst hergestellten Erzeugnissen (z. B. Datenverarbeitungs-, Telefonanlagen, Maschinen, die vom Betrieb zum Zweck der Vermietung produziert werden).

Umsatz sonstiger Betriebsteile

Hierzu zählen

- Umsätze aus dem Verkauf fremdbezogener Dienstleistungen in eigenem Namen und Umsätze aus Convertertätigkeit (siehe Erläuterungen zum Fragebogen, Seite 1),
- Umsätze baugewerblicher Betriebsteile, d. h. die dem Finanzamt für die Umsatzsteuer zu meldenden steuerbaren (steuerpflichtigen und steuerfreien) Beträge für Bauleistungen einschließlich der Erlöse für Bauinstallationen.
- Umsätze aus dem Verkauf von zugekauften Erzeugnissen, die unbearbeitet und ohne fertigungstechnische Verbindung mit eigenen Erzeugnissen weiterverkauft werden bzw. an denen nicht mehr als handelsübliche Manipulationen vorgenommen werden (Handelsware),
- Erlöse für Instandhaltung bzw. Reparatur von Kraftfahrzeugen und Gebrauchsgütern,
- Erlöse für Entwicklung, Herstellung, Lieferung und Dokumentation von Software im Auftrag spezieller Nutzer sowie von (nichtkundenspezifischer) Standardsoftware,
- Umsätze aus Vermietung, Verpachtung und Leasing von nicht selbst hergestellten Geräten, betrieblicher Anlagen und Einrichtungen,
- Erlöse aus Wohnungsvermietung, jedoch ohne Erlöse aus Grundstücksverpachtung,
- Erlöse aus der Veräußerung von Patenten und der Vergabe von Lizenzen; Provisionseinnahmen,
- Einnahmen von anderen Unternehmen für die Überlassung von Arbeitnehmerinnen/Arbeitnehmer,
- Erlöse aus nicht industriellen Dienstleistungen sowie Transportleistungen für Dritte,
- Erlöse aus Belegschaftseinrichtungen (z. B. auf eigene Rechnung betriebene Kantinen, Gaststätten) und
- Erlöse aus dem Verkauf von eigenen landwirtschaftlichen Erzeugnissen.

Inlands- und Auslandsumsatz

Der Inlandsumsatz umfasst die Erlöse für Lieferungen und Leistungen an Empfänger im Bundesgebiet sowie die Erlöse für Lieferungen und Leistungen an die im Bundesgebiet stationierten ausländischen Streitkräfte.

Als Auslandsumsatz gelten die Erlöse für alle direkten und über Zollfreigebiete geleisteten Lieferungen und Leistungen an Empfänger, die im Ausland ansässig sind (nach §§ 6, 6a und 7 des Umsatzsteuergesetzes (UStG), sowie Erlöse für Lieferungen an inländische Firmen, die die bestellten Waren ohne weitere Be- oder Verarbeitung in das Ausland ausführen (Umsätze mit deutschen Exporteuren). Erlöse für Lieferungen, die als Zubehörteile oder Verpackung (Gefäße) an gewerb-

liche Betriebe anderer Unternehmen weitergegeben und von diesen ausgeführt werden (mittelbarer Export), werden dagegen zum Inlandsumsatz gerechnet.

Der Auslandsumsatz insgesamt erfasst alle Umsätze außerhalb des Bundesgebiets sowie Umsätze mit deutschen Exporteuren (siehe oben). Umsätze aus Geschäften mit Unternehmen, die den nicht zur Eurozone zählenden Staaten angehören, sowie entsprechende Umsätze mit deutschen Exporteuren sind zusätzlich als „Darunterposition“ anzugeben.

Die Zuordnung zum Inlands- bzw. Auslandsumsatz erfolgt nach der Angabe durch die Rechnungsstellung (Faktur).

Umsatz mit dem nicht zur Eurozone gehörenden Ausland

Als Umsatz mit dem nicht zur Eurozone gehörenden Ausland gilt der Umsatz mit allen Staaten, die nicht der Eurozone angehören. Zur Eurozone zählen: Belgien, Estland, Finnland, Frankreich, Griechenland, Irland, Italien, Lettland, Litauen, Luxemburg, Malta, die Niederlande, Österreich, Portugal, Slowakei, Slowenien, Spanien und Zypern.

C Auftragseingang im Berichtsmonat

Der Auftragseingang wird nur für ausgewählte Wirtschaftszweige und damit auch nur für bestimmte fachliche Betriebs- teile erhoben, deren vierstellige WZ 2008-Nummern im mitgelieferten Verzeichnis der Wirtschaftszweige mit einem Punkt gekennzeichnet sind. Für die „Sonstigen Betriebsteile“ sind keine Auftragseingänge zu melden.

Als Auftragseingang gilt die Summe der Werte aller im Berichtsmonat vom Betrieb/Unternehmen fest akzeptierten Aufträge auf Lieferung selbst hergestellter oder in Lohnarbeit von anderen in- oder ausländischen Firmen produzierter Erzeugnisse, wenn die für die Herstellung maßgeblichen Inputmaterialien Eigentum des meldenden Betriebes/Unternehmens sind. Lautet die Auftragsbestätigung nur über eine Menge, so werden für die Berechnung der Auftragswerte die für das jeweilige Geschäft in Frage kommenden Tagespreise zum Zeitpunkt des Auftragseingangs zugrunde gelegt.

In den Auftragseingang einzubeziehen sind

- getrennt in Rechnung gestellte Kosten für Fracht, Porto, Verpackung,
- Verbrauchsteuern (Mineralöl- und sonstige Energiesteuern, Strom-, Kaffee-, Bier-, Schaumwein- und Tabaksteuer sowie Branntweinaufschlag, jeweils ohne Umsatzsteuer und ohne Einfuhrzölle) und
- die normalerweise zur Produktion gehörenden Dienstleistungen wie Lohnarbeit (einschließlich Lohnveredlung) und Montagen (nicht jedoch Reparaturen, Instandhaltungen und Installationen).

Abzusetzen sind

- in den Auftragsbestätigungen evtl. enthaltene Umsatzsteuerbeträge und
- sofort gewährte Preisnachlässe (Rabatte, Boni und dergleichen), nicht jedoch wenn sie erst später (z. B. als Jahresboni u. Ä.) ermittelt und gutgeschrieben werden.

Nicht zum Auftragseingang zählen

- Aufträge für Convertertätigkeit, d. h. für Lieferungen fremdbezogener Waren und Dienstleistungen in eigenem Namen, wenn die für die Herstellung maßgeblichen Inputmaterialien nicht Eigentum des meldenden Betriebs/Unternehmens sind,
- Aufträge für Bauleistungen,
- Aufträge auf Lieferung von Elektrizität, Fernwärme, Gas, Dampf und Wasser,

- Aufträge auf Lieferung von „verkaufsfähigen“ Produktionsrückständen,
- Aufträge auf Lieferung von Handelsware,
- Aufträge über nichtindustrielle/nichthandwerkliche Leistungen,
- Teilaufträge, von denen zum Zeitpunkt ihres Eingangs bekannt ist, dass sie aus der Produktion einer im Ausland gelegenen Firma geliefert werden und
- Aufträge auf unternehmensinterne Lieferungen und Leistungen.

Zu früheren Zeitpunkten als der aktuellen Auftragseingangsmeldung erfolgte Stornierungen sowie Wertänderungen, die aufgrund von Preisgleitklauseln wirksam werden, dürfen bei der Auftragseingangsmeldung im jeweiligen Berichtsmonat grundsätzlich nicht berücksichtigt werden.

Bei Änderungen bzw. Umbestellungen ist der neue Auftrag zu melden.

In den Fällen, in denen es branchenüblich ist, zwischen Abschlüssen und Abrufen zu unterscheiden, werden ...

... die Abschlüsse als Auftragseingänge angesehen, wenn bei den Abschlüssen der Auftragsumfang exakt und verbindlich festgelegt wurde.

... die Abrufe als Auftragseingänge angesehen, wenn bei den Abschlüssen hingegen nur eine Mindestabnahmemenge oder eine Spanne in der Abnahmemenge vereinbart wurde.

Verkäufe ab Lager, bei denen Auftragseingang und Auslieferung zeitlich zusammenfallen, sind in die Meldung einzubeziehen.

Aufträge auf Vermietung von Erzeugnissen, die vom Betrieb zum Zweck der Vermietung produziert werden, sind einmalig mit dem Gesamtwert der Anlage in die Auftragseingangsmeldung einzubeziehen. Der Erlös für die Vermietung dieser Erzeugnisse erscheint im Umsatz aus eigenen Erzeugnissen.

Inlands- und Auslandsaufträge

Die Inlandsaufträge umfassen alle Aufträge auf Lieferungen und Leistungen von Unternehmen aus dem Bundesgebiet sowie Aufträge auf Lieferungen und Leistungen von den im Bundesgebiet stationierten ausländischen Streitkräften.

Als Auslandsaufträge gelten alle Aufträge auf direkte und über Zollfreigebiete abzuwickelnde Lieferungen und Leistungen von Empfängern, die im Ausland ansässig sind (nach §§ 6, 6a und 7 des Umsatzsteuergesetzes (UStG) sowie Aufträge auf Lieferungen an inländische Firmen, die die bestellten Waren ohne weitere Be- oder Verarbeitung in das Ausland ausführen (Aufträge von deutschen Exporteuren). Aufträge auf Lieferungen, die als Zubehörteile oder Verpackung (Gefäße) an gewerbliche Betriebe anderer Unternehmen weitergegeben und von diesen ausgeführt werden (mittelbarer Export), werden dagegen zu den Inlandsaufträgen gerechnet.

Auslandsaufträge insgesamt sind alle Aufträge von Unternehmen außerhalb des Bundesgebiets sowie Aufträge von deutschen Exporteuren (siehe Auslandsumsatz). Aufträge von Unternehmen aus den nicht zur Eurozone gehörenden Staaten und die entsprechenden Aufträge von deutschen Exporteuren sind zusätzlich als „Darunterposition“ anzugeben.

Aufträge aus dem nicht zur Eurozone gehörenden Ausland

Als Aufträge aus dem nicht zur Eurozone gehörenden Ausland gelten Aufträge aus allen Staaten, die nicht der Eurozone angehören (siehe Umsatz).

D Auftragsbestand am Ende des Berichtsmonats

Der Auftragsbestand wird nur für die fachlichen Betriebsteile erhoben, für die auch der Auftragseingang zu melden ist (siehe Abschnitt C). Für die übrigen Betriebsteile sind keine Auftragsbestände zu melden.

Der Auftragsbestand umfasst die Summe der Auftragseingänge am Ende des Berichtsmonats, die bis zu diesem Zeitpunkt noch nicht zu Umsätzen geführt haben und die nicht storniert worden sind. Der Auftragsbestand umfasst demnach die Summe der Werte aller vorliegenden, fest akzeptierten, noch nicht ausgeführten Aufträge (ohne Umsatzsteuer und abzüglich sofort gewährter Rabatte).

Im Berichtsmonat angefallene **Stornierungen** von Aufträgen aus früheren Monaten sind in der aktuellen Meldung zum Auftragsbestand abzuziehen.

Großaufträge, deren Fertigung mehrere Berichtsmonate betreffen, sollten mit dem noch nicht erbrachten Wert (noch nicht umsatzwirksamen Teil) des Auftrags im Auftragsbestand enthalten sein. Soweit Großaufträge mittels Teilrechnungen abgerechnet werden, kann der Auftragsbestand um den bereits in Rechnung gestellten Teil gemindert werden.

Für die definitorische Abgrenzung der Auftragsbestände gelten – hinsichtlich der einzubeziehenden, abzusetzenden und nicht zu berücksichtigenden Posten – dieselben Regelungen wie beim Auftragseingang; allerdings ist eine weitere Untergliederung des Auslandsauftragsbestands nach Eurozone und Nichteurozone hier nicht vorgesehen.

E Geleistete Arbeitsstunden aller tätigen Personen im Berichtsmonat

Die folgenden Abschnitte E und F des Fragebogens betreffen den Betrieb als Ganzes, eine Unterteilung in fachliche Betriebsteile ist hier also nicht vorzunehmen.

Als Arbeitsstunden gelten nur die tatsächlich geleisteten (nicht die bezahlten) Stunden aller tätigen Personen (einschließlich Heimarbeiterinnen/Heimarbeiter). Betriebe, die in mehreren Schichten arbeiten, melden die Summe der geleisteten Stunden aus allen Schichten zusammen. Einzubeziehen sind auch geleistete Über-, Nacht-, Sonntags- und Feiertagsstunden.

Nicht als geleistete Arbeitsstunden zählen

- alle ausgefallenen Arbeitsstunden, auch wenn sie bezahlt wurden (z. B. Ausfälle wegen gesetzlichen Urlaubs oder Arbeitsbefreiung),
- tariflich vereinbarter Ruhezeiten, wegen Krankheit oder Betriebsunfällen sowie als Folge von Material-, Brennstoff- und Energiemangel, Absatzstockung, Kurzarbeit, Betriebsferien, Streiks, Aussperrungen,
- geleistete Stunden der Leiharbeiterinnen/Leiharbeiternehmer, d. h. Personen, die gemäß Arbeitnehmerüberlassungsgesetz von anderen Unternehmen bzw. Unternehmensgruppen gegen Entgelt zur Arbeitsleistung überlassen wurden,
- geleistete Stunden von unbezahlt mithelfenden Familienangehörigen,
- geleistete Stunden der an andere Unternehmen überlassenen Mitarbeiterinnen/Mitarbeiter und
- Arbeitsstunden für Montage- und Reparaturarbeiten von Beauftragten anderer Betriebe bzw. Unternehmen.

F Entgelte im Berichtsmonat

Als Entgelte (Bruttolohn- und -gehaltsumme) gilt die Summe der Bruttobezüge (Bar- und Sachbezüge ohne jeden Abzug) der tätigen Personen im Berichtsmonat ohne Arbeitgeber-

anteile zur Sozialversicherung (Kranken-, Renten-, Pflege- und Arbeitslosenversicherung).

Den Entgelten sind zuzurechnen: die Bezüge von Gesellschafterinnen/Gesellschaftern, Vorstandsmitgliedern und anderen leitenden Kräften, soweit sie steuerlich als Einkünfte aus nichtselbstständiger Arbeit anzusehen sind, sowie die an im Betrieb/Unternehmen tätige Personen gezahlten Provisionen und Tantiemen.

Zu den Entgelten gehören die Bruttobezüge der an andere Unternehmen überlassenen Mitarbeiterinnen/Mitarbeiter, Vergütungen für Heimarbeiterinnen/Heimarbeiter sowie die an tätige Personen in eigenen Sozialeinrichtungen (z. B. Werksärztin/Werksarzt) gezahlten Beträge.

In die Entgelte einzubeziehen sind auch

- sämtliche Zuschläge (z. B. für Akkord-, Band-, Montage-, Schicht- und Sonntagsarbeit), Leistungszulagen, Zulagen für Umgebungseinflüsse (Schmutz, Staub, Temperatur, Gase, Dämpfe und andere) sowie Ausgleichszahlungen für die Minderleistung älterer Betriebsangehöriger (z. B. bei Akkord),
- Vergütungen für Feiertage, Urlaub, Arbeitsausfälle und dergleichen,
- Entgeltzahlungen im Krankheitsfall einschließlich Zuschüsse zum Krankengeld,
- Arbeitsentgelte und sonstige lohnsteuerpflichtige Zahlungen im Rahmen von Altersteilzeitregelungen (Entgeltfortzahlungen, Abfindungen, Aufstockungsbeträge, auch wenn diese der Arbeitgeberin/dem Arbeitgeber von der Bundesagentur für Arbeit erstattet werden),
- durch Entgeltumwandlung finanzierte Beiträge der Arbeitnehmerin/des Arbeitnehmers zu Lebensversicherungen (Direktversicherungen),
- Pauschalsteuern mit Abgeltungswirkung bei geringfügigen Beschäftigungen,
- Gratifikationen, zusätzliche Monatsgehälter, Gewinnbeteiligung, geldwerte Vorteile aus Aktienoptionsgeschäften (zum Zeitpunkt zu dem sie lohnsteuerrechtlich relevant sind), Urlaubsbeihilfen und sonstige einmalige Entgeltzahlungen (z. B. Zahlungen für betriebliche Verbesserungsvorschläge, Erfindervergütungen),
- Abfindungen gemäß Arbeitsrecht (Abfindungszahlungen bei sozial ungerechtfertigter Kündigung nach dem Kündigungsschutzgesetz, Abfindungen nach dem Betriebsverfassungsgesetz, Abfindungen gemäß Sozialplan bei Betriebsstilllegungen bzw. im Rahmen von tariflichen Rationalisierungsschutzabkommen),
- Entschädigungen für nicht gewährten Urlaub,
- Mietbeihilfen und Wohnungszuschüsse, tarifrechtlich oder vertraglich vereinbarte Kindergelder, Zuschüsse zu Kindergartenkosten und sonstige Familienzuschläge sowie Erziehungsbeihilfen,
- Essensgeld, Wegezeitentschädigungen, Fahrtkostenersatz und Zuschüsse für Fahrten von und zur Arbeitsstätte, Auslösungen, sofern dafür Lohnsteuer entrichtet wurde,
- Leistungen im Sinne von § 2 des Fünften Vermögensbildungsgesetz,
- Zinszuschüsse zu Darlehenszinszahlungen.

Nicht zu den Entgelten gehören die für Leiharbeiterinnen/Leiharbeiter gezahlten Beträge, Vergütungen für mit Montage- und Reparaturarbeiten Beauftragte anderer Betriebe/Unternehmen, Anweisungen des staatlichen Kindergeldes sowie die Sozial- und sonstigen Aufwendungen.

Zu den **Sozial- und sonstigen Aufwendungen der Arbeitgeberin/des Arbeitgebers** zählen insbesondere

- Pflichtbeiträge zur Sozialversicherung,
- Arbeitgeberzuschuss zum Krankenversicherungsbeitrag für nicht versicherungspflichtige Arbeitnehmerinnen/Arbeitnehmer gemäß dem Fünften Buch Sozialgesetzbuch – Gesetzliche Krankenversicherung,
- Beiträge zur Berufsgenossenschaft,
- direkte Zuwendungen an die Arbeitnehmerinnen/Arbeitnehmer oder deren Familienangehörige bei besonderen Anlässen, wie z. B. Weihnachtsgeschenke, Jubiläumsgelder, Zuwendungen aus Anlass von Familienereignissen, Baraufwendungen anlässlich von Betriebsfeiern, Belegschaftsausflügen usw.,
- Vorschüsse, Darlehen, Beihilfen und Unterstützungen in Krankheitsfällen, zu Kur- und Erholungsaufenthalten und für ähnliche Zwecke,
- Vorruhestandszahlungen,
- Aufwendungen für die betriebliche Altersversorgung (Alters-, Invaliditäts- und Hinterbliebenenversorgung) wie
 - unmittelbare Versorgungszahlungen an frühere Arbeitnehmerinnen/Arbeitnehmer oder deren Hinterbliebene, sofern sie nicht aus Pensionsrückstellungen geleistet werden,
 - Rückstellungen für Pensionsverpflichtungen,
 - Zuwendungen an Pensions- und Unterstützungskassen, einmalige oder laufende Beiträge zu den für die betriebliche Altersversorgung abgeschlossenen Lebensversicherungen (Direktversicherungen),
- anstelle von laufenden Versorgungsleistungen gewährte Kapitalabfindungen,
- Beiträge an die Trägerin/den Träger der Insolvenzversicherung gegen die Nichterfüllung von Versorgungsansprüchen,
- periodische Zahlungen an ausgeschiedene Mitarbeiterinnen/Mitarbeiter,
- Beiträge oder Beitragsteile zu Weiter-, Über- bzw. Zusatzversicherungen und an private Krankenkassen, soweit die Leistung den gesetzlich vorgeschriebenen Betrag übersteigt,
- Beiträge für Aus- und Fortbildung (Zahlung von Handlungsschulgeld, Umlagebeiträge für Berufs- und Fachschulen), Geldzuweisungen für Wohnheime der Auszubildenden,
- allgemeine soziale Aufwendungen wie Kosten oder Zuschüsse für Kantinen, Werkskindergärten, Erholungsheime, betriebsärztliche Betreuung und dergleichen,
- Vergütungen, die nicht Arbeitseinkommen, sondern Speenersatz sind, wie Aufwandsentschädigungen, Kleiderzulagen, Zuschläge für eigenes Handwerkszeug, Wege-, Trennungentschädigung, Reisekosten, Umzugskosten, Tage- und Übernachtungsgeld,
- Kurzarbeitergeld, Zuschuss zum Kurzarbeitergeld und
- Insolvenzgeld und Zuschuss zum Insolvenzgeld.

Monatsbericht für Betriebe

 im Verarbeitenden Gewerbe sowie im Bergbau
und in der Gewinnung von Steinen und Erden

Identnummer (Betrieb)
(bei Rückfragen bitte angeben)

Ergänzungsbogen für Melder mit mehr als zwei fachlichen Betriebsteilen

Statistiknummer

 Bitte beachten Sie bei der Beantwortung der Fragen A bis D die Erläuterungen
in der separaten Unterlage.

Berichtsmonat/-jahr

| | | | | | |
|-------------------------|--------------------------|--------------------------|--------------------------|--------------------------|--------------------------|
| Fachliche Betriebsteile | WZ 2008-Nummer: _____ | WZ 2008-Nummer: _____ | WZ 2008-Nummer: _____ | WZ 2008-Nummer: _____ | WZ 2008-Nummer: _____ |
|-------------------------|--------------------------|--------------------------|--------------------------|--------------------------|--------------------------|

A Tätige Personen am Ende des Berichtsmonats

Anzahl der tätigen Personen (einschl. tätiger Inhaberinnen/Inhaber) _____

B Umsatz im Berichtsmonat in vollen Euro (ohne Umsatzsteuer)

| | | | | | |
|--|-------|-------|-------|-------|-------|
| Inlandsumsatz (Umsatz im gesamten Bundesgebiet) | _____ | _____ | _____ | _____ | _____ |
| Auslandsumsatz insgesamt (einschl. Umsatz mit dt. Exporteuren) | _____ | _____ | _____ | _____ | _____ |
| darunter: Umsätze mit dem nicht zur Eurozone gehörenden Ausland | _____ | _____ | _____ | _____ | _____ |

C Auftragseingang im Berichtsmonat in vollen Euro (ohne Umsatzsteuer)

| | | | | | |
|---|-------|-------|-------|-------|-------|
| Inlandsaufträge (Aufträge aus dem gesamten Bundesgebiet) | _____ | _____ | _____ | _____ | _____ |
| Auslandsaufträge insgesamt (einschl. Aufträge von dt. Exporteuren) | _____ | _____ | _____ | _____ | _____ |
| darunter: Aufträge aus dem nicht zur Eurozone gehörenden Ausland | _____ | _____ | _____ | _____ | _____ |

D Auftragsbestand am Ende des Berichtsmonats in vollen Euro (ohne Umsatzsteuer)

| | | | | | |
|---|-------|-------|-------|-------|-------|
| Inlandsauftragsbestand (Bestand an Aufträgen aus dem gesamten Bundesgebiet) | _____ | _____ | _____ | _____ | _____ |
| Auslandsauftragsbestand insgesamt (Bestand an Aufträgen aus dem Ausland einschl. Aufträge dt. Exporteure) | _____ | _____ | _____ | _____ | _____ |

Veröffentlichungen im Statistischen Landesamt Sachsen-Anhalt

Im Monat Dezember 2022 erschienen

| Bestell-Nr. | Kennziffer/Periodizität | Titel | Preis Print (in EUR) |
|-------------|-------------------------|---|-------------------------|
| 1 Z 0 03 | Z | Statistisches Monatsheft 12/22 | 5,50 |
| 1 Z 0 01 | Z | Statistisches Jahrbuch 2022 | 30,00 ¹ |
| 3 A 4 01 | A IV j/2020 | Krankenhäuser, Vorsorge- oder Rehabilitationseinrichtungen: Grunddaten und Kosten Jahr 2020 | 4,00 |
| 3 A 4 01 | A IV j/21 | Krankenhäuser, Vorsorge- oder Rehabilitationseinrichtungen: Grunddaten und Kosten Jahr 2021 | 4,00 |
| 3 A 4 02 | A IV j/21 | Gestorbene nach Todesursachen, Geschlecht und Altersgruppen Jahr 2021 | 8,00 |
| 3 E 2 01 | E II m-09/22 | Umsatz, tätige Personen, Auftragseingang und Auftragsbestand im Baugewerbe September 2022 | 2,50 |
| 3 G 1 01 | G I m-07/22 | Entwicklung von Umsatz und Beschäftigten im Einzelhandel Juli 2022, vorläufige Ergebnisse | 2,00 |
| 3 G 1 03 | G I m-06/22 | Entwicklung von Umsatz und Beschäftigten im Kraftfahrzeughandel Juni 2022, vorläufige Ergebnisse | 2,00 |
| 3 G 4 02 | G IV m -07/22 | Entwicklung von Umsatz und Beschäftigten im Gastgewerbe Juli 2022, vorläufige Ergebnisse | 2,00 |
| 3 H 1 06 | H I j/21 | Personenbeförderung im Nahverkehr auf Schienen und Straßen sowie Fernverkehr mit Omnibussen Jahr 2021 | 2,50 |
| 3 J 1 01 | J I j/2020 | Strukturerhebung im Dienstleistungsbereich Jahr 2020 | 6,00 |
| 3 K 5 01 | K V j/21 | Jugendhilfe: Erzieherische Hilfen, Eingliederungshilfe für seelisch behinderte junge Menschen, Hilfe für junge Volljährige, Auszahlungen und Einzahlungen Jahr 2021 | 8,00 |
| 3 L 2 01 | LII, III vj-03/22 | Gemeindefinanzen, Einzahlungen und Auszahlungen, Schuldenstände; Kassenstatistik 01.01. - 30.09.2022, Schuldenstatistik 30.09.2022 | 15,50 |
| 3 P 1 03 | P I j/2020 | Bruttoanlageinvestitionen 1991 - 2020, bezogen auf den Stand der Bundesrechnung August 2022 | 4,00 |
| 3 Q 4 02 | Q IV j21 | Unfälle beim Umgang mit und bei der Beförderung von wassergefährdenden Stoffen Jahr 2021 | 3,50 |

¹ zuzügl. Versandkosten



Bestellnummer: 3E102

<https://statistik.sachsen-anhalt.de>



E I
m-09/22