



Tourismus, Gastgewerbe

Gäste und Übernachtungen
im Reiseverkehr,
Beherbergungskapazität

Mai 2022
Januar bis Mai 2022
Vorläufige Ergebnisse

2022

12
11
10
9
8
7
6
5
4
3
2
1



SACHSEN-ANHALT

Statistisches Landesamt

Statistischer Bericht



Tourismus, Gastgewerbe

Gäste und Übernachtungen
im Reiseverkehr,
Beherbergungskapazität

Mai 2022
Januar bis Mai 2022
Vorläufige Ergebnisse

Land Sachsen-Anhalt

Inhaltsverzeichnis

	Seite
Vorbemerkungen	4
<u>Grafische Darstellungen</u>	
Zuordnung der Kreise zu Reisegebieten im Land Sachsen-Anhalt	9
Ankünfte in den Beherbergungsbetrieben (einschl. Camping) in Sachsen-Anhalt seit Mai 2019	10
Übernachtungen in den Beherbergungsbetrieben (einschl. Camping) in Sachsen-Anhalt seit Mai 2019	10
Anteile der Betriebsarten an den Übernachtungen in den Beherbergungsbetrieben des Landes Sachsen-Anhalt im Monat Mai 2022	11
Stellplätze und Übernachtungen auf Campingplätzen in Sachsen-Anhalt seit Mai 2019	11
<u>Zeitreihen</u>	
1. Ergebnisse der Beherbergungsstatistik (einschl. Camping) Sachsen-Anhalts 1993 bis 2022	12
2. Ergebnisse der Beherbergungsstatistik (ohne Camping) Sachsen-Anhalts 1993 bis 2022	13
<u>Kreise</u>	
3. Beherbergungsbetriebe (einschl. Camping), Schlafgelegenheiten und Auslastung der Kapazitäten nach Kreisen im Monat Mai 2022, Januar bis Mai 2022	14
4. Ankünfte, Übernachtungen und Aufenthaltsdauer der Gäste in Beherbergungs- betrieben (einschl. Camping) nach Kreisen und zusammengefassten Gästegruppen im Monat Mai 2022, Januar bis Mai 2022	15
5. Ankünfte, Übernachtungen und Aufenthaltsdauer der Gäste in Beherbergungs- betrieben der Hotellerie (Hotels, Hotels garnis, Gasthöfe und Pensionen) nach Kreisen und zusammengefassten Gästegruppen im Monat Mai 2022, Januar bis Mai 2022	16
<u>Reisegebiete</u>	
6. Beherbergungsbetriebe (einschl. Camping), Schlafgelegenheiten und Auslastung der Kapazitäten nach Reisegebieten und Betriebsarten im Monat Mai 2022, Januar bis Mai 2022	17
7. Ankünfte, Übernachtungen und Aufenthaltsdauer der Gäste in Beherbergungs- betrieben (einschl. Camping) nach Reisegebieten, Betriebsarten und zusammen- gefassten Gästegruppen im Monat Mai 2022, Januar bis Mai 2022	20

	Seite
8. Ankünfte, Übernachtungen und Aufenthaltsdauer der Gäste in Beherbergungsbetrieben (einschl. Camping) nach Reisegebieten und Herkunftsländern im Monat Mai 2022, Januar bis Mai 2022	32
<u>Gemeinden</u>	
9. Beherbergungsbetriebe (einschl. Camping), darunter Hotels (ohne Hotels garnis), Schlafgelegenheiten und Auslastung der Kapazitäten für ausgewählte Gemeinden und touristische Zielorte im Monat Mai 2022, Januar bis Mai 2022	44
10. Ankünfte, Übernachtungen und Aufenthaltsdauer der Gäste in Beherbergungsbetrieben (einschl. Camping), darunter Hotels (ohne Hotels garnis) für ausgewählte Gemeinden und touristische Zielorte im Monat Mai 2022, Januar bis Mai 2022	47
<u>Gemeindegruppen</u>	
11. Beherbergungsbetriebe (einschl. Camping), Schlafgelegenheiten und Auslastung der Kapazitäten nach Gemeindegruppen im Monat Mai 2022, Januar bis Mai 2022	50
12. Ankünfte, Übernachtungen und Aufenthaltsdauer der Gäste in Beherbergungsbetrieben (einschl. Camping) nach Gemeindegruppen im Monat Mai 2022, Januar bis Mai 2022	50
<u>Stellplätze Camping</u>	
13. Campingplätze mit Urlaubscamping und deren Stellplatzkapazitäten nach Reisegebieten und Kreisen im Monat Mai 2022	51

Vorbemerkungen

Rechtsgrundlagen

Rechtsgrundlagen für die Durchführung der monatlichen Beherbergungsstatistik sind

- das Beherbergungsstatistikgesetz (Beherb StatG) vom 22. Mai 2002 (BGBl. I S. 1642), zuletzt geändert durch Artikel 11 des Gesetzes vom 28. Juli 2015 (BGBl. I S. 1400) in Verbindung mit
- dem Bundesstatistikgesetz in der Fassung der Bekanntmachung vom 20. Oktober 2016 (BGBl. I S. 2394), das zuletzt durch Artikel 2 des Gesetzes vom 14. Juni 2021 (BGBl. I S. 1751) geändert worden ist
- der Verordnung (EU) Nr. 692/2011 des Europäischen Parlaments und des Rates über die europäische Tourismusstatistik und zur Aufhebung der Richtlinie 95/57/EG des Rates (ABl. L 192 vom 22.07.2011, S. 17).

Hiernach sind zu erfassen:

1. Zahl der Ankünfte und Übernachtungen von Gästen im Reiseverkehr; bei Gästen mit Wohnsitz oder gewöhnlichem Aufenthalt außerhalb Deutschlands wird auch das Herkunftsland erfragt.
2. Die Anzahl der im Berichtsmonat angebotenen Gästebetten sowie die Anzahl der Stellplätze auf Campingplätzen für Urlaubscamping.
3. Bei Hotels, Gasthöfen, Pensionen und Hotels garnis zusätzlich die Anzahl der Gästezimmer jeweils zum 31. Juli eines Jahres.
4. Bei Hotels, Gasthöfen, Pensionen und Hotels garnis mit mindestens 25 Zimmern die Anzahl der angebotenen und der belegten Gästezimmertage.

Methodik

Beherbergung im Reiseverkehr:

Unterbringung von Personen, die sich nicht länger als ein Jahr ohne Unterbrechung an einem anderen Ort als ihrem gewöhnlichen Wohnsitz aufhalten. Der vorübergehende Ortswechsel kann durch Urlaub und Freizeitaktivitäten aber auch durch die Wahrnehmung privater und geschäftlicher Kontakte, den Besuch von Tagungen und Fortbildungsveranstaltungen, Maßnahmen zur Wiederherstellung der Gesundheit oder sonstige Gründe veranlasst sein.

Zum Berichtskreis der monatlichen Beherbergungsstatistik gehören Betriebe, die nach Einrichtung und Zweckbestimmung dazu dienen, mindestens zehn Gäste gleichzeitig vorübergehend zu beherbergen. Bei Campingplätzen müssen mindestens zehn Stellplätze vorhanden sein. Bis zum Jahr 2011 waren Betriebe mit mindestens neun Schlafgelegenheiten einbezogen. Auskunftspflichtig sind die Inhaberinnen und Inhaber oder die Leiterinnen und Leiter des Beherbergungsbetriebes.

Erhebungsmerkmale

Ankünfte:

Zahl der Anmeldungen von Gästen in einem Beherbergungsbetrieb innerhalb des Berichtszeitraums, die zum vorübergehenden Aufenthalt eine Schlafgelegenheit belegten.

Durchschnittliche Aufenthaltsdauer:

Rechnerischer Wert, der sich aus dem Verhältnis der Übernachtungen zur Anzahl der Ankünfte ergibt. Sie kann zum Beispiel in Orten mit Vorsorge- und Rehabilitationskliniken (Reha-Kliniken) rechnerisch höher sein als die Zahl der Kalendertage des Berichtszeitraums, da sich in solchen Beherbergungsbetrieben manche Gäste und Patienten mehr als einen Kalendermonat aufhalten.

Berechnung der durchschnittlichen Aufenthaltsdauer:

$$\frac{\text{Übernachtungen}}{\text{Ankünfte}}$$

Durchschnittliche Auslastung:

Rechnerischer Wert, der die Inanspruchnahme der Schlafgelegenheiten in einem Berichtszeitraum ausdrückt. Die prozentuale Angabe wird ermittelt, indem die Zahl der Übernachtungen durch die so genannten „Bettentage“ geteilt wird. Letztere sind das Produkt aus angebotenen Schlafgelegenheiten und der Zahl der Tage, an denen die Betriebe im Berichtszeitraum tatsächlich geöffnet hatten.

Berechnung der durchschnittlichen Auslastung:

$$\left(\frac{\text{Übernachtungen}}{\text{angebotene Bettentage}} \right) \times 100$$

Gästezimmer:

Als Gästezimmer gilt eine Einheit, die aus einem Raum oder einer Gruppe von Räumen besteht, die eine unteilbare Mieteinheit in einem Beherbergungsbetrieb bilden. Bei den Gästezimmern kann es sich um Einzel-, Doppel- oder Mehrbettzimmer handeln, je nachdem, ob sie zur dauerhaften Beherbergung von einer, zwei oder mehr Personen eingerichtet sind. Die Zahl der Gästezimmer wird einmal im Jahr zum Stichtag 31. Juli erhoben. Gezählt werden die an diesem Stichtag tatsächlich zur Verfügung stehenden Gästezimmer. Zimmer, die von Mitarbeitern des Betriebes genutzt werden, zählen nicht als Gästezimmer.

Ein Appartement ist eine spezielle Art von Gästezimmer. Es besteht aus einem oder mehreren Räumen mit Küche, separatem Bad und/oder Toilette.

Herkunftsländer:

Für die Zuordnung ist grundsätzlich der ständige Wohnsitz oder gewöhnliche Aufenthalt der Gäste maßgebend, nicht dagegen deren Staatsangehörigkeit bzw. Nationalität.

Schlafgelegenheiten:

Anzahl der Betten, die in einem Betrieb zur Beherbergung von Gästen zur Verfügung stehen. Doppelbetten zählen dabei als zwei Schlafgelegenheiten. Im Campingbereich wird gemäß einer Vorgabe der Europäischen Kommission ein Stellplatz mit vier Schlafgelegenheiten gleichgesetzt.

Übernachtungen:

Zahl der Übernachtungen von Gästen, die im Berichtszeitraum in einem Beherbergungsbetrieb ankamen oder seit dem vorherigen Berichtszeitraum dort noch anwesend waren.

Gliederungsmerkmale

Betriebsarten:

Die fachliche Gliederung der Beherbergungsbetriebe erfolgt auf Grundlage der „Klassifikation der Wirtschaftszweige, Ausgabe 2008“ (WZ 2008). Die Beherbergungsstatistik erstreckt sich auf den Wirtschaftszweig Beherbergung nach Abteilung 55 der WZ 2008, auf Vorsorge- und Rehabilitationskliniken sowie Schulungsheime.

Unterschieden werden

Hotels, Gasthöfe, Pensionen (Hotellerie)

Hotels: Beherbergungsstätten, die allgemein zugänglich sind und in denen ein Restaurant – auch für Passanten – vorhanden ist. Außerdem stehen in der Regel weitere Einrichtungen oder Räume für unterschiedliche Zwecke (Konferenzen, Seminare, Sport, Freizeit, Erholung) zur Verfügung.

Hotels garnis: Beherbergungsstätten, die allgemein zugänglich sind und in denen als Mahlzeit höchstens ein Frühstück angeboten wird.

Gasthöfe: Beherbergungsstätten, die allgemein zugänglich sind und in denen, außer dem auch für Passanten zugänglichen Gastraum, in der Regel keine weiteren Aufenthaltsräume zur Verfügung stehen.

Pensionen: Beherbergungsstätten, die allgemein zugänglich sind und in denen Speisen und Getränke nur an Hausgäste abgegeben werden.

Ferienunterkünfte und ähnliche Beherbergungsstätten

Erholungs- und Ferienheime: Beherbergungsstätten, die nur bestimmten Personengruppen, z. B. Mitgliedern eines Vereins oder einer Organisation, Beschäftigten eines Unternehmens, Kindern, Müttern, Betreuten sozialer Einrichtungen zugänglich sind und in denen Speisen und Getränke nur an Hausgäste abgegeben werden.

Ferienzentren: Beherbergungsstätten, die allgemein zugänglich sind und dazu dienen, wahlweise unterschiedliche Wohn- und Aufenthaltsmöglichkeiten sowie gleichzeitig Freizeiteinrichtungen in Verbindung mit Einkaufsmöglichkeiten und persönlichen Dienstleistungen zum vorübergehenden Aufenthalt anbieten. Als Mindestausstattung gilt das Vorhandensein von Hotelunterkunft und anderen Wohngelegenheiten auch mit Kochgelegenheit, einer Gaststätte, von Einkaufsmöglichkeiten zur Deckung des täglichen Bedarfs und des Freizeitbedarfs sowie von Einrichtungen für persönliche Dienstleistungen, z. B. Massageeinrichtungen, Solarium, Sauna, Friseur und zur aktiven Freizeitgestaltung, wie z. B. Schwimmbad, Tennis-, Tischtennis-, Minigolf- oder Trimm-Dich-Anlagen.

Ferienhäuser, -wohnungen: Beherbergungsstätten, die allgemein zugänglich sind und in denen Speisen und Getränke nicht abgegeben werden, aber eine Kochgelegenheit vorhanden ist.

Jugendherbergen und Hütten: Beherbergungsstätten, die in der Regel eine einfache Ausstattung aufweisen und vorzugsweise Jugendlichen oder Angehörigen der sie tragenden Organisation, z. B. ein Wanderverein, zur Verfügung stehen. Speisen und Getränke werden nur an Hausgäste abgegeben.

Campingplätze: Abgegrenzte Gelände, die jedermann zum vorübergehenden Aufstellen von mitgebrachten Wohnwagen, Reise- bzw. Wohnmobilen oder Zelten zugänglich sind. Im Rahmen der Monatserhebung im Tourismus werden nur Campingplätze berücksichtigt, die Urlaubscamping anbieten, nicht aber so genannte Dauercampingplätze. Die Unterscheidung zwischen Urlaubs- und Dauercamping knüpft an die vertraglich vereinbarte Dauer der Campingplatzbenutzung an. Im Urlaubscamping wird der Stellplatz in der Regel für die Dauer von Tagen oder Wochen gemietet, im Dauercamping dagegen zumeist auf Monats- oder Jahresbasis.

Sonstige tourismusrelevante Unterkünfte

Vorsorge- und Rehabilitationskliniken: Beherbergungsbetriebe, die unter ärztlicher Leitung stehen und ausschließlich oder überwiegend Kurgästen zur Verfügung stehen. Als Kurgäste gelten Personen, die sich aufgrund einer ärztlichen Verordnung in der Klinik vorübergehend aufhalten. Das Ziel des Aufenthalts ist die Erhaltung oder Wiederherstellung der Gesundheit oder der Berufs- und Arbeitsfähigkeit sowie die Inanspruchnahme der allgemein angebotenen Kureinrichtungen außerhalb des Beherbergungsbetriebes.

Zu den Vorsorge- und Reha-Kliniken zählen auch Kinderheilstätten, Sanatorien, Kur- oder ähnliche Krankenhäuser (Fachabteilungen anderer Krankenhäuser).

Im Unterschied zur Krankenhausstatistik werden Vorsorge- und Reha-Kliniken in der Beherbergungsstatistik nur dann erfasst, wenn die dort untergebrachten Personen überwiegend in der Lage sind, während des vorübergehenden Aufenthalts die Klinik zu verlassen und die Tourismusangebote der Gemeinde in Anspruch zu nehmen.

Schulungsheime: Beherbergungsstätten mit einem Übernachtungsangebot die dazu dienen, Unterricht außerhalb des regulären Schul- und Hochschulsystems anzubieten und überwiegend der Erwachsenenbildung dienen.

Gemeindegruppen:

Zusammenfassung von Gemeinden oder Gemeindeteilen nach Art der staatlichen Anerkennung (z. B. als Mineral- und Moorbad, Luftkurort, Erholungsort), die aufgrund landesrechtlicher Vorschriften verliehen wurde. Gemeinden ohne Prädikat sind in der Gruppe „Sonstige Gemeinden“ enthalten.

Reisegebiete:

Gliederung nach nichtadministrativen Raumeinheiten, die in Zusammenarbeit mit dem zuständigen Ministerium des Landes erstellt wurde und sich im Wesentlichen an den Zuständigkeitsbereichen der regionalen Tourismusverbände und an naturräumlichen Gegebenheiten orientiert. Die aktuelle Zuordnung erfolgte im Juni 2009 rückwirkend zum 01.01.2009.

Winterhalbjahr/Sommerhalbjahr:

Das Sommerhalbjahr umfasst in der amtlichen Tourismusstatistik den Zeitraum von Mai bis Oktober. Entsprechend werden die Monate November bis April dem Winterhalbjahr zugeordnet.

Allgemeine Hinweise

Die Ergebnisse des jeweils laufenden Berichtsjahres sind **vorläufig**. Dabei werden Antwortausfälle meldepflichtiger Betriebe durch ein maschinelles Imputationsverfahren geschätzt. Durch Nach- und Korrekturmeldungen werden die Ergebnisse laufend rückwirkend aktualisiert. Mit Monatsmonat Dezember sind alle Ergebnisse eines Berichtsjahres **endgültig**. Durch Rückkorrekturen kann die Summe der bereits veröffentlichten Monatsergebnisse vom aktuellen Ergebnis für den Jahresteil abweichen.

Ab 2014 erfolgte die Ausgliederung der Schullandheime und Schulungsheime aus der Betriebsart Erholungs- und Ferienheime und die Zuordnung zu den Betriebsarten Jugendherbergen und Hütten oder Schulungsheime.

Die Erhebungsbögen zur vorliegenden Statistik sind in der PDF-Ausgabe dieses Berichtes enthalten.

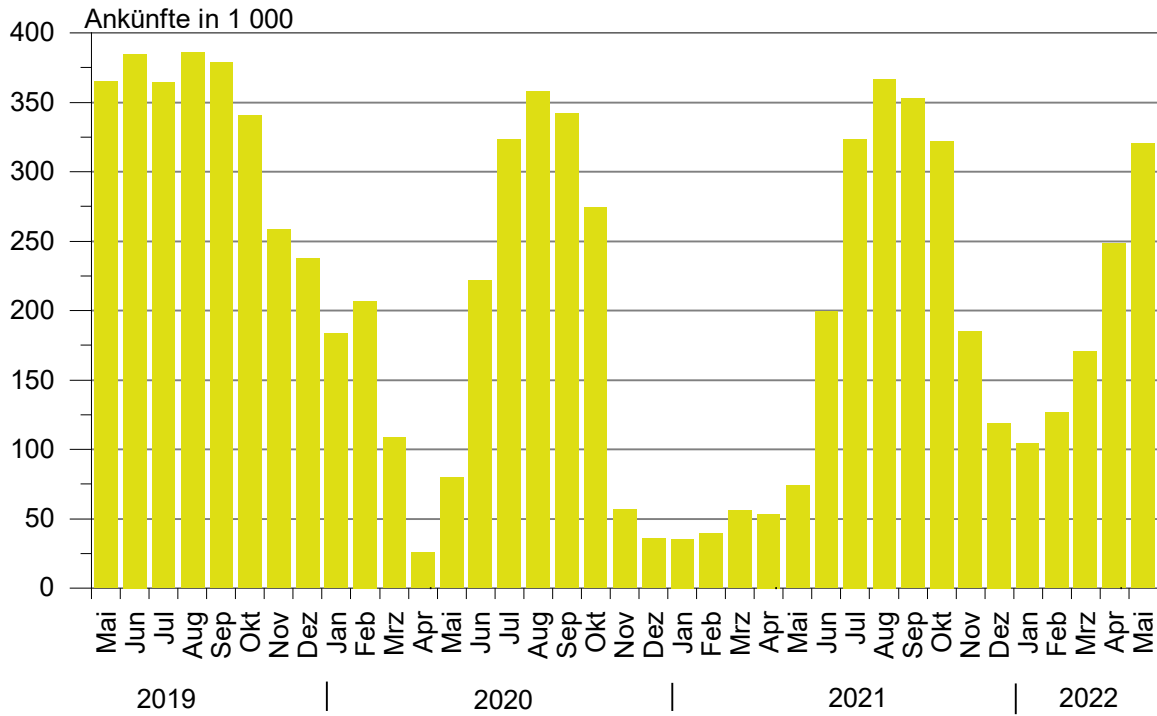
Zeichenerklärung

- = nichts vorhanden
- . = Zahlenwert geheim zu halten
- x = Tabellenfach gesperrt, weil Aussagewert nicht sinnvoll (z.B. bei Vorjahresvergleichen ohne Basiswert oder programmtechnisch nicht möglich)
- ... = Angabe fällt später an
- ** = Veränderungsrate ist größer als 999 %

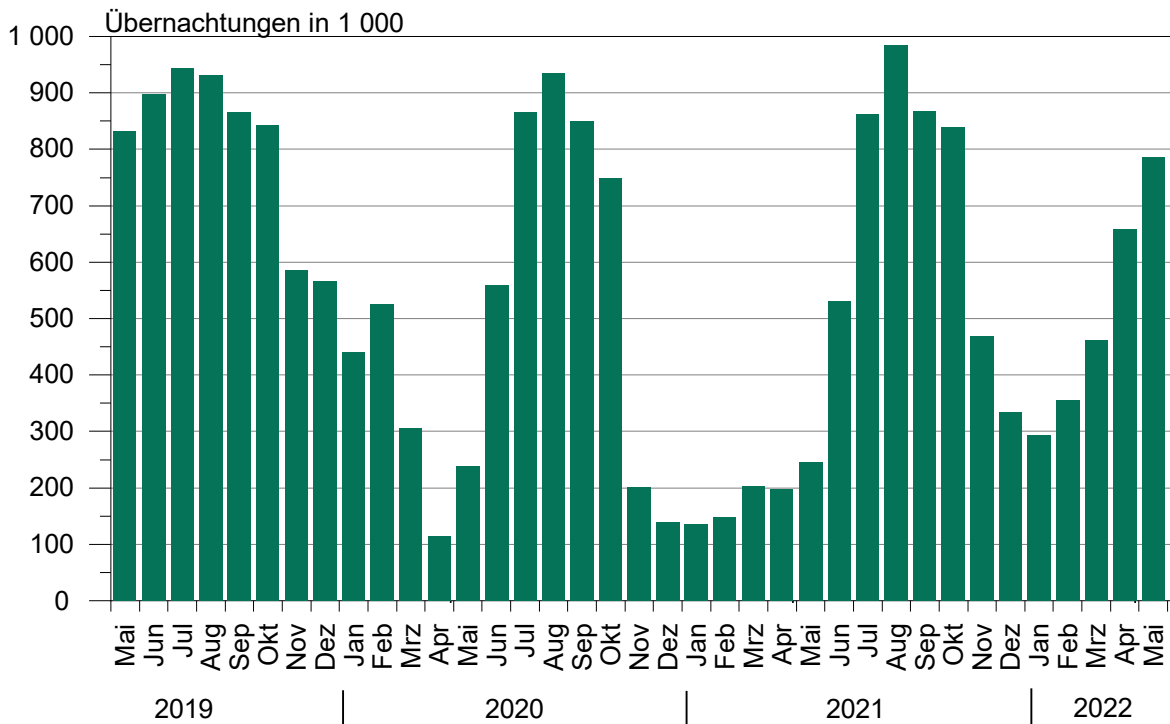
Zuordnung der kreisfreien Städte und Landkreise zu Reisegebieten im Land Sachsen-Anhalt



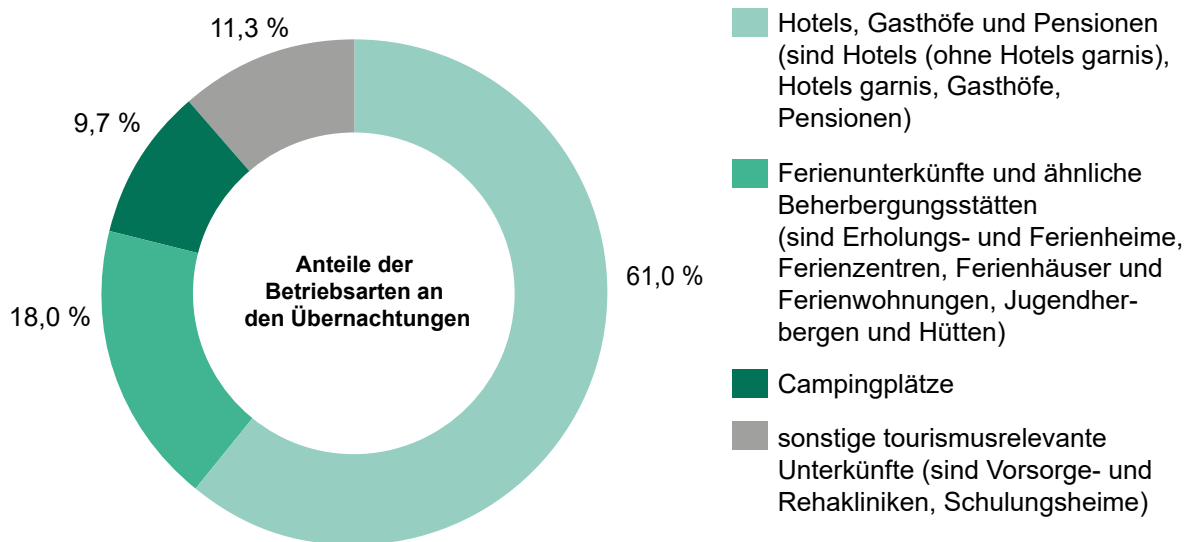
**Ankünfte in den Beherbergungsbetrieben einschließlich Camping
in Sachsen-Anhalt seit Mai 2019**



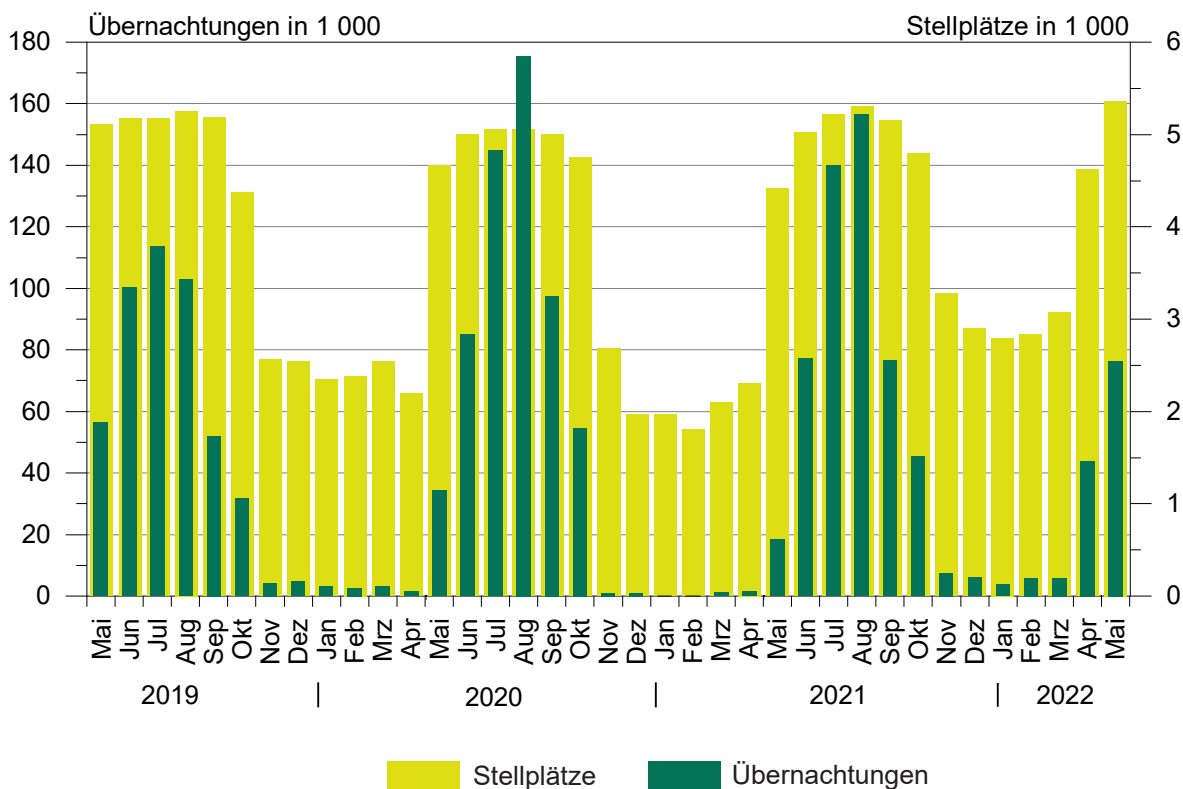
**Übernachtungen in den Beherbergungsbetrieben einschließlich Camping
in Sachsen-Anhalt seit Mai 2019**



Anteile der Betriebsarten an den Übernachtungen in Beherbergungsbetrieben des Landes Sachsen-Anhalt im Monat Mai 2022



Stellplätze und Übernachtungen auf Campingplätzen in Sachsen-Anhalt seit Mai 2019



1. Ergebnisse der Beherbergungsstatistik (einschl. Camping) Sachsen-Anhalts 1993 bis 2022

Jahr ¹ ----- Monat	Geöffnete Betriebe	Angebote Schlafgelegen- heiten ³	Durchschnittl. Auslastung der angebotenen Schlafgelegen- heiten	Ankünfte	Übernachtungen	Durchschnittliche Aufenthaltsdauer
	Anzahl	Anzahl	%	Anzahl	Anzahl	Tage
1993	534	32 120	31,0	1 278 448	3 638 874	2,8
1994	776	43 225	29,1	1 661 695	4 586 336	2,8
1995	958	53 332	27,4	1 911 555	5 330 109	2,8
1996	985	55 718	27,4	2 020 138	5 569 740	2,8
1997	1 015	57 253	25,5	2 058 754	5 329 486	2,6
1998	1 025	58 703	25,0	2 139 981	5 366 764	2,5
1999	1 037	60 052	25,9	2 242 429	5 671 655	2,5
2000	1 052	61 016	25,5	2 255 209	5 688 586	2,5
2001	1 074	60 505	26,2	2 302 249	5 789 726	2,5
2002	1 049	58 600	26,1	2 190 160	5 584 831	2,5
2003	1 046	60 220	25,8	2 240 456	5 666 885	2,5
2004	1 040	60 783	25,9	2 348 778	5 874 270	2,5
2005	1 031	60 939	26,5	2 419 692	6 009 339	2,5
2006	1 060	61 913	26,5	2 568 144	6 414 065	2,5
2007	1 070	61 829	26,9	2 584 914	6 562 556	2,5
2008	1 072	62 230	27,0	2 641 801	6 699 594	2,5
2009	1 082	62 433	27,2	2 684 856	6 743 135	2,5
2010	1 068	61 314	27,7	2 777 136	6 857 027	2,5
2011	1 064	61 260	28,7	2 885 685	7 069 738	2,4
2012	1 013	60 562	29,9	2 953 302	7 353 676	2,5
2013	1 007	60 155	29,5	2 885 235	7 130 846	2,5
2014	1 008	60 668	30,8	3 014 492	7 433 263	2,5
2015	1 012	60 169	31,0	3 143 256	7 608 823	2,4
2016	1 031	63 438	31,7	3 212 557	7 791 717	2,4
2017	1 024	63 092	32,4	3 383 962	8 135 118	2,4
2018	1 053	64 117	32,5	3 432 686	8 234 898	2,4
2019	1 062	66 141	33,1	3 603 700	8 645 180	2,4
2020	805	49 363	25,5	2 234 259	5 973 768	2,7
2021	984	64 980	25,2	2 125 347	5 815 720	2,7
Januar	811	47 714	9,3	35 643	134 767	3,8
Februar	814	47 704	11,3	39 400	149 968	3,8
März	826	50 683	13,5	56 666	205 104	3,6
April	832	51 935	13	53 887	200 414	3,7
Mai	943	64 672	13,2	75 246	247 264	3,3
Juni	1 056	72 971	24,5	197 074	526 967	2,7
Juli	1 078	76 447	36,5	322 847	860 481	2,7
August	1 091	76 667	41,6	366 160	985 972	2,7
September	1 081	75 167	38,3	351 702	861 986	2,5
Oktober	1 069	73 760	36,7	321 351	836 294	2,6
November	1 012	67 142	23,7	186 523	472 719	2,5
Dezember	984	64 980	16,9	118 848	333 784	2,8
2022 ²
Januar	960	63 783	15,7	106 067	299 830	2,8
Februar	967	63 339	20,1	127 016	355 228	2,8
März	983	64 805	23,0	171 061	461 110	2,7
April	1 077	73 452	30,1	250 006	659 334	2,6
Mai	1 097	76 989	33,0	320 157	786 728	2,5
Juni
Juli
August
September
Oktober
November
Dezember

¹ Betriebe und Schlafgelegenheiten jeweils Stand 31.12.² vorläufiges Ergebnis³ Doppelbetten zählen als 2 Schlafgelegenheiten. Für Camping wird 1 Stellplatz in 4 Schlafgelegenheiten umgerechnet.

2. Ergebnisse der Beherbergungsstatistik (ohne Camping) Sachsen-Anhalts 1993 bis 2022

Jahr ¹ ----- Monat	Geöffnete Betriebe	Angebotene Schlafgelegenheiten ³	Durchschnittl. Auslastung der angebotenen Schlafgelegenheiten	Ankünfte	Übernachtungen	Durchschnittliche Aufenthaltsdauer
	Anzahl	Anzahl	%	Anzahl	Anzahl	Tage
1993	523	26 124	36,8	1 190 601	3 367 559	2,8
1994	761	36 497	34,6	1 566 937	4 277 803	2,7
1995	942	45 128	33,2	1 811 003	5 007 498	2,8
1996	962	46 414	31,3	1 932 154	5 285 103	2,7
1997	992	48 021	28,7	1 975 694	5 063 247	2,6
1998	1 001	49 311	28,3	2 058 299	5 117 997	2,5
1999	1 014	49 668	30,0	2 148 827	5 397 178	2,5
2000	1 029	50 468	29,5	2 172 719	5 440 659	2,5
2001	1 051	50 537	29,9	2 214 457	5 552 933	2,5
2002	1 028	49 376	29,0	2 109 187	5 364 807	2,5
2003	1 023	50 440	29,5	2 142 285	5 407 056	2,5
2004	1 016	50 443	30,2	2 256 199	5 632 471	2,5
2005	1 007	50 599	30,9	2 324 562	5 765 201	2,5
2006	1 036	52 157	32,7	2 473 256	6 175 243	2,5
2007	1 042	51 957	32,8	2 491 592	6 318 556	2,5
2008	1 045	52 698	33,1	2 536 496	6 437 309	2,5
2009	1 054	53 101	32,9	2 563 953	6 444 477	2,5
2010	1 043	52 434	33,6	2 672 362	6 584 600	2,5
2011	1 042	52 784	34,7	2 771 521	6 787 242	2,4
2012	990	52 006	36,2	2 836 567	7 051 100	2,5
2013	985	51 799	35,7	2 779 653	6 858 500	2,5
2014	984	52 272	36,8	2 886 023	7 116 419	2,5
2015	987	51 417	36,8	2 996 924	7 257 677	2,4
2016	1 003	53 058	38,1	3 065 503	7 413 880	2,4
2017	993	53 496	39,0	3 215 807	7 726 130	2,4
2018	1 020	54 533	38,7	3 244 687	7 771 295	2,4
2019	1 026	55 981	39,7	3 391 297	8 127 784	2,4
2020	780	41 483	29,2	2 002 407	5 332 804	2,7
2021	947	53 384	29,7	1 939 090	5 284 801	2,7
Januar	786	39 794	11,2	35 600	134 232	3,8
Februar	789	40 104	13,5	39 341	149 349	3,8
März	797	42 279	15,9	56 519	204 067	3,6
April	799	42 071	15,9	53 275	198 263	3,7
Mai	877	46 384	16,4	68 799	228 297	3,3
Juni	980	52 763	29,2	166 427	449 804	2,7
Juli	1 000	55 383	41,9	273 123	719 503	2,6
August	1 013	55 503	48,4	316 879	829 256	2,6
September	1 006	55 399	47,3	322 678	786 632	2,4
Oktober	1 003	55 392	46,3	305 134	792 361	2,6
November	970	54 006	28,8	184 160	465 296	2,5
Dezember	947	53 384	20,3	117 155	327 741	2,8
2022 ²
Januar	924	52 347	19,1	104 822	296 327	2,8
Februar	930	51 775	24,2	125 407	349 459	2,8
März	945	52 537	27,9	167 465	452 546	2,7
April	1 009	54 968	37,4	234 396	613 651	2,6
Mai	1 017	55 537	41,3	294 773	710 302	2,4
Juni
Juli
August
September
Oktober
November
Dezember

¹ Betriebe und Betten jeweils Stand 31.12.² vorläufiges Ergebnis³ Doppelbetten zählen als zwei Schlafgelegenheiten

3. Beherbergungsbetriebe (einschl. Camping), Schlafgelegenheiten und Auslastung der Kapazitäten nach kreisfreien Städten und Landkreisen

Land	Mai 2022							Jan. bis Mai 2022
	Betriebe			in den Betrieben angebotene Schlafgelegenheiten ¹				durchschnittliche Auslastung
	insgesamt	darunter geöffnete		insgesamt	Veränderung gegenüber dem Vorjahresmonat	durchschnittliche Auslastung	nachrichtlich	
		zusammen	Veränderung gegenüber dem Vorjahresmonat				maximales Angebot an Schlafgelegenheiten der letzten 13 Monate	
Landkreis	Anzahl	%	Anzahl	%	Anzahl	%		
Sachsen-Anhalt insgesamt	1 149	1 097	16,3	76 989	19,0	33,0	81 897	25,1
Dessau-Roßlau, Stadt	26	23	21,1	1 586	48,8	44,2	1 807	33,6
Halle (Saale), Stadt	41	39	2,6	3 029	2,5	41,1	3 265	29,1
Magdeburg, Landeshauptstadt	50	50	16,3	6 271	33,6	36,0	6 278	26,9
Altmarkkreis Salzwedel	54	52	4,0	3 822	0,6	27,1	4 094	23,3
Anhalt-Bitterfeld	58	53	6,0	3 351	11,0	23,7	3 942	15,1
Börde	55	54	12,5	5 042	7,5	28,4	5 145	21,8
Burgenlandkreis	117	114	16,3	6 783	9,0	35,5	7 286	26,0
Harz	349	332	30,7	21 645	38,4	35,5	23 515	27,3
Jerichower Land	47	46	9,5	3 118	3,1	21,5	3 215	15,2
Mansfeld-Südharz	69	62	6,9	3 544	8,1	31,3	3 845	20,9
Saalekreis	69	67	6,3	4 279	4,4	35,0	4 464	24,4
Salzlandkreis	73	72	10,8	4 007	11,3	33,8	4 105	29,8
Stendal	57	53	12,8	3 473	18,5	29,0	3 625	24,9
Wittenberg	84	80	17,6	7 039	24,6	31,3	7 311	23,9

¹ Doppelbetten zählen als 2 Schlafgelegenheiten. Für Camping wird 1 Stellplatz in 4 Schlafgelegenheiten umgerechnet.

**4. Ankünfte, Übernachtungen und Aufenthaltsdauer der Gäste in Beherbergungsbetrieben (einschl. Camping)
nach kreisfreien Städten, Landkreisen und zusammengefassten Gästegruppen**

Land Kreisfreie Stadt/Landkreis ----- Ständiger Wohnsitz der Gäste Deutschland/Ausland	Mai 2022					Januar bis Mai 2022				
	Ankünfte		Übernachtungen		durch- schn. Aufent- halts- dauer	Ankünfte		Übernachtungen		durch- schn. Aufent- halts- dauer
	insge- samt	Veränd. gegen- über Vorj.- monat	insge- samt	Veränd. gegen- über Vorj.- monat		insge- samt	Veränd. gegen- über Vorj.- zeitr.	insge- samt	Veränd. gegen- über Vorj.- zeitr.	
	Anzahl	%	Anzahl	%	Tage	Anzahl	%	Anzahl	%	Tage
Sachsen-Anhalt insgesamt	320 157	325,5	786 728	218,2	2,5	974 307	273,5	2 562 230	173,3	2,6
Deutschland	299 978	331,7	732 372	227,0	2,4	911 709	278,7	2 385 196	180,6	2,6
Ausland	20 179	250,9	54 356	133,7	2,7	62 598	211,3	177 034	102,0	2,8
Dessau-Roßlau, Stadt	13 212	297,8	21 741	308,3	1,6	39 231	184,0	67 665	192,8	1,7
Deutschland	10 569	240,9	17 229	243,1	1,6	31 808	156,0	53 469	176,8	1,7
Ausland	2 643	**	4 512	**	1,7	7 423	436,0	14 196	274,7	1,9
Halle (Saale), Stadt	22 405	158,7	38 095	147,8	1,7	72 622	153,5	130 292	154,9	1,8
Deutschland	20 427	166,1	34 638	171,6	1,7	65 848	157,8	116 831	170,9	1,8
Ausland	1 978	101,2	3 457	31,7	1,7	6 774	118,4	13 461	68,5	2,0
Magdeburg, Landeshauptstadt	36 528	248,9	70 080	171,5	1,9	116 140	198,1	224 877	134,3	1,9
Deutschland	33 564	253,5	62 624	216,4	1,9	106 046	196,9	199 715	154,9	1,9
Ausland	2 964	204,0	7 456	23,9	2,5	10 094	212,0	25 162	42,7	2,5
Altmarkkreis Salzwedel	10 383	276,2	32 133	103,5	3,1	27 350	159,0	100 734	71,1	3,7
Deutschland	10 072	280,8	31 198	103,9	3,1	26 370	159,5	97 380	69,7	3,7
Ausland	311	170,4	935	90,4	3,0	980	146,2	3 354	129,6	3,4
Anhalt-Bitterfeld	11 162	114,7	24 627	52,7	2,2	32 112	120,6	74 252	77,8	2,3
Deutschland	10 263	104,0	22 525	44,6	2,2	29 723	114,5	69 426	76,3	2,3
Ausland	899	438,3	2 102	282,9	2,3	2 389	241,8	4 826	102,4	2,0
Börde	16 282	153,3	44 359	92,5	2,7	50 096	120,7	150 697	52,4	3,0
Deutschland	14 758	154,5	41 789	93,6	2,8	44 279	117,5	138 974	53,4	3,1
Ausland	1 524	141,9	2 570	77,1	1,7	5 817	147,8	11 723	40,7	2,0
Burgenlandkreis	26 553	414,8	74 666	183,1	2,8	70 174	302,7	223 878	108,0	3,2
Deutschland	25 688	418,8	71 022	176,2	2,8	66 819	303,5	212 663	103,6	3,2
Ausland	865	317,9	3 644	454,6	4,2	3 355	287,4	11 215	252,8	3,3
Harz	85 444	**	238 110	836,7	2,8	289 773	**	835 417	722,1	2,9
Deutschland	82 554	**	229 907	828,1	2,8	282 488	**	815 250	723,1	2,9
Ausland	2 890	**	8 203	**	2,8	7 285	**	20 167	686,5	2,8
Jerichower Land	9 203	182,2	20 748	173,8	2,3	24 664	126,3	57 284	115,9	2,3
Deutschland	8 607	173,4	19 724	177,3	2,3	23 326	124,7	54 484	119,8	2,3
Ausland	596	427,4	1 024	120,2	1,7	1 338	156,8	2 800	60,5	2,1
Mansfeld-Südharz	15 721	368,9	34 354	323,6	2,2	46 671	359,9	106 855	323,0	2,3
Deutschland	15 304	397,9	33 046	362,2	2,2	45 309	397,2	103 057	388,5	2,3
Ausland	417	49,5	1 308	36,3	3,1	1 362	31,6	3 798	-8,8	2,8
Saalekreis	18 645	161,2	46 373	120,0	2,5	57 420	144,7	150 250	118,2	2,6
Deutschland	16 623	165,5	36 607	110,4	2,2	50 351	136,9	115 183	92,0	2,3
Ausland	2 022	130,8	9 766	165,5	4,8	7 069	218,9	35 067	295,7	5,0
Salzlandkreis	14 763	173,8	41 897	63,6	2,8	44 673	108,9	153 230	36,5	3,4
Deutschland	13 694	184,5	38 499	71,8	2,8	40 900	110,9	140 421	41,3	3,4
Ausland	1 069	84,9	3 398	6,3	3,2	3 773	89,6	12 809	-0,8	3,4
Stendal	15 459	391,5	31 229	306,7	2,0	41 308	245,7	90 016	133,8	2,2
Deutschland	14 978	405,5	29 251	377,1	2,0	39 817	263,7	81 117	187,2	2,0
Ausland	481	164,3	1 978	27,8	4,1	1 491	49,0	8 899	-13,3	6,0
Wittenberg	24 397	421,0	68 316	185,2	2,8	62 073	320,4	196 783	125,9	3,2
Deutschland	22 877	412,5	64 313	176,2	2,8	58 625	316,3	187 226	120,9	3,2
Ausland	1 520	594,1	4 003	496,6	2,6	3 448	405,6	9 557	306,9	2,8

5. Ankünfte, Übernachtungen und Aufenthaltsdauer der Gäste in Beherbergungsbetrieben der Hotellerie (Hotels, Hotels garnis, Gasthöfe und Pensionen) nach kreisfreien Städten, Landkreisen und zusammengefassten Gästegruppen

Land Kreisfreie Stadt/Landkreis ----- Ständiger Wohnsitz der Gäste Deutschland/Ausland	Mai 2022					Januar bis Mai 2022				
	Ankünfte		Übernachtungen		durch- schn. Aufent- halts- dauer	Ankünfte		Übernachtungen		durch- schn. Aufent- halts- dauer
	insge- samt	Veränd. gegen- über Vorj.- monat	insge- samt	Veränd. gegen- über Vorj.- monat		insge- samt	Veränd. gegen- über Vorj.- zeitr.	insge- samt	Veränd. gegen- über Vorj.- zeitr.	
	Anzahl	%	Anzahl	%	Tage	Anzahl	%	Anzahl	%	Tage
Sachsen-Anhalt insgesamt	240 540	287,7	479 735	252,0	2,0	769 503	238,5	1 600 925	209,0	2,1
Deutschland	222 331	292,1	436 942	263,6	2,0	711 792	240,6	1 463 668	215,5	2,1
Ausland	18 209	241,0	42 793	165,2	2,4	57 711	214,8	137 257	153,0	2,4
Dessau-Roßlau, Stadt	11 786	266,0	18 739	274,6	1,6	36 074	169,4	57 891	194,4	1,6
Deutschland	9 155	205,0	14 244	201,0	1,6	28 755	137,6	45 434	152,4	1,6
Ausland	2 631	**	4 495	**	1,7	7 319	467,8	12 457	650,0	1,7
Halle (Saale), Stadt	19 970	137,3	30 923	124,6	1,5	66 178	138,8	108 191	145,9	1,6
Deutschland	18 149	142,3	28 091	138,5	1,5	59 892	140,5	97 529	153,2	1,6
Ausland	1 821	96,2	2 832	42,4	1,6	6 286	123,9	10 662	94,6	1,7
Magdeburg, Landeshauptstadt	33 007	257,1	60 492	203,7	1,8	107 369	193,5	197 013	148,9	1,8
Deutschland	30 162	259,0	55 231	217,6	1,8	97 761	189,7	179 472	151,3	1,8
Ausland	2 845	238,3	5 261	107,8	1,8	9 608	238,7	17 541	126,4	1,8
Altmarkkreis Salzwedel	6 250	219,9	12 207	156,4	2,0	18 491	131,3	40 097	105,8	2,2
Deutschland	5 956	222,5	11 329	161,8	1,9	17 539	130,4	36 847	102,8	2,1
Ausland	294	174,8	878	102,8	3,0	952	149,9	3 250	147,1	3,4
Anhalt-Bitterfeld	8 007	120,4	16 266	77,9	2,0	25 820	102,9	55 571	61,9	2,2
Deutschland	7 168	106,7	14 277	65,5	2,0	23 514	95,5	50 909	59,3	2,2
Ausland	839	405,4	1 989	284,0	2,4	2 306	230,8	4 662	98,6	2,0
Börde	12 514	123,3	21 401	76,5	1,7	41 689	108,1	76 254	64,9	1,8
Deutschland	11 085	121,7	19 110	75,1	1,7	36 137	101,5	67 194	59,2	1,9
Ausland	1 429	136,2	2 291	89,5	1,6	5 552	163,8	9 060	124,7	1,6
Burgenlandkreis	18 261	397,6	37 586	370,1	2,1	51 212	291,6	106 228	240,0	2,1
Deutschland	17 510	402,9	34 267	361,1	2,0	48 147	288,3	95 899	227,5	2,0
Ausland	751	299,5	3 319	488,5	4,4	3 065	351,4	10 329	426,2	3,4
Harz	59 084	**	140 504	**	2,4	202 698	**	492 978	**	2,4
Deutschland	56 813	**	134 814	**	2,4	196 771	**	478 654	**	2,4
Ausland	2 271	**	5 690	**	2,5	5 927	987,5	14 324	**	2,4
Jerichower Land	7 528	185,7	13 949	144,2	1,9	21 096	121,7	42 408	87,3	2,0
Deutschland	7 006	177,1	13 094	148,5	1,9	19 897	121,0	40 164	91,9	2,0
Ausland	522	387,9	855	93,0	1,6	1 199	134,6	2 244	30,5	1,9
Mansfeld-Südharz	10 427	273,9	20 698	222,7	2,0	35 469	273,8	75 096	228,0	2,1
Deutschland	10 054	299,8	19 869	262,7	2,0	34 206	304,2	72 161	283,3	2,1
Ausland	373	36,1	829	-11,4	2,2	1 263	23,2	2 935	-27,8	2,3
Saalekreis	16 353	144,6	39 888	102,9	2,4	53 322	134,8	137 776	111,3	2,6
Deutschland	14 406	147,8	30 256	88,7	2,1	46 372	126,0	103 028	82,0	2,2
Ausland	1 947	123,5	9 632	165,7	4,9	6 950	216,6	34 748	304,0	5,0
Salzlandkreis	11 475	182,8	20 524	115,7	1,8	36 621	119,2	70 975	74,3	1,9
Deutschland	10 614	199,2	18 746	144,7	1,8	33 246	122,5	64 264	88,1	1,9
Ausland	861	69,2	1 778	-4,2	2,1	3 375	92,0	6 711	2,3	2,0
Stendal	10 489	312,5	18 490	214,1	1,8	29 502	170,6	55 500	82,3	1,9
Deutschland	10 109	320,7	17 689	245,5	1,7	28 470	183,6	52 965	111,6	1,9
Ausland	380	171,4	801	4,4	2,1	1 032	19,9	2 535	-53,2	2,5
Wittenberg	15 389	404,1	28 068	283,0	1,8	43 962	325,0	84 947	224,5	1,9
Deutschland	14 144	394,5	25 925	284,3	1,8	41 085	323,4	79 148	228,4	1,9
Ausland	1 245	545,1	2 143	268,2	1,7	2 877	349,5	5 799	178,5	2,0

6. Beherbergungsbetriebe (einschl. Camping), Schlafgelegenheiten und Auslastung der Kapazitäten nach Reisegebieten und Betriebsarten

Land Reisegebiet ----- Betriebsart	Mai 2022							Jan. bis Mai 2022
	Betriebe			in den Betrieben angebotene Schlafgelegenheiten ¹				durchschnittliche Auslastung
	insgesamt	darunter geöffnete		insgesamt	Veränderung gegenüber dem Vorjahresmonat	durchschnittliche Auslastung	nachrichtlich	
		zusammen	Veränderung gegenüber dem Vorjahresmonat				maximales Angebot an Schlafgelegenheiten der letzten 13 Monate	
Anzahl	%	Anzahl	%	Anzahl	%			
	Sachsen-Anhalt							
Betriebe insgesamt	1 149	1 097	16,3	76 989	19,0	33,0	81 897	25,1
Hotels, Gasthöfe, Pensionen	805	777	15,5	38 836	19,1	39,9	41 064	28,7
Hotels (ohne Hotels garnis)	403	388	19,4	28 188	23,6	41,7	29 640	30,0
Hotels garnis	94	89	11,3	4 544	2,1	41,7	4 978	29,1
Gasthöfe	85	83	13,7	1 765	16,9	31,3	1 834	21,6
Pensionen	223	217	11,3	4 339	12,7	29,6	4 612	22,2
Ferienunterkünfte und ähnliche Beherbergungsstätten	232	213	19,7	12 811	28,5	35,7	14 610	24,6
Erholungs- und Ferienheime	17	15	36,4	1 140	10,6	41,8	1 713	20,7
Ferienzentren	19	17	13,3	3 502	44,9	41,0	3 656	33,9
Ferienhäuser und Ferienwohnungen	132	124	14,8	4 152	12,4	29,8	4 537	22,8
Jugendherbergen und Hütten	64	57	29,5	4 017	42,0	35,6	4 704	20,8
Campingplätze	85	80	21,2	21 452	17,3	11,5	22 316	6,1
Sonstige tourismusrelevante Unterkünfte	27	27	3,8	3 890	2,4	73,5	3 907	64,3
Vorsorge- und Reha-Kliniken	14	14	-	3 307	-	82,2	3 307	72,4
Schulungsheime	13	13	8,3	583	18,7	24,6	600	18,6
	Harz und Harzvorland							
Betriebe zusammen	418	394	26,3	25 189	33,1	34,9	27 360	26,4
Hotels, Gasthöfe, Pensionen	277	261	28,6	12 846	44,0	40,5	13 816	31,2
Hotels (ohne Hotels garnis)	151	140	37,3	9 761	58,2	42,5	10 340	33,9
Hotels garnis	30	27	8,0	1 087	-5,2	43,0	1 379	26,1
Gasthöfe	26	25	19,0	500	26,9	31,7	524	21,5
Pensionen	70	69	25,5	1 498	23,8	28,4	1 573	19,5
Ferienunterkünfte und ähnliche Beherbergungsstätten	119	112	23,1	6 775	41,5	35,1	7 681	27,0
Erholungs- und Ferienheime	9	8	14,3	467	-40,2	42,5	1 004	20,2
Ferienzentren	11	9	12,5	2 080	101,7	42,0	2 226	42,0
Ferienhäuser und Ferienwohnungen	75	73	19,7	2 562	16,9	25,9	2 690	20,7
Jugendherbergen und Hütten	24	22	46,7	1 666	112,5	38,5	1 761	23,8
Campingplätze	15	14	27,3	4 696	7,8	13,4	4 976	6,0
Sonstige tourismusrelevante Unterkünfte	7	7	-	872	2,3	66,7	887	53,1
Vorsorge- und Reha-Kliniken	2	2	-
Schulungsheime	5	5	-

¹ Doppelbetten zählen als 2 Schlafgelegenheiten. Für Camping wird 1 Stellplatz in 4 Schlafgelegenheiten umgerechnet.

**Noch 6. Beherbergungsbetriebe (einschl. Camping), Schlafgelegenheiten und Auslastung der Kapazitäten
nach Reisegebieten und Betriebsarten**

Land Reisegebiet ----- Betriebsart	Mai 2022							Jan. bis Mai 2022
	Betriebe			in den Betrieben angebotene Schlafgelegenheiten ¹				durch- schnitt- liche Aus- lastung
	ins- gesamt	darunter geöffnete		ins- gesamt	Verände- rung ge- genüber dem Vor- jahres- monat	durch- schnitt- liche Aus- lastung	nachrichtlich	
		zu- sammen	Verände- rung ge- genüber dem Vor- jahres- monat				maximales Angebot an Schlafge- legenheiten der letzten 13 Monate	
Anzahl		%	Anzahl	%		Anzahl	%	
	Halle, Saale, Unstrut							
Betriebe zusammen	227	220	10,6	14 091	6,1	36,5	15 015	26,2
Hotels, Gasthöfe, Pensionen	173	169	11,9	8 704	8,9	40,2	9 134	28,3
Hotels (ohne Hotels garnis)	85	83	12,2	6 125	12,1	41,6	6 391	28,6
Hotels garnis	22	20	-	1 372	-5,9	40,9	1 506	29,5
Gasthöfe	22	22	22,2	473	16,2	35,6	480	24,2
Pensionen	44	44	12,8	734	10,9	30,2	757	25,3
Ferienunterkünfte und ähnliche Beherbergungsstätten	32	29	7,4
Erholungs- und Ferienheime	2	2	-
Ferienzentren	1	1	-
Ferienhäuser und Ferien- wohnungen	14	14	7,7
Jugendherbergen und Hütten	15	12	9,1	803	1,1	36,0	1 281	21,0
Campingplätze	15	15	7,1	3 108	2,6	16,8	3 108	7,1
Sonstige tourismusrelevante Unterkünfte	7	7	-
Vorsorge- und Reha-Kliniken	4	4	-	710	-	74,5	710	69,1
Schulungsheime	3	3	-
	Anhalt-Wittenberg							
Betriebe zusammen	168	156	13,9	11 976	23,0	30,9	13 060	22,3
Hotels, Gasthöfe, Pensionen	117	111	7,8	5 058	4,8	40,2	5 670	27,5
Hotels (ohne Hotels garnis)	51	50	11,1	3 581	4,3	43,6	4 012	29,5
Hotels garnis	14	14	16,7	504	10,5	45,8	506	30,7
Gasthöfe	13	13	8,3	246	3,8	16,9	270	10,2
Pensionen	39	34	-	727	4,2	27,6	882	20,9
Ferienunterkünfte und ähnliche Beherbergungsstätten	32	27	28,6
Erholungs- und Ferienheime	1	1	-
Ferienzentren	1	1	-
Ferienhäuser und Ferien- wohnungen	19	15	15,4
Jugendherbergen und Hütten	11	10	42,9	746	47,4	36,9	804	19,6
Campingplätze	16	15	50,0	4 504	53,4	10,7	4 724	6,3
Sonstige tourismusrelevante Unterkünfte	3	3	-
Vorsorge- und Reha-Kliniken	2	2	-
Schulungsheime	1	1	-

¹ Doppelbetten zählen als 2 Schlafgelegenheiten. Für Camping wird 1 Stellplatz in 4 Schlafgelegenheiten umgerechnet.

**Noch 6. Beherbergungsbetriebe (einschl. Camping), Schlafgelegenheiten und Auslastung der Kapazitäten
nach Reisegebieten und Betriebsarten**

Land	Mai 2022							Jan. bis Mai 2022
	Betriebe			in den Betrieben angebotene Schlafgelegenheiten ¹				durchschnittliche Auslastung
	Reisegebiet	darunter geöffnete		insgesamt	Veränderung gegenüber dem Vorjahresmonat	durchschnittliche Auslastung	nachrichtlich	
		insgesamt	zusammen				Veränderung gegenüber dem Vorjahresmonat	
Betriebsart	Anzahl	%	Anzahl	%	Anzahl	%		
Magdeburg, Elbe-Börde-Heide								
Betriebe zusammen	225	222	12,1	18 438	15,2	31,0	18 743	24,2
Hotels, Gasthöfe, Pensionen	164	164	9,3	9 602	10,8	39,1	9 698	27,2
Hotels (ohne Hotels garnis)	81	81	12,5	7 139	10,9	40,2	7 216	26,9
Hotels garnis	21	21	16,7	1 351	10,5	41,6	1 356	32,2
Gasthöfe	15	15	7,1	339	19,8	30,5	341	22,3
Pensionen	47	47	2,2	773	7,2	28,8	785	22,3
Ferienunterkünfte und ähnliche Beherbergungsstätten	30	28	16,7	1 476	13,5	37,9	1 579	23,1
Erholungs- und Ferienheime	4	3	50,0
Ferienzentren	2	2	-
Ferienhäuser und Ferienwohnungen	14	14	16,7	320	14,7	47,2	327	41,5
Jugendherbergen und Hütten	10	9	12,5	562	5,8	32,1	618	18,1
Campingplätze	23	22	29,4	6 280	24,8	9,6	6 384	5,4
Sonstige tourismusrelevante Unterkünfte	8	8	14,3	1 080	7,1	73,6	1 082	71,5
Vorsorge- und Reha-Kliniken	4	4	-	862	-	86,7	862	83,7
Schulungsheime	4	4	33,3	218	49,3	22,0	220	23,4
Altmark								
Betriebe zusammen	111	105	8,2	7 295	8,4	28,0	7 719	24,0
Hotels, Gasthöfe, Pensionen	74	72	9,1	2 626	18,7	37,7	2 746	26,3
Hotels (ohne Hotels garnis)	35	34	6,3	1 582	22,1	39,3	1 681	26,7
Hotels garnis	7	7	40,0	230	36,9	31,3	231	20,5
Gasthöfe	9	8	-	207	9,5	39,3	219	29,2
Pensionen	23	23	9,5	607	8,6	35,3	615	26,4
Ferienunterkünfte und ähnliche Beherbergungsstätten	19	17	13,3
Erholungs- und Ferienheime	1	1	-
Ferienzentren	4	4	33,3
Ferienhäuser und Ferienwohnungen	10	8	-11,1	285	0,4	39,1	325	33,1
Jugendherbergen und Hütten	4	4	33,3	240	12,1	18,3	240	9,0
Campingplätze	16	14	-	2 864	-2,5	8,1	3 124	7,0
Sonstige tourismusrelevante Unterkünfte	2	2	-
Vorsorge- und Reha-Kliniken	2	2	-
Schulungsheime	-	-	-	-	-	-	-	-

¹ Doppelbetten zählen als 2 Schlafgelegenheiten. Für Camping wird 1 Stellplatz in 4 Schlafgelegenheiten umgerechnet.

**7. Ankünfte, Übernachtungen und Aufenthaltsdauer der Gäste in Beherbergungsbetrieben (einschl. Camping)
nach Reisegebieten, Betriebsarten und zusammengefassten Gästegruppen**

Land, Reisegebiet ----- Betriebsart ----- Ständiger Wohnsitz der Gäste Deutschland/Ausland	Mai 2022					Januar bis Mai 2022				
	Ankünfte		Übernachtungen		durch- schn. Aufent- halts- dauer	Ankünfte		Übernachtungen		durch- schn. Aufent- halts- dauer
	insge- samt	Veränd. gegen- über Vorj.- monat	insge- samt	Veränd. gegen- über Vorj.- monat		insge- samt	Veränd. gegen- über Vorj.- zeitr.	insge- samt	Veränd. gegen- über Vorj.- zeitr.	
	Anzahl	%	Anzahl	%	Tage	Anzahl	%	Anzahl	%	Tage
	Sachsen-Anhalt									
Betriebe insgesamt	320 157	325,5	786 728	218,2	2,5	974 307	273,5	2 562 230	173,3	2,6
Deutschland	299 978	331,7	732 372	227,0	2,4	911 709	278,7	2 385 196	180,6	2,6
Ausland	20 179	250,9	54 356	133,7	2,7	62 598	211,3	177 034	102,0	2,8
Hotels, Gasthöfe, Pensionen	240 540	287,7	479 735	252,0	2,0	769 503	238,5	1 600 925	209,0	2,1
Deutschland	222 331	292,1	436 942	263,6	2,0	711 792	240,6	1 463 668	215,5	2,1
Ausland	18 209	241,0	42 793	165,2	2,4	57 711	214,8	137 257	153,0	2,4
Hotels (ohne Hotels garnis)	181 862	308,5	364 192	296,9	2,0	586 042	261,5	1 215 635	257,3	2,1
Deutschland	167 426	312,5	330 333	302,1	2,0	540 912	262,5	1 111 076	258,0	2,1
Ausland	14 436	267,6	33 859	252,2	2,3	45 130	250,3	104 559	249,8	2,3
Hotels garnis	32 366	212,6	58 691	149,3	1,8	107 002	183,8	202 725	135,0	1,9
Deutschland	29 691	216,9	53 541	168,8	1,8	97 960	185,0	184 807	145,9	1,9
Ausland	2 675	172,1	5 150	42,0	1,9	9 042	171,4	17 918	61,6	2,0
Gasthöfe	8 350	326,9	17 122	275,3	2,1	24 352	237,6	52 411	186,5	2,2
Deutschland	7 965	319,2	16 218	268,2	2,0	23 271	240,2	49 758	194,3	2,1
Ausland	385	587,5	904	475,8	2,3	1 081	189,8	2 653	91,4	2,5
Pensionen	17 962	244,1	39 730	141,8	2,2	52 107	157,0	130 154	77,5	2,5
Deutschland	17 249	255,9	36 850	169,1	2,1	49 649	167,9	118 027	92,1	2,4
Ausland	713	90,6	2 880	5,1	4,0	2 458	40,9	12 127	2,1	4,9

**Noch 7. Ankünfte, Übernachtungen und Aufenthaltsdauer der Gäste in Beherbergungsbetrieben (einschl. Camping)
nach Reisegebieten, Betriebsarten und zusammengefassten Gästegruppen**

Land, Reisegebiet ----- Betriebsart ----- Ständiger Wohnsitz der Gäste Deutschland/Ausland	Mai 2022					Januar bis Mai 2022				
	Ankünfte		Übernachtungen		durch- schn. Aufent- halts- dauer	Ankünfte		Übernachtungen		durch- schn. Aufent- halts- dauer
	insge- samt	Veränd. gegen- über Vorj.- monat	insge- samt	Veränd. gegen- über Vorj.- monat		insge- samt	Veränd. gegen- über Vorj.- zeitr.	insge- samt	Veränd. gegen- über Vorj.- zeitr.	
	Anzahl	%	Anzahl	%	Tage	Anzahl	%	Anzahl	%	Tage
Sachsen-Anhalt										
Ferienunterkünfte u. ähnliche Beherbergungsstätten	47 944	**	141 889	709,1	3,0	134 893	**	445 999	533,1	3,3
Deutschland	46 830	**	132 616	**	2,8	131 334	**	409 886	979,2	3,1
Ausland	1 114	182,0	9 273	31,8	8,3	3 559	108,6	36 113	11,2	10,1
Erholungs- und Ferienheime	5 540	**	14 767	**	2,7	14 742	**	43 459	**	2,9
Deutschland	5 483	**	14 624	**	2,7	14 589	**	42 833	**	2,9
Ausland	57	533,3	143	248,8	2,5	153	**	626	**	4,1
Ferienzentren	14 375	**	44 470	**	3,1	45 973	**	149 870	**	3,3
Deutschland	14 231	**	43 771	**	3,1	45 551	**	147 882	**	3,2
Ausland	144	**	699	**	4,9	422	408,4	1 988	3,2	4,7
Ferienhäuser, -wohnungen	10 387	535,3	38 338	240,3	3,7	31 358	539,6	132 843	182,7	4,2
Deutschland	9 973	626,4	31 499	496,2	3,2	29 777	669,4	105 026	397,7	3,5
Ausland	414	58,0	6 839	14,3	16,5	1 581	53,0	27 817	7,5	17,6
Jugendherbergen, Hütten	17 642	**	44 314	**	2,5	42 820	**	119 827	800,5	2,8
Deutschland	17 143	**	42 722	**	2,5	41 417	**	114 145	**	2,8
Ausland	499	305,7	1 592	57,8	3,2	1 403	143,2	5 682	23,3	4,0
Campingplätze	25 384	293,7	76 426	302,9	3,0	45 941	528,6	137 998	492,0	3,0
Deutschland	24 528	281,4	74 136	292,7	3,0	44 614	516,4	134 335	499,9	3,0
Ausland	856	**	2 290	**	2,7	1 327	**	3 663	299,9	2,8
Sonstige tourismusrelevante Unterkünfte	6 289	80,4	88 678	19,1	14,1	23 970	45,9	377 308	15,9	15,7
Deutschland	6 289	80,4	88 678	19,1	14,1	23 969	45,9	377 307	15,9	15,7
Ausland	-	-	-	-	-	1	-	1	-	1,0
Vorsorge- u. Reha-Kliniken	4 294	42,9	84 228	14,7	19,6	17 551	17,6	360 930	12,2	20,6
Deutschland	4 294	42,9	84 228	14,7	19,6	17 551	17,6	360 930	12,2	20,6
Ausland	-	-	-	-	-	-	-	-	-	-
Schulungsheime	1 995	314,8	4 450	340,6	2,2	6 419	325,1	16 378	318,2	2,6
Deutschland	1 995	314,8	4 450	340,6	2,2	6 418	325,0	16 377	318,2	2,6
Ausland	-	-	-	-	-	1	-	1	-	1,0

**Noch 7. Ankünfte, Übernachtungen und Aufenthaltsdauer der Gäste in Beherbergungsbetrieben (einschl. Camping)
nach Reisegebieten, Betriebsarten und zusammengefassten Gästegruppen**

Land, Reisegebiet ----- Betriebsart ----- Ständiger Wohnsitz der Gäste Deutschland/Ausland	Mai 2022					Januar bis Mai 2022				
	Ankünfte		Übernachtungen		durch- schn. Aufent- halts- dauer	Ankünfte		Übernachtungen		durch- schn. Aufent- halts- dauer
	insge- samt	Veränd. gegen- über Vorj.- monat	insge- samt	Veränd. gegen- über Vorj.- monat		insge- samt	Veränd. gegen- über Vorj.- zeitr.	insge- samt	Veränd. gegen- über Vorj.- zeitr.	
	Anzahl	%	Anzahl	%	Tage	Anzahl	%	Anzahl	%	Tage
	Harz und Harzvorland									
Betriebe zusammen	101 165	950,3	272 464	712,6	2,7	336 444	960,6	942 272	642,7	2,8
Deutschland	97 858	969,8	262 953	723,7	2,7	327 797	990,6	918 307	664,3	2,8
Ausland	3 307	581,9	9 511	491,1	2,9	8 647	419,3	23 965	256,1	2,8
Hotels, Gasthöfe, Pensionen	69 511	848,2	161 202	940,8	2,3	238 167	830,3	568 074	866,0	2,4
Deutschland	66 867	874,2	154 683	993,9	2,3	230 977	861,1	550 815	930,0	2,4
Ausland	2 644	466,2	6 519	383,6	2,5	7 190	358,0	17 259	223,9	2,4
Hotels (ohne Hotels garnis)	54 937	**	128 710	**	2,3	195 744	**	470 168	**	2,4
Deutschland	52 836	**	123 682	**	2,3	190 174	**	457 418	**	2,4
Ausland	2 101	619,5	5 028	**	2,4	5 570	448,8	12 750	487,0	2,3
Hotels garnis	6 815	406,3	14 488	363,8	2,1	20 383	339,8	45 515	272,6	2,2
Deutschland	6 504	427,5	13 678	380,8	2,1	19 428	344,6	43 077	273,4	2,2
Ausland	311	175,2	810	190,3	2,6	955	260,4	2 438	258,5	2,6
Gasthöfe	2 268	869,2	4 910	920,8	2,2	6 393	729,2	14 131	729,8	2,2
Deutschland	2 162	831,9	4 711	891,8	2,2	6 131	745,7	13 624	783,0	2,2
Ausland	106	**	199	**	1,9	262	469,6	507	216,9	1,9
Pensionen	5 491	543,7	13 094	355,6	2,4	15 647	367,8	38 260	201,3	2,4
Deutschland	5 365	576,5	12 612	460,8	2,4	15 244	391,6	36 696	253,5	2,4
Ausland	126	110,0	482	-22,9	3,8	403	65,2	1 564	-32,5	3,9

**Noch 7. Ankünfte, Übernachtungen und Aufenthaltsdauer der Gäste in Beherbergungsbetrieben (einschl. Camping)
nach Reisegebieten, Betriebsarten und zusammengefassten Gästegruppen**

Land, Reisegebiet ----- Betriebsart ----- Ständiger Wohnsitz der Gäste Deutschland/Ausland	Mai 2022					Januar bis Mai 2022				
	Ankünfte		Übernachtungen		durch- schn. Aufent- halts- dauer	Ankünfte		Übernachtungen		durch- schn. Aufent- halts- dauer
	insge- samt	Veränd. gegen- über Vorj.- monat	insge- samt	Veränd. gegen- über Vorj.- monat		insge- samt	Veränd. gegen- über Vorj.- zeitr.	insge- samt	Veränd. gegen- über Vorj.- zeitr.	
	Anzahl	%	Anzahl	%	Tage	Anzahl	%	Anzahl	%	Tage
	Halle, Saale, Unstrut									
Betriebe zusammen	67 603	222,6	159 134	153,3	2,4	200 216	187,9	504 420	121,6	2,5
Deutschland	62 738	232,1	142 267	154,7	2,3	183 018	188,9	444 677	114,2	2,4
Ausland	4 865	135,5	16 867	142,3	3,5	17 198	178,1	59 743	198,3	3,5
Hotels, Gasthöfe, Pensionen	54 584	190,8	108 397	161,7	2,0	170 712	168,8	352 195	150,8	2,1
Deutschland	50 065	198,3	92 614	162,8	1,8	154 411	167,0	296 456	138,3	1,9
Ausland	4 519	127,4	15 783	155,5	3,5	16 301	186,9	55 739	247,4	3,4
Hotels (ohne Hotels garnis)	38 635	175,8	78 910	166,5	2,0	118 649	156,0	248 754	152,4	2,1
Deutschland	35 335	184,3	66 174	162,3	1,9	106 391	152,9	204 543	131,1	1,9
Ausland	3 300	108,9	12 736	190,1	3,9	12 258	186,9	44 211	339,0	3,6
Hotels garnis	10 404	231,0	17 398	157,4	1,7	35 424	213,7	62 793	173,4	1,8
Deutschland	9 411	230,1	15 362	162,2	1,6	32 312	212,2	56 295	173,5	1,7
Ausland	993	240,1	2 036	126,2	2,1	3 112	230,4	6 498	173,0	2,1
Gasthöfe	2 507	287,5	5 221	225,1	2,1	6 890	232,5	14 819	166,2	2,2
Deutschland	2 427	288,3	5 023	230,7	2,1	6 671	231,4	14 077	161,8	2,1
Ausland	80	263,6	198	127,6	2,5	219	271,2	742	292,6	3,4
Pensionen	3 038	211,9	6 868	99,4	2,3	9 749	156,6	25 829	93,7	2,6
Deutschland	2 892	228,3	6 055	129,1	2,1	9 037	166,5	21 541	116,8	2,4
Ausland	146	57,0	813	1,5	5,6	712	74,1	4 288	26,0	6,0

**Noch 7. Ankünfte, Übernachtungen und Aufenthaltsdauer der Gäste in Beherbergungsbetrieben (einschl. Camping)
nach Reisegebieten, Betriebsarten und zusammengefassten Gästegruppen**

Land, Reisegebiet ----- Betriebsart ----- Ständiger Wohnsitz der Gäste Deutschland/Ausland	Mai 2022					Januar bis Mai 2022				
	Ankünfte		Übernachtungen		durch- schn. Aufent- halts- dauer	Ankünfte		Übernachtungen		durch- schn. Aufent- halts- dauer
	insge- samt	Veränd. gegen- über Vorj.- monat	insge- samt	Veränd. gegen- über Vorj.- monat		insge- samt	Veränd. gegen- über Vorj.- zeitr.	insge- samt	Veränd. gegen- über Vorj.- zeitr.	
	Anzahl	%	Anzahl	%	Tage	Anzahl	%	Anzahl	%	Tage
	Anhalt-Wittenberg									
Betriebe zusammen	48 771	269,4	114 684	152,6	2,4	133 416	209,3	338 700	122,9	2,5
Deutschland	43 709	247,0	104 067	137,2	2,4	120 156	197,7	310 121	116,2	2,6
Ausland	5 062	733,9	10 617	596,7	2,1	13 260	379,4	28 579	235,4	2,2
Hotels, Gasthöfe, Pensionen	35 182	255,2	63 073	193,7	1,8	105 856	190,4	198 409	147,5	1,9
Deutschland	30 467	226,6	54 446	170,8	1,8	93 354	176,0	175 491	136,9	1,9
Ausland	4 715	717,2	8 627	529,2	1,8	12 502	376,1	22 918	276,3	1,8
Hotels (ohne Hotels garnis)	27 568	257,8	48 409	213,9	1,8	84 173	199,4	152 015	174,7	1,8
Deutschland	23 598	224,8	41 120	183,9	1,7	73 682	182,2	133 319	159,5	1,8
Ausland	3 970	804,3	7 289	677,1	1,8	10 491	424,0	18 696	373,2	1,8
Hotels garnis	3 905	243,8	7 149	163,7	1,8	11 568	148,1	22 810	96,4	2,0
Deutschland	3 305	224,3	6 170	155,6	1,9	9 874	138,8	19 796	98,0	2,0
Ausland	600	412,8	979	229,6	1,6	1 694	220,8	3 014	86,9	1,8
Gasthöfe	817	417,1	1 290	159,0	1,6	2 119	380,5	3 728	210,4	1,8
Deutschland	778	395,5	1 245	150,5	1,6	2 044	372,1	3 624	204,5	1,8
Ausland	39	**	45	**	1,2	75	837,5	104	845,5	1,4
Pensionen	2 892	218,9	6 225	119,0	2,2	7 996	146,9	19 856	65,3	2,5
Deutschland	2 786	214,1	5 911	118,4	2,1	7 754	146,1	18 752	63,1	2,4
Ausland	106	430,0	314	132,6	3,0	242	175,0	1 104	114,4	4,6

**Noch 7. Ankünfte, Übernachtungen und Aufenthaltsdauer der Gäste in Beherbergungsbetrieben (einschl. Camping)
nach Reisegebieten, Betriebsarten und zusammengefassten Gästegruppen**

Land, Reisegebiet ----- Betriebsart ----- Ständiger Wohnsitz der Gäste Deutschland/Ausland	Mai 2022					Januar bis Mai 2022				
	Ankünfte		Übernachtungen		durch- schn. Aufent- halts- dauer	Ankünfte		Übernachtungen		durch- schn. Aufent- halts- dauer
	insge- samt	Veränd. gegen- über Vorj.- monat	insge- samt	Veränd. gegen- über Vorj.- monat		insge- samt	Veränd. gegen- über Vorj.- zeitr.	insge- samt	Veränd. gegen- über Vorj.- zeitr.	
	Anzahl	%	Anzahl	%	Tage	Anzahl	%	Anzahl	%	Tage
	Magdeburg, Elbe-Börde-Heide									
Betriebe zusammen	76 776	200,5	177 084	115,9	2,3	235 573	150,8	586 088	75,6	2,5
Deutschland	70 623	203,7	162 636	129,4	2,3	214 551	149,9	533 594	82,1	2,5
Ausland	6 153	168,0	14 448	29,8	2,3	21 022	159,8	52 494	29,2	2,5
Hotels, Gasthöfe, Pensionen	64 524	199,6	116 366	146,2	1,8	206 775	149,6	386 650	104,8	1,9
Deutschland	58 867	202,2	106 181	157,5	1,8	187 041	147,3	351 094	108,1	1,9
Ausland	5 657	174,3	10 185	68,7	1,8	19 734	173,7	35 556	77,3	1,8
Hotels (ohne Hotels garnis)	50 024	235,6	88 869	182,0	1,8	156 529	169,5	285 794	126,5	1,8
Deutschland	45 349	238,4	80 855	187,4	1,8	140 671	165,7	258 838	126,2	1,8
Ausland	4 675	210,0	8 014	137,1	1,7	15 858	207,9	26 956	129,0	1,7
Hotels garnis	9 869	124,2	17 422	75,3	1,8	35 427	126,3	64 510	81,8	1,8
Deutschland	9 141	130,8	16 155	103,9	1,8	32 371	128,6	58 954	98,8	1,8
Ausland	728	65,5	1 267	-37,1	1,7	3 056	105,1	5 556	-4,6	1,8
Gasthöfe	1 556	182,9	3 178	134,7	2,0	5 064	96,3	11 385	60,6	2,2
Deutschland	1 475	178,8	2 914	124,0	2,0	4 783	102,2	10 679	72,2	2,2
Ausland	81	285,7	264	398,1	3,3	281	31,3	706	-20,6	2,5
Pensionen	3 075	83,0	6 897	54,3	2,2	9 755	49,7	24 961	24,7	2,6
Deutschland	2 902	82,9	6 257	61,3	2,2	9 216	49,6	22 623	22,7	2,5
Ausland	173	86,0	640	8,1	3,7	539	51,4	2 338	48,4	4,3

**Noch 7. Ankünfte, Übernachtungen und Aufenthaltsdauer der Gäste in Beherbergungsbetrieben (einschl. Camping)
nach Reisegebieten, Betriebsarten und zusammengefassten Gästegruppen**

Land, Reisegebiet ----- Betriebsart ----- Ständiger Wohnsitz der Gäste Deutschland/Ausland	Mai 2022					Januar bis Mai 2022				
	Ankünfte		Übernachtungen		durch- schn. Aufent- halts- dauer	Ankünfte		Übernachtungen		durch- schn. Aufent- halts- dauer
	insge- samt	Veränd. gegen- über Vorj.- monat	insge- samt	Veränd. gegen- über Vorj.- monat		insge- samt	Veränd. gegen- über Vorj.- zeitr.	insge- samt	Veränd. gegen- über Vorj.- zeitr.	
	Anzahl	%	Anzahl	%	Tage	Anzahl	%	Anzahl	%	Tage
Magdeburg, Elbe-Börde-Heide										
Ferienunterkünfte u. ähnliche Beherbergungsstätten	5 302	538,8	17 354	142,5	3,3	11 794	274,2	49 705	59,7	4,2
Deutschland	5 016	727,7	13 550	546,8	2,7	10 852	367,2	33 874	202,5	3,1
Ausland	286	27,7	3 804	-24,9	13,3	942	13,6	15 831	-20,6	16,8
Erholungs- und Ferienheime
Deutschland
Ausland
Ferienzentren
Deutschland
Ausland
Ferienhäuser, -wohnungen	518	16,1	4 678	-20,1	9,0	1 574	5,4	18 059	-16,8	11,5
Deutschland	374	49,0	1 357	41,4	3,6	995	27,2	4 063	4,2	4,1
Ausland	144	-26,2	3 321	-32,1	23,1	579	-18,6	13 996	-21,4	24,2
Jugendherbergen, Hütten	2 499	**	5 589	647,2	2,2	5 354	366,4	14 709	208,9	2,7
Deutschland	2 408	**	5 235	772,5	2,2	5 144	371,5	13 905	217,1	2,7
Ausland	91	279,2	354	139,2	3,9	210	268,4	804	113,8	3,8
Campingplätze	5 077	133,9	18 720	231,2	3,7	9 418	261,3	33 082	313,3	3,5
Deutschland	4 867	125,2	18 261	224,8	3,8	9 073	255,2	31 976	333,8	3,5
Ausland	210	**	459	**	2,2	345	550,9	1 106	74,7	3,2
Sonstige tourismusrelevante Unterkünfte	1 873	85,1	24 644	12,3	13,2	7 586	41,9	116 651	10,3	15,4
Deutschland	1 873	85,1	24 644	12,3	13,2	7 585	41,9	116 650	10,3	15,4
Ausland	-	-	-	-	-	1	-	1	-	1,0
Vorsorge- u. Reha-Kliniken	1 153	30,9	23 157	7,2	20,1	4 858	3,3	108 949	4,7	22,4
Deutschland	1 153	30,9	23 157	7,2	20,1	4 858	3,3	108 949	4,7	22,4
Ausland	-	-	-	-	-	-	-	-	-	-
Schulungsheime	720	449,6	1 487	322,4	2,1	2 728	324,3	7 702	334,7	2,8
Deutschland	720	449,6	1 487	322,4	2,1	2 727	324,1	7 701	334,6	2,8
Ausland	-	-	-	-	-	1	-	1	-	1,0

**Noch 7. Ankünfte, Übernachtungen und Aufenthaltsdauer der Gäste in Beherbergungsbetrieben (einschl. Camping)
nach Reisegebieten, Betriebsarten und zusammengefassten Gästegruppen**

Land, Reisegebiet ----- Betriebsart ----- Ständiger Wohnsitz der Gäste Deutschland/Ausland	Mai 2022					Januar bis Mai 2022				
	Ankünfte		Übernachtungen		durch- schn. Aufent- halts- dauer	Ankünfte		Übernachtungen		durch- schn. Aufent- halts- dauer
	insge- samt	Veränd. gegen- über Vorj.- monat	insge- samt	Veränd. gegen- über Vorj.- monat		insge- samt	Veränd. gegen- über Vorj.- zeitr.	insge- samt	Veränd. gegen- über Vorj.- zeitr.	
	Anzahl	%	Anzahl	%	Tage	Anzahl	%	Anzahl	%	Tage
	Altmark									
Betriebe zusammen	25 842	337,6	63 362	170,0	2,5	68 658	205,0	190 750	95,9	2,8
Deutschland	25 050	346,7	60 449	182,1	2,4	66 187	213,5	178 497	108,4	2,7
Ausland	792	166,7	2 913	42,9	3,7	2 471	76,6	12 253	4,5	5,0
Hotels, Gasthöfe, Pensionen	16 739	272,2	30 697	188,3	1,8	47 993	154,0	95 597	91,5	2,0
Deutschland	16 065	278,0	29 018	207,2	1,8	46 009	160,6	89 812	107,9	2,0
Ausland	674	172,9	1 679	39,9	2,5	1 984	59,7	5 785	-14,0	2,9
Hotels (ohne Hotels garnis)	10 698	257,0	19 294	210,8	1,8	30 947	143,6	58 904	110,8	1,9
Deutschland	10 308	256,8	18 502	222,3	1,8	29 994	144,6	56 958	119,0	1,9
Ausland	390	261,1	792	69,6	2,0	953	115,6	1 946	0,8	2,0
Hotels garnis	1 373	319,9	2 234	120,3	1,6	4 200	186,9	7 097	78,2	1,7
Deutschland	1 330	334,6	2 176	147,8	1,6	3 975	192,9	6 685	97,4	1,7
Ausland	43	104,8	58	-57,4	1,3	225	110,3	412	-30,8	1,8
Gasthöfe	1 202	227,5	2 523	305,0	2,1	3 886	187,9	8 348	205,1	2,1
Deutschland	1 123	214,6	2 325	279,3	2,1	3 642	179,3	7 754	198,3	2,1
Ausland	79	690,0	198	**	2,5	244	430,4	594	333,6	2,4
Pensionen	3 466	330,0	6 646	137,1	1,9	8 960	165,5	21 248	39,1	2,4
Deutschland	3 304	373,4	6 015	171,4	1,8	8 398	207,8	18 415	64,4	2,2
Ausland	162	50,0	631	7,5	3,9	562	-13,1	2 833	-30,3	5,0

**8. Ankünfte, Übernachtungen und Aufenthaltsdauer der Gäste in Beherbergungsbetrieben (einschl. Camping)
nach Reisegebieten und Herkunftsländern**

Land Reisegebiet ----- Herkunftsland	Mai 2022					Januar bis Mai 2022				
	Ankünfte		Übernachtungen		durch- schn. Aufent- halts- dauer	Ankünfte		Übernachtungen		durch- schn. Aufent- halts- dauer
	insge- sammt	Veränd. gegen- über Vorj.- monat	insge- sammt	Veränd. gegen- über Vorj.- monat		insge- sammt	Veränd. gegen- über Vorj.- zeitr.	insge- sammt	Veränd. gegen- über Vorj.- zeitr.	
	Anzahl	%	Anzahl	%	Tage	Anzahl	%	Anzahl	%	Tage
	Sachsen-Anhalt									
Insgesamt	320 157	325,5	786 728	218,2	2,5	974 307	273,5	2 562 230	173,3	2,6
Deutschland	299 978	331,7	732 372	227,0	2,4	911 709	278,7	2 385 196	180,6	2,6
Ausland	20 179	250,9	54 356	133,7	2,7	62 598	211,3	177 034	102,0	2,8
Europa	18 376	237,7	50 972	126,9	2,8	57 780	206,6	167 351	98,5	2,9
Belgien	440	134,0	808	79,2	1,8	1 416	165,7	2 416	148,8	1,7
Bulgarien	123	119,6	776	135,9	6,3	449	87,9	3 366	32,0	7,5
Dänemark	1 373	**	2 913	**	2,1	5 007	834,1	8 815	801,3	1,8
Estland	32	**	115	**	3,6	141	683,3	682	**	4,8
Finnland	107	613,3	159	80,7	1,5	365	241,1	756	-28,0	2,1
Frankreich	588	272,2	1 003	76,3	1,7	1 710	218,4	2 698	88,7	1,6
Griechenland	29	163,6	60	114,3	2,1	108	74,2	201	-4,3	1,9
Irland	90	**	154	**	1,7	339	298,8	550	455,6	1,6
Island	6	-	12	-	2,0	10	-	18	-	1,8
Italien	480	142,4	1 048	27,0	2,2	1 890	167,7	3 828	41,2	2,0
Kroatien	60	87,5	186	95,8	3,1	248	143,1	1 030	128,4	4,2
Lettland	46	318,2	91	727,3	2,0	169	293,0	280	324,2	1,7
Litauen	185	351,2	383	33,0	2,1	525	122,5	1 473	-15,7	2,8
Luxemburg	117	963,6	182	857,9	1,6	338	745,0	549	369,2	1,6
Malta	34	-	39	-	1,1	41	720,0	51	325,0	1,2
Niederlande	2 826	326,9	6 645	350,2	2,4	7 932	275,7	16 559	222,0	2,1
Norwegen	107	**	159	**	1,5	414	909,8	629	**	1,5
Österreich	1 576	211,5	2 897	98,0	1,8	4 119	157,3	8 481	101,5	2,1
Polen	2 103	59,1	7 909	32,1	3,8	8 088	56,5	31 857	8,4	3,9
Portugal	239	-23,4	2 109	-53,5	8,8	424	-30,6	3 810	-52,8	9,0
Rumänien	176	67,6	573	-15,5	3,3	1 016	77,9	5 602	15,1	5,5
Russische Föderation	30	-44,4	50	-39,8	1,7	192	3,2	329	9,3	1,7
Schweden	589	**	1 020	618,3	1,7	2 013	**	3 539	959,6	1,8
Schweiz	1 349	688,9	2 536	731,5	1,9	3 222	456,5	6 165	450,0	1,9
Slowakei	298	-4,8	1 286	-16,5	4,3	994	-19,6	5 292	-7,4	5,3
Slowenien	98	71,9	567	-8,7	5,8	313	13,4	1 743	-48,9	5,6
Spanien	817	246,2	1 059	145,1	1,3	2 709	302,5	3 811	252,2	1,4
Tschechische Republik	812	407,5	1 718	345,1	2,1	2 178	214,7	6 530	192,3	3,0
Türkei	52	333,3	108	63,6	2,1	242	188,1	547	96,8	2,3
Ukraine	2 117	**	11 137	**	5,3	6 004	**	33 552	**	5,6
Ungarn	188	113,6	608	169,0	3,2	658	166,4	2 434	196,8	3,7
Vereinigtes Königreich	735	276,9	1 513	275,4	2,1	2 254	432,9	4 782	138,7	2,1
Zypern	3	-	4	-	1,3	15	**	25	**	1,7
Sonstige europäische Länder	551	71,7	1 145	10,6	2,1	2 237	186,1	4 951	121,9	2,2

**Noch 8. Ankünfte, Übernachtungen und Aufenthaltsdauer der Gäste in Beherbergungsbetrieben (einschl. Camping)
nach Reisegebieten und Herkunftsländern**

Land Reisegebiet ----- Herkunftsland	Mai 2022					Januar bis Mai 2022				
	Ankünfte		Übernachtungen		durch- schn. Aufent- halts- dauer	Ankünfte		Übernachtungen		durch- schn. Aufent- halts- dauer
	insge- samt	Veränd. gegen- über Vorj.- monat	insge- samt	Veränd. gegen- über Vorj.- monat		insge- samt	Veränd. gegen- über Vorj.- zeitr.	insge- samt	Veränd. gegen- über Vorj.- zeitr.	
	Anzahl	%	Anzahl	%	Tage	Anzahl	%	Anzahl	%	Tage
	Sachsen-Anhalt									
Afrika	73	**	133	343,3	1,8	213	363,0	432	282,3	2,0
Südafrika	7	-	28	-	4,0	41	**	63	**	1,5
Sonstige afrikanische Länder	66	**	105	250,0	1,6	172	290,9	369	232,4	2,1
Asien	314	582,6	685	253,1	2,2	1 253	355,6	2 760	117,8	2,2
Arabische Golfstaaten	17	183,3	31	-24,4	1,8	76	300,0	180	181,3	2,4
China (einschl. Hongkong)	15	275,0	171	**	11,4	62	416,7	415	**	6,7
Indien	6	-62,5	7	-89,6	1,2	73	49,0	231	-73,2	3,2
Israel	37	428,6	91	279,2	2,5	90	800,0	180	445,5	2,0
Japan	30	900,0	48	14,3	1,6	54	800,0	103	114,6	1,9
Korea, Republik	77	-	97	-	1,3	465	234,5	605	300,7	1,3
Taiwan	2	100,0	8	300,0	4,0	13	**	23	**	1,8
Sonstige asiatische Länder	130	**	232	**	1,8	420	976,9	1 023	**	2,4
Amerika	1 143	**	2 078	604,4	1,8	2 310	862,5	4 581	592,0	2,0
Kanada	87	-	171	-	2,0	160	**	324	**	2,0
Vereinigte Staaten	901	**	1 541	492,7	1,7	1 701	889,0	3 309	616,2	1,9
Sonstige nordamerik. Länder	-	-	-	-	-	1	-	1	-	1,0
Mittelamerika/Karibik	53	**	169	**	3,2	182	378,9	374	334,9	2,1
Brasilien	61	**	145	590,5	2,4	116	**	250	825,9	2,2
Sonstige südamerik. Länder	41	583,3	52	420,0	1,3	150	733,3	323	298,8	2,2
Australien, Ozeanien	67	**	119	**	1,8	138	**	283	**	2,1
Australien	55	**	94	**	1,7	118	**	244	**	2,1
Neuseeland, Ozeanien	12	-	25	-	2,1	20	900,0	39	550,0	2,0
Ohne Angaben	206	19,8	369	32,3	1,8	904	30,3	1 627	29,0	1,8

**Noch 8. Ankünfte, Übernachtungen und Aufenthaltsdauer der Gäste in Beherbergungsbetrieben (einschl. Camping)
nach Reisegebieten und Herkunftsländern**

Land Reisegebiet ----- Herkunftsland	Mai 2022					Januar bis Mai 2022				
	Ankünfte		Übernachtungen		durch- schn. Aufent- halts- dauer	Ankünfte		Übernachtungen		durch- schn. Aufent- halts- dauer
	insge- samt	Veränd. gegen- über Vorj.- monat	insge- samt	Veränd. gegen- über Vorj.- monat		insge- samt	Veränd. gegen- über Vorj.- zeitr.	insge- samt	Veränd. gegen- über Vorj.- zeitr.	
	Anzahl	%	Anzahl	%	Tage	Anzahl	%	Anzahl	%	Tage
	Harz und Harzvorland									
Zusammen	101 165	950,3	272 464	712,6	2,7	336 444	960,6	942 272	642,7	2,8
Deutschland	97 858	969,8	262 953	723,7	2,7	327 797	990,6	918 307	664,3	2,8
Ausland	3 307	581,9	9 511	491,1	2,9	8 647	419,3	23 965	256,1	2,8
Europa	2 912	564,8	8 617	459,2	3,0	7 763	400,8	21 837	234,0	2,8
Belgien	114	714,3	216	620,0	1,9	285	**	569	**	2,0
Bulgarien	3	-50,0	115	0,9	38,3	33	230,0	345	176,0	10,5
Dänemark	657	**	1 809	**	2,8	1 359	**	3 640	**	2,7
Estland	2	-	2	-	1,0	17	-	21	-	1,2
Finnland	15	-	21	-	1,4	63	**	132	**	2,1
Frankreich	56	600,0	90	592,3	1,6	188	840,0	325	**	1,7
Griechenland	-	-100,0	-	-100,0	-	7	133,3	9	50,0	1,3
Irland	17	750,0	23	**	1,4	45	**	62	**	1,4
Island	4	-	8	-	2,0	4	-	8	-	2,0
Italien	42	180,0	175	660,9	4,2	361	**	832	**	2,3
Kroatien	7	-	12	-	1,7	18	800,0	47	**	2,6
Lettland	1	-	2	-	2,0	11	-	19	-	1,7
Litauen	3	-	10	-	3,3	13	-18,8	28	-76,3	2,2
Luxemburg	6	-	19	-	3,2	41	**	106	**	2,6
Malta	12	-	12	-	1,0	12	-	12	-	1,0
Niederlande	873	**	2 934	**	3,4	1 905	724,7	5 762	961,1	3,0
Norwegen	15	-	23	-	1,5	63	**	129	**	2,0
Österreich	231	244,8	493	259,9	2,1	615	241,7	1 450	258,0	2,4
Polen	141	131,1	806	155,9	5,7	576	139,0	2 627	41,3	4,6
Portugal	11	-	26	-	2,4	28	-	47	-	1,7
Rumänien	9	28,6	35	-59,8	3,9	41	173,3	114	20,0	2,8
Russische Föderation	1	-66,7	1	-95,8	1,0	25	66,7	38	-15,6	1,5
Schweden	95	-	240	-	2,5	206	**	430	**	2,1
Schweiz	233	**	544	**	2,3	580	994,3	1 267	**	2,2
Slowakei	3	-97,1	7	-97,3	2,3	160	-58,7	437	-58,1	2,7
Slowenien	2	-84,6	8	-96,9	4,0	26	-63,9	68	-94,5	2,6
Spanien	26	136,4	36	33,3	1,4	79	315,8	149	313,9	1,9
Tschechische Republik	62	376,9	247	814,8	4,0	229	252,3	958	318,3	4,2
Türkei	10	-	12	-	1,2	26	-	35	-	1,3
Ukraine	38	-	46	-	1,2	265	**	771	**	2,9
Ungarn	27	-6,9	60	-28,6	2,2	72	22,0	169	-30,7	2,3
Vereinigtes Königreich	163	**	528	**	3,2	344	**	976	**	2,8
Zypern	-	-	-	-	-	2	-	4	-	2,0
Sonstige europäische Länder	33	175,0	57	375,0	1,7	64	3,2	251	59,9	3,9

**Noch 8. Ankünfte, Übernachtungen und Aufenthaltsdauer der Gäste in Beherbergungsbetrieben (einschl. Camping)
nach Reisegebieten und Herkunftsländern**

Land Reisegebiet ----- Herkunftsland	Mai 2022					Januar bis Mai 2022				
	Ankünfte		Übernachtungen		durch- schn. Aufent- halts- dauer	Ankünfte		Übernachtungen		durch- schn. Aufent- halts- dauer
	insge- samt	Veränd. gegen- über Vorj.- monat	insge- samt	Veränd. gegen- über Vorj.- monat		insge- samt	Veränd. gegen- über Vorj.- zeitr.	insge- samt	Veränd. gegen- über Vorj.- zeitr.	
	Anzahl	%	Anzahl	%	Tage	Anzahl	%	Anzahl	%	Tage
	Harz und Harzvorland									
Afrika	7	-	9	-	1,3	26	550,0	141	**	5,4
Südafrika	1	-	3	-	3,0	4	-	6	-	1,5
Sonstige afrikanische Länder	6	-	6	-	1,0	22	450,0	135	**	6,1
Asien	63	800,0	271	**	4,3	165	931,3	662	918,5	4,0
Arabische Golfstaaten	2	-	2	-	1,0	8	-	16	-	2,0
China (einschl. Hongkong)	7	250,0	157	**	22,4	23	666,7	361	**	15,7
Indien	1	-	1	-	1,0	6	100,0	33	-	5,5
Israel	10	233,3	25	66,7	2,5	23	666,7	48	220,0	2,1
Japan	15	-	33	-	2,2	27	-	54	-	2,0
Korea, Republik	7	-	11	-	1,6	11	**	30	**	2,7
Taiwan	2	-	8	-	4,0	2	-	8	-	4,0
Sonstige asiatische Länder	19	850,0	34	**	1,8	65	983,3	112	833,3	1,7
Amerika	215	**	413	**	1,9	390	**	746	**	1,9
Kanada	14	-	26	-	1,9	24	**	47	840,0	2,0
Vereinigte Staaten	171	**	336	**	2,0	285	**	548	**	1,9
Sonstige nordamerik. Länder	-	-	-	-	-	1	-	1	-	1,0
Mittelamerika/Karibik	6	-	10	-	1,7	23	-	36	-	1,6
Brasilien	22	-	38	-	1,7	37	-	65	-	1,8
Sonstige südamerik. Länder	2	-	3	-	1,5	20	-	49	-	2,5
Australien, Ozeanien	16	-	36	-	2,3	31	-	56	-	1,8
Australien	12	-	19	-	1,6	25	-	33	-	1,3
Neuseeland, Ozeanien	4	-	17	-	4,3	6	-	23	-	3,8
Ohne Angaben	94	154,1	165	312,5	1,8	272	216,3	523	428,3	1,9

**Noch 8. Ankünfte, Übernachtungen und Aufenthaltsdauer der Gäste in Beherbergungsbetrieben (einschl. Camping)
nach Reisegebieten und Herkunftsländern**

Land Reisegebiet ----- Herkunftsland	Mai 2022					Januar bis Mai 2022				
	Ankünfte		Übernachtungen		durch- schn. Aufent- halts- dauer	Ankünfte		Übernachtungen		durch- schn. Aufent- halts- dauer
	insge- samt	Veränd. gegen- über Vorj.- monat	insge- samt	Veränd. gegen- über Vorj.- monat		insge- samt	Veränd. gegen- über Vorj.- zeitr.	insge- samt	Veränd. gegen- über Vorj.- zeitr.	
	Anzahl	%	Anzahl	%	Tage	Anzahl	%	Anzahl	%	Tage
	Halle, Saale, Unstrut									
Zusammen	67 603	222,6	159 134	153,3	2,4	200 216	187,9	504 420	121,6	2,5
Deutschland	62 738	232,1	142 267	154,7	2,3	183 018	188,9	444 677	114,2	2,4
Ausland	4 865	135,5	16 867	142,3	3,5	17 198	178,1	59 743	198,3	3,5
Europa	4 485	133,1	16 164	144,4	3,6	15 858	173,5	57 172	197,4	3,6
Belgien	87	64,2	180	-18,2	2,1	351	237,5	601	102,4	1,7
Bulgarien	42	90,9	131	70,1	3,1	130	106,3	400	4,2	3,1
Dänemark	246	720,0	305	535,4	1,2	1 606	537,3	1 857	516,9	1,2
Estland	4	-	6	-	1,5	21	**	58	**	2,8
Finnland	32	540,0	48	33,3	1,5	99	800,0	208	18,9	2,1
Frankreich	183	185,9	358	24,3	2,0	455	227,3	810	74,9	1,8
Griechenland	11	-	24	-	2,2	36	56,5	71	-47,0	2,0
Irland	17	-	28	-	1,6	118	-	192	-	1,6
Island	-	-	-	-	-	2	-	2	-	1,0
Italien	226	113,2	527	19,8	2,3	739	71,5	1 690	37,3	2,3
Kroatien	14	-	60	-7,7	4,3	108	140,0	504	71,4	4,7
Lettland	10	400,0	36	**	3,6	28	250,0	87	987,5	3,1
Litauen	12	33,3	26	-72,6	2,2	43	26,5	109	-77,1	2,5
Luxemburg	19	216,7	26	333,3	1,4	95	691,7	158	146,9	1,7
Malta	2	-	2	-	1,0	4	-	8	-	2,0
Niederlande	425	51,2	1 073	56,9	2,5	1 471	140,8	2 888	96,1	2,0
Norwegen	21	**	24	**	1,1	102	240,0	113	264,5	1,1
Österreich	398	138,3	674	16,4	1,7	1 159	175,3	2 413	126,8	2,1
Polen	586	27,7	1 674	-8,5	2,9	2 303	65,4	6 953	39,0	3,0
Portugal	52	188,9	79	-13,2	1,5	138	206,7	406	95,2	2,9
Rumänien	74	105,6	187	-23,0	2,5	363	26,9	1 142	-30,9	3,1
Russische Föderation	17	**	32	**	1,9	88	417,6	137	328,1	1,6
Schweden	138	**	241	**	1,7	754	**	1 453	**	1,9
Schweiz	279	342,9	476	395,8	1,7	736	287,4	1 464	305,5	2,0
Slowakei	177	6,0	766	-10,1	4,3	459	-16,2	2 656	8,9	5,8
Slowenien	30	200,0	168	162,5	5,6	99	50,0	565	46,0	5,7
Spanien	268	436,0	338	126,8	1,3	418	276,6	645	150,0	1,5
Tschechische Republik	322	496,3	464	186,4	1,4	805	344,8	2 294	176,7	2,8
Türkei	13	333,3	18	-5,3	1,4	68	47,8	146	27,0	2,1
Ukraine	288	**	7 064	**	24,5	1 197	**	23 049	**	19,3
Ungarn	60	172,7	263	378,2	4,4	175	386,1	957	533,8	5,5
Vereinigtes Königreich	185	26,7	309	94,3	1,7	455	92,0	740	149,2	1,6
Zypern	-	-	-	-	-	6	500,0	8	300,0	1,3
Sonstige europäische Länder	247	147,0	557	173,0	2,3	1 227	239,0	2 388	270,8	1,9

**Noch 8. Ankünfte, Übernachtungen und Aufenthaltsdauer der Gäste in Beherbergungsbetrieben (einschl. Camping)
nach Reisegebieten und Herkunftsländern**

Land Reisegebiet ----- Herkunftsland	Mai 2022					Januar bis Mai 2022				
	Ankünfte		Übernachtungen		durch- schn. Aufent- halts- dauer	Ankünfte		Übernachtungen		durch- schn. Aufent- halts- dauer
	insge- samt	Veränd. gegen- über Vorj.- monat	insge- samt	Veränd. gegen- über Vorj.- monat		insge- samt	Veränd. gegen- über Vorj.- zeitr.	insge- samt	Veränd. gegen- über Vorj.- zeitr.	
	Anzahl	%	Anzahl	%	Tage	Anzahl	%	Anzahl	%	Tage
	Halle, Saale, Unstrut									
Afrika	49	-	83	-	1,7	93	615,4	151	**	1,6
Südafrika	-	-	-	-	-	1	-	1	-	1,0
Sonstige afrikanische Länder	49	-	83	-	1,7	92	607,7	150	**	1,6
Asien	70	900,0	127	**	1,8	345	858,3	671	**	1,9
Arabische Golfstaaten	10	-	18	-	1,8	39	550,0	87	**	2,2
China (einschl. Hongkong)	1	-50,0	1	-75,0	1,0	17	325,0	24	71,4	1,4
Indien	1	-	1	-	1,0	42	**	76	**	1,8
Israel	12	300,0	15	400,0	1,3	20	400,0	26	225,0	1,3
Japan	7	-	7	-	1,0	8	166,7	8	33,3	1,0
Korea, Republik	1	-	1	-	1,0	25	-	27	-	1,1
Taiwan	-	-	-	-	-	3	-	3	-	1,0
Sonstige asiatische Länder	38	**	84	**	2,2	191	**	420	**	2,2
Amerika	216	307,5	418	113,3	1,9	645	411,9	1 290	249,6	2,0
Kanada	7	-	27	-	3,9	25	-	65	-	2,6
Vereinigte Staaten	169	284,1	326	95,2	1,9	483	425,0	968	253,3	2,0
Sonstige nordamerik. Länder	-	-	-	-	-	-	-	-	-	-
Mittelamerika/Karibik	11	**	21	**	1,9	33	83,3	62	244,4	1,9
Brasilien	12	300,0	26	30,0	2,2	40	471,4	76	216,7	1,9
Sonstige südamerik. Länder	17	240,0	18	125,0	1,1	64	611,1	119	124,5	1,9
Australien, Ozeanien	22	**	29	**	1,3	28	366,7	41	215,4	1,5
Australien	14	**	21	950,0	1,5	20	400,0	33	371,4	1,7
Neuseeland, Ozeanien	8	-	8	-	1,0	8	300,0	8	33,3	1,0
Ohne Angaben	23	-71,6	46	-66,4	2,0	229	11,7	418	18,4	1,8

**Noch 8. Ankünfte, Übernachtungen und Aufenthaltsdauer der Gäste in Beherbergungsbetrieben (einschl. Camping)
nach Reisegebieten und Herkunftsländern**

Land Reisegebiet ----- Herkunftsland	Mai 2022					Januar bis Mai 2022				
	Ankünfte		Übernachtungen		durch- schn. Aufent- halts- dauer	Ankünfte		Übernachtungen		durch- schn. Aufent- halts- dauer
	insge- samt	Veränd. gegen- über Vorj.- monat	insge- samt	Veränd. gegen- über Vorj.- monat		insge- samt	Veränd. gegen- über Vorj.- zeitr.	insge- samt	Veränd. gegen- über Vorj.- zeitr.	
	Anzahl	%	Anzahl	%	Tage	Anzahl	%	Anzahl	%	Tage
	Anhalt-Wittenberg									
Zusammen	48 771	269,4	114 684	152,6	2,4	133 416	209,3	338 700	122,9	2,5
Deutschland	43 709	247,0	104 067	137,2	2,4	120 156	197,7	310 121	116,2	2,6
Ausland	5 062	733,9	10 617	596,7	2,1	13 260	379,4	28 579	235,4	2,2
Europa	4 433	668,3	9 691	567,4	2,2	11 918	382,3	26 555	230,7	2,2
Belgien	62	106,7	121	142,0	2,0	133	46,2	252	90,9	1,9
Bulgarien	13	**	20	-35,5	1,5	135	419,2	144	-49,8	1,1
Dänemark	131	907,7	166	418,8	1,3	495	**	736	**	1,5
Estland	3	50,0	3	50,0	1,0	17	142,9	20	11,1	1,2
Finnland	21	**	29	**	1,4	60	233,3	78	239,1	1,3
Frankreich	180	**	265	**	1,5	427	967,5	563	808,1	1,3
Griechenland	1	-50,0	2	-	2,0	17	21,4	31	93,8	1,8
Irland	15	-	17	-	1,1	48	182,4	66	127,6	1,4
Island	-	-	-	-	-	-	-	-	-	-
Italien	92	360,0	120	33,3	1,3	315	298,7	378	21,9	1,2
Kroatien	8	33,3	10	-37,5	1,3	39	105,3	74	48,0	1,9
Lettland	5	-	11	-	2,2	18	-	27	-	1,5
Litauen	12	200,0	17	30,8	1,4	32	39,1	52	-68,5	1,6
Luxemburg	38	-	47	-	1,2	65	**	84	**	1,3
Malta	1	-	2	-	2,0	1	-	2	-	2,0
Niederlande	349	627,1	592	622,0	1,7	839	232,9	1 734	233,5	2,1
Norwegen	14	-	19	-	1,4	93	-	158	-	1,7
Österreich	359	327,4	526	342,0	1,5	862	131,7	1 517	152,4	1,8
Polen	352	155,1	2 040	439,7	5,8	1 459	154,2	5 923	180,7	4,1
Portugal	13	550,0	13	550,0	1,0	28	211,1	30	200,0	1,1
Rumänien	53	341,7	241	65,1	4,5	214	151,8	1 158	-21,9	5,4
Russische Föderation	3	-92,9	6	-87,8	2,0	16	-86,7	31	-76,5	1,9
Schweden	214	**	288	**	1,3	586	**	846	**	1,4
Schweiz	398	920,5	614	**	1,5	946	575,7	1 459	625,9	1,5
Slowakei	12	200,0	13	225,0	1,1	84	78,7	124	-27,5	1,5
Slowenien	21	31,3	21	-62,5	1,0	47	-2,1	93	-80,4	2,0
Spanien	40	21,2	58	56,8	1,5	128	25,5	163	40,5	1,3
Tschechische Republik	152	261,9	288	227,3	1,9	374	81,6	1 111	179,8	3,0
Türkei	4	300,0	11	**	2,8	14	133,3	23	130,0	1,6
Ukraine	1 567	**	3 671	**	2,3	3 643	**	8 093	**	2,2
Ungarn	22	**	28	833,3	1,3	119	981,8	566	**	4,8
Vereinigtes Königreich	107	**	162	6,6	1,5	328	**	487	9,4	1,5
Zypern	-	-	-	-	-	-	-	-	-	-
Sonstige europäische Länder	171	**	270	**	1,6	336	740,0	532	484,6	1,6

**Noch 8. Ankünfte, Übernachtungen und Aufenthaltsdauer der Gäste in Beherbergungsbetrieben (einschl. Camping)
nach Reisegebieten und Herkunftsländern**

Land Reisegebiet ----- Herkunftsland	Mai 2022					Januar bis Mai 2022				
	Ankünfte		Übernachtungen		durch- schn. Aufent- halts- dauer	Ankünfte		Übernachtungen		durch- schn. Aufent- halts- dauer
	insge- samt	Veränd. gegen- über Vorj.- monat	insge- samt	Veränd. gegen- über Vorj.- monat		insge- samt	Veränd. gegen- über Vorj.- zeitr.	insge- samt	Veränd. gegen- über Vorj.- zeitr.	
	Anzahl	%	Anzahl	%	Tage	Anzahl	%	Anzahl	%	Tage
	Anhalt-Wittenberg									
Afrika	5	-	9	-	1,8	37	**	43	**	1,2
Südafrika	4	-	7	-	1,8	25	**	28	**	1,1
Sonstige afrikanische Länder	1	-	2	-	2,0	12	-	15	-	1,3
Asien	138	820,0	182	256,9	1,3	543	245,9	837	253,2	1,5
Arabische Golfstaaten	-	-	-	-	-	3	-	10	-	3,3
China (einschl. Hongkong)	2	-	2	-	1,0	6	200,0	6	50,0	1,0
Indien	-	-100,0	-	-100,0	-	5	-68,8	24	-71,1	4,8
Israel	6	-	34	-	5,7	14	-	44	-	3,1
Japan	-	-	-	-	-	4	-	17	-	4,3
Korea, Republik	67	-	79	-	1,2	425	208,0	538	261,1	1,3
Taiwan	-	-	-	-	-	-	-	-	-	-
Sonstige asiatische Länder	63	**	67	**	1,1	86	**	198	**	2,3
Amerika	455	**	692	**	1,5	596	**	908	**	1,5
Kanada	22	-	28	-	1,3	26	-	35	-	1,3
Vereinigte Staaten	407	**	610	**	1,5	520	**	783	**	1,5
Sonstige nordamerik. Länder	-	-	-	-	-	-	-	-	-	-
Mittelamerika/Karibik	12	-	25	-	2,1	16	-	35	-	2,2
Brasilien	6	-	15	-	2,5	7	250,0	16	700,0	2,3
Sonstige südamerik. Länder	8	-	14	-	1,8	27	-	39	-	1,4
Australien, Ozeanien	12	-	17	-	1,4	34	-	51	-	1,5
Australien	12	-	17	-	1,4	33	-	50	-	1,5
Neuseeland, Ozeanien	-	-	-	-	-	1	-	1	-	1,0
Ohne Angaben	19	137,5	26	136,4	1,4	132	8,2	185	-19,6	1,4

**Noch 8. Ankünfte, Übernachtungen und Aufenthaltsdauer der Gäste in Beherbergungsbetrieben (einschl. Camping)
nach Reisegebieten und Herkunftsländern**

Land Reisegebiet ----- Herkunftsland	Mai 2022					Januar bis Mai 2022				
	Ankünfte		Übernachtungen		durch- schn. Aufent- halts- dauer	Ankünfte		Übernachtungen		durch- schn. Aufent- halts- dauer
	insge- samt	Veränd. gegen- über Vorj.- monat	insge- samt	Veränd. gegen- über Vorj.- monat		insge- samt	Veränd. gegen- über Vorj.- zeitr.	insge- samt	Veränd. gegen- über Vorj.- zeitr.	
	Anzahl	%	Anzahl	%	Tage	Anzahl	%	Anzahl	%	Tage
	Magdeburg, Börde-Elbe-Heide									
Zusammen	76 776	200,5	177 084	115,9	2,3	235 573	150,8	586 088	75,6	2,5
Deutschland	70 623	203,7	162 636	129,4	2,3	214 551	149,9	533 594	82,1	2,5
Ausland	6 153	168,0	14 448	29,8	2,3	21 022	159,8	52 494	29,2	2,5
Europa	5 801	162,1	13 664	26,0	2,4	19 914	157,4	49 842	27,7	2,5
Belgien	168	95,3	274	95,7	1,6	593	95,1	889	85,6	1,5
Bulgarien	38	81,0	112	57,7	2,9	75	53,1	191	33,6	2,5
Dänemark	291	449,1	540	500,0	1,9	1 417	615,7	2 316	434,9	1,6
Estland	23	-	104	-	4,5	85	750,0	582	**	6,8
Finnland	32	357,1	53	194,4	1,7	109	395,5	218	122,4	2,0
Frankreich	153	128,4	267	42,0	1,7	599	119,4	932	49,4	1,6
Griechenland	17	183,3	34	70,0	2,0	47	135,0	87	74,0	1,9
Irland	37	**	82	**	2,2	123	89,2	225	235,8	1,8
Island	2	-	4	-	2,0	4	-	8	-	2,0
Italien	113	189,7	201	84,4	1,8	449	230,1	849	90,8	1,9
Kroatien	30	150,0	102	628,6	3,4	65	80,6	191	85,4	2,9
Lettland	23	155,6	31	244,4	1,3	104	235,5	135	297,1	1,3
Litauen	138	590,0	164	228,0	1,2	346	316,9	410	197,1	1,2
Luxemburg	52	940,0	86	561,5	1,7	130	490,9	192	346,5	1,5
Malta	18	-	22	-	1,2	23	360,0	28	133,3	1,2
Niederlande	1 040	312,7	1 689	268,0	1,6	3 275	252,5	5 208	125,4	1,6
Norwegen	48	**	74	**	1,5	138	**	195	**	1,4
Österreich	521	202,9	1 052	161,0	2,0	1 369	156,4	2 826	109,6	2,1
Polen	887	69,3	2 579	-1,2	2,9	3 125	31,1	12 026	-22,5	3,8
Portugal	151	-47,6	1 899	-57,1	12,6	211	-61,4	3 179	-59,2	15,1
Rumänien	40	-18,4	110	-45,3	2,8	349	104,1	3 041	88,6	8,7
Russische Föderation	9	12,5	11	37,5	1,2	62	82,4	122	32,6	2,0
Schweden	114	936,4	198	178,9	1,7	390	786,4	675	453,3	1,7
Schweiz	376	637,3	791	508,5	2,1	820	336,2	1 678	285,7	2,0
Slowakei	60	160,9	286	12,2	4,8	233	7,4	1 839	15,2	7,9
Slowenien	41	215,4	342	41,9	8,3	128	91,0	953	-8,1	7,4
Spanien	477	238,3	620	185,7	1,3	2 075	373,7	2 840	341,0	1,4
Tschechische Republik	249	418,8	608	590,9	2,4	706	220,9	1 673	152,3	2,4
Türkei	24	242,9	62	129,6	2,6	131	336,7	336	175,4	2,6
Ukraine	222	**	348	**	1,6	876	884,3	1 537	**	1,8
Ungarn	73	128,1	244	300,0	3,3	259	117,6	662	101,2	2,6
Vereinigtes Königreich	239	528,9	436	451,9	1,8	1 015	581,2	2 318	86,8	2,3
Zypern	3	-	4	-	1,3	7	-	13	-	1,9
Sonstige europäische Länder	92	-55,1	235	-71,1	2,6	576	83,4	1 468	10,3	2,5

**Noch 8. Ankünfte, Übernachtungen und Aufenthaltsdauer der Gäste in Beherbergungsbetrieben (einschl. Camping)
nach Reisegebieten und Herkunftsländern**

Land Reisegebiet ----- Herkunftsland	Mai 2022					Januar bis Mai 2022				
	Ankünfte		Übernachtungen		durch- schn. Aufent- halts- dauer	Ankünfte		Übernachtungen		durch- schn. Aufent- halts- dauer
	insge- samt	Veränd. gegen- über Vorj.- monat	insge- samt	Veränd. gegen- über Vorj.- monat		insge- samt	Veränd. gegen- über Vorj.- zeitr.	insge- samt	Veränd. gegen- über Vorj.- zeitr.	
	Anzahl	%	Anzahl	%	Tage	Anzahl	%	Anzahl	%	Tage
	Magdeburg, Elbe-Börde-Heide									
Afrika	10	66,7	28	-6,7	2,8	55	103,7	93	-	1,7
Südafrika	2	-	18	-	9,0	11	-	28	-	2,5
Sonstige afrikanische Länder	8	33,3	10	-66,7	1,3	44	63,0	65	-30,1	1,5
Asien	42	147,1	104	-8,8	2,5	186	190,6	561	-37,9	3,0
Arabische Golfstaaten	5	-16,7	11	-73,2	2,2	24	84,6	65	14,0	2,7
China (einschl. Hongkong)	5	-	11	-	2,2	16	433,3	24	700,0	1,5
Indien	4	100,0	5	-70,6	1,3	18	-35,7	87	-88,3	4,8
Israel	9	800,0	17	183,3	1,9	33	**	62	520,0	1,9
Japan	8	166,7	8	-81,0	1,0	13	333,3	20	-52,4	1,5
Korea, Republik	2	-	6	-	3,0	4	-	10	-	2,5
Taiwan	-	-100,0	-	-100,0	-	6	500,0	6	200,0	1,0
Sonstige asiatische Länder	9	125,0	46	666,7	5,1	72	453,8	287	510,6	4,0
Amerika	243	**	533	566,3	2,2	627	758,9	1 489	736,5	2,4
Kanada	42	-	87	-	2,1	64	**	117	**	1,8
Vereinigte Staaten	144	747,1	254	243,2	1,8	385	575,4	927	539,3	2,4
Sonstige nordamerik. Länder	-	-	-	-	-	-	-	-	-	-
Mittelamerika/Karibik	22	633,3	109	**	5,0	107	**	236	**	2,2
Brasilien	21	**	66	**	3,1	32	**	93	**	2,9
Sonstige südamerik. Länder	14	**	17	750,0	1,2	39	387,5	116	383,3	3,0
Australien, Ozeanien	11	-	27	-	2,5	32	-	111	-	3,5
Australien	11	-	27	-	2,5	28	-	106	-	3,8
Neuseeland, Ozeanien	-	-	-	-	-	4	-	5	-	1,3
Ohne Angaben	46	21,1	92	43,8	2,0	208	7,8	398	-4,8	1,9

**Noch 8. Ankünfte, Übernachtungen und Aufenthaltsdauer der Gäste in Beherbergungsbetrieben (einschl. Camping)
nach Reisegebieten und Herkunftsländern**

Land Reisegebiet ----- Herkunftsland	Mai 2022					Januar bis Mai 2022				
	Ankünfte		Übernachtungen		durch- schn. Aufent- halts- dauer	Ankünfte		Übernachtungen		durch- schn. Aufent- halts- dauer
	insge- samt	Veränd. gegen- über Vorj.- monat	insge- samt	Veränd. gegen- über Vorj.- monat		insge- samt	Veränd. gegen- über Vorj.- zeitr.	insge- samt	Veränd. gegen- über Vorj.- zeitr.	
	Anzahl	%	Anzahl	%	Tage	Anzahl	%	Anzahl	%	Tage
	Altmark									
Zusammen	25 842	337,6	63 362	170,0	2,5	68 658	205,0	190 750	95,9	2,8
Deutschland	25 050	346,7	60 449	182,1	2,4	66 187	213,5	178 497	108,4	2,7
Ausland	792	166,7	2 913	42,9	3,7	2 471	76,6	12 253	4,5	5,0
Europa	745	157,8	2 836	41,0	3,8	2 327	80,5	11 945	4,0	5,1
Belgien	9	80,0	17	54,5	1,9	54	440,0	105	356,5	1,9
Bulgarien	27	350,0	398	**	14,7	76	-16,5	2 286	41,9	30,1
Dänemark	48	860,0	93	830,0	1,9	130	490,9	266	411,5	2,0
Estland	-	-	-	-	-	1	-	1	-	1,0
Finnland	7	250,0	8	-75,8	1,1	34	-34,6	120	-84,0	3,5
Frankreich	16	33,3	23	-67,6	1,4	41	-36,9	68	-73,3	1,7
Griechenland	-	-	-	-	-	1	-50,0	3	-25,0	3,0
Irland	4	-	4	-	1,0	5	400,0	5	400,0	1,0
Island	-	-	-	-	-	-	-	-	-	-
Italien	7	-61,1	25	-84,7	3,6	26	-27,8	79	-88,3	3,0
Kroatien	1	-	2	-	2,0	18	-	214	-	11,9
Lettland	7	-	11	-	1,6	8	100,0	12	-50,0	1,5
Litauen	20	150,0	166	27,7	8,3	91	13,8	874	2,8	9,6
Luxemburg	2	-	4	-	2,0	7	600,0	9	350,0	1,3
Malta	1	-	1	-	1,0	1	-	1	-	1,0
Niederlande	139	265,8	357	104,0	2,6	442	402,3	967	227,8	2,2
Norwegen	9	-	19	-	2,1	18	-	34	-	1,9
Österreich	67	318,8	152	-32,4	2,3	114	21,3	275	-65,2	2,4
Polen	137	-2,1	810	-5,2	5,9	625	8,1	4 328	-11,7	6,9
Portugal	12	200,0	92	666,7	7,7	19	72,7	148	150,8	7,8
Rumänien	-	-100,0	-	-100,0	-	49	250,0	147	444,4	3,0
Russische Föderation	-	-	-	-	-	1	-	1	-	1,0
Schweden	28	600,0	53	-	1,9	77	352,9	135	-11,8	1,8
Schweiz	63	-	111	-	1,8	140	**	297	**	2,1
Slowakei	46	206,7	214	28,1	4,7	58	56,8	236	-49,1	4,1
Slowenien	4	-20,0	28	460,0	7,0	13	-43,5	64	-77,5	4,9
Spanien	6	500,0	7	250,0	1,2	9	200,0	14	-50,0	1,6
Tschechische Republik	27	800,0	111	428,6	4,1	64	220,0	494	325,9	7,7
Türkei	1	-	5	-73,7	5,0	3	50,0	7	-77,4	2,3
Ukraine	2	-	8	-	4,0	23	-	102	-	4,4
Ungarn	6	50,0	13	-43,5	2,2	33	50,0	80	31,1	2,4
Vereinigtes Königreich	41	**	78	**	1,9	112	**	261	**	2,3
Zypern	-	-	-	-	-	-	-	-	-	-
Sonstige europäische Länder	8	-	26	-	3,3	34	750,0	312	**	9,2

**Noch 8. Ankünfte, Übernachtungen und Aufenthaltsdauer der Gäste in Beherbergungsbetrieben (einschl. Camping)
nach Reisegebieten und Herkunftsländern**

Land Reisegebiet ----- Herkunftsland	Mai 2022					Januar bis Mai 2022				
	Ankünfte		Übernachtungen		durch- schn. Aufent- halts- dauer	Ankünfte		Übernachtungen		durch- schn. Aufent- halts- dauer
	insge- samt	Veränd. gegen- über Vorj.- monat	insge- samt	Veränd. gegen- über Vorj.- monat		insge- samt	Veränd. gegen- über Vorj.- zeitr.	insge- samt	Veränd. gegen- über Vorj.- zeitr.	
	Anzahl	%	Anzahl	%	Tage	Anzahl	%	Anzahl	%	Tage
	Altmark									
Afrika	2	-	4	-	2,0	2	-	4	-	2,0
Südafrika	-	-	-	-	-	-	-	-	-	-
Sonstige afrikanische Länder	2	-	4	-	2,0	2	-	4	-	2,0
Asien	1	-	1	-	1,0	14	600,0	29	**	2,1
Arabische Golfstaaten	-	-	-	-	-	2	-	2	-	1,0
China (einschl. Hongkong)	-	-	-	-	-	-	-	-	-	-
Indien	-	-	-	-	-	2	-	11	-	5,5
Israel	-	-	-	-	-	-	-	-	-	-
Japan	-	-	-	-	-	2	-	4	-	2,0
Korea, Republik	-	-	-	-	-	-	-	-	-	-
Taiwan	-	-	-	-	-	2	-	6	-	3,0
Sonstige asiatische Länder	1	-	1	-	1,0	6	200,0	6	200,0	1,0
Amerika	14	-	22	-	1,6	52	188,9	148	114,5	2,8
Kanada	2	-	3	-	1,5	21	-	60	-	2,9
Vereinigte Staaten	10	-	15	-	1,5	28	833,3	83	**	3,0
Sonstige nordamerik. Länder	-	-	-	-	-	-	-	-	-	-
Mittelamerika/Karibik	2	-	4	-	2,0	3	-78,6	5	-91,8	1,7
Brasilien	-	-	-	-	-	-	-	-	-	-
Sonstige südamerik. Länder	-	-	-	-	-	-	-100,0	-	-100,0	-
Australien, Ozeanien	6	-	10	-	1,7	13	550,0	24	**	1,8
Australien	6	-	10	-	1,7	12	500,0	22	**	1,8
Neuseeland, Ozeanien	-	-	-	-	-	1	-	2	-	2,0
Ohne Angaben	24	200,0	40	48,1	1,7	63	-28,4	103	-36,0	1,6

9. Beherbergungsbetriebe (einschl. Camping), darunter Hotels (ohne Hotel garnis), Schlafgelegenheiten und Auslastung der Kapazitäten für ausgewählte Gemeinden und touristische Zielorte

Gemeinde Betriebe gesamt dar. Hotels (ohne Hotels garnis)	Mai 2022						Jan. bis Mai 2022			
	Betriebe			in den Betrieben angebotene Schlafgelegenheiten ¹			durchschnittliche Auslastung			
	insgesamt	darunter geöffnete		insgesamt	Veränderung gegenüber dem Vorjahresmonat	durchschnittliche Auslastung			nachrichtlich	
		zusammen	Veränderung gegenüber dem Vorjahresmonat						maximales Angebot an Schlafgelegenheiten der letzten 13 Monate	
Anzahl		%	Anzahl	%		Anzahl	%			
Annaburg, Stadt	2	2	-		
dar. Hotels (ohne Hotels garnis)	-	-	-	-	-	-	-	-		
Arendsee (Altmark), Stadt	16	16	-	1 917	-2,7	30,0	1 977	23,2		
dar. Hotels (ohne Hotels garnis)	3	3	-	139	4,5	45,3	139	27,9		
Arnstein, Stadt	3	3	-	191	-	50,7	199	44,0		
dar. Hotels (ohne Hotels garnis)	1	1	-		
Aschersleben, Stadt	9	9	-	325	-7,4	37,8	351	27,0		
dar. Hotels (ohne Hotels garnis)	5	5	-	247	-8,9	39,7	271	27,0		
Bad Bibra, Stadt	4	4	-		
dar. Hotels (ohne Hotels garnis)	2	2	-		
Bad Dürrenberg, Solestadt	4	4	-	146	-	55,4	150	35,9		
dar. Hotels (ohne Hotels garnis)	3	3	-		
Bad Lauchstädt, Goethestadt	5	5	-	132	-2,9	26,3	138	16,4		
dar. Hotels (ohne Hotels garnis)	1	1	-		
Bad Schmiedeberg	12	9	-10,0	1 448	-5,3	49,7	1 611	36,7		
dar. Hotels (ohne Hotels garnis)	3	3	-		
Ballenstedt, Stadt	8	8	60,0	336	152,6	22,9	343	23,4		
dar. Hotels (ohne Hotels garnis)	2	2	100,0		
Barby, Stadt	6	6	100,0	329	46,9	60,4	329	68,9		
dar. Hotels (ohne Hotels garnis)	-	-	-	-	-	-	-	-		
Bernburg (Saale), Stadt	13	13	8,3	723	51,6	41,0	724	29,1		
dar. Hotels (ohne Hotels garnis)	5	5	-		
Bitterfeld-Wolfen, Stadt	11	10	-9,1	994	23,5	21,2	1 213	14,9		
dar. Hotels (ohne Hotels garnis)	6	6	-	328	-33,7	29,6	502	23,6		
Blankenburg (Harz), Stadt	22	21	75,0	1 196	57,4	50,3	1 272	40,6		
dar. Hotels (ohne Hotels garnis)	9	9	125,0	533	127,8	43,4	536	34,7		
Burg, Stadt	6	6	-	336	0,6	45,0	376	38,4		
dar. Hotels (ohne Hotels garnis)	2	2	-		
Coswig (Anhalt), Stadt	8	8	33,3	842	9,4	21,2	851	17,3		
dar. Hotels (ohne Hotels garnis)	2	2	-		
Dessau-Roßlau, Stadt	26	23	21,1	1 586	48,8	44,2	1 807	33,6		
dar. Hotels (ohne Hotels garnis)	6	6	20,0	701	37,5	61,5	708	41,3		
Eisleben, Lutherstadt	13	11	22,2	344	6,2	31,2	412	20,8		
dar. Hotels (ohne Hotels garnis)	7	6	-	231	0,9	34,7	267	22,5		
Falkenstein/Harz, Stadt	7	4	-	114	-4,2	26,1	360	15,8		
dar. Hotels (ohne Hotels garnis)	3	1	-		
Flechtingen	5	5	-	455	-	75,6	455	73,9		
dar. Hotels (ohne Hotels garnis)	-	-	-	-	-	-	-	-		
Freyburg (Unstrut), Stadt	11	11	57,1	458	48,7	44,6	460	27,8		
dar. Hotels (ohne Hotels garnis)	8	8	60,0	382	61,2	44,6	382	30,5		
Gardelegen, Hansestadt	12	12	9,1	575	6,3	18,9	576	19,0		
dar. Hotels (ohne Hotels garnis)	3	3	-		
Genthin, Stadt	9	9	12,5	339	5,0	35,7	344	22,7		
dar. Hotels (ohne Hotels garnis)	3	3	-		

¹ Doppelbetten zählen als 2 Schlafgelegenheiten. Für Camping wird 1 Stellplatz in 4 Schlafgelegenheiten umgerechnet.

Noch 9. Beherbergungsbetriebe (einschl. Camping), darunter Hotels (ohne Hotels garnis), Schlafgelegenheiten und Auslastung der Kapazitäten für ausgewählte Gemeinden und touristische Zielorte

Gemeinde Betriebe gesamt dar. Hotels (ohne Hotels garnis)	Mai 2022						Jan. bis Mai 2022	durchschnittliche Auslastung		
	Betriebe			in den Betrieben angebotene Schlafgelegenheiten ¹			Anzahl		%	
	insgesamt	darunter geöffnete		insgesamt	Veränderung gegenüber dem Vorjahresmonat	durchschnittliche Auslastung				nachrichtlich
		zusammen	Veränderung gegenüber dem Vorjahresmonat							maximales Angebot an Schlafgelegenheiten der letzten 13 Monate
Anzahl		%	Anzahl	%		Anzahl	%			
Gräfenhainichen, Stadt	6	6	100,0	869	854,9	3,3	869	4,9		
dar. Hotels (ohne Hotels garnis)	1	1	-		
Halberstadt, Stadt	16	15	-11,8	884	-15,9	30,1	1 043	19,9		
dar. Hotels (ohne Hotels garnis)	9	9	-	543	0,2	34,5	546	22,8		
Haldensleben, Stadt	9	9	28,6	510	11,4	17,2	515	15,1		
dar. Hotels (ohne Hotels garnis)	3	3	50,0	56	27,3	40,1	56	29,9		
Halle (Saale), Stadt	41	39	2,6	3 029	2,5	41,1	3 265	29,1		
dar. Hotels (ohne Hotels garnis)	15	14	-6,7	1 499	-4,8	37,7	1 612	25,4		
Harzgerode, Stadt	14	11	22,2	1 795	-20,4	19,3	2 521	10,4		
dar. Hotels (ohne Hotels garnis)	5	5	66,7	648	18,5	32,3	656	27,1		
Havelberg, Hansestadt	8	6	-14,3	658	-0,9	17,1	686	16,2		
dar. Hotels (ohne Hotels garnis)	2	2	-		
Hettstedt, Stadt	3	3	-	73	23,7	41,3	73	32,3		
dar. Hotels (ohne Hotels garnis)	1	1	-		
Hohenmölsen, Stadt	6	6	20,0	562	3,7	16,0	562	7,9		
dar. Hotels (ohne Hotels garnis)	1	1	-		
Ilseburg (Harz), Stadt	18	18	5,9	1 275	9,9	30,9	1 287	21,9		
dar. Hotels (ohne Hotels garnis)	8	8	14,3	585	24,7	48,0	595	34,2		
Jessen (Elster), Stadt	5	5	25,0	121	15,2	25,9	130	21,5		
dar. Hotels (ohne Hotels garnis)	3	3	50,0		
Kalbe (Milde), Stadt	7	7	40,0	477	37,5	49,5	478	37,7		
dar. Hotels (ohne Hotels garnis)	3	3	50,0		
Kamern	4	4	-		
dar. Hotels (ohne Hotels garnis)	-	-	-	-	-	-	-	-		
Kelbra (Kyffhäuser), Stadt	8	6	-	932	-	24,6	1 026	9,6		
dar. Hotels (ohne Hotels garnis)	3	1	-		
Kemberg, Stadt	10	9	28,6	1 118	45,0	27,3	1 199	16,0		
dar. Hotels (ohne Hotels garnis)	2	2	100,0		
Klötze, Stadt	6	5	-	106	-1,9	30,6	228	23,9		
dar. Hotels (ohne Hotels garnis)	3	3	-	58	-3,3	13,8	60	7,7		
Köthen (Anhalt), Stadt	6	6	-	227	5,6	29,4	232	23,6		
dar. Hotels (ohne Hotels garnis)	2	2	-		
Magdeburg, Landeshauptstadt	50	50	16,3	6 271	33,6	36,0	6 278	26,9		
dar. Hotels (ohne Hotels garnis)	20	20	33,3	3 544	21,1	41,1	3 550	26,7		
Merseburg, Stadt	9	9	-	753	-5,0	45,6	842	32,7		
dar. Hotels (ohne Hotels garnis)	8	8	-		
Naumburg (Saale), Stadt	48	47	17,5	3 668	11,4	38,9	3 895	29,6		
dar. Hotels (ohne Hotels garnis)	15	15	36,4	779	69,3	37,4	795	24,9		
Nebra (Unstrut), Stadt	3	3	50,0	300	57,1	52,0	318	30,7		
dar. Hotels (ohne Hotels garnis)	2	2	100,0		
Oberharz am Brocken, Stadt	45	45	21,6	3 540	20,9	20,6	3 778	16,3		
dar. Hotels (ohne Hotels garnis)	14	14	16,7	766	11,7	27,3	802	23,9		
Oranienbaum-Wörlitz, Stadt	12	12	33,3	568	19,3	52,2	568	37,0		
dar. Hotels (ohne Hotels garnis)	6	6	50,0	394	16,9	59,5	394	44,8		

¹ Doppelbetten zählen als 2 Schlafgelegenheiten. Für Camping wird 1 Stellplatz in 4 Schlafgelegenheiten umgerechnet.

Noch 9. Beherbergungsbetriebe (einschl. Camping), darunter Hotels (ohne Hotels garnis), Schlafgelegenheiten und Auslastung der Kapazitäten für ausgewählte Gemeinden und touristische Zielorte

Gemeinde Betriebe gesamt dar. Hotels (ohne Hotels garnis)	Mai 2022							Jan. bis Mai 2022
	Betriebe			in den Betrieben angebotene Schlafgelegenheiten ¹				durch- schnitt- liche Aus- lastung
	ins- gesamt	darunter geöffnete		ins- gesamt	Verände- rung ge- genüber dem Vor- jahres- monat	durch- schnitt- liche Aus- lastung	nachrichtlich	
		zu- sammen	Verände- rung ge- genüber dem Vor- jahres- monat				maximales Angebot an Schlafge- legenheiten der letzten 13 Monate	
Anzahl	%		Anzahl	%		Anzahl	%	
Oschersleben (Bode), Stadt	6	6	20,0	363	17,5	31,4	366	20,7
dar. Hotels (ohne Hotels garnis)	2	2	-
Osterburg (Altmark), Hansestadt	3	2	100,0
dar. Hotels (ohne Hotels garnis)	2	1	-
Osterwieck, Stadt	4	3	-25,0	37	-56,0	33,9	84	23,1
dar. Hotels (ohne Hotels garnis)	3	2	-33,3
Quedlinburg, Welterbestadt	63	62	26,5	3 144	21,2	42,5	3 231	30,1
dar. Hotels (ohne Hotels garnis)	16	16	60,0	1 161	50,2	50,3	1 162	38,8
Querfurt, Stadt	6	5	25,0	139	61,6	19,7	163	14,5
dar. Hotels (ohne Hotels garnis)	4	3	-25,0
Salzwedel, Hansestadt	5	5	-	189	0,5	24,4	189	16,4
dar. Hotels (ohne Hotels garnis)	3	3	-
Sangerhausen, Stadt	12	11	37,5	337	21,7	30,6	366	23,3
dar. Hotels (ohne Hotels garnis)	1	1	-
Schollene	2	1	-50,0
dar. Hotels (ohne Hotels garnis)	-	-	-	-	-	-	-	-
Schönebeck (Elbe), Stadt	16	16	6,7	1 306	3,9	36,3	1 321	28,1
dar. Hotels (ohne Hotels garnis)	4	4	-	187	-3,1	38,7	195	25,5
Seegebiet Mansfelder Land	5	4	-33,3	394	-5,7	27,1	408	11,3
dar. Hotels (ohne Hotels garnis)	3	2	-33,3
Staßfurt, Stadt	5	5	-	139	-	35,1	146	29,5
dar. Hotels (ohne Hotels garnis)	2	2	-
Stendal, Hansestadt	8	8	14,3	328	10,1	49,7	328	35,1
dar. Hotels (ohne Hotels garnis)	4	4	-	201	9,8	54,1	201	37,3
Südharz	14	14	16,7	855	46,7	36,3	868	32,5
dar. Hotels (ohne Hotels garnis)	8	8	33,3	555	42,7	47,9	568	43,2
Tangermünde, Stadt	14	14	27,3	860	33,3	40,1	863	27,1
dar. Hotels (ohne Hotels garnis)	5	5	25,0	470	49,7	39,4	470	29,3
Thale, Stadt	47	46	48,4	2 979	73,1	39,1	3 020	33,0
dar. Hotels (ohne Hotels garnis)	19	18	100,0	1 108	361,7	38,2	1 138	30,8
Wanzleben-Börde, Stadt	3	3	-	85	-2,3	43,9	87	26,5
dar. Hotels (ohne Hotels garnis)	2	2	-
Weißenfels, Stadt	10	10	11,1	323	8,0	42,2	325	32,2
dar. Hotels (ohne Hotels garnis)	4	4	-	172	-	46,4	172	33,3
Wernigerode, Stadt	102	96	41,2	6 157	119,7	43,1	6 356	35,5
dar. Hotels (ohne Hotels garnis)	35	32	52,4	2 858	101,8	49,1	2 952	39,9
Wittenberg, Lutherstadt	26	26	8,3	1 774	10,3	33,0	1 784	18,7
dar. Hotels (ohne Hotels garnis)	11	11	-	922	0,5	41,6	927	25,5
Wolmirstedt, Stadt	4	4	-	188	-	36,9	188	24,6
dar. Hotels (ohne Hotels garnis)	2	2	-
Zahna-Elster, Stadt	3	3	-
dar. Hotels (ohne Hotels garnis)	-	-	-	-	-	-	-	-
Zeitz, Stadt	8	8	33,3	224	44,5	43,0	226	33,4
dar. Hotels (ohne Hotels garnis)	3	3	200,0
Zerbst/Anhalt, Stadt	15	14	7,7	353	9,0	29,9	417	14,1
dar. Hotels (ohne Hotels garnis)	3	3	-

¹ Doppelbetten zählen als 2 Schlafgelegenheiten. Für Camping wird 1 Stellplatz in 4 Schlafgelegenheiten umgerechnet.

**Noch 10. Ankünfte, Übernachtungen und Aufenthaltsdauer der Gäste in Beherbergungsbetrieben (einschl. Camping),
darunter Hotels (ohne Hotels garnis) für ausgewählte Gemeinden und touristische Zielorte**

Gemeinde Betriebe gesamt dar. Hotels (ohne Hotels garnis)	Mai 2022					Januar bis Mai 2022				
	Ankünfte		Übernachtungen		durch- schn. Aufent- halts- dauer	Ankünfte		Übernachtungen		durch- schn. Aufent- halts- dauer
	insge- samt	Veränd. gegen- über Vorj.- monat	insge- samt	Veränd. gegen- über Vorj.- monat		insge- samt	Veränd. gegen- über Vorj.- zeitr.	insge- samt	Veränd. gegen- über Vorj.- zeitr.	
	Anzahl	%	Anzahl	%	Tage	Anzahl	%	Anzahl	%	Tage
Gräfenhainichen, Stadt	504	620,0	879	269,3	1,7	881	222,7	2 427	140,8	2,8
dar. Hotels (o. Hotels garnis)
Halberstadt, Stadt	4 285	218,6	8 252	199,0	1,9	14 150	227,5	28 496	207,8	2,0
dar. Hotels (o. Hotels garnis)	3 006	318,7	5 799	335,7	1,9	9 428	282,9	17 991	311,1	1,9
Haldensleben, Stadt	1 436	266,3	2 716	174,1	1,9	3 699	152,5	7 481	83,5	2,0
dar. Hotels (o. Hotels garnis)	382	274,5	697	159,1	1,8	1 332	138,7	2 525	77,7	1,9
Halle (Saale), Stadt	22 405	158,7	38 095	147,8	1,7	72 622	153,5	130 292	154,9	1,8
dar. Hotels (o. Hotels garnis)	11 765	92,7	17 515	95,8	1,5	36 942	89,1	57 410	101,3	1,6
Harzgerode, Stadt	3 634	**	10 740	**	3,0	9 801	**	30 644	**	3,1
dar. Hotels (o. Hotels garnis)	2 246	**	6 484	**	2,9	7 548	**	23 052	**	3,1
Havelberg, Hansestadt	1 846	550,0	3 479	461,1	1,9	4 459	349,0	9 080	181,3	2,0
dar. Hotels (o. Hotels garnis)
Hettstedt, Stadt	557	153,2	934	134,7	1,7	2 064	103,8	3 561	71,4	1,7
dar. Hotels (o. Hotels garnis)
Hohenmölsen, Stadt	1 173	258,7	2 780	282,9	2,4	2 453	204,0	6 615	301,9	2,7
dar. Hotels (o. Hotels garnis)
Ilseburg (Harz), Stadt	5 185	**	12 219	**	2,4	18 056	864,0	42 148	835,4	2,3
dar. Hotels (o. Hotels garnis)	4 309	**	8 702	**	2,0	15 145	911,0	30 228	**	2,0
Jessen (Elster), Stadt	598	171,8	972	90,2	1,6	1 731	127,2	3 922	108,5	2,3
dar. Hotels (o. Hotels garnis)
Kalbe (Milde), Stadt	1 318	388,1	7 313	82,1	5,5	3 499	124,7	26 810	42,6	7,7
dar. Hotels (o. Hotels garnis)
Kamern
dar. Hotels (o. Hotels garnis)
Kelbra (Kyffhäuser), Stadt	2 736	833,8	7 104	574,0	2,6	5 144	622,5	13 528	318,7	2,6
dar. Hotels (o. Hotels garnis)
Kemberg, Stadt	3 414	901,2	9 454	**	2,8	6 765	844,8	18 573	**	2,7
dar. Hotels (o. Hotels garnis)
Klötze, Stadt	306	45,7	1 007	-3,0	3,3	1 178	50,3	3 821	-20,1	3,2
dar. Hotels (o. Hotels garnis)	165	146,3	248	61,0	1,5	432	93,7	677	63,9	1,6
Köthen (Anhalt), Stadt	1 197	185,0	2 071	173,6	1,7	4 052	159,7	7 665	123,5	1,9
dar. Hotels (o. Hotels garnis)
Magdeburg, Landeshauptstadt	36 528	248,9	70 080	171,5	1,9	116 140	198,1	224 877	134,3	1,9
dar. Hotels (o. Hotels garnis)	24 656	330,8	45 120	272,1	1,8	76 683	224,7	140 108	180,9	1,8
Merseburg, Stadt	3 936	126,7	10 638	37,0	2,7	14 127	145,9	38 592	81,7	2,7
dar. Hotels (o. Hotels garnis)
Naumburg (Saale), Stadt	12 156	572,3	44 236	133,0	3,6	29 933	415,6	139 117	72,4	4,6
dar. Hotels (o. Hotels garnis)	4 128	901,9	9 035	725,1	2,2	9 234	751,1	21 806	423,1	2,4
Nebra (Unstrut), Stadt	2 244	**	4 833	**	2,2	5 837	**	12 511	**	2,1
dar. Hotels (o. Hotels garnis)
Oberharz am Brocken, Stadt	8 170	**	22 609	**	2,8	26 026	**	76 320	**	2,9
dar. Hotels (o. Hotels garnis)	2 418	**	6 471	**	2,7	10 088	**	27 326	**	2,7
Oranienbaum-Wörlitz, Stadt	4 728	558,5	9 199	567,1	1,9	13 449	614,2	26 566	535,6	2,0
dar. Hotels (o. Hotels garnis)	3 719	494,1	7 265	572,7	2,0	11 712	593,4	22 722	621,8	1,9

11. Beherbergungsbetriebe (einschl. Camping), Schlafgelegenheiten und Auslastung der Kapazitäten nach Gemeindegruppen

Land Gemeindegruppe	Mai 2022							Januar bis Mai 2022	
	Betriebe			in den Betrieben angebotene Schlafgelegenheiten ¹				durchschnittliche Auslastung	
	insgesamt	darunter geöffnete		insgesamt	Veränd. gegenüber Vorjahresmonat	durchschnittliche Auslastung	nachrichtl.		
		zusammen	Veränd. gegenüber Vorjahresmonat				maxim. Angebot Schlafgelegenheiten d. letzten 13 Monate		
Anzahl	%	Anzahl	%	Anzahl	%				
Sachsen-Anhalt insgesamt	1 149	1 097	16,3	76 989	19,0	33,0	81 897	25,1	
Heilbäder	44	41	10,8	3 618	-5,8	47,7	3 792	39,8	
Luftkurorte	101	98	21,0	8 117	34,9	33,3	8 366	29,1	
Erholungsorte	319	302	29,6	19 525	30,1	36,7	21 314	27,0	
Sonstige Gemeinden	685	656	10,8	45 729	14,9	30,2	48 425	22,3	

12. Ankünfte, Übernachtungen und Aufenthaltsdauer der Gäste in Beherbergungsbetrieben (einschl. Camping) nach Gemeindegruppen

Land Gemeindegruppe	Mai 2022					Januar bis Mai 2022				
	Ankünfte		Übernachtungen		durchschn. Aufenthaltsdauer	Ankünfte		Übernachtungen		durchschn. Aufenthaltsdauer
	insgesamt	Veränd. gegenüber Vorj.-monat	insgesamt	Veränd. gegenüber Vorj.-monat		insgesamt	Veränd. gegenüber Vorj.-zeitraum	insgesamt	Veränd. gegenüber Vorj.-zeitraum	
	Anzahl	%	Anzahl	%	Tage	Anzahl	%	Anzahl	%	Tage
Sachsen-Anhalt insgesamt	320 157	325,5	786 728	218,2	2,5	974 307	273,5	2 562 230	173,3	2,6
Heilbäder	7 830	208,8	53 454	16,0	6,8	23 015	105,8	196 149	-1,7	8,5
Luftkurorte	27 471	**	83 830	331,4	3,1	90 971	**	308 246	297,4	3,4
Erholungsorte	82 102	**	221 930	789,8	2,7	259 466	**	726 743	688,7	2,8
Sonstige Gemeinden	202 754	219,9	427 514	172,6	2,1	600 855	172,5	1 331 092	134,3	2,2

¹ Doppelbetten zählen als 2 Schlafgelegenheiten. Für Camping wird 1 Stellplatz in 4 Schlafgelegenheiten umgerechnet.

13. Campingplätze mit Urlaubscamping und deren Stellplatzkapazitäten im Monat Mai 2022 nach Reisegebieten, kreisfreien Städten und Landkreisen

Land Reisegebiet Kreisfreie Stadt/Landkreis	Campingplätze			Von den geöffneten Campingplätzen angebotene Stellplätze		
	ins- gesamt	darunter geöffnet ¹		ins- gesamt	Verände- rung ge- genüber dem Vor- jahres- monat	nachrichtlich
		zusammen	Verände- rung ge- genüber dem Vor- jahres- monat			maximales Angebot an Stellplätzen der letzten 13 Monate
	Anzahl		%	Anzahl	%	Anzahl
Sachsen-Anhalt insgesamt	85	80	21,2	5 363	17,3	5 579
	Reisegebiete					
Harz und Harzvorland	15	14	27,3	1 174	7,8	1 244
Halle, Saale, Unstrut	15	15	7,1	777	2,6	777
Anhalt-Wittenberg	16	15	50,0	1 126	53,4	1 181
Magdeburg, Elbe-Börde-Heide	23	22	29,4	1 570	24,8	1 596
Altmark	16	14	-	716	-2,5	781
	Kreisfreie Städte/Landkreise					
Dessau-Roßlau, Stadt	2	1	-	.	.	.
Halle (Saale), Stadt	1	1	-	.	.	.
Magdeburg, Stadt	3	3	50,0	.	.	.
Altmarkkreis Salzwedel	7	5	-16,7	324	-9,7	389
Anhalt-Bitterfeld	5	5	25,0	359	47,1	359
Börde	7	6	50,0	.	.	.
Burgenlandkreis	8	8	-	.	.	.
Harz	13	12	33,3	.	.	.
Jerichower Land	6	6	-	428	-	438
Mansfeld-Südharz	2	2	-	.	.	.
Saalekreis	6	6	20,0	217	10,2	217
Salzlandkreis	7	7	40,0	365	15,9	365
Stendal	9	9	12,5	392	4,5	392
Wittenberg	9	9	50,0	.	.	.

¹ Im Berichtsmonat ganz oder teilweise geöffnet.

Monatserhebung im Tourismus

- Camping -

CAM

Rücksendung bitte bis
zum 10. KT des Folgemonats

Statistisches Landesamt Sachsen-Anhalt
Dezernat 35
Merseburger Str. 2
06110 Halle (Saale)

Statistisches Landesamt Sachsen-Anhalt Postfach 20 11 56 06012 Halle (Saale)

Ansprechpartner/-in für Rückfragen
(freiwillige Angabe)

Name:

Telefon oder E-Mail:

Sie erreichen uns über

Telefon: (0345) 2318-0

Herr Luge -437

Frau Rauch -438

E-Mail:

tourismus@stala.mi.sachsen-anhalt.de

Vielen Dank für Ihre Mitarbeit.

Bitte beachten Sie bei der Beantwortung der Fragen die Erläuterungen zu **1** bis **14** in der separaten Unterlage.

Falls Anschrift oder Firmierung nicht mehr zutreffen, bitte auf Seite 2 korrigieren.

Identnummer
(bei Rückfragen bitte angeben)

Identnummer

Hinweis auf die Erhebungseinheit:

Die im Erhebungsteil des Fragebogens erfragten Angaben beziehen sich auf den einzelnen Beherbergungsbetrieb oder, falls die Beherbergung eine Nebentätigkeit des Betriebes ist, auf den mit dieser Nebentätigkeit befassten fachlichen Betriebsteil.

A Berichtsmonat und Berichtsjahr 01 2 0 2 2
Monat Jahr

B Angebot an Stellplätzen

i Flüchtlinge sind bei der Meldung nicht zu berücksichtigen.

1 Bitte nennen Sie die **Anzahl** der am letzten Öffnungstag des Berichtsmonats **tatsächlich angebotenen Stellplätze für Urlaubscamping** (ohne Dauercamping). **1** 07

C Angaben zu einer vorübergehenden Schließung, Wiedereröffnung oder gewerberechtl. Abmeldung des Betriebes **2**

i Bitte teilen Sie uns auch vorübergehende Schließungen mit, damit Sie für diesen Zeitraum keinen leeren Fragebogen senden müssen.

1 Der Betrieb wird vorübergehend geschlossen am 08 dieses Berichtsmonats
Tag

2 Der Betrieb wird voraussichtlich wieder eröffnet am 09 2 0
Tag Monat Jahr

3 Der Betrieb wurde **gewerberechtlich** endgültig abgemeldet am **3** 10 dieses Berichtsmonats
Tag

▶ Senden Sie uns bitte in diesem Fall die Gewerbeabmeldung zu.

Bitte aktualisieren Sie Ihre Anschrift, falls erforderlich.

Name und Anschrift

Bitte zurücksenden an

Statistisches Landesamt Sachsen-Anhalt
Dezernat 35
Postfach 20 11 56
06012 Halle (Saale)

Bemerkungen

Zur Vermeidung von Rückfragen unsererseits können Sie hier auf besondere Ereignisse und Umstände hinweisen, die Einfluss auf Ihre Angaben haben.

Identnummer

FÜR IHRE UNTERLAGEN

D Beherbergungsleistung im Berichtsmonat 4

i Geben Sie in der folgenden Länderliste bitte jeweils die Ankünfte und Übernachtungen der privat oder geschäftlich anreisenden Gäste (ohne Tagesgäste und Flüchtlinge) an.

Wohnsitz der Gäste 5 (nicht Staatsangehörigkeit)	Anzahl der Ankünfte	Anzahl der Übernachtungen	Wohnsitz der Gäste 5 (nicht Staatsangehörigkeit)	Anzahl der Ankünfte	Anzahl der Übernachtungen
Deutschland 13	_____	_____	Tschech. Republik 40	_____	_____
Europa			Türkei 41	_____	_____
Belgien 21	_____	_____	Ukraine 44	_____	_____
Bulgarien 47	_____	_____	Ungarn 42	_____	_____
Dänemark 22	_____	_____	Zypern 45	_____	_____
Estland 15	_____	_____	Sonstiges Europa 7 43	_____	_____
Finnland 23	_____	_____	Afrika		
Frankreich 24	_____	_____	Rep. Südafrika 50	_____	_____
Griechenland 25	_____	_____	Sonstiges Afrika 8 55	_____	_____
Großbritannien/ Nordirland 26	_____	_____	Amerika		
Irland, Republik 27	_____	_____	Kanada 70	_____	_____
Island 28	_____	_____	USA 71	_____	_____
Italien 29	_____	_____	Mittelamerika/Karibik 9 72	_____	_____
Kroatien 20	_____	_____	Brasilien 73	_____	_____
Lettland 16	_____	_____	Sonst. Südamerika 10 84	_____	_____
Litauen 17	_____	_____	Sonst. Nordamerika .. 11 76	_____	_____
Luxemburg 30	_____	_____	Asien		
Malta 18	_____	_____	Arabische Golfstaaten 12 60	_____	_____
Niederlande 31	_____	_____	China, Volksrepublik/ Hongkong 61	_____	_____
Norwegen 32	_____	_____	Indien 69	_____	_____
Österreich 33	_____	_____	Israel 62	_____	_____
Polen 34	_____	_____	Japan 63	_____	_____
Portugal 35	_____	_____	Südkorea 64	_____	_____
Rumänien 48	_____	_____	Taiwan 65	_____	_____
Russland 36	_____	_____	Sonstiges Asien 13 66	_____	_____
Schweden 37	_____	_____	Australien, Ozeanien		
Schweiz 6 38	_____	_____	Australien 75	_____	_____
Slowakische Republik ... 19	_____	_____	Neuseeland, Ozeanien 14 79	_____	_____
Slowenien 46	_____	_____	Ohne Angabe 90	_____	_____
Spanien 39	_____	_____	Insgesamt 99	_____	_____

Monatserhebung im Tourismus

– Camping –

Unterrichtung nach § 17 Bundesstatistikgesetz (BStatG)¹ und nach der Datenschutz-Grundverordnung (EU) 2016/679 (DS-GVO)²

Zweck, Art und Umfang der Erhebung

Die Monatserhebung im Tourismus wird bei allen Betrieben oder Betriebsteilen durchgeführt, die nach Einrichtung oder Zweckbestimmung dazu dienen, mindestens zehn Gäste gleichzeitig vorübergehend zu beherbergen. Das Merkmal „Zahl der Gästezimmer“ wird zusätzlich einmal jährlich erhoben. Die Ergebnisse der Monatserhebung im Tourismus dienen als Grundlage für tourismuspolitische Entscheidungen, für infrastrukturelle Planungen sowie für Maßnahmen der Tourismuswerbung und der Marktforschung.

Nach der Definition der Welttourismus-Organisation umfasst der Tourismus „die Aktivitäten von Personen, die an Orte außerhalb ihrer gewohnten Umgebung reisen und sich dort zu Freizeit-, Geschäfts- oder bestimmten anderen Zwecken nicht länger als ein Jahr ohne Unterbrechung aufhalten“.

Mit den Ergebnissen der Monatserhebung im Tourismus werden auch die aus der europäischen Tourismusstatistik-Verordnung resultierenden Datenlieferungsverpflichtungen erfüllt.

Rechtsgrundlagen, Auskunftspflicht

Rechtsgrundlagen sind die Verordnung (EU) Nr. 692/2011 über die europäische Tourismusstatistik sowie das Beherbergungsstatistikgesetz (BeherbStatG) in Verbindung mit dem BStatG.

Erhoben werden die Angaben zu § 4 BeherbStatG.

Die Auskunftspflicht ergibt sich aus § 6 Absatz 1 Satz 1 BeherbStatG in Verbindung mit § 15 BStatG. Nach § 6 Absatz 1 Satz 2 BeherbStatG sind die Inhaberin, der Inhaber, die Leiterin oder der Leiter des Beherbergungsbetriebes auskunftspflichtig.

Nach § 11a Absatz 2 BStatG sind alle Unternehmen und Betriebe verpflichtet, ihre Meldungen auf elektronischem Weg an die statistischen Ämter zu übermitteln. Hierzu sind die von den statistischen Ämtern zur Verfügung gestellten Online-Verfahren zu nutzen. Im begründeten Einzelfall kann eine zeitlich befristete Ausnahme von der Online-Meldung vereinbart werden. Dies ist auf formlosen Antrag möglich. Die Pflicht, die erforderlichen Auskünfte zu erteilen, bleibt jedoch weiterhin bestehen.

Nach § 6 Absatz 3 BeherbStatG besteht für Unternehmen deren Inhaberinnen/Inhaber Existenzgründerinnen/Existenzgründer sind, im Kalenderjahr der Betriebseröffnung keine Auskunftspflicht. In den beiden folgenden Kalenderjahren besteht dann keine Auskunftspflicht, wenn das Unternehmen im jeweils letzten abgeschlossenen Geschäftsjahr Umsätze in Höhe von weniger als 800 000 Euro erwirtschaftet hat. Gesellschaften können sich auf die Befreiung von der Auskunftspflicht berufen, wenn alle an der Gesellschaft Beteiligten Existenzgründerinnen/Existenzgründer sind. Existenzgründerinnen/Existenzgründer sind natürliche Personen, die eine gewerbliche oder freiberufliche Tätigkeit in Form einer Neugründung, einer Übernahme oder einer tätigen Beteiligung aus abhängiger Beschäftigung oder aus der Nichtbeschäftigung heraus aufnehmen, § 6 Absatz 4 BeherbStatG. Existenzgründerinnen/Existenzgründer, die von ihrem Recht, keine Auskunft zu erteilen, Gebrauch machen wollen, haben das Vorliegen der vorgenannten Voraussetzungen nachzuweisen. Es steht ihnen jedoch frei, die Auskünfte zu erteilen.

Erteilen Auskunftspflichtige keine, keine vollständige, keine richtige oder nicht rechtzeitig Auskunft, können sie zur Erteilung der Auskunft mit einem Zwangsgeld angehalten werden.

¹ Den Wortlaut der nationalen Rechtsvorschriften in der jeweils geltenden Fassung finden Sie unter <https://www.gesetze-im-internet.de/>.

² Die Rechtsakte der EU in der jeweils geltenden Fassung und in deutscher Sprache finden Sie auf der Internetseite des Amtes für Veröffentlichungen der Europäischen Union unter <https://eur-lex.europa.eu/>.

Darüber hinaus handelt gem. § 23 BStatG ordnungswidrig, wer

- vorsätzlich oder fahrlässig entgegen § 15 Absatz 1 Satz 2, Absatz 2 und 5 Satz 1 BStatG eine Auskunft nicht, nicht rechtzeitig, nicht vollständig oder nicht wahrheitsgemäß erteilt,
- entgegen § 15 Absatz 3 BStatG eine Antwort nicht in der vorgeschriebenen Form erteilt oder
- entgegen § 11a Absatz 2 Satz 1 BStatG ein dort genanntes Verfahren nicht nutzt.

Die Ordnungswidrigkeit kann mit einer Geldbuße bis zu fünftausend Euro geahndet werden.

Nach § 15 Absatz 7 BStatG hat eine Anfechtungsklage gegen die Aufforderung zur Auskunftserteilung keine aufschiebende Wirkung.

Geheimhaltung

Die erhobenen Einzelangaben werden nach § 16 BStatG grundsätzlich geheim gehalten. Nur in ausdrücklich gesetzlich geregelten Ausnahmefällen oder wenn die Auskunftgebenden eingewilligt haben, dürfen Einzelangaben übermittelt werden.

Eine Übermittlung von Einzelangaben ist grundsätzlich zulässig an:

- öffentliche Stellen und Institutionen innerhalb des statistischen Verbunds, die mit der Durchführung einer Bundes- oder europäischen Statistik betraut sind (z. B. die Statistischen Ämter der Länder, die Bundesbank, das Statistische Amt der Europäischen Union [Eurostat]),
- Dienstleister, zu denen ein Auftragsverhältnis besteht (z. B. ITZBund, Rechenzentren der Länder).

Nach § 7 BeherbStatG dürfen an die obersten Bundes- und Landesbehörden für die Verwendung gegenüber den gesetzgebenden Körperschaften und für Zwecke der Planung, jedoch nicht für die Regelung von Einzelfällen, vom Statistischen Bundesamt und den statistischen Ämtern der Länder Tabellen mit statistischen Ergebnissen übermittelt werden, auch soweit Tabellenfelder nur einen einzigen Fall ausweisen.

Nach § 16 Absatz 6 BStatG ist es zulässig, den Hochschulen oder sonstigen Einrichtungen mit der Aufgabe unabhängiger wissenschaftlicher Forschung für die Durchführung wissenschaftlicher Vorhaben

1. Einzelangaben zu übermitteln, wenn die Einzelangaben so anonymisiert sind, dass sie nur mit einem unverhältnismäßig großen Aufwand an Zeit, Kosten und Arbeitskraft den Befragten oder Betroffenen zugeordnet werden können (faktisch anonymisierte Einzelangaben),
2. innerhalb speziell abgesicherter Bereiche des Statistischen Bundesamtes und der statistischen Ämter der Länder Zugang zu Einzelangaben ohne Name und Anschrift (formal anonymisierte Einzelangaben) zu gewähren, wenn wirksame Vorkehrungen zur Wahrung der Geheimhaltung getroffen werden.

Nach Artikel 7 Absatz 1 der Verordnung (EU) Nr. 557/2013 über den Zugang zu vertraulichen Daten für wissenschaftliche Zwecke darf Eurostat in seinen Räumen oder in den Räumen einer von Eurostat anerkannten Zugangseinrichtung für wissenschaftliche Zwecke Einzelangaben ohne Name und Anschrift zugänglich machen. Nach Artikel 7 Absatz 2 der Verordnung darf Eurostat darüber hinaus Einzelangaben für wissenschaftliche Zwecke weitergeben, wenn diese so verändert wurden, dass die Gefahr einer Identifizierung der statistischen Einheit auf ein angemessenes Maß verringert wurde. Der Zugang nach Absatz 2 kann gewährt werden, sofern in der den Zugang beantragenden Forschungseinrichtung geeignete Sicherheitsmaßnahmen getroffen wurden.

Die Pflicht zur Geheimhaltung besteht auch für Personen, die Einzelangaben erhalten.

Hilfsmerkmale, Identnummer, Löschung, Statistikregister

Name und Anschrift des Beherbergungsbetriebes sowie Name und Telefonnummer oder E-Mail-Adresse der für Rückfragen zur Verfügung stehenden Person sind Hilfsmerkmale, die lediglich der technischen Durchführung der Erhebung dienen. Angaben zu den Erhebungsmerkmalen werden solange verarbeitet und gespeichert, wie dies zur Erfüllung der gesetzlichen Verpflichtungen erforderlich ist.

Name und Anschrift des Betriebes sowie die Identnummer werden im Unternehmensregister für statistische Zwecke (Statistikregister) gespeichert (§ 13 Absatz 1 BStatG in Verbindung mit § 1 Absatz 1 Statistikregistergesetz). Die verwendete Identnummer dient der Unterscheidung der in die Erhebung einbezogenen Betriebe sowie der rationellen Aufbereitung und besteht aus einer frei vergebenen laufenden Nummer. Die Identnummer darf in den Datensätzen mit den Angaben zu den Erhebungsmerkmalen bis zu 30 Jahre aufbewahrt werden. Danach wird sie gelöscht.

Rechte der Betroffenen, Kontaktdaten der Datenschutzbeauftragten, Recht auf Beschwerde

Die Auskunftgebenden, deren personenbezogene Angaben verarbeitet werden, können

- eine Auskunft nach Artikel 15 DS-GVO,
- die Berichtigung nach Artikel 16 DS-GVO,
- die Löschung nach Artikel 17 DS-GVO sowie
- die Einschränkung der Verarbeitung nach Artikel 18 DS-GVO

der jeweils sie betreffenden personenbezogenen Angaben beantragen oder der Verarbeitung ihrer personenbezogenen Angaben nach Artikel 21 DS-GVO widersprechen.

Sollte von den oben genannten Rechten Gebrauch gemacht werden, prüft die zuständige öffentliche Stelle, ob die gesetzlichen Voraussetzungen hierfür erfüllt sind. Die antragstellende Person wird gegebenenfalls aufgefordert, ihre Identität nachzuweisen, bevor weitere Maßnahmen ergriffen werden.

Fragen und Beschwerden über die Einhaltung datenschutzrechtlicher Bestimmungen können jederzeit an die behördlichen Datenschutzbeauftragten der Statistischen Ämter des Bundes und der Länder oder an die jeweils zuständigen Datenschutzaufsichtsbehörden gerichtet werden. Deren Kontaktdaten finden Sie unter <https://www.statistikportal.de/de/datenschutz>

Monatserhebung im Tourismus

– Camping –

Erläuterungen zum Fragebogen

1 Zahl der tatsächlich angebotenen Stellplätze

Bitte geben Sie hier die Gesamtzahl der Stellplätze an, die am letzten Öffnungstag des Berichtsmonats für Urlaubscamping zur Verfügung standen. Als Stellplatz gilt die abgegrenzte Fläche, die für das Aufstellen eines mitgebrachten Wohnwagens, Zeltens oder ähnlichem gegebenenfalls einschließlich des gästeeigenen Kraftfahrzeuges bestimmt ist. Dabei werden Stellplätze unterschiedlicher Größen oder Ausstattung in gleicher Weise berücksichtigt.

Urlaubscamping liegt vor, wenn die Campingplatzbenutzung für einzelne Tage oder Wochen vereinbart worden ist. Dabei wird im allgemeinen kein pauschales Entgelt, sondern eine nach Dauer der Belegung und Personenzahl gestaffelte Gebühr berechnet.

Nicht einzubeziehen sind diejenigen Stellplätze, die für das Dauercamping bestimmt sind. Bei variabler Aufteilung der Belegungsfläche auf Dauer- und Urlaubscamping sind die Verhältnisse am Stichtag, dem letzten Öffnungstag des Berichtsmonats, entscheidend.

2 Angaben zu einer vorübergehenden Schließung, Wiedereröffnung oder gewerberechtlichen Abmeldung des Betriebes

Zur Klärung der Berichtspflicht und zur Vermeidung von Rückfragen bitten wir Sie, uns Angaben über eine vorübergehende Schließung Ihres Betriebes, z. B. wegen Betriebsferien oder saisonbedingter Betriebsruhe, zu machen. Bitte geben Sie hier auch das Datum der beabsichtigten Wiedereröffnung an. Dies hat den Zweck, dass Sie in der Zwischenzeit nicht monatlich Fehlanzeige melden müssen.

3 Abmeldung

Falls der Betrieb gewerberechtlich ganz abgemeldet worden ist, bitten wir um die Übermittlung einer behördlichen Bestätigung, z. B. in Form der Gewerbeabmeldung an eine der angegebenen Kontaktmöglichkeiten.

4 Beherbergungsleistung im Berichtsmonat: Anzahl der Ankünfte und Übernachtungen

Bitte tragen Sie in der Spalte „Ankünfte“ die Zahl der im Berichtsmonat angekommenen Gäste ein. Die aus dem Vormonat noch anwesenden Gäste werden hier nicht berücksichtigt. Tagesgäste werden nicht erfasst.

In der Spalte „Übernachtungen“ tragen Sie bitte alle Übernachtungen ein, sowohl die der im Berichtsmonat angekommenen als auch der aus dem Vormonat noch anwesenden Gäste.

Beispiel: Familie Mustermann aus Wiesbaden kommt mit 3 Personen am 25. Juli an und reist am 6. August wieder ab. Dann sind folgende Zahlen einzutragen:

- Berichtsmonat Juli:
Zeile Deutschland
3 Ankünfte und 21 Übernachtungen
(3 Gäste mit je 7 Übernachtungen)
- Berichtsmonat August:
Zeile Deutschland
0 Ankünfte und 15 Übernachtungen
(3 Gäste mit je 5 Übernachtungen)

Sofern im Berichtsmonat keine Ankünfte und Übernachtungen zu verzeichnen waren, ist die Abgabe einer Fehlanzeige erforderlich.

5 Wohnsitz der Gäste

Entscheidend ist der ständige Wohnsitz oder ständige Aufenthaltsort der Gäste, unabhängig von deren Staatsangehörigkeit.

6 Einschließlich Liechtenstein

7 Albanien, Andorra, Bosnien und Herzegowina, Guernsey, Isle of Man, Jersey, Kosovo, Mazedonien, Moldawien, Monaco, Montenegro, San Marino, Serbien, Spitzbergen, Vatikanstadt, Weißrussland

8 Ägypten, Algerien, Angola, Äquatorialguinea, Äthiopien, Benin, Botswana, Burkina Faso, Burundi, Demokratische Republik Kongo, Dschibuti, Elfenbeinküste, Eritrea, Gabun, Gambia, Ghana, Guinea, Guinea-Bissau, Kamerun, Kap Verde, Kenia, Komoren, Kongo, Lesotho, Liberia, Libyen, Madagaskar, Malawi, Mali, Marokko, Mauretanien, Mauritius, Mayotte, Mosambik, Namibia, Niger, Nigeria, Ruanda, Sambia, São Tomé und Príncipe, Senegal, Seychellen, Sierra Leone, Simbabwe, Somalia, Süd Sudan, Sudan, Swasiland, Tansania, Togo, Tschad, Tunesien, Uganda, Westsahara, Zentralafrikanische Republik

9 Anguilla, Antigua und Barbuda, Aruba, Bahamas, Barbados, Belize, Cayman Inseln, Costa Rica, Dominica, Dominikanische Republik, El Salvador, Grenada, Guatemala, Haiti, Honduras, Jamaika, Jungferninseln, Kuba, Mexiko, Montserrat, Nicaragua, Panama, Puerto Rico, Saint-Barthélemy, Saint Kitts und Nevis, Saint Lucia, Saint Martin, Saint Vincent und die Grenadinen, Trinidad und Tobago, Turks- und Caicosinseln

10 Argentinien, Bolivien, Chile, Ecuador, Falklandinseln, Guyana, Kolumbien, Paraguay, Peru, Suriname, Uruguay, Venezuela

11 Bermuda, Grönland, Saint Pierre und Miquelon

12 Bahrain, Irak, Katar, Kuwait, Oman, Saudi-Arabien, Vereinigte Arabische Emirate

- 13** Afghanistan, Armenien, Aserbaidtschan, Bangladesch, Bhutan, Brunei, Georgien, Indonesien, Iran, Jemen, Jordanien, Kambodscha, Kasachstan, Kirgisistan, Laos, Libanon, Macau, Malaysia, Malediven, Mongolei, Myanmar, Nepal, Nordkorea, Osttimor, Pakistan, Palästina, Philippinen, Singapur, Sri Lanka, Syrien, Tadschikistan, Thailand, Turkmenistan, Usbekistan, Vietnam
- 14** Amerikanisch Samoa, Antarktis, Cookinseln, Fidschi, Französisch-Polynesien, Französische Süd- und Antarktisgebiete, Guam, Heard und McDonaldinseln, Kiribati, Kokosinseln, Marshallinseln, Mikronesien, Nauru, Neukaledonien, Neuseeland, Norfolkinsel, Niue, Nördliche Marianen, Palau, Papua-Neuguinea, Pitcairnsinseln, Salomonen, Samoa, Südgeorgien und die Südlichen Sandwichinseln, Tokelau, Tonga, Tuvalu, Vanuatu, Wallis und Futuna, Weihnachtsinsel

FÜR IHRE UNTERLAGEN

Monatserhebung im Tourismus

- Sonstiges Beherbergungsgewerbe -

SOB

Rücksendung bitte bis
zum 10. KT des Folgemonats

Statistisches Landesamt Sachsen-Anhalt
Dezernat 35
Merseburger Str. 2
06110 Halle (Saale)

Statistisches Landesamt Sachsen-Anhalt Postfach 20 11 56 06012 Halle (Saale)

Ansprechpartner/-in für Rückfragen
(freiwillige Angabe)

Name:

Telefon oder E-Mail:

Sie erreichen uns über

Telefon: (0345) 2318-0

Herr Luge -437

Frau Rauch -438

E-Mail:

tourismus@stala.mi.sachsen-anhalt.de

Vielen Dank für Ihre Mitarbeit.

Bitte beachten Sie bei der Beantwortung der Fragen die Erläuterungen zu **1** bis **14** in der separaten Unterlage.

Falls Anschrift oder Firmierung nicht mehr zutreffen, bitte auf Seite 2 korrigieren.

Identnummer
(bei Rückfragen bitte angeben)

Identnummer

Hinweis auf die Erhebungseinheit:

Die im Erhebungsteil des Fragebogens erfragten Angaben beziehen sich auf den einzelnen Beherbergungsbetrieb oder, falls die Beherbergung eine Nebentätigkeit des Betriebes ist, auf den mit dieser Nebentätigkeit befassten fachlichen Betriebsteil.

A **Berichtsmonat und Berichtsjahr** 01 2 0 2 2
Monat Jahr

B **Angebot an Gästebetten**
i Flüchtlinge sind bei der Meldung nicht zu berücksichtigen.

1 Bitte nennen Sie die **Anzahl** der am letzten Öffnungstag des Berichtsmonats **tatsächlich angebotenen Betten**. **1** 04

C **Angaben zu einer vorübergehenden Schließung, Wiedereröffnung oder gewerberechtl. Abmeldung des Betriebes** **2**

i Bitte teilen Sie uns auch vorübergehende Schließungen mit, damit Sie für diesen Zeitraum keinen leeren Fragebogen senden müssen.

1 Der Betrieb wird vorübergehend geschlossen am 08 , dieses Berichtsmonats
Tag

2 Der Betrieb wird voraussichtlich wieder eröffnet am 09 2 0
Tag Monat Jahr

3 Der Betrieb wurde **gewerberechtlich** endgültig abgemeldet am **3** 10 , dieses Berichtsmonats
Tag

▶ Senden Sie uns bitte in diesem Fall die Gewerbeabmeldung zu.

Bitte aktualisieren Sie Ihre Anschrift, falls erforderlich.

Name und Anschrift

Bitte zurücksenden an

Statistisches Landesamt Sachsen-Anhalt
Dezernat 35
Postfach 20 11 56
06012 Halle (Saale)

Bemerkungen

Zur Vermeidung von Rückfragen unsererseits können Sie hier auf besondere Ereignisse und Umstände hinweisen, die Einfluss auf Ihre Angaben haben.

Identnummer

FÜR IHRE UNTERLAGEN

D Beherbergungsleistung im Berichtsmonat 4

i Geben Sie in der folgenden Länderliste bitte jeweils die Zahl der angekommenen Gäste (= Ankünfte der Gäste, die übernachtet haben – ohne Tagesgäste und Flüchtlinge) und die Zahl der Übernachtungen im Berichtsmonat an.

Wohnsitz der Gäste 5 (nicht Staatsangehörigkeit)	Anzahl der Ankünfte	Anzahl der Übernachtungen	Wohnsitz der Gäste 5 (nicht Staatsangehörigkeit)	Anzahl der Ankünfte	Anzahl der Übernachtungen
Deutschland 13	_____	_____	Tschech. Republik 40	_____	_____
Europa			Türkei 41	_____	_____
Belgien 21	_____	_____	Ukraine 44	_____	_____
Bulgarien 47	_____	_____	Ungarn 42	_____	_____
Dänemark 22	_____	_____	Zypern 45	_____	_____
Estland 15	_____	_____	Sonstiges Europa 7 43	_____	_____
Finnland 23	_____	_____	Afrika		
Frankreich 24	_____	_____	Rep. Südafrika 50	_____	_____
Griechenland 25	_____	_____	Sonstiges Afrika 8 55	_____	_____
Großbritannien/ Nordirland 26	_____	_____	Amerika		
Irland, Republik 27	_____	_____	Kanada 70	_____	_____
Island 28	_____	_____	USA 71	_____	_____
Italien 29	_____	_____	Mittelamerika/Karibik 9 72	_____	_____
Kroatien 20	_____	_____	Brasilien 73	_____	_____
Lettland 16	_____	_____	Sonst. Südamerika ... 10 74	_____	_____
Litauen 17	_____	_____	Sonst. Nordamerika .. 11 76	_____	_____
Luxemburg 30	_____	_____	Asien		
Malta 18	_____	_____	Arabische Golfstaaten 12 60	_____	_____
Niederlande 31	_____	_____	China, Volksrepublik Hongkong 61	_____	_____
Norwegen 32	_____	_____	Indien 69	_____	_____
Österreich 33	_____	_____	Israel 62	_____	_____
Polen 34	_____	_____	Japan 63	_____	_____
Portugal 35	_____	_____	Südkorea 64	_____	_____
Rumänien 48	_____	_____	Taiwan 65	_____	_____
Russland 36	_____	_____	Sonstiges Asien 13 66	_____	_____
Schweden 37	_____	_____	Australien, Ozeanien		
Schweiz 6 38	_____	_____	Australien 75	_____	_____
Slowakische Republik ... 19	_____	_____	Neuseeland, Ozeanien 14 79	_____	_____
Slowenien 46	_____	_____	Ohne Angabe 90	_____	_____
Spanien 39	_____	_____	Insgesamt 99	_____	_____

Monatserhebung im Tourismus

– Sonstiges Beherbergungsgewerbe –

Unterrichtung nach § 17 Bundesstatistikgesetz (BStatG)¹ und nach der Datenschutz-Grundverordnung (EU) 2016/679 (DS-GVO)²

Zweck, Art und Umfang der Erhebung

Die Monatserhebung im Tourismus wird bei allen Betrieben oder Betriebsteilen durchgeführt, die nach Einrichtung oder Zweckbestimmung dazu dienen, mindestens zehn Gäste gleichzeitig vorübergehend zu beherbergen. Das Merkmal „Zahl der Gästezimmer“ wird zusätzlich einmal jährlich erhoben. Die Ergebnisse der Monatserhebung im Tourismus dienen als Grundlage für tourismuspolitische Entscheidungen, für infrastrukturelle Planungen sowie für Maßnahmen der Tourismuswerbung und der Marktforschung.

Nach der Definition der Welttourismus-Organisation umfasst der Tourismus „die Aktivitäten von Personen, die an Orte außerhalb ihrer gewohnten Umgebung reisen und sich dort zu Freizeit-, Geschäfts- oder bestimmten anderen Zwecken nicht länger als ein Jahr ohne Unterbrechung aufhalten“.

Mit den Ergebnissen der Monatserhebung im Tourismus werden auch die aus der europäischen Tourismusstatistik-Verordnung resultierenden Datenlieferungsverpflichtungen erfüllt.

Rechtsgrundlagen, Auskunftspflicht

Rechtsgrundlagen sind die Verordnung (EU) Nr. 692/2011 über die europäische Tourismusstatistik sowie das Beherbergungsstatistikgesetz (BeherbStatG) in Verbindung mit dem BStatG.

Erhoben werden die Angaben zu § 4 BeherbStatG.

Die Auskunftspflicht ergibt sich aus § 6 Absatz 1 Satz 1 BeherbStatG in Verbindung mit § 15 BStatG. Nach § 6 Absatz 1 Satz 2 BeherbStatG sind die Inhaberin, der Inhaber, die Leiterin oder der Leiter des Beherbergungsbetriebes auskunftspflichtig.

Nach § 11a Absatz 2 BStatG sind alle Unternehmen und Betriebe verpflichtet, ihre Meldungen auf elektronischem Weg an die statistischen Ämter zu übermitteln. Hierzu sind die von den statistischen Ämtern zur Verfügung gestellten Online-Verfahren zu nutzen. Im begründeten Einzelfall kann eine zeitlich befristete Ausnahme von der Online-Meldung vereinbart werden. Dies ist auf formlosen Antrag möglich. Die Pflicht, die erforderlichen Auskünfte zu erteilen, bleibt jedoch weiterhin bestehen.

Nach § 6 Absatz 3 BeherbStatG besteht für Unternehmen deren Inhaberinnen/Inhaber Existenzgründerinnen/Existenzgründer sind, im Kalenderjahr der Betriebseröffnung keine Auskunftspflicht. In den beiden folgenden Kalenderjahren besteht dann keine Auskunftspflicht, wenn das Unternehmen im jeweils letzten abgeschlossenen Geschäftsjahr Umsätze in Höhe von weniger als 800 000 Euro erwirtschaftet hat. Gesellschaften können sich auf die Befreiung von der Auskunftspflicht berufen, wenn alle an der Gesellschaft Beteiligten Existenzgründerinnen/Existenzgründer sind. Existenzgründerinnen/Existenzgründer sind natürliche Personen, die eine gewerbliche oder freiberufliche Tätigkeit in Form einer Neugründung, einer Übernahme oder einer tätigen Beteiligung aus abhängiger Beschäftigung oder aus der Nichtbeschäftigung heraus aufnehmen, § 6 Absatz 4 BeherbStatG. Existenzgründerinnen/Existenzgründer, die von ihrem Recht, keine Auskunft zu erteilen, Gebrauch machen wollen, haben das Vorliegen der vorgenannten Voraussetzungen nachzuweisen. Es steht ihnen jedoch frei, die Auskünfte zu erteilen.

Erteilen Auskunftspflichtige keine, keine vollständige, keine richtige oder nicht rechtzeitig Auskunft, können sie zur Erteilung der Auskunft mit einem Zwangsgeld angehalten werden.

¹ Den Wortlaut der nationalen Rechtsvorschriften in der jeweils geltenden Fassung finden Sie unter <https://www.gesetze-im-internet.de/>.

² Die Rechtsakte der EU in der jeweils geltenden Fassung und in deutscher Sprache finden Sie auf der Internetseite des Amtes für Veröffentlichungen der Europäischen Union unter <https://eur-lex.europa.eu/>.

Darüber hinaus handelt gem. § 23 BStatG ordnungswidrig, wer

- vorsätzlich oder fahrlässig entgegen § 15 Absatz 1 Satz 2, Absatz 2 und 5 Satz 1 BStatG eine Auskunft nicht, nicht rechtzeitig, nicht vollständig oder nicht wahrheitsgemäß erteilt,
- entgegen § 15 Absatz 3 BStatG eine Antwort nicht in der vorgeschriebenen Form erteilt oder
- entgegen § 11a Absatz 2 Satz 1 BStatG ein dort genanntes Verfahren nicht nutzt.

Die Ordnungswidrigkeit kann mit einer Geldbuße bis zu fünftausend Euro geahndet werden.

Nach § 15 Absatz 7 BStatG hat eine Anfechtungsklage gegen die Aufforderung zur Auskunftserteilung keine aufschiebende Wirkung.

Geheimhaltung

Die erhobenen Einzelangaben werden nach § 16 BStatG grundsätzlich geheim gehalten. Nur in ausdrücklich gesetzlich geregelten Ausnahmefällen oder wenn die Auskunftgebenden eingewilligt haben, dürfen Einzelangaben übermittelt werden.

Eine Übermittlung von Einzelangaben ist grundsätzlich zulässig an:

- öffentliche Stellen und Institutionen innerhalb des statistischen Verbunds, die mit der Durchführung einer Bundes- oder europäischen Statistik betraut sind (z. B. die Statistischen Ämter der Länder, die Bundesbank, das Statistische Amt der Europäischen Union [Eurostat]),
- Dienstleister, zu denen ein Auftragsverhältnis besteht (z. B. ITZBund, Rechenzentren der Länder).

Nach § 7 BeherbStatG dürfen an die obersten Bundes- und Landesbehörden für die Verwendung gegenüber den gesetzgebenden Körperschaften und für Zwecke der Planung, jedoch nicht für die Regelung von Einzelfällen, vom Statistischen Bundesamt und den statistischen Ämtern der Länder Tabellen mit statistischen Ergebnissen übermittelt werden, auch soweit Tabellenfelder nur einen einzigen Fall ausweisen.

Nach § 16 Absatz 6 BStatG ist es zulässig, den Hochschulen oder sonstigen Einrichtungen mit der Aufgabe unabhängiger wissenschaftlicher Forschung für die Durchführung wissenschaftlicher Vorhaben

1. Einzelangaben zu übermitteln, wenn die Einzelangaben so anonymisiert sind, dass sie nur mit einem unverhältnismäßig großen Aufwand an Zeit, Kosten und Arbeitskraft den Befragten oder Betroffenen zugeordnet werden können (faktisch anonymisierte Einzelangaben),
2. innerhalb speziell abgesicherter Bereiche des Statistischen Bundesamtes und der statistischen Ämter der Länder Zugang zu Einzelangaben ohne Name und Anschrift (formal anonymisierte Einzelangaben) zu gewähren, wenn wirksame Vorkehrungen zur Wahrung der Geheimhaltung getroffen werden.

Nach Artikel 7 Absatz 1 der Verordnung (EU) Nr. 557/2013 über den Zugang zu vertraulichen Daten für wissenschaftliche Zwecke darf Eurostat in seinen Räumen oder in den Räumen einer von Eurostat anerkannten Zugangseinrichtung für wissenschaftliche Zwecke Einzelangaben ohne Name und Anschrift zugänglich machen. Nach Artikel 7 Absatz 2 der Verordnung darf Eurostat darüber hinaus Einzelangaben für wissenschaftliche Zwecke weitergeben, wenn diese so verändert wurden, dass die Gefahr einer Identifizierung der statistischen Einheit auf ein angemessenes Maß verringert wurde. Der Zugang nach Absatz 2 kann gewährt werden, sofern in der den Zugang beantragenden Forschungseinrichtung geeignete Sicherheitsmaßnahmen getroffen wurden.

Die Pflicht zur Geheimhaltung besteht auch für Personen, die Einzelangaben erhalten.

Hilfsmerkmale, Identnummer, Löschung, Statistikregister

Name und Anschrift des Beherbergungsbetriebes sowie Name und Telefonnummer oder E-Mail-Adresse der für Rückfragen zur Verfügung stehenden Person sind Hilfsmerkmale, die lediglich der technischen Durchführung der Erhebung dienen. Angaben zu den Erhebungsmerkmalen werden solange verarbeitet und gespeichert, wie dies zur Erfüllung der gesetzlichen Verpflichtungen erforderlich ist.

Name und Anschrift des Betriebes sowie die Identnummer werden im Unternehmensregister für statistische Zwecke (Statistikregister) gespeichert (§ 13 Absatz 1 BStatG in Verbindung mit § 1 Absatz 1 Statistikregistergesetz). Die verwendete Identnummer dient der Unterscheidung der in die Erhebung einbezogenen Betriebe sowie der rationellen Aufbereitung und besteht aus einer frei vergebenen laufenden Nummer. Die Identnummer darf in den Datensätzen mit den Angaben zu den Erhebungsmerkmalen bis zu 30 Jahre aufbewahrt werden. Danach wird sie gelöscht.

Rechte der Betroffenen, Kontaktdaten der Datenschutzbeauftragten, Recht auf Beschwerde

Die Auskunftgebenden, deren personenbezogene Angaben verarbeitet werden, können

- eine Auskunft nach Artikel 15 DS-GVO,
- die Berichtigung nach Artikel 16 DS-GVO,
- die Löschung nach Artikel 17 DS-GVO sowie
- die Einschränkung der Verarbeitung nach Artikel 18 DS-GVO

der jeweils sie betreffenden personenbezogenen Angaben beantragen oder der Verarbeitung ihrer personenbezogenen Angaben nach Artikel 21 DS-GVO widersprechen.

Sollte von den oben genannten Rechten Gebrauch gemacht werden, prüft die zuständige öffentliche Stelle, ob die gesetzlichen Voraussetzungen hierfür erfüllt sind. Die antragstellende Person wird gegebenenfalls aufgefordert, ihre Identität nachzuweisen, bevor weitere Maßnahmen ergriffen werden.

Fragen und Beschwerden über die Einhaltung datenschutzrechtlicher Bestimmungen können jederzeit an die behördlichen Datenschutzbeauftragten der Statistischen Ämter des Bundes und der Länder oder an die jeweils zuständigen Datenschutzaufsichtsbehörden gerichtet werden. Deren Kontaktdaten finden Sie unter

<https://www.statistikportal.de/de/datenschutz>

FÜR IHRE DATEN

Monatserhebung im Tourismus

– Sonstiges Beherbergungsgewerbe –

Erläuterungen zum Fragebogen

1 Zahl der tatsächlich angebotenen Betten

Bitte geben Sie hier die Gesamtzahl der Betten an, die am letzten Öffnungstag des Berichtsmonats zur Beherbergung von Gästen zur Verfügung standen. Die Anzahl der Betten entspricht dabei der Anzahl der Personen, die bei Normalbelegung gleichzeitig hätten übernachten können. Doppelbetten zählen dabei als zwei Schlafgelegenheiten. Klappbetten, Schlafcouchen und -sofas, die regulär als Schlafgelegenheit angeboten werden, gehören auch dazu.

Nicht zu berücksichtigen sind behelfsmäßige Schlafgelegenheiten (z. B. Zustellbetten, Kinderbetten), bei deren Benutzung lediglich ein Aufschlag zum Übernachtungspreis berechnet wird.

2 Angaben zu einer vorübergehenden Schließung, Wiedereröffnung oder gewerberechtlichen Abmeldung des Betriebes

Zur Klärung der Berichtspflicht und zur Vermeidung von Rückfragen bitten wir Sie, uns Angaben über eine vorübergehende Schließung Ihres Betriebes, z. B. wegen Betriebsferien oder saisonbedingter Betriebsruhe, zu machen. Bitte geben Sie hier auch das Datum der beabsichtigten Wiedereröffnung an. Dies hat den Zweck, dass Sie in der Zwischenzeit nicht monatlich Fehlanzeige melden müssen.

3 Abmeldung

Falls der Betrieb gewerberechtlich ganz abgemeldet worden ist, bitten wir um die Übermittlung einer behördlichen Bestätigung, z. B. in Form der Gewerbeabmeldung an eine der angegebenen Kontaktmöglichkeiten.

4 Beherbergungsleistung im Berichtsmonat: Anzahl der Ankünfte und Übernachtungen

Bitte tragen Sie in der Spalte „Ankünfte“ die Zahl der im Berichtsmonat angekommenen Gäste ein. Die aus dem Vormonat noch anwesenden Gäste werden hier nicht berücksichtigt. Tagesgäste werden nicht erfasst.

In der Spalte „Übernachtungen“ tragen Sie bitte alle Übernachtungen ein, sowohl die der im Berichtsmonat angekommenen als auch der aus dem Vormonat noch anwesenden Gäste.

Beispiel: Familie Mustermann aus Wiesbaden kommt mit 3 Personen am 25. Juli an und reist am 6. August wieder ab. Dann sind folgende Zahlen einzutragen:

– Berichtsmonat Juli:
Zeile Deutschland
3 Ankünfte und 21 Übernachtungen
(3 Gäste mit je 7 Übernachtungen)

– Berichtsmonat August:
Zeile Deutschland
0 Ankünfte und 15 Übernachtungen
(3 Gäste mit je 5 Übernachtungen)

Sofern im Berichtsmonat keine Ankünfte und Übernachtungen zu verzeichnen waren, ist die Abgabe einer Fehlanzeige erforderlich.

5 Wohnsitz der Gäste

Entscheidend ist der ständige Wohnsitz oder ständige Aufenthaltsort der Gäste, unabhängig von deren Staatsangehörigkeit.

6 Einschließlich Liechtenstein

7 Albanien, Andorra, Bosnien und Herzegowina, Guernsey, Isle of Man, Jersey, Kosovo, Mazedonien, Moldawien, Monaco, Montenegro, San Marino, Serbien, Spitzbergen, Vatikanstadt, Weißrussland

8 Ägypten, Algerien, Angola, Äquatorialguinea, Äthiopien, Benin, Botswana, Burkina Faso, Burundi, Demokratische Republik Kongo, Dschibuti, Elfenbeinküste, Eritrea, Gabun, Gambia, Ghana, Guinea, Guinea-Bissau, Kamerun, Kap Verde, Kenia, Komoren, Kongo, Lesotho, Liberia, Libyen, Madagaskar, Malawi, Mali, Marokko, Mauretanien, Mauritius, Mayotte, Mosambik, Namibia, Niger, Nigeria, Ruanda, Sambia, São Tomé und Príncipe, Senegal, Seychellen, Sierra Leone, Simbabwe, Somalia, Süd Sudan, Sudan, Swasiland, Tansania, Togo, Tschad, Tunesien, Uganda, Westsahara, Zentralafrikanische Republik

9 Anguilla, Antigua und Barbuda, Aruba, Bahamas, Barbados, Belize, Cayman Inseln, Costa Rica, Dominica, Dominikanische Republik, El Salvador, Grenada, Guatemala, Haiti, Honduras, Jamaika, Jungferninseln, Kuba, Mexiko, Montserrat, Nicaragua, Panama, Puerto Rico, Saint-Barthélemy, Saint Kitts und Nevis, Saint Lucia, Saint Martin, Saint Vincent und die Grenadinen, Trinidad und Tobago, Turks- und Caicosinseln

10 Argentinien, Bolivien, Chile, Ecuador, Falklandinseln, Guyana, Kolumbien, Paraguay, Peru, Suriname, Uruguay, Venezuela

11 Bermuda, Grönland, Saint Pierre und Miquelon

12 Bahrain, Irak, Katar, Kuwait, Oman, Saudi-Arabien, Vereinigte Arabische Emirate

- 13 Afghanistan, Armenien, Aserbaidschan, Bangladesch, Bhutan, Brunei, Georgien, Indonesien, Iran, Jemen, Jordanien, Kambodscha, Kasachstan, Kirgisistan, Laos, Libanon, Macau, Malaysia, Malediven, Mongolei, Myanmar, Nepal, Nordkorea, Osttimor, Pakistan, Palästina, Philippinen, Singapur, Sri Lanka, Syrien, Tadschikistan, Thailand, Turkmenistan, Usbekistan, Vietnam
- 14 Amerikanisch Samoa, Antarktis, Cookinseln, Fidschi, Französisch-Polynesien, Französische Süd- und Antarktisgebiete, Guam, Heard und McDonaldinseln, Kiribati, Kokosinseln, Marshallinseln, Mikronesien, Nauru, Neukaledonien, Neuseeland, Norfolkinsel, Niue, Nördliche Marianen, Palau, Papua-Neuguinea, Pitcairnsinseln, Salomonen, Samoa, Südgeorgien und die Südlichen Sandwichinseln, Tokelau, Tonga, Tuvalu, Vanuatu, Wallis und Futuna, Weihnachtsinsel

FÜR IHRE UNTERLAGEN

Monatserhebung im Tourismus

– Hotellerie –

HOT

Rücksendung bitte bis
zum 10. KT des Folgemonats

Statistisches Landesamt Sachsen-Anhalt
Dezernat 35
Merseburger Str. 2
06110 Halle (Saale)

Statistisches Landesamt Sachsen-Anhalt Postfach 20 11 56 06012 Halle (Saale)

Ansprechpartner/-in für Rückfragen
(freiwillige Angabe)

Name:

Telefon oder E-Mail:

Sie erreichen uns über

Telefon: (0345) 2318-0

Herr Luge -437

Frau Rauch -438

E-Mail:

tourismus@stala.mi.sachsen-anhalt.de

Vielen Dank für Ihre Mitarbeit.

Bitte beachten Sie bei der Beantwortung der Fragen die Erläuterungen zu **1** bis **18** in der separaten Unterlage.

Falls Anschrift oder Firmierung nicht mehr zutreffen, bitte auf Seite 2 korrigieren.

Identnummer
(bei Rückfragen bitte angeben)

Identnummer

Hinweis auf die Erhebungseinheit:

Die im Erhebungsteil des Fragebogens erfragten Angaben beziehen sich auf den einzelnen Beherbergungsbetrieb oder, falls die Beherbergung eine Nebentätigkeit des Betriebes ist, auf den mit dieser Nebentätigkeit befassten fachlichen Betriebsteil.

A Berichtsmonat und Berichtsjahr 01 2 0 2 2
Monat Jahr

B Angebot an Gästebetten und Gästezimmern

i Flüchtlinge sind bei der Meldung nicht zu berücksichtigen.

1 Bitte nennen Sie die **Anzahl** der am letzten Öffnungstag des Berichtsmonats **tatsächlich angebotenen Betten**. **1** 04

2 Diese Frage ist **nur für den Berichtsmonat Juli auszufüllen**: Bitte nennen Sie die Anzahl der am 31. Juli **tatsächlich angebotenen Gästezimmer**. **2** 05

C Gästezimmerauslastung

i Diese Fragen sind **nur auszufüllen**, wenn Sie **mindestens 25 Gästezimmer** angeboten haben. Entscheidend ist dabei der Stand im letzten verfügbaren Juli.

Bitte beachten Sie: Zimmer, die Flüchtlingen angeboten werden oder von diesen belegt sind, dürfen Sie nicht bei Ihren Angaben zur Gästezimmerauslastung berücksichtigen.

1 Bitte nennen Sie die Anzahl der **angebotenen Gästezimmertage** im Berichtsmonat. **3** 02

2 Bitte nennen Sie die Anzahl der **belegten Gästezimmertage** (Roomnights) im Berichtsmonat. **4** 03

3 Liegen Ihnen Angaben zu C1 und C2 nicht vor, geben Sie bitte hilfsweise die **Auslastung der Gästezimmer** im Berichtsmonat **in vollen Prozent** an (gegebenenfalls eine sorgfältige Schätzung). **5** 06

Bitte aktualisieren Sie Ihre Anschrift, falls erforderlich.

Name und Anschrift

Bitte zurücksenden an

Statistisches Landesamt Sachsen-Anhalt
Dezernat 35
Postfach 20 11 56
06012 Halle (Saale)

Bemerkungen

Zur Vermeidung von Rückfragen unsererseits können Sie hier auf besondere Ereignisse und Umstände hinweisen, die Einfluss auf Ihre Angaben haben.

Identnummer

D Angaben zu einer vorübergehenden Schließung, Wiedereröffnung oder gewerberechtlichen Abmeldung des Betriebes 6

i Bitte teilen Sie uns auch vorübergehende Schließungen mit, damit Sie für diesen Zeitraum keinen leeren Fragebogen senden müssen.

- 1 Der Betrieb wird vorübergehend geschlossen am 08 _____, dieses Berichtsmonats
Tag
- 2 Der Betrieb wird voraussichtlich wieder eröffnet am 09 _____ 2 0
Tag Monat Jahr
- 3 Der Betrieb wurde **gewerberechtlich** endgültig abgemeldet am **7** 10 _____, dieses Berichtsmonats
Tag

Senden Sie uns bitte in diesem Fall die Gewerbeabmeldung zu.

FÜR IHRE UNTERLAGEN

E Beherbergungsleistung im Berichtsmonat 8

i Geben Sie in der folgenden Länderliste bitte jeweils die Ankünfte und Übernachtungen der privat oder geschäftlich anreisenden Gäste (ohne Tagesgäste und Flüchtlinge) an.

Wohnsitz der Gäste 9 (nicht Staatsangehörigkeit)	Anzahl der Ankünfte	Anzahl der Übernachtungen
Deutschland	13	
Europa		
Belgien	21	
Bulgarien	47	
Dänemark	22	
Estland	15	
Finnland	23	
Frankreich	24	
Griechenland	25	
Großbritannien/ Nordirland	26	
Irland, Republik	27	
Island	28	
Italien	29	
Kroatien	20	
Lettland	16	
Litauen	17	
Luxemburg	30	
Malta	18	
Niederlande	31	
Norwegen	32	
Österreich	33	
Polen	34	
Portugal	35	
Rumänien	48	
Russland	36	
Schweden	37	
Schweiz	10 38	
Slowakische Republik	19	
Slowenien	46	
Spanien	39	

Wohnsitz der Gäste 9 (nicht Staatsangehörigkeit)	Anzahl der Ankünfte	Anzahl der Übernachtungen
Tschech. Republik	40	
Türkei	41	
Ukraine	44	
Ungarn	42	
Zypern	45	
Sonstiges Europa	11 43	
Afrika		
Rep. Südafrika	50	
Sonstiges Afrika	12 55	
Amerika		
Kanada	70	
USA	71	
Mittelamerika/Karibik	13 72	
Brasilien	73	
Sonst. Südamerika	14 74	
Sonst. Nordamerika	15 76	
Asien		
Arabische Golfstaaten	16 60	
China, Volksrepublik/ Hongkong	61	
Indien	69	
Israel	62	
Japan	63	
Südkorea	64	
Taiwan	65	
Sonstiges Asien	17 66	
Australien, Ozeanien		
Australien	75	
Neuseeland, Ozeanien	18 79	
Ohne Angabe	90	
Insgesamt	99	

Monatserhebung im Tourismus

– Hotellerie –

Unterrichtung nach § 17 Bundesstatistikgesetz (BStatG)¹ und nach der Datenschutz-Grundverordnung (EU) 2016/679 (DS-GVO)²

Zweck, Art und Umfang der Erhebung

Die Monatserhebung im Tourismus wird bei allen Betrieben oder Betriebsteilen durchgeführt, die nach Einrichtung oder Zweckbestimmung dazu dienen, mindestens zehn Gäste gleichzeitig vorübergehend zu beherbergen. Das Merkmal „Zahl der Gästezimmer“ wird zusätzlich einmal jährlich erhoben. Die Ergebnisse der Monatserhebung im Tourismus dienen als Grundlage für tourismuspolitische Entscheidungen, für infrastrukturelle Planungen sowie für Maßnahmen der Tourismuswerbung und der Marktforschung.

Nach der Definition der Welttourismus-Organisation umfasst der Tourismus „die Aktivitäten von Personen, die an Orte außerhalb ihrer gewohnten Umgebung reisen und sich dort zu Freizeit-, Geschäfts- oder bestimmten anderen Zwecken nicht länger als ein Jahr ohne Unterbrechung aufhalten“.

Mit den Ergebnissen der Monatserhebung im Tourismus werden auch die aus der europäischen Tourismusstatistik-Verordnung resultierenden Datenlieferungsverpflichtungen erfüllt.

Rechtsgrundlagen, Auskunftspflicht

Rechtsgrundlagen sind die Verordnung (EU) Nr. 692/2011 über die europäische Tourismusstatistik sowie das Beherbergungstatistikgesetz (BeherbStatG) in Verbindung mit dem BStatG.

Erhoben werden die Angaben zu § 4 BeherbStatG.

Die Auskunftspflicht ergibt sich aus § 6 Absatz 1 Satz 1 BeherbStatG in Verbindung mit § 15 BStatG. Nach § 6 Absatz 1 Satz 2 BeherbStatG sind die Inhaberin, der Inhaber, die Leiterin oder der Leiter des Beherbergungsbetriebes auskunftspflichtig.

Nach § 11a Absatz 2 BStatG sind alle Unternehmen und Betriebe verpflichtet, ihre Meldungen auf elektronischem Weg an die statistischen Ämter zu übermitteln. Hierzu sind die von den statistischen Ämtern zur Verfügung gestellten Online-Verfahren zu nutzen. Im begründeten Einzelfall kann eine zeitlich befristete Ausnahme von der Online-Meldung vereinbart werden. Dies ist auf formlosen Antrag möglich. Die Pflicht, die erforderlichen Auskünfte zu erteilen, bleibt jedoch weiterhin bestehen.

Nach § 6 Absatz 3 BeherbStatG besteht für Unternehmen deren Inhaberinnen/Inhaber Existenzgründerinnen/Existenzgründer sind, im Kalenderjahr der Betriebseröffnung keine Auskunftspflicht. In den beiden folgenden Kalenderjahren besteht dann keine Auskunftspflicht, wenn das Unternehmen im jeweils letzten abgeschlossenen Geschäftsjahr Umsätze in Höhe von weniger als 800 000 Euro erwirtschaftet hat. Gesellschaften können sich auf die Befreiung von der Auskunftspflicht berufen, wenn alle an der Gesellschaft Beteiligten Existenzgründerinnen/Existenzgründer sind. Existenzgründerinnen/Existenzgründer sind natürliche Personen, die eine gewerbliche oder freiberufliche Tätigkeit in Form einer Neugründung, einer Übernahme oder einer tätigen Beteiligung aus abhängiger Beschäftigung oder aus der Nichtbeschäftigung heraus aufnehmen, § 6 Absatz 4 BeherbStatG. Existenzgründerinnen/Existenzgründer, die von ihrem Recht, keine Auskunft zu erteilen, Gebrauch machen wollen, haben das Vorliegen der vorgenannten Voraussetzungen nachzuweisen. Es steht ihnen jedoch frei, die Auskünfte zu erteilen.

Erteilen Auskunftspflichtige keine, keine vollständige, keine richtige oder nicht rechtzeitig Auskunft, können sie zur Erteilung der Auskunft mit einem Zwangsgeld angehalten werden.

¹ Den Wortlaut der nationalen Rechtsvorschriften in der jeweils geltenden Fassung finden Sie unter <https://www.gesetze-im-internet.de/>.

² Die Rechtsakte der EU in der jeweils geltenden Fassung und in deutscher Sprache finden Sie auf der Internetseite des Amtes für Veröffentlichungen der Europäischen Union unter <https://eur-lex.europa.eu/>.

Darüber hinaus handelt gem. § 23 BStatG ordnungswidrig, wer

- vorsätzlich oder fahrlässig entgegen § 15 Absatz 1 Satz 2, Absatz 2 und 5 Satz 1 BStatG eine Auskunft nicht, nicht rechtzeitig, nicht vollständig oder nicht wahrheitsgemäß erteilt,
- entgegen § 15 Absatz 3 BStatG eine Antwort nicht in der vorgeschriebenen Form erteilt oder
- entgegen § 11a Absatz 2 Satz 1 BStatG ein dort genanntes Verfahren nicht nutzt.

Die Ordnungswidrigkeit kann mit einer Geldbuße bis zu fünftausend Euro geahndet werden.

Nach § 15 Absatz 7 BStatG hat eine Anfechtungsklage gegen die Aufforderung zur Auskunftserteilung keine aufschiebende Wirkung.

Geheimhaltung

Die erhobenen Einzelangaben werden nach § 16 BStatG grundsätzlich geheim gehalten. Nur in ausdrücklich gesetzlich geregelten Ausnahmefällen oder wenn die Auskunftgebenden eingewilligt haben, dürfen Einzelangaben übermittelt werden.

Eine Übermittlung von Einzelangaben ist grundsätzlich zulässig an:

- öffentliche Stellen und Institutionen innerhalb des statistischen Verbunds, die mit der Durchführung einer Bundes- oder europäischen Statistik betraut sind (z. B. die Statistischen Ämter der Länder, die Bundesbank, das Statistische Amt der Europäischen Union [Eurostat]),
- Dienstleister, zu denen ein Auftragsverhältnis besteht (z. B. ITZBund, Rechenzentren der Länder).

Nach § 7 BeherbStatG dürfen an die obersten Bundes- und Landesbehörden für die Verwendung gegenüber den gesetzgebenden Körperschaften und für Zwecke der Planung, jedoch nicht für die Regelung von Einzelfällen, vom Statistischen Bundesamt und den statistischen Ämtern der Länder Tabellen mit statistischen Ergebnissen übermittelt werden, auch soweit Tabellenfelder nur einen einzigen Fall ausweisen.

Nach § 16 Absatz 6 BStatG ist es zulässig, den Hochschulen oder sonstigen Einrichtungen mit der Aufgabe unabhängiger wissenschaftlicher Forschung für die Durchführung wissenschaftlicher Vorhaben

1. Einzelangaben zu übermitteln, wenn die Einzelangaben so anonymisiert sind, dass sie nur mit einem unverhältnismäßig großen Aufwand an Zeit, Kosten und Arbeitskraft den Befragten oder Betroffenen zugeordnet werden können (faktisch anonymisierte Einzelangaben),
2. innerhalb speziell abgesicherter Bereiche des Statistischen Bundesamtes und der statistischen Ämter der Länder Zugang zu Einzelangaben ohne Name und Anschrift (formal anonymisierte Einzelangaben) zu gewähren, wenn wirksame Vorkehrungen zur Wahrung der Geheimhaltung getroffen werden.

Nach Artikel 7 Absatz 1 der Verordnung (EU) Nr. 557/2013 über den Zugang zu vertraulichen Daten für wissenschaftliche Zwecke darf Eurostat in seinen Räumen oder in den Räumen einer von Eurostat anerkannten Zugangseinrichtung für wissenschaftliche Zwecke Einzelangaben ohne Name und Anschrift zugänglich machen. Nach Artikel 7 Absatz 2 der Verordnung darf Eurostat darüber hinaus Einzelangaben für wissenschaftliche Zwecke weitergeben, wenn diese so verändert wurden, dass die Gefahr einer Identifizierung der statistischen Einheit auf ein angemessenes Maß verringert wurde. Der Zugang nach Absatz 2 kann gewährt werden, sofern in der den Zugang beantragenden Forschungseinrichtung geeignete Sicherheitsmaßnahmen getroffen wurden.

Die Pflicht zur Geheimhaltung besteht auch für Personen, die Einzelangaben erhalten.

Hilfsmerkmale, Identnummer, Löschung, Statistikregister

Name und Anschrift des Beherbergungsbetriebes sowie Name und Telefonnummer oder E-Mail-Adresse der für Rückfragen zur Verfügung stehenden Person sind Hilfsmerkmale, die lediglich der technischen Durchführung der Erhebung dienen. Angaben zu den Erhebungsmerkmalen werden solange verarbeitet und gespeichert, wie dies zur Erfüllung der gesetzlichen Verpflichtungen erforderlich ist.

Name und Anschrift des Betriebes sowie die Identnummer werden im Unternehmensregister für statistische Zwecke (Statistikregister) gespeichert (§ 13 Absatz 1 BStatG in Verbindung mit § 1 Absatz 1 Statistikregistergesetz). Die verwendete Identnummer dient der Unterscheidung der in die Erhebung einbezogenen Betriebe sowie der rationellen Aufbereitung und besteht aus einer frei vergebenen laufenden Nummer. Die Identnummer darf in den Datensätzen mit den Angaben zu den Erhebungsmerkmalen bis zu 30 Jahre aufbewahrt werden. Danach wird sie gelöscht.

Rechte der Betroffenen, Kontaktdaten der Datenschutzbeauftragten, Recht auf Beschwerde

Die Auskunftgebenden, deren personenbezogene Angaben verarbeitet werden, können

- eine Auskunft nach Artikel 15 DS-GVO,
- die Berichtigung nach Artikel 16 DS-GVO,
- die Löschung nach Artikel 17 DS-GVO sowie
- die Einschränkung der Verarbeitung nach Artikel 18 DS-GVO

der jeweils sie betreffenden personenbezogenen Angaben beantragen oder der Verarbeitung ihrer personenbezogenen Angaben nach Artikel 21 DS-GVO widersprechen.

Sollte von den oben genannten Rechten Gebrauch gemacht werden, prüft die zuständige öffentliche Stelle, ob die gesetzlichen Voraussetzungen hierfür erfüllt sind. Die antragstellende Person wird gegebenenfalls aufgefordert, ihre Identität nachzuweisen, bevor weitere Maßnahmen ergriffen werden.

Fragen und Beschwerden über die Einhaltung datenschutzrechtlicher Bestimmungen können jederzeit an die behördlichen Datenschutzbeauftragten der Statistischen Ämter des Bundes und der Länder oder an die jeweils zuständigen Datenschutzaufsichtsbehörden gerichtet werden. Deren Kontaktdaten finden Sie unter

<https://www.statistikportal.de/de/datenschutz>

FÜR IHRE DATEN

Monatserhebung im Tourismus

– Hotellerie –

Erläuterungen zum Fragebogen

1 Zahl der tatsächlich angebotenen Betten

Bitte geben Sie hier die Gesamtzahl der Betten an, die am letzten Öffnungstag des Berichtsmonats zur Beherbergung von Gästen zur Verfügung standen. Die Anzahl der Betten entspricht dabei der Anzahl der Personen, die bei Normalbelegung gleichzeitig hätten übernachten können. Doppelbetten zählen dabei als zwei Schlafgelegenheiten. Klappbetten, Schlafcouchen und -sofas, die regulär als Schlafgelegenheit angeboten werden, gehören auch dazu. Nicht zu berücksichtigen sind behelfsmäßige Schlafgelegenheiten (z. B. Zustellbetten, Kinderbetten), bei deren Benutzung lediglich ein Aufschlag zum Übernachtungspreis berechnet wird.

2 Zahl der Gästezimmer am 31. Juli

Diese Frage ist nur für den Berichtsmonat Juli auszufüllen. Bitte geben Sie hier die Gesamtzahl der Zimmer an, die am 31. Juli zur Beherbergung von Gästen zur Verfügung standen. Als Gästezimmer gilt eine aus einem Raum oder einer Gruppe von Räumen bestehende Einheit, die eine unteilbare Mieteinheit in einem Beherbergungsbetrieb bildet. In diesem Sinne wird eine Ferienwohnung als eine Einheit (ein Gästezimmer) gezählt.

3 Zahl der angebotenen Gästezimmertage

Bitte geben Sie hier das Produkt aus der Zahl der angebotenen Zimmer und der Zahl der geöffneten Tage des Betriebs im Berichtsmonat an.

Beispiel: Ein Betrieb hat 30 Tage geöffnet und an jedem dieser Tage alle seine 50 Gästezimmer angeboten.
Berechnung: 50 Gästezimmer x 30 Tage = 1500 angebotene Zimmertage

4 Zahl der belegten Gästezimmertage (Roomnights)

Bitte geben Sie hier die Gesamtzahl der belegten Zimmertage aller Gästezimmer im Berichtsmonat an.

Beispiel: Ein Betrieb hat im Berichtsmonat 50 Gästezimmer angeboten. Davon war Zimmer Nr. 1 an 25 Tagen belegt, Zimmer Nr. 2 an 20 Tagen, Zimmer Nr. 3 an 30 Tagen usw.

Berechnung: 25 + 20 + 30 + ... = Anzahl der belegten Zimmertage

5 Auslastung der Gästezimmer

Bitte geben Sie die Auslastung der Gästezimmer im Berichtsmonat in Prozent an. Sollte Ihnen diese Angabe nicht bereitstehen, ist die manuelle Erfassung der Angaben unter C2 und C3 erforderlich.

Berechnung: Belegte Zimmertage/angebotene Zimmertage x 100 = Auslastung der Gästezimmer

6 Angaben zu einer vorübergehenden Schließung beziehungsweise Wiedereröffnung des Betriebes

Zur Klärung der Berichtspflicht und zur Vermeidung von Rückfragen bitten wir Sie, uns Angaben über eine vorübergehende Schließung Ihres Betriebes, z. B. wegen Betriebsferien oder saisonbedingter Betriebsruhe, zu machen. Bitte geben Sie hier auch das Datum der beabsichtigten Wiedereröffnung an. Dies hat den Zweck, dass Sie in der Zwischenzeit nicht monatlich Fehlanzeige melden müssen.

7 Abmeldung

Falls der Betrieb gewerberechtlich ganz abgemeldet worden ist, bitten wir um die Übermittlung einer behördlichen Bestätigung, z. B. in Form der Gewerbeabmeldung an eine der angegebenen Kontaktmöglichkeiten.

8 Beherbergungsleistung im Berichtsmonat: Anzahl der Ankünfte und Übernachtungen

Bitte tragen Sie in der Spalte „Ankünfte“ die Zahl der im Berichtsmonat angekommenen Gäste ein. Die aus dem Vormonat noch anwesenden Gäste werden hier nicht berücksichtigt. Tagesgäste werden nicht erfasst.

In der Spalte „Übernachtungen“ tragen Sie bitte alle Übernachtungen ein, sowohl die der im Berichtsmonat angekommenen als auch der aus dem Vormonat noch anwesenden Gäste.

Beispiel: Familie Mustermann aus Wiesbaden kommt mit 3 Personen am 25. Juli an und reist am 6. August wieder ab. Dann sind folgende Zahlen einzutragen:

- Berichtsmonat Juli
Zeile Deutschland
3 Ankünfte und 21 Übernachtungen
(3 Gäste mit je 7 Übernachtungen)
- Berichtsmonat August
Zeile Deutschland
0 Ankünfte und 15 Übernachtungen
(3 Gäste mit je 5 Übernachtungen)

Sofern im Berichtsmonat keine Ankünfte und Übernachtungen zu verzeichnen waren, ist die Abgabe einer Fehlanzeige erforderlich.

9 Wohnsitz der Gäste

Entscheidend ist der ständige Wohnsitz oder ständige Aufenthaltsort der Gäste, unabhängig von deren Staatsangehörigkeit.

10 Einschließlich Liechtenstein

11 Albanien, Andorra, Bosnien und Herzegowina, Guernsey, Isle of Man, Jersey, Kosovo, Mazedonien, Moldawien, Monaco, Montenegro, San Marino, Serbien, Spitzbergen, Vatikanstadt, Weißrussland

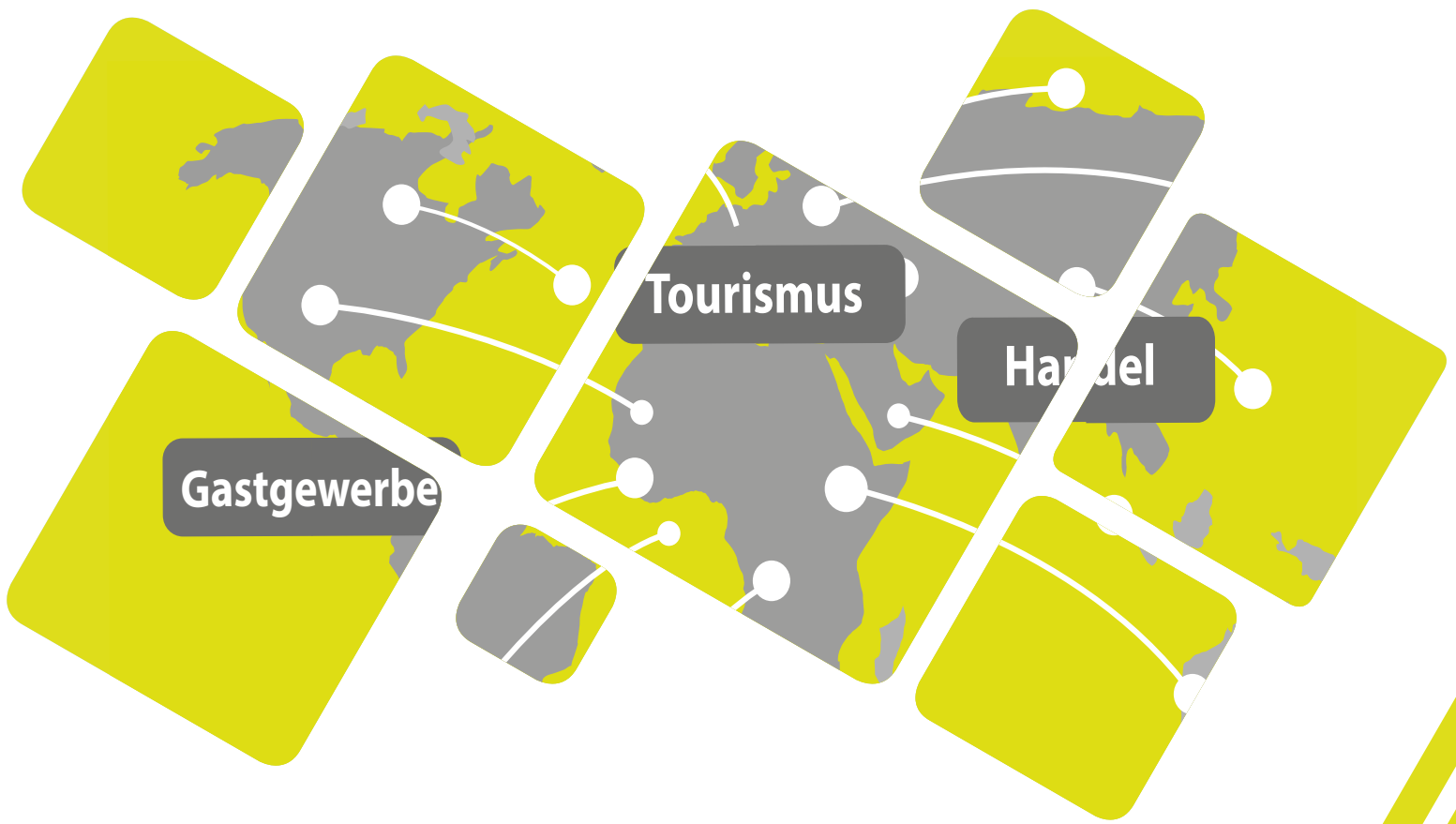
- 12** Ägypten, Algerien, Angola, Äquatorialguinea, Äthiopien, Benin, Botswana, Burkina Faso, Burundi, Demokratische Republik Kongo, Dschibuti, Elfenbeinküste, Eritrea, Gabun, Gambia, Ghana, Guinea, Guinea-Bissau, Kamerun, Kap Verde, Kenia, Komoren, Kongo, Lesotho, Liberia, Libyen, Madagaskar, Malawi, Mali, Marokko, Mauretanien, Mauritius, Mayotte, Mosambik, Namibia, Niger, Nigeria, Ruanda, Sambia, São Tomé und Príncipe, Senegal, Seychellen, Sierra Leone, Simbabwe, Somalia, Süd Sudan, Sudan, Swasiland, Tansania, Togo, Tschad, Tunesien, Uganda, Westsahara, Zentralafrikanische Republik
- 13** Anguilla, Antigua und Barbuda, Aruba, Bahamas, Barbados, Belize, Cayman Inseln, Costa Rica, Dominica, Dominikanische Republik, El Salvador, Grenada, Guatemala, Haiti, Honduras, Jamaika, Jungferninseln, Kuba, Mexiko, Montserrat, Nicaragua, Panama, Puerto Rico, Saint-Barthélemy, Saint Kitts und Nevis, Saint Lucia, Saint Martin, Saint Vincent und die Grenadinen, Trinidad und Tobago, Turks- und Caicosinseln
- 14** Argentinien, Bolivien, Chile, Ecuador, Falklandinseln, Guyana, Kolumbien, Paraguay, Peru, Suriname, Uruguay, Venezuela
- 15** Bermuda, Grönland, Saint Pierre und Miquelon
- 16** Bahrain, Irak, Katar, Kuwait, Oman, Saudi-Arabien, Vereinigte Arabische Emirate
- 17** Afghanistan, Armenien, Aserbaidshan, Bangladesch, Bhutan, Brunei, Georgien, Indonesien, Iran, Jemen, Jordanien, Kambodscha, Kasachstan, Kirgisistan, Laos, Libanon, Macau, Malaysia, Malediven, Mongolei, Myanmar, Nepal, Nordkorea, Osttimor, Pakistan, Palästina, Philippinen, Singapur, Sri Lanka, Syrien, Tadschikistan, Thailand, Turkmenistan, Usbekistan, Vietnam
- 18** Amerikanisch Samoa, Antarktis, Cookinseln, Fidschi, Französisch-Polynesien, Französische Süd- und Antarktische Gebiete, Guam, Heard und McDonaldinseln, Kiribati, Kokosinseln, Marshallinseln, Mikronesien, Nauru, Neukaledonien, Neuseeland, Norfolkinsel, Niue, Nördliche Marianen, Palau, Papua-Neuguinea, Pitcairnsinseln, Salomonen, Samoa, Südgeorgien und die Südlichen Sandwichinseln, Tokelau, Tonga, Tuvalu, Vanuatu, Wallis und Futuna, Weihnachtsinsel

FÜR IHRE UNTERLAGEN

Veröffentlichungen im Statistischen Landesamt Sachsen-Anhalt

Im Monat Juli 2022 erschienen

Bestell-Nr.	Kennziffer/Periodizität	Titel	Preis Print (in EUR)
1 Z 0 03	Z	Statistisches Monatsheft 07/22	5,50
6 V 0 01	V	Datei Amtliches Verzeichnis der Landesbehörden Stand: Juli 2022	-
3 B 2 01	B II j/21	Berufsbildende Schulen und Schulen für Berufe im Gesundheitswesen Schuljahr 2021/22	9,50
3 B 6 02	B VI j/2020	Strafverfolgung Jahr 2020	7,00
3 E 1 02	E I m-04/22	Tätige Personen, Umsatz im Verarbeitenden Gewerbe sowie im Bergbau und der Gewinnung von Steinen und Erden April 2022: vorläufige Ergebnisse Betriebe mit 50 und mehr tätigen Personen	5,00
3 E 1 02	E I m-05/22	Tätige Personen, Umsatz im Verarbeitenden Gewerbe sowie im Bergbau und der Gewinnung von Steinen und Erden Mai 2022: vorläufige Ergebnisse Betriebe mit 50 und mehr tätigen Personen	5,00
3 E 1 09	E I vj-01/22	Produktion ausgewählter Erzeugnisse I. Quartal 2022	2,50
3 E 1 10	E I j/2020	Investitionen Jahr 2020	5,50
3 E 2 01	E II m-04/22	Umsatz, Tätige Personen, Auftragseingang und Auftragsbestand im Baugewerbe April 2022	2,50
3 F 2 02	j/21	Baugenehmigungen und Bauüberhang im Wohn- und Nichtwohnbau Jahr 2021	3,50
3 G 1 01	G I m-02/22	Entwicklung von Umsatz und Beschäftigten im Einzelhandel Februar 2022, vorläufige Ergebnisse	2,00
3 G 1 03	G I m-01/22	Entwicklung von Umsatz und Beschäftigten im Kraftfahrzeughandel Januar 2022, vorläufige Ergebnisse	2,00
3 G 1 03	G I m-02/22	Entwicklung von Umsatz und Beschäftigten im Kraftfahrzeughandel Februar 2022, vorläufige Ergebnisse	2,00
3 G 4 01	G IV m-03/22	Gäste und Übernachtungen im Reiseverkehr, Beherbergungskapazität April 2022, Januar bis April 2022, Winterhalbjahr 2021/22, vorläufige Ergebnisse	7,00
3 G 4 02	G IV m-02/22	Entwicklung von Umsatz und Beschäftigten im Gastgewerbe Februar 2022, vorläufige Ergebnisse	2,00
3 G 4 02	G IV m-03/22	Entwicklung von Umsatz und Beschäftigten im Gastgewerbe März 2022, vorläufige Ergebnisse	2,00
3 H 1 01	H I m-01/22	Straßenverkehrsunfälle Januar 2022, vorläufige Ergebnisse	6,00
3 H 1 01	H I m-02/22	Straßenverkehrsunfälle Februar, vorläufige Ergebnisse	6,00
3 H 2 01	H II m-04/22	Binnenschifffahrt April 2022	4,00
3 M 1 02	M I vj-01/22	Preisindizes für Bauwerke Mai 2022	3,00
3 P 1 02	P I j/21	Entstehung und Verwendung des Bruttoinlandsprodukts sowie Einkommen der privaten Haushalte 1991 - 2021, bezogen auf den Stand der Bundesrechnung November 2021/Februar 2022	8,00
3 P 1 06	P I j/2020	Arbeitnehmerentgelt, Bruttolöhne und -gehälter in den kreisfreien Städten und Landkreisen 2000 - 2020 bezogen auf den Stand der Bundesrechnung November 2021	12,00



<https://statistik.sachsen-anhalt.de>

Bestellnummer: 3G401



G IV
m-05/22