

# Tourismus, Gastgewerbe

Gäste und Übernachtungen  
im Reiseverkehr,  
Beherbergungskapazität

März 2022  
Januar bis März 2022  
Vorläufige Ergebnisse



SACHSEN-ANHALT

Statistisches Landesamt



# Statistischer Bericht

---



Tourismus, Gastgewerbe

Gäste und Übernachtungen  
im Reiseverkehr,  
Beherbergungskapazität

März 2022  
Januar bis März 2022  
Vorläufige Ergebnisse

Land Sachsen-Anhalt

---

## Inhaltsverzeichnis

	Seite
Vorbemerkungen	4
<u>Grafische Darstellungen</u>	
Zuordnung der Kreise zu Reisegebieten im Land Sachsen-Anhalt	9
Ankünfte in den Beherbergungsbetrieben (einschl. Camping) in Sachsen-Anhalt seit März 2019	10
Übernachtungen in den Beherbergungsbetrieben (einschl. Camping) in Sachsen-Anhalt seit März 2019	10
Anteile der Betriebsarten an den Übernachtungen in den Beherbergungsbetrieben des Landes Sachsen-Anhalt im Monat März 2022	11
Stellplätze und Übernachtungen auf Campingplätzen in Sachsen-Anhalt seit März 2019	11
<u>Zeitreihen</u>	
1. Ergebnisse der Beherbergungsstatistik (einschl. Camping) Sachsen-Anhalts 1993 bis 2022	12
2. Ergebnisse der Beherbergungsstatistik (ohne Camping) Sachsen-Anhalts 1993 bis 2022	13
<u>Kreise</u>	
3. Beherbergungsbetriebe (einschl. Camping), Schlafgelegenheiten und Auslastung der Kapazitäten nach Kreisen im Monat März 2022, Januar bis März 2022	14
4. Ankünfte, Übernachtungen und Aufenthaltsdauer der Gäste in Beherbergungs- betrieben (einschl. Camping) nach Kreisen und zusammengefassten Gästegruppen im Monat März 2022, Januar bis März 2022	15
5. Ankünfte, Übernachtungen und Aufenthaltsdauer der Gäste in Beherbergungs- betrieben der Hotellerie (Hotels, Hotels garnis, Gasthöfe und Pensionen) nach Kreisen und zusammengefassten Gästegruppen im Monat März 2022, Januar bis März 2022	16
<u>Reisegebiete</u>	
6. Beherbergungsbetriebe (einschl. Camping), Schlafgelegenheiten und Auslastung der Kapazitäten nach Reisegebieten und Betriebsarten im Monat März 2022, Januar bis März 2022	17
7. Ankünfte, Übernachtungen und Aufenthaltsdauer der Gäste in Beherbergungs- betrieben (einschl. Camping) nach Reisegebieten, Betriebsarten und zusammen- gefassten Gästegruppen im Monat März 2022, Januar bis März 2022	20

	Seite
8. Ankünfte, Übernachtungen und Aufenthaltsdauer der Gäste in Beherbergungsbetrieben (einschl. Camping) nach Reisegebieten und Herkunftsländern im Monat März 2022, Januar bis März 2022	32
<u>Gemeinden</u>	
9. Beherbergungsbetriebe (einschl. Camping), darunter Hotels (ohne Hotels garnis), Schlafgelegenheiten und Auslastung der Kapazitäten für ausgewählte Gemeinden und touristische Zielorte im Monat März 2022, Januar bis März 2022	44
10. Ankünfte, Übernachtungen und Aufenthaltsdauer der Gäste in Beherbergungsbetrieben (einschl. Camping), darunter Hotels (ohne Hotels garnis) für ausgewählte Gemeinden und touristische Zielorte im Monat März 2022, Januar bis März 2022	47
<u>Gemeindegruppen</u>	
11. Beherbergungsbetriebe (einschl. Camping), Schlafgelegenheiten und Auslastung der Kapazitäten nach Gemeindegruppen im Monat März 2022, Januar bis März 2022	50
12. Ankünfte, Übernachtungen und Aufenthaltsdauer der Gäste in Beherbergungsbetrieben (einschl. Camping) nach Gemeindegruppen im Monat März 2022, Januar bis März 2022	50
<u>Stellplätze Camping</u>	
13. Campingplätze mit Urlaubscamping und deren Stellplatzkapazitäten nach Reisegebieten und Kreisen im Monat März 2022	51

## Vorbemerkungen

### Rechtsgrundlagen

Rechtsgrundlagen für die Durchführung der monatlichen Beherbergungsstatistik sind

- das Beherbergungsstatistikgesetz (Beherb StatG) vom 22. Mai 2002 (BGBl. I S. 1642), zuletzt geändert durch Artikel 11 des Gesetzes vom 28. Juli 2015 (BGBl. I S. 1400) in Verbindung mit
- dem Bundesstatistikgesetz in der Fassung der Bekanntmachung vom 20. Oktober 2016 (BGBl. I S. 2394), das zuletzt durch Artikel 2 des Gesetzes vom 14. Juni 2021 (BGBl. I S. 1751) geändert worden ist
- der Verordnung (EU) Nr. 692/2011 des Europäischen Parlaments und des Rates über die europäische Tourismusstatistik und zur Aufhebung der Richtlinie 95/57/EG des Rates (ABl. L 192 vom 22.07.2011, S. 17).

Hiernach sind zu erfassen:

1. Zahl der Ankünfte und Übernachtungen von Gästen im Reiseverkehr; bei Gästen mit Wohnsitz oder gewöhnlichem Aufenthalt außerhalb Deutschlands wird auch das Herkunftsland erfragt.
2. Die Anzahl der im Berichtsmonat angebotenen Gästebetten sowie die Anzahl der Stellplätze auf Campingplätzen für Urlaubscamping.
3. Bei Hotels, Gasthöfen, Pensionen und Hotels garnis zusätzlich die Anzahl der Gästezimmer jeweils zum 31. Juli eines Jahres.
4. Bei Hotels, Gasthöfen, Pensionen und Hotels garnis mit mindestens 25 Zimmern die Anzahl der angebotenen und der belegten Gästezimmertage.

### Methodik

#### **Beherbergung im Reiseverkehr:**

Unterbringung von Personen, die sich nicht länger als ein Jahr ohne Unterbrechung an einem anderen Ort als ihrem gewöhnlichen Wohnsitz aufhalten. Der vorübergehende Ortswechsel kann durch Urlaub und Freizeitaktivitäten aber auch durch die Wahrnehmung privater und geschäftlicher Kontakte, den Besuch von Tagungen und Fortbildungsveranstaltungen, Maßnahmen zur Wiederherstellung der Gesundheit oder sonstige Gründe veranlasst sein.

Zum Berichtskreis der monatlichen Beherbergungsstatistik gehören Betriebe, die nach Einrichtung und Zweckbestimmung dazu dienen, mindestens zehn Gäste gleichzeitig vorübergehend zu beherbergen. Bei Campingplätzen müssen mindestens zehn Stellplätze vorhanden sein. Bis zum Jahr 2011 waren Betriebe mit mindestens neun Schlafgelegenheiten einbezogen. Auskunftspflichtig sind die Inhaberinnen und Inhaber oder die Leiterinnen und Leiter des Beherbergungsbetriebes.

### Erhebungsmerkmale

#### **Ankünfte:**

Zahl der Anmeldungen von Gästen in einem Beherbergungsbetrieb innerhalb des Berichtszeitraums, die zum vorübergehenden Aufenthalt eine Schlafgelegenheit belegten.

**Durchschnittliche Aufenthaltsdauer:**

Rechnerischer Wert, der sich aus dem Verhältnis der Übernachtungen zur Anzahl der Ankünfte ergibt. Sie kann zum Beispiel in Orten mit Vorsorge- und Rehabilitationskliniken (Reha-Kliniken) rechnerisch höher sein als die Zahl der Kalendertage des Berichtszeitraums, da sich in solchen Beherbergungsbetrieben manche Gäste und Patienten mehr als einen Kalendermonat aufhalten.

Berechnung der durchschnittlichen Aufenthaltsdauer:

Übernachtungen/Ankünfte

**Durchschnittliche Auslastung:**

Rechnerischer Wert, der die Inanspruchnahme der Schlafgelegenheiten in einem Berichtszeitraum ausdrückt. Die prozentuale Angabe wird ermittelt, indem die Zahl der Übernachtungen durch die so genannten „Bettentage“ geteilt wird. Letztere sind das Produkt aus angebotenen Schlafgelegenheiten und der Zahl der Tage, an denen die Betriebe im Berichtszeitraum tatsächlich geöffnet hatten.

Berechnung der durchschnittlichen Auslastung:

(Übernachtungen/angebotene Bettentage) x 100

**Gästezimmer:**

Als Gästezimmer gilt eine Einheit, die aus einem Raum oder einer Gruppe von Räumen besteht, die eine unteilbare Mieteinheit in einem Beherbergungsbetrieb bilden. Bei den Gästezimmern kann es sich um Einzel-, Doppel- oder Mehrbettzimmer handeln, je nachdem, ob sie zur dauerhaften Beherbergung von einer, zwei oder mehr Personen eingerichtet sind. Die Zahl der Gästezimmer wird einmal im Jahr zum Stichtag 31. Juli erhoben. Gezählt werden die an diesem Stichtag tatsächlich zur Verfügung stehenden Gästezimmer. Zimmer, die von Mitarbeitern des Betriebes genutzt werden, zählen nicht als Gästezimmer.

Ein Appartement ist eine spezielle Art von Gästezimmer. Es besteht aus einem oder mehreren Räumen mit Küche, separatem Bad und/oder Toilette.

**Herkunftsländer:**

Für die Zuordnung ist grundsätzlich der ständige Wohnsitz oder gewöhnliche Aufenthalt der Gäste maßgebend, nicht dagegen deren Staatsangehörigkeit bzw. Nationalität.

**Schlafgelegenheiten:**

Anzahl der Betten, die in einem Betrieb zur Beherbergung von Gästen zur Verfügung stehen. Doppelbetten zählen dabei als zwei Schlafgelegenheiten. Im Campingbereich wird gemäß einer Vorgabe der Europäischen Kommission ein Stellplatz mit vier Schlafgelegenheiten gleichgesetzt.

**Übernachtungen:**

Zahl der Übernachtungen von Gästen, die im Berichtszeitraum in einem Beherbergungsbetrieb ankamen oder seit dem vorherigen Berichtszeitraum dort noch anwesend waren.

## **Gliederungsmerkmale**

### **Betriebsarten:**

Die fachliche Gliederung der Beherbergungsbetriebe erfolgt auf Grundlage der „Klassifikation der Wirtschaftszweige, Ausgabe 2008“ (WZ 2008). Die Beherbergungsstatistik erstreckt sich auf den Wirtschaftszweig Beherbergung nach Abteilung 55 der WZ 2008, auf Vorsorge- und Rehabilitationskliniken sowie Schulungsheime.

Unterschieden werden

### Hotels, Gasthöfe, Pensionen (Hotellerie)

**Hotels:** Beherbergungsstätten, die allgemein zugänglich sind und in denen ein Restaurant – auch für Passanten – vorhanden ist. Außerdem stehen in der Regel weitere Einrichtungen oder Räume für unterschiedliche Zwecke (Konferenzen, Seminare, Sport, Freizeit, Erholung) zur Verfügung.

**Hotels garnis:** Beherbergungsstätten, die allgemein zugänglich sind und in denen als Mahlzeit höchstens ein Frühstück angeboten wird.

**Gasthöfe:** Beherbergungsstätten, die allgemein zugänglich sind und in denen, außer dem auch für Passanten zugänglichen Gastraum, in der Regel keine weiteren Aufenthaltsräume zur Verfügung stehen.

**Pensionen:** Beherbergungsstätten, die allgemein zugänglich sind und in denen Speisen und Getränke nur an Hausgäste abgegeben werden.

### Ferienunterkünfte und ähnliche Beherbergungsstätten

**Erholungs- und Ferienheime:** Beherbergungsstätten, die nur bestimmten Personengruppen, z. B. Mitgliedern eines Vereins oder einer Organisation, Beschäftigten eines Unternehmens, Kindern, Müttern, Betreuten sozialer Einrichtungen zugänglich sind und in denen Speisen und Getränke nur an Hausgäste abgegeben werden.

**Ferienzentren:** Beherbergungsstätten, die allgemein zugänglich sind und dazu dienen, wahlweise unterschiedliche Wohn- und Aufenthaltsmöglichkeiten sowie gleichzeitig Freizeiteinrichtungen in Verbindung mit Einkaufsmöglichkeiten und persönlichen Dienstleistungen zum vorübergehenden Aufenthalt anbieten. Als Mindestausstattung gilt das Vorhandensein von Hotelunterkunft und anderen Wohngelegenheiten auch mit Kochgelegenheit, einer Gaststätte, von Einkaufsmöglichkeiten zur Deckung des täglichen Bedarfs und des Freizeitbedarfs sowie von Einrichtungen für persönliche Dienstleistungen, z. B. Massageeinrichtungen, Solarium, Sauna, Friseur und zur aktiven Freizeitgestaltung, wie z. B. Schwimmbad, Tennis-, Tischtennis-, Minigolf- oder Trimm-Dich-Anlagen.



Ferienhäuser, -wohnungen: Beherbergungsstätten, die allgemein zugänglich sind und in denen Speisen und Getränke nicht abgegeben werden, aber eine Kochgelegenheit vorhanden ist.

Jugendherbergen und Hütten: Beherbergungsstätten, die in der Regel eine einfache Ausstattung aufweisen und vorzugsweise Jugendlichen oder Angehörigen der sie tragenden Organisation, z. B. ein Wanderverein, zur Verfügung stehen. Speisen und Getränke werden nur an Hausgäste abgegeben.

Campingplätze: Abgegrenzte Gelände, die jedermann zum vorübergehenden Aufstellen von mitgebrachten Wohnwagen, Reise- bzw. Wohnmobilen oder Zelten zugänglich sind. Im Rahmen der Monatserhebung im Tourismus werden nur Campingplätze berücksichtigt, die Urlaubscamping anbieten, nicht aber so genannte Dauercampingplätze. Die Unterscheidung zwischen Urlaubs- und Dauercamping knüpft an die vertraglich vereinbarte Dauer der Campingplatzbenutzung an. Im Urlaubscamping wird der Stellplatz in der Regel für die Dauer von Tagen oder Wochen gemietet, im Dauercamping dagegen zumeist auf Monats- oder Jahresbasis.

#### Sonstige tourismusrelevante Unterkünfte

Vorsorge- und Rehabilitationskliniken: Beherbergungsbetriebe, die unter ärztlicher Leitung stehen und ausschließlich oder überwiegend Kurgästen zur Verfügung stehen. Als Kurgäste gelten Personen, die sich aufgrund einer ärztlichen Verordnung in der Klinik vorübergehend aufhalten. Das Ziel des Aufenthalts ist die Erhaltung oder Wiederherstellung der Gesundheit oder der Berufs- und Arbeitsfähigkeit sowie die Inanspruchnahme der allgemein angebotenen Kureinrichtungen außerhalb des Beherbergungsbetriebes.

Zu den Vorsorge- und Reha-Kliniken zählen auch Kinderheilstätten, Sanatorien, Kur- oder ähnliche Krankenhäuser (Fachabteilungen anderer Krankenhäuser).

Im Unterschied zur Krankenhausstatistik werden Vorsorge- und Reha-Kliniken in der Beherbergungsstatistik nur dann erfasst, wenn die dort untergebrachten Personen überwiegend in der Lage sind, während des vorübergehenden Aufenthalts die Klinik zu verlassen und die Tourismusangebote der Gemeinde in Anspruch zu nehmen.

Schulungsheime: Beherbergungsstätten mit einem Übernachtungsangebot die dazu dienen, Unterricht außerhalb des regulären Schul- und Hochschulsystems anzubieten und überwiegend der Erwachsenenbildung dienen.

#### **Gemeindegruppen:**

Zusammenfassung von Gemeinden oder Gemeindeteilen nach Art der staatlichen Anerkennung (z. B. als Mineral- und Moorbad, Luftkurort, Erholungsort), die aufgrund landesrechtlicher Vorschriften verliehen wurde. Gemeinden ohne Prädikat sind in der Gruppe „Sonstige Gemeinden“ enthalten.

**Reisegebiete:**

Gliederung nach nichtadministrativen Raumeinheiten, die in Zusammenarbeit mit dem zuständigen Ministerium des Landes erstellt wurde und sich im Wesentlichen an den Zuständigkeitsbereichen der regionalen Tourismusverbände und an naturräumlichen Gegebenheiten orientiert. Die aktuelle Zuordnung erfolgte im Juni 2009 rückwirkend zum 01.01.2009.

**Winterhalbjahr/Sommerhalbjahr:**

Das Sommerhalbjahr umfasst in der amtlichen Tourismusstatistik den Zeitraum von Mai bis Oktober. Entsprechend werden die Monate November bis April dem Winterhalbjahr zugeordnet.

**Allgemeine Hinweise**

Die Ergebnisse des jeweils laufenden Berichtsjahres sind **vorläufig**. Dabei werden Antwortausfälle meldepflichtiger Betriebe durch ein maschinelles Imputationsverfahren geschätzt. Durch Nach- und Korrekturmeldungen werden die Ergebnisse laufend rückwirkend aktualisiert. Mit Berichtsmontat Dezember sind alle Ergebnisse eines Berichtsjahres **endgültig**. Durch Rückkorrekturen kann die Summe der bereits veröffentlichten Monatsergebnisse vom aktuellen Ergebnis für den Jahresteil abweichen.

Ab 2014 erfolgte die Ausgliederung der Schullandheime und Schulungsheime aus der Betriebsart Erholungs- und Ferienheime und die Zuordnung zu den Betriebsarten Jugendherbergen und Hütten oder Schulungsheime.

Die Erhebungsbögen zur vorliegenden Statistik sind in der PDF-Ausgabe dieses Berichtes enthalten.

**Zeichenerklärung**

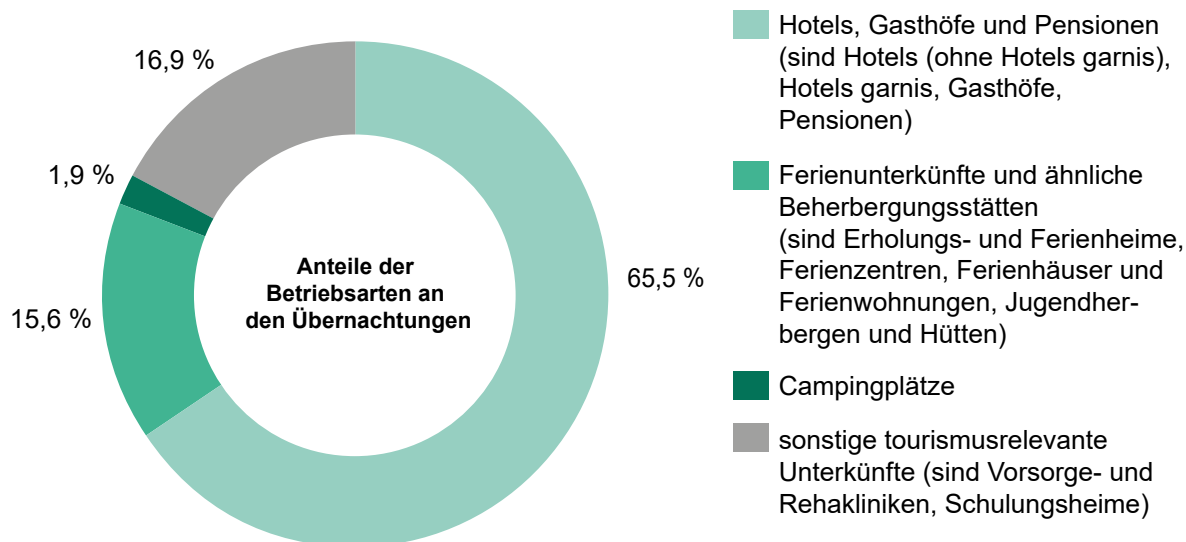
- = nichts vorhanden
- . = Zahlenwert geheim zu halten
- x = Tabellenfach gesperrt, weil Aussagewert nicht sinnvoll (z.B. bei Vorjahresvergleichen ohne Basiswert oder programmtechnisch nicht möglich)
- ... = Angabe fällt später an
- \*\* = Veränderungsrate ist größer als 999 %

### Zuordnung der kreisfreien Städte und Landkreise zu Reisegebieten im Land Sachsen-Anhalt

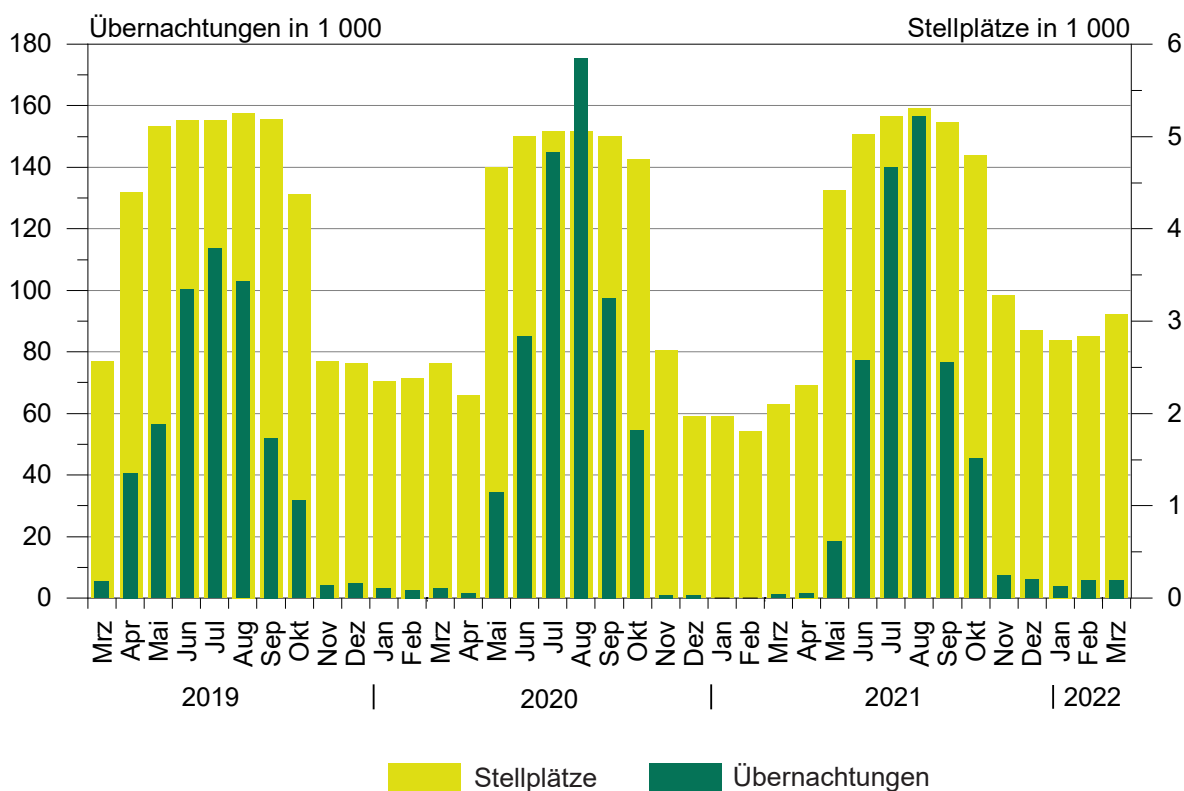




### Anteile der Betriebsarten an den Übernachtungen in Beherbergungsbetrieben des Landes Sachsen-Anhalt im Monat März 2022



### Stellplätze und Übernachtungen auf Campingplätzen in Sachsen-Anhalt seit März 2019



## 1. Ergebnisse der Beherbergungsstatistik (einschl.Camping) Sachsen-Anhalts 1993 bis 2022

Jahr <sup>1</sup> ----- Monat	Geöffnete Betriebe	Angebote Schlafgelegen- heiten <sup>3</sup>	Durchschnittl. Auslastung der angebotenen Schlafgelegen- heiten	Ankünfte	Übernachtungen	Durchschnittliche Aufenthaltsdauer
	Anzahl	Anzahl	%	Anzahl	Anzahl	Tage
1993	534	32 120	31,0	1 278 448	3 638 874	2,8
1994	776	43 225	29,1	1 661 695	4 586 336	2,8
1995	958	53 332	27,4	1 911 555	5 330 109	2,8
1996	985	55 718	27,4	2 020 138	5 569 740	2,8
1997	1 015	57 253	25,5	2 058 754	5 329 486	2,6
1998	1 025	58 703	25,0	2 139 981	5 366 764	2,5
1999	1 037	60 052	25,9	2 242 429	5 671 655	2,5
2000	1 052	61 016	25,5	2 255 209	5 688 586	2,5
2001	1 074	60 505	26,2	2 302 249	5 789 726	2,5
2002	1 049	58 600	26,1	2 190 160	5 584 831	2,5
2003	1 046	60 220	25,8	2 240 456	5 666 885	2,5
2004	1 040	60 783	25,9	2 348 778	5 874 270	2,5
2005	1 031	60 939	26,5	2 419 692	6 009 339	2,5
2006	1 060	61 913	26,5	2 568 144	6 414 065	2,5
2007	1 070	61 829	26,9	2 584 914	6 562 556	2,5
2008	1 072	62 230	27,0	2 641 801	6 699 594	2,5
2009	1 082	62 433	27,2	2 684 856	6 743 135	2,5
2010	1 068	61 314	27,7	2 777 136	6 857 027	2,5
2011	1 064	61 260	28,7	2 885 685	7 069 738	2,4
2012	1 013	60 562	29,9	2 953 302	7 353 676	2,5
2013	1 007	60 155	29,5	2 885 235	7 130 846	2,5
2014	1 008	60 668	30,8	3 014 492	7 433 263	2,5
2015	1 012	60 169	31,0	3 143 256	7 608 823	2,4
2016	1 031	63 438	31,7	3 212 557	7 791 717	2,4
2017	1 024	63 092	32,4	3 383 962	8 135 118	2,4
2018	1 053	64 117	32,5	3 432 686	8 234 898	2,4
2019	1 062	66 141	33,1	3 603 700	8 645 180	2,4
2020	805	49 363	25,5	2 234 259	5 973 768	2,7
2021	984	64 980	25,2	2 125 347	5 815 720	2,7
Januar	811	47 714	9,3	35 643	134 767	3,8
Februar	814	47 704	11,3	39 400	149 968	3,8
März	826	50 683	13,5	56 666	205 104	3,6
April	832	51 935	13	53 887	200 414	3,7
Mai	943	64 672	13,2	75 246	247 264	3,3
Juni	1 056	72 971	24,5	197 074	526 967	2,7
Juli	1 078	76 447	36,5	322 847	860 481	2,7
August	1 091	76 667	41,6	366 160	985 972	2,7
September	1 081	75 167	38,3	351 702	861 986	2,5
Oktober	1 069	73 760	36,7	321 351	836 294	2,6
November	1 012	67 142	23,7	186 523	472 719	2,5
Dezember	984	64 980	16,9	118 848	333 784	2,8
2022 <sup>2</sup>	...	...	...	...	...	...
Januar	960	63 801	15,7	106 112	299 995	2,8
Februar	967	63 357	20,1	127 108	355 571	2,8
März	984	64 950	23,0	170 486	461 662	2,7
April	...	...	...	...	...	...
Mai	...	...	...	...	...	...
Juni	...	...	...	...	...	...
Juli	...	...	...	...	...	...
August	...	...	...	...	...	...
September	...	...	...	...	...	...
Oktober	...	...	...	...	...	...
November	...	...	...	...	...	...
Dezember	...	...	...	...	...	...

<sup>1</sup> Betriebe und Schlafgelegenheiten jeweils Stand 31.12.<sup>2</sup> vorläufiges Ergebnis<sup>3</sup> Doppelbetten zählen als 2 Schlafgelegenheiten. Für Camping wird 1 Stellplatz in 4 Schlafgelegenheiten umgerechnet.

## 2. Ergebnisse der Beherbergungsstatistik (ohne Camping) Sachsen-Anhalts 1993 bis 2022

Jahr <sup>1</sup> ----- Monat	Geöffnete Betriebe	Angebotene Schlafgelegenheiten <sup>3</sup>	Durchschnittl. Auslastung der angebotenen Schlafgelegenheiten	Ankünfte	Übernachtungen	Durchschnittliche Aufenthaltsdauer
	Anzahl	Anzahl	%	Anzahl	Anzahl	Tage
1993	523	26 124	36,8	1 190 601	3 367 559	2,8
1994	761	36 497	34,6	1 566 937	4 277 803	2,7
1995	942	45 128	33,2	1 811 003	5 007 498	2,8
1996	962	46 414	31,3	1 932 154	5 285 103	2,7
1997	992	48 021	28,7	1 975 694	5 063 247	2,6
1998	1 001	49 311	28,3	2 058 299	5 117 997	2,5
1999	1 014	49 668	30,0	2 148 827	5 397 178	2,5
2000	1 029	50 468	29,5	2 172 719	5 440 659	2,5
2001	1 051	50 537	29,9	2 214 457	5 552 933	2,5
2002	1 028	49 376	29,0	2 109 187	5 364 807	2,5
2003	1 023	50 440	29,5	2 142 285	5 407 056	2,5
2004	1 016	50 443	30,2	2 256 199	5 632 471	2,5
2005	1 007	50 599	30,9	2 324 562	5 765 201	2,5
2006	1 036	52 157	32,7	2 473 256	6 175 243	2,5
2007	1 042	51 957	32,8	2 491 592	6 318 556	2,5
2008	1 045	52 698	33,1	2 536 496	6 437 309	2,5
2009	1 054	53 101	32,9	2 563 953	6 444 477	2,5
2010	1 043	52 434	33,6	2 672 362	6 584 600	2,5
2011	1 042	52 784	34,7	2 771 521	6 787 242	2,4
2012	990	52 006	36,2	2 836 567	7 051 100	2,5
2013	985	51 799	35,7	2 779 653	6 858 500	2,5
2014	984	52 272	36,8	2 886 023	7 116 419	2,5
2015	987	51 417	36,8	2 996 924	7 257 677	2,4
2016	1 003	53 058	38,1	3 065 503	7 413 880	2,4
2017	993	53 496	39,0	3 215 807	7 726 130	2,4
2018	1 020	54 533	38,7	3 244 687	7 771 295	2,4
2019	1 026	55 981	39,7	3 391 297	8 127 784	2,4
2020	780	41 483	29,2	2 002 407	5 332 804	2,7
2021	947	53 384	29,7	1 939 090	5 284 801	2,7
Januar	786	39 794	11,2	35 600	134 232	3,8
Februar	789	40 104	13,5	39 341	149 349	3,8
März	797	42 279	15,9	56 519	204 067	3,6
April	799	42 071	15,9	53 275	198 263	3,7
Mai	877	46 384	16,4	68 799	228 297	3,3
Juni	980	52 763	29,2	166 427	449 804	2,7
Juli	1 000	55 383	41,9	273 123	719 503	2,6
August	1 013	55 503	48,4	316 879	829 256	2,6
September	1 006	55 399	47,3	322 678	786 632	2,4
Oktober	1 003	55 392	46,3	305 134	792 361	2,6
November	970	54 006	28,8	184 160	465 296	2,5
Dezember	947	53 384	20,3	117 155	327 741	2,8
2022 <sup>2</sup>	...	...	...	...	...	...
Januar	924	52 365	19,0	104 831	296 343	2,8
Februar	930	51 793	24,2	125 438	349 609	2,8
März	946	52 682	27,8	166 778	452 785	2,7
April	...	...	...	...	...	...
Mai	...	...	...	...	...	...
Juni	...	...	...	...	...	...
Juli	...	...	...	...	...	...
August	...	...	...	...	...	...
September	...	...	...	...	...	...
Oktober	...	...	...	...	...	...
November	...	...	...	...	...	...
Dezember	...	...	...	...	...	...

<sup>1</sup> Betriebe und Betten jeweils Stand 31.12.<sup>2</sup> vorläufiges Ergebnis<sup>3</sup> Doppelbetten zählen als zwei Schlafgelegenheiten

**3. Beherbergungsbetriebe (einschl. Camping), Schlafgelegenheiten und Auslastung der Kapazitäten nach kreisfreien Städten und Landkreisen**

Land	März 2022							Jan. bis März 2022
	Betriebe			in den Betrieben angebotene Schlafgelegenheiten <sup>1</sup>				durchschnittliche Auslastung
	insgesamt	darunter geöffnete		insgesamt	Veränderung gegenüber dem Vorjahresmonat	durchschnittliche Auslastung	nachrichtlich	
		zusammen	Veränderung gegenüber dem Vorjahresmonat				maximales Angebot an Schlafgelegenheiten der letzten 13 Monate	
Kreisfreie Stadt								
Landkreis	Anzahl	%	Anzahl	%	Anzahl	%		
<b>Sachsen-Anhalt insgesamt</b>	<b>1 142</b>	<b>984</b>	<b>19,1</b>	<b>64 950</b>	<b>28,1</b>	<b>23,0</b>	<b>80 930</b>	<b>19,6</b>
Dessau-Roßlau, Stadt	24	23	21,1	1 325	21,7	28,7	1 481	22,6
Halle (Saale), Stadt	41	40	11,1	3 115	12,7	28,2	3 267	23,0
Magdeburg, Landeshauptstadt	50	48	9,1	5 398	14,9	27,8	6 230	21,3
Altmarkkreis Salzwedel	54	49	8,9	2 636	19,5	22,5	4 085	19,1
Anhalt-Bitterfeld	57	50	6,4	3 224	49,7	12,7	3 885	10,8
Börde	56	49	11,4	4 393	14,4	21,9	5 178	18,3
Burgenlandkreis	117	88	12,8	5 230	40,0	24,6	7 307	20,2
Harz	349	308	45,3	20 189	52,4	21,6	23 442	20,7
Jerichower Land	47	40	8,1	2 114	39,1	17,4	3 214	12,0
Mansfeld-Südharz	68	58	16,0	3 283	21,5	17,2	3 839	14,8
Saalekreis	69	64	6,7	3 962	8,5	25,8	4 463	17,8
Salzlandkreis	73	66	6,5	3 321	10,0	29,2	4 109	26,9
Stendal	55	39	5,4	1 911	12,3	28,6	3 533	22,5
Wittenberg	82	62	12,7	4 849	11,4	22,6	6 897	20,0

<sup>1</sup> Doppelbetten zählen als 2 Schlafgelegenheiten. Für Camping wird 1 Stellplatz in 4 Schlafgelegenheiten umgerechnet.



**4. Ankünfte, Übernachtungen und Aufenthaltsdauer der Gäste in Beherbergungsbetrieben (einschl. Camping)  
nach kreisfreien Städten, Landkreisen und zusammengefassten Gästegruppen**

Land Kreisfreie Stadt/Landkreis  ----- Ständiger Wohnsitz der Gäste Deutschland/Ausland	März 2022					Januar bis März 2022				
	Ankünfte		Übernachtungen		durch- schn. Aufent- halts- dauer	Ankünfte		Übernachtungen		durch- schn. Aufent- halts- dauer
	insge- samt	Veränd. gegen- über Vorj.- monat	insge- samt	Veränd. gegen- über Vorj.- monat		insge- samt	Veränd. gegen- über Vorj.- zeitr.	insge- samt	Veränd. gegen- über Vorj.- zeitr.	
	Anzahl	%	Anzahl	%	Tage	Anzahl	%	Anzahl	%	Tage
<b>Sachsen-Anhalt insgesamt</b>	<b>170 486</b>	<b>200,9</b>	<b>461 662</b>	<b>125,1</b>	<b>2,7</b>	<b>403 706</b>	<b>206,5</b>	<b>1 117 228</b>	<b>128,1</b>	<b>2,8</b>
Deutschland	159 034	202,2	424 678	127,5	2,7	376 771	209,3	1 041 191	133,0	2,8
Ausland	11 452	183,3	36 984	100,2	3,2	26 935	172,2	76 037	76,9	2,8
Dessau-Roßlau, Stadt	6 723	123,7	11 776	132,2	1,8	15 259	99,0	25 692	98,0	1,7
Deutschland	5 903	120,5	9 971	150,0	1,7	13 534	101,2	21 875	114,1	1,6
Ausland	820	149,2	1 805	66,5	2,2	1 725	82,7	3 817	38,1	2,2
Halle (Saale), Stadt	14 544	139,6	27 188	161,5	1,9	32 897	124,8	60 754	134,2	1,8
Deutschland	13 303	140,5	24 331	163,5	1,8	29 497	124,3	53 789	140,7	1,8
Ausland	1 241	129,8	2 857	145,7	2,3	3 400	129,4	6 965	94,2	2,0
Magdeburg, Landeshauptstadt	22 833	171,7	46 503	126,1	2,0	52 622	155,8	102 467	107,1	1,9
Deutschland	20 607	165,0	40 652	134,2	2,0	47 782	151,0	90 820	116,5	1,9
Ausland	2 226	255,0	5 851	82,5	2,6	4 840	215,5	11 647	54,5	2,4
Altmarkkreis Salzwedel	4 647	95,4	18 379	66,4	4,0	10 204	84,4	44 343	50,2	4,3
Deutschland	4 461	92,3	17 661	63,3	4,0	9 758	81,2	42 655	46,9	4,4
Ausland	186	220,7	718	213,5	3,9	446	199,3	1 688	245,9	3,8
Anhalt-Bitterfeld	5 882	102,1	12 659	66,3	2,2	12 948	98,8	31 269	74,3	2,4
Deutschland	5 430	97,7	11 872	67,9	2,2	11 997	95,0	29 621	77,5	2,5
Ausland	452	175,6	787	44,4	1,7	951	162,7	1 648	31,0	1,7
Börde	8 928	69,0	29 594	25,6	3,3	21 704	95,2	71 902	27,3	3,3
Deutschland	7 843	66,7	27 030	29,8	3,4	18 827	87,0	65 568	27,2	3,5
Ausland	1 085	88,4	2 564	-6,3	2,4	2 877	174,5	6 334	28,4	2,2
Burgenlandkreis	11 329	194,2	39 959	69,4	3,5	24 466	176,0	92 094	55,1	3,8
Deutschland	10 722	194,0	37 741	65,4	3,5	22 832	172,9	87 923	53,3	3,9
Ausland	607	197,5	2 218	190,3	3,7	1 634	227,5	4 171	107,7	2,6
Harz	47 292	830,9	135 257	448,6	2,9	123 764	**	363 910	584,5	2,9
Deutschland	46 051	831,3	131 644	447,0	2,9	121 308	**	356 936	586,1	2,9
Ausland	1 241	819,3	3 613	514,5	2,9	2 456	806,3	6 974	512,8	2,8
Jerichower Land	4 434	101,7	11 398	112,3	2,6	9 425	78,1	22 520	78,2	2,4
Deutschland	4 246	102,4	10 937	112,6	2,6	8 951	76,0	21 289	74,1	2,4
Ausland	188	88,0	461	104,9	2,5	474	132,4	1 231	200,2	2,6
Mansfeld-Südharz	7 704	318,9	17 498	260,3	2,3	18 463	306,3	43 607	288,8	2,4
Deutschland	7 471	351,4	16 813	322,2	2,3	17 866	347,9	41 841	365,7	2,3
Ausland	233	26,6	685	-21,7	2,9	597	7,6	1 766	-20,8	3,0
Saalekreis	10 870	115,3	31 739	120,8	2,9	25 560	119,0	63 852	87,3	2,5
Deutschland	9 263	99,2	22 524	78,4	2,4	21 955	104,3	50 135	64,3	2,3
Ausland	1 607	302,8	9 215	426,3	5,7	3 605	290,6	13 717	283,8	3,8
Salzlandkreis	7 875	61,6	30 078	14,9	3,8	19 296	67,9	77 769	21,5	4,0
Deutschland	7 236	62,0	27 806	17,9	3,8	17 282	65,2	70 419	23,3	4,1
Ausland	639	57,8	2 272	-12,1	3,6	2 014	94,6	7 350	6,9	3,6
Stendal	7 201	170,3	15 807	81,4	2,2	15 140	149,5	34 303	76,9	2,3
Deutschland	6 926	180,7	13 694	111,2	2,0	14 496	162,4	29 379	104,3	2,0
Ausland	275	39,6	2 113	-5,3	7,7	644	18,4	4 924	-1,7	7,6
Wittenberg	10 224	234,0	33 827	76,9	3,3	21 958	218,9	82 746	89,6	3,8
Deutschland	9 572	225,9	32 002	71,7	3,3	20 686	216,3	78 941	86,0	3,8
Ausland	652	425,8	1 825	273,2	2,8	1 272	267,6	3 805	220,3	3,0

**5. Ankünfte, Übernachtungen und Aufenthaltsdauer der Gäste in Beherbergungsbetrieben der Hotellerie (Hotels, Hotels garnis, Gasthöfe und Pensionen) nach kreisfreien Städten, Landkreisen und zusammengefassten Gästegruppen**

Land Kreisfreie Stadt/Landkreis  ----- Ständiger Wohnsitz der Gäste Deutschland/Ausland	März 2022					Januar bis März 2022				
	Ankünfte		Übernachtungen		durch- schn. Aufent- halts- dauer	Ankünfte		Übernachtungen		durch- schn. Aufent- halts- dauer
	insge- samt	Veränd. gegen- über Vorj.- monat	insge- samt	Veränd. gegen- über Vorj.- monat		insge- samt	Veränd. gegen- über Vorj.- zeitr.	insge- samt	Veränd. gegen- über Vorj.- zeitr.	
	Anzahl	%	Anzahl	%	Tage	Anzahl	%	Anzahl	%	Tage
<b>Sachsen-Anhalt insgesamt</b>	<b>141 559</b>	<b>178,3</b>	<b>302 556</b>	<b>165,9</b>	<b>2,1</b>	<b>337 005</b>	<b>186,5</b>	<b>710 323</b>	<b>165,3</b>	<b>2,1</b>
Deutschland	130 789	177,0	273 500	164,3	2,1	311 678	186,6	653 784	168,3	2,1
Ausland	10 770	195,1	29 056	182,0	2,7	25 327	185,3	56 539	134,4	2,2
Dessau-Roßlau, Stadt	6 345	117,1	10 381	150,4	1,6	14 559	95,2	22 896	114,3	1,6
Deutschland	5 556	111,5	9 076	144,2	1,6	12 907	96,1	20 294	112,6	1,6
Ausland	789	167,5	1 305	203,5	1,7	1 652	88,8	2 602	128,4	1,6
Halle (Saale), Stadt	13 360	127,9	22 570	154,2	1,7	30 901	119,0	51 767	133,6	1,7
Deutschland	12 197	128,0	20 305	154,7	1,7	27 688	116,3	46 246	135,3	1,7
Ausland	1 163	127,1	2 265	149,7	1,9	3 213	145,6	5 521	120,0	1,7
Magdeburg, Landeshauptstadt	21 287	162,3	40 396	135,1	1,9	49 585	149,7	91 266	118,0	1,8
Deutschland	19 144	153,4	36 334	126,7	1,9	45 006	143,0	83 138	113,0	1,8
Ausland	2 143	284,1	4 062	251,4	1,9	4 579	241,5	8 128	186,5	1,8
Altmarkkreis Salzwedel	3 477	89,2	7 814	92,6	2,2	8 049	91,4	18 152	76,1	2,3
Deutschland	3 296	85,0	7 110	85,2	2,2	7 611	87,4	16 496	67,6	2,2
Ausland	181	223,2	704	221,5	3,9	438	204,2	1 656	255,4	3,8
Anhalt-Bitterfeld	5 080	79,1	10 752	42,6	2,1	11 690	83,2	26 726	51,0	2,3
Deutschland	4 633	73,3	9 976	42,6	2,2	10 748	78,6	25 093	52,7	2,3
Ausland	447	172,6	776	42,4	1,7	942	160,2	1 633	29,8	1,7
Börde	7 883	65,3	15 391	50,4	2,0	19 516	99,5	36 666	57,8	1,9
Deutschland	6 841	60,7	13 629	45,4	2,0	16 758	88,2	32 211	49,3	1,9
Ausland	1 042	104,3	1 762	104,6	1,7	2 758	214,5	4 455	167,9	1,6
Burgenlandkreis	8 578	184,5	19 202	172,6	2,2	18 884	176,0	39 132	126,4	2,1
Deutschland	8 004	180,5	17 119	160,4	2,1	17 350	168,0	35 385	119,1	2,0
Ausland	574	254,3	2 083	343,2	3,6	1 534	316,8	3 747	229,3	2,4
Harz	34 637	818,0	83 639	948,2	2,4	88 409	961,0	215 540	**	2,4
Deutschland	33 518	812,1	80 750	939,1	2,4	86 206	963,2	210 115	**	2,4
Ausland	1 119	**	2 889	**	2,6	2 203	879,1	5 425	921,7	2,5
Jerichower Land	3 884	92,9	8 513	76,9	2,2	8 287	73,5	17 847	58,6	2,2
Deutschland	3 710	93,8	8 109	76,7	2,2	7 858	71,7	16 917	55,9	2,2
Ausland	174	75,8	404	80,4	2,3	429	114,5	930	129,1	2,2
Mansfeld-Südharz	6 115	239,7	12 820	170,6	2,1	15 952	255,8	35 614	224,2	2,2
Deutschland	5 891	264,5	12 306	218,6	2,1	15 389	291,7	34 181	290,5	2,2
Ausland	224	21,7	514	-41,3	2,3	563	1,4	1 433	-35,7	2,5
Saalekreis	10 582	112,4	30 840	123,7	2,9	24 973	117,6	61 888	90,4	2,5
Deutschland	8 981	95,7	21 655	78,7	2,4	21 381	102,5	48 249	66,1	2,3
Ausland	1 601	307,4	9 185	451,0	5,7	3 592	292,6	13 639	294,2	3,8
Salzlandkreis	6 754	67,9	13 935	35,9	2,1	16 663	86,1	33 957	54,2	2,0
Deutschland	6 172	67,9	12 756	42,6	2,1	14 794	84,1	30 333	59,1	2,1
Ausland	582	68,2	1 179	-9,7	2,0	1 869	104,3	3 624	22,4	1,9
Stendal	5 503	114,5	10 518	48,7	1,9	11 668	100,4	22 746	47,3	1,9
Deutschland	5 293	119,6	9 885	64,2	1,9	11 222	109,2	21 574	66,4	1,9
Ausland	210	34,6	633	-39,9	3,0	446	-3,0	1 172	-52,7	2,6
Wittenberg	8 074	244,3	15 785	160,2	2,0	17 869	247,4	36 126	175,8	2,0
Deutschland	7 553	239,0	14 490	154,9	1,9	16 760	248,4	33 552	178,4	2,0
Ausland	521	345,3	1 295	239,9	2,5	1 109	233,0	2 574	145,4	2,3

**6. Beherbergungsbetriebe (einschl. Camping), Schlafgelegenheiten und Auslastung der Kapazitäten nach Reisegebieten und Betriebsarten**

Land  Reisegebiet -----  Betriebsart	März 2022							Jan. bis März 2022
	Betriebe			in den Betrieben angebotene Schlafgelegenheiten <sup>1</sup>				durchschnittliche Auslastung
	insgesamt	darunter geöffnete		insgesamt	Veränderung gegenüber dem Vorjahresmonat	durchschnittliche Auslastung	nachrichtlich	
		zusammen	Veränderung gegenüber dem Vorjahresmonat				maximales Angebot an Schlafgelegenheiten der letzten 13 Monate	
Anzahl		%	Anzahl	%		Anzahl	%	
	<b>Sachsen-Anhalt</b>							
<b>Betriebe insgesamt</b>	<b>1 142</b>	<b>984</b>	<b>19,1</b>	<b>64 950</b>	<b>28,1</b>	<b>23,0</b>	<b>80 930</b>	<b>19,6</b>
Hotels, Gasthöfe, Pensionen	802	722	15,9	37 018	21,5	26,5	40 829	22,0
Hotels (ohne Hotels garnis)	402	369	24,7	26 926	26,9	27,3	29 555	22,9
Hotels garnis	94	89	17,1	4 733	11,7	28,8	4 968	22,7
Gasthöfe	86	77	14,9	1 640	18,9	19,7	1 834	15,5
Pensionen	220	187	1,6	3 719	2,7	20,4	4 472	17,0
Ferienunterkünfte und ähnliche Beherbergungsstätten	233	197	32,2	11 774	46,1	19,8	14 634	16,6
Erholungs- und Ferienheime	17	16	45,5	1 567	52,0	14,7	1 712	11,3
Ferienzentren	19	14	-	2 614	26,5	31,5	3 656	26,2
Ferienhäuser und Ferienwohnungen	132	110	29,4	3 704	21,7	16,5	4 563	17,1
Jugendherbergen und Hütten	65	57	46,2	3 889	102,9	17,1	4 703	11,6
Campingplätze	80	38	31,0	12 268	46,0	2,3	21 560	1,7
Sonstige tourismusrelevante Unterkünfte	27	27	8,0	3 890	3,3	64,9	3 907	61,3
Vorsorge- und Reha-Kliniken	14	14	-	3 307	-	72,3	3 307	69,5
Schulungsheime	13	13	18,2	583	27,3	23,0	600	14,9
	<b>Harz und Harzvorland</b>							
<b>Betriebe zusammen</b>	<b>417</b>	<b>366</b>	<b>39,7</b>	<b>23 472</b>	<b>47,1</b>	<b>21,0</b>	<b>27 281</b>	<b>19,8</b>
Hotels, Gasthöfe, Pensionen	276	240	37,9	12 063	58,5	25,9	13 730	23,9
Hotels (ohne Hotels garnis)	151	134	63,4	9 176	80,7	28,6	10 328	26,9
Hotels garnis	30	27	12,5	1 198	9,5	22,2	1 369	17,1
Gasthöfe	26	24	41,2	480	57,9	15,8	522	13,7
Pensionen	69	55	7,8	1 209	6,2	12,7	1 511	11,8
Ferienunterkünfte und ähnliche Beherbergungsstätten	119	108	45,9	6 437	55,9	20,6	7 668	19,8
Erholungs- und Ferienheime	9	9	28,6	895	14,6	15,1	1 004	11,4
Ferienzentren	11	7	-	1 478	58,8	42,5	2 226	38,9
Ferienhäuser und Ferienwohnungen	75	70	52,2	2 475	32,9	12,2	2 688	14,6
Jugendherbergen und Hütten	24	22	57,1	1 589	186,8	16,4	1 750	14,1
Campingplätze	15	11	57,1	4 100	22,0	1,8	4 996	1,4
Sonstige tourismusrelevante Unterkünfte	7	7	-	872	2,3	47,8	887	46,9
Vorsorge- und Reha-Kliniken	2	2	-	.	.	.	.	.
Schulungsheime	5	5	-	.	.	.	.	.

<sup>1</sup> Doppelbetten zählen als 2 Schlafgelegenheiten. Für Camping wird 1 Stellplatz in 4 Schlafgelegenheiten umgerechnet.

**Noch 6. Beherbergungsbetriebe (einschl. Camping), Schlafgelegenheiten und Auslastung der Kapazitäten  
nach Reisegebieten und Betriebsarten**

Land  Reisegebiet -----  Betriebsart	März 2022							Jan. bis März 2022
	Betriebe			in den Betrieben angebotene Schlafgelegenheiten <sup>1</sup>				durch- schnitt- liche Aus- lastung
	ins- gesamt	darunter geöffnete		ins- gesamt	Verände- rung ge- genüber dem Vor- jahres- monat	durch- schnitt- liche Aus- lastung	nachrichtlich	
		zu- sammen	Verände- rung ge- genüber dem Vor- jahres- monat				maximales Angebot an Schlafge- legenheiten der letzten 13 Monate	
Anzahl		%	Anzahl	%		Anzahl	%	
	<b>Halle, Saale, Unstrut</b>							
Betriebe zusammen	227	192	10,3	12 307	21,2	25,9	15 037	20,1
Hotels, Gasthöfe, Pensionen	173	153	8,5	8 221	10,6	28,5	9 159	21,4
Hotels (ohne Hotels garnis)	85	76	11,8	5 735	12,4	28,4	6 426	20,7
Hotels garnis	22	21	23,5	1 456	13,5	30,2	1 506	24,3
Gasthöfe	22	17	-	373	-3,6	22,3	469	18,0
Pensionen	44	39	-	657	-0,3	29,2	758	22,7
Ferienunterkünfte und ähnliche Beherbergungsstätten	32	26	18,2	.	.	.	.	.
Erholungs- und Ferienheime	2	2	-	.	.	.	.	.
Ferienzentren	1	1	-	.	.	.	.	.
Ferienhäuser und Ferien- wohnungen	14	11	-	.	.	.	.	.
Jugendherbergen und Hütten	15	12	50,0	813	159,7	21,4	1 281	12,5
Campingplätze	15	6	20,0	1 848	83,3	1,3	3 108	0,7
Sonstige tourismusrelevante Unterkünfte	7	7	16,7	.	.	.	.	.
Vorsorge- und Reha-Kliniken	4	4	-	710	-	66,6	710	66,9
Schulungsheime	3	3	50,0	.	.	.	.	.
	<b>Anhalt-Wittenberg</b>							
Betriebe zusammen	163	135	11,6	9 398	23,7	20,0	12 263	17,1
Hotels, Gasthöfe, Pensionen	115	103	7,3	4 746	6,5	25,2	5 545	20,5
Hotels (ohne Hotels garnis)	51	47	14,6	3 409	8,4	26,3	3 962	21,7
Hotels garnis	14	14	16,7	504	10,5	29,9	506	23,7
Gasthöfe	13	12	-	231	1,3	9,2	270	6,1
Pensionen	37	30	-3,2	602	-4,3	21,0	807	16,7
Ferienunterkünfte und ähnliche Beherbergungsstätten	32	22	37,5	.	.	.	.	.
Erholungs- und Ferienheime	1	1	-	.	.	.	.	.
Ferienzentren	1	1	-	.	.	.	.	.
Ferienhäuser und Ferien- wohnungen	19	11	10,0	.	.	.	.	.
Jugendherbergen und Hütten	11	9	80,0	634	84,3	15,9	804	8,2
Campingplätze	13	7	16,7	2 576	67,3	2,3	4 056	2,2
Sonstige tourismusrelevante Unterkünfte	3	3	-	.	.	.	.	.
Vorsorge- und Reha-Kliniken	2	2	-	.	.	.	.	.
Schulungsheime	1	1	-	.	.	.	.	.

<sup>1</sup> Doppelbetten zählen als 2 Schlafgelegenheiten. Für Camping wird 1 Stellplatz in 4 Schlafgelegenheiten umgerechnet.

**Noch 6. Beherbergungsbetriebe (einschl. Camping), Schlafgelegenheiten und Auslastung der Kapazitäten  
nach Reisegebieten und Betriebsarten**

Land	März 2022							Jan. bis März 2022
	Betriebe			in den Betrieben angebotene Schlafgelegenheiten <sup>1</sup>				durchschnittliche Auslastung
	Reisegebiet	darunter geöffnete		insgesamt	Veränderung gegenüber dem Vorjahresmonat	durchschnittliche Auslastung	nachrichtlich	
		insgesamt	zusammen				Veränderung gegenüber dem Vorjahresmonat	
Betriebsart	Anzahl	%	Anzahl	%	Anzahl	%		
<b>Magdeburg, Elbe-Börde-Heide</b>								
Betriebe zusammen	226	203	8,6	15 226	16,4	25,0	18 731	20,3
Hotels, Gasthöfe, Pensionen	164	158	6,0	9 479	7,4	26,6	9 661	21,4
Hotels (ohne Hotels garnis)	80	78	6,8	7 041	6,6	25,9	7 166	20,7
Hotels garnis	21	20	11,1	1 345	8,9	34,2	1 356	27,0
Gasthöfe	16	16	14,3	352	24,4	24,4	354	18,0
Pensionen	47	44	-	741	5,6	20,9	785	18,8
Ferienunterkünfte und ähnliche Beherbergungsstätten	32	27	12,5	1 487	20,6	21,9	1 644	15,9
Erholungs- und Ferienheime	4	3	50,0	.	.	.	.	.
Ferienzentren	2	2	-	.	.	.	.	.
Ferienhäuser und Ferienwohnungen	15	12	9,1	273	9,2	45,3	383	41,8
Jugendherbergen und Hütten	11	10	11,1	613	24,6	18,2	628	10,9
Campingplätze	22	10	42,9	3 180	58,1	3,0	6 344	2,1
Sonstige tourismusrelevante Unterkünfte	8	8	14,3	1 080	7,1	79,1	1 082	71,0
Vorsorge- und Reha-Kliniken	4	4	-	862	-	89,4	862	83,4
Schulungsheime	4	4	33,3	218	49,3	38,4	220	21,9
<b>Altmark</b>								
Betriebe zusammen	109	88	7,3	4 547	16,4	25,0	7 618	20,5
Hotels, Gasthöfe, Pensionen	74	68	7,9	2 509	17,7	24,8	2 734	19,8
Hotels (ohne Hotels garnis)	35	34	6,3	1 565	21,1	24,8	1 673	20,2
Hotels garnis	7	7	40,0	230	36,9	19,7	231	15,3
Gasthöfe	9	8	14,3	204	15,3	27,9	219	22,5
Pensionen	23	19	-	510	3,2	25,9	611	19,9
Ferienunterkünfte und ähnliche Beherbergungsstätten	18	14	7,7	.	.	.	.	.
Erholungs- und Ferienheime	1	1	-	.	.	.	.	.
Ferienzentren	4	3	-	.	.	.	.	.
Ferienhäuser und Ferienwohnungen	9	6	-14,3	248	1,6	37,7	304	29,6
Jugendherbergen und Hütten	4	4	33,3	240	12,1	7,3	240	3,0
Campingplätze	15	4	-	564	16,5	6,2	3 056	3,9
Sonstige tourismusrelevante Unterkünfte	2	2	-	.	.	.	.	.
Vorsorge- und Reha-Kliniken	2	2	-	.	.	.	.	.
Schulungsheime	-	-	-	-	-	-	-	-

<sup>1</sup> Doppelbetten zählen als 2 Schlafgelegenheiten. Für Camping wird 1 Stellplatz in 4 Schlafgelegenheiten umgerechnet.

**7. Ankünfte, Übernachtungen und Aufenthaltsdauer der Gäste in Beherbergungsbetrieben (einschl. Camping)  
nach Reisegebieten, Betriebsarten und zusammengefassten Gästegruppen**

Land, Reisegebiet ----- Betriebsart ----- Ständiger Wohnsitz der Gäste Deutschland/Ausland	März 2022					Januar bis März 2022				
	Ankünfte		Übernachtungen		durch- schn. Aufent- halts- dauer	Ankünfte		Übernachtungen		durch- schn. Aufent- halts- dauer
	insge- samt	Veränd. gegen- über Vorj.- monat	insge- samt	Veränd. gegen- über Vorj.- monat		insge- samt	Veränd. gegen- über Vorj.- zeitr.	insge- samt	Veränd. gegen- über Vorj.- zeitr.	
	Anzahl	%	Anzahl	%	Tage	Anzahl	%	Anzahl	%	Tage
<b>Sachsen-Anhalt</b>										
<b>Betriebe insgesamt</b>	<b>170 486</b>	<b>200,9</b>	<b>461 662</b>	<b>125,1</b>	<b>2,7</b>	<b>403 706</b>	<b>206,5</b>	<b>1 117 228</b>	<b>128,1</b>	<b>2,8</b>
Deutschland	159 034	202,2	424 678	127,5	2,7	376 771	209,3	1 041 191	133,0	2,8
Ausland	11 452	183,3	36 984	100,2	3,2	26 935	172,2	76 037	76,9	2,8
Hotels, Gasthöfe, Pensionen	141 559	178,3	302 556	165,9	2,1	337 005	186,5	710 323	165,3	2,1
Deutschland	130 789	177,0	273 500	164,3	2,1	311 678	186,6	653 784	168,3	2,1
Ausland	10 770	195,1	29 056	182,0	2,7	25 327	185,3	56 539	134,4	2,2
Hotels (ohne Hotels garnis)	107 355	197,1	226 927	205,4	2,1	258 550	209,8	538 675	209,4	2,1
Deutschland	99 195	195,0	205 663	199,0	2,1	239 067	209,0	498 363	209,4	2,1
Ausland	8 160	225,1	21 264	286,2	2,6	19 483	220,2	40 312	209,4	2,1
Hotels garnis	21 551	155,2	42 183	131,7	2,0	48 575	145,8	94 669	114,2	1,9
Deutschland	19 617	154,1	37 882	130,9	1,9	44 395	144,7	86 002	114,2	1,9
Ausland	1 934	166,8	4 301	139,2	2,2	4 180	157,7	8 667	113,5	2,1
Gasthöfe	4 346	144,8	9 980	130,0	2,3	9 675	162,6	21 121	126,5	2,2
Deutschland	4 183	145,2	9 486	144,9	2,3	9 256	166,7	20 038	137,6	2,2
Ausland	163	136,2	494	6,0	3,0	419	96,7	1 083	21,8	2,6
Pensionen	8 307	84,6	23 466	38,4	2,8	20 205	88,6	55 858	39,2	2,8
Deutschland	7 794	87,6	20 469	41,9	2,6	18 960	94,3	49 381	45,3	2,6
Ausland	513	48,3	2 997	18,4	5,8	1 245	30,0	6 477	5,3	5,2

**Noch 7. Ankünfte, Übernachtungen und Aufenthaltsdauer der Gäste in Beherbergungsbetrieben (einschl.Camping)  
nach Reisegebieten, Betriebsarten und zusammengefassten Gästegruppen**

Land, Reisegebiet ----- Betriebsart ----- Ständiger Wohnsitz der Gäste Deutschland/Ausland	März 2022					Januar bis März 2022				
	Ankünfte		Übernachtungen		durch- schn. Aufent- halts- dauer	Ankünfte		Übernachtungen		durch- schn. Aufent- halts- dauer
	insge- samt	Veränd. gegen- über Vorj.- monat	insge- samt	Veränd. gegen- über Vorj.- monat		insge- samt	Veränd. gegen- über Vorj.- zeitr.	insge- samt	Veränd. gegen- über Vorj.- zeitr.	
	Anzahl	%	Anzahl	%	Tage	Anzahl	%	Anzahl	%	Tage
<b>Sachsen-Anhalt</b>										
Ferienunterkünfte u. ähnliche Beherbergungsstätten	19 961	885,2	71 999	300,2	3,6	47 391	938,6	174 156	353,4	3,7
Deutschland	19 342	**	64 398	537,5	3,3	45 881	**	155 198	680,8	3,4
Ausland	619	71,0	7 601	-3,7	12,3	1 510	53,6	18 958	2,3	12,6
Erholungs- und Ferienheime	2 318	**	7 129	**	3,1	5 127	**	15 905	**	3,1
Deutschland	2 292	**	7 026	**	3,1	5 057	**	15 540	**	3,1
Ausland	26	**	103	**	4,0	70	**	365	**	5,2
Ferienzentren	7 485	**	25 541	703,7	3,4	18 111	**	62 501	**	3,5
Deutschland	7 437	**	25 201	**	3,4	17 977	**	61 840	**	3,4
Ausland	48	220,0	340	-67,9	7,1	134	83,6	661	-64,7	4,9
Ferienhäuser, -wohnungen	3 702	227,9	18 914	63,6	5,1	11 771	389,8	57 036	120,1	4,8
Deutschland	3 387	283,6	12 781	129,9	3,8	10 955	504,2	41 618	265,2	3,8
Ausland	315	28,0	6 133	2,1	19,5	816	38,3	15 418	6,2	18,9
Jugendherbergen, Hütten	6 456	**	20 415	582,3	3,2	12 382	723,8	38 714	460,1	3,1
Deutschland	6 226	**	19 390	794,4	3,1	11 892	901,9	36 200	657,3	3,0
Ausland	230	130,0	1 025	24,4	4,5	490	55,1	2 514	17,9	5,1
Campingplätze	3 708	**	8 877	756,0	2,4	6 659	**	18 491	744,0	2,8
Deutschland	3 645	**	8 550	**	2,3	6 562	**	17 952	868,8	2,7
Ausland	63	110,0	327	17,6	5,2	97	177,1	539	59,5	5,6
Sonstige tourismusrelevante Unterkünfte	5 258	44,7	78 230	8,2	14,9	12 651	36,4	214 258	18,1	16,9
Deutschland	5 258	44,7	78 230	8,2	14,9	12 650	36,4	214 257	18,1	16,9
Ausland	-	-	-	-	-	1	-	1	-	1,0
Vorsorge- u. Reha-Kliniken	3 707	10,7	74 079	3,8	20,0	9 669	10,6	206 456	14,8	21,4
Deutschland	3 707	10,7	74 079	3,8	20,0	9 669	10,6	206 456	14,8	21,4
Ausland	-	-	-	-	-	-	-	-	-	-
Schulungsheime	1 551	444,2	4 151	356,2	2,7	2 982	457,4	7 802	374,9	2,6
Deutschland	1 551	444,2	4 151	356,2	2,7	2 981	457,2	7 801	374,8	2,6
Ausland	-	-	-	-	-	1	-	1	-	1,0

**Noch 7. Ankünfte, Übernachtungen und Aufenthaltsdauer der Gäste in Beherbergungsbetrieben (einschl.Camping)  
nach Reisegebieten, Betriebsarten und zusammengefassten Gästegruppen**

Land, Reisegebiet ----- Betriebsart ----- Ständiger Wohnsitz der Gäste Deutschland/Ausland	März 2022					Januar bis März 2022				
	Ankünfte		Übernachtungen		durch- schn. Aufent- halts- dauer	Ankünfte		Übernachtungen		durch- schn. Aufent- halts- dauer
	insge- samt	Veränd. gegen- über Vorj.- monat	insge- samt	Veränd. gegen- über Vorj.- monat		insge- samt	Veränd. gegen- über Vorj.- zeitr.	insge- samt	Veränd. gegen- über Vorj.- zeitr.	
	Anzahl	%	Anzahl	%	Tage	Anzahl	%	Anzahl	%	Tage
<b>Harz und Harzvorland</b>										
Betriebe zusammen	54 996	694,9	152 755	417,6	2,8	142 227	824,0	407 517	533,0	2,9
Deutschland	53 522	710,9	148 457	429,3	2,8	139 174	855,5	398 777	553,6	2,9
Ausland	1 474	362,1	4 298	193,8	2,9	3 053	269,6	8 740	159,5	2,9
Hotels, Gasthöfe, Pensionen	40 752	631,2	96 459	658,6	2,4	104 361	714,2	251 154	731,2	2,4
Deutschland	39 409	644,8	93 056	699,9	2,4	101 595	744,0	244 296	789,8	2,4
Ausland	1 343	376,2	3 403	214,2	2,5	2 766	254,6	6 858	148,4	2,5
Hotels (ohne Hotels garnis)	34 112	821,9	81 186	**	2,4	88 969	964,5	215 016	**	2,4
Deutschland	33 136	838,2	78 909	**	2,4	86 841	**	210 081	**	2,4
Ausland	976	481,0	2 277	472,1	2,3	2 128	291,9	4 935	279,0	2,3
Hotels garnis	3 712	309,7	8 236	220,2	2,2	8 086	247,6	18 558	182,2	2,3
Deutschland	3 455	300,3	7 440	206,6	2,2	7 682	244,0	17 457	176,4	2,3
Ausland	257	497,7	796	449,0	3,1	404	334,4	1 101	320,2	2,7
Gasthöfe	1 042	492,0	2 339	515,5	2,2	2 196	520,3	4 903	559,0	2,2
Deutschland	1 009	500,6	2 268	509,7	2,2	2 131	519,5	4 748	548,6	2,2
Ausland	33	312,5	71	787,5	2,2	65	550,0	155	**	2,4
Pensionen	1 886	138,4	4 698	63,0	2,5	5 110	187,2	12 677	85,0	2,5
Deutschland	1 809	148,5	4 439	88,8	2,5	4 941	200,4	12 010	111,9	2,4
Ausland	77	22,2	259	-51,3	3,4	169	26,1	667	-43,7	3,9





**Noch 7. Ankünfte, Übernachtungen und Aufenthaltsdauer der Gäste in Beherbergungsbetrieben (einschl.Camping)  
nach Reisegebieten, Betriebsarten und zusammengefassten Gästegruppen**

Land, Reisegebiet ----- Betriebsart ----- Ständiger Wohnsitz der Gäste Deutschland/Ausland	März 2022					Januar bis März 2022				
	Ankünfte		Übernachtungen		durch- schn. Aufent- halts- dauer	Ankünfte		Übernachtungen		durch- schn. Aufent- halts- dauer
	insge- samt	Veränd. gegen- über Vorj.- monat	insge- samt	Veränd. gegen- über Vorj.- monat		insge- samt	Veränd. gegen- über Vorj.- zeitr.	insge- samt	Veränd. gegen- über Vorj.- zeitr.	
	Anzahl	%	Anzahl	%	Tage	Anzahl	%	Anzahl	%	Tage
	<b>Halle, Saale, Unstrut</b>									
Betriebe zusammen	36 743	145,4	98 886	104,5	2,7	82 923	135,8	216 700	81,5	2,6
Deutschland	33 288	140,7	84 596	89,4	2,5	74 284	130,2	191 847	74,1	2,6
Ausland	3 455	202,3	14 290	288,5	4,1	8 639	197,5	24 853	171,1	2,9
Hotels, Gasthöfe, Pensionen	32 520	134,6	72 612	144,4	2,2	74 758	130,5	152 787	112,3	2,0
Deutschland	29 182	128,1	59 079	121,6	2,0	66 419	122,6	129 880	100,3	2,0
Ausland	3 338	212,8	13 533	344,6	4,1	8 339	221,8	22 907	222,3	2,7
Hotels (ohne Hotels garnis)	21 995	124,2	50 448	144,1	2,3	50 824	115,8	103 037	104,9	2,0
Deutschland	19 503	116,3	39 647	109,3	2,0	44 385	104,5	85 796	84,8	1,9
Ausland	2 492	213,9	10 801	526,5	4,3	6 439	248,4	17 241	346,4	2,7
Hotels garnis	7 390	180,6	13 636	179,9	1,8	16 721	186,4	30 760	161,3	1,8
Deutschland	6 767	175,8	12 335	176,9	1,8	15 337	186,4	27 820	162,3	1,8
Ausland	623	246,1	1 301	212,0	2,1	1 384	186,0	2 940	152,1	2,1
Gasthöfe	1 201	122,4	2 579	126,0	2,1	2 716	167,6	5 826	116,6	2,1
Deutschland	1 160	119,3	2 407	113,4	2,1	2 637	164,0	5 522	107,2	2,1
Ausland	41	272,7	172	**	4,2	79	393,8	304	**	3,8
Pensionen	1 934	121,0	5 949	96,1	3,1	4 497	122,5	13 164	82,7	2,9
Deutschland	1 752	120,9	4 690	118,9	2,7	4 060	128,3	10 742	108,5	2,6
Ausland	182	122,0	1 259	41,5	6,9	437	79,8	2 422	17,9	5,5



**Noch 7. Ankünfte, Übernachtungen und Aufenthaltsdauer der Gäste in Beherbergungsbetrieben (einschl. Camping)  
nach Reisegebieten, Betriebsarten und zusammengefassten Gästegruppen**

Land, Reisegebiet ----- Betriebsart ----- Ständiger Wohnsitz der Gäste Deutschland/Ausland	März 2022					Januar bis März 2022				
	Ankünfte		Übernachtungen		durch- schn. Aufent- halts- dauer	Ankünfte		Übernachtungen		durch- schn. Aufent- halts- dauer
	insge- samt	Veränd. gegen- über Vorj.- monat	insge- samt	Veränd. gegen- über Vorj.- monat		insge- samt	Veränd. gegen- über Vorj.- zeitr.	insge- samt	Veränd. gegen- über Vorj.- zeitr.	
	Anzahl	%	Anzahl	%	Tage	Anzahl	%	Anzahl	%	Tage
<b>Anhalt-Wittenberg</b>										
Betriebe zusammen	22 829	154,3	58 262	83,2	2,6	50 165	138,1	139 707	87,4	2,8
Deutschland	20 905	150,0	53 845	81,4	2,6	46 217	138,0	130 437	88,1	2,8
Ausland	1 924	211,8	4 417	108,5	2,3	3 948	139,0	9 270	78,0	2,3
Hotels, Gasthöfe, Pensionen	19 499	140,6	36 918	108,0	1,9	44 118	132,4	85 748	106,7	1,9
Deutschland	17 742	135,7	33 542	104,6	1,9	40 415	132,1	78 939	107,5	2,0
Ausland	1 757	205,0	3 376	149,0	1,9	3 703	135,9	6 809	97,6	1,8
Hotels (ohne Hotels garnis)	15 624	153,2	27 672	129,3	1,8	35 457	143,7	65 262	131,2	1,8
Deutschland	14 251	147,7	25 370	126,0	1,8	32 496	143,6	60 360	131,4	1,9
Ausland	1 373	229,3	2 302	173,7	1,7	2 961	145,5	4 902	129,4	1,7
Hotels garnis	2 188	96,6	4 669	74,5	2,1	4 854	91,2	10 331	60,5	2,1
Deutschland	1 860	91,6	3 843	70,3	2,1	4 217	88,8	9 007	66,8	2,1
Ausland	328	131,0	826	96,7	2,5	637	108,9	1 324	27,8	2,1
Gasthöfe	341	248,0	661	211,8	1,9	658	242,7	1 302	223,9	2,0
Deutschland	332	249,5	646	213,6	1,9	638	241,2	1 269	222,1	2,0
Ausland	9	200,0	15	150,0	1,7	20	300,0	33	312,5	1,7
Pensionen	1 346	86,4	3 916	40,2	2,9	3 149	84,9	8 853	37,9	2,8
Deutschland	1 299	83,5	3 683	36,2	2,8	3 064	85,8	8 303	34,9	2,7
Ausland	47	235,7	233	161,8	5,0	85	57,4	550	107,5	6,5



**Noch 7. Ankünfte, Übernachtungen und Aufenthaltsdauer der Gäste in Beherbergungsbetrieben (einschl. Camping)  
nach Reisegebieten, Betriebsarten und zusammengefassten Gästegruppen**

Land, Reisegebiet ----- Betriebsart ----- Ständiger Wohnsitz der Gäste Deutschland/Ausland	März 2022					Januar bis März 2022				
	Ankünfte		Übernachtungen		durch- schn. Aufent- halts- dauer	Ankünfte		Übernachtungen		durch- schn. Aufent- halts- dauer
	insge- samt	Veränd. gegen- über Vorj.- monat	insge- samt	Veränd. gegen- über Vorj.- monat		insge- samt	Veränd. gegen- über Vorj.- zeitr.	insge- samt	Veränd. gegen- über Vorj.- zeitr.	
	Anzahl	%	Anzahl	%	Tage	Anzahl	%	Anzahl	%	Tage
	<b>Magdeburg, Elbe-Börde-Heide</b>									
Betriebe zusammen	44 070	112,3	117 573	55,4	2,7	103 047	112,6	274 658	50,4	2,7
Deutschland	39 932	109,6	106 425	59,0	2,7	92 842	107,9	248 096	52,4	2,7
Ausland	4 138	142,3	11 148	27,4	2,7	10 205	167,1	26 562	34,5	2,6
Hotels, Gasthöfe, Pensionen	39 808	110,4	78 235	84,2	2,0	94 051	116,9	179 736	82,7	1,9
Deutschland	35 867	106,1	70 828	81,9	2,0	84 416	110,9	162 599	79,6	1,9
Ausland	3 941	160,5	7 407	108,8	1,9	9 635	189,1	17 137	117,8	1,8
Hotels (ohne Hotels garnis)	29 714	121,5	56 525	98,4	1,9	70 341	132,7	130 199	98,5	1,9
Deutschland	26 567	115,2	50 948	94,7	1,9	62 759	124,8	117 708	94,8	1,9
Ausland	3 147	194,9	5 577	140,7	1,8	7 582	229,4	12 491	141,6	1,6
Hotels garnis	7 451	114,0	14 239	95,9	1,9	17 142	108,6	31 879	82,5	1,9
Deutschland	6 779	115,8	12 946	96,3	1,9	15 493	105,7	28 758	78,8	1,9
Ausland	672	97,6	1 293	92,1	1,9	1 649	140,7	3 121	125,5	1,9
Gasthöfe	996	55,1	2 659	32,1	2,7	2 366	61,4	5 466	34,6	2,3
Deutschland	965	57,7	2 572	54,9	2,7	2 226	70,3	5 158	55,8	2,3
Ausland	31	3,3	87	-75,4	2,8	140	-11,9	308	-58,9	2,2
Pensionen	1 647	19,3	4 812	2,1	2,9	4 202	21,3	12 192	8,1	2,9
Deutschland	1 556	19,3	4 362	-3,2	2,8	3 938	20,2	10 975	2,4	2,8
Ausland	91	19,7	450	120,6	4,9	264	41,2	1 217	116,5	4,6

**Noch 7. Ankünfte, Übernachtungen und Aufenthaltsdauer der Gäste in Beherbergungsbetrieben (einschl. Camping)  
nach Reisegebieten, Betriebsarten und zusammengefassten Gästegruppen**

Land, Reisegebiet ----- Betriebsart ----- Ständiger Wohnsitz der Gäste Deutschland/Ausland	März 2022					Januar bis März 2022				
	Ankünfte		Übernachtungen		durch- schn. Aufent- halts- dauer	Ankünfte		Übernachtungen		durch- schn. Aufent- halts- dauer
	insge- samt	Veränd. gegen- über Vorj.- monat	insge- samt	Veränd. gegen- über Vorj.- monat		insge- samt	Veränd. gegen- über Vorj.- zeitr.	insge- samt	Veränd. gegen- über Vorj.- zeitr.	
	Anzahl	%	Anzahl	%	Tage	Anzahl	%	Anzahl	%	Tage
<b>Magdeburg, Elbe-Börde-Heide</b>										
Ferienunterkünfte u. ähnliche Beherbergungsstätten	1 680	175,9	9 914	17,9	5,9	3 270	104,2	20 005	9,3	6,1
Deutschland	1 529	246,7	6 465	88,7	4,2	2 765	141,7	11 041	65,4	4,0
Ausland	151	-10,1	3 449	-30,7	22,8	505	10,5	8 964	-22,9	17,8
Erholungs- und Ferienheime	.	.	.	.	.	.	.	.	.	.
Deutschland	.	.	.	.	.	.	.	.	.	.
Ausland	.	.	.	.	.	.	.	.	.	.
Ferienzentren	.	.	.	.	.	.	.	.	.	.
Deutschland	.	.	.	.	.	.	.	.	.	.
Ausland	.	.	.	.	.	.	.	.	.	.
Ferienhäuser, -wohnungen	283	-	3 835	-20,9	13,6	726	-7,9	10 042	-15,9	13,8
Deutschland	165	26,0	669	-28,2	4,1	391	-	1 912	-9,2	4,9
Ausland	118	-22,4	3 166	-19,2	26,8	335	-15,6	8 130	-17,4	24,3
Jugendherbergen, Hütten	781	239,6	3 297	211,6	4,2	1 436	132,7	5 257	92,3	3,7
Deutschland	774	236,5	3 288	210,8	4,2	1 350	122,8	5 082	93,5	3,8
Ausland	7	-	9	-	1,3	86	681,8	175	63,6	2,0
Campingplätze	882	653,8	2 943	328,4	3,3	1 683	767,5	5 894	383,1	3,5
Deutschland	836	828,9	2 651	472,6	3,2	1 619	893,3	5 434	463,7	3,4
Ausland	46	70,4	292	30,4	6,3	64	106,5	460	79,7	7,2
Sonstige tourismusrelevante Unterkünfte	1 700	52,9	26 481	9,9	15,6	4 043	22,0	69 023	6,7	17,1
Deutschland	1 700	52,9	26 481	9,9	15,6	4 042	22,0	69 022	6,7	17,1
Ausland	-	-	-	-	-	1	-	1	-	1,0
Vorsorge- u. Reha-Kliniken	975	2,2	23 884	1,1	24,5	2 633	-10,9	64 727	1,6	24,6
Deutschland	975	2,2	23 884	1,1	24,5	2 633	-10,9	64 727	1,6	24,6
Ausland	-	-	-	-	-	-	-	-	-	-
Schulungsheime	725	358,9	2 597	454,9	3,6	1 410	292,8	4 296	337,5	3,0
Deutschland	725	358,9	2 597	454,9	3,6	1 409	292,5	4 295	337,4	3,0
Ausland	-	-	-	-	-	1	-	1	-	1,0

**Noch 7. Ankünfte, Übernachtungen und Aufenthaltsdauer der Gäste in Beherbergungsbetrieben (einschl. Camping)  
nach Reisegebieten, Betriebsarten und zusammengefassten Gästegruppen**

Land, Reisegebiet ----- Betriebsart ----- Ständiger Wohnsitz der Gäste Deutschland/Ausland	März 2022					Januar bis März 2022				
	Ankünfte		Übernachtungen		durch- schn. Aufent- halts- dauer	Ankünfte		Übernachtungen		durch- schn. Aufent- halts- dauer
	insge- samt	Veränd. gegen- über Vorj.- monat	insge- samt	Veränd. gegen- über Vorj.- monat		insge- samt	Veränd. gegen- über Vorj.- zeitr.	insge- samt	Veränd. gegen- über Vorj.- zeitr.	
	Anzahl	%	Anzahl	%	Tage	Anzahl	%	Anzahl	%	Tage
	<b>Altmark</b>									
Betriebe zusammen	11 848	135,0	34 186	73,0	2,9	25 344	118,4	78 646	60,8	3,1
Deutschland	11 387	137,9	31 355	81,2	2,8	24 254	122,3	72 034	65,9	3,0
Ausland	461	80,8	2 831	15,1	6,1	1 090	57,3	6 612	20,3	6,1
Hotels, Gasthöfe, Pensionen	8 980	103,9	18 332	64,7	2,0	19 717	96,6	40 898	58,8	2,1
Deutschland	8 589	104,9	16 995	72,4	2,0	18 833	99,8	38 070	66,9	2,0
Ausland	391	84,4	1 337	5,1	3,4	884	46,4	2 828	-3,9	3,2
Hotels (ohne Hotels garnis)	5 910	94,3	11 096	79,3	1,9	12 959	91,1	25 161	79,8	1,9
Deutschland	5 738	92,7	10 789	80,9	1,9	12 586	90,9	24 418	81,7	1,9
Ausland	172	168,8	307	35,8	1,8	373	100,5	743	33,9	2,0
Hotels garnis	810	161,3	1 403	71,3	1,7	1 772	110,0	3 141	61,0	1,8
Deutschland	756	160,7	1 318	95,0	1,7	1 666	111,2	2 960	70,2	1,8
Ausland	54	170,0	85	-40,6	1,6	106	92,7	181	-14,6	1,7
Gasthöfe	766	140,1	1 742	193,8	2,3	1 739	164,7	3 624	154,1	2,1
Deutschland	717	137,4	1 593	214,2	2,2	1 624	156,2	3 341	150,8	2,1
Ausland	49	188,2	149	73,3	3,0	115	400,0	283	201,1	2,5
Pensionen	1 494	103,8	4 091	15,9	2,7	3 247	85,8	8 972	7,1	2,8
Deutschland	1 378	121,5	3 295	21,5	2,4	2 957	110,0	7 351	16,7	2,5
Ausland	116	4,5	796	-2,6	6,9	290	-14,7	1 621	-22,1	5,6





**8. Ankünfte, Übernachtungen und Aufenthaltsdauer der Gäste in Beherbergungsbetrieben (einschl. Camping)  
nach Reisegebieten und Herkunftsländern**

Land Reisegebiet ----- Herkunftsland	März 2022					Januar bis März 2022				
	Ankünfte		Übernachtungen		durch- schn. Aufent- halts- dauer	Ankünfte		Übernachtungen		durch- schn. Aufent- halts- dauer
	insge- samt	Veränd. gegen- über Vorj.- monat	insge- samt	Veränd. gegen- über Vorj.- monat		insge- samt	Veränd. gegen- über Vorj.- zeitr.	insge- samt	Veränd. gegen- über Vorj.- zeitr.	
	Anzahl	%	Anzahl	%	Tage	Anzahl	%	Anzahl	%	Tage
	<b>Sachsen-Anhalt</b>									
<b>Insgesamt</b>	<b>170 486</b>	<b>200,9</b>	<b>461 662</b>	<b>125,1</b>	<b>2,7</b>	<b>403 706</b>	<b>206,5</b>	<b>1 117 228</b>	<b>128,1</b>	<b>2,8</b>
Deutschland	159 034	202,2	424 678	127,5	2,7	376 771	209,3	1 041 191	133,0	2,8
Ausland	11 452	183,3	36 984	100,2	3,2	26 935	172,2	76 037	76,9	2,8
Europa	10 522	173,6	35 099	94,1	3,3	25 144	174,8	71 998	76,0	2,9
Belgien	249	146,5	384	144,6	1,5	586	191,5	960	184,9	1,6
Bulgarien	134	135,1	593	5,0	4,4	254	146,6	1 915	15,6	7,5
Dänemark	616	460,0	1 085	442,5	1,8	2 401	552,4	3 408	421,9	1,4
Estland	43	377,8	294	**	6,8	76	442,9	387	**	5,1
Finnland	60	275,0	126	5,9	2,1	113	264,5	239	-0,4	2,1
Frankreich	363	215,7	578	127,6	1,6	747	154,9	1 068	96,7	1,4
Griechenland	21	50,0	33	-40,0	1,6	57	50,0	108	-26,0	1,9
Irland	42	100,0	77	266,7	1,8	163	136,2	262	219,5	1,6
Island	-	-	-	-	-	2	-	2	-	1,0
Italien	601	355,3	1 102	114,8	1,8	1 057	219,3	1 969	65,3	1,9
Kroatien	65	364,3	297	624,4	4,6	115	187,5	628	160,6	5,5
Lettland	30	172,7	56	75,0	1,9	71	222,7	103	128,9	1,5
Litauen	44	-20,0	215	-65,3	4,9	151	0,7	707	-36,7	4,7
Luxemburg	46	318,2	67	39,6	1,5	109	505,6	168	189,7	1,5
Malta	-	-	-	-	-	2	-60,0	2	-83,3	1,0
Niederlande	1 295	215,9	2 618	144,9	2,0	3 314	255,6	6 295	197,2	1,9
Norwegen	113	**	188	**	1,7	192	**	279	**	1,5
Österreich	647	84,3	1 498	78,5	2,3	1 627	124,4	3 718	122,5	2,3
Polen	1 594	48,7	6 846	0,9	4,3	4 211	51,4	17 256	8,6	4,1
Portugal	101	90,6	632	30,3	6,3	147	59,8	1 834	26,0	12,5
Rumänien	232	51,6	1 630	7,0	7,0	592	57,0	3 487	7,5	5,9
Russische Föderation	39	-17,0	79	31,7	2,0	128	20,8	225	27,1	1,8
Schweden	337	**	689	**	2,0	867	**	1 482	**	1,7
Schweiz	470	261,5	891	268,2	1,9	1 081	291,7	1 947	283,3	1,8
Slowakei	216	-4,4	1 446	65,6	6,7	449	-18,4	2 543	-1,2	5,7
Slowenien	38	-57,8	367	-63,9	9,7	149	-6,3	774	-62,4	5,2
Spanien	531	196,6	787	199,2	1,5	1 312	439,9	1 837	411,7	1,4
Tschechische Republik	420	160,9	1 706	287,7	4,1	907	141,9	3 316	137,7	3,7
Türkei	51	155,0	121	65,8	2,4	154	180,0	299	71,8	1,9
Ukraine	1 179	**	7 903	**	6,7	1 352	**	8 199	**	6,1
Ungarn	160	370,6	515	478,7	3,2	284	155,9	1 045	162,6	3,7
Vereinigtes Königreich	503	970,2	1 183	8,9	2,4	930	470,6	2 052	53,4	2,2
Zypern	4	-	5	-	1,3	6	-	11	-	1,8
Sonstige europäische Länder	278	112,2	1 088	204,8	3,9	1 538	328,4	3 473	341,9	2,3

**Noch 8. Ankünfte, Übernachtungen und Aufenthaltsdauer der Gäste in Beherbergungsbetrieben (einschl. Camping)  
nach Reisegebieten und Herkunftsländern**

Land Reisegebiet ----- Herkunftsland	März 2022					Januar bis März 2022				
	Ankünfte		Übernachtungen		durch- schn. Aufent- halts- dauer	Ankünfte		Übernachtungen		durch- schn. Aufent- halts- dauer
	insge- samt	Veränd. gegen- über Vorj.- monat	insge- samt	Veränd. gegen- über Vorj.- monat		insge- samt	Veränd. gegen- über Vorj.- zeitr.	insge- samt	Veränd. gegen- über Vorj.- zeitr.	
	Anzahl	%	Anzahl	%	Tage	Anzahl	%	Anzahl	%	Tage
	<b>Sachsen-Anhalt</b>									
Afrika	67	272,2	79	163,3	1,2	112	261,3	260	319,4	2,3
Südafrika	20	-	20	-	1,0	23	-	24	-	1,0
Sonstige afrikanische Länder	47	161,1	59	96,7	1,3	89	187,1	236	280,6	2,7
Asien	282	**	613	**	2,2	506	149,3	1 341	39,1	2,7
Arabische Golfstaaten	29	262,5	73	711,1	2,5	39	290,0	93	520,0	2,4
China (einschl. Hongkong)	11	266,7	71	**	6,5	26	225,0	156	766,7	6,0
Indien	17	240,0	49	206,3	2,9	38	35,7	169	-77,3	4,4
Israel	15	-	23	-	1,5	39	**	74	**	1,9
Japan	4	100,0	13	160,0	3,3	10	233,3	27	350,0	2,7
Korea, Republik	146	**	209	**	1,4	175	25,9	250	65,6	1,4
Taiwan	2	-	6	-	3,0	3	-	7	-	2,3
Sonstige asiatische Länder	58	**	169	**	2,9	176	**	565	**	3,2
Amerika	426	992,3	871	729,5	2,0	704	564,2	1 554	488,6	2,2
Kanada	23	**	66	**	2,9	39	**	95	**	2,4
Vereinigte Staaten	321	**	658	996,7	2,0	484	656,3	1 074	825,9	2,2
Sonstige nordamerik. Länder	-	-	-	-	-	-	-	-	-	-
Mittelamerika/Karibik	50	400,0	79	690,0	1,6	84	211,1	129	72,0	1,5
Brasilien	11	-	13	-	1,2	36	800,0	69	**	1,9
Sonstige südamerik. Länder	21	600,0	55	61,8	2,6	61	577,8	187	196,8	3,1
Australien, Ozeanien	14	-	32	-	2,3	28	460,0	52	642,9	1,9
Australien	13	-	30	-	2,3	21	320	39	457,1	1,9
Neuseeland, Ozeanien	1	-	2	-	2,0	7	-	13	-	1,9
Ohne Angaben	141	22,6	290	41,5	2,1	441	10,3	832	5,6	1,9

**Noch 8. Ankünfte, Übernachtungen und Aufenthaltsdauer der Gäste in Beherbergungsbetrieben (einschl. Camping)  
nach Reisegebieten und Herkunftsländern**

Land Reisegebiet ----- Herkunftsland	März 2022					Januar bis März 2022				
	Ankünfte		Übernachtungen		durch- schn. Aufent- halts- dauer	Ankünfte		Übernachtungen		durch- schn. Aufent- halts- dauer
	insge- samt	Veränd. gegen- über Vorj.- monat	insge- samt	Veränd. gegen- über Vorj.- monat		insge- samt	Veränd. gegen- über Vorj.- zeitr.	insge- samt	Veränd. gegen- über Vorj.- zeitr.	
	Anzahl	%	Anzahl	%	Tage	Anzahl	%	Anzahl	%	Tage
<b>Harz und Harzvorland</b>										
Zusammen	54 996	694,9	152 755	417,6	2,8	142 227	824,0	407 517	533,0	2,9
Deutschland	53 522	710,9	148 457	429,3	2,8	139 174	855,5	398 777	553,6	2,9
Ausland	1 474	362,1	4 298	193,8	2,9	3 053	269,6	8 740	159,5	2,9
Europa	1 338	326,1	3 955	172,4	3,0	2 745	257,4	7 863	141,3	2,9
Belgien	29	-	72	-	2,5	94	**	213	**	2,3
Bulgarien	7	250,0	8	-	1,1	19	533,3	36	300,0	1,9
Dänemark	91	810,0	196	184,1	2,2	228	985,7	483	403,1	2,1
Estland	4	-	7	-	1,8	7	-	10	-	1,4
Finnland	8	-	34	-	4,3	18	800,0	48	**	2,7
Frankreich	36	**	72	**	2,0	61	662,5	109	**	1,8
Griechenland	-	-	-	-	-	-	-	-	-	-
Irland	4	-	4	-	1,0	12	-	17	-	1,4
Island	-	-	-	-	-	-	-	-	-	-
Italien	259	**	504	**	1,9	290	**	559	**	1,9
Kroatien	4	100,0	11	175,0	2,8	8	300,0	32	700,0	4,0
Lettland	-	-	-	-	-	5	-	5	-	1,0
Litauen	-	-100,0	-	-100,0	-	3	-57,1	6	-90,2	2,0
Luxemburg	10	400,0	24	500,0	2,4	26	**	58	**	2,2
Malta	-	-	-	-	-	-	-	-	-	-
Niederlande	189	397,4	577	878,0	3,1	543	334,4	1 540	494,6	2,8
Norwegen	17	-	29	-	1,7	22	-	40	-	1,8
Österreich	88	158,8	224	300,0	2,5	244	369,2	630	370,1	2,6
Polen	115	38,6	596	15,5	5,2	265	108,7	1 456	51,8	5,5
Portugal	9	-	11	-	1,2	12	-	14	-	1,2
Rumänien	9	28,6	13	85,7	1,4	20	150,0	33	312,5	1,7
Russische Föderation	11	175,0	12	71,4	1,1	16	100,0	19	35,7	1,2
Schweden	39	-	61	-	1,6	66	**	124	**	1,9
Schweiz	77	413,3	154	340,0	2,0	191	664,0	371	562,5	1,9
Slowakei	28	-56,9	92	-63,2	3,3	109	-50,5	311	-51,3	2,9
Slowenien	-	-100,0	-	-100,0	-	12	-70,0	42	-93,4	3,5
Spanien	17	**	40	**	2,4	33	560,0	75	**	2,3
Tschechische Republik	37	146,7	260	504,7	7,0	96	190,9	377	245,9	3,9
Türkei	6	-	6	-	1,0	9	-	12	-	1,3
Ukraine	176	**	654	**	3,7	198	**	683	**	3,4
Ungarn	5	-28,6	13	-43,5	2,6	17	6,3	42	-44,0	2,5
Vereinigtes Königreich	54	**	137	**	2,5	98	**	221	**	2,3
Zypern	-	-	-	-	-	-	-	-	-	-
Sonstige europäische Länder	9	-	144	-	16,0	23	-53,1	297	106,3	12,9

**Noch 8. Ankünfte, Übernachtungen und Aufenthaltsdauer der Gäste in Beherbergungsbetrieben (einschl. Camping)  
nach Reisegebieten und Herkunftsländern**

Land Reisegebiet ----- Herkunftsland	März 2022					Januar bis März 2022				
	Ankünfte		Übernachtungen		durch- schn. Aufent- halts- dauer	Ankünfte		Übernachtungen		durch- schn. Aufent- halts- dauer
	insge- samt	Veränd. gegen- über Vorj.- monat	insge- samt	Veränd. gegen- über Vorj.- monat		insge- samt	Veränd. gegen- über Vorj.- zeitr.	insge- samt	Veränd. gegen- über Vorj.- zeitr.	
	Anzahl	%	Anzahl	%	Tage	Anzahl	%	Anzahl	%	Tage
	<b>Harz und Harzvorland</b>									
Afrika	3	-	3	-	1,0	10	233,3	119	**	11,9
Südafrika	3	-	3	-	1,0	3	-	3	-	1,0
Sonstige afrikanische Länder	-	-	-	-	-	7	133,3	116	**	16,6
Asien	20	900,0	115	**	5,8	67	644,4	276	500,0	4,1
Arabische Golfstaaten	-	-	-	-	-	4	-	8	-	2,0
China (einschl. Hongkong)	4	-	64	-	16,0	10	900,0	138	**	13,8
Indien	-	-	-	-	-	2	-33,3	18	-45,5	9,0
Israel	2	-	2	-	1,0	11	-	21	-	1,9
Japan	1	-	8	-	8,0	3	-	10	-	3,3
Korea, Republik	1	-	8	300,0	8,0	4	300,0	19	850,0	4,8
Taiwan	-	-	-	-	-	-	-	-	-	-
Sonstige asiatische Länder	12	**	33	**	2,8	33	725,0	62	520,0	1,9
Amerika	61	**	110	**	1,8	123	**	250	**	2,0
Kanada	1	-	2	-	2,0	5	400,0	13	160,0	2,6
Vereinigte Staaten	42	**	74	**	1,8	82	**	166	**	2,0
Sonstige nordamerik. Länder	-	-	-	-	-	-	-	-	-	-
Mittelamerika/Karibik	5	-	9	-	1,8	11	-	15	-	1,4
Brasilien	7	-	9	-	1,3	9	-	14	-	1,6
Sonstige südamerik. Länder	6	-	16	-	2,7	16	-	42	-	2,6
Australien, Ozeanien	1	-	1	-	1,0	4	-	9	-	2,3
Australien	1	-	1	-	1,0	2	-	3	-	1,5
Neuseeland, Ozeanien	-	-	-	-	-	2	-	6	-	3,0
Ohne Angaben	51	**	114	**	2,2	104	147,6	223	374,5	2,1

**Noch 8. Ankünfte, Übernachtungen und Aufenthaltsdauer der Gäste in Beherbergungsbetrieben (einschl. Camping)  
nach Reisegebieten und Herkunftsländern**

Land Reisegebiet ----- Herkunftsland	März 2022					Januar bis März 2022				
	Ankünfte		Übernachtungen		durch- schn. Aufent- halts- dauer	Ankünfte		Übernachtungen		durch- schn. Aufent- halts- dauer
	insge- samt	Veränd. gegen- über Vorj.- monat	insge- samt	Veränd. gegen- über Vorj.- monat		insge- samt	Veränd. gegen- über Vorj.- zeitr.	insge- samt	Veränd. gegen- über Vorj.- zeitr.	
	Anzahl	%	Anzahl	%	Tage	Anzahl	%	Anzahl	%	Tage
	<b>Halle, Saale, Unstrut</b>									
Zusammen	36 743	145,4	98 886	104,5	2,7	82 923	135,8	216 700	81,5	2,6
Deutschland	33 288	140,7	84 596	89,4	2,5	74 284	130,2	191 847	74,1	2,6
Ausland	3 455	202,3	14 290	288,5	4,1	8 639	197,5	24 853	171,1	2,9
Europa	3 204	203,4	13 806	293,6	4,3	8 026	195,3	23 666	168,8	2,9
Belgien	66	266,7	99	350,0	1,5	176	417,6	278	445,1	1,6
Bulgarien	64	700,0	158	146,9	2,5	76	230,4	219	-0,5	2,9
Dänemark	189	162,5	198	130,2	1,0	1 034	392,4	1 101	382,9	1,1
Estland	6	-	22	-	3,7	11	**	28	**	2,5
Finnland	22	**	45	45,2	2,0	35	600,0	69	-36,7	2,0
Frankreich	94	571,4	161	436,7	1,7	177	210,5	273	175,8	1,5
Griechenland	9	80,0	14	-60,0	1,6	25	108,3	47	-53,0	1,9
Irland	5	-	16	-	3,2	81	-	135	-	1,7
Island	-	-	-	-	-	2	-	2	-	1,0
Italien	174	112,2	320	51,7	1,8	342	69,3	741	53,1	2,2
Kroatien	41	925,0	221	662,1	5,4	58	152,2	336	52,0	5,8
Lettland	3	-	12	-	4,0	9	350,0	20	900,0	2,2
Litauen	1	-83,3	1	-98,8	1,0	15	-25,0	66	-78,8	4,4
Luxemburg	4	33,3	4	-88,2	1,0	16	300,0	20	-44,4	1,3
Malta	-	-	-	-	-	-	-	-	-	-
Niederlande	343	294,3	591	251,8	1,7	774	272,1	1 238	170,9	1,6
Norwegen	8	300,0	11	450,0	1,4	53	**	56	**	1,1
Österreich	200	141,0	466	206,6	2,3	495	186,1	1 218	284,2	2,5
Polen	384	73,8	1 265	43,9	3,3	1 236	82,8	3 696	77,5	3,0
Portugal	62	785,7	281	726,5	4,5	71	222,7	300	222,6	4,2
Rumänien	62	-8,8	242	-30,7	3,9	195	-3,5	703	-32,7	3,6
Russische Föderation	12	500,0	21	133,3	1,8	59	353,8	86	330,0	1,5
Schweden	106	**	282	**	2,7	358	**	654	**	1,8
Schweiz	115	139,6	249	139,4	2,2	270	200,0	571	205,3	2,1
Slowakei	118	-7,1	770	149,2	6,5	186	-15,1	1 268	24,3	6,8
Slowenien	6	-83,3	128	-54,1	21,3	57	26,7	231	-25,5	4,1
Spanien	80	471,4	177	471,0	2,2	108	260,0	230	210,8	2,1
Tschechische Republik	229	663,3	972	406,3	4,2	338	255,8	1 369	138,1	4,1
Türkei	16	45,5	57	62,9	3,6	43	19,4	109	26,7	2,5
Ukraine	541	**	6 249	**	11,6	571	**	6 281	**	11,0
Ungarn	41	925,0	234	588,2	5,7	90	800,0	509	498,8	5,7
Vereinigtes Königreich	79	393,8	142	610,0	1,8	161	151,6	254	159,2	1,6
Zypern	2	-	2	-	1,0	3	-	3	-	1,0
Sonstige europäische Länder	122	84,8	396	216,8	3,2	901	366,8	1 555	445,6	1,7

**Noch 8. Ankünfte, Übernachtungen und Aufenthaltsdauer der Gäste in Beherbergungsbetrieben (einschl. Camping)  
nach Reisegebieten und Herkunftsländern**

Land Reisegebiet ----- Herkunftsland	März 2022					Januar bis März 2022				
	Ankünfte		Übernachtungen		durch- schn. Aufent- halts- dauer	Ankünfte		Übernachtungen		durch- schn. Aufent- halts- dauer
	insge- samt	Veränd. gegen- über Vorj.- monat	insge- samt	Veränd. gegen- über Vorj.- monat		insge- samt	Veränd. gegen- über Vorj.- zeitr.	insge- samt	Veränd. gegen- über Vorj.- zeitr.	
	Anzahl	%	Anzahl	%	Tage	Anzahl	%	Anzahl	%	Tage
	<b>Halle, Saale, Unstrut</b>									
Afrika	13	8,3	13	8,3	1,0	40	207,7	59	353,8	1,5
Südafrika	-	-	-	-	-	1	-	1	-	1,0
Sonstige afrikanische Länder	13	8,3	13	8,3	1,0	39	200,0	58	346,2	1,5
Asien	41	241,7	102	436,8	2,5	150	782,4	335	805,4	2,2
Arabische Golfstaaten	13	116,7	40	471,4	3,1	15	150,0	43	514,3	2,9
China (einschl. Hongkong)	1	-	1	-	1,0	4	100,0	6	-40,0	1,5
Indien	8	700,0	10	900,0	1,3	18	**	46	**	2,6
Israel	5	-	7	-	1,4	5	400,0	7	40,0	1,4
Japan	-	-100,0	-	-100,0	-	-	-100,0	-	-100,0	-
Korea, Republik	-	-	-	-	-	23	-	24	-	1,0
Taiwan	-	-	-	-	-	1	-	1	-	1,0
Sonstige asiatische Länder	14	366,7	44	633,3	3,1	84	**	208	**	2,5
Amerika	174	815,8	329	430,6	1,9	259	428,6	498	315,0	1,9
Kanada	8	-	11	-	1,4	14	-	23	-	1,6
Vereinigte Staaten	151	**	283	757,6	1,9	191	536,7	365	508,3	1,9
Sonstige nordamerik. Länder	-	-	-	-	-	-	-	-	-	-
Mittelamerika/Karibik	7	-22,2	14	55,6	2,0	17	54,5	26	136,4	1,5
Brasilien	4	-	4	-	1,0	19	375,0	37	825,0	1,9
Sonstige südamerik. Länder	4	-	17	-15,0	4,3	18	350,0	47	4,4	2,6
Australien, Ozeanien	1	-	2	-	2,0	1	-66,7	2	-60,0	2,0
Australien	1	-	2	-	2,0	1	-66,7	2	-60,0	2,0
Neuseeland, Ozeanien	-	-	-	-	-	-	-	-	-	-
Ohne Angaben	22	-50,0	38	-50,6	1,7	163	56,7	293	55,0	1,8

**Noch 8. Ankünfte, Übernachtungen und Aufenthaltsdauer der Gäste in Beherbergungsbetrieben (einschl. Camping)  
nach Reisegebieten und Herkunftsländern**

Land Reisegebiet ----- Herkunftsland	März 2022					Januar bis März 2022				
	Ankünfte		Übernachtungen		durch- schn. Aufent- halts- dauer	Ankünfte		Übernachtungen		durch- schn. Aufent- halts- dauer
	insge- samt	Veränd. gegen- über Vorj.- monat	insge- samt	Veränd. gegen- über Vorj.- monat		insge- samt	Veränd. gegen- über Vorj.- zeitr.	insge- samt	Veränd. gegen- über Vorj.- zeitr.	
	Anzahl	%	Anzahl	%	Tage	Anzahl	%	Anzahl	%	Tage
	<b>Anhalt-Wittenberg</b>									
Zusammen	22 829	154,3	58 262	83,2	2,6	50 165	138,1	139 707	87,4	2,8
Deutschland	20 905	150,0	53 845	81,4	2,6	46 217	138,0	130 437	88,1	2,8
Ausland	1 924	211,8	4 417	108,5	2,3	3 948	139,0	9 270	78,0	2,3
Europa	1 701	196,9	4 075	99,9	2,4	3 658	158,0	8 770	80,0	2,4
Belgien	22	175,0	44	340,0	2,0	33	-10,8	76	38,2	2,3
Bulgarien	35	400,0	35	34,6	1,0	86	352,6	88	-63,5	1,0
Dänemark	128	**	238	**	1,9	283	**	457	**	1,6
Estland	10	233,3	11	-21,4	1,1	13	160,0	15	-6,3	1,2
Finnland	9	28,6	11	-8,3	1,2	14	75,0	16	23,1	1,1
Frankreich	79	690,0	99	725,0	1,3	170	486,2	204	353,3	1,2
Griechenland	3	-	5	-	1,7	7	-36,4	13	-	1,9
Irland	6	500,0	7	600,0	1,2	16	-5,9	24	-17,2	1,5
Island	-	-	-	-	-	-	-	-	-	-
Italien	61	577,8	61	1,7	1,0	169	244,9	191	59,2	1,1
Kroatien	8	700,0	8	700,0	1,0	12	140,0	21	250,0	1,8
Lettland	2	-	2	-	1,0	11	-	14	-	1,3
Litauen	2	-75,0	11	-92,0	5,5	17	54,5	31	-78,2	1,8
Luxemburg	1	-	1	-	1,0	9	800,0	16	**	1,8
Malta	-	-	-	-	-	-	-	-	-	-
Niederlande	120	155,3	363	286,2	3,0	285	109,6	727	189,6	2,6
Norwegen	46	-	93	-	2,0	51	-	98	-	1,9
Österreich	122	22,0	206	33,8	1,7	341	47,0	696	81,3	2,0
Polen	327	144,0	1 063	88,1	3,3	767	141,2	2 968	130,8	3,9
Portugal	7	75,0	7	75	1,0	11	83,3	13	85,7	1,2
Rumänien	76	204,0	313	-29,5	4,1	119	105,2	459	-54,6	3,9
Russische Föderation	1	-97,4	6	-85,7	6,0	12	-81,8	24	-65,7	2,0
Schweden	102	**	165	**	1,6	197	**	297	**	1,5
Schweiz	150	368,8	202	494,1	1,3	337	349,3	448	376,6	1,3
Slowakei	16	23,1	21	-73,4	1,3	39	-9,3	61	-63,5	1,6
Slowenien	7	-58,8	34	-68,2	4,9	18	-25,0	60	-82,1	3,3
Spanien	26	-	32	23,1	1,2	70	16,7	83	27,7	1,2
Tschechische Republik	61	22,0	282	224,1	4,6	145	22,9	668	177,2	4,6
Türkei	6	-	8	-	1,3	6	500,0	8	700,0	1,3
Ukraine	84	950,0	363	**	4,3	106	404,8	387	**	3,7
Ungarn	35	-	123	-	3,5	53	960,0	182	**	3,4
Vereinigtes Königreich	76	**	141	67,9	1,9	120	566,7	207	34,4	1,7
Zypern	-	-	-	-	-	-	-	-	-	-
Sonstige europäische Länder	73	421,4	120	263,6	1,6	141	464,0	218	202,8	1,5



**Noch 8. Ankünfte, Übernachtungen und Aufenthaltsdauer der Gäste in Beherbergungsbetrieben (einschl. Camping)  
nach Reisegebieten und Herkunftsländern**

Land Reisegebiet ----- Herkunftsland	März 2022					Januar bis März 2022				
	Ankünfte		Übernachtungen		durch- schn. Aufent- halts- dauer	Ankünfte		Übernachtungen		durch- schn. Aufent- halts- dauer
	insge- samt	Veränd. gegen- über Vorj.- monat	insge- samt	Veränd. gegen- über Vorj.- monat		insge- samt	Veränd. gegen- über Vorj.- zeitr.	insge- samt	Veränd. gegen- über Vorj.- zeitr.	
	Anzahl	%	Anzahl	%	Tage	Anzahl	%	Anzahl	%	Tage
	<b>Anhalt-Wittenberg</b>									
Afrika	23	-	23	-	1,0	26	-	28	-	1,1
Südafrika	17	-	17	-	1,0	17	-	17	-	1,0
Sonstige afrikanische Länder	6	-	6	-	1,0	9	-	11	-	1,2
Asien	157	**	246	**	1,6	176	24,8	328	110,3	1,9
Arabische Golfstaaten	1	-	4	-	4,0	3	-	10	-	3,3
China (einschl. Hongkong)	3	-	3	-	1,0	4	100,0	4	-	1,0
Indien	3	200,0	17	466,7	5,7	5	400,0	24	700,0	4,8
Israel	2	-	2	-	1,0	6	-	8	-	1,3
Japan	-	-	-	-	-	1	-	2	-	2,0
Korea, Republik	143	-	197	-	1,4	146	5,8	203	36,2	1,4
Taiwan	-	-	-	-	-	-	-	-	-	-
Sonstige asiatische Länder	5	-	23	-	4,6	11	-	77	-	7,0
Amerika	36	-	63	-	1,8	59	**	107	**	1,8
Kanada	2	-	2	-	1,0	2	-	2	-	1,0
Vereinigte Staaten	32	-	59	-	1,8	43	**	79	**	1,8
Sonstige nordamerik. Länder	-	-	-	-	-	-	-	-	-	-
Mittelamerika/Karibik	-	-	-	-	-	4	-	10	-	2,5
Brasilien	-	-	-	-	-	-	-	-	-	-
Sonstige südamerik. Länder	2	-	2	-	1,0	10	-	16	-	1,6
Australien, Ozeanien	-	-	-	-	-	8	-	8	-	1,0
Australien	-	-	-	-	-	7	-	7	-	1,0
Neuseeland, Ozeanien	-	-	-	-	-	1	-	1	-	1,0
Ohne Angaben	7	-83,7	10	-86,8	1,4	21	-76,9	29	-83,8	1,4

**Noch 8. Ankünfte, Übernachtungen und Aufenthaltsdauer der Gäste in Beherbergungsbetrieben (einschl. Camping)  
nach Reisegebieten und Herkunftsländern**

Land Reisegebiet ----- Herkunftsland	März 2022					Januar bis März 2022				
	Ankünfte		Übernachtungen		durch- schn. Aufent- halts- dauer	Ankünfte		Übernachtungen		durch- schn. Aufent- halts- dauer
	insge- samt	Veränd. gegen- über Vorj.- monat	insge- samt	Veränd. gegen- über Vorj.- monat		insge- samt	Veränd. gegen- über Vorj.- zeitr.	insge- samt	Veränd. gegen- über Vorj.- zeitr.	
	Anzahl	%	Anzahl	%	Tage	Anzahl	%	Anzahl	%	Tage
	<b>Magdeburg, Börde-Elbe-Heide</b>									
Zusammen	44 070	112,3	117 573	55,4	2,7	103 047	112,6	274 658	50,4	2,7
Deutschland	39 932	109,6	106 425	59,0	2,7	92 842	107,9	248 096	52,4	2,7
Ausland	4 138	142,3	11 148	27,4	2,7	10 205	167,1	26 562	34,5	2,6
Europa	3 853	132,7	10 518	21,7	2,7	9 679	166,4	25 213	35,2	2,6
Belgien	130	75,7	164	35,5	1,3	261	113,9	356	61,8	1,4
Bulgarien	12	-25,0	20	-64,3	1,7	28	33,3	56	-9,7	2,0
Dänemark	190	804,8	393	991,7	2,1	806	583,1	1 246	320,9	1,5
Estland	23	283,3	254	**	11,0	45	462,5	334	**	7,4
Finnland	16	220,0	29	-34,1	1,8	39	254,5	93	29,2	2,4
Frankreich	149	96,1	235	36,6	1,6	320	91,6	449	51,2	1,4
Griechenland	9	-	14	-30,0	1,6	24	84,6	45	55,2	1,9
Irland	27	35,0	50	150,0	1,9	54	5,9	86	65,4	1,6
Island	-	-	-	-	-	-	-	-	-	-
Italien	99	241,4	187	136,7	1,9	241	322,8	431	105,2	1,8
Kroatien	12	71,4	17	142,9	1,4	22	120,0	29	190,0	1,3
Lettland	24	242,9	41	412,5	1,7	45	181,3	63	231,6	1,4
Litauen	34	88,9	60	50,0	1,8	75	47,1	110	48,6	1,5
Luxemburg	27	350,0	34	240,0	1,3	54	390,9	70	311,8	1,3
Malta	-	-	-	-	-	2	-60,0	2	-83,3	1,0
Niederlande	581	154,8	944	29,7	1,6	1 549	258,6	2 428	123,6	1,6
Norwegen	41	-	54	-	1,3	65	828,6	84	663,6	1,3
Österreich	222	113,5	569	118,8	2,6	516	119,6	1 104	79,8	2,1
Polen	601	14,3	2 500	-33,9	4,2	1 559	16,9	6 513	-28,2	4,2
Portugal	22	-47,6	331	-23,4	15,0	52	-14,8	1 505	13,0	28,9
Rumänien	78	66,0	1 052	47,3	13,5	225	118,4	2 206	87,9	9,8
Russische Föderation	15	650,0	40	**	2,7	40	110,5	95	30,1	2,4
Schweden	76	985,7	158	**	2,1	217	**	355	**	1,6
Schweiz	117	254,5	263	317,5	2,2	254	213,6	496	211,9	2,0
Slowakei	53	152,4	559	142,0	10,5	111	85,0	889	28,1	8,0
Slowenien	25	66,7	205	-7,7	8,2	59	34,1	429	-34,8	7,3
Spanien	406	198,5	532	198,9	1,3	1 098	652,1	1 442	667,0	1,3
Tschechische Republik	87	35,9	157	37,7	1,8	303	146,3	669	52,7	2,2
Türkei	23	155,6	50	31,6	2,2	94	422,2	168	93,1	1,8
Ukraine	361	993,9	547	**	1,5	458	798,0	756	769,0	1,7
Ungarn	63	200,0	109	289,3	1,7	102	39,7	262	28,4	2,6
Vereinigtes Königreich	264	956,0	694	-29,3	2,6	500	525,0	1 241	14,4	2,5
Zypern	2	-	3	-	1,5	3	-	8	-	2,7
Sonstige europäische Länder	64	30,6	253	29,7	4,0	458	408,9	1 193	324,6	2,6

**Noch 8. Ankünfte, Übernachtungen und Aufenthaltsdauer der Gäste in Beherbergungsbetrieben (einschl. Camping)  
nach Reisegebieten und Herkunftsländern**

Land Reisegebiet ----- Herkunftsland	März 2022					Januar bis März 2022				
	Ankünfte		Übernachtungen		durch- schn. Aufent- halts- dauer	Ankünfte		Übernachtungen		durch- schn. Aufent- halts- dauer
	insge- sammt	Veränd. gegen- über Vorj.- monat	insge- sammt	Veränd. gegen- über Vorj.- monat		insge- sammt	Veränd. gegen- über Vorj.- zeitr.	insge- sammt	Veränd. gegen- über Vorj.- zeitr.	
	Anzahl	%	Anzahl	%	Tage	Anzahl	%	Anzahl	%	Tage
	<b>Magdeburg, Elbe-Börde-Heide</b>									
Afrika	28	366,7	40	122,2	1,4	36	140,0	54	20,0	1,5
Südafrika	-	-	-	-	-	2	-	3	-	1,5
Sonstige afrikanische Länder	28	366,7	40	122,2	1,4	34	126,7	51	13,3	1,5
Asien	55	511,1	137	661,1	2,5	101	197,1	375	-48,1	3,7
Arabische Golfstaaten	13	550,0	27	**	2,1	15	275,0	30	275,0	2,0
China (einschl. Hongkong)	3	-	3	-	1,0	8	166,7	8	166,7	1,0
Indien	6	100,0	22	83,3	3,7	11	-52,2	70	-90,1	6,4
Israel	6	-	12	-	2,0	17	-	38	-	2,2
Japan	3	-	5	-	1,7	5	-	12	-	2,4
Korea, Republik	2	-	4	-	2,0	2	-	4	-	2,0
Taiwan	-	-	-	-	-	-	-	-	-	-
Sonstige asiatische Länder	22	**	64	**	2,9	43	975,0	213	**	5,0
Amerika	150	733,3	327	808,3	2,2	255	628,6	654	954,8	2,6
Kanada	9	800,0	11	**	1,2	12	**	14	**	1,2
Vereinigte Staaten	94	571,4	240	900,0	2,6	166	492,9	462	950,0	2,8
Sonstige nordamerik. Länder	-	-	-	-	-	-	-	-	-	-
Mittelamerika/Karibik	38	**	56	**	1,5	52	**	78	**	1,5
Brasilien	-	-	-	-	-	8	-	18	-	2,3
Sonstige südamerik. Länder	9	350,0	20	100,0	2,2	17	325,0	82	485,7	4,8
Australien, Ozeanien	5	-	15	-	3,0	8	-	19	-	2,4
Australien	5	-	15	-	3,0	5	-	15	-	3,0
Neuseeland, Ozeanien	-	-	-	-	-	3	-	4	-	1,3
Ohne Angaben	47	147,4	111	226,5	2,4	126	21,2	247	-8,9	2,0

**Noch 8. Ankünfte, Übernachtungen und Aufenthaltsdauer der Gäste in Beherbergungsbetrieben (einschl. Camping)  
nach Reisegebieten und Herkunftsländern**

Land Reisegebiet ----- Herkunftsland	März 2022					Januar bis März 2022				
	Ankünfte		Übernachtungen		durch- schn. Aufent- halts- dauer	Ankünfte		Übernachtungen		durch- schn. Aufent- halts- dauer
	insge- samt	Veränd. gegen- über Vorj.- monat	insge- samt	Veränd. gegen- über Vorj.- monat		insge- samt	Veränd. gegen- über Vorj.- zeitr.	insge- samt	Veränd. gegen- über Vorj.- zeitr.	
	Anzahl	%	Anzahl	%	Tage	Anzahl	%	Anzahl	%	Tage
	<b>Altmark</b>									
Zusammen	11 848	135,0	34 186	73,0	2,9	25 344	118,4	78 646	60,8	3,1
Deutschland	11 387	137,9	31 355	81,2	2,8	24 254	122,3	72 034	65,9	3,0
Ausland	461	80,8	2 831	15,1	6,1	1 090	57,3	6 612	20,3	6,1
Europa	426	72,5	2 745	12,5	6,4	1 036	68,7	6 486	21,9	6,3
Belgien	2	100,0	5	25,0	2,5	22	633,3	37	516,7	1,7
Bulgarien	16	-33,3	372	-9,5	23,3	45	21,6	1 516	34,8	33,7
Dänemark	18	350,0	60	900,0	3,3	50	525,0	121	505,0	2,4
Estland	-	-	-	-	-	-	-	-	-	-
Finnland	5	66,7	7	-78,1	1,4	7	40,0	13	-70,5	1,9
Frankreich	5	-58,3	11	-70,3	2,2	19	-40,6	33	-64,9	1,7
Griechenland	-	-	-	-	-	1	-50,0	3	-25,0	3,0
Irland	-	-	-	-	-	-	-100,0	-	-100,0	-
Island	-	-	-	-	-	-	-	-	-	-
Italien	8	-27,3	30	-81,1	3,8	15	-16,7	47	-87,0	3,1
Kroatien	-	-	40	-	-	15	-	210	-	14,0
Lettland	1	-75,0	1	-95,8	1,0	1	-75,0	1	-95,8	1,0
Litauen	7	-58,8	143	-52,3	20,4	41	-32,8	494	-6,6	12,0
Luxemburg	4	-	4	-	1,0	4	-	4	-	1,0
Malta	-	-	-	-	-	-	-	-	-	-
Niederlande	62	520,0	143	615,0	2,3	163	425,8	362	456,9	2,2
Norwegen	1	-	1	-	1,0	1	-	1	-	1,0
Österreich	15	-50,0	33	-84,8	2,2	31	-6,1	70	-68,5	2,3
Polen	167	54,6	1 422	37,0	8,5	384	17,4	2 623	5,6	6,8
Portugal	1	-	2	-86,7	2,0	1	-66,7	2	-91,7	2,0
Rumänien	7	16,7	10	11,1	1,4	33	450,0	86	855,6	2,6
Russische Föderation	-	-	-	-	-	1	-	1	-	1,0
Schweden	14	**	23	**	1,6	29	314,3	52	52,9	1,8
Schweiz	11	450,0	23	283,3	2,1	29	480,0	61	408,3	2,1
Slowakei	1	-	4	-	4,0	4	-50,0	14	-75,0	3,5
Slowenien	-	-100,0	-	-100,0	-	3	-50,0	12	-89,9	4,0
Spanien	2	-	6	-76,9	3,0	3	50,0	7	-73,1	2,3
Tschechische Republik	6	200,0	35	775,0	5,8	25	316,7	233	628,1	9,3
Türkei	-	-	-	-	-	2	-	2	-	1,0
Ukraine	17	-	90	-	5,3	19	-	92	-	4,8
Ungarn	16	700,0	36	800,0	2,3	22	214,3	50	85,2	2,3
Vereinigtes Königreich	30	-	69	-	2,3	51	-	129	-	2,5
Zypern	-	-	-	-	-	-	-	-	-	-
Sonstige europäische Länder	10	400,0	175	**	17,5	15	650,0	210	**	14,0

**Noch 8. Ankünfte, Übernachtungen und Aufenthaltsdauer der Gäste in Beherbergungsbetrieben (einschl. Camping)  
nach Reisegebieten und Herkunftsländern**

Land Reisegebiet ----- Herkunftsland	März 2022					Januar bis März 2022				
	Ankünfte		Übernachtungen		durch- schn. Aufent- halts- dauer	Ankünfte		Übernachtungen		durch- schn. Aufent- halts- dauer
	insge- samt	Veränd. gegen- über Vorj.- monat	insge- samt	Veränd. gegen- über Vorj.- monat		insge- samt	Veränd. gegen- über Vorj.- zeitr.	insge- samt	Veränd. gegen- über Vorj.- zeitr.	
	Anzahl	%	Anzahl	%	Tage	Anzahl	%	Anzahl	%	Tage
	<b>Altmark</b>									
Afrika	-	-	-	-	-	-	-	-	-	-
Südafrika	-	-	-	-	-	-	-	-	-	-
Sonstige afrikanische Länder	-	-	-	-	-	-	-	-	-	-
Asien	9	-	13	-	1,4	12	500,0	27	**	2,3
Arabische Golfstaaten	2	-	2	-	1,0	2	-	2	-	1,0
China (einschl. Hongkong)	-	-	-	-	-	-	-	-	-	-
Indien	-	-	-	-	-	2	-	11	-	5,5
Israel	-	-	-	-	-	-	-	-	-	-
Japan	-	-	-	-	-	1	-	3	-	3,0
Korea, Republik	-	-	-	-	-	-	-	-	-	-
Taiwan	2	-	6	-	3,0	2	-	6	-	3,0
Sonstige asiatische Länder	5	-	5	-	1,0	5	150,0	5	150,0	1,0
Amerika	5	400,0	42	950,0	8,4	8	-50,0	45	-32,8	5,6
Kanada	3	-	40	-	13,3	6	-	43	-	7,2
Vereinigte Staaten	2	-	2	-	1,0	2	100,0	2	-	1,0
Sonstige nordamerik. Länder	-	-	-	-	-	-	-	-	-	-
Mittelamerika/Karibik	-	-	-	-	-	-	-100,0	-	-100,0	-
Brasilien	-	-	-	-	-	-	-	-	-	-
Sonstige südamerik. Länder	-	-100,0	-	-100,0	-	-	-100,0	-	-100,0	-
Australien, Ozeanien	7	-	14	-	2,0	7	250,0	14	600,0	2,0
Australien	6	-	12	-	2,0	6	200,0	12	500,0	2,0
Neuseeland, Ozeanien	1	-	2	-	2,0	1	-	2	-	2,0
Ohne Angaben	14	100,0	17	13,3	1,2	27	-54,2	40	-60,8	1,5

**9. Beherbergungsbetriebe (einschl. Camping), darunter Hotels (ohne Hotel garnis), Schlafgelegenheiten und Auslastung der Kapazitäten für ausgewählte Gemeinden und touristische Zielorte**

Gemeinde  Betriebe gesamt dar. Hotels (ohne Hotels garnis)	März 2022							Jan. bis März 2022
	Betriebe			in den Betrieben angebotene Schlafgelegenheiten <sup>1</sup>				durch- schnitt- liche Aus- lastung
	ins- gesamt	darunter geöffnete		ins- gesamt	Verände- rung ge- genüber dem Vor- jahres- monat	durch- schnitt- liche Aus- lastung	nachrichtlich	
		zu- sammen	Verände- rung ge- genüber dem Vor- jahres- monat				maximales Angebot an Schlafge- legenheiten der letzten 13 Monate	
Anzahl		%	Anzahl	%		Anzahl	%	
Annaburg, Stadt	2	-	-	.	.	.	.	.
dar. Hotels (ohne Hotels garnis)	-	-	-	-	-	-	-	-
Arendsee (Altmark), Stadt	16	14	7,7	1 177	26,4	23,5	1 977	16,9
dar. Hotels (ohne Hotels garnis)	3	3	-	139	4,5	25,4	139	19,0
Arnstein, Stadt	3	3	-	191	-	33,3	199	37,5
dar. Hotels (ohne Hotels garnis)	1	1	-	.	.	.	.	.
Aschersleben, Stadt	9	9	12,5	341	12,2	25,6	351	21,7
dar. Hotels (ohne Hotels garnis)	5	5	25,0	263	17,4	24,9	271	21,0
Bad Bibra, Stadt	4	2	-	.	.	.	.	.
dar. Hotels (ohne Hotels garnis)	2	2	-	.	.	.	.	.
Bad Dürrenberg, Solestadt	4	4	-	146	-	37,7	150	24,3
dar. Hotels (ohne Hotels garnis)	3	3	-	.	.	.	.	.
Bad Lauchstädt, Goethestadt	5	5	-	132	-2,9	16,2	138	11,0
dar. Hotels (ohne Hotels garnis)	1	1	-	.	.	.	.	.
Bad Schmiedeberg	12	7	-12,5	1 389	1,7	36,5	1 607	33,5
dar. Hotels (ohne Hotels garnis)	3	3	50,0	.	.	.	.	.
Ballenstedt, Stadt	7	7	75,0	256	126,5	24,5	263	21,8
dar. Hotels (ohne Hotels garnis)	2	2	100,0	.	.	.	.	.
Barby, Stadt	6	3	-	224	-	84,1	329	79,4
dar. Hotels (ohne Hotels garnis)	-	-	-	-	-	-	-	-
Bernburg (Saale), Stadt	13	13	-	723	32,2	23,2	724	23,9
dar. Hotels (ohne Hotels garnis)	5	5	-	.	.	.	.	.
Bitterfeld-Wolfen, Stadt	11	10	-9,1	994	22,6	11,2	1 213	12,4
dar. Hotels (ohne Hotels garnis)	6	6	-	328	-34,7	20,9	502	22,5
Blankenburg (Harz), Stadt	22	18	125,0	1 049	121,3	38,3	1 263	34,3
dar. Hotels (ohne Hotels garnis)	9	9	350,0	525	629,2	30,9	529	26,8
Burg, Stadt	6	4	-20,0	174	-40,8	44,0	376	35,7
dar. Hotels (ohne Hotels garnis)	2	2	-	.	.	.	.	.
Coswig (Anhalt), Stadt	7	4	-20,0	210	-56,2	16,0	841	14,5
dar. Hotels (ohne Hotels garnis)	2	2	-	.	.	.	.	.
Dessau-Roßlau, Stadt	24	23	21,1	1 325	21,7	28,7	1 481	22,6
dar. Hotels (ohne Hotels garnis)	6	6	20,0	647	26,9	31,4	655	25,2
Eisleben, Lutherstadt	12	10	25,0	340	19,7	17,7	406	14,9
dar. Hotels (ohne Hotels garnis)	7	6	20,0	237	25,4	18,8	271	15,7
Falkenstein/Harz, Stadt	7	3	-	94	-8,7	15,9	364	10,8
dar. Hotels (ohne Hotels garnis)	3	-	-	.	.	.	.	.
Flechtingen	5	5	-	455	-	80,6	455	74,0
dar. Hotels (ohne Hotels garnis)	-	-	-	-	-	-	-	-
Freyburg (Unstrut), Stadt	11	6	-14,3	334	6,7	17,7	460	13,5
dar. Hotels (ohne Hotels garnis)	8	5	-	278	14,9	20,8	382	16,6
Gardelegen, Hansestadt	12	11	10,0	416	6,9	18,2	572	18,0
dar. Hotels (ohne Hotels garnis)	3	3	-	.	.	.	.	.
Genthin, Stadt	9	9	-	339	-0,3	24,3	344	17,2
dar. Hotels (ohne Hotels garnis)	3	3	-	.	.	.	.	.

<sup>1</sup> Doppelbetten zählen als 2 Schlafgelegenheiten. Für Camping wird 1 Stellplatz in 4 Schlafgelegenheiten umgerechnet.

**Noch 9. Beherbergungsbetriebe (einschl. Camping), darunter Hotels (ohne Hotels garnis), Schlafgelegenheiten und Auslastung der Kapazitäten für ausgewählte Gemeinden und touristische Zielorte**

Gemeinde  Betriebe gesamt dar. Hotels (ohne Hotels garnis)	März 2022							Jan. bis März 2022
	Betriebe			in den Betrieben angebotene Schlafgelegenheiten <sup>1</sup>				durch- schnitt- liche Aus- lastung
	ins- gesamt	darunter geöffnete		ins- gesamt	Verände- rung ge- genüber dem Vor- jahres- monat	durch- schnitt- liche Aus- lastung	nachrichtlich	
		zu- sammen	Verände- rung ge- genüber dem Vor- jahres- monat				maximales Angebot an Schlafge- legenheiten der letzten 13 Monate	
Anzahl		%	Anzahl	%		Anzahl	%	
Gräfenhainichen, Stadt	5	3	-25,0	91	-79,8	7,3	469	10,6
dar. Hotels (ohne Hotels garnis)	1	1	-	.	.	.	.	.
Halberstadt, Stadt	16	16	-	1 030	2,3	21,3	1 043	15,0
dar. Hotels (ohne Hotels garnis)	9	9	12,5	543	7,3	24,1	546	16,6
Haldensleben, Stadt	8	7	40,0	271	97,8	14,6	475	11,9
dar. Hotels (ohne Hotels garnis)	3	3	50,0	56	27,3	24,7	56	24,3
Halle (Saale), Stadt	41	40	11,1	3 115	12,7	28,2	3 267	23,0
dar. Hotels (ohne Hotels garnis)	15	15	-	1 574	-	23,7	1 610	19,7
Harzgerode, Stadt	14	12	33,3	2 223	5,5	7,5	2 521	5,5
dar. Hotels (ohne Hotels garnis)	5	5	66,7	648	18,5	23,0	656	19,3
Havelberg, Hansestadt	8	4	-	178	1,1	25,5	686	16,8
dar. Hotels (ohne Hotels garnis)	2	2	-	.	.	.	.	.
Hettstedt, Stadt	3	3	-	73	23,7	33,2	73	27,6
dar. Hotels (ohne Hotels garnis)	1	1	-	.	.	.	.	.
Hohenmölsen, Stadt	6	6	20,0	562	3,7	7,4	562	4,8
dar. Hotels (ohne Hotels garnis)	1	1	-	.	.	.	.	.
Ilseburg (Harz), Stadt	20	18	50,0	1 275	30,9	16,8	1 399	16,0
dar. Hotels (ohne Hotels garnis)	8	8	60,0	585	72,6	28,6	595	26,3
Jessen (Elster), Stadt	5	5	25,0	123	13,9	22,2	130	16,0
dar. Hotels (ohne Hotels garnis)	3	3	50,0	.	.	.	.	.
Kalbe (Milde), Stadt	7	7	40,0	470	35,4	33,3	473	34,1
dar. Hotels (ohne Hotels garnis)	3	3	50,0	.	.	.	.	.
Kamern	4	1	-	.	.	.	.	.
dar. Hotels (ohne Hotels garnis)	-	-	-	-	-	-	-	-
Kelbra (Kyffhäuser), Stadt	8	6	20,0	932	17,1	4,7	1 026	2,7
dar. Hotels (ohne Hotels garnis)	3	1	-	.	.	.	.	.
Kemberg, Stadt	10	6	50,0	757	193,4	6,8	1 199	6,4
dar. Hotels (ohne Hotels garnis)	2	1	-	.	.	.	.	.
Klötze, Stadt	6	6	20,0	226	109,3	11,6	228	12,6
dar. Hotels (ohne Hotels garnis)	3	3	-	58	-3,3	7,7	60	6,1
Köthen (Anhalt), Stadt	6	5	-16,7	204	-5,6	27,1	232	20,0
dar. Hotels (ohne Hotels garnis)	2	2	-	.	.	.	.	.
Magdeburg, Landeshauptstadt	50	48	9,1	5 398	14,9	27,8	6 230	21,3
dar. Hotels (ohne Hotels garnis)	19	19	18,8	3 475	11,6	25,7	3 496	20,3
Merseburg, Stadt	9	9	12,5	773	49,2	36,5	842	25,8
dar. Hotels (ohne Hotels garnis)	8	8	14,3	.	.	.	.	.
Naumburg (Saale), Stadt	48	36	16,1	2 801	57,4	28,6	3 909	24,5
dar. Hotels (ohne Hotels garnis)	15	11	57,1	502	65,7	25,3	820	15,7
Nebra (Unstrut), Stadt	3	3	200,0	303	657,5	26,8	318	18,0
dar. Hotels (ohne Hotels garnis)	2	2	100,0	.	.	.	.	.
Oberharz am Brocken, Stadt	45	41	32,3	3 083	40,2	9,0	3 781	11,7
dar. Hotels (ohne Hotels garnis)	14	14	55,6	761	86,1	15,6	797	20,8
Oranienbaum-Wörlitz, Stadt	12	8	33,3	446	11,2	32,9	568	27,6
dar. Hotels (ohne Hotels garnis)	6	4	33,3	329	8,2	40,4	394	35,6

<sup>1</sup> Doppelbetten zählen als 2 Schlafgelegenheiten. Für Camping wird 1 Stellplatz in 4 Schlafgelegenheiten umgerechnet.

**Noch 9. Beherbergungsbetriebe (einschl. Camping), darunter Hotels (ohne Hotels garnis), Schlafgelegenheiten und Auslastung der Kapazitäten für ausgewählte Gemeinden und touristische Zielorte**

Gemeinde  Betriebe gesamt dar. Hotels (ohne Hotels garnis)	März 2022							Jan. bis März 2022
	Betriebe			in den Betrieben angebotene Schlafgelegenheiten <sup>1</sup>				durch- schnitt- liche Aus- lastung
	ins- gesamt	darunter geöffnete		ins- gesamt	Verände- rung ge- genüber dem Vor- jahres- monat	durch- schnitt- liche Aus- lastung	nachrichtlich	
		zu- sammen	Verände- rung ge- genüber dem Vor- jahres- monat				maximales Angebot an Schlafge- legenheiten der letzten 13 Monate	
Anzahl	%		Anzahl	%		Anzahl	%	
Oschersleben (Bode), Stadt	6	5	-	354	14,6	21,2	366	12,7
dar. Hotels (ohne Hotels garnis)	2	2	-	.	.	.	.	.
Osterburg (Altmark), Hansestadt	3	2	100,0	.	.	.	.	.
dar. Hotels (ohne Hotels garnis)	2	1	-	.	.	.	.	.
Osterwieck, Stadt	4	3	-25,0	37	-56,0	21,7	84	20,2
dar. Hotels (ohne Hotels garnis)	3	2	-33,3	.	.	.	.	.
Quedlinburg, Welterbestadt	63	59	40,5	3 035	27,4	23,4	3 217	22,3
dar. Hotels (ohne Hotels garnis)	16	15	66,7	1 107	49,6	33,8	1 158	31,0
Querfurt, Stadt	6	4	-	96	11,6	11,5	163	9,0
dar. Hotels (ohne Hotels garnis)	4	4	-	.	.	.	.	.
Salzwedel, Hansestadt	5	5	-	189	0,5	15,3	189	13,8
dar. Hotels (ohne Hotels garnis)	3	3	-	.	.	.	.	.
Sangerhausen, Stadt	12	10	25,0	315	6,1	19,2	366	18,6
dar. Hotels (ohne Hotels garnis)	1	1	-	.	.	.	.	.
Schollene	2	1	-	.	.	.	.	.
dar. Hotels (ohne Hotels garnis)	-	-	-	-	-	-	-	-
Schönebeck (Elbe), Stadt	16	16	6,7	1 315	4,1	27,1	1 325	24,0
dar. Hotels (ohne Hotels garnis)	4	4	-	191	-4,0	23,4	199	18,5
Seegebiet Mansfelder Land	5	5	-16,7	408	-2,4	7,3	408	3,8
dar. Hotels (ohne Hotels garnis)	3	3	-	.	.	.	.	.
Staßfurt, Stadt	5	5	-	139	-	30,1	146	28,8
dar. Hotels (ohne Hotels garnis)	2	2	-	.	.	.	.	.
Stendal, Hansestadt	8	7	-	305	3,0	33,3	325	28,0
dar. Hotels (ohne Hotels garnis)	4	4	-	193	6,6	35,6	200	29,7
Südharz	14	12	71,4	649	124,6	31,8	868	29,2
dar. Hotels (ohne Hotels garnis)	8	6	200,0	449	274,2	42,0	568	38,6
Tangermünde, Stadt	14	13	18,2	844	32,1	25,4	863	19,1
dar. Hotels (ohne Hotels garnis)	5	5	25,0	470	51,1	27,6	470	22,6
Thale, Stadt	47	39	77,3	2 063	82,2	25,5	3 016	23,4
dar. Hotels (ohne Hotels garnis)	19	16	220,0	740	448,1	17,3	1 138	17,3
Wanzleben-Börde, Stadt	3	3	-	87	-	22,2	87	17,6
dar. Hotels (ohne Hotels garnis)	2	2	-	.	.	.	.	.
Weißenfels, Stadt	10	10	11,1	325	11,7	28,8	325	25,9
dar. Hotels (ohne Hotels garnis)	4	4	-	172	4,9	29,5	172	25,4
Wernigerode, Stadt	101	89	48,3	5 864	122,0	29,5	6 271	29,0
dar. Hotels (ohne Hotels garnis)	35	32	60,0	2 859	105,1	34,8	2 952	33,0
Wittenberg, Lutherstadt	26	26	23,8	1 770	44,3	17,3	1 784	12,9
dar. Hotels (ohne Hotels garnis)	11	11	10,0	917	2,0	24,1	927	18,8
Wolmirstedt, Stadt	4	4	-	188	-	27,8	188	18,5
dar. Hotels (ohne Hotels garnis)	2	2	-	.	.	.	.	.
Zahna-Elster, Stadt	3	3	-	.	.	.	.	.
dar. Hotels (ohne Hotels garnis)	-	-	-	-	-	-	-	-
Zeitz, Stadt	8	7	40,0	174	26,1	40,1	227	26,9
dar. Hotels (ohne Hotels garnis)	3	2	100,0	.	.	.	.	.
Zerbst/Anhalt, Stadt	15	14	16,7	359	16,6	12,0	420	7,3
dar. Hotels (ohne Hotels garnis)	3	3	-	.	.	.	.	.

<sup>1</sup> Doppelbetten zählen als 2 Schlafgelegenheiten. Für Camping wird 1 Stellplatz in 4 Schlafgelegenheiten umgerechnet.





**Noch 10. Ankünfte, Übernachtungen und Aufenthaltsdauer der Gäste in Beherbergungsbetrieben (einschl. Camping),  
darunter Hotels (ohne Hotels garnis) für ausgewählte Gemeinden und touristische Zielorte**

Gemeinde  Betriebe gesamt dar. Hotels (ohne Hotels garnis)	März 2022					Januar bis März 2022				
	Ankünfte		Übernachtungen		durch- schn. Aufent- halts- dauer	Ankünfte		Übernachtungen		durch- schn. Aufent- halts- dauer
	insge- samt	Veränd. gegen- über Vorj.- monat	insge- samt	Veränd. gegen- über Vorj.- monat		insge- samt	Veränd. gegen- über Vorj.- zeitr.	insge- samt	Veränd. gegen- über Vorj.- zeitr.	
	Anzahl	%	Anzahl	%	Tage	Anzahl	%	Anzahl	%	Tage
Gräfenhainichen, Stadt	44	-33,3	205	-22,1	4,7	140	-18,6	867	35,5	6,2
dar. Hotels (o. Hotels garnis)	.	.	.	.	.	.	.	.	.	.
Halberstadt, Stadt	2 992	194,2	6 788	242,0	2,3	6 354	218,3	13 369	209,0	2,1
dar. Hotels (o. Hotels garnis)	1 939	206,3	4 064	324,2	2,1	3 995	247,7	7 578	304,2	1,9
Haldensleben, Stadt	462	62,7	1 088	40,6	2,4	1 281	64,9	2 779	17,8	2,2
dar. Hotels (o. Hotels garnis)	203	51,5	428	31,7	2,1	618	81,8	1 225	38,7	2,0
Halle (Saale), Stadt	14 544	139,6	27 188	161,5	1,9	32 897	124,8	60 754	134,2	1,8
dar. Hotels (o. Hotels garnis)	7 180	84,7	11 550	107,7	1,6	16 899	70,5	26 492	83,8	1,6
Harzgerode, Stadt	1 585	**	5 161	**	3,3	3 423	**	10 403	**	3,0
dar. Hotels (o. Hotels garnis)	1 414	**	4 617	**	3,3	3 133	**	9 515	**	3,0
Havelberg, Hansesstadt	777	547,5	1 408	309,3	1,8	1 357	241,0	2 691	89,5	2,0
dar. Hotels (o. Hotels garnis)	.	.	.	.	.	.	.	.	.	.
Hettstedt, Stadt	399	52,9	752	22,3	1,9	979	64,8	1 813	42,0	1,9
dar. Hotels (o. Hotels garnis)	.	.	.	.	.	.	.	.	.	.
Hohenmölsen, Stadt	370	160,6	1 286	369,3	3,5	831	170,7	2 376	309,0	2,9
dar. Hotels (o. Hotels garnis)	.	.	.	.	.	.	.	.	.	.
Ilseburg (Harz), Stadt	3 019	527,7	6 652	454,8	2,2	8 121	611,7	18 352	517,7	2,3
dar. Hotels (o. Hotels garnis)	2 632	532,7	5 181	560,0	2,0	6 993	639,2	13 841	698,7	2,0
Jessen (Elster), Stadt	317	78,1	846	81,5	2,7	741	106,4	1 739	78,7	2,3
dar. Hotels (o. Hotels garnis)	.	.	.	.	.	.	.	.	.	.
Kalbe (Milde), Stadt	624	53,3	4 856	38,1	7,8	1 299	32,0	14 389	41,2	11,1
dar. Hotels (o. Hotels garnis)	.	.	.	.	.	.	.	.	.	.
Kamern	.	.	.	.	.	.	.	.	.	.
dar. Hotels (o. Hotels garnis)	.	.	.	.	.	.	.	.	.	.
Kelbra (Kyffhäuser), Stadt	507	322,5	1 369	157,3	2,7	866	172,3	2 271	62,9	2,6
dar. Hotels (o. Hotels garnis)	.	.	.	.	.	.	.	.	.	.
Kemberg, Stadt	664	498,2	1 607	665,2	2,4	1 320	344,4	3 167	346,7	2,4
dar. Hotels (o. Hotels garnis)	.	.	.	.	.	.	.	.	.	.
Klötze, Stadt	276	114,0	812	-18,6	2,9	722	99,4	2 087	-25,0	2,9
dar. Hotels (o. Hotels garnis)	80	66,7	139	75,9	1,7	183	86,7	318	101,3	1,7
Köthen (Anhalt), Stadt	852	172,2	1 716	156,1	2,0	1 834	154,7	3 747	129,3	2,0
dar. Hotels (o. Hotels garnis)	.	.	.	.	.	.	.	.	.	.
Magdeburg, Landeshauptstadt	22 833	171,7	46 503	126,1	2,0	52 622	155,8	102 467	107,1	1,9
dar. Hotels (o. Hotels garnis)	14 708	168,8	27 721	146,4	1,9	34 603	164,3	63 197	132,9	1,8
Merseburg, Stadt	2 898	156,2	8 747	123,4	3,0	7 016	159,9	18 339	98,1	2,6
dar. Hotels (o. Hotels garnis)	.	.	.	.	.	.	.	.	.	.
Naumburg (Saale), Stadt	4 849	288,2	24 840	41,3	5,1	9 857	241,8	61 208	35,7	6,2
dar. Hotels (o. Hotels garnis)	1 522	680,5	3 941	375,4	2,6	2 662	443,3	6 737	179,4	2,5
Nebra (Unstrut), Stadt	1 171	730,5	2 514	874,4	2,1	1 923	669,2	4 013	803,8	2,1
dar. Hotels (o. Hotels garnis)	.	.	.	.	.	.	.	.	.	.
Oberharz am Brocken, Stadt	2 830	692,7	8 561	415,4	3,0	9 820	**	29 971	**	3,1
dar. Hotels (o. Hotels garnis)	1 388	**	3 681	**	2,7	5 269	**	14 117	**	2,7
Oranienbaum-Wörlitz, Stadt	2 335	483,8	4 398	457,4	1,9	5 418	548,9	10 719	438,6	2,0
dar. Hotels (o. Hotels garnis)	2 206	493,0	3 937	556,2	1,8	5 156	570,5	9 865	550,7	1,9



**11. Beherbergungsbetriebe (einschl. Camping), Schlafgelegenheiten und Auslastung der Kapazitäten nach Gemeindegruppen**

Land Gemeindegruppe	März 2022							Januar bis März 2022
	Betriebe			in den Betrieben angebotene Schlafgelegenheiten <sup>1</sup>				durchschnittliche Auslastung
	insgesamt	darunter geöffnete		insgesamt	Veränd. gegenüber Vorjahresmonat	durchschnittliche Auslastung	nachrichtl.	
		zusammen	Veränd. gegenüber Vorjahresmonat				maxim. Angebot Schlafgelegenheiten d. letzten 13 Monate	
Anzahl	%	Anzahl	%	Anzahl	%			
<b>Sachsen-Anhalt insgesamt</b>	<b>1 142</b>	<b>984</b>	<b>19,1</b>	<b>64 950</b>	<b>28,1</b>	<b>23,0</b>	<b>80 930</b>	<b>19,6</b>
Heilbäder	44	36	28,6	2 997	-1,1	39,8	3 791	37,6
Luftkurorte	102	87	47,5	6 311	43,8	24,2	8 378	23,8
Erholungsorte	319	267	35,5	17 796	55,8	22,3	21 298	20,1
Sonstige Gemeinden	677	594	9,6	37 846	18,9	21,8	47 463	17,2

**12. Ankünfte, Übernachtungen und Aufenthaltsdauer der Gäste in Beherbergungsbetrieben (einschl. Camping) nach Gemeindegruppen**

Land Gemeindegruppe	März 2022					Januar bis März 2022				
	Ankünfte		Übernachtungen		durchschn. Aufenthaltsdauer	Ankünfte		Übernachtungen		durchschn. Aufenthaltsdauer
	insgesamt	Veränd. gegenüber Vorj.-monat	insgesamt	Veränd. gegenüber Vorj.-monat		insgesamt	Veränd. gegenüber Vorj.-zeitraum	insgesamt	Veränd. gegenüber Vorj.-zeitraum	
	Anzahl	%	Anzahl	%	Tage	Anzahl	%	Anzahl	%	Tage
<b>Sachsen-Anhalt insgesamt</b>	<b>170 486</b>	<b>200,9</b>	<b>461 662</b>	<b>125,1</b>	<b>2,7</b>	<b>403 706</b>	<b>206,5</b>	<b>1 117 228</b>	<b>128,1</b>	<b>2,8</b>
Heilbäder	4 142	74,9	36 939	-16,6	8,9	9 380	49,6	101 251	-8,9	10,8
Luftkurorte	13 007	759,7	47 425	193,3	3,6	37 238	952,2	136 966	220,7	3,7
Erholungsorte	43 576	845,2	122 777	493,0	2,8	106 593	953,7	307 581	573,9	2,9
Sonstige Gemeinden	109 761	127,8	254 521	105,4	2,3	250 495	124,1	571 430	96,8	2,3

<sup>1</sup> Doppelbetten zählen als 2 Schlafgelegenheiten. Für Camping wird 1 Stellplatz in 4 Schlafgelegenheiten umgerechnet.

**13. Campingplätze mit Urlaubscamping und deren Stellplatzkapazitäten im Monat März 2022 nach Reisegebieten, kreisfreien Städten und Landkreisen**

Land  Reisegebiet  Kreisfreie Stadt/Landkreis	Campingplätze			Von den geöffneten Campingplätzen angebotene Stellplätze		
	ins- gesamt	darunter geöffnet <sup>1</sup>		ins- gesamt	Verände- rung ge- genüber dem Vor- jahres- monat	nachrichtlich
		zusammen	Verände- rung ge- genüber dem Vor- jahres- monat			maximales Angebot an Stellplätzen der letzten 13 Monate
	Anzahl		%	Anzahl	%	Anzahl
<b>Sachsen-Anhalt insgesamt</b>	<b>80</b>	<b>38</b>	<b>31,0</b>	<b>3 067</b>	<b>46,0</b>	<b>5 390</b>
	<b>Reisegebiete</b>					
Harz und Harzvorland	15	11	57,1	1 025	22,0	1 249
Halle, Saale, Unstrut	15	6	20,0	462	83,3	777
Anhalt-Wittenberg	13	7	16,7	644	67,3	1 014
Magdeburg, Elbe-Börde-Heide	22	10	42,9	795	58,1	1 586
Altmark	15	4	-	141	16,5	764
	<b>Kreisfreie Städte/Landkreise</b>					
Dessau-Roßlau, Stadt	1	-	-	.	.	.
Halle (Saale), Stadt	1	-	-	.	.	.
Magdeburg, Stadt	3	2	100,0	.	.	.
Altmarkkreis Salzwedel	7	3	50,0	.	.	.
Anhalt-Bitterfeld	4	4	100,0	344	282,2	344
Börde	6	2	100,0	.	.	.
Burgenlandkreis	8	3	50,0	.	.	.
Harz	13	9	80,0	.	.	.
Jerichower Land	6	2	-	.	.	.
Mansfeld-Südharz	2	2	-	.	.	.
Saalekreis	6	3	-	147	7,3	217
Salzlandkreis	7	4	33,3	195	18,2	365
Stendal	8	1	-50,0	.	.	.
Wittenberg	8	3	-25,0	.	.	.

<sup>1</sup> Im Berichtsmonat ganz oder teilweise geöffnet.

**Monatserhebung im Tourismus**

- Camping -

**CAM**

Rücksendung bitte bis  
zum 10. KT des Folgemonats

Statistisches Landesamt Sachsen-Anhalt  
Dezernat 35  
Merseburger Str. 2  
06110 Halle (Saale)

Statistisches Landesamt Sachsen-Anhalt Postfach 20 11 56 06012 Halle (Saale)

Ansprechpartner/-in für Rückfragen  
(freiwillige Angabe)

Name:

Telefon oder E-Mail:

Sie erreichen uns über

Telefon: (0345) 2318-0

Herr Luge -437

Frau Rauch -438

E-Mail:

tourismus@stala.mi.sachsen-anhalt.de

Vielen Dank für Ihre Mitarbeit.

Bitte beachten Sie bei der Beantwortung der Fragen die Erläuterungen zu **1** bis **14** in der separaten Unterlage.

Falls Anschrift oder Firmierung nicht mehr zutreffen, bitte auf Seite 2 korrigieren.

Identnummer  
(bei Rückfragen bitte angeben)

Identnummer

**Hinweis auf die Erhebungseinheit:**

Die im Erhebungsteil des Fragebogens erfragten Angaben beziehen sich auf den einzelnen Beherbergungsbetrieb oder, falls die Beherbergung eine Nebentätigkeit des Betriebes ist, auf den mit dieser Nebentätigkeit befassten fachlichen Betriebsteil.

A **Berichtsmonat und Berichtsjahr** ..... 01   2     0     2     2    
Monat Jahr

**B Angebot an Stellplätzen**

**i** Flüchtlinge sind bei der Meldung nicht zu berücksichtigen.

1 Bitte nennen Sie die **Anzahl** der am letzten Öffnungstag des Berichtsjahrs **tatsächlich angebotenen Stellplätze für Urlaubscamping** (ohne Dauercamping). ..... **1** 07                  

**C Angaben zu einer vorübergehenden Schließung, Wiedereröffnung oder gewerberechtl. Abmeldung des Betriebes **2****

**i** Bitte teilen Sie uns auch vorübergehende Schließungen mit, damit Sie für diesen Zeitraum keinen leeren Fragebogen senden müssen.

1 Der Betrieb wird vorübergehend geschlossen am ..... 08       dieses Berichtsjahrs  
Tag

2 Der Betrieb wird voraussichtlich wieder eröffnet am ..... 09      2     0    
Tag Monat Jahr

3 Der Betrieb wurde **gewerberechtlich** endgültig abgemeldet am ..... **3** 10       dieses Berichtsjahrs  
Tag

Senden Sie uns bitte in diesem Fall die Gewerbeabmeldung zu.

Bitte aktualisieren Sie Ihre Anschrift, falls erforderlich.

Name und Anschrift

Bitte zurücksenden an

Statistisches Landesamt Sachsen-Anhalt  
Dezernat 35  
Postfach 20 11 56  
06012 Halle (Saale)

Bemerkungen

Zur Vermeidung von Rückfragen unsererseits können Sie hier auf besondere Ereignisse und Umstände hinweisen, die Einfluss auf Ihre Angaben haben.

Identnummer

FÜR IHRE UNTERLAGEN

**D Beherbergungsleistung im Berichtsmonat 4**

**i** Geben Sie in der folgenden Länderliste bitte jeweils die Ankünfte und Übernachtungen der privat oder geschäftlich anreisenden Gäste (ohne Tagesgäste und Flüchtlinge) an.

Wohnsitz der Gäste 5 (nicht Staatsangehörigkeit)	Anzahl der Ankünfte	Anzahl der Übernachtungen
Deutschland .....	13	_____
<b>Europa</b>		
Belgien .....	21	_____
Bulgarien .....	47	_____
Dänemark .....	22	_____
Estland .....	15	_____
Finnland .....	23	_____
Frankreich .....	24	_____
Griechenland .....	25	_____
Großbritannien/ Nordirland .....	26	_____
Irland, Republik .....	27	_____
Island .....	28	_____
Italien .....	29	_____
Kroatien .....	20	_____
Lettland .....	16	_____
Litauen .....	17	_____
Luxemburg .....	30	_____
Malta .....	18	_____
Niederlande .....	31	_____
Norwegen .....	32	_____
Österreich .....	33	_____
Polen .....	34	_____
Portugal .....	35	_____
Rumänien .....	48	_____
Russland .....	36	_____
Schweden .....	37	_____
Schweiz .....	6 38	_____
Slowakische Republik ...	19	_____
Slowenien .....	46	_____
Spanien .....	39	_____

Wohnsitz der Gäste 5 (nicht Staatsangehörigkeit)	Anzahl der Ankünfte	Anzahl der Übernachtungen
Tschech. Republik .....	40	_____
Türkei .....	41	_____
Ukraine .....	44	_____
Ungarn .....	42	_____
Zypern .....	45	_____
Sonstiges Europa .... 7	43	_____
<b>Afrika</b>		
Rep. Südafrika .....	50	_____
Sonstiges Afrika .... 8	55	_____
<b>Amerika</b>		
Kanada .....	70	_____
USA .....	71	_____
Mittelamerika/Karibik 9	72	_____
Brasilien .....	73	_____
Sonst. Südamerika 10 11	84	_____
Sonst. Nordamerika .. 11	76	_____
<b>Asien</b>		
Arabische Golfstaaten .....	12 60	_____
China, Volksrepublik/ Hongkong .....	61	_____
Indien .....	69	_____
Israel .....	62	_____
Japan .....	63	_____
Südkorea .....	64	_____
Taiwan .....	65	_____
Sonstiges Asien .....	13 66	_____
<b>Australien, Ozeanien</b>		
Australien .....	75	_____
Neuseeland, Ozeanien .....	14 79	_____
<b>Ohne Angabe</b> .....	90	_____
<b>Insgesamt</b> .....	99	_____



## Monatserhebung im Tourismus

– Camping –

Unterrichtung nach § 17 Bundesstatistikgesetz (BStatG)<sup>1</sup> und nach der Datenschutz-Grundverordnung (EU) 2016/679 (DS-GVO)<sup>2</sup>

### Zweck, Art und Umfang der Erhebung

Die Monatserhebung im Tourismus wird bei allen Betrieben oder Betriebsteilen durchgeführt, die nach Einrichtung oder Zweckbestimmung dazu dienen, mindestens zehn Gäste gleichzeitig vorübergehend zu beherbergen. Das Merkmal „Zahl der Gästezimmer“ wird zusätzlich einmal jährlich erhoben. Die Ergebnisse der Monatserhebung im Tourismus dienen als Grundlage für tourismuspolitische Entscheidungen, für infrastrukturelle Planungen sowie für Maßnahmen der Tourismuswerbung und der Marktforschung.

Nach der Definition der Welttourismus-Organisation umfasst der Tourismus „die Aktivitäten von Personen, die an Orte außerhalb ihrer gewohnten Umgebung reisen und sich dort zu Freizeit-, Geschäfts- oder bestimmten anderen Zwecken nicht länger als ein Jahr ohne Unterbrechung aufhalten“.

Mit den Ergebnissen der Monatserhebung im Tourismus werden auch die aus der europäischen Tourismusstatistik-Verordnung resultierenden Datenlieferungsverpflichtungen erfüllt.

### Rechtsgrundlagen, Auskunftspflicht

Rechtsgrundlagen sind die Verordnung (EU) Nr. 692/2011 über die europäische Tourismusstatistik sowie das Beherbergungsstatistikgesetz (BeherbStatG) in Verbindung mit dem BStatG.

Erhoben werden die Angaben zu § 4 BeherbStatG.

Die Auskunftspflicht ergibt sich aus § 6 Absatz 1 Satz 1 BeherbStatG in Verbindung mit § 15 BStatG. Nach § 6 Absatz 1 Satz 2 BeherbStatG sind die Inhaberin, der Inhaber, die Leiterin oder der Leiter des Beherbergungsbetriebes auskunftspflichtig.

Nach § 11a Absatz 2 BStatG sind alle Unternehmen und Betriebe verpflichtet, ihre Meldungen auf elektronischem Weg an die statistischen Ämter zu übermitteln. Hierzu sind die von den statistischen Ämtern zur Verfügung gestellten Online-Verfahren zu nutzen. Im begründeten Einzelfall kann eine zeitlich befristete Ausnahme von der Online-Meldung vereinbart werden. Dies ist auf formlosen Antrag möglich. Die Pflicht, die erforderlichen Auskünfte zu erteilen, bleibt jedoch weiterhin bestehen.

Nach § 6 Absatz 3 BeherbStatG besteht für Unternehmen deren Inhaberinnen/Inhaber Existenzgründerinnen/Existenzgründer sind, im Kalenderjahr der Betriebseröffnung keine Auskunftspflicht. In den beiden folgenden Kalenderjahren besteht dann keine Auskunftspflicht, wenn das Unternehmen im jeweils letzten abgeschlossenen Geschäftsjahr Umsätze in Höhe von weniger als 800 000 Euro erwirtschaftet hat. Gesellschaften können sich auf die Befreiung von der Auskunftspflicht berufen, wenn alle an der Gesellschaft Beteiligten Existenzgründerinnen/Existenzgründer sind. Existenzgründerinnen/Existenzgründer sind natürliche Personen, die eine gewerbliche oder freiberufliche Tätigkeit in Form einer Neugründung, einer Übernahme oder einer tätigen Beteiligung aus abhängiger Beschäftigung oder aus der Nichtbeschäftigung heraus aufnehmen, § 6 Absatz 4 BeherbStatG. Existenzgründerinnen/Existenzgründer, die von ihrem Recht, keine Auskunft zu erteilen, Gebrauch machen wollen, haben das Vorliegen der vorgenannten Voraussetzungen nachzuweisen. Es steht ihnen jedoch frei, die Auskünfte zu erteilen.

Erteilen Auskunftspflichtige keine, keine vollständige, keine richtige oder nicht rechtzeitig Auskunft, können sie zur Erteilung der Auskunft mit einem Zwangsgeld angehalten werden.

<sup>1</sup> Den Wortlaut der nationalen Rechtsvorschriften in der jeweils geltenden Fassung finden Sie unter <https://www.gesetze-im-internet.de/>.

<sup>2</sup> Die Rechtsakte der EU in der jeweils geltenden Fassung und in deutscher Sprache finden Sie auf der Internetseite des Amtes für Veröffentlichungen der Europäischen Union unter <https://eur-lex.europa.eu/>.

Darüber hinaus handelt gem. § 23 BStatG ordnungswidrig, wer

- vorsätzlich oder fahrlässig entgegen § 15 Absatz 1 Satz 2, Absatz 2 und 5 Satz 1 BStatG eine Auskunft nicht, nicht rechtzeitig, nicht vollständig oder nicht wahrheitsgemäß erteilt,
- entgegen § 15 Absatz 3 BStatG eine Antwort nicht in der vorgeschriebenen Form erteilt oder
- entgegen § 11a Absatz 2 Satz 1 BStatG ein dort genanntes Verfahren nicht nutzt.

Die Ordnungswidrigkeit kann mit einer Geldbuße bis zu fünftausend Euro geahndet werden.

Nach § 15 Absatz 7 BStatG hat eine Anfechtungsklage gegen die Aufforderung zur Auskunftserteilung keine aufschiebende Wirkung.

## **Geheimhaltung**

Die erhobenen Einzelangaben werden nach § 16 BStatG grundsätzlich geheim gehalten. Nur in ausdrücklich gesetzlich geregelten Ausnahmefällen oder wenn die Auskunftgebenden eingewilligt haben, dürfen Einzelangaben übermittelt werden.

Eine Übermittlung von Einzelangaben ist grundsätzlich zulässig an:

- öffentliche Stellen und Institutionen innerhalb des statistischen Verbunds, die mit der Durchführung einer Bundes- oder europäischen Statistik betraut sind (z. B. die Statistischen Ämter der Länder, die Bundesbank, das Statistische Amt der Europäischen Union [Eurostat]),
- Dienstleister, zu denen ein Auftragsverhältnis besteht (z. B. ITZBund, Rechenzentren der Länder).

Nach § 7 BeherbStatG dürfen an die obersten Bundes- und Landesbehörden für die Verwendung gegenüber den gesetzgebenden Körperschaften und für Zwecke der Planung, jedoch nicht für die Regelung von Einzelfällen, vom Statistischen Bundesamt und den statistischen Ämtern der Länder Tabellen mit statistischen Ergebnissen übermittelt werden, auch soweit Tabellenfelder nur einen einzigen Fall ausweisen.

Nach § 16 Absatz 6 BStatG ist es zulässig, den Hochschulen oder sonstigen Einrichtungen mit der Aufgabe unabhängiger wissenschaftlicher Forschung für die Durchführung wissenschaftlicher Vorhaben

1. Einzelangaben zu übermitteln, wenn die Einzelangaben so anonymisiert sind, dass sie nur mit einem unverhältnismäßig großen Aufwand an Zeit, Kosten und Arbeitskraft den Befragten oder Betroffenen zugeordnet werden können (faktisch anonymisierte Einzelangaben),
2. innerhalb speziell abgesicherter Bereiche des Statistischen Bundesamtes und der statistischen Ämter der Länder Zugang zu Einzelangaben ohne Name und Anschrift (formal anonymisierte Einzelangaben) zu gewähren, wenn wirksame Vorkehrungen zur Wahrung der Geheimhaltung getroffen werden.

Nach Artikel 7 Absatz 1 der Verordnung (EU) Nr. 557/2013 über den Zugang zu vertraulichen Daten für wissenschaftliche Zwecke darf Eurostat in seinen Räumen oder in den Räumen einer von Eurostat anerkannten Zugangseinrichtung für wissenschaftliche Zwecke Einzelangaben ohne Name und Anschrift zugänglich machen. Nach Artikel 7 Absatz 2 der Verordnung darf Eurostat darüber hinaus Einzelangaben für wissenschaftliche Zwecke weitergeben, wenn diese so verändert wurden, dass die Gefahr einer Identifizierung der statistischen Einheit auf ein angemessenes Maß verringert wurde. Der Zugang nach Absatz 2 kann gewährt werden, sofern in der den Zugang beantragenden Forschungseinrichtung geeignete Sicherheitsmaßnahmen getroffen wurden.

Die Pflicht zur Geheimhaltung besteht auch für Personen, die Einzelangaben erhalten.

### **Hilfsmerkmale, Identnummer, Löschung, Statistikregister**

Name und Anschrift des Beherbergungsbetriebes sowie Name und Telefonnummer oder E-Mail-Adresse der für Rückfragen zur Verfügung stehenden Person sind Hilfsmerkmale, die lediglich der technischen Durchführung der Erhebung dienen. Angaben zu den Erhebungsmerkmalen werden solange verarbeitet und gespeichert, wie dies zur Erfüllung der gesetzlichen Verpflichtungen erforderlich ist.

Name und Anschrift des Betriebes sowie die Identnummer werden im Unternehmensregister für statistische Zwecke (Statistikregister) gespeichert (§ 13 Absatz 1 BStatG in Verbindung mit § 1 Absatz 1 Statistikregistergesetz). Die verwendete Identnummer dient der Unterscheidung der in die Erhebung einbezogenen Betriebe sowie der rationellen Aufbereitung und besteht aus einer frei vergebenen laufenden Nummer. Die Identnummer darf in den Datensätzen mit den Angaben zu den Erhebungsmerkmalen bis zu 30 Jahre aufbewahrt werden. Danach wird sie gelöscht.

### **Rechte der Betroffenen, Kontaktdaten der Datenschutzbeauftragten, Recht auf Beschwerde**

Die Auskunftgebenden, deren personenbezogene Angaben verarbeitet werden, können

- eine Auskunft nach Artikel 15 DS-GVO,
- die Berichtigung nach Artikel 16 DS-GVO,
- die Löschung nach Artikel 17 DS-GVO sowie
- die Einschränkung der Verarbeitung nach Artikel 18 DS-GVO

der jeweils sie betreffenden personenbezogenen Angaben beantragen oder der Verarbeitung ihrer personenbezogenen Angaben nach Artikel 21 DS-GVO widersprechen.

Sollte von den oben genannten Rechten Gebrauch gemacht werden, prüft die zuständige öffentliche Stelle, ob die gesetzlichen Voraussetzungen hierfür erfüllt sind. Die antragstellende Person wird gegebenenfalls aufgefordert, ihre Identität nachzuweisen, bevor weitere Maßnahmen ergriffen werden.

Fragen und Beschwerden über die Einhaltung datenschutzrechtlicher Bestimmungen können jederzeit an die behördlichen Datenschutzbeauftragten der Statistischen Ämter des Bundes und der Länder oder an die jeweils zuständigen Datenschutzaufsichtsbehörden gerichtet werden. Deren Kontaktdaten finden Sie unter <https://www.statistikportal.de/de/datenschutz>

## Monatserhebung im Tourismus

– Camping –

### Erläuterungen zum Fragebogen

#### 1 Zahl der tatsächlich angebotenen Stellplätze

Bitte geben Sie hier die Gesamtzahl der Stellplätze an, die am letzten Öffnungstag des Berichtsmonats für Urlaubscamping zur Verfügung standen. Als Stellplatz gilt die abgegrenzte Fläche, die für das Aufstellen eines mitgebrachten Wohnwagens, Zeltens oder ähnlichem gegebenenfalls einschließlich des gästeeigenen Kraftfahrzeuges bestimmt ist. Dabei werden Stellplätze unterschiedlicher Größen oder Ausstattung in gleicher Weise berücksichtigt.

Urlaubscamping liegt vor, wenn die Campingplatzbenutzung für einzelne Tage oder Wochen vereinbart worden ist. Dabei wird im allgemeinen kein pauschales Entgelt, sondern eine nach Dauer der Belegung und Personenzahl gestaffelte Gebühr berechnet.

Nicht einzubeziehen sind diejenigen Stellplätze, die für das Dauercamping bestimmt sind. Bei variabler Aufteilung der Belegungsfläche auf Dauer- und Urlaubscamping sind die Verhältnisse am Stichtag, dem letzten Öffnungstag des Berichtsmonats, entscheidend.

#### 2 Angaben zu einer vorübergehenden Schließung, Wiedereröffnung oder gewerberechtlichen Abmeldung des Betriebes

Zur Klärung der Berichtspflicht und zur Vermeidung von Rückfragen bitten wir Sie, uns Angaben über eine vorübergehende Schließung Ihres Betriebes, z. B. wegen Betriebsferien oder saisonbedingter Betriebsruhe, zu machen. Bitte geben Sie hier auch das Datum der beabsichtigten Wiedereröffnung an. Dies hat den Zweck, dass Sie in der Zwischenzeit nicht monatlich Fehlanzeige melden müssen.

#### 3 Abmeldung

Falls der Betrieb gewerberechtlich ganz abgemeldet worden ist, bitten wir um die Übermittlung einer behördlichen Bestätigung, z. B. in Form der Gewerbeabmeldung an eine der angegebenen Kontaktmöglichkeiten.

#### 4 Beherbergungsleistung im Berichtsmonat: Anzahl der Ankünfte und Übernachtungen

Bitte tragen Sie in der Spalte „Ankünfte“ die Zahl der im Berichtsmonat angekommenen Gäste ein. Die aus dem Vormonat noch anwesenden Gäste werden hier nicht berücksichtigt. Tagesgäste werden nicht erfasst.

In der Spalte „Übernachtungen“ tragen Sie bitte alle Übernachtungen ein, sowohl die der im Berichtsmonat angekommenen als auch der aus dem Vormonat noch anwesenden Gäste.

**Beispiel:** Familie Mustermann aus Wiesbaden kommt mit 3 Personen am 25. Juli an und reist am 6. August wieder ab. Dann sind folgende Zahlen einzutragen:

- Berichtsmonat Juli:  
Zeile Deutschland  
3 Ankünfte und 21 Übernachtungen  
(3 Gäste mit je 7 Übernachtungen)
- Berichtsmonat August:  
Zeile Deutschland  
0 Ankünfte und 15 Übernachtungen  
(3 Gäste mit je 5 Übernachtungen)

Sofern im Berichtsmonat keine Ankünfte und Übernachtungen zu verzeichnen waren, ist die Abgabe einer Fehlanzeige erforderlich.

#### 5 Wohnsitz der Gäste

Entscheidend ist der ständige Wohnsitz oder ständige Aufenthaltsort der Gäste, unabhängig von deren Staatsangehörigkeit.

#### 6 Einschließlich Liechtenstein

#### 7 Albanien, Andorra, Bosnien und Herzegowina, Guernsey, Isle of Man, Jersey, Kosovo, Mazedonien, Moldawien, Monaco, Montenegro, San Marino, Serbien, Spitzbergen, Vatikanstadt, Weißrussland

#### 8 Ägypten, Algerien, Angola, Äquatorialguinea, Äthiopien, Benin, Botswana, Burkina Faso, Burundi, Demokratische Republik Kongo, Dschibuti, Elfenbeinküste, Eritrea, Gabun, Gambia, Ghana, Guinea, Guinea-Bissau, Kamerun, Kap Verde, Kenia, Komoren, Kongo, Lesotho, Liberia, Libyen, Madagaskar, Malawi, Mali, Marokko, Mauretanien, Mauritius, Mayotte, Mosambik, Namibia, Niger, Nigeria, Ruanda, Sambia, São Tomé und Príncipe, Senegal, Seychellen, Sierra Leone, Simbabwe, Somalia, Süd Sudan, Sudan, Swasiland, Tansania, Togo, Tschad, Tunesien, Uganda, Westsahara, Zentralafrikanische Republik

#### 9 Anguilla, Antigua und Barbuda, Aruba, Bahamas, Barbados, Belize, Cayman Inseln, Costa Rica, Dominica, Dominikanische Republik, El Salvador, Grenada, Guatemala, Haiti, Honduras, Jamaika, Jungferninseln, Kuba, Mexiko, Montserrat, Nicaragua, Panama, Puerto Rico, Saint-Barthélemy, Saint Kitts und Nevis, Saint Lucia, Saint Martin, Saint Vincent und die Grenadinen, Trinidad und Tobago, Turks- und Caicosinseln

#### 10 Argentinien, Bolivien, Chile, Ecuador, Falklandinseln, Guyana, Kolumbien, Paraguay, Peru, Suriname, Uruguay, Venezuela

#### 11 Bermuda, Grönland, Saint Pierre und Miquelon

#### 12 Bahrain, Irak, Katar, Kuwait, Oman, Saudi-Arabien, Vereinigte Arabische Emirate

- 13** Afghanistan, Armenien, Aserbaidtschan, Bangladesch, Bhutan, Brunei, Georgien, Indonesien, Iran, Jemen, Jordanien, Kambodscha, Kasachstan, Kirgisistan, Laos, Libanon, Macau, Malaysia, Malediven, Mongolei, Myanmar, Nepal, Nordkorea, Osttimor, Pakistan, Palästina, Philippinen, Singapur, Sri Lanka, Syrien, Tadschikistan, Thailand, Turkmenistan, Usbekistan, Vietnam
- 14** Amerikanisch Samoa, Antarktis, Cookinseln, Fidschi, Französisch-Polynesien, Französische Süd- und Antarktisgebiete, Guam, Heard und McDonaldinseln, Kiribati, Kokosinseln, Marshallinseln, Mikronesien, Nauru, Neukaledonien, Neuseeland, Norfolkinsel, Niue, Nördliche Marianen, Palau, Papua-Neuguinea, Pitcairnsinseln, Salomonen, Samoa, Südgeorgien und die Südlichen Sandwichinseln, Tokelau, Tonga, Tuvalu, Vanuatu, Wallis und Futuna, Weihnachtsinsel

FÜR IHRE UNTERLAGEN

**Monatserhebung im Tourismus**

- Sonstiges Beherbergungsgewerbe -

**SOB**

Rücksendung bitte bis  
zum 10. KT des Folgemonats

Statistisches Landesamt Sachsen-Anhalt  
Dezernat 35  
Merseburger Str. 2  
06110 Halle (Saale)

Statistisches Landesamt Sachsen-Anhalt Postfach 20 11 56 06012 Halle (Saale)

Ansprechpartner/-in für Rückfragen  
(freiwillige Angabe)

Name:

Telefon oder E-Mail:

Sie erreichen uns über

Telefon: (0345) 2318-0

Herr Luge -437

Frau Rauch -438

E-Mail:

tourismus@stala.mi.sachsen-anhalt.de

Vielen Dank für Ihre Mitarbeit.

Bitte beachten Sie bei der Beantwortung der Fragen die Erläuterungen zu **1** bis **14** in der separaten Unterlage.

Falls Anschrift oder Firmierung nicht mehr zutreffen, bitte auf Seite 2 korrigieren.

Identnummer  
(bei Rückfragen bitte angeben)

Identnummer

**Hinweis auf die Erhebungseinheit:**

Die im Erhebungsteil des Fragebogens erfragten Angaben beziehen sich auf den einzelnen Beherbergungsbetrieb oder, falls die Beherbergung eine Nebentätigkeit des Betriebes ist, auf den mit dieser Nebentätigkeit befassten fachlichen Betriebsteil.

A **Berichtsmonat und Berichtsjahr** ..... 01   2     0     2     2    
Monat Jahr

B **Angebot an Gästebetten**  
**i** Flüchtlinge sind bei der Meldung nicht zu berücksichtigen.

1 Bitte nennen Sie die **Anzahl** der am letzten Öffnungstag des Berichtsmonats **tatsächlich angebotenen Betten**. ..... **1** 04                  

C **Angaben zu einer vorübergehenden Schließung, Wiedereröffnung oder gewerberechtl. Abmeldung des Betriebes** **2**

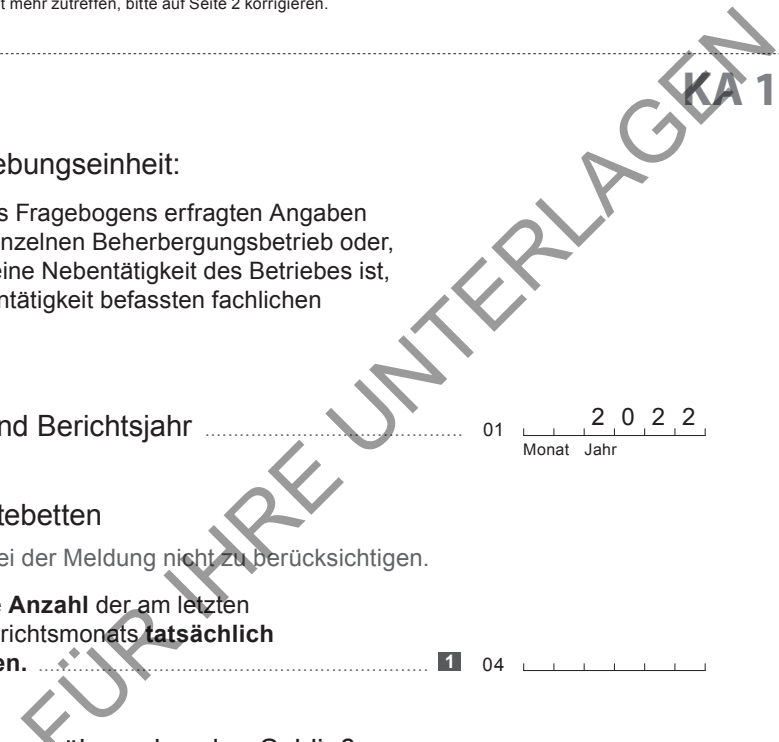
**i** Bitte teilen Sie uns auch vorübergehende Schließungen mit, damit Sie für diesen Zeitraum keinen leeren Fragebogen senden müssen.

1 Der Betrieb wird vorübergehend geschlossen am ..... 08       dieses Berichtsmonats  
Tag

2 Der Betrieb wird voraussichtlich wieder eröffnet am ..... 09      2     0    
Tag Monat Jahr

3 Der Betrieb wurde **gewerberechtlich** endgültig abgemeldet am ..... **3** 10       dieses Berichtsmonats  
Tag

▶ Senden Sie uns bitte in diesem Fall die Gewerbeabmeldung zu.



Bitte aktualisieren Sie Ihre Anschrift, falls erforderlich.

Name und Anschrift

Bitte zurücksenden an

Statistisches Landesamt Sachsen-Anhalt  
Dezernat 35  
Postfach 20 11 56  
06012 Halle (Saale)

Bemerkungen

Zur Vermeidung von Rückfragen unsererseits können Sie hier auf besondere Ereignisse und Umstände hinweisen, die Einfluss auf Ihre Angaben haben.

Identnummer

FÜR IHRE UNTERLAGEN

**D Beherbergungsleistung im Berichtsmonat 4**

**i** Geben Sie in der folgenden Länderliste bitte jeweils die Zahl der angekommenen Gäste (= Ankünfte der Gäste, die übernachtet haben – ohne Tagesgäste und Flüchtlinge) und die Zahl der Übernachtungen im Berichtsmonat an.

Wohnsitz der Gäste 5 (nicht Staatsangehörigkeit)	Anzahl der Ankünfte	Anzahl der Übernachtungen	Wohnsitz der Gäste 5 (nicht Staatsangehörigkeit)	Anzahl der Ankünfte	Anzahl der Übernachtungen
Deutschland ..... 13	_____	_____	Tschech. Republik ..... 40	_____	_____
<b>Europa</b>			Türkei ..... 41	_____	_____
Belgien ..... 21	_____	_____	Ukraine ..... 44	_____	_____
Bulgarien ..... 47	_____	_____	Ungarn ..... 42	_____	_____
Dänemark ..... 22	_____	_____	Zypern ..... 45	_____	_____
Estland ..... 15	_____	_____	Sonstiges Europa ..... 7 43	_____	_____
Finnland ..... 23	_____	_____	<b>Afrika</b>		
Frankreich ..... 24	_____	_____	Rep. Südafrika ..... 50	_____	_____
Griechenland ..... 25	_____	_____	Sonstiges Afrika ..... 8 55	_____	_____
Großbritannien/ Nordirland ..... 26	_____	_____	<b>Amerika</b>		
Irland, Republik ..... 27	_____	_____	Kanada ..... 70	_____	_____
Island ..... 28	_____	_____	USA ..... 71	_____	_____
Italien ..... 29	_____	_____	Mittelamerika/Karibik 9 72	_____	_____
Kroatien ..... 20	_____	_____	Brasilien ..... 73	_____	_____
Lettland ..... 16	_____	_____	Sonst. Südamerika ... 10 74	_____	_____
Litauen ..... 17	_____	_____	Sonst. Nordamerika .. 11 76	_____	_____
Luxemburg ..... 30	_____	_____	<b>Asien</b>		
Malta ..... 18	_____	_____	Arabische Golfstaaten ..... 12 60	_____	_____
Niederlande ..... 31	_____	_____	China, Volksrepublik Hongkong ..... 61	_____	_____
Norwegen ..... 32	_____	_____	Indien ..... 69	_____	_____
Österreich ..... 33	_____	_____	Israel ..... 62	_____	_____
Polen ..... 34	_____	_____	Japan ..... 63	_____	_____
Portugal ..... 35	_____	_____	Südkorea ..... 64	_____	_____
Rumänien ..... 48	_____	_____	Taiwan ..... 65	_____	_____
Russland ..... 36	_____	_____	Sonstiges Asien ..... 13 66	_____	_____
Schweden ..... 37	_____	_____	<b>Australien, Ozeanien</b>		
Schweiz ..... 6 38	_____	_____	Australien ..... 75	_____	_____
Slowakische Republik ... 19	_____	_____	Neuseeland, Ozeanien ..... 14 79	_____	_____
Slowenien ..... 46	_____	_____	Ohne Angabe ..... 90	_____	_____
Spanien ..... 39	_____	_____	<b>Insgesamt</b> ..... 99	_____	_____



## Monatserhebung im Tourismus

– Sonstiges Beherbergungsgewerbe –

Unterrichtung nach § 17 Bundesstatistikgesetz (BStatG)<sup>1</sup> und nach der Datenschutz-Grundverordnung (EU) 2016/679 (DS-GVO)<sup>2</sup>

### Zweck, Art und Umfang der Erhebung

Die Monatserhebung im Tourismus wird bei allen Betrieben oder Betriebsteilen durchgeführt, die nach Einrichtung oder Zweckbestimmung dazu dienen, mindestens zehn Gäste gleichzeitig vorübergehend zu beherbergen. Das Merkmal „Zahl der Gästezimmer“ wird zusätzlich einmal jährlich erhoben. Die Ergebnisse der Monatserhebung im Tourismus dienen als Grundlage für tourismuspolitische Entscheidungen, für infrastrukturelle Planungen sowie für Maßnahmen der Tourismuswerbung und der Marktforschung.

Nach der Definition der Welttourismus-Organisation umfasst der Tourismus „die Aktivitäten von Personen, die an Orte außerhalb ihrer gewohnten Umgebung reisen und sich dort zu Freizeit-, Geschäfts- oder bestimmten anderen Zwecken nicht länger als ein Jahr ohne Unterbrechung aufhalten“.

Mit den Ergebnissen der Monatserhebung im Tourismus werden auch die aus der europäischen Tourismusstatistik-Verordnung resultierenden Datenlieferungsverpflichtungen erfüllt.

### Rechtsgrundlagen, Auskunftspflicht

Rechtsgrundlagen sind die Verordnung (EU) Nr. 692/2011 über die europäische Tourismusstatistik sowie das Beherbergungsgesetz (BeherbStatG) in Verbindung mit dem BStatG.

Erhoben werden die Angaben zu § 4 BeherbStatG.

Die Auskunftspflicht ergibt sich aus § 6 Absatz 1 Satz 1 BeherbStatG in Verbindung mit § 15 BStatG. Nach § 6 Absatz 1 Satz 2 BeherbStatG sind die Inhaberin, der Inhaber, die Leiterin oder der Leiter des Beherbergungsbetriebes auskunftspflichtig.

Nach § 11a Absatz 2 BStatG sind alle Unternehmen und Betriebe verpflichtet, ihre Meldungen auf elektronischem Weg an die statistischen Ämter zu übermitteln. Hierzu sind die von den statistischen Ämtern zur Verfügung gestellten Online-Verfahren zu nutzen. Im begründeten Einzelfall kann eine zeitlich befristete Ausnahme von der Online-Meldung vereinbart werden. Dies ist auf formlosen Antrag möglich. Die Pflicht, die erforderlichen Auskünfte zu erteilen, bleibt jedoch weiterhin bestehen.

Nach § 6 Absatz 3 BeherbStatG besteht für Unternehmen deren Inhaberinnen/Inhaber Existenzgründerinnen/Existenzgründer sind, im Kalenderjahr der Betriebseröffnung keine Auskunftspflicht. In den beiden folgenden Kalenderjahren besteht dann keine Auskunftspflicht, wenn das Unternehmen im jeweils letzten abgeschlossenen Geschäftsjahr Umsätze in Höhe von weniger als 800 000 Euro erwirtschaftet hat. Gesellschaften können sich auf die Befreiung von der Auskunftspflicht berufen, wenn alle an der Gesellschaft Beteiligten Existenzgründerinnen/Existenzgründer sind. Existenzgründerinnen/Existenzgründer sind natürliche Personen, die eine gewerbliche oder freiberufliche Tätigkeit in Form einer Neugründung, einer Übernahme oder einer tätigen Beteiligung aus abhängiger Beschäftigung oder aus der Nichtbeschäftigung heraus aufnehmen, § 6 Absatz 4 BeherbStatG. Existenzgründerinnen/Existenzgründer, die von ihrem Recht, keine Auskunft zu erteilen, Gebrauch machen wollen, haben das Vorliegen der vorgenannten Voraussetzungen nachzuweisen. Es steht ihnen jedoch frei, die Auskünfte zu erteilen.

Erteilen Auskunftspflichtige keine, keine vollständige, keine richtige oder nicht rechtzeitig Auskunft, können sie zur Erteilung der Auskunft mit einem Zwangsgeld angehalten werden.

<sup>1</sup> Den Wortlaut der nationalen Rechtsvorschriften in der jeweils geltenden Fassung finden Sie unter <https://www.gesetze-im-internet.de/>.

<sup>2</sup> Die Rechtsakte der EU in der jeweils geltenden Fassung und in deutscher Sprache finden Sie auf der Internetseite des Amtes für Veröffentlichungen der Europäischen Union unter <https://eur-lex.europa.eu/>.

Darüber hinaus handelt gem. § 23 BStatG ordnungswidrig, wer

- vorsätzlich oder fahrlässig entgegen § 15 Absatz 1 Satz 2, Absatz 2 und 5 Satz 1 BStatG eine Auskunft nicht, nicht rechtzeitig, nicht vollständig oder nicht wahrheitsgemäß erteilt,
- entgegen § 15 Absatz 3 BStatG eine Antwort nicht in der vorgeschriebenen Form erteilt oder
- entgegen § 11a Absatz 2 Satz 1 BStatG ein dort genanntes Verfahren nicht nutzt.

Die Ordnungswidrigkeit kann mit einer Geldbuße bis zu fünftausend Euro geahndet werden.

Nach § 15 Absatz 7 BStatG hat eine Anfechtungsklage gegen die Aufforderung zur Auskunftserteilung keine aufschiebende Wirkung.

## Geheimhaltung

Die erhobenen Einzelangaben werden nach § 16 BStatG grundsätzlich geheim gehalten. Nur in ausdrücklich gesetzlich geregelten Ausnahmefällen oder wenn die Auskunftgebenden eingewilligt haben, dürfen Einzelangaben übermittelt werden.

Eine Übermittlung von Einzelangaben ist grundsätzlich zulässig an:

- öffentliche Stellen und Institutionen innerhalb des statistischen Verbunds, die mit der Durchführung einer Bundes- oder europäischen Statistik betraut sind (z. B. die Statistischen Ämter der Länder, die Bundesbank, das Statistische Amt der Europäischen Union [Eurostat]),
- Dienstleister, zu denen ein Auftragsverhältnis besteht (z. B. ITZBund, Rechenzentren der Länder).

Nach § 7 BeherbStatG dürfen an die obersten Bundes- und Landesbehörden für die Verwendung gegenüber den gesetzgebenden Körperschaften und für Zwecke der Planung, jedoch nicht für die Regelung von Einzelfällen, vom Statistischen Bundesamt und den statistischen Ämtern der Länder Tabellen mit statistischen Ergebnissen übermittelt werden, auch soweit Tabellenfelder nur einen einzigen Fall ausweisen.

Nach § 16 Absatz 6 BStatG ist es zulässig, den Hochschulen oder sonstigen Einrichtungen mit der Aufgabe unabhängiger wissenschaftlicher Forschung für die Durchführung wissenschaftlicher Vorhaben

1. Einzelangaben zu übermitteln, wenn die Einzelangaben so anonymisiert sind, dass sie nur mit einem unverhältnismäßig großen Aufwand an Zeit, Kosten und Arbeitskraft den Befragten oder Betroffenen zugeordnet werden können (faktisch anonymisierte Einzelangaben),
2. innerhalb speziell abgesicherter Bereiche des Statistischen Bundesamtes und der statistischen Ämter der Länder Zugang zu Einzelangaben ohne Name und Anschrift (formal anonymisierte Einzelangaben) zu gewähren, wenn wirksame Vorkehrungen zur Wahrung der Geheimhaltung getroffen werden.

Nach Artikel 7 Absatz 1 der Verordnung (EU) Nr. 557/2013 über den Zugang zu vertraulichen Daten für wissenschaftliche Zwecke darf Eurostat in seinen Räumen oder in den Räumen einer von Eurostat anerkannten Zugangseinrichtung für wissenschaftliche Zwecke Einzelangaben ohne Name und Anschrift zugänglich machen. Nach Artikel 7 Absatz 2 der Verordnung darf Eurostat darüber hinaus Einzelangaben für wissenschaftliche Zwecke weitergeben, wenn diese so verändert wurden, dass die Gefahr einer Identifizierung der statistischen Einheit auf ein angemessenes Maß verringert wurde. Der Zugang nach Absatz 2 kann gewährt werden, sofern in der den Zugang beantragenden Forschungseinrichtung geeignete Sicherheitsmaßnahmen getroffen wurden.

Die Pflicht zur Geheimhaltung besteht auch für Personen, die Einzelangaben erhalten.

### **Hilfsmerkmale, Identnummer, Löschung, Statistikregister**

Name und Anschrift des Beherbergungsbetriebes sowie Name und Telefonnummer oder E-Mail-Adresse der für Rückfragen zur Verfügung stehenden Person sind Hilfsmerkmale, die lediglich der technischen Durchführung der Erhebung dienen. Angaben zu den Erhebungsmerkmalen werden solange verarbeitet und gespeichert, wie dies zur Erfüllung der gesetzlichen Verpflichtungen erforderlich ist.

Name und Anschrift des Betriebes sowie die Identnummer werden im Unternehmensregister für statistische Zwecke (Statistikregister) gespeichert (§ 13 Absatz 1 BStatG in Verbindung mit § 1 Absatz 1 Statistikregistergesetz). Die verwendete Identnummer dient der Unterscheidung der in die Erhebung einbezogenen Betriebe sowie der rationellen Aufbereitung und besteht aus einer frei vergebenen laufenden Nummer. Die Identnummer darf in den Datensätzen mit den Angaben zu den Erhebungsmerkmalen bis zu 30 Jahre aufbewahrt werden. Danach wird sie gelöscht.

### **Rechte der Betroffenen, Kontaktdaten der Datenschutzbeauftragten, Recht auf Beschwerde**

Die Auskunftgebenden, deren personenbezogene Angaben verarbeitet werden, können

- eine Auskunft nach Artikel 15 DS-GVO,
- die Berichtigung nach Artikel 16 DS-GVO,
- die Löschung nach Artikel 17 DS-GVO sowie
- die Einschränkung der Verarbeitung nach Artikel 18 DS-GVO

der jeweils sie betreffenden personenbezogenen Angaben beantragen oder der Verarbeitung ihrer personenbezogenen Angaben nach Artikel 21 DS-GVO widersprechen.

Sollte von den oben genannten Rechten Gebrauch gemacht werden, prüft die zuständige öffentliche Stelle, ob die gesetzlichen Voraussetzungen hierfür erfüllt sind. Die antragstellende Person wird gegebenenfalls aufgefordert, ihre Identität nachzuweisen, bevor weitere Maßnahmen ergriffen werden.

Fragen und Beschwerden über die Einhaltung datenschutzrechtlicher Bestimmungen können jederzeit an die behördlichen Datenschutzbeauftragten der Statistischen Ämter des Bundes und der Länder oder an die jeweils zuständigen Datenschutzaufsichtsbehörden gerichtet werden. Deren Kontaktdaten finden Sie unter

<https://www.statistikportal.de/de/datenschutz>

FÜR IHRE DATEN

## Monatserhebung im Tourismus

– Sonstiges Beherbergungsgewerbe –

### Erläuterungen zum Fragebogen

#### 1 Zahl der tatsächlich angebotenen Betten

Bitte geben Sie hier die Gesamtzahl der Betten an, die am letzten Öffnungstag des Berichtsmonats zur Beherbergung von Gästen zur Verfügung standen. Die Anzahl der Betten entspricht dabei der Anzahl der Personen, die bei Normalbelegung gleichzeitig hätten übernachten können. Doppelbetten zählen dabei als zwei Schlafgelegenheiten. Klappbetten, Schlafcouchen und -sofas, die regulär als Schlafgelegenheit angeboten werden, gehören auch dazu.

Nicht zu berücksichtigen sind behelfsmäßige Schlafgelegenheiten (z. B. Zustellbetten, Kinderbetten), bei deren Benutzung lediglich ein Aufschlag zum Übernachtungspreis berechnet wird.

#### 2 Angaben zu einer vorübergehenden Schließung, Wiedereröffnung oder gewerberechtlichen Abmeldung des Betriebes

Zur Klärung der Berichtspflicht und zur Vermeidung von Rückfragen bitten wir Sie, uns Angaben über eine vorübergehende Schließung Ihres Betriebes, z. B. wegen Betriebsferien oder saisonbedingter Betriebsruhe, zu machen. Bitte geben Sie hier auch das Datum der beabsichtigten Wiedereröffnung an. Dies hat den Zweck, dass Sie in der Zwischenzeit nicht monatlich Fehlanzeige melden müssen.

#### 3 Abmeldung

Falls der Betrieb gewerberechtlich ganz abgemeldet worden ist, bitten wir um die Übermittlung einer behördlichen Bestätigung, z. B. in Form der Gewerbeabmeldung an eine der angegebenen Kontaktmöglichkeiten.

#### 4 Beherbergungsleistung im Berichtsmonat: Anzahl der Ankünfte und Übernachtungen

Bitte tragen Sie in der Spalte „Ankünfte“ die Zahl der im Berichtsmonat angekommenen Gäste ein. Die aus dem Vormonat noch anwesenden Gäste werden hier nicht berücksichtigt. Tagesgäste werden nicht erfasst.

In der Spalte „Übernachtungen“ tragen Sie bitte alle Übernachtungen ein, sowohl die der im Berichtsmonat angekommenen als auch der aus dem Vormonat noch anwesenden Gäste.

**Beispiel:** Familie Mustermann aus Wiesbaden kommt mit 3 Personen am 25. Juli an und reist am 6. August wieder ab. Dann sind folgende Zahlen einzutragen:

– Berichtsmonat Juli:  
Zeile Deutschland  
3 Ankünfte und 21 Übernachtungen  
(3 Gäste mit je 7 Übernachtungen)

– Berichtsmonat August:  
Zeile Deutschland  
0 Ankünfte und 15 Übernachtungen  
(3 Gäste mit je 5 Übernachtungen)

Sofern im Berichtsmonat keine Ankünfte und Übernachtungen zu verzeichnen waren, ist die Abgabe einer Fehlanzeige erforderlich.

#### 5 Wohnsitz der Gäste

Entscheidend ist der ständige Wohnsitz oder ständige Aufenthaltsort der Gäste, unabhängig von deren Staatsangehörigkeit.

#### 6 Einschließlich Liechtenstein

7 Albanien, Andorra, Bosnien und Herzegowina, Guernsey, Isle of Man, Jersey, Kosovo, Mazedonien, Moldawien, Monaco, Montenegro, San Marino, Serbien, Spitzbergen, Vatikanstadt, Weißrussland

8 Ägypten, Algerien, Angola, Äquatorialguinea, Äthiopien, Benin, Botswana, Burkina Faso, Burundi, Demokratische Republik Kongo, Dschibuti, Elfenbeinküste, Eritrea, Gabun, Gambia, Ghana, Guinea, Guinea-Bissau, Kamerun, Kap Verde, Kenia, Komoren, Kongo, Lesotho, Liberia, Libyen, Madagaskar, Malawi, Mali, Marokko, Mauretanien, Mauritius, Mayotte, Mosambik, Namibia, Niger, Nigeria, Ruanda, Sambia, São Tomé und Príncipe, Senegal, Seychellen, Sierra Leone, Simbabwe, Somalia, Süd Sudan, Sudan, Swasiland, Tansania, Togo, Tschad, Tunesien, Uganda, Westsahara, Zentralafrikanische Republik

9 Anguilla, Antigua und Barbuda, Aruba, Bahamas, Barbados, Belize, Cayman Inseln, Costa Rica, Dominica, Dominikanische Republik, El Salvador, Grenada, Guatemala, Haiti, Honduras, Jamaika, Jungferninseln, Kuba, Mexiko, Montserrat, Nicaragua, Panama, Puerto Rico, Saint-Barthélemy, Saint Kitts und Nevis, Saint Lucia, Saint Martin, Saint Vincent und die Grenadinen, Trinidad und Tobago, Turks- und Caicosinseln

10 Argentinien, Bolivien, Chile, Ecuador, Falklandinseln, Guyana, Kolumbien, Paraguay, Peru, Suriname, Uruguay, Venezuela

11 Bermuda, Grönland, Saint Pierre und Miquelon

12 Bahrain, Irak, Katar, Kuwait, Oman, Saudi-Arabien, Vereinigte Arabische Emirate

- 13 Afghanistan, Armenien, Aserbaidschan, Bangladesch, Bhutan, Brunei, Georgien, Indonesien, Iran, Jemen, Jordanien, Kambodscha, Kasachstan, Kirgisistan, Laos, Libanon, Macau, Malaysia, Malediven, Mongolei, Myanmar, Nepal, Nordkorea, Osttimor, Pakistan, Palästina, Philippinen, Singapur, Sri Lanka, Syrien, Tadschikistan, Thailand, Turkmenistan, Usbekistan, Vietnam
- 14 Amerikanisch Samoa, Antarktis, Cookinseln, Fidschi, Französisch-Polynesien, Französische Süd- und Antarktisgebiete, Guam, Heard und McDonaldinseln, Kiribati, Kokosinseln, Marshallinseln, Mikronesien, Nauru, Neukaledonien, Neuseeland, Norfolkinsel, Niue, Nördliche Marianen, Palau, Papua-Neuguinea, Pitcairnsinseln, Salomonen, Samoa, Südgeorgien und die Südlichen Sandwichinseln, Tokelau, Tonga, Tuvalu, Vanuatu, Wallis und Futuna, Weihnachtsinsel

FÜR IHRE UNTERLAGEN

**Monatserhebung im Tourismus**

– Hotellerie –

**HOT**

Rücksendung bitte bis  
zum 10. KT des Folgemonats

Statistisches Landesamt Sachsen-Anhalt  
Dezernat 35  
Merseburger Str. 2  
06110 Halle (Saale)

Statistisches Landesamt Sachsen-Anhalt Postfach 20 11 56 06012 Halle (Saale)

Ansprechpartner/-in für Rückfragen  
(freiwillige Angabe)

Name:

Telefon oder E-Mail:

Sie erreichen uns über

Telefon: (0345) 2318-0

Herr Luge -437

Frau Rauch -438

E-Mail:

tourismus@stala.mi.sachsen-anhalt.de

Vielen Dank für Ihre Mitarbeit.

Bitte beachten Sie bei der Beantwortung der Fragen die Erläuterungen zu **1** bis **18** in der separaten Unterlage.

Falls Anschrift oder Firmierung nicht mehr zutreffen, bitte auf Seite 2 korrigieren.

Identnummer  
(bei Rückfragen bitte angeben)

Identnummer

**Hinweis auf die Erhebungseinheit:**

Die im Erhebungsteil des Fragebogens erfragten Angaben beziehen sich auf den einzelnen Beherbergungsbetrieb oder, falls die Beherbergung eine Nebentätigkeit des Betriebes ist, auf den mit dieser Nebentätigkeit befassten fachlichen Betriebsteil.

A Berichtsmonat und Berichtsjahr ..... 01   2  0  2  2    
Monat Jahr

**B Angebot an Gästebetten und Gästezimmern**

**i** Flüchtlinge sind bei der Meldung nicht zu berücksichtigen.

1 Bitte nennen Sie die **Anzahl** der am letzten Öffnungstag des Berichtsmonats **tatsächlich angebotenen Betten**. ..... **1** 04   

2 Diese Frage ist **nur für den Berichtsmonat Juli auszufüllen**: Bitte nennen Sie die Anzahl der am 31. Juli **tatsächlich angebotenen Gästezimmer**. ..... **2** 05   

**C Gästezimmerauslastung**

**i** Diese Fragen sind **nur auszufüllen**, wenn Sie **mindestens 25 Gästezimmer** angeboten haben. Entscheidend ist dabei der Stand im letzten verfügbaren Juli.

Bitte beachten Sie: Zimmer, die Flüchtlingen angeboten werden oder von diesen belegt sind, dürfen Sie nicht bei Ihren Angaben zur Gästezimmerauslastung berücksichtigen.

1 Bitte nennen Sie die Anzahl der **angebotenen Gästezimmertage** im Berichtsmonat. .... **3** 02   

2 Bitte nennen Sie die Anzahl der **belegten Gästezimmertage** (Roomnights) im Berichtsmonat. .... **4** 03   

3 Liegen Ihnen Angaben zu C1 und C2 nicht vor, geben Sie bitte hilfsweise die **Auslastung der Gästezimmer** im Berichtsmonat **in vollen Prozent** an (gegebenenfalls eine sorgfältige Schätzung). .... **5** 06

Bitte aktualisieren Sie Ihre Anschrift, falls erforderlich.

Name und Anschrift

Bitte zurücksenden an

Statistisches Landesamt Sachsen-Anhalt  
Dezernat 35  
Postfach 20 11 56  
06012 Halle (Saale)

Bemerkungen

Zur Vermeidung von Rückfragen unsererseits können Sie hier auf besondere Ereignisse und Umstände hinweisen, die Einfluss auf Ihre Angaben haben.

Identnummer

**D Angaben zu einer vorübergehenden Schließung, Wiedereröffnung oder gewerberechtlichen Abmeldung des Betriebes 6**

**i** Bitte teilen Sie uns auch vorübergehende Schließungen mit, damit Sie für diesen Zeitraum keinen leeren Fragebogen senden müssen.

- 1 Der Betrieb wird vorübergehend geschlossen am ..... 08 \_\_\_\_\_, dieses Berichtsmonats  
Tag
- 2 Der Betrieb wird voraussichtlich wieder eröffnet am ..... 09 \_\_\_\_\_ 2 0  
Tag Monat Jahr
- 3 Der Betrieb wurde **gewerberechtlich** endgültig abgemeldet am ..... 7 10 \_\_\_\_\_, dieses Berichtsmonats  
Tag

Senden Sie uns bitte in diesem Fall die Gewerbeabmeldung zu.

FÜR IHRE UNTERLAGEN

**E Beherbergungsleistung im Berichtsmonat 3**

**i** Geben Sie in der folgenden Länderliste bitte jeweils die Ankünfte und Übernachtungen der privat oder geschäftlich anreisenden Gäste (ohne Tagesgäste und Flüchtlinge) an.

Wohnsitz der Gäste 9 (nicht Staatsangehörigkeit)	Anzahl der Ankünfte	Anzahl der Übernachtungen	Wohnsitz der Gäste 9 (nicht Staatsangehörigkeit)	Anzahl der Ankünfte	Anzahl der Übernachtungen
Deutschland ..... 13	_____	_____	Tschech. Republik ..... 40	_____	_____
<b>Europa</b>			Türkei ..... 41	_____	_____
Belgien ..... 21	_____	_____	Ukraine ..... 44	_____	_____
Bulgarien ..... 47	_____	_____	Ungarn ..... 42	_____	_____
Dänemark ..... 22	_____	_____	Zypern ..... 45	_____	_____
Estland ..... 15	_____	_____	Sonstiges Europa ..... 11 43	_____	_____
Finnland ..... 23	_____	_____	<b>Afrika</b>		
Frankreich ..... 24	_____	_____	Rep. Südafrika ..... 50	_____	_____
Griechenland ..... 25	_____	_____	Sonstiges Afrika ..... 12 55	_____	_____
Großbritannien/ Nordirland ..... 26	_____	_____	<b>Amerika</b>		
Irland, Republik ..... 27	_____	_____	Kanada ..... 70	_____	_____
Island ..... 28	_____	_____	USA ..... 71	_____	_____
Italien ..... 29	_____	_____	Mittelamerika/Karibik 13 72	_____	_____
Kroatien ..... 20	_____	_____	Brasilien ..... 73	_____	_____
Lettland ..... 16	_____	_____	Sonst. Südamerika ... 14 74	_____	_____
Litauen ..... 17	_____	_____	Sonst. Nordamerika .. 15 76	_____	_____
Luxemburg ..... 30	_____	_____	<b>Asien</b>		
Malta ..... 18	_____	_____	Arabische Golfstaaten ..... 16 60	_____	_____
Niederlande ..... 31	_____	_____	China, Volksrepublik/ Hongkong ..... 61	_____	_____
Norwegen ..... 32	_____	_____	Indien ..... 69	_____	_____
Österreich ..... 33	_____	_____	Israel ..... 62	_____	_____
Polen ..... 34	_____	_____	Japan ..... 63	_____	_____
Portugal ..... 35	_____	_____	Südkorea ..... 64	_____	_____
Rumänien ..... 48	_____	_____	Taiwan ..... 65	_____	_____
Russland ..... 36	_____	_____	Sonstiges Asien ..... 17 66	_____	_____
Schweden ..... 37	_____	_____	<b>Australien, Ozeanien</b>		
Schweiz ..... 10 38	_____	_____	Australien ..... 75	_____	_____
Slowakische Republik ... 19	_____	_____	Neuseeland, Ozeanien ..... 18 79	_____	_____
Slowenien ..... 46	_____	_____	Ohne Angabe ..... 90	_____	_____
Spanien ..... 39	_____	_____	<b>Insgesamt</b> ..... 99		
				_____	_____

FÜR IHRE UNTERLAGEN



## Monatserhebung im Tourismus

– Hotellerie –

Unterrichtung nach § 17 Bundesstatistikgesetz (BStatG)<sup>1</sup> und nach der Datenschutz-Grundverordnung (EU) 2016/679 (DS-GVO)<sup>2</sup>

### Zweck, Art und Umfang der Erhebung

Die Monatserhebung im Tourismus wird bei allen Betrieben oder Betriebsteilen durchgeführt, die nach Einrichtung oder Zweckbestimmung dazu dienen, mindestens zehn Gäste gleichzeitig vorübergehend zu beherbergen. Das Merkmal „Zahl der Gästezimmer“ wird zusätzlich einmal jährlich erhoben. Die Ergebnisse der Monatserhebung im Tourismus dienen als Grundlage für tourismuspolitische Entscheidungen, für infrastrukturelle Planungen sowie für Maßnahmen der Tourismuswerbung und der Marktforschung.

Nach der Definition der Welttourismus-Organisation umfasst der Tourismus „die Aktivitäten von Personen, die an Orte außerhalb ihrer gewohnten Umgebung reisen und sich dort zu Freizeit-, Geschäfts- oder bestimmten anderen Zwecken nicht länger als ein Jahr ohne Unterbrechung aufhalten“.

Mit den Ergebnissen der Monatserhebung im Tourismus werden auch die aus der europäischen Tourismusstatistik-Verordnung resultierenden Datenlieferungsverpflichtungen erfüllt.

### Rechtsgrundlagen, Auskunftspflicht

Rechtsgrundlagen sind die Verordnung (EU) Nr. 692/2011 über die europäische Tourismusstatistik sowie das Beherbergungstatistikgesetz (BeherbStatG) in Verbindung mit dem BStatG.

Erhoben werden die Angaben zu § 4 BeherbStatG.

Die Auskunftspflicht ergibt sich aus § 6 Absatz 1 Satz 1 BeherbStatG in Verbindung mit § 15 BStatG. Nach § 6 Absatz 1 Satz 2 BeherbStatG sind die Inhaberin, der Inhaber, die Leiterin oder der Leiter des Beherbergungsbetriebes auskunftspflichtig.

Nach § 11a Absatz 2 BStatG sind alle Unternehmen und Betriebe verpflichtet, ihre Meldungen auf elektronischem Weg an die statistischen Ämter zu übermitteln. Hierzu sind die von den statistischen Ämtern zur Verfügung gestellten Online-Verfahren zu nutzen. Im begründeten Einzelfall kann eine zeitlich befristete Ausnahme von der Online-Meldung vereinbart werden. Dies ist auf formlosen Antrag möglich. Die Pflicht, die erforderlichen Auskünfte zu erteilen, bleibt jedoch weiterhin bestehen.

Nach § 6 Absatz 3 BeherbStatG besteht für Unternehmen deren Inhaberinnen/Inhaber Existenzgründerinnen/Existenzgründer sind, im Kalenderjahr der Betriebseröffnung keine Auskunftspflicht. In den beiden folgenden Kalenderjahren besteht dann keine Auskunftspflicht, wenn das Unternehmen im jeweils letzten abgeschlossenen Geschäftsjahr Umsätze in Höhe von weniger als 800 000 Euro erwirtschaftet hat. Gesellschaften können sich auf die Befreiung von der Auskunftspflicht berufen, wenn alle an der Gesellschaft Beteiligten Existenzgründerinnen/Existenzgründer sind. Existenzgründerinnen/Existenzgründer sind natürliche Personen, die eine gewerbliche oder freiberufliche Tätigkeit in Form einer Neugründung, einer Übernahme oder einer tätigen Beteiligung aus abhängiger Beschäftigung oder aus der Nichtbeschäftigung heraus aufnehmen, § 6 Absatz 4 BeherbStatG. Existenzgründerinnen/Existenzgründer, die von ihrem Recht, keine Auskunft zu erteilen, Gebrauch machen wollen, haben das Vorliegen der vorgenannten Voraussetzungen nachzuweisen. Es steht ihnen jedoch frei, die Auskünfte zu erteilen.

Erteilen Auskunftspflichtige keine, keine vollständige, keine richtige oder nicht rechtzeitig Auskunft, können sie zur Erteilung der Auskunft mit einem Zwangsgeld angehalten werden.

<sup>1</sup> Den Wortlaut der nationalen Rechtsvorschriften in der jeweils geltenden Fassung finden Sie unter <https://www.gesetze-im-internet.de/>.

<sup>2</sup> Die Rechtsakte der EU in der jeweils geltenden Fassung und in deutscher Sprache finden Sie auf der Internetseite des Amtes für Veröffentlichungen der Europäischen Union unter <https://eur-lex.europa.eu/>.

Darüber hinaus handelt gem. § 23 BStatG ordnungswidrig, wer

- vorsätzlich oder fahrlässig entgegen § 15 Absatz 1 Satz 2, Absatz 2 und 5 Satz 1 BStatG eine Auskunft nicht, nicht rechtzeitig, nicht vollständig oder nicht wahrheitsgemäß erteilt,
- entgegen § 15 Absatz 3 BStatG eine Antwort nicht in der vorgeschriebenen Form erteilt oder
- entgegen § 11a Absatz 2 Satz 1 BStatG ein dort genanntes Verfahren nicht nutzt.

Die Ordnungswidrigkeit kann mit einer Geldbuße bis zu fünftausend Euro geahndet werden.

Nach § 15 Absatz 7 BStatG hat eine Anfechtungsklage gegen die Aufforderung zur Auskunftserteilung keine aufschiebende Wirkung.

## Geheimhaltung

Die erhobenen Einzelangaben werden nach § 16 BStatG grundsätzlich geheim gehalten. Nur in ausdrücklich gesetzlich geregelten Ausnahmefällen oder wenn die Auskunftgebenden eingewilligt haben, dürfen Einzelangaben übermittelt werden.

Eine Übermittlung von Einzelangaben ist grundsätzlich zulässig an:

- öffentliche Stellen und Institutionen innerhalb des statistischen Verbunds, die mit der Durchführung einer Bundes- oder europäischen Statistik betraut sind (z. B. die Statistischen Ämter der Länder, die Bundesbank, das Statistische Amt der Europäischen Union [Eurostat]),
- Dienstleister, zu denen ein Auftragsverhältnis besteht (z. B. ITZBund, Rechenzentren der Länder).

Nach § 7 BeherbStatG dürfen an die obersten Bundes- und Landesbehörden für die Verwendung gegenüber den gesetzgebenden Körperschaften und für Zwecke der Planung, jedoch nicht für die Regelung von Einzelfällen, vom Statistischen Bundesamt und den statistischen Ämtern der Länder Tabellen mit statistischen Ergebnissen übermittelt werden, auch soweit Tabellenfelder nur einen einzigen Fall ausweisen.

Nach § 16 Absatz 6 BStatG ist es zulässig, den Hochschulen oder sonstigen Einrichtungen mit der Aufgabe unabhängiger wissenschaftlicher Forschung für die Durchführung wissenschaftlicher Vorhaben

1. Einzelangaben zu übermitteln, wenn die Einzelangaben so anonymisiert sind, dass sie nur mit einem unverhältnismäßig großen Aufwand an Zeit, Kosten und Arbeitskraft den Befragten oder Betroffenen zugeordnet werden können (faktisch anonymisierte Einzelangaben),
2. innerhalb speziell abgesicherter Bereiche des Statistischen Bundesamtes und der statistischen Ämter der Länder Zugang zu Einzelangaben ohne Name und Anschrift (formal anonymisierte Einzelangaben) zu gewähren, wenn wirksame Vorkehrungen zur Wahrung der Geheimhaltung getroffen werden.

Nach Artikel 7 Absatz 1 der Verordnung (EU) Nr. 557/2013 über den Zugang zu vertraulichen Daten für wissenschaftliche Zwecke darf Eurostat in seinen Räumen oder in den Räumen einer von Eurostat anerkannten Zugangseinrichtung für wissenschaftliche Zwecke Einzelangaben ohne Name und Anschrift zugänglich machen. Nach Artikel 7 Absatz 2 der Verordnung darf Eurostat darüber hinaus Einzelangaben für wissenschaftliche Zwecke weitergeben, wenn diese so verändert wurden, dass die Gefahr einer Identifizierung der statistischen Einheit auf ein angemessenes Maß verringert wurde. Der Zugang nach Absatz 2 kann gewährt werden, sofern in der den Zugang beantragenden Forschungseinrichtung geeignete Sicherheitsmaßnahmen getroffen wurden.

Die Pflicht zur Geheimhaltung besteht auch für Personen, die Einzelangaben erhalten.

### **Hilfsmerkmale, Identnummer, Löschung, Statistikregister**

Name und Anschrift des Beherbergungsbetriebes sowie Name und Telefonnummer oder E-Mail-Adresse der für Rückfragen zur Verfügung stehenden Person sind Hilfsmerkmale, die lediglich der technischen Durchführung der Erhebung dienen. Angaben zu den Erhebungsmerkmalen werden solange verarbeitet und gespeichert, wie dies zur Erfüllung der gesetzlichen Verpflichtungen erforderlich ist.

Name und Anschrift des Betriebes sowie die Identnummer werden im Unternehmensregister für statistische Zwecke (Statistikregister) gespeichert (§ 13 Absatz 1 BStatG in Verbindung mit § 1 Absatz 1 Statistikregistergesetz). Die verwendete Identnummer dient der Unterscheidung der in die Erhebung einbezogenen Betriebe sowie der rationellen Aufbereitung und besteht aus einer frei vergebenen laufenden Nummer. Die Identnummer darf in den Datensätzen mit den Angaben zu den Erhebungsmerkmalen bis zu 30 Jahre aufbewahrt werden. Danach wird sie gelöscht.

### **Rechte der Betroffenen, Kontaktdaten der Datenschutzbeauftragten, Recht auf Beschwerde**

Die Auskunftgebenden, deren personenbezogene Angaben verarbeitet werden, können

- eine Auskunft nach Artikel 15 DS-GVO,
- die Berichtigung nach Artikel 16 DS-GVO,
- die Löschung nach Artikel 17 DS-GVO sowie
- die Einschränkung der Verarbeitung nach Artikel 18 DS-GVO

der jeweils sie betreffenden personenbezogenen Angaben beantragen oder der Verarbeitung ihrer personenbezogenen Angaben nach Artikel 21 DS-GVO widersprechen.

Sollte von den oben genannten Rechten Gebrauch gemacht werden, prüft die zuständige öffentliche Stelle, ob die gesetzlichen Voraussetzungen hierfür erfüllt sind. Die antragstellende Person wird gegebenenfalls aufgefordert, ihre Identität nachzuweisen, bevor weitere Maßnahmen ergriffen werden.

Fragen und Beschwerden über die Einhaltung datenschutzrechtlicher Bestimmungen können jederzeit an die behördlichen Datenschutzbeauftragten der Statistischen Ämter des Bundes und der Länder oder an die jeweils zuständigen Datenschutzaufsichtsbehörden gerichtet werden. Deren Kontaktdaten finden Sie unter

<https://www.statistikportal.de/de/datenschutz>

FÜR IHRE DATEN

## Monatserhebung im Tourismus

– Hotellerie –

### Erläuterungen zum Fragebogen

#### 1 Zahl der tatsächlich angebotenen Betten

Bitte geben Sie hier die Gesamtzahl der Betten an, die am letzten Öffnungstag des Berichtsmonats zur Beherbergung von Gästen zur Verfügung standen. Die Anzahl der Betten entspricht dabei der Anzahl der Personen, die bei Normalbelegung gleichzeitig hätten übernachten können. Doppelbetten zählen dabei als zwei Schlafgelegenheiten. Klappbetten, Schlafcouchen und -sofas, die regulär als Schlafgelegenheit angeboten werden, gehören auch dazu. Nicht zu berücksichtigen sind behelfsmäßige Schlafgelegenheiten (z. B. Zustellbetten, Kinderbetten), bei deren Benutzung lediglich ein Aufschlag zum Übernachtungspreis berechnet wird.

#### 2 Zahl der Gästezimmer am 31. Juli

Diese Frage ist nur für den Berichtsmonat Juli auszufüllen. Bitte geben Sie hier die Gesamtzahl der Zimmer an, die am 31. Juli zur Beherbergung von Gästen zur Verfügung standen. Als Gästezimmer gilt eine aus einem Raum oder einer Gruppe von Räumen bestehende Einheit, die eine unteilbare Mieteinheit in einem Beherbergungsbetrieb bildet. In diesem Sinne wird eine Ferienwohnung als eine Einheit (ein Gästezimmer) gezählt.

#### 3 Zahl der angebotenen Gästezimmertage

Bitte geben Sie hier das Produkt aus der Zahl der angebotenen Zimmer und der Zahl der geöffneten Tage des Betriebs im Berichtsmonat an.

**Beispiel:** Ein Betrieb hat 30 Tage geöffnet und an jedem dieser Tage alle seine 50 Gästezimmer angeboten.  
Berechnung: 50 Gästezimmer x 30 Tage = 1500 angebotene Zimmertage

#### 4 Zahl der belegten Gästezimmertage (Roomnights)

Bitte geben Sie hier die Gesamtzahl der belegten Zimmertage aller Gästezimmer im Berichtsmonat an.

**Beispiel:** Ein Betrieb hat im Berichtsmonat 50 Gästezimmer angeboten. Davon war Zimmer Nr. 1 an 25 Tagen belegt, Zimmer Nr. 2 an 20 Tagen, Zimmer Nr. 3 an 30 Tagen usw.

Berechnung: 25 + 20 + 30 + ... = Anzahl der belegten Zimmertage

#### 5 Auslastung der Gästezimmer

Bitte geben Sie die Auslastung der Gästezimmer im Berichtsmonat in Prozent an. Sollte Ihnen diese Angabe nicht bereitstehen, ist die manuelle Erfassung der Angaben unter C2 und C3 erforderlich.

Berechnung: Belegte Zimmertage/angebotene Zimmertage x 100 = Auslastung der Gästezimmer

#### 6 Angaben zu einer vorübergehenden Schließung beziehungsweise Wiedereröffnung des Betriebes

Zur Klärung der Berichtspflicht und zur Vermeidung von Rückfragen bitten wir Sie, uns Angaben über eine vorübergehende Schließung Ihres Betriebes, z. B. wegen Betriebsferien oder saisonbedingter Betriebsruhe, zu machen. Bitte geben Sie hier auch das Datum der beabsichtigten Wiedereröffnung an. Dies hat den Zweck, dass Sie in der Zwischenzeit nicht monatlich Fehlanzeige melden müssen.

#### 7 Abmeldung

Falls der Betrieb gewerberechtlich ganz abgemeldet worden ist, bitten wir um die Übermittlung einer behördlichen Bestätigung, z. B. in Form der Gewerbeabmeldung an eine der angegebenen Kontaktmöglichkeiten.

#### 8 Beherbergungsleistung im Berichtsmonat: Anzahl der Ankünfte und Übernachtungen

Bitte tragen Sie in der Spalte „Ankünfte“ die Zahl der im Berichtsmonat angekommenen Gäste ein. Die aus dem Vormonat noch anwesenden Gäste werden hier nicht berücksichtigt. Tagesgäste werden nicht erfasst.

In der Spalte „Übernachtungen“ tragen Sie bitte alle Übernachtungen ein, sowohl die der im Berichtsmonat angekommenen als auch der aus dem Vormonat noch anwesenden Gäste.

**Beispiel:** Familie Mustermann aus Wiesbaden kommt mit 3 Personen am 25. Juli an und reist am 6. August wieder ab. Dann sind folgende Zahlen einzutragen:

- Berichtsmonat Juli  
Zeile Deutschland  
3 Ankünfte und 21 Übernachtungen  
(3 Gäste mit je 7 Übernachtungen)
- Berichtsmonat August  
Zeile Deutschland  
0 Ankünfte und 15 Übernachtungen  
(3 Gäste mit je 5 Übernachtungen)

Sofern im Berichtsmonat keine Ankünfte und Übernachtungen zu verzeichnen waren, ist die Abgabe einer Fehlanzeige erforderlich.

#### 9 Wohnsitz der Gäste

Entscheidend ist der ständige Wohnsitz oder ständige Aufenthaltsort der Gäste, unabhängig von deren Staatsangehörigkeit.

#### 10 Einschließlich Liechtenstein

#### 11 Albanien, Andorra, Bosnien und Herzegowina, Guernsey, Isle of Man, Jersey, Kosovo, Mazedonien, Moldawien, Monaco, Montenegro, San Marino, Serbien, Spitzbergen, Vatikanstadt, Weißrussland

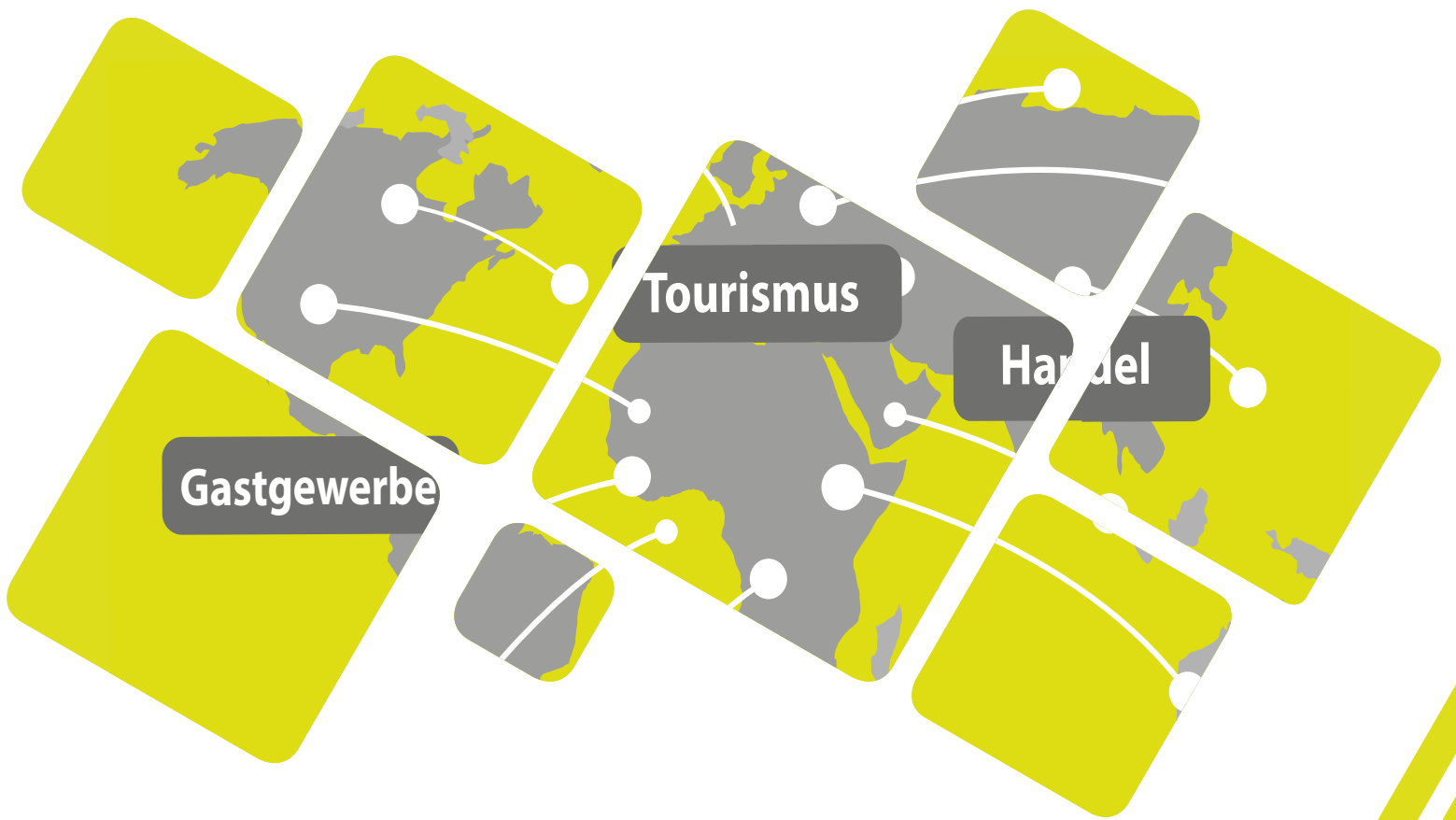
- 12** Ägypten, Algerien, Angola, Äquatorialguinea, Äthiopien, Benin, Botswana, Burkina Faso, Burundi, Demokratische Republik Kongo, Dschibuti, Elfenbeinküste, Eritrea, Gabun, Gambia, Ghana, Guinea, Guinea-Bissau, Kamerun, Kap Verde, Kenia, Komoren, Kongo, Lesotho, Liberia, Libyen, Madagaskar, Malawi, Mali, Marokko, Mauretanien, Mauritius, Mayotte, Mosambik, Namibia, Niger, Nigeria, Ruanda, Sambia, São Tomé und Príncipe, Senegal, Seychellen, Sierra Leone, Simbabwe, Somalia, Süd Sudan, Sudan, Swasiland, Tansania, Togo, Tschad, Tunesien, Uganda, Westsahara, Zentralafrikanische Republik
- 13** Anguilla, Antigua und Barbuda, Aruba, Bahamas, Barbados, Belize, Cayman Inseln, Costa Rica, Dominica, Dominikanische Republik, El Salvador, Grenada, Guatemala, Haiti, Honduras, Jamaika, Jungferninseln, Kuba, Mexiko, Montserrat, Nicaragua, Panama, Puerto Rico, Saint-Barthélemy, Saint Kitts und Nevis, Saint Lucia, Saint Martin, Saint Vincent und die Grenadinen, Trinidad und Tobago, Turks- und Caicosinseln
- 14** Argentinien, Bolivien, Chile, Ecuador, Falklandinseln, Guyana, Kolumbien, Paraguay, Peru, Suriname, Uruguay, Venezuela
- 15** Bermuda, Grönland, Saint Pierre und Miquelon
- 16** Bahrain, Irak, Katar, Kuwait, Oman, Saudi-Arabien, Vereinigte Arabische Emirate
- 17** Afghanistan, Armenien, Aserbaidshan, Bangladesch, Bhutan, Brunei, Georgien, Indonesien, Iran, Jemen, Jordanien, Kambodscha, Kasachstan, Kirgisistan, Laos, Libanon, Macau, Malaysia, Malediven, Mongolei, Myanmar, Nepal, Nordkorea, Osttimor, Pakistan, Palästina, Philippinen, Singapur, Sri Lanka, Syrien, Tadschikistan, Thailand, Turkmenistan, Usbekistan, Vietnam
- 18** Amerikanisch Samoa, Antarktis, Cookinseln, Fidschi, Französisch-Polynesien, Französische Süd- und Antarktische Gebiete, Guam, Heard und McDonaldinseln, Kiribati, Kokosinseln, Marshallinseln, Mikronesien, Nauru, Neukaledonien, Neuseeland, Norfolkinsel, Niue, Nördliche Marianen, Palau, Papua-Neuguinea, Pitcairnsinseln, Salomonen, Samoa, Südgeorgien und die Südlichen Sandwichinseln, Tokelau, Tonga, Tuvalu, Vanuatu, Wallis und Futuna, Weihnachtsinsel

FÜR IHRE UNTERLAGEN

# Veröffentlichungen im Statistischen Landesamt Sachsen-Anhalt

Im Monat Mai 2022 erschienen

Bestell-Nr.	Kennziffer/Periodizität	Titel	Preis Print (in EUR)
1 Z 0 03	Z	Statistisches Monatsheft 05/22	5,50
3 A 6 03	A VI j/21	Erwerbstätige am Arbeitsort und Arbeitsvolumen nach Wirtschaftszweigen 1991 - 2021, I/2008 - IV/2021 Stand: August 2021/Februar 2022	8,00
3 C 3 06	C III j/21	Schlachtungen und Geflügel Jahr 2021	2,50
3 E 1 02	E I m-02/22	Tätige Personen, Umsatz im Verarbeitenden Gewerbe sowie im Bergbau und der Gewinnung von Steinen und Erden Februar 2022: vorläufige Ergebnisse Betriebe mit 50 und mehr tätigen Personen	5,00
3 E 1 09	E I vj-03/21	Produktion ausgewählter Erzeugnisse III. Quartal 2021	2,50
3 E 1 09	E I vj-04/21	Produktion ausgewählter Erzeugnisse IV. Quartal 2021, Jahr 2021	3,00
3 E 2 01	E II m-02/22	Umsatz, Tätige Personen, Auftragseingang und Auftragsbestand im Baugewerbe Februar 2022	2,50
3 E 2 03	E II j/21	Ergebnisse der Ergänzungserhebung im Bauhauptgewerbe Juni 2021	4,00
3 E 2 04	E II, III j/2020	Investitionen im Bauhaupt- und Ausbaugewerbe Jahr 2020	2,50
3 E 4 01	E IV j/20	Energie- und Wasserversorgung: Energiebericht Jahr 2020	5,00
3 G 1 01	G I m-01/22	Entwicklung von Umsatz und Beschäftigten im Einzelhandel Januar 2022, vorläufige Ergebnisse	2,00
3 G 1 03	G I m-12/21	Entwicklung von Umsatz und Beschäftigten im Kraftfahrzeughandel Dezember 2021, vorläufige Ergebnisse	2,00
3 G 4 01	G IV m-01/22	Gäste und Übernachtungen im Reiseverkehr, Beherbergungskapazität Januar 2022, vorläufige Ergebnisse	6,00
3 G 4 01	G IV m-02/22	Gäste und Übernachtungen im Reiseverkehr, Beherbergungskapazität Februar 2022, Januar bis Februar 2022, vorläufige Ergebnisse	6,00
3 G 4 02	G IV m-01/22	Entwicklung von Umsatz und Beschäftigten im Gastgewerbe Januar 2022, vorläufige Ergebnisse	2,00
3 H 1 01	H I m-07/21	Straßenverkehrsunfälle Juli 2021, vorläufige Ergebnisse	6,00
3 H 1 01	H I m-08/21	Straßenverkehrsunfälle August 2021, vorläufige Ergebnisse	6,00
3 H 1 01	H I m-09/21	Straßenverkehrsunfälle September 2021, vorläufige Ergebnisse	6,00
3 H 1 01	H I m-10/21	Straßenverkehrsunfälle Oktober 2021, vorläufige Ergebnisse	6,00
3 H 2 01	H II m-02/22	Binnenschifffahrt Februar 2022	4,00
3 L 4 01	L IV j/19	Die Umsätze und ihre Besteuerung: Ergebnisse der Umsatzsteuerstatistik Voranmeldungen Jahr 2019	11,50
3 M 1 01	M I vj-01/22	Verbraucherpreisindex März 2022	4,50
3 P 1 01	P I j/21	Bruttoinlandsprodukt und Bruttowertschöpfung nach Wirtschaftsbereichen 1991 - 2021; bezogen auf den Stand der Bundesrechnung November 2021/Februar 2022	5,00
3 P 1 07	P I j/21	Arbeitnehmerentgelt, Bruttolöhne und -gehälter nach Wirtschaftsbereichen 1991 - 2021; bezogen auf den Stand der Bundesrechnung November 2021/Februar 2022	6,50



Bestellnummer: 3G401

<https://statistik.sachsen-anhalt.de>



G IV  
m-03/22