

# Statistischer Bericht



## Bevölkerungsstand

Einbürgerungen

Jahr 2021

2020

2021

2022



SACHSEN-ANHALT

Statistisches Landesamt

## **Herausgabemonat Juni 2022**

### **Inhaltliche Verantwortung:**

Dezernat Grundsatzangelegenheiten, Wahlen, Gebiet, Sondererhebungen, VKR, Controlling  
Frau Pitzschke                      Telefon: 0345 2318-106

### **Pressesprecherin/Dezernatsleiterin Öffentlichkeitsarbeit:**

Frau Richter-Grünewald                      Telefon: 0345 2318-702

### **Informations- und Auskunftsdienst:**

Frau Hannemann                      Telefon: 0345 2318-777  
Frau Heyl                      Telefon: 0345 2318-716  
Herr Dr. Straube                      Telefon: 0345 2318-715  
    Telefax: 0345 2318-913

E-Mail: [info@stala.mi.sachsen-anhalt.de](mailto:info@stala.mi.sachsen-anhalt.de)  
Internet: <https://statistik.sachsen-anhalt.de>  
Twitter: [@StatistikLSA](https://twitter.com/StatistikLSA)

### **Vertrieb:**

Telefon: 0345 2318-718  
E-Mail: [shop@stala.mi.sachsen-anhalt.de](mailto:shop@stala.mi.sachsen-anhalt.de)

### **Bibliothek und Besucherdienst:**

Merseburger Straße 2  
Montag - Freitag: 8.00 Uhr - 12.00 Uhr  
Telefon: 0345 2318-714  
E-Mail: [bibliothek@stala.mi.sachsen-anhalt.de](mailto:bibliothek@stala.mi.sachsen-anhalt.de)

### **Schriftliche Bestellungen an:**

Statistisches Landesamt Sachsen-Anhalt  
Öffentlichkeitsarbeit  
Postfach 20 11 56  
06012 Halle (Saale)

### **Herausgabe:**

Statistisches Landesamt Sachsen-Anhalt

©                      Statistisches Landesamt Sachsen-Anhalt, Halle (Saale) 2022  
Auszugsweise Vervielfältigung und Verbreitung mit Quellenangabe gestattet.

### **Bezug:**

Preis: 3,50 Euro - Bestell-Nr.: 3A117  
kostenfrei als PDF-Datei verfügbar - Bestell-Nr.: 6A117

### **Grafik:**

„Designed by Freepik“

# Statistischer Bericht

---



Bevölkerungsstand

Einbürgerungen

Jahr 2021

Land Sachsen-Anhalt

---

## **Inhaltsverzeichnis**

Vorbemerkungen .....	3
1. Einbürgerungen in Sachsen-Anhalt seit 1991 nach Geschlecht .....	6
2. Eingebürgerte Personen in Sachsen-Anhalt im Berichtsjahr 2021 nach Wohnsitz .....	7
3. Eingebürgerte Personen in Sachsen-Anhalt im Berichtsjahr 2021 nach Altersgruppen und Rechtsgründen der Einbürgerung .....	9
4. Eingebürgerte Personen in Sachsen-Anhalt im Berichtsjahr 2021 nach bisheriger Staatsangehörigkeit, Geschlecht und Alter .....	10
5. Eingebürgerte Personen in Sachsen-Anhalt im Berichtsjahr 2021 nach bisheriger Staatsangehörigkeit, Geschlecht und Rechtsgründen der Einbürgerung .....	14
6. Eingebürgerte Personen in Sachsen-Anhalt im Berichtsjahr 2021 nach bisheriger Staatsangehörigkeit, Geschlecht und Aufenthaltsdauer .....	17
7. Eingebürgerte Personen in Sachsen-Anhalt im Berichtsjahr 2021 nach bisheriger Staatsangehörigkeit, Geschlecht sowie fortbestehender und nicht fortbestehender Staatsangehörigkeit .....	20
8. Eingebürgerte Personen in Sachsen-Anhalt im Berichtsjahr 2021 nach bisheriger Staatsangehörigkeit, Geschlecht und Familienstand .....	21
9. Eingebürgerte Personen in Sachsen-Anhalt im Berichtsjahr 2021 nach bisheriger Staatsangehörigkeit, Geschlecht und Alter bei Einreise .....	24

## **Abbildungen**

Eingebürgerte Personen in den kreisfreien Städten und Landkreisen im Jahr 2021	8
Eingebürgerte Personen im Jahr 2021 nach Rechtsgründen	9
Eingebürgerte Personen im Jahr 2021 nach Kontinenten	13

## Vorbemerkungen

In diesem Bericht werden die Ergebnisse der Einbürgerungsstatistik für das Land Sachsen-Anhalt im Jahr 2021 dargestellt. Die Einbürgerungen werden nach dem Wohnort der eingebürgerten Person sowie der Rechtsgrundlage der Einbürgerung veröffentlicht. Einbürgerungen betreffen Personen, die nach Erfüllung diverser, vom Gesetzgeber geforderter Voraussetzungen (z. B. Mindestaufenthaltsdauer in Deutschland) eingebürgert werden können. Durch verschiedene gesetzliche Änderungen (1999, 2005 und 2007) sind die Jahresergebnisse der Einbürgerungsstatistik nur eingeschränkt miteinander vergleichbar.

## Methodischer Hinweis

Der regionale Nachweis der Einbürgerungsfälle erfolgt auf Grundlage des Wohnortes der eingebürgerten Person zum Zeitpunkt der Einbürgerung.

## Geheimhaltung

Ab dem Berichtsjahr 2018 erfüllt die Einbürgerungsstatistik die Anforderungen der statistischen Geheimhaltung (§ 16 Bundesstatistikgesetz BStatG). Einzelangaben über persönliche und sachliche Verhältnisse sind geheim zu halten. Daher erfolgt zuerst die Vergrößerung der vorliegenden Daten und anschließend wird als Geheimhaltungsverfahren das Zellsperverfahren angewendet. Geheim gehalten werden Angaben in Tabellen, die einzelnen Personen zugerechnet werden könnten (primäre Geheimhaltung). Das heißt, dass Tabellenfelder, die nur Angaben über eine oder zwei Personen enthalten (Fallzahlregel) nicht veröffentlicht werden. In den Tabellen werden darüber hinaus weitere Zellen geheim gehalten (sekundäre Geheimhaltung), um eine rechnerische Ermittlung nicht veröffentlichter Angaben zu verhindern. Die Ergebnisse der geheim gehaltenen Felder sind in den Gesamtsummen, insofern diese nicht ebenfalls der Geheimhaltung unterliegen, enthalten.

## Rechtsgrundlagen

Für die Erhebung der Einbürgerungen waren im Berichtsjahr 2021 folgende Gesetze des Bundes sowie die dazugehörigen ergangenen Änderungen und Verwaltungsvorschriften maßgebend:

- Staatsangehörigkeitsgesetz (StAG),
- Grundgesetz (GG) für die Bundesrepublik Deutschland,
- Gesetz zur Verminderung der Staatenlosigkeit (StaatenlMindÜbkAG),
- Gesetz über die Rechtsstellung heimatloser Ausländer im Bundesgebiet (HAusIG).

Einzelne Rechtsgrundlagen für Einbürgerungen

- § 8 StAG:  
Einbürgerung von Ausländerinnen und Ausländern, die sich auf Dauer im Inland niedergelassen haben.
- § 9 StAG:  
Einbürgerung von Ausländerinnen und Ausländern mit einem deutschen Ehe- oder Lebenspartner
- § 10 Abs. 1 StAG:  
Einbürgerung nach Mindestaufenthalt von 8 Jahren.
- § 10 Abs. 2 StAG:  
Miteinbürgerung des Ehepartners und der minderjährigen Kinder aus dieser Ehe.
- § 10 Abs. 3 StAG Satz 1 i. V. m. Absatz 1 StAG:  
Einbürgerung mit Fristverkürzung des Mindestaufenthaltes auf 7 Jahre durch erfolgreiche Teilnahme an einem Integrationskurs.
- § 10 Abs. 3 StAG Satz 2 i. V. m. Absatz 1 StAG:  
Einbürgerung mit Fristverkürzung des Mindestaufenthaltes auf 6 Jahre aufgrund besonderer Integrationsleistungen.
- § 13 StAG:  
Einbürgerung ehemaliger Deutscher, die ihren gewöhnlichen Aufenthalt im Ausland haben.
- § 14 StAG:  
Einbürgerung im Ausland lebender Ausländerinnen und Ausländer mit Bindungen an Deutschland.
- § 15 StAG:  
Wiedereinbürgerung aus Verfolgungsgründen ausgebürgerter Deutscher und deren Nachkommen (Artikel 116 Absatz 2 Satz 1 des Grundgesetzes).

- § 40 b StAG:  
Übergangsregelung für in Deutschland geborene ausländische Kinder, die am 1. Januar 2000 das 10. Lebensjahr noch nicht vollendet hatten und einen Antrag gestellt hatten.
- § 40 c StAG:  
Übergangsregelung für Einbürgerungsanträge (Meistbegünstigungsklausel), die bis zum 30. März 2007 gestellt worden sind, aber bis zur Gesetzänderung nicht abgearbeitet waren.
- § 21 HAusIG:  
Einbürgerung heimatloser Ausländerinnen und Ausländer.
- Art. 2 des Gesetzes zur Verminderung der Staatenlosigkeit:  
Einbürgerung in Deutschland geborener staatenloser Personen, die seit 5 Jahren im Inland ihren rechtmäßigen Aufenthalt haben und den Antrag vor Vollendung des 21. Lebensjahres stellen.

### **Einbürgerungen im Berichtsjahr 2021**

Im Verlauf des Jahres 2021 erhielten in Sachsen-Anhalt 833 ausländische Personen (384 weiblich und 449 männlich) durch Einbürgerung die deutsche Staatsbürgerschaft. Die Einbürgerungszahl stieg im Vergleich zu dem Vorjahr um 139 Personen (20,0 %).

Die Einbürgerungen erfolgten bei 270 Personen (32,4 %) aus einer europäischen, bei 438 Personen (52,6 %) aus einer asiatischen, bei 84 Personen (10,1 %) aus einer afrikanischen und bei 20 Personen (2,4 %) aus einer amerikanischen Staatsangehörigkeit heraus. Bezogen auf die Herkunftsländer hatte der größte Anteil vor ihrer Einbürgerung die syrische Staatsangehörigkeit (257 Personen), gefolgt von 45 Personen mit rumänischer, 37 Personen mit vietnamesischer und 31 Personen mit ukrainischer Staatsangehörigkeit.

Staatsangehörige aus Syrien standen im Jahr 2021 zum zweiten Mal an der Spitze der am häufigsten eingebürgerten Nationalitäten in Sachsen-Anhalt. Mit 257 Personen war ein überdurchschnittlicher Anstieg der Einbürgerungen mit bisheriger syrischer Staatsangehörigkeit um 125% festzustellen (2020: 114 Personen). Diesen Zuwachs führt das Statistische Landesamt darauf zurück, dass immer mehr der zwischen 2014 und 2016 eingereisten syrischen Schutzsuchenden die formellen Voraussetzungen für eine Einbürgerung erfüllen.

Von den eingebürgerten Ausländerinnen und Ausländern waren 189 Menschen (22,7 %) unter 18 Jahre alt. 287 Personen (34,5 %) zählten zur Altersgruppe 18 bis unter 35 Jahre. 231 der Eingebürgerten (27,7 %) waren 35 bis unter 45 Jahre alt. 398 Menschen (47,8 %) wurden aufgrund von § 10 Abs. 1 StAG (Einbürgerung nach Min-destaufenthalt von 8 Jahren und Erfüllung aller weiteren Voraussetzungen) eingebürgert. Bei 203 Einbürgerungen (24,4 %) handelte es sich um Miteinbürgerungen der Ehegattin bzw. des Ehegatten und der minderjährigen Kinder aus dieser Ehe (§ 10 Abs. 2 StAG).

Ihre bisherige Staatsangehörigkeit konnten 523 der Eingebürgerten (62,8 %) beibehalten. Bürgerinnen und Bürger aus den Mitgliedsstaaten der Europäischen Union können ihre Staatsbürgerschaft grundsätzlich behalten. Ansonsten wird eine Mehrstaatlichkeit nur in Ausnahmefällen hingenommen, beispielsweise, wenn der ausländische Staat das Ausscheiden verweigert oder sich mit der Aufgabe bisherigen Staatsangehörigkeit erhebliche Nachteile wirtschaftlicher oder vermögensrechtlicher Art ergeben.

Mit Blick auf die kreisfreien Städte des Landes zeigte sich, dass die meisten Einbürgerungen in der kreisfreien Stadt Halle (Saale) mit 217 Personen, gefolgt von der Landeshauptstadt Magdeburg mit 93 Personen vorgenommen wurden. Bei den Landkreisen ergab sich eine Spanne zwischen 29 Einbürgerungen im Altmarkkreis Salzwedel und 70 Einbürgerungen im Landkreis Mansfeld-Südharz.

**Abkürzungen**

Abs. Absatz  
Art. Artikel  
EU Europäische Union  
i. V. m. in Verbindung mit  
z. B. zum Beispiel

**Zeichenerklärung**

- nichts vorhanden (genau Null)
- . Zahlenwert unbekannt oder geheim zu halten

### 1. Einbürgerungen in Sachsen-Anhalt seit 1991 nach Geschlecht

Jahr <sup>1</sup>	Insgesamt	Männlich	Weiblich
1991	140	67	73
1992	603	260	343
1993	1620	808	812
1994	2283	1160	1123
1995	3272	1617	1655
1996	3311	1639	1672
1997	4822	2436	2386
1998	5485	2691	2794
1999	3523	1740	1783
2000	461	285	176
2001	447	278	169
2002	482	290	192
2003	447	278	169
2004	386	212	174
2005	543	299	244
2006	529	263	266
2007	460	262	198
2008	484	251	233
2009	412	208	204
2010	553	256	297
2011	651	323	328
2012	706	347	359
2013	642	309	333
2014	579	291	288
2015	607	307	300
2016	686	339	347
2017	734	373	361
2018	655	325	330
2019	711	372	339
2020	694	356	338
2021	833	449	384

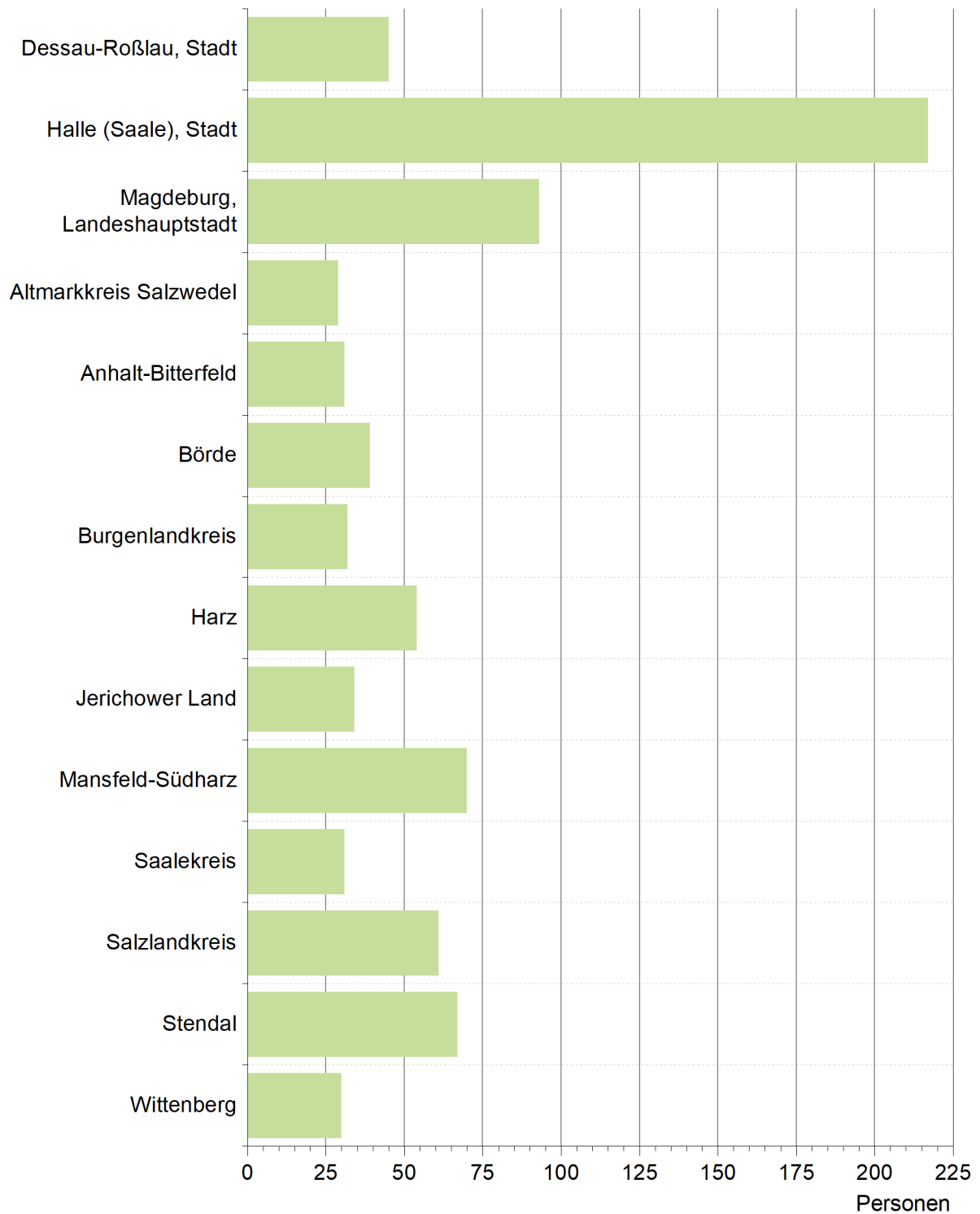
<sup>1</sup> bis 31.07.1999: einschließlich Spätaussiedler/-innen



## 2. Eingebürgerte Personen in Sachsen-Anhalt im Berichtsjahr 2021 nach Wohnsitz

Kreisfreie Stadt Landkreis Land	Insgesamt	Davon Einbürgerungen nach ...				
		§ 8 StAG	§ 9 StAG	§ 10 Abs. 1 StAG	§ 10 Abs. 2 StAG	sonstigen Rechts- gründen <sup>1</sup>
Kreisfreie Stadt	355	14	11	185	72	73
Dessau-Roßlau, Stadt	45	11	4	7	5	18
Halle (Saale), Stadt	217	.	.	117	43	50
Magdeburg, Landeshauptstadt	93	.	.	61	24	5
Landkreis	478	44	30	213	131	60
Altmarkkreis Salzwedel	29	.	.	17	7	.
Anhalt-Bitterfeld	31	3	.	15	10	.
Börde	39	-	5	29	.	.
Burgenlandkreis	32	-	4	17	8	3
Harz	54	-	5	36	10	3
Jerichower Land	34	13	-	7	11	3
Mansfeld-Südharz	70	13	-	21	29	7
Saalekreis	31	5	3	18	.	.
Salzlandkreis	61	3	3	29	18	8
Stendal	67	3	6	12	21	25
Wittenberg	30	.	-	12	10	.
<b>Insgesamt</b>	<b>833</b>	<b>58</b>	<b>41</b>	<b>398</b>	<b>203</b>	<b>133</b>

<sup>1</sup> § 10 Abs.3 Satz 1 i. V. m. Absatz 1 StAG, § 10 Abs.3 Satz 2 i. V. m. Absatz 1 StAG

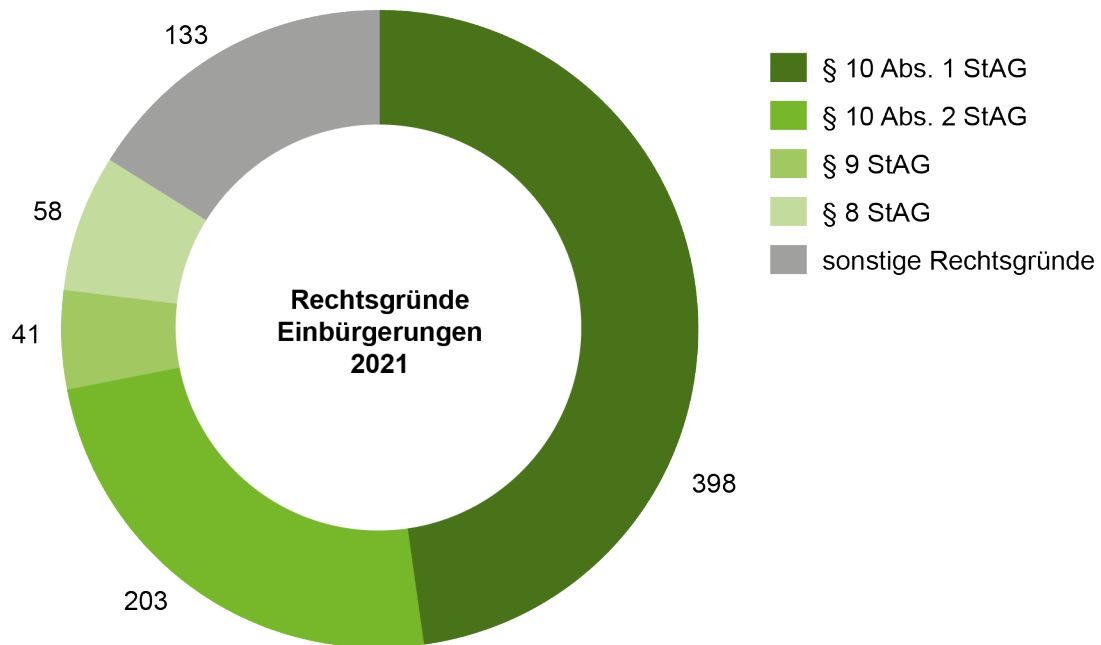
**Eingebürgerte Personen in den kreisfreien Städten und Landkreisen im Jahr 2021**

### 3. Eingebürgerte Personen in Sachsen-Anhalt im Berichtsjahr 2021 nach Altersgruppen und Rechtsgründen der Einbürgerung

Alter von ... bis unter ... Jahren	Insgesamt	Davon Einbürgerungen nach ...				
		§ 8 StAG	§ 9 StAG	§ 10 Abs. 1 StAG	§ 10 Abs. 2 StAG	sonstigen Rechtsgründen <sup>1</sup>
unter 18	189	.	-	10	173	.
18 bis unter 35	287	33	18	138	18	80
35 bis unter 45	231	.	20	142	.	43
45 und älter	126	6	3	108	.	.
<b>Insgesamt</b>	<b>833</b>	<b>58</b>	<b>41</b>	<b>398</b>	<b>203</b>	<b>133</b>

<sup>1</sup> § 10 Abs. 3 Satz 1 i. V. m. Absatz 1 StAG, § 10 Abs. 3 Satz 2 i. V. m. Absatz 1 StAG

#### Eingebürgerte Personen im Jahr 2021 nach Rechtsgründen



#### 4. Eingebürgerte Personen in Sachsen-Anhalt im Berichtsjahr 2021 nach bisheriger Staatsangehörigkeit, Geschlecht und Alter

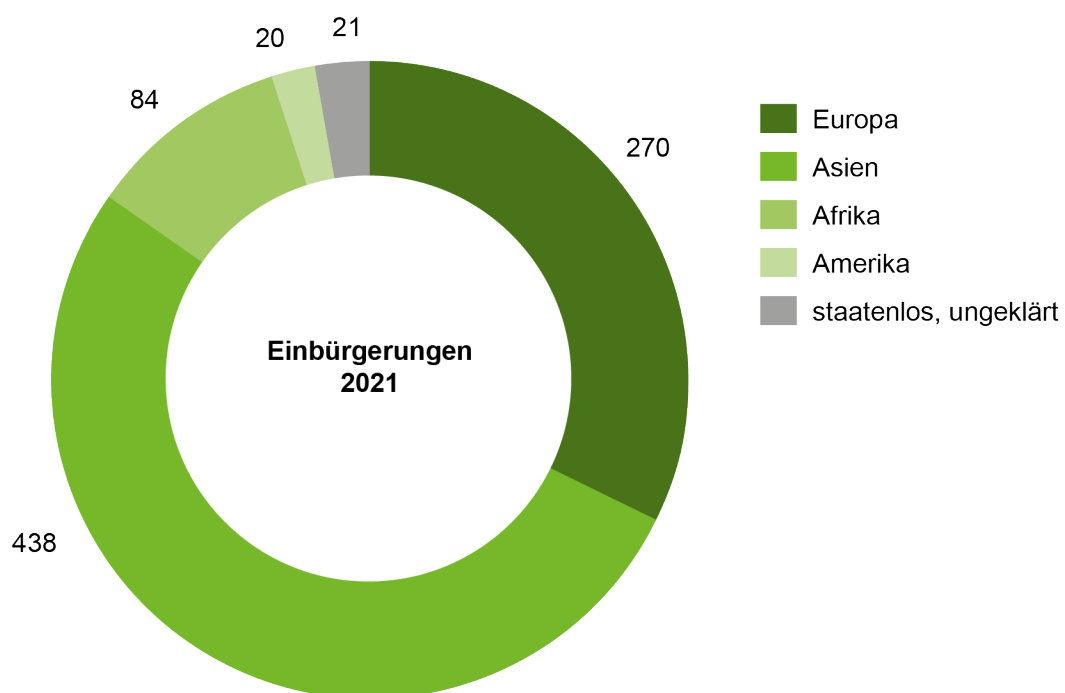
Land der bisherigen Staatsangehörigkeit	Geschlecht	Insgesamt	Davon im Alter von ... bis unter ... Jahren			
			unter 18	18 - 35	35 - 45	45 und älter
Europa	zusammen	270	50	76	84	60
	männlich	123	29	37	31	26
	weiblich	147	21	39	53	34
EU-Länder	zusammen	136	35	25	50	26
	männlich	56	20	10	17	9
	weiblich	80	15	15	33	17
Bulgarien	zusammen	17	.	6	6	.
	männlich	7	.	.	.	.
Polen	weiblich	10	-	.	.	.
	zusammen	26	.	3	12	.
Rumänien	männlich	7	.	-	.	-
	weiblich	19	4	3	.	.
Ungarn	zusammen	45	15	7	16	7
	männlich	19	6	.	8	.
	weiblich	26	9	.	8	.
sonstige EU-Länder	zusammen	19	7	.	6	.
	männlich	9	.	-	3	.
	weiblich	10	.	.	3	4
Nicht EU-Länder	zusammen	29	3	8	10	8
	männlich	14	3	5	.	.
	weiblich	15	-	3	.	.
Albanien	zusammen	134	15	51	34	34
	männlich	67	9	27	14	17
	weiblich	67	6	24	20	17
Kosovo	zusammen	10	3	.	.	3
	männlich	.	.	.	.	.
Russische Föderation	weiblich	.	.	.	.	.
	zusammen	17	.	13	.	.
Serbien	männlich	11	.	.	-	.
	weiblich	6	-	.	.	-
Türkei	zusammen	21	.	8	6	.
	männlich	5	-	.	-	.
Ukraine	weiblich	16	.	.	6	5
	zusammen	12	3	.	5	.
Vereinigtes Königreich	männlich	5	-	.	.	.
	weiblich	7	3	-	.	.
sonstige Nicht-EU-Länder	zusammen	26	3	11	6	6
	männlich	19	3	.	6	.
	weiblich	7	-	.	-	.
Ukraine	zusammen	31	.	.	11	10
	männlich	11	.	4	4	.
Vereinigtes Königreich	weiblich	20	.	.	7	.
	zusammen	6	-	-	.	.
sonstige Nicht-EU-Länder	männlich	6	-	-	.	.
	weiblich	-	-	-	-	-
	zusammen	11	.	7	.	.
sonstige Nicht-EU-Länder	männlich	4	.	.	-	-
	weiblich	7	-	.	.	.

#### Noch 4. Eingebürgerte Personen in Sachsen-Anhalt im Berichtsjahr 2021 nach bisheriger Staatsangehörigkeit, Geschlecht und Alter

Land der bisherigen Staatsangehörigkeit	Geschlecht	Insgesamt	Davon im Alter von ... bis unter ... Jahren			
			unter 18	18 - 35	35 - 45	45 und älter
Afrika	zusammen	84	17	24	32	11
	männlich	52	5	14	25	8
	weiblich	32	12	10	7	3
Algerien	zusammen	7	4	-	3	-
	männlich	3	.	-	.	-
Marokko	weiblich	4	.	-	.	-
	zusammen	7	.	.	.	-
Nigeria	männlich	.	.	.	.	-
	weiblich	.	.	.	.	-
Tunesien	zusammen	16	.	.	7	4
	männlich	11	.	.	.	.
Ägypten	weiblich	5	.	.	.	.
	zusammen	11	-	7	.	.
sonstiges Afrika	männlich	.	-	.	-	-
	weiblich	6	.	.	.	-
	zusammen	27	4	8	11	4
Amerika	männlich	13	-	.	8	.
	weiblich	14	4	.	3	.
	zusammen	20	-	6	8	6
Kuba	männlich	7	-	.	3	.
	weiblich	13	-	.	5	.
sonstiges Amerika	zusammen	7	-	.	3	.
	männlich	.	-	.	.	-
	weiblich	.	-	.	.	-
Asien	zusammen	13	-	4	5	4
	männlich	.	-	.	.	.
	weiblich	.	-	.	.	.
Armenien	zusammen	438	116	171	103	48
	männlich	254	64	107	57	26
	weiblich	184	52	64	46	22
Bangladesch	zusammen	8	.	.	.	3
	männlich	5	.	.	-	.
Indien	weiblich	3	-	-	.	.
	zusammen	6	.	.	.	.
Irak	männlich	.	.	.	-	.
	weiblich	.	-	.	.	-
Iran	zusammen	24	7	4	10	3
	männlich	12	.	.	4	3
	weiblich	12	.	.	6	-
Irak	zusammen	20	.	11	5	.
	männlich	14	.	.	5	.
	weiblich	6	-	.	-	.
Iran	zusammen	16	.	6	7	.
	männlich	11	.	.	.	-
	weiblich	5	.	.	.	.

#### Noch 4. Eingebürgerte Personen in Sachsen-Anhalt im Berichtsjahr 2021 nach bisheriger Staatsangehörigkeit, Geschlecht und Alter

Land der bisherigen Staatsangehörigkeit	Geschlecht	Insgesamt	Davon im Alter von ... bis unter ... Jahren			
			unter 18	18 - 35	35 - 45	45 und älter
Israel	zusammen	6	.	.	.	.
	männlich	.	-	.	-	.
	weiblich	.	.	-	.	-
Kasachstan	zusammen	8	3	.	.	.
	männlich	4	.	-	.	-
	weiblich	4	.	.	-	.
Pakistan	zusammen	13	3	5	5	-
	männlich	7	.	.	.	-
	weiblich	6	.	.	.	-
Syrien	zusammen	257	87	108	46	16
	männlich	165	48	77	30	10
	weiblich	92	39	31	16	6
Thailand	zusammen	11	.	.	5	.
	männlich	.	.	.	-	-
	weiblich	.	-	-	5	.
Vietnam	zusammen	37	4	18	3	12
	männlich	19	.	8	.	7
	weiblich	18	.	10	.	5
sonstige Asien	zusammen	32	.	12	15	.
	männlich	10	-	.	6	.
	weiblich	22	.	.	9	.
Staatenlos, ungeklärt	zusammen	21	6	10	.	.
	männlich	13	.	7	.	.
	weiblich	8	.	3	.	-
<b>Alle Länder</b>	<b>insgesamt</b>	<b>833</b>	<b>189</b>	<b>287</b>	<b>231</b>	<b>126</b>
	<b>männlich</b>	<b>449</b>	<b>100</b>	<b>166</b>	<b>119</b>	<b>64</b>
	<b>weiblich</b>	<b>384</b>	<b>89</b>	<b>121</b>	<b>112</b>	<b>62</b>

**Eingebürgerte Personen im Jahr 2021 nach Kontinenten**

### 5. Eingebürgerte Personen in Sachsen-Anhalt im Berichtsjahr 2021 nach bisheriger Staatsangehörigkeit, Geschlecht und Rechtsgründen der Einbürgerung

Land der bisherigen Staatsangehörigkeit	Geschlecht	Insgesamt	Davon Einbürgerungen nach ...				
			§ 8 StAG	§ 9 StAG	§ 10 Abs. 1 StAG	§ 10 Abs. 2 StAG	sonstigen Rechtsgründen <sup>1</sup>
Europa	zusammen	270	.	.	189	52	21
	männlich	123	.	.	84	27	.
	weiblich	147	.	5	105	25	.
EU-Länder	zusammen	136	-	.	83	36	.
	männlich	56	-	-	29	19	8
	weiblich	80	-	.	54	17	.
Bulgarien	zusammen	17	-	-	12	.	.
	männlich	7	-	-	.	.	.
	weiblich	10	-	-	.	-	.
Polen	zusammen	26	-	.	14	9	.
	männlich	7	-	-	.	4	.
	weiblich	19	-	.	.	5	-
Rumänien	zusammen	45	-	-	21	16	8
	männlich	19	-	-	8	7	4
	weiblich	26	-	-	13	9	4
Ungarn	zusammen	19	-	-	10	.	.
	männlich	9	-	-	3	.	.
	weiblich	10	-	-	7	3	-
sonstige EU-Länder	zusammen	29	-	-	26	.	.
	männlich	14	-	-	11	.	.
	weiblich	15	-	-	15	-	-
Nicht EU-Länder	zusammen	134	.	4	106	16	.
	männlich	67	.	.	55	8	.
	weiblich	67	.	.	51	8	4
Albanien	zusammen	10	-	-	7	3	-
	männlich	.	-	-	4	.	-
	weiblich	.	-	-	3	.	-
Kosovo	zusammen	17	-	.	14	.	-
	männlich	11	-	.	8	.	-
	weiblich	6	-	-	6	-	-
Russische Föderation	zusammen	21	.	.	15	.	.
	männlich	5	-	-	5	-	-
	weiblich	16	.	.	10	.	.
Serbien	zusammen	12	-	-	8	.	.
	männlich	5	-	-	.	-	.
	weiblich	7	-	-	.	.	-
Türkei	zusammen	26	.	-	21	.	.
	männlich	19	.	-	14	.	.
	weiblich	7	-	-	7	-	-
Ukraine	zusammen	31	-	.	26	.	.
	männlich	11	-	-	.	.	-
	weiblich	20	-	.	.	.	.
Vereinigtes Königreich	zusammen	6	-	-	6	-	-
	männlich	6	-	-	6	-	-
	weiblich	-	-	-	-	-	-
sonstige Nicht-EU-Länder	zusammen	11	-	.	.	.	-
	männlich	.	-	-	4	-	-
	weiblich	.	-	.	.	.	-



### Noch 5. Eingebürgerte Personen in Sachsen-Anhalt im Berichtsjahr 2021 nach bisheriger Staatsangehörigkeit, Geschlecht und Rechtsgründen der Einbürgerung

Land der bisherigen Staatsangehörigkeit	Geschlecht	Insgesamt	Davon Einbürgerungen nach ...				
			§ 8 StAG	§ 9 StAG	§ 10 Abs. 1 StAG	§ 10 Abs. 2 StAG	sonstigen Rechtsgründen <sup>1</sup>
Afrika	zusammen	84	.	.	41	23	9
	männlich	52	.	8	27	.	9
	weiblich	32	.	.	14	.	-
Algerien	zusammen	7	-	.	.	.	-
	männlich	.	-	.	.	.	-
Marokko	weiblich	.	-	-	.	.	-
	zusammen	7	-	.	3	.	.
Nigeria	männlich	.	-	-	3	.	.
	weiblich	.	-	.	-	.	-
Tunesien	zusammen	16	-	-	.	.	.
	männlich	11	-	-	.	.	.
Ägypten	weiblich	5	-	-	.	.	-
	zusammen	11	-	3	.	-	.
sonstiges Afrika	männlich	.	-	-	.	-	.
	weiblich	.	-	-	.	-	-
Amerika	zusammen	16	.	3	3	7	.
	männlich	10	-	3	3	.	.
	weiblich	6	.	-	-	.	-
Amerika	zusammen	27	.	-	15	.	.
	männlich	13	.	-	7	.	.
	weiblich	14	-	-	8	6	-
Kuba	zusammen	20	-	.	.	.	.
	männlich	7	-	.	.	-	.
	weiblich	13	-	4	.	.	.
sonstiges Amerika	zusammen	7	-	.	.	.	.
	männlich	.	-	.	.	-	-
	weiblich	.	-	-	.	.	-
Asien	zusammen	13	-	.	.	-	.
	männlich	.	-	-	.	-	.
	weiblich	.	-	.	.	-	-
Asien	zusammen	438	53	21	150	120	94
	männlich	254	40	6	78	58	72
	weiblich	184	13	15	72	62	22
Armenien	zusammen	8	-	.	.	.	-
	männlich	5	-	.	.	.	-
Bangladesch	weiblich	3	-	-	3	-	-
	zusammen	6	-	.	.	.	.
Indien	männlich	.	-	-	.	.	.
	weiblich	.	-	.	.	.	-
Irak	zusammen	24	-	.	10	8	.
	männlich	12	-	-	6	3	3
Iran	weiblich	12	-	.	4	5	.
	zusammen	20	-	-	16	.	.
Iran	männlich	14	-	-	.	.	.
	weiblich	6	-	-	.	-	.
Iran	zusammen	16	.	.	6	.	4
	männlich	11	.	.	.	.	4
	weiblich	5	.	-	.	.	-

### Noch 5. Eingebürgerte Personen in Sachsen-Anhalt im Berichtsjahr 2021 nach bisheriger Staatsangehörigkeit, Geschlecht und Rechtsgründen der Einbürgerung

Land der bisherigen Staatsangehörigkeit	Geschlecht	Insgesamt	Davon Einbürgerungen nach ...				
			§ 8 StAG	§ 9 StAG	§ 10 Abs. 1 StAG	§ 10 Abs. 2 StAG	sonstigen Rechtsgründen <sup>1</sup>
Israel	zusammen	6	.	-	.	.	-
	männlich	.	.	-	.	-	-
Kasachstan	weiblich	.	.	-	.	.	-
	zusammen	8	-	.	.	.	.
Pakistan	männlich	4	-	-	.	.	.
	weiblich	4	-	.	.	.	-
Syrien	zusammen	13	-	.	5	.	.
	männlich	7	-	.	.	.	.
Thailand	weiblich	6	-	-	.	3	.
	zusammen	257	47	7	36	93	74
Vietnam	männlich	165	36	3	22	47	57
	weiblich	92	11	4	14	46	17
sonstige Asien	zusammen	11	.	.	.	-	-
	männlich	.	.	-	.	-	-
Staatenlos, ungeklärt	weiblich	.	-	.	.	-	-
	zusammen	37	-	-	37	-	-
Alle Länder	männlich	19	-	-	19	-	-
	weiblich	18	-	-	18	-	-
Staatenlos, ungeklärt	zusammen	32	-	.	20	4	.
	männlich	10	-	-	7	-	3
Staatenlos, ungeklärt	weiblich	22	-	.	13	4	.
	zusammen	21	.	-	.	.	.
Alle Länder	männlich	13	.	-	.	.	.
	weiblich	8	-	-	.	.	.
<b>Alle Länder</b>	<b>insgesamt</b>	<b>833</b>	<b>58</b>	<b>41</b>	<b>398</b>	<b>203</b>	<b>133</b>
	<b>männlich</b>	<b>449</b>	<b>43</b>	<b>16</b>	<b>199</b>	<b>94</b>	<b>97</b>
	<b>weiblich</b>	<b>384</b>	<b>15</b>	<b>25</b>	<b>199</b>	<b>109</b>	<b>36</b>

<sup>1</sup> § 10 Abs. 3 Satz 1 i. V. m. Absatz 1 StAG, § 10 Abs. 3 Satz 2 i. V. m. Absatz 1 StAG

## 6. Eingebürgerte Personen in Sachsen-Anhalt im Berichtsjahr 2021 nach bisheriger Staatsangehörigkeit, Geschlecht und Aufenthaltsdauer

Land der bisherigen Staatsangehörigkeit	Geschlecht	Insgesamt	Davon mit Aufenthaltsdauer von ... bis unter ... Jahren			
			unter 8	8 - 15	15 - 20	20 und mehr
Europa	zusammen	270	41	124	52	53
	männlich	123	19	58	21	25
	weiblich	147	22	66	31	28
EU-Länder	zusammen	136	31	73	7	25
	männlich	56	15	32	.	.
	weiblich	80	16	41	.	.
Bulgarien	zusammen	17	.	11	.	.
	männlich	7	.	4	-	.
	weiblich	10	-	7	.	.
Polen	zusammen	26	6	16	.	.
	männlich	7	.	.	-	-
	weiblich	19	.	.	.	.
Rumänien	zusammen	45	16	24	.	.
	männlich	19	7	12	-	-
	weiblich	26	9	12	.	.
Ungarn	zusammen	19	.	12	-	.
	männlich	9	3	6	-	-
	weiblich	10	.	6	-	.
sonstige EU-Länder	zusammen	29	3	10	3	13
	männlich	14	3	.	.	6
	weiblich	15	-	.	.	7
Nicht EU-Länder	zusammen	134	10	51	45	28
	männlich	67	4	26	20	17
	weiblich	67	6	25	25	11
Albanien	zusammen	10	.	6	-	.
	männlich	.	.	.	-	.
	weiblich	.	.	.	-	-
Kosovo	zusammen	17	.	.	.	12
	männlich	11	.	.	.	6
	weiblich	6	-	-	-	6
Russische Föderation	zusammen	21	.	8	10	.
	männlich	5	-	.	.	-
	weiblich	16	.	.	.	.
Serbien	zusammen	12	-	6	.	.
	männlich	5	-	.	.	.
	weiblich	7	-	.	.	-
Türkei	zusammen	26	.	12	9	.
	männlich	19	.	9	.	.
	weiblich	7	-	3	.	.
Ukraine	zusammen	31	.	13	15	.
	männlich	11	-	7	4	-
	weiblich	20	.	6	11	.
Vereinigtes Königreich	zusammen	6	-	.	.	.
	männlich	6	-	.	.	.
	weiblich	-	-	-	-	-
sonstige Nicht-EU-Länder	zusammen	11	.	.	5	.
	männlich	.	-	.	.	-
	weiblich	.	.	.	.	.

**Noch 6. Eingebürgerte Personen in Sachsen-Anhalt im Berichtsjahr 2021 nach bisheriger Staatsangehörigkeit, Geschlecht und Aufenthaltsdauer**

Land der bisherigen Staatsangehörigkeit	Geschlecht	Insgesamt	Davon mit Aufenthaltsdauer von ... bis unter ... Jahren			
			unter 8	8 - 15	15 - 20	20 und mehr
Afrika	zusammen	84	25	42	13	4
	männlich	52	14	27	.	.
	weiblich	32	11	15	.	.
Algerien	zusammen	7	3	4	-	-
	männlich	.	.	.	-	-
Marokko	weiblich	.	.	.	-	-
	zusammen	7	.	.	-	-
Nigeria	männlich	.	.	.	-	-
	weiblich	.	.	.	-	-
Tunesien	zusammen	16	.	8	.	.
	männlich	11	-	.	.	.
	weiblich	5	.	.	.	.
Ägypten	zusammen	11	6	.	.	.
	männlich	.	6	.	.	.
	weiblich	.	-	.	-	-
sonstiges Afrika	zusammen	16	8	.	-	.
	männlich	10	.	5	-	.
	weiblich	6	.	.	-	-
Amerika	zusammen	27	4	16	7	-
	männlich	13	.	7	.	-
	weiblich	14	.	9	.	-
Kuba	zusammen	20	6	.	7	.
	männlich	7	.	3	.	.
	weiblich	13	.	.	.	-
sonstiges Amerika	zusammen	7	.	.	.	-
	männlich	.	-	.	-	.
	weiblich	.	.	-	.	-
Asien	zusammen	13	5	3	5	-
	männlich	.	.	.	.	-
	weiblich	.	.	.	.	-
Armenien	zusammen	438	266	99	34	39
	männlich	254	165	52	21	16
	weiblich	184	101	47	13	23
Bangladesch	zusammen	8	.	.	.	3
	männlich	5	.	.	.	.
Indien	weiblich	3	-	.	-	.
	zusammen	6	3	.	.	-
Irak	männlich	.	.	-	.	-
	weiblich	.	.	.	-	-
	zusammen	24	12	.	3	.
Iran	männlich	12	5	4	3	-
	weiblich	12	7	.	-	.
Iran	zusammen	20	4	5	6	5
	männlich	14	.	.	6	.
	weiblich	6	.	.	-	.
Iran	zusammen	16	9	.	-	.
	männlich	11	.	.	-	-
	weiblich	5	.	.	-	.

**Noch 6. Eingebürgerte Personen in Sachsen-Anhalt im Berichtsjahr 2021 nach bisheriger Staatsangehörigkeit, Geschlecht und Aufenthaltsdauer**

Land der bisherigen Staatsangehörigkeit	Geschlecht	Insgesamt	Davon mit Aufenthaltsdauer von ... bis unter ... Jahren			
			unter 8	8 - 15	15 - 20	20 und mehr
Israel	zusammen	6	.	.	.	-
	männlich	.	-	.	-	-
	weiblich	.	.	.	-	-
Kasachstan	zusammen	8	.	.	.	.
	männlich	4	.	.	.	-
	weiblich	4	.	.	-	.
Pakistan	zusammen	13	8	5	-	-
	männlich	7	.	.	-	-
	weiblich	6	.	.	-	-
Syrien	zusammen	257	207	39	6	5
	männlich	165	136	24	.	.
	weiblich	92	71	15	.	.
Thailand	zusammen	11	5	.	.	.
	männlich	.	.	-	.	-
	weiblich	.	.	.	.	.
Vietnam	zusammen	37	-	9	9	19
	männlich	19	-	4	5	10
	weiblich	18	-	5	4	9
sonstige Asien	zusammen	32	11	14	4	3
	männlich	10	.	6	.	-
	weiblich	22	.	8	.	3
Staatenlos, ungeklärt	zusammen	21	13	4	.	.
	männlich	13	.	4	.	.
	weiblich	8	.	-	-	.
<b>Alle Länder</b>	<b>insgesamt</b>	<b>833</b>	<b>351</b>	<b>274</b>	<b>107</b>	<b>101</b>
	<b>männlich</b>	<b>449</b>	<b>205</b>	<b>144</b>	<b>52</b>	<b>48</b>
	<b>weiblich</b>	<b>384</b>	<b>146</b>	<b>130</b>	<b>55</b>	<b>53</b>

**7. Eingebürgerte Personen in Sachsen-Anhalt im Berichtsjahr 2021 nach bisheriger Staatsangehörigkeit, Geschlecht sowie fortbestehender und nicht fortbestehender Staatsangehörigkeit**

Land der bisherigen Staatsangehörigkeit	Insgesamt	Davon Einbürgerung mit...	
		fortbestehender bisheriger Staatsangehörigkeit	nicht fortbestehender bisheriger Staatsangehörigkeit
Europa	270	153	117
EU-Länder	136	136	-
Bulgarien	17	17	-
Polen	26	26	-
Rumänien	45	45	-
Ungarn	19	19	-
sonstige EU-Länder	29	29	-
Nicht-EU-Länder	134	17	117
Albanien	10	.	.
Kosovo	17	.	.
Russische Föderation	21	4	17
Serbien	12	.	.
Türkei	26	3	23
Ukraine	31	-	31
Vereinigtes Königreich	6	6	-
sonstige Nicht-EU-Länder	11	-	11
Afrika	84	.	.
Algerien	7	7	-
Marokko	7	7	-
Nigeria	16	16	-
Tunesien	11	11	-
Ägypten	16	.	.
sonstiges Afrika	27	.	.
Amerika	20	.	.
Kuba	7	7	-
sonstiges Amerika	13	.	.
Asien	438	305	133
Armenien	8	-	8
Bangladesch	6	-	6
Indien	24	-	24
Irak	20	6	14
Iran	16	16	-
Israel	6	6	-
Kasachstan	8	-	8
Pakistan	13	-	13
Syrien	257	257	-
Thailand	11	11	-
Vietnam	37	-	37
sonstiges Asien	32	9	23
Staatenlos, ungeklärt	21	-	21
<b>Alle Länder</b>	<b>833</b>	<b>523</b>	<b>310</b>

### 8. Eingebürgerte Personen in Sachsen-Anhalt im Berichtsjahr 2021 nach bisheriger Staatsangehörigkeit, Geschlecht und Familienstand

Land der bisherigen Staatsangehörigkeit	Geschlecht	Insgesamt	Davon				Lebenspartnerschaft
			ledig	verheiratet	verwitwet	geschieden	
Europa	zusammen	270	127	122	.	17	.
	männlich	123	71	45	.	.	.
	weiblich	147	56	77	.	.	.
EU-Länder	zusammen	136	61	67	-	8	-
	männlich	56	.	23	-	.	-
	weiblich	80	.	44	-	.	-
Bulgarien	zusammen	17	8	.	-	.	-
	männlich	7	4	3	-	-	-
	weiblich	10	4	.	-	.	-
Polen	zusammen	26	.	14	-	.	-
	männlich	7	.	.	-	-	-
	weiblich	19	6	.	-	.	-
Rumänien	zusammen	45	.	22	-	.	-
	männlich	19	9	10	-	-	-
	weiblich	26	.	12	-	.	-
Ungarn	zusammen	19	8	11	-	-	-
	männlich	9	5	4	-	-	-
	weiblich	10	3	7	-	-	-
sonstige EU-Länder	zusammen	29	13	13	-	3	-
	männlich	14	9	.	-	.	-
	weiblich	15	4	.	-	.	-
Nicht EU-Länder	zusammen	134	66	55	.	9	.
	männlich	67	39	22	.	.	.
	weiblich	67	27	33	.	.	-
Albanien	zusammen	10	5	5	-	-	-
	männlich	.	.	.	-	-	-
	weiblich	.	.	.	-	-	-
Kosovo	zusammen	17	11	6	-	-	-
	männlich	11	.	.	-	-	-
	weiblich	6	.	.	-	-	-
Russische Föderation	zusammen	21	10	8	.	.	-
	männlich	5	.	.	-	-	-
	weiblich	16	.	.	.	.	-
Serbien	zusammen	12	6	6	-	-	-
	männlich	5	.	.	-	-	-
	weiblich	7	.	.	-	-	-
Türkei	zusammen	26	13	10	-	3	-
	männlich	19	.	.	-	3	-
	weiblich	7	.	.	-	-	-
Ukraine	zusammen	31	11	16	-	4	-
	männlich	11	.	3	-	.	-
	weiblich	20	.	13	-	.	-
Vereinigtes Königreich	zusammen	6	.	.	.	-	.
	männlich	6	.	.	.	-	.
	weiblich	-	-	-	-	-	-
sonstige Nicht-EU-Länder	zusammen	11	5	.	-	.	-
	männlich	.	4	-	-	-	-
	weiblich	.	3	.	-	.	-

### Noch 8. Eingebürgerte Personen in Sachsen-Anhalt im Berichtsjahr 2021 nach bisheriger Staatsangehörigkeit, Geschlecht und Familienstand

Land der bisherigen Staatsangehörigkeit	Geschlecht	Insgesamt	Davon				
			ledig	verheiratet	verwitwet	geschieden	Lebenspartnerschaft
Afrika	zusammen	84	41	33	-	10	-
	männlich	52	18	24	-	10	-
	weiblich	32	23	9	-	-	-
Algerien	zusammen	7	4	3	-	-	-
	männlich	.	.	.	-	-	-
Marokko	weiblich	.	.	.	-	-	-
	zusammen	7	3	4	-	-	-
Nigeria	männlich	.	.	.	-	-	-
	weiblich	.	.	.	-	-	-
Tunesien	zusammen	16	11	.	-	.	-
	männlich	11	6	.	-	.	-
Ägypten	weiblich	5	5	-	-	-	-
	zusammen	11	.	6	-	.	-
sonstiges Afrika	männlich	.	.	.	-	.	-
	weiblich	.	-	.	-	-	-
Amerika	zusammen	16	6	.	-	.	-
	männlich	10	.	6	-	.	-
	weiblich	6	.	.	-	-	-
Kuba	zusammen	27	15	.	-	.	-
	männlich	13	5	.	-	.	-
	weiblich	14	10	4	-	-	-
sonstiges Amerika	zusammen	20	4	11	.	.	-
	männlich	7	.	3	-	.	-
	weiblich	13	.	8	.	.	-
Asien	zusammen	7	.	.	-	3	-
	männlich	.	.	.	-	.	-
	weiblich	.	.	.	-	.	-
Armenien	zusammen	13	.	.	.	.	-
	männlich	.	.	.	-	-	-
	weiblich	.	.	.	.	.	-
Bangladesch	zusammen	438	255	170	.	.	.
	männlich	254	162	86	-	.	.
	weiblich	184	93	84	.	.	-
Indien	zusammen	8	.	4	-	.	-
	männlich	5	.	.	-	-	-
Iran	weiblich	3	-	.	-	.	-
	zusammen	6	.	.	-	.	-
Irak	männlich	.	.	.	-	.	-
	weiblich	.	-	.	-	-	-
Iran	zusammen	6	.	.	.	.	-
	männlich	24	13	11	-	-	-
	weiblich	12	7	5	-	-	-
Iran	zusammen	12	6	6	-	-	-
	männlich	12	6	6	-	-	-
Iran	weiblich	20	15	.	.	-	-
	männlich	14	.	.	-	-	-
Iran	weiblich	6	.	.	.	-	-
	zusammen	16	.	9	-	-	.
Iran	männlich	11	.	.	-	-	.
	weiblich	5	.	.	-	-	-



**Noch 8. Eingebürgerte Personen in Sachsen-Anhalt im Berichtsjahr 2021 nach bisheriger Staatsangehörigkeit, Geschlecht und Familienstand**

Land der bisherigen Staatsangehörigkeit	Geschlecht	Insgesamt	Davon				
			ledig	verheiratet	verwitwet	geschieden	Lebenspartnerschaft
Israel	zusammen	6	.	.	-	-	-
	männlich	.	-	.	-	-	-
	weiblich	.	.	.	-	-	-
Kasachstan	zusammen	8	.	4	-	.	-
	männlich	4	.	.	-	-	-
	weiblich	4	.	.	-	.	-
Pakistan	zusammen	13	6	7	-	-	-
	männlich	7	3	4	-	-	-
	weiblich	6	3	3	-	-	-
Syrien	zusammen	257	165	89	-	3	-
	männlich	165	110	.	-	.	-
	weiblich	92	55	.	-	.	-
Thailand	zusammen	11	.	8	-	.	-
	männlich	.	.	-	-	-	-
	weiblich	.	-	8	-	.	-
Vietnam	zusammen	37	25	8	-	4	-
	männlich	19	13	.	-	.	-
	weiblich	18	12	.	-	.	-
sonstiges Asien	zusammen	32	14	18	-	-	-
	männlich	10	5	5	-	-	-
	weiblich	22	9	13	-	-	-
Staatenlos, ungeklärt	zusammen	21	14	7	-	-	-
	männlich	13	.	.	-	-	-
	weiblich	8	.	.	-	-	-
<b>Alle Länder</b>	<b>insgesamt</b>	<b>833</b>	<b>441</b>	<b>343</b>	<b>.</b>	<b>42</b>	<b>.</b>
	<b>männlich</b>	<b>449</b>	<b>261</b>	<b>163</b>	<b>.</b>	<b>22</b>	<b>.</b>
	<b>weiblich</b>	<b>384</b>	<b>180</b>	<b>180</b>	<b>4</b>	<b>20</b>	<b>-</b>

### 9. Eingebürgerte Personen in Sachsen-Anhalt im Berichtsjahr 2021 nach bisheriger Staatsangehörigkeit, Geschlecht und Alter bei Einreise

Land der bisherigen Staatsangehörigkeit	Geschlecht	Insgesamt	Davon im Alter bei der Einreise von ... bis unter ... Jahren			
			unter 18	18 bis unter 35	35 bis unter 45	45 und älter
Europa	zusammen	270	116	127	.	.
	männlich	123	63	48	.	.
	weiblich	147	53	79	10	5
EU-Länder	zusammen	136	58	65	.	.
	männlich	56	30	20	6	-
	weiblich	80	28	45	.	.
Bulgarien	zusammen	17	.	11	.	-
	männlich	7	.	4	.	-
	weiblich	10	.	7	.	-
Polen	zusammen	26	.	14	-	.
	männlich	7	.	.	-	-
	weiblich	19	6	.	-	.
Rumänien	zusammen	45	18	22	5	-
	männlich	19	.	10	.	-
	weiblich	26	.	12	.	-
Ungarn	zusammen	19	8	7	4	-
	männlich	9	5	.	.	-
	weiblich	10	3	.	.	-
sonstige EU-Länder	zusammen	29	17	.	.	-
	männlich	14	11	.	.	-
	weiblich	15	6	9	-	-
Nicht EU-Länder	zusammen	134	58	62	9	5
	männlich	67	33	28	.	.
	weiblich	67	25	34	.	.
Albanien	zusammen	10	.	6	.	-
	männlich	.	.	.	-	-
	weiblich	.	.	.	.	-
Kosovo	zusammen	17	.	.	-	-
	männlich	11	.	.	-	-
	weiblich	6	6	-	-	-
Russische Föderation	zusammen	21	.	13	-	.
	männlich	5	.	.	-	-
	weiblich	16	4	.	-	.
Serbien	zusammen	12	.	6	-	.
	männlich	5	.	.	-	-
	weiblich	7	3	.	-	.
Türkei	zusammen	26	13	.	.	.
	männlich	19	.	9	.	.
	weiblich	7	.	.	-	-
Ukraine	zusammen	31	8	19	.	.
	männlich	11	.	5	.	-
	weiblich	20	.	14	.	.
Vereinigtes Königreich	zusammen	6	-	3	3	-
	männlich	6	-	3	3	-
	weiblich	-	-	-	-	-
sonstige Nicht-EU-Länder	zusammen	11	7	.	.	.
	männlich	.	.	-	-	-
	weiblich	.	.	.	.	.

**Noch 9. Eingebürgerte Personen in Sachsen-Anhalt im Berichtsjahr 2021 nach bisheriger Staatsangehörigkeit, Geschlecht und Alter bei Einreise**

Land der bisherigen Staatsangehörigkeit	Geschlecht	Zusammen	Davon im Alter bei der Einreise von ... bis unter ... Jahren			
			unter 18	18 bis unter 35	35 bis unter 45	45 und älter
Afrika	zusammen	84	28	45	.	.
	männlich	52	.	35	.	.
	weiblich	32	.	10	.	.
Algerien	zusammen	7	4	3	-	-
	männlich	.	.	.	-	-
Marokko	weiblich	.	.	.	-	-
	zusammen	7	.	.	-	-
Nigeria	männlich	.	.	.	-	-
	weiblich	.	.	.	-	-
Tunesien	zusammen	16	5	.	.	-
	männlich	11	.	7	.	-
Ägypten	weiblich	5	.	.	-	-
	zusammen	11	.	.	.	-
sonstiges Afrika	männlich	.	.	.	-	-
	weiblich	.	-	.	-	-
Amerika	zusammen	16	6	7	.	.
	männlich	10	.	.	.	.
	weiblich	6	.	.	-	-
Kuba	zusammen	27	10	12	.	.
	männlich	13	.	9	.	-
	weiblich	14	.	3	.	.
sonstiges Amerika	zusammen	20	.	16	.	.
	männlich	7	-	.	.	-
	weiblich	13	.	.	.	-
Asien	zusammen	7	-	4	-	-
	männlich	.	-	.	-	-
	weiblich	.	-	.	-	-
Armenien	zusammen	13	-	10	3	-
	männlich	.	-	.	.	-
	weiblich	.	-	.	.	-
Bangladesch	zusammen	438	181	213	39	5
	männlich	254	98	135	.	.
	weiblich	184	83	78	.	.
Indien	zusammen	8	.	.	.	-
	männlich	5	.	.	.	-
Iran	weiblich	3	-	3	-	-
	zusammen	6	.	.	.	-
Irak	männlich	.	.	.	.	-
	weiblich	.	-	.	-	-
Iran	zusammen	24	8	13	3	-
	männlich	12	.	8	.	-
	weiblich	12	.	5	.	-
Iran	zusammen	20	10	.	.	-
	männlich	14	7	.	.	-
	weiblich	6	3	.	.	-
Iran	zusammen	16	.	.	.	-
	männlich	11	.	.	.	-
	weiblich	5	.	.	.	-

**Noch 9. Eingebürgerte Personen in Sachsen-Anhalt im Berichtsjahr 2021 nach bisheriger Staatsangehörigkeit, Geschlecht und Alter bei Einreise**

Land der bisherigen Staatsangehörigkeit	Geschlecht	Zusammen	Davon im Alter bei der Einreise von ... bis unter ... Jahren			
			unter 18	18 bis unter 35	35 bis unter 45	45 und älter
Israel	zusammen	6	.	3	.	-
	männlich	.	-	.	.	-
	weiblich	.	.	.	-	-
Kasachstan	zusammen	8	.	4	.	-
	männlich	4	.	.	-	-
Pakistan	zusammen	13	6	7	-	-
	männlich	7	3	4	-	-
	weiblich	6	3	3	-	-
Syrien	zusammen	257	112	123	19	3
	männlich	165	63	90	.	.
	weiblich	92	49	33	.	.
Thailand	zusammen	11	.	.	6	-
	männlich	.	.	-	-	-
	weiblich	.	-	.	6	-
Vietnam	zusammen	37	23	.	.	.
	männlich	19	12	.	.	.
	weiblich	18	11	.	.	-
sonstiges Asien	zusammen	32	.	20	.	.
	männlich	10	.	7	-	.
	weiblich	22	.	13	.	-
Staatenlos, ungeklärt	zusammen	21	9	12	-	-
	männlich	13	4	9	-	-
	weiblich	8	5	3	-	-
<b>Alle Länder</b>	<b>insgesamt</b>	<b>833</b>	<b>335</b>	<b>413</b>	<b>72</b>	<b>13</b>
	<b>männlich</b>	<b>449</b>	<b>173</b>	<b>233</b>	<b>38</b>	<b>5</b>
	<b>weiblich</b>	<b>384</b>	<b>162</b>	<b>180</b>	<b>34</b>	<b>8</b>

# Veröffentlichungen im Statistischen Landesamt Sachsen-Anhalt

Im Monat Mai 2022 erschienen

Bestell-Nr.	Kennziffer/Periodizität	Titel	Preis Print (in EUR)
1 Z 0 03	Z	Statistisches Monatsheft 05/22	5,50
3 A 6 03	A VI j/21	Erwerbstätige am Arbeitsort und Arbeitsvolumen nach Wirtschaftszweigen 1991 - 2021, I/2008 - IV/2021 Stand: August 2021/Februar 2022	8,00
3 C 3 06	C III j/21	Schlachtungen und Geflügel Jahr 2021	2,50
3 E 1 02	E I m-02/22	Tätige Personen, Umsatz im Verarbeitenden Gewerbe sowie im Bergbau und der Gewinnung von Steinen und Erden Februar 2022: vorläufige Ergebnisse Betriebe mit 50 und mehr tätigen Personen	5,00
3 E 1 09	E I vj-03/21	Produktion ausgewählter Erzeugnisse III. Quartal 2021	2,50
3 E 1 09	E I vj-04/21	Produktion ausgewählter Erzeugnisse IV. Quartal 2021, Jahr 2021	3,00
3 E 2 01	E II m-02/22	Umsatz, Tätige Personen, Auftragseingang und Auftragsbestand im Baugewerbe Februar 2022	2,50
3 E 2 03	E II j/21	Ergebnisse der Ergänzungserhebung im Bauhauptgewerbe Juni 2021	4,00
3 E 2 04	E II, III j/2020	Investitionen im Bauhaupt- und Ausbaugewerbe Jahr 2020	2,50
3 E 4 01	E IV j/20	Energie- und Wasserversorgung: Energiebericht Jahr 2020	5,00
3 G 1 01	G I m-01/22	Entwicklung von Umsatz und Beschäftigten im Einzelhandel Januar 2022, vorläufige Ergebnisse	2,00
3 G 1 03	G I m-12/21	Entwicklung von Umsatz und Beschäftigten im Kraftfahrzeughandel Dezember 2021, vorläufige Ergebnisse	2,00
3 G 4 01	G IV m-01/22	Gäste und Übernachtungen im Reiseverkehr, Beherbergungskapazität Januar 2022, vorläufige Ergebnisse	6,00
3 G 4 01	G IV m-02/22	Gäste und Übernachtungen im Reiseverkehr, Beherbergungskapazität Februar 2022, Januar bis Februar 2022, vorläufige Ergebnisse	6,00
3 G 4 02	G IV m-01/22	Entwicklung von Umsatz und Beschäftigten im Gastgewerbe Januar 2022, vorläufige Ergebnisse	2,00
3 H 1 01	H I m-07/21	Straßenverkehrsunfälle Juli 2021, vorläufige Ergebnisse	6,00
3 H 1 01	H I m-08/21	Straßenverkehrsunfälle August 2021, vorläufige Ergebnisse	6,00
3 H 1 01	H I m-09/21	Straßenverkehrsunfälle September 2021, vorläufige Ergebnisse	6,00
3 H 1 01	H I m-10/21	Straßenverkehrsunfälle Oktober 2021, vorläufige Ergebnisse	6,00
3 H 2 01	H II m-02/22	Binnenschifffahrt Februar 2022	4,00
3 L 4 01	L IV j/19	Die Umsätze und ihre Besteuerung: Ergebnisse der Umsatzsteuerstatistik Voranmeldungen Jahr 2019	11,50
3 M 1 01	M I vj-01/22	Verbraucherpreisindex März 2022	4,50
3 P 1 01	P I j/21	Bruttoinlandsprodukt und Bruttowertschöpfung nach Wirtschaftsbereichen 1991 - 2021; bezogen auf den Stand der Bundesrechnung November 2021/Februar 2022	5,00
3 P 1 07	P I j/21	Arbeitnehmerentgelt, Bruttolöhne und -gehälter nach Wirtschaftsbereichen 1991 - 2021; bezogen auf den Stand der Bundesrechnung November 2021/Februar 2022	6,50



Bestellnummer: 3A117

<https://statistik.sachsen-anhalt.de>



AI  
j/21