

Statistischer Bericht



Gemeindefinanzen

Einzahlungen und Auszahlungen

Kassenstatistik
01.01.2021 - 31.12.2021



Statistischer Bericht



Gemeindefinanzen

Einzahlungen und
Auszahlungen

Kassenstatistik
01.01.2021 - 31.12.2021

Land Sachsen-Anhalt

Inhaltsverzeichnis	Seite
Vorbemerkungen	6
Abkürzungsverzeichnis	10
Darstellung - Ergebnis der vierteljährlichen Kassenstatistik 01.01.2021 bis 31.12.2021 Finanzrechnung kommunale Kernhaushalte insgesamt nach Landessystematik	11
1. Landessystematik	12
1.1 Ergebnisse der vierteljährlichen Kassenstatistik 01.01.2021 bis 31.12.2021 nach Gebietskörperschaftsgruppen und Arten	12
1.1.1 Landessystematik Finanzrechnung mit landesspezifischem Finanzierungssaldo der kommunalen Gruppen	12
1.1.2 Landessystematik Finanzrechnung mit landesspezifischem Finanzierungssaldo der kommunalen Gruppen in EUR je Einwohner/-in	13
1.1.3 Landessystematik Finanzrechnung mit landesspezifischem Finanzierungssaldo der Kommunen	14
1.1.3.1 Landessystematik Finanzrechnung mit landesspezifischem Finanzierungssaldo der Kommunen - Einzahlungen	14
1.1.3.2 Landessystematik Finanzrechnung mit landesspezifischem Finanzierungssaldo der Kommunen - Auszahlungen	20
1.1.3.3 Landessystematik Finanzrechnung mit landesspezifischem Finanzierungssaldo der Kommunen - Salden	26
1.2 Entwicklung der kassenmäßigen Ein- und Auszahlungen und Saldo 01.01.2021 bis 31.12.2021 im Vergleich zum Vorjahr	32
1.2.1 Landessystematik Entwicklung Finanzrechnung kommunale Kernhaushalte insgesamt	32
1.2.2 Landessystematik Entwicklung Finanzrechnung kreisfreie Städte	33
1.2.3 Landessystematik Entwicklung Finanzrechnung Landkreise	34
1.2.4 Landessystematik Entwicklung Finanzrechnung kreisangehörige Gemeinden einschließlich Verbandsgemeinden	35
1.2.5 Landessystematik Darstellung - Saldo laufende Rechnung nach Gebietskörperschaftsgruppen	36
1.3 Zuordnungsschlüssel Tabellen 1.1 und 1.2	37
1.4 Nettoergebnisse der vierteljährlichen Kassenstatistik 01.01.2021 bis 31.12.2021 nach Gebietskörperschaftsgruppen und Arten	38
1.4.1 Landessystematik Finanzrechnung netto mit landesspezifischem Finanzierungssaldo der kommunalen Gruppen	38
1.4.2 Landessystematik Finanzrechnung netto mit landesspezifischem Finanzierungssaldo der kommunalen Gruppen in EUR je Einwohner/-in	39
1.5 Entwicklung der kassenmäßigen Nettoein- und Nettoauszahlungen und Saldo 01.01.2021 bis 31.12.2021 im Vergleich zum Vorjahr	40
1.5.1 Landessystematik Entwicklung Finanzrechnung netto kommunale Kernhaushalte insgesamt	40
1.5.2 Landessystematik Entwicklung Finanzrechnung netto kreisfreie Städte	41
1.5.3 Landessystematik Entwicklung Finanzrechnung netto Landkreise	42
1.5.4 Landessystematik Entwicklung Finanzrechnung netto kreisangehörige Gemeinden einschließlich Verbandsgemeinden	43
1.6 Zuordnungsschlüssel Netto-Tabellen 1.4 und 1.5	44
1.7 Unterschiede Zuordnung Finanzrechnung zu Finanzrechnung netto	45
1.8 Vierteljährliche Kassenstatistik - Konten/Produktbereiche bzw. -gruppen 01.01.2021 bis 31.12.2021 im Vergleich zum Vorjahr	46
1.8.1 Konten/Produktbereiche bzw. -gruppen kommunale Kernhaushalte insgesamt	46
1.8.1.1 Entwicklung Einzahlungen kommunale Kernhaushalte insgesamt	46
1.8.1.2 Entwicklung Auszahlungen kommunale Kernhaushalte insgesamt	50

1.8.1.3	Entwicklung Auszahlungen für Baumaßnahmen kommunale Kernhaushalte insgesamt	54
1.8.1.4	Entwicklung Auszahlungen für soziale Sicherung kommunale Kernhaushalte insgesamt	57
1.8.2	Konten/Produktbereiche bzw. -gruppen kreisfreie Städte	58
1.8.2.1	Entwicklung Einzahlungen kreisfreie Städte	58
1.8.2.2	Entwicklung Auszahlungen kreisfreie Städte	62
1.8.2.3	Entwicklung Auszahlungen für Baumaßnahmen kreisfreie Städte	66
1.8.2.4	Entwicklung Auszahlungen für soziale Sicherung kreisfreie Städte	69
1.8.3	Konten/Produktbereiche bzw. -gruppen Landkreise	70
1.8.3.1	Entwicklung Einzahlungen Landkreise	70
1.8.3.2	Entwicklung Auszahlungen Landkreise	74
1.8.3.3	Entwicklung Auszahlungen für Baumaßnahmen Landkreise	78
1.8.3.4	Entwicklung Auszahlungen für soziale Sicherung Landkreise	81
1.8.4	Konten/Produktbereiche bzw. -gruppen kreisangehörige Gemeinden einschließlich Verbandsgemeinden	82
1.8.4.1	Entwicklung Einzahlungen kreisangehörige Gemeinden einschließlich Verbandsgemeinden	82
1.8.4.2	Entwicklung Auszahlungen kreisangehörige Gemeinden einschließlich Verbandsgemeinden	86
1.8.4.3	Entwicklung Auszahlungen für Baumaßnahmen kreisangehörige Gemeinden einschließlich Verbandsgemeinden	90
2.	Bundessystematik	93
2.1	Ergebnisse der vierteljährlichen Kassenstatistik 01.01.2021 bis 31.12.2021 nach Gebietskörperschaftsgruppen und Arten	93
2.1.1	Eckwerte der kommunalen Gruppen - Einzahlungen	93
2.1.2	Eckwerte der kommunalen Gruppen - Auszahlungen und Finanzierungstätigkeit	94
2.1.3	Eckwerte der kommunalen Gruppen - Einzahlungen in EUR je Einwohner/-in	95
2.1.4	Eckwerte der kommunalen Gruppen - Auszahlungen und Finanzierungstätigkeit in EUR je Einwohner/-in	96
2.2	Entwicklung der kassenmäßigen Ein- und Auszahlungen und Saldo 01.01.2021 bis 31.12.2021 im Vergleich zum Vorjahr	97
2.2.1	Entwicklung Eckwerte kommunale Kernhaushalte insgesamt	97
2.2.1.1	Entwicklung Eckwerte kommunale Kernhaushalte insgesamt - Einzahlungen	97
2.2.1.2	Entwicklung Eckwerte kommunale Kernhaushalte insgesamt - Auszahlungen und Finanzierungstätigkeit	98
2.2.2	Entwicklung Eckwerte kreisfreie Städte	99
2.2.2.1	Entwicklung Eckwerte kreisfreie Städte - Einzahlungen	99
2.2.2.2	Entwicklung Eckwerte kreisfreie Städte - Auszahlungen und Finanzierungstätigkeit	100
2.2.3	Entwicklung Eckwerte Landkreise	101
2.2.3.1	Entwicklung Eckwerte Landkreise - Einzahlungen	101
2.2.3.2	Entwicklung Eckwerte Landkreise - Auszahlungen und Finanzierungstätigkeit	102
2.2.4	Entwicklung Eckwerte kreisangehörige Gemeinden einschließlich Verbandsgemeinden	103
2.2.4.1	Entwicklung Eckwerte kreisangehörige Gemeinden einschließlich Verbandsgemeinden - Einzahlungen	103
2.2.4.2	Entwicklung Eckwerte kreisangehörige Gemeinden einschließlich Verbandsgemeinden - Auszahlungen und Finanzierungstätigkeit	104
2.3	Zuordnungsschlüssel	105
2.3.1	Zuordnungsschlüssel Einzahlungen Tabellen 2.1 und 2.2	105
2.3.2	Zuordnungsschlüssel Auszahlungen und Finanzierungstätigkeit Tabellen 2.1 und 2.2	106
3.	Unterschiede Zuordnung	107
3.1	Unterschiede Zuordnung Landessystematik zur Bundessystematik	107

3.1.1	Zuordnung	107
3.1.2	Erläuterungen	108
3.2	Unterschiede Zuordnung Bundessystematik zur Landessystematik	109
3.2.1	Zuordnung - Einzahlungen	109
3.2.2	Zuordnung - Auszahlungen und Finanzierungstätigkeit	110
4.	Finanzstatistische Kennzahlen	111
4.1	Einführung	111
4.2	Indikatoren Auszahlungen	111
4.2.1	Bezugsgröße Gesamtauszahlungen	111
4.2.2	Indikator - Investitionsquote	112
4.2.3	Indikator - Personalausgabenquote	113
4.2.4	Indikator - Zinsausgabenquote	114
4.3	Indikatoren Einzahlungen	115
4.3.1	Bezugsgröße Gesamteinzahlungen	115
4.3.2	Indikator - Steuereinnahmequote	116
4.4	Indikatoren Finanzierung	117
4.4.1	Indikator - Deckungsgrad	117
4.4.2	Indikator - Investitionszuweisungsquote	118
4.5	Indikator Belastung - Sozialleistungsquote	119
	Anhang	
A 1	Qualitätsbericht "Vierteljährliche Kassenergebnisse des Öffentlichen Gesamthaushalts"	

Vorbemerkungen

Die vierteljährliche Statistik der Ausgaben und Einnahmen der Kommunen (Kassenstatistik) bietet einen zeitnahen Einblick in die Finanzwirtschaft der Gemeinden, Verbandsgemeinden, Landkreise und kreisfreien Städte. Die laufenden Aus- und Einzahlungen werden zu jedem Quartalsende kumulativ ermittelt, die Schuldenstände zum Stichtag.

Das Rechnungswesen von Einrichtungen, die außerhalb der Kernhaushalte der Kommunen geführt werden, ist in den Auswertungen nicht berücksichtigt. Der unterschiedliche Ausgliederungsstand und die zugehörigen Zeitpunkte wirken sich auf die Vergleichbarkeit aus. Informationen über außerhalb der kommunalen Haushalte geführte öffentliche Fonds, Einrichtungen und Unternehmen stehen vierteljährlich nur für den Staatssektor zur Verfügung. Die Erhebung aller Einheiten erfolgt bei kaufmännischer Buchführung mit der Jahresabschlussstatistik und bei doppischer oder kameraler Buchführung mit der Jahresrechnungsstatistik zu einem wesentlich späteren Zeitpunkt. Für vierteljährliche Ergebnisse werden keine längerfristigen Reihen geführt. Nach Abschluss der Statistik gibt es keine Korrekturen an den Meldungen oder am Ergebnis. Richtigstellungen während des Jahres sind durch die kumulative Abrechnung automatisch in der nächsten Meldung zum folgenden Quartalsende enthalten. Revisionen sind nicht vorgesehen. Das Jahresergebnis wird im zweitfolgenden Jahr durch die Ergebnisse der Jahresrechnungsstatistik ersetzt. Ab diesem Zeitpunkt sind ausschließlich die Ergebnisse der Jahresrechnungsstatistik zu nutzen. Sie lösen die vorläufigen Kassendaten ab.

Die Ergebnisse der vierteljährlichen Statistik der Ein- und Auszahlungen werden in dieser Veröffentlichung nach Landes- und nach Bundessystematik dargestellt. Die Zusammenfassungen erfolgen nach Gebietskörperschaftsgruppen. Vergleiche zum Vorjahr sind abgebildet.

Systematik der Tabellen

Im **ersten Tabellenteil** sind die statistischen Ergebnisse der Finanzrechnung nach dem geltendem Recht in Sachsen-Anhalt dargestellt. Die Erfassung der verbindlichen Konten und ausgewählter Produktbereiche bzw. -gruppen erfolgt nach den Haushaltssystematiken des Landes Sachsen-Anhalt.

Tabellen 1.1 bis 1.3

Es erfolgt eine korrekte Abgrenzung der Einnahmen und Ausgaben nach Landessystematik. Diese sind in voller Höhe und getrennt voneinander dargestellt, mit Ausnahme der gesetzlich zugelassenen vorab Verrechnungen durch die Kommunen. Die Tabelle 1.3 zeigt, welche Konten und Kontengruppen in den Positionen enthalten sind und wie die Berechnungen durchgeführt werden. Die Nummerierung erfolgt unter der Abkürzung LD, welche für Land Doppik steht.

Tabellen 1.4 bis 1.6

Für Analysezwecke erfolgt eine weitere Darstellung, die als Landessystematik netto betitelt ist. Die Übersicht ist komprimiert, es werden nur die erforderlichen Informationen ausgegeben. Auf nachrichtliche Angaben wird weitestgehend verzichtet, um eine Dopplung gegenüber den vorherigen Tabellen zu vermeiden. In dieser Auswertung sind spezielle korrespondierende Konten verrechnet. Zum einen die Gewerbesteuer mit der Gewerbesteuerumlage (Konto 6013 abzgl. Konto 7341), da sie direkt die Steuer- und Finanzkraft sowie die Steuer-schätzung beeinflusst. Zum anderen die positiven und die negativen Schlüsselzuweisungen der Kommunen (Konto 6111 abzgl. Konto 7371), die sich aus dem kommunalen Finanzausgleich des Landes Sachsen-Anhalt ergeben. Diese sind weder Einzahlungen im Land, noch dessen Auszahlungen. Die Tabelle 1.6 zeigt, entsprechend der Tabelle 1.3, welche Konten und Kontengruppen in den Positionen enthalten sind und wie die Berechnungen durchgeführt werden. Die Nummerierung erfolgt unter der Abkürzung LDn, welche für Land Doppik netto steht.

Tabelle 1.7

Hier sind die Unterschiede der beiden Varianten nach Landessystematik, LD und LDn, dargestellt.

Tabelle 1.8

Alle Konten sind mit den Beträgen nach dem für das Berichtsjahr gültigen Kontenrahmenplan und den kommunalen Gruppen aufgelistet. Nach dem Finanz- und Personalstatistikgesetz sind von den Kommunen vierteljährlich die Ausgaben für soziale Sicherung und die Baumaßnahmen nach Produktgruppen zu erfassen. Diese Angaben sind ebenfalls in der Tabelle 1.8 enthalten. Die Systematik der Tabellen 1.1 bis 1.6 entspricht geringfügig nicht der Systematik der Tabelle 1.8. Während die Tabelle 1.8 identisch mit der Abgrenzung des Kontenrahmenplanes des Landes Sachsen-Anhalt ist, wurden in den vorhergehenden Tabellen zum Teil andere Entscheidungen für die Ausweisung getroffen. Beispielsweise wurden Ausgleichsleistungen (Kontengruppe 605) in den Zusammenfassungen nicht dem Kontenbereich Steuern und ähnliche Abgaben (60) zugeordnet, sondern systematisch dem Kontenbereich Zuwendungen und Allgemeine Umlagen (61). In Folge kommt es zu unterschiedlichen Beträgen für die Steuern und ähnliche Abgaben in den Tabellen 1.1 bis 1.6 gegenüber der Einzeldarstellung in Tabelle 1.8.

Der **zweite Tabellenteil** bietet einen Überblick über die Ergebnisse nach Bundessystematik. Der für die statistische Abrechnung 2021 verbindliche Kontenrahmenplan des Bundes entspricht nicht dem Kontenrahmenplan des Landes Sachsen-Anhalt. In Folge kommt es zu Unterschieden in den Ergebnissen des Landes und den Veröffentlichungen des Bundesamtes. Die Überführung des Landesergebnisses in das Bundesergebnis erfolgt mittels Schlüsselbrücken (Umsetzern). Das Statistische Bundesamt veröffentlicht die Ergebnisse nach kameraler Systematik und in anderer Abgrenzung in der Fachserie 14 Reihe 2. Zusätzlich erfolgt hier eine Kombination mit der Veröffentlichung der Ergebnisse der Extrahaushalte. Die sogenannten Eckwertetabellen im zweiten Tabellenteil sind bundeseinheitlich abgestimmt. Sie beruhen auf den auf die Systematiken des Bundes angepassten Landesergebnissen. Die dafür notwendigen Umrechnungen sind über die Zuordnungsschlüssel nachvollziehbar.

Die Tabellen des **dritten Tabellenteils** enthalten die Unterschiede zwischen der Landessystematik Doppik (Variante 1) und der Bundessystematik. Die Unterschiede zur Landessystematik Doppik netto sind im Teil der Landestabellen erläutert.

Finanzstatistische Kennzahlen

Finanzstatistische Kennzahlen (Indikatoren) werden sowohl von nationalen Gremien, wie dem Stabilitätsrat, als auch von internationalen Institutionen, wie Eurostat, zur Beurteilung der finanziellen Haushaltssituation von Bund, Ländern, Kommunen, gesetzlichen Sozialversicherungen und des Öffentlichen Gesamthaushalts insgesamt herangezogen. Auch viele Nutzer der Finanzstatistiken berechnen Indikatoren und verwenden diese z. B. in Artikeln und Publikationen. Um die Einheitlichkeit von Verfahren und Interpretation sicherzustellen, sind die Berechnungen bundeseinheitlich. Die Vorgaben zur Berechnung der einzelnen Indikatoren werden im **vierten Tabellenteil** detailliert dargestellt, ebenso die Beschreibung der Aussagen, die durch die Ausprägung der einzelnen Indikatoren möglich sind. Die Indikatoren werden ökonomisch definiert und nicht anhand rechtlicher Normen, wie sie beispielsweise in den Haushaltsordnungen vorgegeben sind. Gründe dafür sind unter anderem mögliche Doppelzählungen und abweichende Definitionen in den verschiedenen Systematiken.

Einzelergebnisse

Für die in diesem Bericht aufgeführten berechneten Ergebnistabellen (Eckwerte) stehen die Daten der einzelnen Landkreise, kreisfreien Städte, Einheitsgemeinden und Verbandsgemeinden einschließlich der angehörigen Gemeinden, in Excel-Form zur Verfügung. Die untersten beiden Verwaltungsebenen (Verbandsgemeinde und verbandsgemeindeangehörige Gemeinden) sind dabei aus Gründen der Vergleichbarkeit zusammengefasst. Für die Ergebnisse der Tabellen 1.8 und 4 wird die auszugsweise Bereitstellung auf Anfrage geprüft.

Gesetzliche Grundlagen der Erhebung

- Gesetz über die Statistiken der öffentlichen Finanzen und des Personals im öffentlichen Dienst (Finanz- und Personalstatistikgesetz – FPStatG) in der Fassung der Bekanntmachung vom 22. Februar 2006 (BGBl. I S. 438), zuletzt geändert durch Artikel 1 des Gesetzes vom 3. Juni 2021 (BGBl. I S. 1401)
- Gesetz über die Statistik für Bundeszwecke (Bundesstatistikgesetz – BStatG) in der Fassung der Bekanntmachung vom 20. Oktober 2016 (BGBl. I S. 2394), zuletzt geändert durch Artikel 2 des Gesetzes vom 14. Juni 2021 (BGBl. I S. 1751)

Das Statistische Bundesamt stellt interessierten Nutzerinnen und Nutzern eine Sammlung der für die statistischen Aufgaben maßgeblichen Rechtsvorschriften kostenlos zur Verfügung. Sie finden diese im Internet unter: <http://www.destatis.de/>

Methoden

Rechtsgrundlagen

(<https://www.destatis.de/DE/Methoden/Rechtsgrundlagen/Rechtsgrundlagen.html>).

Die landesrechtlichen Regelungen, nach denen die Kommunen des Landes Sachsen-Anhalt die Haushalte führen, sind u. a. im Internet des Statistischen Landesamtes Sachsen-Anhalt zu finden:

<https://statistik.sachsen-anhalt.de/>

Themen

Kommunales

Kommunaler Haushalt/Doppik

(<https://statistik.sachsen-anhalt.de/themen/kommunales/kommunaler-haushaltdoppik/>).

Informationen zur Statistik

Für weiterführende Informationen zur Statistik, den Rechtsgrundlagen und den Begrifflichkeiten ist die Veröffentlichung des Statistischen Bundesamtes: Qualitätsbericht "Vierteljährliche Kassenergebnisse des Öffentlichen Gesamthaushalts" beigefügt.

Definitionen und finanzstatistische Fachbegriffe sind ausführlich in der Veröffentlichung des Statistischen Bundesamtes "Fachbegriffe der Finanz- und Personalstatistiken", letzte Veröffentlichung vom Januar 2019, dargestellt.

Um auch bei sich wandelnden Rahmenbedingungen relevante und zuverlässige Daten bereitzustellen, werden die Konzepte und Methoden in bestimmten Abständen überarbeitet und im Internetangebot des Statistischen Bundesamtes, Themenbereich: Staat/Öffentliche Finanzen, veröffentlicht.

Finanzstatistische Bereinigung

Bei der Darstellung der für den laufenden Verbrauch dienenden Finanzvorfälle und die auf eine Vermögensänderung hinzielenden Ein- und Auszahlungen ergeben sich durch die Zahlungen zwischen den einzelnen Erhebungseinheiten bei der Zusammenfassung dieser Einheiten zu einer Darstellungsebene Doppelzahlungen.

Die finanzstatistische Bereinigung dieser Doppelzahlungen erfolgt dabei nicht bei den einzelnen Einzahlungs- und Auszahlungsarten, sondern global bei den Einzahlungs- und Auszahlungssummen der laufenden Verwaltungstätigkeit bzw. Investitionstätigkeit, indem die darin enthaltenen Zahlungen zwischen den einzelnen Ebenen – in Höhe der Zahlungseingänge – als Gesamtbetrag abgezogen werden. Diese Beträge befinden sich in den Zeilen "Einzahlungen von gleicher Ebene". Eine finanzstatistische Bereinigung lässt sich nur für die Summe der kommunalen Haushalte insgesamt bilden. Bei der Betrachtung einzelner Körperschaftsgruppen oder Größenklassen wäre eine weitere Aufschlüsselung der Zahlungen von Gemeinden und Gemeindeverbänden zur Berechnung der Zahlungen von gleicher Ebene nötig, die die kommunale Haushaltssystematik nicht vorsieht.

Einwohnerzahlen

	30. Juni 2021
Sachsen-Anhalt insgesamt	2 172 579
davon	
kreisfreie Städte	551 458
Landkreise = kreisangehörige Gemeinden	1 621 121

Erhebungsbogen zur Statistik

Der Erhebungsbogen zur vorliegenden Statistik ist in der PDF-Ausgabe dieses Berichtes enthalten.

Zeichenerklärung und Berechnungshinweis

Zeichenerklärung

- 0 = weniger als die Hälfte von 1 in der letzten besetzten Stelle, jedoch mehr als nichts
- x = Tabellenfach gesperrt, weil Aussage nicht sinnvoll (keine Aussage möglich)
- = nichts vorhanden (genau Null)
- Σ = Summe
- = Ein Ländervergleich ist an dieser Stelle (im Bereich der Sozialhilfe nach SGB XII) systematisch nicht möglich, da die Sozialagentur Sachsen-Anhalt die Aufgaben des überörtlichen Trägers der Sozialhilfe im Land Sachsen-Anhalt wahrnimmt und ebenfalls Leistungen der Sozialhilfe gewährt. Die Sozialagentur Sachsen-Anhalt wird in dieser Statistik nicht erhoben.

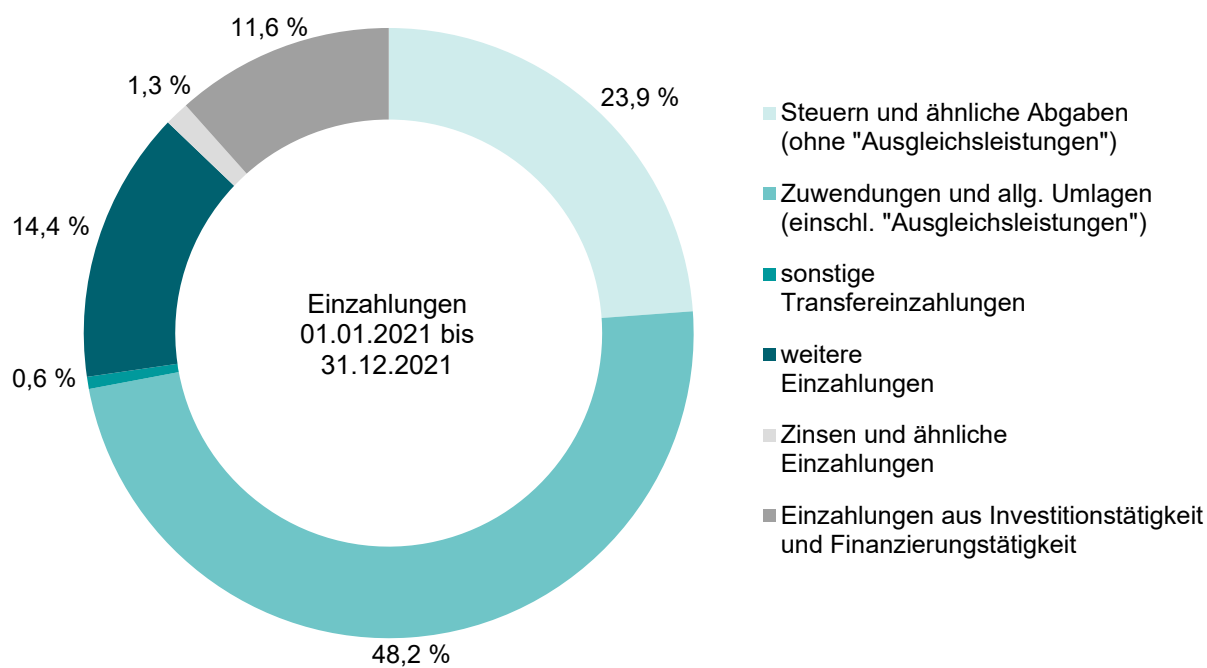
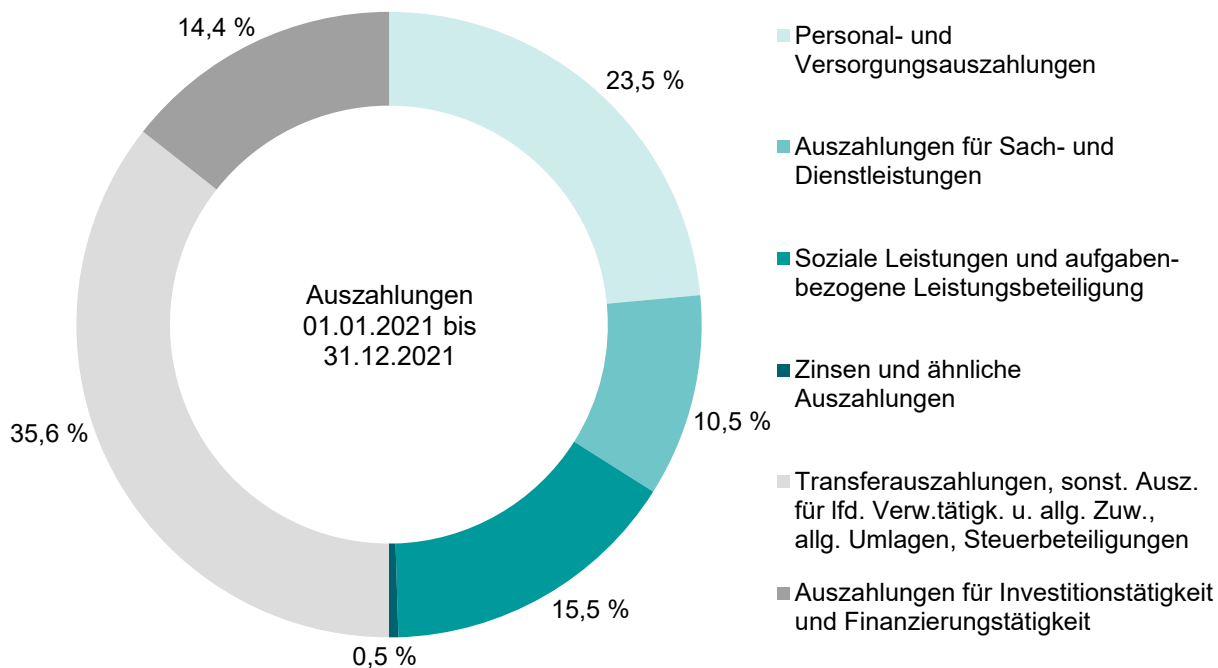
Berechnungshinweis

Im Allgemeinen ist, ohne Rücksicht auf die Endsummen, auf- bzw. abgerundet worden. Deshalb können sich bei der Summierung von Einzelangaben geringfügige Abweichungen zu den ausgewiesenen Endsummen ergeben. Bei der Aufgliederung der Gesamtheit in Prozent kann die Summe der Einzelwerte wegen Rundens vom Wert 100 % abweichen. Eine Abstimmung auf 100 % erfolgt im Allgemeinen nicht.

Abkürzungsverzeichnis

abzgl.	=	abzüglich
allg.	=	allgemeine
Ausgl.leistungen	=	Ausgleichsleistungen
Ausz.	=	Auszahlungen
AZ	=	Auszahlungen
B	=	Bund
BGBI.	=	Bundesgesetzblatt
bzw.	=	beziehungsweise
dar.	=	darunter
dav.	=	davon
d. h.	=	das heißt
dgl.	=	dergleichen
einschl.	=	einschließlich
Einz.	=	Einzahlungen
Ergänzungszuw.	=	Ergänzungszuweisungen
Erst.	=	Erstattungen
EUR	=	Euro
EZ	=	Einzahlungen
FAG	=	Finanzausgleichsgesetz
Gv.	=	Gemeindeverbände
Inv.	=	Investitionen
Inv.förd.maßn.	=	Investitionsförderungsmaßnahmen
Kg.	=	Kontengruppe
Kostenerst.	=	Kostenerstattungen
Kto.	=	Konto
L	=	Land
LD	=	Land Doppik
LDn	=	Land Doppik netto
lfd.	=	laufende(r)
nachr.	=	nachrichtlich
Nr.	=	Nummer
öff.	=	öffentliche(n)
ÖPNV	=	öffentlicher Personennahverkehr
Schlüsselzuw.	=	Schlüsselzuweisungen
SGB	=	Sozialgesetzbuch
sonst.	=	sonstige(n)
u.	=	und
u. a.	=	unter anderem
Untern.	=	Unternehmen
VBG	=	Verbandsgemeinde
Verw.tätigk.	=	Verwaltungstätigkeit
z. B.	=	zum Beispiel
Zfg.	=	Zusammenfassung
Zuw.	=	Zuweisungen
zugl.	=	zuzüglich

**Darstellung - Ergebnis der vierteljährlichen Kassenstatistik 01.01.2021 bis 31.12.2021
Finanzrechnung kommunale Kernhaushalte insgesamt nach Landessystematik**



1. Landessystematik
 1.1 Ergebnisse der vierteljährlichen Kassenstatistik 01.01.2021 bis 31.12.2021 nach Gebietskörperschaftsgruppen und Arten
 1.1.1 Landessystematik Finanzrechnung mit landesspezifischem Finanzierungssaldo der kommunalen Gruppen

Lfd. Nr.	Bezeichnung - Landessystematik -	Kommunale Kernhaushalte insgesamt	Davon		
			kreisfreie Städte	Landkreise	kreisangehörige Gemeinden einschl. Verbandsgemeinden
1 000 EUR					
LD01	Steuern und ähnliche Abgaben (ohne Kg. 605 "Ausgleichsleistungen")	1 983 785	540 323	-	1 443 462
LD01a	dar. Gewerbesteuer	854 539	235 860	-	618 679
LD01b	nachrichtlich: Gewerbesteuer netto (≙ abzgl. Gewerbesteuerumlage)	777 994	218 111	-	559 883
LD02	Zuwendungen und allgemeine Umlagen (einschl. Kg. 605 "Ausgl.leistungen")	4 006 735	818 439	2 150 999	1 037 297
LD02a	dar. FAG-Leistungen	1 542 343	437 345	524 681	580 317
LD02b	dar. Schlüsselzuweisungen und besondere Ergänzungszuweisungen	1 080 295	315 325	371 002	393 968
LD02c	nachrichtlich: negative Schlüsselzuweisungen	19 489	-	-	19 489
LD02d	dar. Kreis-, Verbandsgemeindeumlage	773 918	-	685 634	88 284
LD03	Sonstige Transfereinzahlungen	53 319	12 859	39 004	1 457
LD04	Weitere Einzahlungen	1 199 055	297 014	465 773	436 268
LD05	Zinsen und ähnliche Einzahlungen	106 705	51 483	3 982	51 240
LD06	Einzahlungen laufende Rechnung	7 349 599	1 720 119	2 659 758	2 969 723
LD06a	dar. Einzahlungen vom Land	2 748 049	793 871	1 305 361	648 816
LD06b	dar. (abzgl.) Einzahlungen von gleicher Ebene	1 168 205	x	x	x
LD07	Bereinigte Einzahlungen laufende Rechnung	6 181 394	x	x	x
LD08	Einzahlungen aus Investitionstätigkeit	662 697	174 715	92 181	395 801
LD08a	dar. Einzahlungen aus Zuwendungen für Inv. und Inv.förd.maßn.	587 014	159 097	88 728	339 189
LD08b	dar. Einzahlungen aus Beiträgen und ähnlichen Entgelten	8 564	2 735	-	5 828
LD09	Einzahlungen aus Finanzierungstätigkeit	300 576	117 067	47 283	136 226
LD10	Einzahlungen Kapitalrechnung	963 272	291 782	139 464	532 026
LD10a	dar. Einzahlungen vom Land	521 007	153 329	84 160	283 518
LD10b	dar. (abzgl.) Einzahlungen von gleicher Ebene	30 018	x	x	x
LD11	Bereinigte Einzahlungen Kapitalrechnung	933 254	x	x	x
LD12	Personal- und Versorgungsauszahlungen	1 957 254	406 297	527 596	1 023 361
LD13	Auszahlungen für Sach- und Dienstleistungen	873 467	155 673	229 514	488 280
LD14	Transferauszahlungen, sonst. Ausz. für lfd. Verw.tätigk.	2 090 750	758 750	923 244	408 756
LD15	Soziale Leistungen und aufgabenbezogene Leistungsbeteiligung	1 295 604	364 646	930 823	135
LD16	Zinsen und ähnliche Auszahlungen	40 957	14 033	4 945	21 980
LD17	Allgemeine Zuweisungen, Allgemeine Umlagen, Steuerbeteiligungen	873 458	17 748	-	855 710
LD17a	dar. Gewerbesteuerumlage	76 545	17 748	-	58 796
LD18	Auszahlungen laufende Rechnung	7 131 492	1 717 148	2 616 123	2 798 221
LD18a	dar. Auszahlungen an das Land	38 490	5 595	12 742	20 153
LD18b	(abzgl.) Einzahlungen von gleicher Ebene (= LD06b)	1 168 205	x	x	x
LD19	Bereinigte Auszahlungen laufende Rechnung	5 963 286	x	x	x
LD20	Auszahlungen für Investitionstätigkeit	998 419	348 616	146 801	503 003
LD20a	dar. Sachinvestitionen	948 908	325 920	136 926	486 062
LD21	Auszahlungen aus Finanzierungstätigkeit	202 784	28 873	61 816	112 094
LD22	Auszahlungen Kapitalrechnung	1 201 203	377 489	208 617	615 097
LD22a	dar. Auszahlungen an das Land	6	-	-	6
LD22b	(abzgl.) Einzahlungen von gleicher Ebene (= LD10b)	30 018	x	x	x
LD23	Bereinigte Auszahlungen Kapitalrechnung	1 171 185	x	x	x
LD24	Saldo laufende Rechnung	218 107	2 971	43 635	171 502
LD24a	nachrichtlich: Saldo Nettotransfer vom Land	2 709 559	788 276	1 292 620	628 663
LD25	Saldo Investitionstätigkeit	-335 723	-173 901	-54 620	-107 202
LD26	Saldo Finanzrechnung ohne Finanzierungstätigkeit	-117 615	-170 930	-10 985	64 300
LD26a	Saldo investive Finanzierungstätigkeit	97 792	88 194	-14 533	24 131
LD27	Saldo Kapitalrechnung	-237 931	-85 707	-69 153	-83 071
LD27a	nachrichtlich: Saldo Nettotransfer vom Land	521 001	153 329	84 160	283 512
LD28	Saldo Finanzrechnung insgesamt	-19 823	-82 736	-25 518	88 431

1.1.2 Landessystematik Finanzrechnung mit landesspezifischem Finanzierungssaldo der kommunalen Gruppen in EUR je Einwohner/-in

Lfd. Nr.	Bezeichnung - Landessystematik -	Kommunale Kernhaushalte insgesamt	Kreisfreie Städte	Landkreise	Kreisangehörige Gemeinden einschl. Verbandsgemeinden
		EUR je Einwohner/-in			
LD01	Steuern und ähnliche Abgaben (ohne Kg. 605 "Ausgleichsleistungen")	913,10	979,81	-	890,41
LD01a	dar. Gewerbesteuer	393,33	427,70	-	381,64
LD01b	nachrichtlich: Gewerbesteuer netto (\cong abzgl. Gewerbesteuerumlage)	358,10	395,52	-	345,37
LD02	Zuwendungen und allgemeine Umlagen (einschl. Kg. 605 "Ausgl.leistungen")	1 844,23	1 484,14	1 326,86	639,86
LD02a	dar. FAG-Leistungen	709,91	793,07	323,65	357,97
LD02b	dar. Schlüsselzuweisungen und besondere Ergänzungszuweisungen	497,24	571,80	228,86	243,02
LD02c	nachrichtlich: negative Schlüsselzuweisungen	8,97	-	-	12,02
LD02d	dar. Kreis-, Verbandsgemeindeumlage	356,22	-	422,94	54,46
LD03	Sonstige Transfereinzahlungen	24,54	23,32	24,06	0,90
LD04	Weitere Einzahlungen	551,90	538,60	287,32	269,11
LD05	Zinsen und ähnliche Einzahlungen	49,11	93,36	2,46	31,61
LD06	Einzahlungen laufende Rechnung	3 382,89	3 119,22	1 640,69	1 831,89
LD06a	dar. Einzahlungen vom Land	1 264,88	1 439,59	805,22	400,23
LD06b	dar. (abzgl.) Einzahlungen von gleicher Ebene	537,70	x	x	x
LD07	Bereinigte Einzahlungen laufende Rechnung	2 845,19	x	x	x
LD08	Einzahlungen aus Investitionstätigkeit	305,03	316,82	56,86	244,15
LD08a	dar. Einzahlungen aus Zuwendungen für Inv. und Inv.förd.maßn.	270,19	288,50	54,73	209,23
LD08b	dar. Einzahlungen aus Beiträgen und ähnlichen Entgelten	3,94	4,96	-	3,60
LD09	Einzahlungen aus Finanzierungstätigkeit	138,35	212,29	29,17	84,03
LD10	Einzahlungen Kapitalrechnung	443,38	529,11	86,03	328,18
LD10a	dar. Einzahlungen vom Land	239,81	278,04	51,91	174,89
LD10b	dar. (abzgl.) Einzahlungen von gleicher Ebene	13,82	x	x	x
LD11	Bereinigte Einzahlungen Kapitalrechnung	429,56	x	x	x
LD12	Personal- und Versorgungsauszahlungen	900,89	736,77	325,45	631,27
LD13	Auszahlungen für Sach- und Dienstleistungen	402,04	282,29	141,58	301,20
LD14	Transferauszahlungen, sonst. Ausz. für lfd. Verw.tätigk.	962,34	1 375,90	569,51	252,14
LD15	Soziale Leistungen und aufgabenbezogene Leistungsbeteiligung	596,34	661,24	574,18	0,08
LD16	Zinsen und ähnliche Auszahlungen	18,85	25,45	3,05	13,56
LD17	Allgemeine Zuweisungen, Allgemeine Umlagen, Steuerbeteiligungen	402,04	32,18	-	527,85
LD17a	dar. Gewerbesteuerumlage	35,23	32,18	-	36,27
LD18	Auszahlungen laufende Rechnung	3 282,50	3 113,83	1 613,77	1 726,10
LD18a	dar. Auszahlungen an das Land	17,72	10,15	7,86	12,43
LD18b	(abzgl.) Einzahlungen von gleicher Ebene (= LD06b)	537,70	x	x	x
LD19	Bereinigte Auszahlungen laufende Rechnung	2 744,80	x	x	x
LD20	Auszahlungen für Investitionstätigkeit	459,55	632,17	90,56	310,28
LD20a	dar. Sachinvestitionen	436,77	591,02	84,46	299,83
LD21	Auszahlungen aus Finanzierungstätigkeit	93,34	52,36	38,13	69,15
LD22	Auszahlungen Kapitalrechnung	552,89	684,53	128,69	379,43
LD22a	dar. Auszahlungen an das Land	0,00	-	-	0,00
LD22b	(abzgl.) Einzahlungen von gleicher Ebene (= LD10b)	13,82	x	x	x
LD23	Bereinigte Auszahlungen Kapitalrechnung	539,08	x	x	x
LD24	Saldo laufende Rechnung	100,39	5,39	26,92	105,79
LD24a	nachrichtlich: Saldo Nettotransfer vom Land	1 247,16	1 429,44	797,36	387,80
LD25	Saldo Investitionstätigkeit	-154,53	-315,35	-33,69	-66,13
LD26	Saldo Finanzrechnung ohne Finanzierungstätigkeit	-54,14	-309,96	-6,78	39,66
LD26a	Saldo investive Finanzierungstätigkeit	45,01	159,93	-8,97	14,89
LD27	Saldo Kapitalrechnung	-109,52	-155,42	-42,66	-51,24
LD27a	nachrichtlich: Saldo Nettotransfer vom Land	239,81	278,04	51,91	174,89
LD28	Saldo Finanzrechnung insgesamt	-9,12	-150,03	-15,74	54,55

1.1.3 Landessystematik Finanzrechnung mit
 1.1.3.1 Landessystematik Finanzrechnung mit

Berichts- stellen- nummer	Kreisfreie Städte Landkreise Einheitsgemeinden Verbandsgemeinden einschl. angehöriger Gemeinden (Zusammenfassung unterste zwei Verwaltungsebenen)	Steuern und ähnliche Abgaben (ohne Kg. 605 "Ausgleichs- leistungen")	Zuwendungen und allg. Umlagen (einschl. Kg. 605 "Ausgleichs- leistungen")	Sonstige Transfer- einzahlungen	Weitere Einzahlungen	Zinsen und ähnliche Einzahlungen
		LD01	LD02	LD03	LD04	LD05
1 000 EUR						
	kreisfreie Städte					
00100000	Dessau-Roßlau, Stadt	73 988	97 702	1 496	31 694	5 249
00200000	Halle (Saale), Stadt	215 055	393 194	7 308	151 766	9 585
00300000	Magdeburg, Landeshauptstadt	251 280	327 544	4 055	113 554	36 649
	Landkreise					
08100000	Altmarkkreis Salzwedel	-	103 234	1 667	27 855	0
08200000	Landkreis Anhalt-Bitterfeld	-	184 469	3 926	27 659	1 172
08300000	Landkreis Börde	-	190 229	2 605	42 353	-
08400000	Burgenlandkreis	-	204 324	2 192	50 018	198
08500000	Landkreis Harz	-	312 192	3 193	59 243	747
08600000	Landkreis Jerichower Land	-	110 515	1 369	30 490	693
08700000	Landkreis Mansfeld-Südharz	-	173 954	2 338	28 717	456
08800000	Saalekreis	-	275 721	2 558	76 045	441
08900000	Salzlandkreis	-	309 519	13 879	63 117	75
09000000	Landkreis Stendal	-	140 097	2 602	27 991	184
09100000	Landkreis Wittenberg	-	146 745	2 674	32 285	15
	Altmarkkreis Salzwedel					
08103000	Arendsee (Altmark), Stadt	5 882	3 506	-	1 641	76
08113500	Gardelegen, Hansestadt	17 071	13 200	-	5 670	330
08124000	Kalbe (Milde), Stadt	4 331	3 963	-	2 266	17
08128000	Klötze, Stadt	7 436	5 230	-	1 913	262
08145500	Salzwedel, Hansestadt	20 402	10 505	-	4 292	472
08195151	VBG Beetzendorf-Diesdorf	8 988	14 918	-	3 840	560
	Landkreis Anhalt-Bitterfeld					
08200500	Aken (Elbe), Stadt	4 537	6 250	-	2 559	22
08201500	Bitterfeld-Wolfen, Stadt	50 041	12 750	-	6 824	1 250
08218000	Köthen (Anhalt), Stadt	20 402	16 792	-	6 381	118
08224100	Muldestausee	6 823	7 706	-	2 665	203
08225600	Osternienburger Land	5 466	5 096	-	2 226	114
08230100	Raguhn-Jeßnitz, Stadt	5 041	4 571	-	1 809	228
08234000	Sandersdorf-Brehna, Stadt	22 183	5 807	-	3 006	371
08237700	Südliches Anhalt, Stadt	10 489	5 350	4	3 349	459
08243000	Zerbst/Anhalt, Stadt	17 278	9 937	-	5 085	121
08244000	Zörbig, Stadt	13 047	3 386	-	2 158	318
	Landkreis Börde					
08304000	Barleben	34 348	7 299	-	2 541	238
08327000	Haldensleben, Stadt	23 023	7 466	-	5 952	3 420
08329800	Hohe Börde	17 653	8 697	-	4 494	214
08339000	Niedere Börde	7 000	3 070	-	1 820	413
08341100	Oebisfelde-Weferlingen, Stadt	9 427	5 988	556	4 752	380
08341500	Oschersleben (Bode), Stadt	15 625	11 674	2	6 772	805
08349000	Sülzetal	14 143	3 180	-	2 769	136
08353100	Wanzleben-Börde, Stadt	10 329	7 484	-	3 768	174
08356500	Wolmirstedt, Stadt	10 016	3 354	-	2 847	380
08395151	VBG Elbe-Heide	11 085	12 350	216	4 377	207
08395252	VBG Flechtingen	12 817	12 614	-	5 687	394
08395353	VBG Obere Aller	10 031	12 768	-	5 958	270
08395454	VBG Westliche Börde	5 637	9 512	-	4 541	178

landesspezifischem Finanzierungssaldo der Kommunen
landesspezifischem Finanzierungssaldo der Kommunen - Einzahlungen

Einzahlungen laufende Rechnung	Einzahlungen aus Investitionstätigkeit	Einzahlungen aus Finanzierungstätigkeit	Einzahlungen Kapitalrechnung	Kreisfreie Städte Landkreise Einheitsgemeinden Verbandsgemeinden einschl. angehöriger Gemeinden (Zusammenfassung unterste zwei Verwaltungsebenen)	Berichtsstellennummer
LD06	LD08	LD09	LD10		
1 000 EUR					
				kreisfreie Städte	
210 129	30 578	370	30 949	Dessau-Roßlau, Stadt	00100000
776 907	65 016	36 392	101 408	Halle (Saale), Stadt	00200000
733 082	79 121	80 305	159 426	Magdeburg, Landeshauptstadt	00300000
				Landkreise	
132 756	5 500	3 400	8 900	Altmarkkreis Salzwedel	08100000
217 226	7 386	3 678	11 064	Landkreis Anhalt-Bitterfeld	08200000
235 187	8 100	7 175	15 274	Landkreis Börde	08300000
256 732	17 255	4 515	21 769	Burgenlandkreis	08400000
375 377	7 376	3 822	11 198	Landkreis Harz	08500000
143 067	4 295	-	4 295	Landkreis Jerichower Land	08600000
205 465	5 309	6 562	11 871	Landkreis Mansfeld-Südharz	08700000
354 766	10 274	7 389	17 663	Saalekreis	08800000
386 590	11 533	-	11 533	Salzlandkreis	08900000
170 874	5 495	742	6 236	Landkreis Stendal	09000000
181 719	9 660	10 000	19 660	Landkreis Wittenberg	09100000
				Altmarkkreis Salzwedel	
11 103	1 097	-	1 097	Arendsee (Altmark), Stadt	08103000
36 271	5 452	83	5 535	Gardelegen, Hansestadt	08113500
10 577	941	-	941	Kalbe (Milde), Stadt	08124000
14 841	3 032	-	3 032	Klötze, Stadt	08128000
35 670	4 052	2 091	6 143	Salzwedel, Hansestadt	08145500
28 306	2 769	-	2 769	VBG Beetzendorf-Diesdorf	08195151
				Landkreis Anhalt-Bitterfeld	
13 368	9 019	-	9 019	Aken (Elbe), Stadt	08200500
70 865	6 385	2 322	8 707	Bitterfeld-Wolfen, Stadt	08201500
43 693	3 064	-	3 064	Köthen (Anhalt), Stadt	08218000
17 397	1 474	-	1 474	Muldestausee	08224100
12 903	2 121	3	2 124	Osternienburger Land	08225600
11 649	2 940	-	2 940	Raguhn-Jeßnitz, Stadt	08230100
31 368	2 145	-	2 145	Sandersdorf-Brehna, Stadt	08234000
19 650	1 804	1 210	3 014	Südliches Anhalt, Stadt	08237700
32 421	6 936	36	6 972	Zerbst/Anhalt, Stadt	08243000
18 908	2 936	-	2 936	Zörbig, Stadt	08244000
				Landkreis Börde	
44 425	5 180	2 908	8 089	Barleben	08304000
39 861	5 084	-	5 084	Haldensleben, Stadt	08327000
31 059	2 727	2 317	5 044	Hohe Börde	08329800
12 302	2 919	7 500	10 419	Niedere Börde	08339000
21 103	5 276	9 813	15 089	Oebisfelde-Weferlingen, Stadt	08341100
34 878	5 357	3 914	9 272	Oschersleben (Bode), Stadt	08341500
20 228	2 239	-	2 239	Sülzetal	08349000
21 754	8 407	6 171	14 578	Wanzleben-Börde, Stadt	08353100
16 598	1 795	-	1 795	Wolmirstedt, Stadt	08356500
28 236	7 172	1 511	8 683	VBG Elbe-Heide	08395151
31 512	8 870	9 413	18 283	VBG Flechtingen	08395252
29 027	2 464	157	2 621	VBG Obere Aller	08395353
19 868	7 219	2 762	9 981	VBG Westliche Börde	08395454

Noch 1.1.3.1 Landessystematik Finanzrechnung mit

Berichts- stellen- nummer	Einheitsgemeinden Verbandsgemeinden einschl. angehöriger Gemeinden (Zusammenfassung unterste zwei Verwaltungsebenen)	Steuern und ähnliche Abgaben (ohne Kg. 605 "Ausgleichs- leistungen")	Zuwendungen und allg. Umlagen (einschl. Kg. 605 "Ausgleichs- leistungen")	Sonstige Transfer- einzahlungen	Weitere Einzahlungen	Zinsen und ähnliche Einzahlungen
		LD01	LD02	LD03	LD04	LD05
		1 000 EUR				
	Burgenlandkreis					
08413000	Elsteraue	7 207	5 158	-	1 689	383
08423500	Hohenmölsen, Stadt	6 231	7 083	-	2 267	1 668
08431500	Lützen, Stadt	14 376	9 465	-	2 555	-1 864
08435500	Naumburg (Saale), Stadt	23 418	30 555	-	9 762	416
08449000	Teuchern, Stadt	4 585	6 074	-	2 340	45
08455000	Weißenfels, Stadt	32 722	29 844	-	9 499	210
08459000	Zeitz, Stadt	22 040	29 938	-	7 414	1 362
08495151	VBG An der Finne	7 603	11 708	-	3 561	351
08495252	VBG Droyßiger-Zeitzer Forst	6 254	9 065	1	3 049	242
08495353	VBG Unstruttal	12 088	15 500	-	3 992	455
08495454	VBG Wethautal	10 196	9 943	23	2 699	421
	Landkreis Harz					
08504000	Ballenstedt, Stadt	6 982	3 637	-	1 833	252
08505500	Blankenburg (Harz), Stadt	14 501	11 027	48	5 161	357
08511000	Falkenstein/Harz, Stadt	6 206	2 337	-	1 265	232
08513500	Halberstadt, Stadt	29 707	36 044	-	10 524	345
08514500	Harzgerode, Stadt	6 493	1 656	16	1 978	134
08518500	Huy	4 707	2 718	-	926	167
08519000	Ilseburg (Harz), Stadt	8 723	2 099	-	2 763	85
08522700	Nordharz	5 696	4 979	-	2 232	47
08522800	Oberharz am Brocken, Stadt	8 740	4 102	-	2 184	322
08523000	Osterwieck, Stadt	9 608	5 614	101	2 645	120
08523500	Quedlinburg, Welterbestadt	18 912	17 227	-	5 647	178
08533000	Thale, Stadt	13 560	6 075	-	5 585	479
08537000	Wernigerode, Stadt	31 874	16 733	-	12 825	3 949
08595151	VBG Vorharz	9 162	12 407	40	2 917	260
	Landkreis Jerichower Land					
08600500	Biederitz	6 944	4 305	-	1 870	182
08601500	Burg, Stadt	21 320	12 432	-	5 772	134
08603500	Elbe-Parey	2 918	4 599	-	1 764	63
08604000	Genthin, Stadt	11 404	7 531	-	4 020	409
08605500	Gommern, Stadt	8 731	2 778	-	2 240	262
08608000	Jerichow, Stadt	4 600	4 919	9	2 232	285
08614000	Möckern, Stadt	10 898	5 922	11	3 726	93
08614500	Möser	7 029	3 604	-	2 318	43
	Landkreis Mansfeld-Südharz					
08701500	Allstedt, Stadt	4 448	3 056	-	1 839	196
08703100	Arnstein, Stadt	3 437	3 299	-	1 680	129
08713000	Eisleben, Lutherstadt	16 955	12 007	-	4 318	904
08716500	Gerbstedt, Stadt	4 861	1 533	-	1 902	203
08722000	Hettstedt, Stadt	8 293	5 287	-	1 991	190
08727500	Mansfeld, Stadt	5 269	7 560	-	2 178	278
08737000	Sangerhausen, Stadt	19 008	18 819	-	6 388	170
08738600	Seegebiet Mansfelder Land	6 084	3 654	-	1 774	283
08741200	Südharz	7 178	6 069	-	3 497	458
08795151	VBG Goldene Aue	6 098	9 346	-	3 451	180
08795252	VBG Mansfelder Grund-Helbra	8 459	13 431	-	2 365	290

landesspezifischem Finanzierungssaldo der Kommunen - Einzahlungen

Einzahlungen laufende Rechnung	Einzahlungen aus Investitionstätigkeit	Einzahlungen aus Finanzierungstätigkeit	Einzahlungen Kapitalrechnung	Einheitsgemeinden Verbandsgemeinden einschl. angehöriger Gemeinden (Zusammenfassung unterste zwei Verwaltungsebenen)	Berichtsstellennummer
LD06	LD08	LD09	LD10		
1 000 EUR					
				Burgenlandkreis	
14 437	2 907	-	2 907	Elsteraue	08413000
17 250	7 021	-	7 021	Hohenmölsen, Stadt	08423500
24 532	2 518	-	2 518	Lützen, Stadt	08431500
64 151	6 403	-	6 403	Naumburg (Saale), Stadt	08435500
13 043	1 791	1 632	3 424	Teuchern, Stadt	08449000
72 276	9 432	11 534	20 967	Weißenfels, Stadt	08455000
60 754	5 772	7 206	12 979	Zeitz, Stadt	08459000
23 222	2 968	1 346	4 315	VBG An der Finne	08495151
18 610	1 519	288	1 807	VBG Droyßiger-Zeitzer Forst	08495252
32 036	2 645	1 573	4 218	VBG Unstruttal	08495353
23 282	3 084	2 926	6 011	VBG Wethautal	08495454
				Landkreis Harz	
12 704	2 257	-	2 257	Ballenstedt, Stadt	08504000
31 094	5 344	616	5 960	Blankenburg (Harz), Stadt	08505500
10 040	1 295	-	1 295	Falkenstein/Harz, Stadt	08511000
76 620	4 972	3 516	8 489	Halberstadt, Stadt	08513500
10 277	1 387	-	1 387	Harzgerode, Stadt	08514500
8 518	1 417	-	1 417	Huy	08518500
13 670	5 823	-	5 823	Ilseburg (Harz), Stadt	08519000
12 954	918	0	918	Nordharz	08522700
15 348	1 326	-	1 326	Oberharz am Brocken, Stadt	08522800
18 088	1 366	106	1 472	Osterwieck, Stadt	08523000
41 963	7 702	1 924	9 626	Quedlinburg, Welterbestadt	08523500
25 699	3 050	-	3 050	Thale, Stadt	08533000
65 381	4 186	3 712	7 898	Wernigerode, Stadt	08537000
24 785	2 058	172	2 230	VBG Vorharz	08595151
				Landkreis Jerichower Land	
13 300	677	580	1 257	Biederitz	08600500
39 658	3 989	3 016	7 004	Burg, Stadt	08601500
9 345	1 026	-	1 026	Elbe-Parey	08603500
23 365	1 807	524	2 331	Genthin, Stadt	08604000
14 012	1 964	1 079	3 043	Gommern, Stadt	08605500
12 044	1 359	-	1 359	Jerichow, Stadt	08608000
20 650	2 290	-	2 290	Möckern, Stadt	08614000
12 994	2 658	1 000	3 658	Möser	08614500
				Landkreis Mansfeld-Südharz	
9 538	1 002	-	1 002	Allstedt, Stadt	08701500
8 545	833	-	833	Arnstein, Stadt	08703100
34 184	5 146	2 057	7 203	Eisleben, Lutherstadt	08713000
8 499	882	-	882	Gerbstedt, Stadt	08716500
15 761	3 170	5 451	8 621	Hettstedt, Stadt	08722000
15 285	1 588	1 108	2 696	Mansfeld, Stadt	08727500
44 385	4 097	-	4 097	Sangerhausen, Stadt	08737000
11 794	1 111	-	1 111	Seegebiet Mansfelder Land	08738600
17 203	1 887	757	2 644	Südharz	08741200
19 075	3 056	-	3 056	VBG Goldene Aue	08795151
24 546	1 323	-	1 323	VBG Mansfelder Grund-Helbra	08795252

Noch 1.1.3.1 Landessystematik Finanzrechnung mit

Berichts- stellen- nummer	Einheitsgemeinden Verbandsgemeinden einschl. angehöriger Gemeinden (Zusammenfassung unterste zwei Verwaltungsebenen)	Steuern und ähnliche Abgaben (ohne Kg. 605 "Ausgleichs- leistungen")	Zuwendungen und allg. Umlagen (einschl. Kg. 605 "Ausgleichs- leistungen")	Sonstige Transfer- einzahlungen	Weitere Einzahlungen	Zinsen und ähnliche Einzahlungen
		LD01	LD02	LD03	LD04	LD05
		1 000 EUR				
	Saalekreis					
08802000	Bad Dürrenberg, Solestadt	6 761	7 455	-	2 382	238
08802500	Bad Lauchstädt, Goethestadt	6 731	4 979	259	2 364	256
08806500	Braunsbedra, Stadt	6 817	6 161	-	1 766	215
08815000	Kabelsketal	13 781	3 631	-	1 802	253
08819500	Landsberg, Stadt	28 101	6 568	-	4 150	133
08820500	Leuna, Stadt	26 011	6 407	-	6 878	478
08821600	Wettin-Löbejün, Stadt	7 697	6 001	-	3 362	127
08822000	Merseburg, Stadt	28 803	17 983	-	6 622	880
08823500	Mücheln (Geiseltal), Stadt	5 116	3 924	-	2 093	206
08829500	Petersberg	10 415	4 346	10	3 048	354
08830500	Querfurt, Stadt	8 239	4 643	-	2 090	1 001
08831900	Salzatal	10 084	3 938	-	1 878	136
08833000	Schkopau	23 769	5 080	-	2 395	360
08836500	Teutschenthal	11 774	4 340	-	2 922	225
08895151	VBG Weida-Land	6 885	7 588	-	2 020	213
	Salzlandkreis					
08901500	Aschersleben, Stadt	24 654	22 376	-	8 387	2 272
08902600	Barby, Stadt	5 550	8 901	18	2 032	418
08903000	Bernburg (Saale), Stadt	32 749	25 014	-	8 175	720
08904200	Bördeland	5 583	3 830	-	2 233	272
08905500	Calbe (Saale), Stadt	5 213	5 122	-	1 920	576
08917500	Hecklingen, Stadt	4 128	4 377	-	1 304	209
08919500	Könnern, Stadt	6 910	5 296	13	1 967	238
08923500	Nienburg (Saale), Stadt	5 537	5 608	4	1 510	161
08930500	Schönebeck (Elbe), Stadt	25 171	22 633	-	13 408	2 577
08930700	Seeland, Stadt	6 719	3 000	-	1 624	297
08931000	Staßfurt, Stadt	21 923	16 571	-	5 352	322
08995151	VBG Egelter Mulde	9 038	13 545	-	1 894	298
08995252	VBG Saale-Wipper	7 917	11 730	-	2 709	321
	Landkreis Stendal					
09007000	Bismark (Altmark), Stadt	5 282	5 230	-	2 541	295
09022500	Havelberg, Hansestadt	4 287	10 344	-	1 658	108
09041500	Osterburg (Altmark), Hansestadt	7 219	2 706	-	2 596	460
09053500	Stendal, Hansestadt	35 942	27 406	-	10 327	1 088
09054600	Tangerhütte, Stadt	7 868	6 318	-	3 072	412
09055000	Tangermünde, Stadt	7 090	3 795	-	1 944	175
09095151	VBG Arneburg-Goldbeck	10 903	8 832	2	3 367	1 098
09095252	VBG Elbe-Havel-Land	4 594	11 216	-	4 648	268
09095353	VBG Seehausen (Altmark)	6 182	11 466	-	3 016	565
	Landkreis Wittenberg					
09101000	Annaburg, Stadt	2 736	3 625	-	1 993	133
09102000	Bad Schmiedeberg, Stadt	4 595	4 574	124	2 899	380
09106000	Coswig (Anhalt), Stadt	9 807	2 944	-	1 747	362
09111000	Gräfenhainichen, Stadt	8 600	5 920	-	2 325	448
09114500	Jessen (Elster), Stadt	12 479	6 647	-	3 899	478
09116000	Kemberg, Stadt	5 830	6 215	-	2 331	396
09124100	Oranienbaum-Wörlitz, Stadt	6 632	5 209	-	1 977	279
09137500	Wittenberg, Lutherstadt	48 680	13 352	-	10 215	2 838
09139100	Zahna-Elster, Stadt	6 584	4 889	-	2 826	203

landesspezifischem Finanzierungssaldo der Kommunen - Einzahlungen

Einzahlungen laufende Rechnung	Einzahlungen aus Investitionstätigkeit	Einzahlungen aus Finanzierungstätigkeit	Einzahlungen Kapitalrechnung	Einheitsgemeinden Verbandsgemeinden einschl. angehöriger Gemeinden (Zusammenfassung unterste zwei Verwaltungsebenen)	Berichtsstellennummer
LD06	LD08	LD09	LD10		
1 000 EUR					
				Saalekreis	
16 836	10 291	3 556	13 847	Bad Dürrenberg, Solestadt	08802000
14 589	3 264	-	3 264	Bad Lauchstädt, Goethestadt	08802500
14 959	1 853	-	1 853	Braunsbedra, Stadt	08806500
19 468	1 912	-	1 912	Kabelsketal	08815000
38 952	4 741	3 997	8 737	Landsberg, Stadt	08819500
39 773	2 408	42	2 450	Leuna, Stadt	08820500
17 187	894	309	1 203	Wettin-Löbejün, Stadt	08821600
54 289	5 368	-	5 368	Merseburg, Stadt	08822000
11 339	1 495	37	1 532	Mücheln (Geiselatal), Stadt	08823500
18 172	1 083	1 000	2 083	Petersberg	08829500
15 973	2 520	-	2 520	Querfurt, Stadt	08830500
16 036	1 308	-	1 308	Salzatal	08831900
31 604	867	-	867	Schkopau	08833000
19 263	2 833	-	2 833	Teutschenthal	08836500
16 705	1 195	-	1 195	VBG Weida-Land	08895151
				Salzlandkreis	
57 690	5 916	59	5 976	Aschersleben, Stadt	08901500
16 919	1 096	4	1 100	Barby, Stadt	08902600
66 658	5 749	-	5 749	Bernburg (Saale), Stadt	08903000
11 917	1 395	768	2 163	Bördeland	08904200
12 831	2 792	-	2 792	Calbe (Saale), Stadt	08905500
10 019	711	-	711	Hecklingen, Stadt	08917500
14 424	861	1 917	2 778	Könnern, Stadt	08919500
12 821	3 841	-	3 841	Nienburg (Saale), Stadt	08923500
63 789	2 590	1 715	4 304	Schönebeck (Elbe), Stadt	08930500
11 641	871	-	871	Seeland, Stadt	08930700
44 168	6 102	1 578	7 680	Staßfurt, Stadt	08931000
24 776	2 313	860	3 173	VBG Egelner Mulde	08995151
22 677	2 725	5 871	8 596	VBG Saale-Wipper	08995252
				Landkreis Stendal	
13 348	2 402	-	2 402	Bismark (Altmark), Stadt	09007000
16 397	1 428	-	1 428	Havelberg, Hansestadt	09022500
12 981	2 441	1	2 442	Osterburg (Altmark), Hansestadt	09041500
74 763	10 862	175	11 037	Stendal, Hansestadt	09053500
17 671	2 601	-	2 601	Tangerhütte, Stadt	09054600
13 004	1 372	500	1 872	Tangermünde, Stadt	09055000
24 202	3 863	422	4 286	VBG Arneburg-Goldbeck	09095151
20 725	12 833	2 291	15 124	VBG Elbe-Havel-Land	09095252
21 228	3 640	1 920	5 560	VBG Seehausen (Altmark)	09095353
				Landkreis Wittenberg	
8 486	796	-	796	Annaburg, Stadt	09101000
12 571	1 649	-	1 649	Bad Schmiedeberg, Stadt	09102000
14 860	2 408	-	2 408	Coswig (Anhalt), Stadt	09106000
17 293	1 418	-	1 418	Gräfenhainichen, Stadt	09111000
23 504	3 611	-	3 611	Jessen (Elster), Stadt	09114500
14 772	1 479	-	1 479	Kemberg, Stadt	09116000
14 098	1 724	-	1 724	Oranienbaum-Wörlitz, Stadt	09124100
75 085	10 540	4 869	15 410	Wittenberg, Lutherstadt	09137500
14 501	1 838	-	1 838	Zahna-Elster, Stadt	09139100

1.1.3.2 Landessystematik Finanzrechnung mit

Berichts- stellen- nummer	Kreisfreie Städte Landkreise Einheitsgemeinden Verbandsgemeinden einschl. angehöriger Gemeinden (Zusammenfassung unterste zwei Verwaltungsebenen)	Personal- und Versorgungs- auszahlungen	Auszahlungen für Sach- und Dienstleistungen	Transferaus- zahlungen, sonst. Ausz. für lfd. Verw.tätigk.	Soziale Leistungen und aufgaben- bezogene Leistungs- beteiligung	Zinsen und ähnliche Auszahlungen
		LD12	LD13	LD14	LD15	LD16
		1 000 EUR				
	kreisfreie Städte					
00100000	Dessau-Roßlau, Stadt	66 692	27 184	78 743	42 733	331
00200000	Halle (Saale), Stadt	167 992	86 322	327 403	188 063	4 534
00300000	Magdeburg, Landeshauptstadt	171 613	42 166	352 604	133 851	9 168
	Landkreise					
08100000	Altmarkkreis Salzwedel	29 340	20 750	49 609	29 214	237
08200000	Landkreis Anhalt-Bitterfeld	51 956	20 802	69 570	61 251	461
08300000	Landkreis Börde	55 617	18 104	94 621	63 303	586
08400000	Burgenlandkreis	62 377	21 922	97 012	79 581	603
08500000	Landkreis Harz	57 656	29 065	127 439	157 187	880
08600000	Landkreis Jerichower Land	31 083	21 675	56 924	32 076	289
08700000	Landkreis Mansfeld-Südharz	45 681	9 646	72 068	74 114	180
08800000	Saalekreis	56 959	34 582	114 020	137 670	491
08900000	Salzlandkreis	52 147	19 328	111 198	188 153	677
09000000	Landkreis Stendal	40 890	13 019	66 876	57 569	323
09100000	Landkreis Wittenberg	43 893	20 623	63 906	50 707	219
	Altmarkkreis Salzwedel					
08103000	Arendsee (Altmark), Stadt	4 793	1 667	971	-	23
08113500	Gardelegen, Hansestadt	15 619	6 461	3 018	-	146
08124000	Kalbe (Milde), Stadt	4 876	2 007	1 155	-	35
08128000	Klötze, Stadt	6 641	2 291	869	-	34
08145500	Salzwedel, Hansestadt	9 373	5 793	7 012	-	168
08195151	VBG Beetzendorf-Diesdorf	9 968	3 376	3 030	-	39
	Landkreis Anhalt-Bitterfeld					
08200500	Aken (Elbe), Stadt	4 681	4 007	522	-	27
08201500	Bitterfeld-Wolfen, Stadt	19 148	11 556	10 631	-	323
08218000	Köthen (Anhalt), Stadt	14 966	5 682	5 940	-	191
08224100	Muldestausee	8 623	2 663	1 462	-	73
08225600	Osternienburger Land	4 496	2 631	904	-	47
08230100	Raguhn-Jeßnitz, Stadt	5 521	1 941	1 731	-	14
08234000	Sandersdorf-Brehna, Stadt	9 855	4 116	1 538	-	253
08237700	Südliches Anhalt, Stadt	7 296	3 307	2 102	-	39
08243000	Zerbst/Anhalt, Stadt	8 897	8 595	1 945	-	116
08244000	Zörbig, Stadt	6 971	3 108	651	-	74
	Landkreis Börde					
08304000	Barleben	8 013	3 919	3 257	-	113
08327000	Haldensleben, Stadt	15 927	5 689	5 173	-	103
08329800	Hohe Börde	13 355	4 800	2 743	9	35
08339000	Niedere Börde	5 495	1 526	913	-	59
08341100	Oebisfelde-Weferlingen, Stadt	8 380	2 168	4 794	-	44
08341500	Oschersleben (Bode), Stadt	10 426	6 315	6 592	-	187
08349000	Sülzetal	7 031	3 551	1 060	-	269
08353100	Wanzleben-Börde, Stadt	10 286	3 897	2 547	-	56
08356500	Wolmirstedt, Stadt	4 883	3 936	1 304	6	18
08395151	VBG Elbe-Heide	9 754	3 843	2 478	9	115
08395252	VBG Flechtingen	10 244	4 016	3 338	-	80
08395353	VBG Obere Aller	8 567	5 474	3 284	-	49
08395454	VBG Westliche Börde	6 829	2 192	2 159	-	39

landesspezifischem Finanzierungssaldo der Kommunen - Auszahlungen

Allgemeine Zuweisungen, Allg. Umlagen, Steuerbeteiligungen	Auszahlungen laufende Rechnung	Auszahlungen für Investitionstätigkeit	Auszahlungen aus Finanzierungstätigkeit	Auszahlungen Kapitalrechnung	Kreisfreie Städte Landkreise Einheitsgemeinden Verbandsgemeinden einschl. angehöriger Gemeinden (Zusammenfassung unterste zwei Verwaltungsebenen)	Berichtsstellennummer
LD17	LD18	LD20	LD21	LD22		
1 000 EUR						
					kreisfreie Städte	
2 563	218 246	36 162	1 367	37 529	Dessau-Roßlau, Stadt	00100000
5 981	780 295	116 724	15 607	132 332	Halle (Saale), Stadt	00200000
9 205	718 606	195 729	11 899	207 629	Magdeburg, Landeshauptstadt	00300000
					Landkreise	
-	129 149	7 125	2 294	9 419	Altmarkkreis Salzwedel	08100000
-	204 040	11 669	6 894	18 564	Landkreis Anhalt-Bitterfeld	08200000
-	232 230	18 625	3 221	21 846	Landkreis Börde	08300000
-	261 494	27 692	3 983	31 675	Burgenlandkreis	08400000
-	372 227	8 729	5 640	14 369	Landkreis Harz	08500000
-	142 047	6 491	2 872	9 363	Landkreis Jerichower Land	08600000
-	201 688	10 310	7 076	17 385	Landkreis Mansfeld-Südharz	08700000
-	343 721	20 006	15 347	35 353	Saalekreis	08800000
-	371 502	10 854	7 676	18 530	Salzlandkreis	08900000
-	178 676	10 201	3 165	13 366	Landkreis Stendal	09000000
-	179 348	15 099	3 650	18 748	Landkreis Wittenberg	09100000
					Altmarkkreis Salzwedel	
2 554	10 008	1 103	128	1 231	Arendsee (Altmark), Stadt	08103000
8 761	34 004	4 773	637	5 409	Gardelegen, Hansestadt	08113500
2 894	10 967	902	316	1 219	Kalbe (Milde), Stadt	08124000
3 931	13 765	3 316	218	3 534	Klötze, Stadt	08128000
11 182	33 527	3 704	2 144	5 848	Salzwedel, Hansestadt	08145500
10 570	26 983	3 636	249	3 885	VBG Beetzendorf-Diesdorf	08195151
					Landkreis Anhalt-Bitterfeld	
2 379	11 615	9 492	401	9 893	Aken (Elbe), Stadt	08200500
20 282	61 940	10 430	1 892	12 322	Bitterfeld-Wolfen, Stadt	08201500
11 714	38 493	3 583	1 512	5 096	Köthen (Anhalt), Stadt	08218000
3 966	16 787	1 718	414	2 132	Muldestausee	08224100
2 983	11 061	2 185	333	2 518	Osternienburger Land	08225600
3 306	12 513	2 931	39	2 970	Raguhn-Jeßnitz, Stadt	08230100
10 993	26 754	6 067	666	6 733	Sandersdorf-Brehna, Stadt	08234000
5 234	17 979	1 757	606	2 364	Südliches Anhalt, Stadt	08237700
9 428	28 981	6 500	801	7 301	Zerbst/Anhalt, Stadt	08243000
4 623	15 427	3 911	1 163	5 074	Zörbig, Stadt	08244000
					Landkreis Börde	
13 681	28 983	8 061	260	8 320	Barleben	08304000
9 617	36 510	4 786	507	5 293	Haldensleben, Stadt	08327000
7 269	28 211	5 552	567	6 118	Hohe Börde	08329800
2 783	10 776	3 996	180	4 175	Niedere Börde	08339000
5 300	20 685	9 111	607	9 718	Oebisfelde-Weferlingen, Stadt	08341100
7 880	31 400	10 934	4 993	15 927	Oschersleben (Bode), Stadt	08341500
6 040	17 950	4 095	313	4 407	Sülzetal	08349000
4 280	21 067	9 984	467	10 451	Wanzleben-Börde, Stadt	08353100
4 491	14 638	663	66	729	Wolmirstedt, Stadt	08356500
10 865	27 064	9 273	7 848	17 121	VBG Elbe-Heide	08395151
12 089	29 768	23 147	1 936	25 083	VBG Flechtingen	08395252
11 553	28 927	4 428	734	5 162	VBG Obere Aller	08395353
7 244	18 464	11 359	169	11 528	VBG Westliche Börde	08395454

Noch 1.1.3.2 Landessystematik Finanzrechnung mit

Berichts- stellen- nummer	Einheitsgemeinden Verbandsgemeinden einschl. angehöriger Gemeinden (Zusammenfassung unterste zwei Verwaltungsebenen)	Personal- und Versorgungs- auszahlungen	Auszahlungen für Sach- und Dienstleistungen	Transferaus- zahlungen, sonst. Ausz. für lfd. Verw.tätigk.	Soziale Leistungen und aufgaben- bezogene Leistungs- beteiligung	Zinsen und ähnliche Auszahlungen
		LD12	LD13	LD14	LD15	LD16
		1 000 EUR				
	Burgenlandkreis					
08413000	Elsteraue	5 905	4 052	1 342	-	48
08423500	Hohenmölsen, Stadt	7 275	2 411	1 175	-	966
08431500	Lützen, Stadt	6 613	4 156	2 422	5	3 893
08435500	Naumburg (Saale), Stadt	20 456	7 513	19 345	-	149
08449000	Teuchern, Stadt	5 739	4 082	884	-	156
08455000	Weißenfels, Stadt	27 800	10 533	12 572	-	632
08459000	Zeitz, Stadt	23 712	13 146	5 921	-	385
08495151	VBG An der Finne	6 400	3 024	3 116	-	119
08495252	VBG Droyßiger-Zeitzer Forst	6 652	2 967	1 521	-	130
08495353	VBG Unstruttal	10 235	3 769	2 839	-	125
08495454	VBG Wethautal	6 828	2 140	2 579	-	173
	Landkreis Harz					
08504000	Ballenstedt, Stadt	5 094	1 763	1 491	-	51
08505500	Blankenburg (Harz), Stadt	11 606	4 481	6 840	-	250
08511000	Falkenstein/Harz, Stadt	3 383	1 783	617	-	52
08513500	Halberstadt, Stadt	25 912	16 053	11 214	-	260
08514500	Harzgerode, Stadt	3 040	3 029	1 620	7	49
08518500	Huy	2 095	3 703	673	-	176
08519000	Ilseburg (Harz), Stadt	4 564	2 418	3 360	-	61
08522700	Nordharz	5 113	1 836	1 419	-	38
08522800	Oberharz am Brocken, Stadt	6 136	3 525	2 044	-	57
08523000	Osterwieck, Stadt	7 254	3 060	1 392	-	141
08523500	Quedlinburg, Welterbestadt	16 917	8 221	7 400	2	362
08533000	Thale, Stadt	5 393	3 194	9 420	-	184
08537000	Wernigerode, Stadt	32 205	10 197	10 524	-	1 103
08595151	VBG Vorharz	6 938	3 502	1 797	2	115
	Landkreis Jerichower Land					
08600500	Biederitz	6 088	2 371	965	-	38
08601500	Burg, Stadt	16 866	4 110	5 398	-	115
08603500	Elbe-Parey	4 736	1 229	820	-	73
08604000	Genthin, Stadt	6 132	8 211	1 491	-	47
08605500	Gommern, Stadt	3 264	2 438	3 029	29	64
08608000	Jerichow, Stadt	5 373	1 684	908	-	12
08614000	Möckern, Stadt	8 375	2 521	1 959	-	33
08614500	Möser	3 211	3 507	756	-	48
	Landkreis Mansfeld-Südharz					
08701500	Allstedt, Stadt	2 810	1 418	1 894	-	39
08703100	Arnstein, Stadt	3 801	1 583	541	-	22
08713000	Eisleben, Lutherstadt	8 668	6 345	6 198	-	135
08716500	Gerbstedt, Stadt	2 960	2 305	687	-	30
08722000	Hettstedt, Stadt	5 067	4 024	2 851	-	163
08727500	Mansfeld, Stadt	5 294	2 335	1 229	-	50
08737000	Sangerhausen, Stadt	20 040	4 906	4 974	-	819
08738600	Seegebiet Mansfelder Land	5 351	1 952	897	-	122
08741200	Südharz	7 227	3 294	1 317	-	103
08795151	VBG Goldene Aue	6 375	2 841	1 329	-	97
08795252	VBG Mansfelder Grund-Helbra	5 968	2 430	2 730	-	66

landesspezifischem Finanzierungssaldo der Kommunen - Auszahlungen

Allgemeine Zuweisungen, Allg. Umlagen, Steuerbeteiligungen	Auszahlungen laufende Rechnung	Auszahlungen für Investitionstätigkeit	Auszahlungen aus Finanzierungstätigkeit	Auszahlungen Kapitalrechnung	Einheitsgemeinden Verbandsgemeinden einschl. angehöriger Gemeinden (Zusammenfassung unterste zwei Verwaltungsebenen)	Berichts- stellen- nummer
LD17	LD18	LD20	LD21	LD22		
1 000 EUR						
					Burgenlandkreis	
4 342	15 688	4 434	175	4 609	Elsteraue	08413000
2 861	14 687	4 074	186	4 260	Hohenmölsen, Stadt	08423500
15 653	32 741	4 726	985	5 711	Lützen, Stadt	08431500
12 985	60 449	5 829	1 958	7 787	Naumburg (Saale), Stadt	08435500
1 942	12 803	1 199	1 794	2 993	Teuchern, Stadt	08449000
17 981	69 518	13 871	2 207	16 078	Weißenfels, Stadt	08455000
11 234	54 399	11 950	1 186	13 135	Zeitz, Stadt	08459000
8 632	21 291	2 355	810	3 165	VBG An der Finne	08495151
7 186	18 457	2 393	499	2 892	VBG Droyßiger-Zeitzer Forst	08495252
13 009	29 977	4 390	793	5 183	VBG Unstruttal	08495353
8 870	20 591	4 174	2 348	6 522	VBG Wethautal	08495454
					Landkreis Harz	
3 348	11 747	1 450	472	1 922	Ballenstedt, Stadt	08504000
7 029	30 206	5 167	1 385	6 552	Blankenburg (Harz), Stadt	08505500
1 837	7 671	1 703	38	1 741	Falkenstein/Harz, Stadt	08511000
18 486	71 926	3 861	4 936	8 797	Halberstadt, Stadt	08513500
3 218	10 963	1 156	362	1 517	Harzgerode, Stadt	08514500
2 107	8 755	1 227	942	2 169	Huy	08518500
3 992	14 395	3 221	245	3 466	Ilseburg (Harz), Stadt	08519000
2 711	11 117	1 722	334	2 056	Nordharz	08522700
3 177	14 939	1 943	480	2 423	Oberharz am Brocken, Stadt	08522800
5 102	16 949	1 924	1 179	3 103	Osterwieck, Stadt	08523000
9 682	42 585	6 939	3 596	10 535	Quedlinburg, Welterbestadt	08523500
5 966	24 157	1 979	1 451	3 430	Thale, Stadt	08533000
13 463	67 491	5 304	1 211	6 515	Wernigerode, Stadt	08537000
9 193	21 545	1 598	1 094	2 692	VBG Vorharz	08595151
					Landkreis Jerichower Land	
3 368	12 829	2 213	422	2 635	Biederitz	08600500
10 697	37 188	12 266	1 072	13 339	Burg, Stadt	08601500
2 341	9 197	795	129	925	Elbe-Parey	08603500
6 257	22 137	1 248	536	1 784	Genthin, Stadt	08604000
4 238	13 063	1 954	586	2 540	Gommern, Stadt	08605500
2 589	10 566	1 246	154	1 399	Jerichow, Stadt	08608000
5 645	18 533	3 136	365	3 500	Möckern, Stadt	08614000
3 471	10 992	4 291	469	4 759	Möser	08614500
					Landkreis Mansfeld-Südharz	
2 770	8 931	2 187	130	2 316	Allstedt, Stadt	08701500
2 450	8 397	564	129	693	Arnstein, Stadt	08703100
12 959	34 306	4 299	2 789	7 088	Eisleben, Lutherstadt	08713000
3 777	9 760	952	286	1 238	Gerbstedt, Stadt	08716500
10 250	22 355	4 883	885	5 768	Hettstedt, Stadt	08722000
3 217	12 125	2 332	402	2 734	Mansfeld, Stadt	08727500
12 140	42 880	3 218	1 285	4 503	Sangerhausen, Stadt	08737000
3 631	11 952	699	234	933	Seegebiet Mansfelder Land	08738600
3 412	15 354	2 379	1 168	3 547	Südharz	08741200
8 130	18 772	2 257	967	3 225	VBG Goldene Aue	08795151
11 159	22 352	1 399	1 803	3 202	VBG Mansfelder Grund-Helbra	08795252

Noch 1.1.3.2 Landessystematik Finanzrechnung mit

Berichts- stellen- nummer	Einheitsgemeinden Verbandsgemeinden einschl. angehöriger Gemeinden (Zusammenfassung unterste zwei Verwaltungsebenen)	Personal- und Versorgungs- auszahlungen	Auszahlungen für Sach- und Dienstleistungen	Transferaus- zahlungen, sonst. Ausz. für lfd. Verw.tätigk.	Soziale Leistungen und aufgaben- bezogene Leistungs- beteiligung	Zinsen und ähnliche Auszahlungen
		LD12	LD13	LD14	LD15	LD16
		1 000 EUR				
	Saalekreis					
08802000	Bad Dürrenberg, Solestadt	8 045	2 661	1 156	-	173
08802500	Bad Lauchstädt, Goethestadt	6 367	2 679	900	-	74
08806500	Braunsbedra, Stadt	7 349	2 486	719	-	29
08815000	Kabelsketal	7 751	1 912	811	-	104
08819500	Landsberg, Stadt	12 126	6 149	1 486	-	288
08820500	Leuna, Stadt	12 034	6 263	5 259	-	571
08821600	Wettin-Löbejün, Stadt	7 300	2 737	1 072	-	67
08822000	Merseburg, Stadt	15 780	7 283	8 463	-	440
08823500	Mücheln (Geiseltal), Stadt	3 255	3 862	737	-	55
08829500	Petersberg	5 702	3 026	1 333	-	65
08830500	Querfurt, Stadt	3 830	2 282	3 211	22	61
08831900	Salzatal	5 312	2 184	1 992	-	68
08833000	Schkopau	9 790	2 829	1 568	-	52
08836500	Teutschenthal	9 344	3 533	1 268	-	29
08895151	VBG Weida-Land	5 707	1 700	674	14	39
	Salzlandkreis					
08901500	Aschersleben, Stadt	9 956	7 196	17 253	-	1 337
08902600	Barby, Stadt	3 052	4 742	4 107	-	20
08903000	Bernburg (Saale), Stadt	21 559	10 312	13 553	6	193
08904200	Bördeland	5 731	2 100	886	-	85
08905500	Calbe (Saale), Stadt	3 803	5 008	737	-	117
08917500	Hecklingen, Stadt	2 207	969	4 304	-	84
08919500	Könnern, Stadt	5 772	2 500	2 514	-	102
08923500	Nienburg (Saale), Stadt	3 398	2 069	3 180	-	92
08930500	Schönebeck (Elbe), Stadt	14 352	4 360	28 859	-	84
08930700	Seeland, Stadt	4 990	2 095	1 847	-	38
08931000	Staßfurt, Stadt	12 953	10 864	7 859	-	621
08995151	VBG Egelter Mulde	3 798	7 683	1 509	-	89
08995252	VBG Saale-Wipper	5 810	2 883	4 394	-	174
	Landkreis Stendal					
09007000	Bismark (Altmark), Stadt	5 686	2 564	1 329	-	34
09022500	Havelberg, Hansestadt	5 111	1 518	690	23	77
09041500	Osterburg (Altmark), Hansestadt	5 642	2 785	1 948	-	38
09053500	Stendal, Hansestadt	33 264	9 272	8 226	-	199
09054600	Tangerhütte, Stadt	8 436	2 299	1 378	-	113
09055000	Tangermünde, Stadt	5 091	3 456	1 396	-	12
09095151	VBG Arneburg-Goldbeck	6 178	2 924	2 375	-	784
09095252	VBG Elbe-Havel-Land	7 538	3 221	2 198	-	44
09095353	VBG Seehausen (Altmark)	7 601	2 271	2 531	-	18
	Landkreis Wittenberg					
09101000	Annaburg, Stadt	3 700	1 606	1 260	-	22
09102000	Bad Schmiedeberg, Stadt	3 825	4 161	2 182	-	141
09106000	Coswig (Anhalt), Stadt	6 723	3 492	1 313	-	126
09111000	Gräfenhainichen, Stadt	7 772	3 543	1 170	-	6
09114500	Jessen (Elster), Stadt	10 187	5 059	1 276	-	108
09116000	Kemberg, Stadt	7 062	3 324	1 158	-	66
09124100	Oranienbaum-Wörlitz, Stadt	6 929	2 042	980	-	139
09137500	Wittenberg, Lutherstadt	17 487	14 020	17 906	-	348
09139100	Zahna-Elster, Stadt	6 269	1 769	1 163	-	34

landesspezifischem Finanzierungssaldo der Kommunen - Auszahlungen

Allgemeine Zuweisungen, Allg. Umlagen, Steuerbeteiligungen	Auszahlungen laufende Rechnung	Auszahlungen für Investitionstätigkeit	Auszahlungen aus Finanzierungstätigkeit	Auszahlungen Kapitalrechnung	Einheitsgemeinden Verbandsgemeinden einschl. angehöriger Gemeinden (Zusammenfassung unterste zwei Verwaltungsebenen)	Berichts- stellen- nummer
LD17	LD18	LD20	LD21	LD22		
1 000 EUR						
					Saalekreis	
4 387	16 422	12 281	107	12 388	Bad Dürrenberg, Solestadt	08802000
3 074	13 094	4 754	634	5 388	Bad Lauchstädt, Goethestadt	08802500
4 117	14 700	1 850	-	1 850	Braunsbedra, Stadt	08806500
6 794	17 373	3 326	489	3 815	Kabelsketal	08815000
11 987	32 036	4 539	5 256	9 795	Landsberg, Stadt	08819500
25 561	49 688	9 446	809	10 255	Leuna, Stadt	08820500
4 057	15 234	1 952	1 683	3 635	Wettin-Löbejün, Stadt	08821600
16 141	48 108	4 531	3 099	7 630	Merseburg, Stadt	08822000
3 247	11 155	1 526	114	1 640	Mücheln (Geiseltal), Stadt	08823500
4 468	14 594	2 280	582	2 862	Petersberg	08829500
4 236	13 643	1 962	347	2 309	Querfurt, Stadt	08830500
4 551	14 107	2 511	177	2 688	Salzatal	08831900
9 555	23 794	1 122	29	1 150	Schkopau	08833000
5 491	19 666	2 141	848	2 989	Teuschenthal	08836500
7 350	15 483	2 315	135	2 450	VBG Weida-Land	08895151
					Salzlandkreis	
12 821	48 563	4 673	2 642	7 315	Aschersleben, Stadt	08901500
3 240	15 161	951	504	1 454	Barby, Stadt	08902600
15 710	61 334	7 332	1 032	8 364	Bernburg (Saale), Stadt	08903000
3 425	12 227	2 635	520	3 156	Bördeland	08904200
3 688	13 352	2 908	124	3 032	Calbe (Saale), Stadt	08905500
2 503	10 067	432	81	513	Hecklingen, Stadt	08917500
3 808	14 695	2 090	299	2 389	Könnern, Stadt	08919500
4 017	12 757	5 041	911	5 951	Nienburg (Saale), Stadt	08923500
15 040	62 695	3 107	716	3 823	Schönebeck (Elbe), Stadt	08930500
3 451	12 421	665	85	749	Seeland, Stadt	08930700
12 624	44 922	9 854	2 107	11 961	Staßfurt, Stadt	08931000
12 079	25 158	2 297	569	2 867	VBG Egelner Mulde	08995151
7 402	20 664	7 429	1 298	8 728	VBG Saale-Wipper	08995252
					Landkreis Stendal	
3 165	12 779	2 828	210	3 038	Bismark (Altmark), Stadt	09007000
2 438	9 857	968	143	1 111	Havelberg, Hansestadt	09022500
4 356	14 769	1 745	256	2 001	Osterburg (Altmark), Hansestadt	09041500
20 573	71 534	17 050	1 148	18 198	Stendal, Hansestadt	09053500
4 301	16 528	2 599	682	3 280	Tangerhütte, Stadt	09054600
4 198	14 153	1 898	-	1 898	Tangermünde, Stadt	09055000
12 136	24 397	5 446	565	6 012	VBG Arneburg-Goldbeck	09095151
7 270	20 272	11 727	626	12 353	VBG Elbe-Havel-Land	09095252
8 189	20 610	3 374	2 135	5 509	VBG Seehausen (Altmark)	09095353
					Landkreis Wittenberg	
2 211	8 798	987	97	1 085	Annaburg, Stadt	09101000
1 722	12 030	857	687	1 545	Bad Schmiedeberg, Stadt	09102000
4 832	16 485	1 972	652	2 623	Coswig (Anhalt), Stadt	09106000
4 263	16 752	1 185	101	1 285	Gräfenhainichen, Stadt	09111000
5 039	21 669	2 865	442	3 307	Jessen (Elster), Stadt	09114500
3 171	14 781	1 931	213	2 144	Kemberg, Stadt	09116000
2 989	13 079	814	589	1 402	Oranienbaum-Wörlitz, Stadt	09124100
22 537	72 298	14 047	3 428	17 475	Wittenberg, Lutherstadt	09137500
3 101	12 337	2 461	285	2 746	Zahna-Elster, Stadt	09139100

1.1.3.3 Landessystematik Finanzrechnung mit

Berichts- stellen- nummer	Kreisfreie Städte Landkreise Einheitsgemeinden Verbandsgemeinden einschl. angehöriger Gemeinden (Zusammenfassung unterste zwei Verwaltungsebenen)	Saldo	nachrichtlich:	Saldo	Saldo
		laufende	Saldo	Investitions-	Finanzrechnung
		Rechnung	Nettotransfer vom Land	tätigkeit	ohne Finanzierungs- tätigkeit
		LD24	LD24a	LD25	LD26
1 000 EUR					
	kreisfreie Städte				
00100000	Dessau-Roßlau, Stadt	-8 116	92 560	-5 584	-13 700
00200000	Halle (Saale), Stadt	-3 388	374 823	-51 708	-55 096
00300000	Magdeburg, Landeshauptstadt	14 475	320 894	-116 609	-102 133
	Landkreise				
08100000	Altmarkkreis Salzwedel	3 606	76 233	-1 625	1 981
08200000	Landkreis Anhalt-Bitterfeld	13 186	120 189	-4 283	8 903
08300000	Landkreis Börde	2 956	130 880	-10 526	-7 569
08400000	Burgenlandkreis	-4 762	142 108	-10 438	-15 200
08500000	Landkreis Harz	3 149	170 139	-1 353	1 796
08600000	Landkreis Jerichower Land	1 020	72 453	-2 196	-1 176
08700000	Landkreis Mansfeld-Südharz	3 777	107 561	-5 001	-1 224
08800000	Saalekreis	11 045	134 292	-9 732	1 313
08900000	Salzlandkreis	15 088	147 650	679	15 766
09000000	Landkreis Stendal	-7 803	89 376	-4 707	-12 509
09100000	Landkreis Wittenberg	2 371	101 738	-5 439	-3 068
	Altmarkkreis Salzwedel				
08103000	Arendsee (Altmark), Stadt	1 095	1 770	-6	1 090
08113500	Gardelegen, Hansestadt	2 267	7 928	680	2 947
08124000	Kalbe (Milde), Stadt	-390	2 577	39	-351
08128000	Klötze, Stadt	1 076	2 553	-284	792
08145500	Salzwedel, Hansestadt	2 143	10 384	349	2 492
08195151	VBG Beetzendorf-Diesdorf	1 323	6 003	-866	456
	Landkreis Anhalt-Bitterfeld				
08200500	Aken (Elbe), Stadt	1 753	4 881	-474	1 280
08201500	Bitterfeld-Wolfen, Stadt	8 926	8 405	-4 046	4 880
08218000	Köthen (Anhalt), Stadt	5 200	12 886	-519	4 681
08224100	Muldestausee	610	5 057	-243	367
08225600	Osternienburger Land	1 842	3 718	-64	1 777
08230100	Raguhn-Jeßnitz, Stadt	-864	2 667	9	-855
08234000	Sandersdorf-Brehna, Stadt	4 614	22	-3 922	692
08237700	Südliches Anhalt, Stadt	1 671	3 166	47	1 718
08243000	Zerbst/Anhalt, Stadt	3 440	9 402	436	3 877
08244000	Zörbig, Stadt	3 481	639	-975	2 506
	Landkreis Börde				
08304000	Barleben	15 442	4 508	-2 880	12 562
08327000	Haldensleben, Stadt	3 351	2 658	298	3 649
08329800	Hohe Börde	2 847	3 696	-2 824	23
08339000	Niedere Börde	1 526	1 252	-1 077	449
08341100	Oebisfelde-Weferlingen, Stadt	418	3 342	-3 835	-3 417
08341500	Oschersleben (Bode), Stadt	3 478	9 861	-5 577	-2 099
08349000	Sülzetal	2 278	-381	-1 855	423
08353100	Wanzleben-Börde, Stadt	688	5 082	-1 577	-889
08356500	Wolmirstedt, Stadt	1 960	2 951	1 132	3 092
08395151	VBG Elbe-Heide	1 171	3 505	-2 101	-930
08395252	VBG Flechtingen	1 743	2 950	-14 277	-12 534
08395353	VBG Obere Aller	100	4 355	-1 965	-1 865
08395454	VBG Westliche Börde	1 404	3 265	-4 140	-2 736

landesspezifischem Finanzierungssaldo der Kommunen - Salden

Saldo investive Finanzierungstätigkeit	Saldo Kapitalrechnung	nachrichtlich: Saldo Nettotransfer vom Land	Saldo Finanzrechnung insgesamt	Kreisfreie Städte Landkreise Einheitsgemeinden Verbandsgemeinden einschl. angehöriger Gemeinden (Zusammenfassung unterste zwei Verwaltungsebenen)	Berichts- stellen- nummer
LD26a	LD27	LD27a	LD28		
1 000 EUR					
-996	-6 580	29 053	-14 696	kreisfreie Städte	
20 785	-30 924	57 060	-34 312	Dessau-Roßlau, Stadt	00100000
68 406	-48 203	67 216	-33 728	Halle (Saale), Stadt	00200000
				Magdeburg, Landeshauptstadt	00300000
				Landkreise	
1 106	-519	5 489	3 088	Altmarkkreis Salzwedel	08100000
-3 217	-7 500	6 312	5 687	Landkreis Anhalt-Bitterfeld	08200000
3 954	-6 572	8 054	-3 615	Landkreis Börde	08300000
532	-9 905	15 446	-14 667	Burgenlandkreis	08400000
-1 818	-3 171	6 848	-22	Landkreis Harz	08500000
-2 872	-5 067	4 196	-4 047	Landkreis Jerichower Land	08600000
-513	-5 514	4 802	-1 737	Landkreis Mansfeld-Südharz	08700000
-7 958	-17 690	8 637	-6 644	Saalekreis	08800000
-7 676	-6 997	10 092	8 090	Salzlandkreis	08900000
-2 423	-7 130	5 478	-14 932	Landkreis Stendal	09000000
6 350	912	8 807	3 283	Landkreis Wittenberg	09100000
				Altmarkkreis Salzwedel	
-128	-134	834	962	Arendsee (Altmark), Stadt	08103000
-554	126	3 929	2 393	Gardelegen, Hansestadt	08113500
-316	-277	894	-667	Kalbe (Milde), Stadt	08124000
-218	-502	2 818	574	Klötze, Stadt	08128000
-53	295	2 274	2 438	Salzwedel, Hansestadt	08145500
-249	-1 115	1 143	208	VBG Beetzendorf-Diesdorf	08195151
				Landkreis Anhalt-Bitterfeld	
-401	-875	8 818	879	Aken (Elbe), Stadt	08200500
430	-3 616	4 855	5 310	Bitterfeld-Wolfen, Stadt	08201500
-1 512	-2 032	2 654	3 169	Köthen (Anhalt), Stadt	08218000
-414	-657	902	-47	Muldestausee	08224100
-329	-394	1 952	1 448	Osternienburger Land	08225600
-39	-30	2 873	-894	Raguhn-Jeßnitz, Stadt	08230100
-666	-4 588	1 568	26	Sandersdorf-Brehna, Stadt	08234000
603	650	1 383	2 321	Südliches Anhalt, Stadt	08237700
-766	-330	5 087	3 111	Zerbst/Anhalt, Stadt	08243000
-1 163	-2 138	2 074	1 343	Zörbig, Stadt	08244000
				Landkreis Börde	
2 649	-232	1 796	15 211	Barleben	08304000
-507	-209	3 858	3 142	Haldensleben, Stadt	08327000
1 750	-1 074	1 619	1 773	Hohe Börde	08329800
7 320	6 243	815	7 769	Niedere Börde	08339000
9 205	5 371	1 431	5 789	Oebisfelde-Weferlingen, Stadt	08341100
-1 078	-6 655	2 369	-3 177	Oschersleben (Bode), Stadt	08341500
-313	-2 168	2 232	110	Sülzetal	08349000
5 704	4 127	2 088	4 815	Wanzleben-Börde, Stadt	08353100
-66	1 067	1 270	3 027	Wolmirstedt, Stadt	08356500
-6 337	-8 438	3 534	-7 267	VBG Elbe-Heide	08395151
7 477	-6 801	735	-5 057	VBG Flechtingen	08395252
-577	-2 542	1 708	-2 442	VBG Obere Aller	08395353
2 593	-1 547	2 704	-143	VBG Westliche Börde	08395454

Noch 1.1.3.3 Landessystematik Finanzrechnung mit

Berichts- stellen- nummer	Einheitsgemeinden Verbandsgemeinden einschl. angehöriger Gemeinden (Zusammenfassung unterste zwei Verwaltungsebenen)	Saldo	Saldo	Saldo	Saldo
		laufende	Investitions-	investive	Finanz-
		Rechnung	tätigkeit	Finanzierungs-	rechnung
		LD24	LD25	LD26a	LD28
1 000 EUR					
	Burgenlandkreis				
08413000	Elsteraue	-1 252	2 391	-1 527	-2 779
08423500	Hohenmölsen, Stadt	2 563	4 598	2 948	5 511
08431500	Lützen, Stadt	-8 210	3 249	-2 207	-10 417
08435500	Naumburg (Saale), Stadt	3 702	21 341	574	4 276
08449000	Teuchern, Stadt	240	3 932	593	833
08455000	Weißenfels, Stadt	2 758	18 698	-4 439	-1 681
08459000	Zeitz, Stadt	6 355	23 423	-6 177	177
08495151	VBG An der Finne	1 931	4 422	613	2 544
08495252	VBG Droyßiger-Zeitzer Forst	154	2 836	-874	-721
08495353	VBG Unstruttal	2 059	4 502	-1 745	314
08495454	VBG Wethautal	2 691	2 365	-1 090	1 602
	Landkreis Harz				
08504000	Ballenstedt, Stadt	958	2 321	808	1 766
08505500	Blankenburg (Harz), Stadt	888	9 168	176	1 064
08511000	Falkenstein/Harz, Stadt	2 369	1 219	-407	1 961
08513500	Halberstadt, Stadt	4 694	29 193	1 111	5 805
08514500	Harzgerode, Stadt	-686	1 346	231	-455
08518500	Huy	-237	2 700	191	-46
08519000	Ilseburg (Harz), Stadt	-725	946	2 602	1 877
08522700	Nordharz	1 836	3 074	-804	1 032
08522800	Oberharz am Brocken, Stadt	409	2 760	-617	-207
08523000	Osterwieck, Stadt	1 139	3 313	-557	582
08523500	Quedlinburg, Welterbestadt	-622	14 009	763	141
08533000	Thale, Stadt	1 543	6 085	1 071	2 613
08537000	Wernigerode, Stadt	-2 110	10 218	-1 118	-3 228
08595151	VBG Vorharz	3 240	5 177	460	3 700
	Landkreis Jerichower Land				
08600500	Biederitz	471	2 316	-1 536	-1 065
08601500	Burg, Stadt	2 470	7 871	-8 278	-5 807
08603500	Elbe-Parey	147	3 196	230	378
08604000	Genthin, Stadt	1 227	3 819	559	1 786
08605500	Gommern, Stadt	949	2 626	10	959
08608000	Jerichow, Stadt	1 478	2 868	114	1 592
08614000	Möckern, Stadt	2 117	3 225	-846	1 271
08614500	Möser	2 002	2 221	-1 632	370
	Landkreis Mansfeld-Südharz				
08701500	Allstedt, Stadt	608	2 954	-1 185	-578
08703100	Arnstein, Stadt	148	2 344	270	418
08713000	Eisleben, Lutherstadt	-122	11 809	846	725
08716500	Gerbstedt, Stadt	-1 261	1 497	-70	-1 330
08722000	Hettstedt, Stadt	-6 594	5 335	-1 713	-8 307
08727500	Mansfeld, Stadt	3 160	6 258	-744	2 416
08737000	Sangerhausen, Stadt	1 505	14 423	879	2 383
08738600	Seegebiet Mansfelder Land	-158	2 322	413	254
08741200	Südharz	1 850	3 735	-492	1 358
08795151	VBG Goldene Aue	303	3 016	799	1 102
08795252	VBG Mansfelder Grund-Helbra	2 194	7 222	-77	2 117

landesspezifischem Finanzierungssaldo der Kommunen - Salden

Saldo investive Finanzierungstätigkeit	Saldo Kapitalrechnung	nachrichtlich: Saldo Nettotransfer vom Land	Saldo Finanzrechnung insgesamt	Einheitsgemeinden Verbandsgemeinden einschl. angehöriger Gemeinden (Zusammenfassung unterste zwei Verwaltungsebenen)	Berichts- stellen- nummer
LD26a	LD27	LD27a	LD28		
1 000 EUR					
				Burgenlandkreis	
-175	-1 702	2 795	-2 953	Elsteraue	08413000
-186	2 761	6 671	5 324	Hohenmölsen, Stadt	08423500
-985	-3 192	2 219	-11 402	Lützen, Stadt	08431500
-1 958	-1 384	5 542	2 318	Naumburg (Saale), Stadt	08435500
-161	431	1 098	672	Teuchern, Stadt	08449000
9 327	4 889	6 840	7 647	Weißenfels, Stadt	08455000
6 021	-157	4 741	6 198	Zeitz, Stadt	08459000
536	1 150	2 416	3 080	VBG An der Finne	08495151
-211	-1 085	1 410	-932	VBG Droyßiger-Zeitzer Forst	08495252
780	-965	1 606	1 094	VBG Unstruttal	08495353
579	-511	2 445	2 180	VBG Wethautal	08495454
				Landkreis Harz	
-472	335	1 896	1 293	Ballenstedt, Stadt	08504000
-769	-593	2 288	295	Blankenburg (Harz), Stadt	08505500
-38	-445	777	1 923	Falkenstein/Harz, Stadt	08511000
-1 420	-309	4 128	4 386	Halberstadt, Stadt	08513500
-362	-131	1 219	-816	Harzgerode, Stadt	08514500
-942	-752	1 281	-989	Huy	08518500
-245	2 357	4 053	1 632	Ilseburg (Harz), Stadt	08519000
-334	-1 138	877	698	Nordharz	08522700
-480	-1 097	1 208	-687	Oberharz am Brocken, Stadt	08522800
-1 073	-1 631	870	-491	Osterwieck, Stadt	08523000
-1 672	-909	5 741	-1 531	Quedlinburg, Welterbestadt	08523500
-1 451	-381	2 182	1 162	Thale, Stadt	08533000
2 501	1 383	3 281	-727	Wernigerode, Stadt	08537000
-922	-462	1 433	2 778	VBG Vorharz	08595151
				Landkreis Jerichower Land	
158	-1 378	494	-907	Biederitz	08600500
1 943	-6 334	3 359	-3 864	Burg, Stadt	08601500
-129	101	901	248	Elbe-Parey	08603500
-12	547	1 717	1 774	Genthin, Stadt	08604000
492	503	1 773	1 452	Gommern, Stadt	08605500
-154	-40	779	1 438	Jerichow, Stadt	08608000
-365	-1 211	1 653	906	Möckern, Stadt	08614000
531	-1 101	2 302	901	Möser	08614500
				Landkreis Mansfeld-Südharz	
-130	-1 315	821	-707	Allstedt, Stadt	08701500
-129	140	604	288	Arnstein, Stadt	08703100
-732	114	4 446	-7	Eisleben, Lutherstadt	08713000
-286	-356	834	-1 616	Gerbstedt, Stadt	08716500
4 566	2 853	2 311	-3 740	Hettstedt, Stadt	08722000
706	-38	1 000	3 123	Mansfeld, Stadt	08727500
-1 285	-406	3 680	1 098	Sangerhausen, Stadt	08737000
-234	179	830	20	Seegebiet Mansfelder Land	08738600
-411	-903	1 652	947	Südharz	08741200
-967	-169	1 618	134	VBG Goldene Aue	08795151
-1 803	-1 880	828	314	VBG Mansfelder Grund-Helbra	08795252

Noch 1.1.3.3 Landessystematik Finanzrechnung mit

Berichts- stellen- nummer	Einheitsgemeinden Verbandsgemeinden einschl. angehöriger Gemeinden (Zusammenfassung unterste zwei Verwaltungsebenen)	Saldo laufende Rechnung	Saldo Investitions- tätigkeit	Saldo investive Finanzierungs- tätigkeit	Saldo Finanz- rechnung insgesamt
		LD24	LD25	LD26a	LD28
		1 000 EUR			
	Saalekreis				
08802000	Bad Dürrenberg, Solestadt	414	4 831	-1 990	-1 576
08802500	Bad Lauchstädt, Goethestadt	1 494	2 860	-1 490	5
08806500	Braunsbedra, Stadt	258	3 565	3	261
08815000	Kabelsketal	2 095	-372	-1 414	681
08819500	Landsberg, Stadt	6 916	-86	202	7 118
08820500	Leuna, Stadt	-9 914	436	-7 038	-16 953
08821600	Wettin-Löbejün, Stadt	1 954	3 169	-1 058	896
08822000	Merseburg, Stadt	6 181	17 537	837	7 018
08823500	Mücheln (Geiseltal), Stadt	183	3 754	-31	152
08829500	Petersberg	3 578	1 920	-1 197	2 381
08830500	Querfurt, Stadt	2 329	4 370	557	2 886
08831900	Salzatal	1 928	2 694	-1 203	725
08833000	Schkopau	7 810	-7	-255	7 555
08836500	Teutschenthal	-403	1 478	692	288
08895151	VBG Weida-Land	1 222	1 534	-1 120	102
	Salzlandkreis				
08901500	Aschersleben, Stadt	9 127	15 566	1 243	10 371
08902600	Barby, Stadt	1 757	6 903	146	1 903
08903000	Bernburg (Saale), Stadt	5 324	16 262	-1 583	3 741
08904200	Bördeland	-309	1 853	-1 241	-1 550
08905500	Calbe (Saale), Stadt	-521	2 911	-116	-637
08917500	Hecklingen, Stadt	-48	2 771	279	230
08919500	Könnern, Stadt	-271	3 109	-1 230	-1 501
08923500	Nienburg (Saale), Stadt	65	4 018	-1 199	-1 135
08930500	Schönebeck (Elbe), Stadt	1 094	14 999	-517	577
08930700	Seeland, Stadt	-780	1 426	207	-574
08931000	Staßfurt, Stadt	-754	10 312	-3 752	-4 506
08995151	VBG Egelner Mulde	-383	3 707	16	-367
08995252	VBG Saale-Wipper	2 013	5 050	-4 705	-2 692
	Landkreis Stendal				
09007000	Bismark (Altmark), Stadt	569	3 259	-426	143
09022500	Havelberg, Hansestadt	6 540	8 817	460	7 000
09041500	Osterburg (Altmark), Hansestadt	-1 788	1 198	697	-1 091
09053500	Stendal, Hansestadt	3 228	20 962	-6 188	-2 959
09054600	Tangerhütte, Stadt	1 143	3 807	2	1 145
09055000	Tangermünde, Stadt	-1 149	3 169	-526	-1 675
09095151	VBG Arneburg-Goldbeck	-194	1 811	-1 583	-1 777
09095252	VBG Elbe-Havel-Land	454	5 540	1 106	1 560
09095353	VBG Seehausen (Altmark)	619	4 559	265	884
	Landkreis Wittenberg				
09101000	Annaburg, Stadt	-312	2 876	-192	-504
09102000	Bad Schmiedeberg, Stadt	541	3 526	792	1 333
09106000	Coswig (Anhalt), Stadt	-1 625	1 026	436	-1 189
09111000	Gräfenhainichen, Stadt	541	3 688	233	774
09114500	Jessen (Elster), Stadt	1 835	3 706	745	2 581
09116000	Kemberg, Stadt	-9	3 794	-452	-461
09124100	Oranienbaum-Wörlitz, Stadt	1 019	3 022	910	1 929
09137500	Wittenberg, Lutherstadt	2 788	12 796	-3 506	-719
09139100	Zahna-Elster, Stadt	2 164	3 093	-623	1 541

landesspezifischem Finanzierungssaldo der Kommunen - Salden

Saldo investive Finanzierungstätigkeit	Saldo Kapitalrechnung	nachrichtlich: Saldo Nettotransfer vom Land	Saldo Finanzrechnung insgesamt	Einheitsgemeinden Verbandsgemeinden einschl. angehöriger Gemeinden (Zusammenfassung unterste zwei Verwaltungsebenen)	Berichts- stellen- nummer
LD26a	LD27	LD27a	LD28		
1 000 EUR					
				Saalekreis	
3 449	1 459	7 896	1 873	Bad Dürrenberg, Solestadt	08802000
-634	-2 124	1 808	-630	Bad Lauchstädt, Goethestadt	08802500
0	3	1 627	261	Braunsbedra, Stadt	08806500
-489	-1 903	695	192	Kabelsketal	08815000
-1 259	-1 057	2 179	5 859	Landsberg, Stadt	08819500
-767	-7 805	1 388	-17 719	Leuna, Stadt	08820500
-1 374	-2 432	760	-478	Wettin-Löbejün, Stadt	08821600
-3 099	-2 262	4 622	3 919	Merseburg, Stadt	08822000
-77	-108	1 073	75	Mücheln (Geiseltal), Stadt	08823500
418	-779	875	2 799	Petersberg	08829500
-347	210	1 727	2 540	Querfurt, Stadt	08830500
-177	-1 380	768	548	Salzatal	08831900
-29	-284	763	7 526	Schkopau	08833000
-848	-156	792	-560	Teuschenthal	08836500
-135	-1 256	938	-33	VBG Weida-Land	08895151
				Salzlandkreis	
-2 582	-1 339	4 712	7 788	Aschersleben, Stadt	08901500
-500	-354	873	1 403	Barby, Stadt	08902600
-1 032	-2 615	4 576	2 709	Bernburg (Saale), Stadt	08903000
248	-993	1 308	-1 302	Bördeland	08904200
-124	-239	2 659	-761	Calbe (Saale), Stadt	08905500
-81	198	509	149	Hecklingen, Stadt	08917500
1 618	389	787	118	Könnern, Stadt	08919500
-911	-2 110	3 796	-2 045	Nienburg (Saale), Stadt	08923500
999	482	2 100	1 576	Schönebeck (Elbe), Stadt	08930500
-85	122	643	-659	Seeland, Stadt	08930700
-528	-4 280	4 104	-5 035	Staßfurt, Stadt	08931000
291	306	1 076	-76	VBG Egelter Mulde	08995151
4 573	-132	2 353	1 881	VBG Saale-Wipper	08995252
				Landkreis Stendal	
-210	-636	1 922	-67	Bismark (Altmark), Stadt	09007000
-143	317	969	6 858	Havelberg, Hansestadt	09022500
-255	441	2 149	-1 347	Osterburg (Altmark), Hansestadt	09041500
-973	-7 161	9 410	-3 932	Stendal, Hansestadt	09053500
-682	-679	2 424	464	Tangerhütte, Stadt	09054600
500	-26	796	-1 175	Tangermünde, Stadt	09055000
-143	-1 726	3 210	-1 920	VBG Arneburg-Goldbeck	09095151
1 665	2 771	12 033	3 225	VBG Elbe-Havel-Land	09095252
-215	51	2 692	669	VBG Seehausen (Altmark)	09095353
				Landkreis Wittenberg	
-97	-289	867	-601	Annaburg, Stadt	09101000
-687	104	1 120	646	Bad Schmiedeberg, Stadt	09102000
-652	-215	2 101	-1 840	Coswig (Anhalt), Stadt	09106000
-101	132	847	673	Gräfenhainichen, Stadt	09111000
-442	304	2 380	2 139	Jessen (Elster), Stadt	09114500
-213	-665	1 263	-674	Kemberg, Stadt	09116000
-589	321	1 626	1 340	Oranienbaum-Wörlitz, Stadt	09124100
1 441	-2 065	8 518	723	Wittenberg, Lutherstadt	09137500
-285	-908	944	1 256	Zahna-Elster, Stadt	09139100

1.2 Entwicklung der kassenmäßigen Ein- und Auszahlungen und Saldo 01.01.2021 bis 31.12.2021 im Vergleich zum Vorjahr
 1.2.1 Landessystematik Entwicklung Finanzrechnung kommunale Kernhaushalte insgesamt

Lfd. Nr.	Bezeichnung - Landessystematik -	01.01. - 31.12.		Veränderung	Je Einwohner/-in
		2021	2020		2021
		1 000 EUR		um %	EUR
LD01	Steuern und ähnliche Abgaben (ohne Kg. 605 "Ausgleichsleistungen")	1 983 785	1 842 480	7,7	913,10
LD01a	dar. Gewerbesteuer	854 539	723 654	18,1	393,33
LD01b	nachrichtlich: Gewerbesteuer netto (≙ abzgl. Gewerbesteuerumlage)	777 994	659 137	18,0	358,10
LD02	Zuwendungen und allgemeine Umlagen (einschl. Kg. 605 "Ausgl.leistungen")	4 006 735	4 170 363	-3,9	1 844,23
LD02a	dar. FAG-Leistungen	1 542 343	1 669 318	-7,6	709,91
LD02b	dar. Schlüsselzuweisungen und besondere Ergänzungenzuweisungen	1 080 295	1 079 246	0,1	497,24
LD02c	nachrichtlich: negative Schlüsselzuweisungen	19 489	30 340	-35,8	8,97
LD02d	dar. Kreis-, Verbandsgemeindeumlage	773 918	780 709	-0,9	356,22
LD03	Sonstige Transfereinzahlungen	53 319	49 714	7,3	24,54
LD04	Weitere Einzahlungen	1 199 055	1 102 662	8,7	551,90
LD05	Zinsen und ähnliche Einzahlungen	106 705	104 400	2,2	49,11
LD06	Einzahlungen laufende Rechnung	7 349 599	7 269 619	1,1	3 382,89
LD06a	dar. Einzahlungen vom Land	2 748 049	2 839 749	-3,2	1 264,88
LD06b	dar. (abzgl.) Einzahlungen von gleicher Ebene	1 168 205	1 152 415	1,4	537,70
LD07	Bereinigte Einzahlungen laufende Rechnung	6 181 394	6 117 205	1,0	2 845,19
LD08	Einzahlungen aus Investitionstätigkeit	662 697	595 723	11,2	305,03
LD08a	dar. Einzahlungen aus Zuwendungen für Inv. und Inv.förd.maßn.	587 014	527 964	11,2	270,19
LD08b	dar. Einzahlungen aus Beiträgen und ähnlichen Entgelten	8 564	13 539	-36,7	3,94
LD09	Einzahlungen aus Finanzierungstätigkeit	300 576	189 119	58,9	138,35
LD10	Einzahlungen Kapitalrechnung	963 272	784 841	22,7	443,38
LD10a	dar. Einzahlungen vom Land	521 007	462 752	12,6	239,81
LD10b	dar. (abzgl.) Einzahlungen von gleicher Ebene	30 018	18 417	63,0	13,82
LD11	Bereinigte Einzahlungen Kapitalrechnung	933 254	766 424	21,8	429,56
LD12	Personal- und Versorgungsauszahlungen	1 957 254	1 921 169	1,9	900,89
LD13	Auszahlungen für Sach- und Dienstleistungen	873 467	826 954	5,6	402,04
LD14	Transferauszahlungen, sonst. Ausz. für lfd. Verw.tätigk.	2 090 750	1 999 911	4,5	962,34
LD15	Soziale Leistungen und aufgabenbezogene Leistungsbeteiligung	1 295 604	1 275 869	1,5	596,34
LD16	Zinsen und ähnliche Auszahlungen	40 957	41 602	-1,5	18,85
LD17	Allgemeine Zuweisungen, Allgemeine Umlagen, Steuerbeteiligungen	873 458	875 516	-0,2	402,04
LD17a	dar. Gewerbesteuerumlage	76 545	64 517	18,6	35,23
LD18	Auszahlungen laufende Rechnung	7 131 492	6 941 021	2,7	3 282,50
LD18a	dar. Auszahlungen an das Land	38 490	50 535	-23,8	17,72
LD18b	(abzgl.) Einzahlungen von gleicher Ebene (= LD06b)	1 168 205	1 152 415	1,4	537,70
LD19	Bereinigte Auszahlungen laufende Rechnung	5 963 286	5 788 606	3,0	2 744,80
LD20	Auszahlungen für Investitionstätigkeit	998 419	885 711	12,7	459,55
LD20a	dar. Sachinvestitionen	948 908	812 972	16,7	436,77
LD21	Auszahlungen aus Finanzierungstätigkeit	202 784	229 891	-11,8	93,34
LD22	Auszahlungen Kapitalrechnung	1 201 203	1 115 602	7,7	552,89
LD22a	dar. Auszahlungen an das Land	6	148	-96,0	0,00
LD22b	(abzgl.) Einzahlungen von gleicher Ebene (= LD10b)	30 018	18 417	63,0	13,82
LD23	Bereinigte Auszahlungen Kapitalrechnung	1 171 185	1 097 185	6,7	539,08
LD24	Saldo laufende Rechnung	218 107	328 598	-33,6	100,39
LD24a	nachrichtlich: Saldo Nettotransfer vom Land	2 709 559	2 789 214	-2,9	1 247,16
LD25	Saldo Investitionstätigkeit	-335 723	-289 989	x	-154,53
LD26	Saldo Finanzrechnung ohne Finanzierungstätigkeit	-117 615	38 610	x	-54,14
LD26a	Saldo investive Finanzierungstätigkeit	97 792	-40 772	x	45,01
LD27	Saldo Kapitalrechnung	-237 931	-330 761	x	-109,52
LD27a	nachrichtlich: Saldo Nettotransfer vom Land	521 001	462 604	12,6	239,81
LD28	Saldo Finanzrechnung insgesamt	-19 823	-2 162	x	-9,12

1.2.2 Landessystematik Entwicklung Finanzrechnung kreisfreie Städte

Lfd. Nr.	Bezeichnung - Landessystematik -	01.01. - 31.12.		Veränderung	Je Einwohner/-in
		2021	2020		2021
		1 000 EUR		um %	EUR
LD01	Steuern und ähnliche Abgaben (ohne Kg. 605 "Ausgleichsleistungen")	540 323	484 836	11,4	979,81
LD01a	dar. Gewerbesteuer	235 860	182 045	29,6	427,70
LD01b	nachrichtlich: Gewerbesteuer netto (≙ abzgl. Gewerbesteuerumlage)	218 111	166 728	30,8	395,52
LD02	Zuwendungen und allgemeine Umlagen (einschl. Kg. 605 "Ausgl.leistungen")	818 439	859 201	-4,7	1 484,14
LD02a	dar. FAG-Leistungen	437 345	461 650	-5,3	793,07
LD02b	dar. Schlüsselzuweisungen und besondere Ergänzungszuweisungen	315 325	315 325	0,0	571,80
LD02c	nachrichtlich: negative Schlüsselzuweisungen	-	-	x	-
LD02d	dar. Kreis-, Verbandsgemeindeumlage	-	-	x	-
LD03	Sonstige Transfereinzahlungen	12 859	12 323	4,3	23,32
LD04	Weitere Einzahlungen	297 014	284 323	4,5	538,60
LD05	Zinsen und ähnliche Einzahlungen	51 483	51 407	0,1	93,36
LD06	Einzahlungen laufende Rechnung	1 720 119	1 692 091	1,7	3 119,22
LD06a	dar. Einzahlungen vom Land	793 871	823 253	-3,6	1 439,59
LD06b	dar. (abzgl.) Einzahlungen von gleicher Ebene	x	x	x	x
LD07	Bereinigte Einzahlungen laufende Rechnung	x	x	x	x
LD08	Einzahlungen aus Investitionstätigkeit	174 715	138 851	25,8	316,82
LD08a	dar. Einzahlungen aus Zuwendungen für Inv. und Inv.förd.maßn.	159 097	124 045	28,3	288,50
LD08b	dar. Einzahlungen aus Beiträgen und ähnlichen Entgelten	2 735	3 105	-11,9	4,96
LD09	Einzahlungen aus Finanzierungstätigkeit	117 067	61 384	90,7	212,29
LD10	Einzahlungen Kapitalrechnung	291 782	200 235	45,7	529,11
LD10a	dar. Einzahlungen vom Land	153 329	115 022	33,3	278,04
LD10b	dar. (abzgl.) Einzahlungen von gleicher Ebene	x	x	x	x
LD11	Bereinigte Einzahlungen Kapitalrechnung	x	x	x	x
LD12	Personal- und Versorgungsauszahlungen	406 297	397 430	2,2	736,77
LD13	Auszahlungen für Sach- und Dienstleistungen	155 673	150 506	3,4	282,29
LD14	Transferauszahlungen, sonst. Ausz. für lfd. Verw.tätigk.	758 750	733 327	3,5	1 375,90
LD15	Soziale Leistungen und aufgabenbezogene Leistungsbeteiligung	364 646	358 396	1,7	661,24
LD16	Zinsen und ähnliche Auszahlungen	14 033	14 003	0,2	25,45
LD17	Allgemeine Zuweisungen, Allgemeine Umlagen, Steuerbeteiligungen	17 748	15 318	15,9	32,18
LD17a	dar. Gewerbesteuerumlage	17 748	15 318	15,9	32,18
LD18	Auszahlungen laufende Rechnung	1 717 148	1 668 980	2,9	3 113,83
LD18a	dar. Auszahlungen an das Land	5 595	8 422	-33,6	10,15
LD18b	(abzgl.) Einzahlungen von gleicher Ebene (= LD06b)	x	x	x	x
LD19	Bereinigte Auszahlungen laufende Rechnung	x	x	x	x
LD20	Auszahlungen für Investitionstätigkeit	348 616	266 158	31,0	632,17
LD20a	dar. Sachinvestitionen	325 920	238 453	36,7	591,02
LD21	Auszahlungen aus Finanzierungstätigkeit	28 873	42 113	-31,4	52,36
LD22	Auszahlungen Kapitalrechnung	377 489	308 272	22,5	684,53
LD22a	dar. Auszahlungen an das Land	-	-	x	-
LD22b	(abzgl.) Einzahlungen von gleicher Ebene (= LD10b)	x	x	x	x
LD23	Bereinigte Auszahlungen Kapitalrechnung	x	x	x	x
LD24	Saldo laufende Rechnung	2 971	23 111	-87,1	5,39
LD24a	nachrichtlich: Saldo Nettotransfer vom Land	788 276	814 832	-3,3	1 429,44
LD25	Saldo Investitionstätigkeit	-173 901	-127 307	x	-315,35
LD26	Saldo Finanzrechnung ohne Finanzierungstätigkeit	-170 930	-104 196	x	-309,96
LD26a	Saldo investive Finanzierungstätigkeit	88 194	19 270	357,7	159,93
LD27	Saldo Kapitalrechnung	-85 707	-108 037	x	-155,42
LD27a	nachrichtlich: Saldo Nettotransfer vom Land	153 329	115 022	33,3	278,04
LD28	Saldo Finanzrechnung insgesamt	-82 736	-84 926	x	-150,03

1.2.3 Landessystematik Entwicklung Finanzrechnung Landkreise

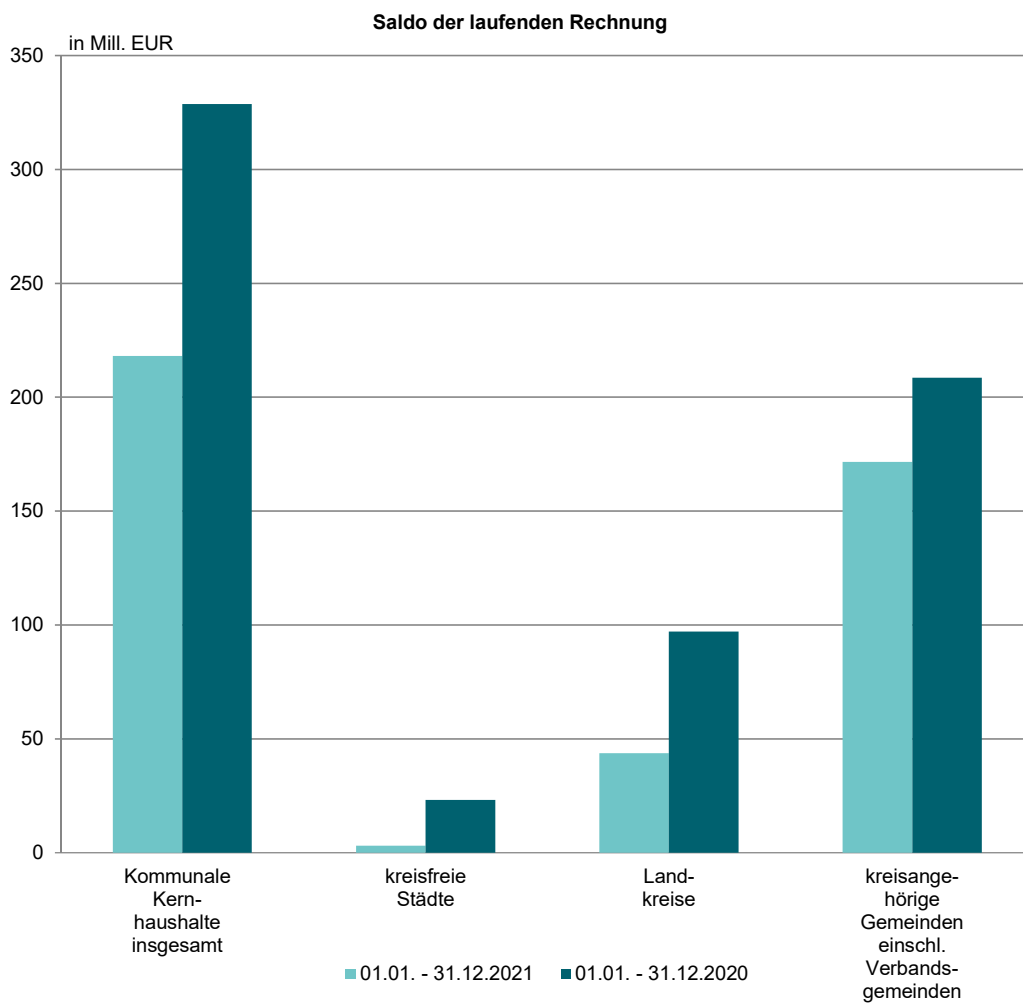
Lfd. Nr.	Bezeichnung - Landessystematik -	01.01. - 31.12.		Veränderung	Je Einwohner/-in
		2021	2020		2021
		1 000 EUR		um %	EUR
LD01	Steuern und ähnliche Abgaben (ohne Kg. 605 "Ausgleichsleistungen")	-	-	x	-
LD01a	dar. Gewerbesteuer	-	-	x	-
LD01b	nachrichtlich: Gewerbesteuer netto (≙ abzgl. Gewerbesteuerumlage)	-	-	x	-
LD02	Zuwendungen und allgemeine Umlagen (einschl. Kg. 605 "Ausgl.leistungen")	2 150 999	2 188 107	-1,7	1 326,86
LD02a	dar. FAG-Leistungen	524 681	524 680	0,0	323,65
LD02b	dar. Schlüsselzuweisungen und besondere Ergänzungszuweisungen	371 002	371 001	0,0	228,86
LD02c	nachrichtlich: negative Schlüsselzuweisungen	-	-	x	-
LD02d	dar. Kreis-, Verbandsgemeindeumlage	685 634	694 440	-1,3	422,94
LD03	Sonstige Transfereinzahlungen	39 004	35 779	9,0	24,06
LD04	Weitere Einzahlungen	465 773	406 937	14,5	287,32
LD05	Zinsen und ähnliche Einzahlungen	3 982	3 810	4,5	2,46
LD06	Einzahlungen laufende Rechnung	2 659 758	2 634 633	1,0	1 640,69
LD06a	dar. Einzahlungen vom Land	1 305 361	1 267 179	3,0	805,22
LD06b	dar. (abzgl.) Einzahlungen von gleicher Ebene	x	x	x	x
LD07	Bereinigte Einzahlungen laufende Rechnung	x	x	x	x
LD08	Einzahlungen aus Investitionstätigkeit	92 181	88 519	4,1	56,86
LD08a	dar. Einzahlungen aus Zuwendungen für Inv. und Inv.förd.maßn.	88 728	86 196	2,9	54,73
LD08b	dar. Einzahlungen aus Beiträgen und ähnlichen Entgelten	-	-	x	-
LD09	Einzahlungen aus Finanzierungstätigkeit	47 283	51 020	-7,3	29,17
LD10	Einzahlungen Kapitalrechnung	139 464	139 539	-0,1	86,03
LD10a	dar. Einzahlungen vom Land	84 160	77 641	8,4	51,91
LD10b	dar. (abzgl.) Einzahlungen von gleicher Ebene	x	x	x	x
LD11	Bereinigte Einzahlungen Kapitalrechnung	x	x	x	x
LD12	Personal- und Versorgungsauszahlungen	527 596	516 439	2,2	325,45
LD13	Auszahlungen für Sach- und Dienstleistungen	229 514	210 223	9,2	141,58
LD14	Transferauszahlungen, sonst. Ausz. für lfd. Verw.tätigk.	923 244	884 055	4,4	569,51
LD15	Soziale Leistungen und aufgabenbezogene Leistungsbeteiligung	930 823	917 325	1,5	574,18
LD16	Zinsen und ähnliche Auszahlungen	4 945	9 611	-48,5	3,05
LD17	Allgemeine Zuweisungen, Allgemeine Umlagen, Steuerbeteiligungen	-	2	x	-
LD17a	dar. Gewerbesteuerumlage	-	-	x	-
LD18	Auszahlungen laufende Rechnung	2 616 123	2 537 655	3,1	1 613,77
LD18a	dar. Auszahlungen an das Land	12 742	10 493	21,4	7,86
LD18b	(abzgl.) Einzahlungen von gleicher Ebene (= LD06b)	x	x	x	x
LD19	Bereinigte Auszahlungen laufende Rechnung	x	x	x	x
LD20	Auszahlungen für Investitionstätigkeit	146 801	127 605	15,0	90,56
LD20a	dar. Sachinvestitionen	136 926	110 517	23,9	84,46
LD21	Auszahlungen aus Finanzierungstätigkeit	61 816	73 962	-16,4	38,13
LD22	Auszahlungen Kapitalrechnung	208 617	201 567	3,5	128,69
LD22a	dar. Auszahlungen an das Land	-	9	x	-
LD22b	(abzgl.) Einzahlungen von gleicher Ebene (= LD10b)	x	x	x	x
LD23	Bereinigte Auszahlungen Kapitalrechnung	x	x	x	x
LD24	Saldo laufende Rechnung	43 635	96 978	-55,0	26,92
LD24a	nachrichtlich: Saldo Nettotransfer vom Land	1 292 620	1 256 687	2,9	797,36
LD25	Saldo Investitionstätigkeit	-54 620	-39 086	x	-33,69
LD26	Saldo Finanzrechnung ohne Finanzierungstätigkeit	-10 985	57 892	x	-6,78
LD26a	Saldo investive Finanzierungstätigkeit	-14 533	-22 942	x	-8,97
LD27	Saldo Kapitalrechnung	-69 153	-62 028	x	-42,66
LD27a	nachrichtlich: Saldo Nettotransfer vom Land	84 160	77 632	8,4	51,91
LD28	Saldo Finanzrechnung insgesamt	-25 518	34 950	x	-15,74

1.2.4 Landessystematik Entwicklung Finanzrechnung kreisangehörige Gemeinden einschließlich Verbandsgemeinden

Lfd. Nr.	Bezeichnung - Landessystematik -	01.01. - 31.12.		Veränderung	Je Einwohner/-in
		2021	2020		2021
		1 000 EUR		um %	EUR
LD01	Steuern und ähnliche Abgaben (ohne Kg. 605 "Ausgleichsleistungen")	1 443 462	1 357 643	6,3	890,41
LD01a	dar. Gewerbesteuer	618 679	541 609	14,2	381,64
LD01b	nachrichtlich: Gewerbesteuer netto (≙ abzgl. Gewerbesteuerumlage)	559 883	492 409	13,7	345,37
LD02	Zuwendungen und allgemeine Umlagen (einschl. Kg. 605 "Ausgl.leistungen")	1 037 297	1 123 054	-7,6	639,86
LD02a	dar. FAG-Leistungen	580 317	682 989	-15,0	357,97
LD02b	dar. Schlüsselzuweisungen und besondere Ergänzungszuweisungen	393 968	392 920	0,3	243,02
LD02c	nachrichtlich: negative Schlüsselzuweisungen	19 489	30 340	-35,8	12,02
LD02d	dar. Kreis-, Verbandsgemeindeumlage	88 284	86 269	2,3	54,46
LD03	Sonstige Transfereinzahlungen	1 457	1 612	-9,7	0,90
LD04	Weitere Einzahlungen	436 268	411 402	6,0	269,11
LD05	Zinsen und ähnliche Einzahlungen	51 240	49 184	4,2	31,61
LD06	Einzahlungen laufende Rechnung	2 969 723	2 942 896	0,9	1 831,89
LD06a	dar. Einzahlungen vom Land	648 816	749 316	-13,4	400,23
LD06b	dar. (abzgl.) Einzahlungen von gleicher Ebene	x	x	x	x
LD07	Bereinigte Einzahlungen laufende Rechnung	x	x	x	x
LD08	Einzahlungen aus Investitionstätigkeit	395 801	368 352	7,5	244,15
LD08a	dar. Einzahlungen aus Zuwendungen für Inv. und Inv.förd.maßn.	339 189	317 723	6,8	209,23
LD08b	dar. Einzahlungen aus Beiträgen und ähnlichen Entgelten	5 828	10 434	-44,1	3,60
LD09	Einzahlungen aus Finanzierungstätigkeit	136 226	76 715	77,6	84,03
LD10	Einzahlungen Kapitalrechnung	532 026	445 067	19,5	328,18
LD10a	dar. Einzahlungen vom Land	283 518	270 089	5,0	174,89
LD10b	dar. (abzgl.) Einzahlungen von gleicher Ebene	x	x	x	x
LD11	Bereinigte Einzahlungen Kapitalrechnung	x	x	x	x
LD12	Personal- und Versorgungsauszahlungen	1 023 361	1 007 300	1,6	631,27
LD13	Auszahlungen für Sach- und Dienstleistungen	488 280	466 225	4,7	301,20
LD14	Transferauszahlungen, sonst. Ausz. für lfd. Verw.tätigk.	408 756	382 529	6,9	252,14
LD15	Soziale Leistungen und aufgabenbezogene Leistungsbeteiligung	135	147	-8,2	0,08
LD16	Zinsen und ähnliche Auszahlungen	21 980	17 988	22,2	13,56
LD17	Allgemeine Zuweisungen, Allgemeine Umlagen, Steuerbeteiligungen	855 710	860 197	-0,5	527,85
LD17a	dar. Gewerbesteuerumlage	58 796	49 200	19,5	36,27
LD18	Auszahlungen laufende Rechnung	2 798 221	2 734 386	2,3	1 726,10
LD18a	dar. Auszahlungen an das Land	20 153	31 620	-36,3	12,43
LD18b	(abzgl.) Einzahlungen von gleicher Ebene (= LD06b)	x	x	x	x
LD19	Bereinigte Auszahlungen laufende Rechnung	x	x	x	x
LD20	Auszahlungen für Investitionstätigkeit	503 003	491 948	2,2	310,28
LD20a	dar. Sachinvestitionen	486 062	464 001	4,8	299,83
LD21	Auszahlungen aus Finanzierungstätigkeit	112 094	113 815	-1,5	69,15
LD22	Auszahlungen Kapitalrechnung	615 097	605 763	1,5	379,43
LD22a	dar. Auszahlungen an das Land	6	138	-95,7	0,00
LD22b	(abzgl.) Einzahlungen von gleicher Ebene (= LD10b)	x	x	x	x
LD23	Bereinigte Auszahlungen Kapitalrechnung	x	x	x	x
LD24	Saldo laufende Rechnung	171 502	208 510	-17,7	105,79
LD24a	nachrichtlich: Saldo Nettotransfer vom Land	628 663	717 696	-12,4	387,80
LD25	Saldo Investitionstätigkeit	-107 202	-123 596	x	-66,13
LD26	Saldo Finanzrechnung ohne Finanzierungstätigkeit	64 300	84 914	-24,3	39,66
LD26a	Saldo investive Finanzierungstätigkeit	24 131	-37 100	x	14,89
LD27	Saldo Kapitalrechnung	-83 071	-160 696	x	-51,24
LD27a	nachrichtlich: Saldo Nettotransfer vom Land	283 512	269 950	5,0	174,89
LD28	Saldo Finanzrechnung insgesamt	88 431	47 814	84,9	54,55

1.2.5 Landessystematik Darstellung - Saldo laufende Rechnung nach Gebietskörperschaftsgruppen

Lfd. Nr.	Bezeichnung - Landessystematik -	Kommunale Kernhaushalte insgesamt	Davon		
			kreisfreie Städte	Landkreise	kreisangehörige Gemeinden einschl. Verbandsgemeinden
1 000 EUR					
LD06	Einzahlungen laufende Rechnung				
	01.01. - 31.12.2021	7 349 599	1 720 119	2 659 758	2 969 723
	01.01. - 31.12.2020	7 269 619	1 692 091	2 634 633	2 942 896
LD18	Auszahlungen laufende Rechnung				
	01.01. - 31.12.2021	7 131 492	1 717 148	2 616 123	2 798 221
	01.01. - 31.12.2020	6 941 021	1 668 980	2 537 655	2 734 386
LD24	Saldo laufende Rechnung				
	01.01. - 31.12.2021	218 107	2 971	43 635	171 502
	01.01. - 31.12.2020	328 598	23 111	96 978	208 510



1.3 Zuordnungsschlüssel Tabellen 1.1 und 1.2

Lfd. Nr.	Bezeichnung - Landessystematik -	Kontengruppe/Konto Berechnung
LD01	Steuern und ähnliche Abgaben (ohne Kg. 605 "Ausgleichsleistungen")	601, 602, 603, 604
LD01a	dar. Gewerbesteuer	6013
LD01b	nachrichtlich: Gewerbesteuer netto (\cong abzgl. Gewerbesteuerumlage)	6013 ./ 7341
LD02	Zuwendungen und allgemeine Umlagen (einschl. Kg. 605 "Ausgl.leistungen")	605, 6111, 6121, 613, 614, 6182, 6191, 6192, 6193
LD02a	dar. FAG-Leistungen	6111, 6121, 6131
LD02b	dar. Schlüsselzuweisungen und besondere Ergänzungszuweisungen	6111
LD02c	nachrichtlich: negative Schlüsselzuweisungen	7371
LD02d	dar. Kreis-, Verbandsgemeindeumlage	6182
LD03	Sonstige Transfereinzahlungen	621, 622, 623, 6291
LD04	Weitere Einzahlungen	6311, 6321, 6361, 6411, 642, 6461, 648, 6511, 6521, 656, 6591
LD05	Zinsen und ähnliche Einzahlungen	661, 6651, 6691
LD06	Einzahlungen laufende Rechnung	Σ LD01 + LD02 + LD03 + LD04 + LD05
LD06a	dar. Einzahlungen vom Land	6052, 6053, 6111, 6121, 6131, 6141, 6231, 6481, 6611
LD06b	dar. (abzgl.) Einzahlungen von gleicher Ebene	6132, 6142, 6182, 6232, 6482, 6612
LD07	Bereinigte Einzahlungen laufende Rechnung	Differenz LD06 ./ LD06b
LD08	Einzahlungen aus Investitionstätigkeit	681, 6821, 683, 684, 6851, 6881, 6891
LD08a	dar. Einzahlungen aus Zuwendungen für Inv. und Inv.förd.maßn.	681
LD08b	dar. Einzahlungen aus Beiträgen und ähnlichen Entgelten	6881
LD09	Einzahlungen aus Finanzierungstätigkeit	6911, 692, 6941, 695
LD10	Einzahlungen Kapitalrechnung	Σ LD08 + LD09
LD10a	dar. Einzahlungen vom Land	6811, 6921, 6951
LD10b	dar. (abzgl.) Einzahlungen von gleicher Ebene	6812, 6922, 6952
LD11	Bereinigte Einzahlungen Kapitalrechnung	Differenz LD10 ./ LD10b
LD12	Personal- und Versorgungsauszahlungen	701, 702, 703, 7041, 711, 713, 7141, 7411
LD13	Auszahlungen für Sach- und Dienstleistungen	7211, 7221, 723, 7241, 725, 7261, 7271, 7281, 7291
LD14	Transferauszahlungen, sonst. Ausz. für lfd. Verw.tätigk.	731, 732, 7391, 742, 7431, 7441, 745, 748, 7491, 7492, 7493
LD15	Soziale Leistungen und aufgabenbezogene Leistungsbeteiligung	733, 746
LD16	Zinsen und ähnliche Auszahlungen	751, 759
LD17	Allgemeine Zuweisungen, Allgemeine Umlagen, Steuerbeteiligungen	734, 735, 737
LD17a	dar. Gewerbesteuerumlage	7341
LD18	Auszahlungen laufende Rechnung	Σ LD12 + LD13 + LD14 + LD15 + LD16 + LD17
LD18a	dar. Auszahlungen an das Land	7311, 7321, 7351, 7371, 7451, 7511
LD18b	(abzgl.) Einzahlungen von gleicher Ebene (= LD06b)	LD06b
LD19	Bereinigte Auszahlungen laufende Rechnung	Differenz LD18 ./ LD18b
LD20	Auszahlungen für Investitionstätigkeit	781, 7821, 783, 784, 785, 7891
LD20a	dar. Sachinvestitionen	7821, 783, 785
LD21	Auszahlungen aus Finanzierungstätigkeit	7911, 792, 7941, 795
LD22	Auszahlungen Kapitalrechnung	Σ LD20 + LD21
LD22a	dar. Auszahlungen an das Land	7811, 7921, 7951
LD22b	(abzgl.) Einzahlungen von gleicher Ebene (= LD10b)	LD10b
LD23	Bereinigte Auszahlungen Kapitalrechnung	Differenz LD22 ./ LD22b
LD24	Saldo laufende Rechnung	Differenz LD06 ./ LD18
LD24a	nachrichtlich: Saldo Nettotransfer vom Land	Differenz LD06a ./ LD18a
LD25	Saldo Investitionstätigkeit	Differenz LD08 ./ LD20
LD26	Saldo Finanzrechnung ohne Finanzierungstätigkeit	Σ LD24 + LD25
LD26a	Saldo investive Finanzierungstätigkeit	Differenz LD09 ./ LD21
LD27	Saldo Kapitalrechnung	Differenz LD10 ./ LD22
LD27a	nachrichtlich: Saldo Nettotransfer vom Land	Differenz LD10a ./ LD22a
LD28	Saldo Finanzrechnung insgesamt	Σ LD24 + LD27

1.4 Nettoergebnisse der vierteljährlichen Kassenstatistik 01.01.2021 bis 31.12.2021 nach Gebietskörperschaftsgruppen und Arten
 1.4.1 Landessystematik Finanzrechnung netto mit landesspezifischem Finanzierungssaldo der kommunalen Gruppen

Lfd. Nr.	Bezeichnung - Landessystematik netto -	Kommunale Kernhaushalte insgesamt	Davon		
			kreisfreie Städte	Landkreise	kreisangehörige Gemeinden einschl. Verbandsgemeinden
1 000 EUR					
LDn01	Steuern und ähnliche Abgaben netto (ohne Kg. 605 "Ausgleichsleistungen"; netto \triangleq abzgl. Gewerbesteuerumlage)	1 907 240	522 575	-	1 384 665
LDn01b	dar. Gewerbesteuer netto (netto \triangleq abzgl. Gewerbesteuerumlage)	777 994	218 111	-	559 883
LDn02	Zuwendungen u. allg. Umlagen netto (einschl. Kg. 605 "Ausgl.leistungen"; netto \triangleq abzgl. negative Schlüsselzuweisungen)	3 987 246	818 439	2 150 999	1 017 808
LDn02a	dar. FAG-Leistungen netto (netto \triangleq abzgl. negative Schlüsselzuweisungen)	1 522 854	437 345	524 681	560 828
LDn02b	dar. Schlüsselzuweisungen u. besondere Ergänzungszuw. netto (netto \triangleq abzgl. negative Schlüsselzuweisungen)	1 060 806	315 325	371 002	374 479
LDn02d	dar. Kreis-, Verbandsgemeindeumlage	773 918	-	685 634	88 284
LDn03	Sonstige Transfereinzahlungen	53 319	12 859	39 004	1 457
LDn04	Weitere Einzahlungen	1 199 055	297 014	465 773	436 268
LDn05	Zinsen und ähnliche Einzahlungen	106 705	51 483	3 982	51 240
LDn06	Einzahlungen laufende Rechnung netto (netto \triangleq abzgl. Gewerbesteuerumlage u. negative Schlüsselzuw.)	7 253 566	1 702 370	2 659 758	2 891 438
LDn06a	dar. Einzahlungen vom Land netto (netto \triangleq abzgl. negative Schlüsselzuweisungen)	2 728 560	793 871	1 305 361	629 328
LDn06b	dar. Einzahlungen von gleicher Ebene	1 168 205	x	x	x
LDn08	Einzahlungen aus Investitionstätigkeit	662 697	174 715	92 181	395 801
LDn09	Einzahlungen aus Finanzierungstätigkeit	300 576	117 067	47 283	136 226
LDn10	Einzahlungen Kapitalrechnung	963 272	291 782	139 464	532 026
LDn10a	dar. Einzahlungen vom Land	521 007	153 329	84 160	283 518
LDn10b	dar. Einzahlungen von gleicher Ebene	30 018	x	x	x
LDn12	Personal- und Versorgungsauszahlungen	1 957 254	406 297	527 596	1 023 361
LDn13	Auszahlungen für Sach- und Dienstleistungen	873 467	155 673	229 514	488 280
LDn14	Transferauszahlungen, sonst. Ausz. für lfd. Verw.tätigk.	2 090 750	758 750	923 244	408 756
LDn15	Soziale Leistungen und aufgabenbezogene Leistungsbeteiligung	1 295 604	364 646	930 823	135
LDn16	Zinsen und ähnliche Auszahlungen	40 957	14 033	4 945	21 980
LDn17	Allgemeine Zuweisungen, Allgemeine Umlagen, Steuerbeteiligungen netto (netto \triangleq abzgl. Gewerbesteuerumlage und negative Schlüsselzuw.)	777 425	-	-	777 425
LDn18	Auszahlungen laufende Rechnung netto (netto \triangleq ohne Gewerbesteuerumlage und ohne negative Schlüsselzuweisungen)	7 035 458	1 699 399	2 616 123	2 719 936
LDn18a	dar. Auszahlungen an das Land netto (netto \triangleq ohne negative Schlüsselzuweisungen)	19 001	5 595	12 742	665
LDn20	Auszahlungen für Investitionstätigkeit	998 419	348 616	146 801	503 003
LDn21	Auszahlungen aus Finanzierungstätigkeit	202 784	28 873	61 816	112 094
LDn22	Auszahlungen Kapitalrechnung	1 201 203	377 489	208 617	615 097
LDn22a	dar. Auszahlungen an das Land	6	-	-	6
LDn24	Saldo laufende Rechnung netto	218 107	2 971	43 635	171 502
LDn24a	nachrichtlich: Saldo Nettotransfer vom Land netto	2 709 559	788 276	1 292 620	628 663
LDn25	Saldo Investitionstätigkeit	-335 723	-173 901	-54 620	-107 202
LDn26	Saldo Finanzrechnung ohne Finanzierungstätigkeit netto	-117 615	-170 930	-10 985	64 300
LDn26a	Saldo investive Finanzierungstätigkeit netto	97 792	88 194	-14 533	24 131
LDn27	Saldo Kapitalrechnung netto	-237 931	-85 707	-69 153	-83 071
LDn27a	nachrichtlich: Saldo Nettotransfer vom Land netto	521 001	153 329	84 160	283 512
LDn28	Saldo Finanzrechnung insgesamt netto	-19 823	-82 736	-25 518	88 431

1.4.2 Landessystematik Finanzrechnung netto mit landesspezifischem Finanzierungssaldo der kommunalen Gruppen in EUR je Einwohner/-in

Lfd. Nr.	Bezeichnung - Landessystematik netto -	Kommunale Kern- haushalte insgesamt	Kreisfreie Städte	Land- kreise	Kreisange- hörige Gemeinden einschl. Verbands- gemeinden
					EUR je Einwohner/-in
LDn01	Steuern und ähnliche Abgaben netto (ohne Kg. 605 "Ausgleichsleistungen"; netto \triangleq abzgl. Gewerbesteuerumlage)	877,87	947,62	-	854,14
LDn01b	dar. Gewerbesteuer netto (netto \triangleq abzgl. Gewerbesteuerumlage)	358,10	395,52	-	345,37
LDn02	Zuwendungen u. allg. Umlagen netto (einschl. Kg. 605 "Ausgl.leistungen"; netto \triangleq abzgl. negative Schlüsselzuweisungen)	1 835,26	1 484,14	1 326,86	627,84
LDn02a	dar. FAG-Leistungen netto (netto \triangleq abzgl. negative Schlüsselzuweisungen)	700,94	793,07	323,65	345,95
LDn02b	dar. Schlüsselzuweisungen u. besondere Ergänzungszuw. netto (netto \triangleq abzgl. negative Schlüsselzuweisungen)	488,27	571,80	228,86	231,00
LDn02d	dar. Kreis-, Verbandsgemeindeumlage	356,22	-	422,94	54,46
LDn03	Sonstige Transfereinzahlungen	24,54	23,32	24,06	0,90
LDn04	Weitere Einzahlungen	551,90	538,60	287,32	269,11
LDn05	Zinsen und ähnliche Einzahlungen	49,11	93,36	2,46	31,61
LDn06	Einzahlungen laufende Rechnung netto (netto \triangleq abzgl. Gewerbesteuerumlage u. negative Schlüsselzuw.)	3 338,69	3 087,03	1 640,69	1 783,60
LDn06a	dar. Einzahlungen vom Land netto (netto \triangleq abzgl. negative Schlüsselzuweisungen)	1 255,91	1 439,59	805,22	388,21
LDn06b	dar. Einzahlungen von gleicher Ebene	537,70	x	x	x
LDn08	Einzahlungen aus Investitionstätigkeit	305,03	316,82	56,86	244,15
LDn09	Einzahlungen aus Finanzierungstätigkeit	138,35	212,29	29,17	84,03
LDn10	Einzahlungen Kapitalrechnung	443,38	529,11	86,03	328,18
LDn10a	dar. Einzahlungen vom Land	239,81	278,04	51,91	174,89
LDn10b	dar. Einzahlungen von gleicher Ebene	13,82	x	x	x
LDn12	Personal- und Versorgungsauszahlungen	900,89	736,77	325,45	631,27
LDn13	Auszahlungen für Sach- und Dienstleistungen	402,04	282,29	141,58	301,20
LDn14	Transferauszahlungen, sonst. Ausz. für lfd. Verw.tätigk.	962,34	1 375,90	569,51	252,14
LDn15	Soziale Leistungen und aufgabenbezogene Leistungsbeteiligung	596,34	661,24	574,18	0,08
LDn16	Zinsen und ähnliche Auszahlungen	18,85	25,45	3,05	13,56
LDn17	Allgemeine Zuweisungen, Allgemeine Umlagen, Steuerbeteiligungen netto (netto \triangleq abzgl. Gewerbesteuerumlage und negative Schlüsselzuw.)	357,83	-	-	479,56
LDn18	Auszahlungen laufende Rechnung netto (netto \triangleq ohne Gewerbesteuerumlage und ohne negative Schlüsselzuweisungen)	3 238,30	3 081,65	1 613,77	1 677,81
LDn18a	dar. Auszahlungen an das Land netto (netto \triangleq ohne negative Schlüsselzuweisungen)	8,75	10,15	7,86	0,41
LDn20	Auszahlungen für Investitionstätigkeit	459,55	632,17	90,56	310,28
LDn21	Auszahlungen aus Finanzierungstätigkeit	93,34	52,36	38,13	69,15
LDn22	Auszahlungen Kapitalrechnung	552,89	684,53	128,69	379,43
LDn22a	dar. Auszahlungen an das Land	0,00	-	-	0,00
LDn24	Saldo laufende Rechnung netto	100,39	5,39	26,92	105,79
LDn24a	nachrichtlich: Saldo Nettotransfer vom Land netto	1 247,16	1 429,44	797,36	387,80
LDn25	Saldo Investitionstätigkeit	-154,53	-315,35	-33,69	-66,13
LDn26	Saldo Finanzrechnung ohne Finanzierungstätigkeit netto	-54,14	-309,96	-6,78	39,66
LDn26a	Saldo investive Finanzierungstätigkeit netto	45,01	159,93	-8,97	14,89
LDn27	Saldo Kapitalrechnung netto	-109,52	-155,42	-42,66	-51,24
LDn27a	nachrichtlich: Saldo Nettotransfer vom Land netto	239,81	278,04	51,91	174,89
LDn28	Saldo Finanzrechnung insgesamt netto	-9,12	-150,03	-15,74	54,55

1.5 Entwicklung der kassenmäßigen Nettoein- und Nettoauszahlungen und Saldo 01.01.2021 bis 31.12.2021 im Vergleich zum Vorjahr
 1.5.1 Landessystematik Entwicklung Finanzrechnung netto kommunale Kernhaushalte insgesamt

Lfd. Nr.	Bezeichnung - Landessystematik netto -	01.01. - 31.12.		Veränderung	Je Einwohner/-in
		2021	2020		2021
		1 000 EUR		um %	EUR
LDn01	Steuern und ähnliche Abgaben netto (ohne Kg. 605 "Ausgleichsleistungen"; netto \triangleq abzgl. Gewerbesteuerumlage)	1 907 240	1 777 962	7,3	877,87
LDn01b	dar. Gewerbesteuer netto (netto \triangleq abzgl. Gewerbesteuerumlage)	777 994	659 137	18,0	358,10
LDn02	Zuwendungen u. allg. Umlagen netto (einschl. Kg. 605 "Ausgl.leistungen"; netto \triangleq abzgl. negative Schlüsselzuweisungen)	3 987 246	4 140 023	-3,7	1 835,26
LDn02a	dar. FAG-Leistungen netto (netto \triangleq abzgl. negative Schlüsselzuweisungen)	1 522 854	1 638 978	-7,1	700,94
LDn02b	dar. Schlüsselzuweisungen u. besondere Ergänzungszuw. netto (netto \triangleq abzgl. negative Schlüsselzuweisungen)	1 060 806	1 048 906	1,1	488,27
LDn02d	dar. Kreis-, Verbandsgemeindeumlage	773 918	780 709	-0,9	356,22
LDn03	Sonstige Transfereinzahlungen	53 319	49 714	7,3	24,54
LDn04	Weitere Einzahlungen	1 199 055	1 102 662	8,7	551,90
LDn05	Zinsen und ähnliche Einzahlungen	106 705	104 400	2,2	49,11
LDn06	Einzahlungen laufende Rechnung netto (netto \triangleq abzgl. Gewerbesteuerumlage u. negative Schlüsselzuw.)	7 253 566	7 174 762	1,1	3 338,69
LDn06a	dar. Einzahlungen vom Land netto (netto \triangleq abzgl. negative Schlüsselzuweisungen)	2 728 560	2 809 409	-2,9	1 255,91
LDn06b	dar. Einzahlungen von gleicher Ebene	1 168 205	1 152 415	1,4	537,70
LDn08	Einzahlungen aus Investitionstätigkeit	662 697	595 723	11,2	305,03
LDn09	Einzahlungen aus Finanzierungstätigkeit	300 576	189 119	58,9	138,35
LDn10	Einzahlungen Kapitalrechnung	963 272	784 841	22,7	443,38
LDn10a	dar. Einzahlungen vom Land	521 007	462 752	12,6	239,81
LDn10b	dar. Einzahlungen von gleicher Ebene	30 018	18 417	63,0	13,82
LDn12	Personal- und Versorgungsauszahlungen	1 957 254	1 921 169	1,9	900,89
LDn13	Auszahlungen für Sach- und Dienstleistungen	873 467	826 954	5,6	402,04
LDn14	Transferauszahlungen, sonst. Ausz. für lfd. Verw.tätigk.	2 090 750	1 999 911	4,5	962,34
LDn15	Soziale Leistungen und aufgabenbezogene Leistungsbeteiligung	1 295 604	1 275 869	1,5	596,34
LDn16	Zinsen und ähnliche Auszahlungen	40 957	41 602	-1,5	18,85
LDn17	Allgemeine Zuweisungen, Allgemeine Umlagen, Steuerbeteiligungen netto (netto \triangleq abzgl. Gewerbesteuerumlage und negative Schlüsselzuw.)	777 425	780 659	-0,4	357,83
LDn18	Auszahlungen laufende Rechnung netto (netto \triangleq ohne Gewerbesteuerumlage und ohne negative Schlüsselzuweisungen)	7 035 458	6 846 164	2,8	3 238,30
LDn18a	dar. Auszahlungen an das Land netto (netto \triangleq ohne negative Schlüsselzuweisungen)	19 001	20 195	-5,9	8,75
LDn20	Auszahlungen für Investitionstätigkeit	998 419	885 711	12,7	459,55
LDn21	Auszahlungen aus Finanzierungstätigkeit	202 784	229 891	-11,8	93,34
LDn22	Auszahlungen Kapitalrechnung	1 201 203	1 115 602	7,7	552,89
LDn22a	dar. Auszahlungen an das Land	6	148	-96,0	0,00
LDn24	Saldo laufende Rechnung netto	218 107	328 598	-33,6	100,39
LDn24a	nachrichtlich: Saldo Nettotransfer vom Land netto	2 709 559	2 789 214	-2,9	1 247,16
LDn25	Saldo Investitionstätigkeit	-335 723	-289 989	x	-154,53
LDn26	Saldo Finanzrechnung ohne Finanzierungstätigkeit netto	-117 615	38 610	x	-54,14
LDn26a	Saldo investive Finanzierungstätigkeit netto	97 792	-40 772	x	45,01
LDn27	Saldo Kapitalrechnung netto	-237 931	-330 761	x	-109,52
LDn27a	nachrichtlich: Saldo Nettotransfer vom Land netto	521 001	462 604	12,6	239,81
LDn28	Saldo Finanzrechnung insgesamt netto	-19 823	-2 162	x	-9,12

1.5.2 Landessystematik Entwicklung Finanzrechnung netto kreisfreie Städte

Lfd. Nr.	Bezeichnung - Landessystematik netto -	01.01. - 31.12.		Veränderung	Je Einwohner/-in
		2021	2020		2021
		1 000 EUR		um %	EUR
LDn01	Steuern und ähnliche Abgaben netto (ohne Kg. 605 "Ausgleichsleistungen"; netto \triangleq abzgl. Gewerbesteuerumlage)	522 575	469 519	11,3	947,62
LDn01b	dar. Gewerbesteuer netto (netto \triangleq abzgl. Gewerbesteuerumlage)	218 111	166 728	30,8	395,52
LDn02	Zuwendungen u. allg. Umlagen netto (einschl. Kg. 605 "Ausgl.leistungen"; netto \triangleq abzgl. negative Schlüsselzuweisungen)	818 439	859 201	-4,7	1 484,14
LDn02a	dar. FAG-Leistungen netto (netto \triangleq abzgl. negative Schlüsselzuweisungen)	437 345	461 650	-5,3	793,07
LDn02b	dar. Schlüsselzuweisungen u. besondere Ergänzungszuw. netto (netto \triangleq abzgl. negative Schlüsselzuweisungen)	315 325	315 325	0,0	571,80
LDn02d	dar. Kreis-, Verbandsgemeindeumlage	-	-	x	-
LDn03	Sonstige Transfereinzahlungen	12 859	12 323	4,3	23,32
LDn04	Weitere Einzahlungen	297 014	284 323	4,5	538,60
LDn05	Zinsen und ähnliche Einzahlungen	51 483	51 407	0,1	93,36
LDn06	Einzahlungen laufende Rechnung netto (netto \triangleq abzgl. Gewerbesteuerumlage u. negative Schlüsselzuw.)	1 702 370	1 676 773	1,5	3 087,03
LDn06a	dar. Einzahlungen vom Land netto (netto \triangleq abzgl. negative Schlüsselzuweisungen)	793 871	823 253	-3,6	1 439,59
LDn06b	dar. Einzahlungen von gleicher Ebene	x	x	x	x
LDn08	Einzahlungen aus Investitionstätigkeit	174 715	138 851	25,8	316,82
LDn09	Einzahlungen aus Finanzierungstätigkeit	117 067	61 384	90,7	212,29
LDn10	Einzahlungen Kapitalrechnung	291 782	200 235	45,7	529,11
LDn10a	dar. Einzahlungen vom Land	153 329	115 022	33,3	278,04
LDn10b	dar. Einzahlungen von gleicher Ebene	x	x	x	x
LDn12	Personal- und Versorgungsauszahlungen	406 297	397 430	2,2	736,77
LDn13	Auszahlungen für Sach- und Dienstleistungen	155 673	150 506	3,4	282,29
LDn14	Transferauszahlungen, sonst. Ausz. für lfd. Verw.tätigk.	758 750	733 327	3,5	1 375,90
LDn15	Soziale Leistungen und aufgabenbezogene Leistungsbeteiligung	364 646	358 396	1,7	661,24
LDn16	Zinsen und ähnliche Auszahlungen	14 033	14 003	0,2	25,45
LDn17	Allgemeine Zuweisungen, Allgemeine Umlagen, Steuerbeteiligungen netto (netto \triangleq abzgl. Gewerbesteuerumlage und negative Schlüsselzuw.)	-	-	x	-
LDn18	Auszahlungen laufende Rechnung netto (netto \triangleq ohne Gewerbesteuerumlage und ohne negative Schlüsselzuweisungen)	1 699 399	1 653 662	2,8	3 081,65
LDn18a	dar. Auszahlungen an das Land netto (netto \triangleq ohne negative Schlüsselzuweisungen)	5 595	8 422	-33,6	10,15
LDn20	Auszahlungen für Investitionstätigkeit	348 616	266 158	31,0	632,17
LDn21	Auszahlungen aus Finanzierungstätigkeit	28 873	42 113	-31,4	52,36
LDn22	Auszahlungen Kapitalrechnung	377 489	308 272	22,5	684,53
LDn22a	dar. Auszahlungen an das Land	-	-	x	-
LDn24	Saldo laufende Rechnung netto	2 971	23 111	-87,1	5,39
LDn24a	nachrichtlich: Saldo Nettotransfer vom Land netto	788 276	814 832	-3,3	1 429,44
LDn25	Saldo Investitionstätigkeit	-173 901	-127 307	x	-315,35
LDn26	Saldo Finanzrechnung ohne Finanzierungstätigkeit netto	-170 930	-104 196	x	-309,96
LDn26a	Saldo investive Finanzierungstätigkeit netto	88 194	19 270	357,7	159,93
LDn27	Saldo Kapitalrechnung netto	-85 707	-108 037	x	-155,42
LDn27a	nachrichtlich: Saldo Nettotransfer vom Land netto	153 329	115 022	33,3	278,04
LDn28	Saldo Finanzrechnung insgesamt netto	-82 736	-84 926	x	-150,03

1.5.3 Landessystematik Entwicklung Finanzrechnung netto Landkreise

Lfd. Nr.	Bezeichnung - Landessystematik netto -	01.01. - 31.12.		Veränderung	Je Einwohner/-in
		2021	2020		2021
		1 000 EUR		um %	EUR
LDn01	Steuern und ähnliche Abgaben netto (ohne Kg. 605 "Ausgleichsleistungen"; netto \triangleq abzgl. Gewerbesteuerumlage)	-	-	x	-
LDn01b	dar. Gewerbesteuer netto (netto \triangleq abzgl. Gewerbesteuerumlage)	-	-	x	-
LDn02	Zuwendungen u. allg. Umlagen netto (einschl. Kg. 605 "Ausgl.leistungen"; netto \triangleq abzgl. negative Schlüsselzuweisungen)	2 150 999	2 188 107	-1,7	1 326,86
LDn02a	dar. FAG-Leistungen netto (netto \triangleq abzgl. negative Schlüsselzuweisungen)	524 681	524 680	0,0	323,65
LDn02b	dar. Schlüsselzuweisungen u. besondere Ergänzungszuw. netto (netto \triangleq abzgl. negative Schlüsselzuweisungen)	371 002	371 001	0,0	228,86
LDn02d	dar. Kreis-, Verbandsgemeindeumlage	685 634	694 440	-1,3	422,94
LDn03	Sonstige Transfereinzahlungen	39 004	35 779	9,0	24,06
LDn04	Weitere Einzahlungen	465 773	406 937	14,5	287,32
LDn05	Zinsen und ähnliche Einzahlungen	3 982	3 810	4,5	2,46
LDn06	Einzahlungen laufende Rechnung netto (netto \triangleq abzgl. Gewerbesteuerumlage u. negative Schlüsselzuw.)	2 659 758	2 634 633	1,0	1 640,69
LDn06a	dar. Einzahlungen vom Land netto (netto \triangleq abzgl. negative Schlüsselzuweisungen)	1 305 361	1 267 179	3,0	805,22
LDn06b	dar. Einzahlungen von gleicher Ebene	x	x	x	x
LDn08	Einzahlungen aus Investitionstätigkeit	92 181	88 519	4,1	56,86
LDn09	Einzahlungen aus Finanzierungstätigkeit	47 283	51 020	-7,3	29,17
LDn10	Einzahlungen Kapitalrechnung	139 464	139 539	-0,1	86,03
LDn10a	dar. Einzahlungen vom Land	84 160	77 641	8,4	51,91
LDn10b	dar. Einzahlungen von gleicher Ebene	x	x	x	x
LDn12	Personal- und Versorgungsauszahlungen	527 596	516 439	2,2	325,45
LDn13	Auszahlungen für Sach- und Dienstleistungen	229 514	210 223	9,2	141,58
LDn14	Transferauszahlungen, sonst. Ausz. für lfd. Verw.tätigk.	923 244	884 055	4,4	569,51
LDn15	Soziale Leistungen und aufgabenbezogene Leistungsbeteiligung	930 823	917 325	1,5	574,18
LDn16	Zinsen und ähnliche Auszahlungen	4 945	9 611	-48,5	3,05
LDn17	Allgemeine Zuweisungen, Allgemeine Umlagen, Steuerbeteiligungen netto (netto \triangleq abzgl. Gewerbesteuerumlage und negative Schlüsselzuw.)	-	2	x	-
LDn18	Auszahlungen laufende Rechnung netto (netto \triangleq ohne Gewerbesteuerumlage und ohne negative Schlüsselzuweisungen)	2 616 123	2 537 655	3,1	1 613,77
LDn18a	dar. Auszahlungen an das Land netto (netto \triangleq ohne negative Schlüsselzuweisungen)	12 742	10 493	21,4	7,86
LDn20	Auszahlungen für Investitionstätigkeit	146 801	127 605	15,0	90,56
LDn21	Auszahlungen aus Finanzierungstätigkeit	61 816	73 962	-16,4	38,13
LDn22	Auszahlungen Kapitalrechnung	208 617	201 567	3,5	128,69
LDn22a	dar. Auszahlungen an das Land	-	9	x	-
LDn24	Saldo laufende Rechnung netto	43 635	96 978	-55,0	26,92
LDn24a	nachrichtlich: Saldo Nettotransfer vom Land netto	1 292 620	1 256 687	2,9	797,36
LDn25	Saldo Investitionstätigkeit	-54 620	-39 086	x	-33,69
LDn26	Saldo Finanzrechnung ohne Finanzierungstätigkeit netto	-10 985	57 892	x	-6,78
LDn26a	Saldo investive Finanzierungstätigkeit netto	-14 533	-22 942	x	-8,97
LDn27	Saldo Kapitalrechnung netto	-69 153	-62 028	x	-42,66
LDn27a	nachrichtlich: Saldo Nettotransfer vom Land netto	84 160	77 632	8,4	51,91
LDn28	Saldo Finanzrechnung insgesamt netto	-25 518	34 950	x	-15,74

1.5.4 Landessystematik Entwicklung Finanzrechnung netto kreisangehörige Gemeinden einschließlich Verbandsgemeinden

Lfd. Nr.	Bezeichnung - Landessystematik netto -	01.01. - 31.12.		Veränderung	Je Einwohner/-in
		2021	2020		2021
		1 000 EUR		um %	EUR
LDn01	Steuern und ähnliche Abgaben netto (ohne Kg. 605 "Ausgleichsleistungen"; netto \triangleq abzgl. Gewerbesteuerumlage)	1 384 665	1 308 444	5,8	854,14
LDn01b	dar. Gewerbesteuer netto (netto \triangleq abzgl. Gewerbesteuerumlage)	559 883	492 409	13,7	345,37
LDn02	Zuwendungen u. allg. Umlagen netto (einschl. Kg. 605 "Ausgl.leistungen"; netto \triangleq abzgl. negative Schlüsselzuweisungen)	1 017 808	1 092 714	-6,9	627,84
LDn02a	dar. FAG-Leistungen netto (netto \triangleq abzgl. negative Schlüsselzuweisungen)	560 828	652 649	-14,1	345,95
LDn02b	dar. Schlüsselzuweisungen u. besondere Ergänzungszuw. netto (netto \triangleq abzgl. negative Schlüsselzuweisungen)	374 479	362 580	3,3	231,00
LDn02d	dar. Kreis-, Verbandsgemeindeumlage	88 284	86 269	2,3	54,46
LDn03	Sonstige Transfereinzahlungen	1 457	1 612	-9,7	0,90
LDn04	Weitere Einzahlungen	436 268	411 402	6,0	269,11
LDn05	Zinsen und ähnliche Einzahlungen	51 240	49 184	4,2	31,61
LDn06	Einzahlungen laufende Rechnung netto (netto \triangleq abzgl. Gewerbesteuerumlage u. negative Schlüsselzuw.)	2 891 438	2 863 356	1,0	1 783,60
LDn06a	dar. Einzahlungen vom Land netto (netto \triangleq abzgl. negative Schlüsselzuweisungen)	629 328	718 976	-12,5	388,21
LDn06b	dar. Einzahlungen von gleicher Ebene	x	x	x	x
LDn08	Einzahlungen aus Investitionstätigkeit	395 801	368 352	7,5	244,15
LDn09	Einzahlungen aus Finanzierungstätigkeit	136 226	76 715	77,6	84,03
LDn10	Einzahlungen Kapitalrechnung	532 026	445 067	19,5	328,18
LDn10a	dar. Einzahlungen vom Land	283 518	270 089	5,0	174,89
LDn10b	dar. Einzahlungen von gleicher Ebene	x	x	x	x
LDn12	Personal- und Versorgungsauszahlungen	1 023 361	1 007 300	1,6	631,27
LDn13	Auszahlungen für Sach- und Dienstleistungen	488 280	466 225	4,7	301,20
LDn14	Transferauszahlungen, sonst. Ausz. für lfd. Verw.tätigk.	408 756	382 529	6,9	252,14
LDn15	Soziale Leistungen und aufgabenbezogene Leistungsbeteiligung	135	147	-8,2	0,08
LDn16	Zinsen und ähnliche Auszahlungen	21 980	17 988	22,2	13,56
LDn17	Allgemeine Zuweisungen, Allgemeine Umlagen, Steuerbeteiligungen netto (netto \triangleq abzgl. Gewerbesteuerumlage und negative Schlüsselzuw.)	777 425	780 658	-0,4	479,56
LDn18	Auszahlungen laufende Rechnung netto (netto \triangleq ohne Gewerbesteuerumlage und ohne negative Schlüsselzuweisungen)	2 719 936	2 654 846	2,5	1 677,81
LDn18a	dar. Auszahlungen an das Land netto (netto \triangleq ohne negative Schlüsselzuweisungen)	665	1 280	-48,1	0,41
LDn20	Auszahlungen für Investitionstätigkeit	503 003	491 948	2,2	310,28
LDn21	Auszahlungen aus Finanzierungstätigkeit	112 094	113 815	-1,5	69,15
LDn22	Auszahlungen Kapitalrechnung	615 097	605 763	1,5	379,43
LDn22a	dar. Auszahlungen an das Land	6	138	-95,7	0,00
LDn24	Saldo laufende Rechnung netto	171 502	208 510	-17,7	105,79
LDn24a	nachrichtlich: Saldo Nettotransfer vom Land netto	628 663	717 696	-12,4	387,80
LDn25	Saldo Investitionstätigkeit	-107 202	-123 596	x	-66,13
LDn26	Saldo Finanzrechnung ohne Finanzierungstätigkeit netto	64 300	84 914	-24,3	39,66
LDn26a	Saldo investive Finanzierungstätigkeit netto	24 131	-37 100	x	14,89
LDn27	Saldo Kapitalrechnung netto	-83 071	-160 696	x	-51,24
LDn27a	nachrichtlich: Saldo Nettotransfer vom Land netto	283 512	269 950	5,0	174,89
LDn28	Saldo Finanzrechnung insgesamt netto	88 431	47 814	84,9	54,55

1.6 Zuordnungsschlüssel Netto-Tabellen 1.4 und 1.5

Lfd. Nr.	Bezeichnung - Landessystematik netto -	Kontengruppe/Konto Berechnung
LDn01	Steuern und ähnliche Abgaben netto (ohne Kg. 605 "Ausgleichsleistungen"; netto \triangleq abzgl. Gewerbesteuerumlage)	601, 602, 603, 604 ./ 7341
LDn01b	dar. Gewerbesteuer netto (netto \triangleq abzgl. Gewerbesteuerumlage)	6013 ./ 7341
LDn02	Zuwendungen u. allg. Umlagen netto (einschl. Kg. 605 "Ausgl.leistungen"; netto \triangleq abzgl. negative Schlüsselzuweisungen)	605, 6111, 6121, 613, 614, 6182, 6191, 6192, 6193 ./ 7371
LDn02a	dar. FAG-Leistungen netto (netto \triangleq abzgl. negative Schlüsselzuweisungen)	6111, 6121, 6131 ./ 7371
LDn02b	dar. Schlüsselzuweisungen u. besondere Ergänzungszuw. netto (netto \triangleq abzgl. negative Schlüsselzuweisungen)	6111 ./ 7371
LDn02d	dar. Kreis-, Verbandsgemeindeumlage	6182
LDn03	Sonstige Transfereinzahlungen	621, 622, 623, 6291
LDn04	Weitere Einzahlungen	6311, 6321, 6361, 6411, 642, 6461, 648, 6511, 6521, 656, 6591
LDn05	Zinsen und ähnliche Einzahlungen	661, 6651, 6691
LDn06	Einzahlungen laufende Rechnung netto (netto \triangleq abzgl. Gewerbesteuerumlage u. negative Schlüsselzuw.)	Σ LDn01 + LDn02 + LDn03 + LDn04 + LDn05
LDn06a	dar. Einzahlungen vom Land netto (netto \triangleq abzgl. negative Schlüsselzuweisungen)	6052, 6053, 6111, 6121, 6131, 6141, 6231, 6481, 6611 ./ 7371
LDn06b	dar. Einzahlungen von gleicher Ebene	6132, 6142, 6182, 6232, 6482, 6612
LDn08	Einzahlungen aus Investitionstätigkeit	681, 6821, 683, 684, 6851, 6881, 6891
LDn09	Einzahlungen aus Finanzierungstätigkeit	6911, 692, 6941, 695
LDn10	Einzahlungen Kapitalrechnung	Σ LDn08 + LDn09
LDn10a	dar. Einzahlungen vom Land	6811, 6921, 6951
LDn10b	dar. Einzahlungen von gleicher Ebene	6812, 6922, 6952
LDn12	Personal- und Versorgungsauszahlungen	701, 702, 703, 7041, 711, 713, 7141, 7411
LDn13	Auszahlungen für Sach- und Dienstleistungen	7211, 7221, 723, 7241, 725, 7261, 7271, 7281, 7291
LDn14	Transferauszahlungen, sonst. Ausz. für lfd. Verw.tätigk.	731, 732, 7391, 742, 7431, 7441, 745, 748, 7491, 7492, 7493
LDn15	Soziale Leistungen und aufgabenbezogene Leistungsbeteiligung	733, 746
LDn16	Zinsen und ähnliche Auszahlungen	751, 759
LDn17	Allgemeine Zuweisungen, Allgemeine Umlagen, Steuerbeteiligungen netto (netto \triangleq abzgl. Gewerbesteuerumlage und negative Schlüsselzuw.)	734, 735, 737 ./ 7341 ./ 7371
LDn18	Auszahlungen laufende Rechnung netto (netto \triangleq ohne Gewerbesteuerumlage und ohne negative Schlüsselzuweisungen)	Σ LDn12 + LDn13 + LDn14 + LDn15 + LDn16 + LDn17
LDn18a	dar. Auszahlungen an das Land netto (netto \triangleq ohne negative Schlüsselzuweisungen)	7311, 7321, 7351, 7451, 7511
LDn20	Auszahlungen für Investitionstätigkeit	781, 7821, 783, 784, 785, 7891
LDn21	Auszahlungen aus Finanzierungstätigkeit	7911, 792, 7941, 795
LDn22	Auszahlungen Kapitalrechnung	Σ LDn20 + LDn21
LDn22a	dar. Auszahlungen an das Land	7811, 7921, 7951
LDn24	Saldo laufende Rechnung netto	Differenz LDn06 ./ LDn18
LDn24a	nachrichtlich: Saldo Nettotransfer vom Land netto	Differenz LDn06a ./ LDn18a
LDn25	Saldo Investitionstätigkeit	Differenz LDn08 ./ LDn20
LDn26	Saldo Finanzrechnung ohne Finanzierungstätigkeit netto	Σ LDn24 + LDn25
LDn26a	Saldo investive Finanzierungstätigkeit netto	Differenz LDn09 ./ LDn21
LDn27	Saldo Kapitalrechnung netto	Differenz LDn10 ./ LDn22
LDn27a	nachrichtlich: Saldo Nettotransfer vom Land netto	Differenz LDn10a ./ LDn22a
LDn28	Saldo Finanzrechnung insgesamt netto	Σ LDn24 + LDn27

1.7 Unterschiede Zuordnung Finanzrechnung zu Finanzrechnung netto

Lfd. Nr.	Bezeichnung - Landessystematik -	Lfd. Nr. Landessystematik netto	Unterschiede Zuordnung Landessystematik netto zur Landessystematik
LD01	Steuern und ähnliche Abgaben (ohne Kg. 605 "Ausgleichsleistungen")	LDn01	/.
LD01a	dar. Gewerbesteuer	-	7341
LD01b	nachrichtlich: Gewerbesteuer netto (\cong abzgl. Gewerbesteuerumlage)	LDn01b	
LD02	Zuwendungen und allgemeine Umlagen (einschl. Kg. 605 "Ausgl.leistungen")	LDn02	/.
LD02a	dar. FAG-Leistungen	LDn02a	7371
LD02b	dav. Schlüsselzuweisungen und besondere Ergänzungszuweisungen	LDn02b	7371
LD02c	nachrichtlich: negative Schlüsselzuweisungen	-	
LD02d	dar. Kreis-, Verbandsgemeindeumlage	LDn02d	
LD03	Sonstige Transfereinzahlungen	LDn03	
LD04	Weitere Einzahlungen	LDn04	
LD05	Zinsen und ähnliche Einzahlungen	LDn05	
LD06	Einzahlungen laufende Rechnung	LDn06	/.
LD06a	dar. Einzahlungen vom Land	LDn06a	7341 /.
LD06b	dar. (abzgl.) Einzahlungen von gleicher Ebene	LDn06b	7371
LD07	Bereinigte Einzahlungen laufende Rechnung	-	
LD08	Einzahlungen aus Investitionstätigkeit	LDn08	
LD08a	dar. Einzahlungen aus Zuwendungen für Inv. und Inv.förd.maßn.	-	
LD08b	dar. Einzahlungen aus Beiträgen und ähnlichen Entgelten	-	
LD09	Einzahlungen aus Finanzierungstätigkeit	LDn09	
LD10	Einzahlungen Kapitalrechnung	LDn10	
LD10a	dar. Einzahlungen vom Land	LDn10a	
LD10b	dar. (abzgl.) Einzahlungen von gleicher Ebene	LDn10b	
LD11	Bereinigte Einzahlungen Kapitalrechnung	-	
LD12	Personal- und Versorgungsauszahlungen	LDn12	
LD13	Auszahlungen für Sach- und Dienstleistungen	LDn13	
LD14	Transferauszahlungen, sonst. Ausz. für lfd. Verw.tätigk.	LDn14	
LD15	Soziale Leistungen und aufgabenbezogene Leistungsbeteiligung	LDn15	
LD16	Zinsen und ähnliche Auszahlungen	LDn16	
LD17	Allgemeine Zuweisungen, Allgemeine Umlagen, Steuerbeteiligungen	LDn17	/.
LD17a	dar. Gewerbesteuerumlage	-	7341 /.
LD18	Auszahlungen laufende Rechnung	LDn18	7371 /.
LD18a	dar. Auszahlungen an das Land	LDn18a	7371
LD18b	(abzgl.) Einzahlungen von gleicher Ebene (= LD06b)	-	
LD19	Bereinigte Auszahlungen laufende Rechnung	-	
LD20	Auszahlungen für Investitionstätigkeit	LDn20	
LD20a	dar. Sachinvestitionen	-	
LD21	Auszahlungen aus Finanzierungstätigkeit	LDn21	
LD22	Auszahlungen Kapitalrechnung	LDn22	
LD22a	dar. Auszahlungen an das Land	LDn22a	
LD22b	(abzgl.) Einzahlungen von gleicher Ebene (= LD10b)	-	
LD23	Bereinigte Auszahlungen Kapitalrechnung	-	
LD24	Saldo laufende Rechnung	LDn24	
LD24a	nachrichtlich: Saldo Nettotransfer vom Land	LDn24a	
LD25	Saldo Investitionstätigkeit	LDn25	
LD26	Saldo Finanzrechnung ohne Finanzierungstätigkeit	LDn26	
LD26a	Saldo investive Finanzierungstätigkeit	LDn26	
LD27	Saldo Kapitalrechnung	LDn27	
LD27a	nachrichtlich: Saldo Nettotransfer vom Land	LDn27a	
LD28	Saldo Finanzrechnung insgesamt	LDn28	

1.8 Vierteljährliche Kassenstatistik - Konten/Produktbereiche bzw. -gruppen 01.01.2021 bis 31.12.2021 im Vergleich zum Vorjahr
 1.8.1 Konten/Produktbereiche bzw. -gruppen kommunale Kernhaushalte insgesamt
 1.8.1.1 Entwicklung Einzahlungen kommunale Kernhaushalte insgesamt

Kto.- Nr.	Art der Einzahlung - Landessystematik -	01.01. - 31.12.		Verän- derung	Je Ein- wohner/-in
		2021	2020		2021
		1 000 EUR		um %	EUR
6	Einzahlungen	8 312 871	8 054 461	3,2	3 826,27
60	Steuern und ähnliche Abgaben	2 082 661	2 011 356	3,5	958,61
601	Realsteuern	1 124 188	991 320	13,4	517,44
6011	Grundsteuer A	25 149	24 958	0,8	11,58
6012	Grundsteuer B	244 500	242 708	0,7	112,54
6013	Gewerbsteuer	854 539	723 654	18,1	393,33
602	Gemeindeanteile an den Gemeinschaftssteuern	839 618	828 365	1,4	386,46
6021	an der Einkommensteuer	663 008	643 036	3,1	305,17
6022	an der Umsatzsteuer	176 610	185 329	-4,7	81,29
603	Sonstige Gemeindesteuern	19 303	20 986	-8,0	8,89
6031	Vergnügungssteuer	6 167	8 269	-25,4	2,84
6032	Hundesteuer	11 515	11 157	3,2	5,30
6033	Jagdsteuer	-	-	x	-
6034	Zweitwohnungsteuer	1 621	1 560	4,0	0,75
6035	Bettensteuer	-	-	x	-
6039	Sonstige örtliche Steuern	-	-	x	-
604	Steuerähnliche Einzahlungen	676	1 809	-62,6	0,31
6042	Abgaben von Spielbanken	676	1 809	-62,6	0,31
6049	Sonstige steuerähnliche Einzahlungen	-	-	x	-
605	Ausgleichsleistungen	98 876	168 876	-41,5	45,51
6051	Leistungen nach dem Familienleistungsgesetz	-	-	x	-
6052	Leistungen des Landes aus der Umsetzung des SGB II	56 800	126 396	-55,1	26,14
6053	Leistungen des Landes aus dem Ausgleich von Sonderlasten bei der Zusammenführung von Arbeitslosenhilfe und Sozialhilfe	42 076	42 480	-0,9	19,37
61	Zuwendungen und allgemeine Umlagen	3 907 859	4 001 487	-2,3	1 798,72
6111	Schlüsselzuweisungen und besondere Ergänzungszuweisungen vom Land	1 080 295	1 079 246	0,1	497,24
6121	Bedarfszuweisungen vom Land	17 061	14 212	20,0	7,85
613	Sonstige allgemeine Zuweisungen	445 076	575 959	-22,7	204,86
6130	Sonstige allgemeine Zuweisungen vom Bund	21	17	19,5	0,01
6131	Sonstige allgemeine Zuweisungen vom Land	444 987	575 859	-22,7	204,82
6132	von Gemeinden und Gemeindeverbänden	69	82	-16,5	0,03
614	Zuweisungen und Zuschüsse für laufende Zwecke	1 143 869	1 087 145	5,2	526,50
6140	vom Bund	15 592	11 706	33,2	7,18
6141	vom Land	798 963	766 564	4,2	367,75
6142	von Gemeinden und Gemeindeverbänden	291 273	283 236	2,8	134,07
6143	von Zweckverbänden und dgl.	1 859	24	x	0,86
6144	von gesetzlichen Sozialversicherungen	5 458	4 773	14,3	2,51
6145	von verbundenen Unternehmen, Beteiligungen und Sondervermögen	4 834	2 807	72,2	2,22
6146	von sonstigen öffentlichen Sonderrechnungen	9 090	8 036	13,1	4,18
6147	von privaten Unternehmen	3 349	2 368	41,4	1,54
6148	von übrigen Bereichen	13 451	7 632	76,3	6,19
6182	Allgemeine Umlagen von Gemeinden	773 918	780 709	-0,9	356,22
6191	Leistungsbeteiligung bei Leistungen für Unterkunft und Heizung an Arbeitsuchende	229 694	247 429	-7,2	105,72
6192	Leistungsbeteiligung beim Arbeitslosengeld II	177 810	174 094	2,1	81,84
6193	Leistungsbeteiligung bei der Eingliederung von Arbeitsuchenden	40 137	42 692	-6,0	18,47
62	Sonstige Transfereinzahlungen	53 319	49 714	7,3	24,54
621	Ersatz von sozialen Leistungen außerhalb von Einrichtungen und von Eingliederungshilfen für behinderte Menschen	34 296	30 184	13,6	15,79
6211	Kostenbeiträge und Aufwendungsersatz; Kostenersatz	16 257	13 223	22,9	7,48
6212	Übergeleitete Unterhaltsansprüche gegen bürgerlich-rechtliche Unterhaltsverpflichtete	11 163	9 704	15,0	5,14

Noch 1.8.1.1 Entwicklung Einzahlungen kommunale Kernhaushalte insgesamt

Kto.- Nr.	Art der Einzahlung - Landessystematik -	01.01. - 31.12.		Verän- derung	Je Ein- wohner/-in
		2021	2020		2021
		1 000 EUR		um %	EUR
6213	Leistungen von Sozialleistungsträgern	3 860	4 215	-8,4	1,78
6214	Sonstige Ersatzleistungen	107	153	-29,7	0,05
6215	Rückzahlung gewährter Hilfen (Tilgung und Zinsen von Darlehen)	2 909	2 891	0,6	1,34
622	Ersatz von sozialen Leistungen in Einrichtungen	16 178	16 279	-0,6	7,45
6221	Kostenbeiträge und Aufwendungersatz; Kostenersatz	9 241	8 850	4,4	4,25
6222	Übergeleitete Unterhaltsansprüche gegen bürgerlich-rechtliche Unterhaltsverpflichtete	4	6	-30,6	0,00
6223	Leistungen von Sozialleistungsträgern	5 122	4 708	8,8	2,36
6224	Sonstige Ersatzleistungen	101	88	13,9	0,05
6225	Rückzahlung gewährter Hilfen (Tilgung und Zinsen von Darlehen)	1 710	2 627	-34,9	0,79
623	Schuldendiensthilfen	2 165	2 855	-24,2	1,00
6230	vom Bund	-	-	x	-
6231	vom Land	-	-	x	-
6232	von Gemeinden und Gemeindeverbänden	1 486	1 555	-4,5	0,68
6233	von Zweckverbänden und dgl.	32	85	-62,8	0,01
6234	von gesetzlichen Sozialversicherungen	-	-	x	-
6235	von verbundenen Unternehmen, Beteiligungen und Sondervermögen	549	983	-44,1	0,25
6236	von sonstigen öffentlichen Sonderrechnungen	59	96	-38,7	0,03
6237	von privaten Unternehmen	40	137	-70,7	0,02
6238	von übrigen Bereichen	-	-	x	-
6291	Andere sonstige Transfereinzahlungen	681	395	72,3	0,31
63	Öffentlich-rechtliche Leistungsentgelte	361 557	349 805	3,4	166,42
6311	Verwaltungsgebühren	91 458	86 233	6,1	42,10
6321	Benutzungsgebühren und ähnliche Entgelte	265 387	258 129	2,8	122,15
6361	Zweckgebundene Abgaben	4 712	5 443	-13,4	2,17
64	Privatrechtliche Leistungsentgelte, Kostenerstattungen und Kostenumlagen	714 115	635 712	12,3	328,69
6411	Einzahlungen aus Mieten und Pachten	87 498	86 239	1,5	40,27
642	Einzahlungen aus Verkauf	7 144	5 819	22,8	3,29
6421	von Vorräten	7 083	5 683	24,6	3,26
6422	von geringwertigen Vermögensgegenständen	61	136	-55,1	0,03
6461	Sonstige privatrechtliche Leistungsentgelte	30 907	27 054	14,2	14,23
648	Einzahlungen aus Kostenerstattungen, Kostenumlagen	588 565	516 601	13,9	270,91
6480	vom Bund	72 870	77 879	-6,4	33,54
6481	vom Land	307 867	234 991	31,0	141,71
6482	von Gemeinden und Gemeindeverbänden	101 459	86 833	16,8	46,70
6483	von Zweckverbänden und dgl.	876	693	26,3	0,40
6484	von gesetzlichen Sozialversicherungen	62 569	66 091	-5,3	28,80
6485	von verbundenen Unternehmen, Sondervermögen und Beteiligungen	20 305	23 806	-14,7	9,35
6486	von sonstigen öffentlichen Sonderrechnungen	2 895	1 819	59,2	1,33
6487	von privaten Unternehmen	6 398	8 043	-20,5	2,95
6488	von übrigen Bereichen	13 327	16 445	-19,0	6,13
65	Sonstige Einzahlungen aus laufender Verwaltungstätigkeit	123 383	117 145	5,3	56,79
6511	Konzessionsabgaben	81 098	73 859	9,8	37,33
6521	Erstattungen von Steuern	13 919	12 824	8,5	6,41
656	Besondere Einzahlungen	24 357	24 776	-1,7	11,21
6561	Bußgelder	16 124	14 837	8,7	7,42
6562	Säumniszuschläge	8 198	9 823	-16,5	3,77
6563	Einzahlungen aus der Inanspruchnahme von Gewährverträgen und Bürgschaften	34	116	-70,6	0,02
6564	Fehlbelegungsabgabe	-	-	x	-
6591	Andere sonstige Einzahlungen aus laufender Verwaltungstätigkeit	4 009	5 686	-29,5	1,85
66	Zinsen und ähnliche Einzahlungen	106 705	104 400	2,2	49,11
661	Zinseinzahlungen	2 473	1 835	34,8	1,14

Noch 1.8.1.1 Entwicklung Einzahlungen kommunale Kernhaushalte insgesamt

Kto.- Nr.	Art der Einzahlung - Landessystematik -	01.01. - 31.12.		Verän- derung	Je Ein- wohner/-in
		2021	2020		2021
		1 000 EUR		um %	EUR
6610	vom Bund	-	-	x	-
6611	vom Land	-	-	x	-
6612	von Gemeinden und Gemeindeverbänden	1	0	x	0,00
6613	von Zweckverbänden und dgl.	-	-	x	-
6614	von gesetzlichen Sozialversicherungen	-	-	x	-
6615	von verbundenen Unternehmen, Beteiligungen und Sondervermögen	613	470	30,3	0,28
6616	von öffentlichen Sonderrechnungen	299	46	553,0	0,14
6617	von Kreditinstituten	1 543	1 307	18,1	0,71
6618	vom sonstigen inländischen Bereich	17	11	45,6	0,01
6619	vom sonstigen ausländischen Bereich	-	-	x	-
6651	Einzahlungen von Gewinnanteilen aus verbundenen Unternehmen und Beteiligungen	87 696	81 711	7,3	40,37
6691	Sonstige Finanzeinzahlungen	16 535	20 854	-20,7	7,61
68	Einzahlungen aus Investitionstätigkeit	662 697	595 723	11,2	305,03
681	Einzahlungen aus Zuwendungen für Investitionen und Investitionsfördermaßnahmen	587 014	527 964	11,2	270,19
6810	vom Bund	29 883	30 043	-0,5	13,75
6811	vom Land	521 007	462 752	12,6	239,81
6812	von Gemeinden und Gemeindeverbänden	23 971	16 449	45,7	11,03
6813	von Zweckverbänden und dgl.	737	498	48,1	0,34
6814	von gesetzlichen Sozialversicherungen	7	6	14,5	0,00
6815	von verbundenen Unternehmen, Sondervermögen und Beteiligungen	1 192	1 595	-25,3	0,55
6816	von sonstigen öffentlichen Sonderrechnungen	7 011	12 136	-42,2	3,23
6817	von privaten Unternehmen	1 437	1 415	1,5	0,66
6818	von übrigen Bereichen	1 769	3 071	-42,4	0,81
6821	Einzahlungen aus der Veräußerung von Grundstücken, Gebäuden und Infrastrukturvermögen	55 859	44 159	26,5	25,71
683	Einzahlungen aus der Veräußerung von beweglichen oder immateriellen Vermögensgegenständen	1 649	1 247	32,2	0,76
6831	von mehr als 1000 Euro ohne Umsatzsteuer	1 530	1 121	36,5	0,70
6832	von mehr als 150 bis 1000 Euro ohne Umsatzsteuer	45	80	-44,1	0,02
6833	bis 150 Euro ohne Umsatzsteuer	15	40	-62,5	0,01
6834	von immateriellen Vermögensgegenständen	58	5	x	0,03
684	Einzahlungen aus der Veräußerung von Finanzanlagen	2 772	3 843	-27,9	1,28
6842	von börsennotierten Aktien	-	-	x	-
6843	von nichtbörsennotierten Aktien	-	-	x	-
6844	von sonstigen Anteilsrechten und Kapitaleinlagen Dritter	2 772	3 626	-23,6	1,28
6845	von Investmentzertifikaten	-	-	x	-
6846	von Kapitalmarktpapieren	-	217	x	-
6847	von Geldmarktpapieren	-	-	x	-
6848	von Finanzderivaten	-	-	x	-
6849	Sonstige Finanzanlagen	-	-	x	-
6851	Einzahlungen für Baumaßnahmen	4 485	4 357	2,9	2,06
6881	Einzahlungen aus Beiträgen und ähnlichen Entgelten	8 564	13 539	-36,7	3,94
6891	Sonstige Investitionseinzahlungen	2 356	614	283,9	1,08
69	Einzahlungen aus Finanzierungstätigkeit	300 576	189 119	58,9	138,35
6911	Einzahlungen aus der Ausgabe von Anleihen	-	-	x	-
692	Kreditaufnahmen für Investitionen und Investitionsfördermaßnahmen	289 439	185 031	56,4	133,22
6920	beim Bund	-	-	x	-
6921	beim Land	-	-	x	-
6922	bei Gemeinden und Gemeindeverbänden	-	-	x	-
6923	bei Zweckverbänden und dgl.	-	218	x	-
6924	bei gesetzlichen Sozialversicherungen	-	-	x	-

Noch 1.8.1.1 Entwicklung Einzahlungen kommunale Kernhaushalte insgesamt

Kto.- Nr.	Art der Einzahlung - Landessystematik -	01.01. - 31.12.		Verän- derung	Je Ein- wohner/-in
		2021	2020		2021
		1 000 EUR		um %	EUR
6925	bei verbundenen Unternehmen, Beteiligungen und Sondervermögen	-	-	x	-
6926	bei öffentlichen Sonderrechnungen	-	-	x	-
6927	bei Kreditinstituten	289 439	184 813	56,6	133,22
6928	beim sonstigen inländischen Bereich	-	-	x	-
6929	beim sonstigen ausländischen Bereich	-	-	x	-
6941	Sonstige Wertpapiersschulden	-	-	x	-
695	Rückflüsse von Ausleihungen	11 136	4 087	172,5	5,13
6950	an Bund	-	-	x	-
6951	an Land	-	-	x	-
6952	an Gemeinden und Gemeindeverbände	6 047	1 968	207,2	2,78
6953	an Zweckverbänden und dgl.	-	-	x	-
6954	an gesetzliche Sozialversicherungen	-	-	x	-
6955	an verbundenen Unternehmen, Beteiligungen und Sondervermögen	4 596	1 629	182,1	2,12
6956	an öffentlichen Sonderrechnungen	311	408	-23,7	0,14
6957	an Kreditinstitute	-	-	x	-
6958	an sonstige inländische Bereiche	182	82	123,2	0,08
6959	an sonstige ausländische Bereiche	-	-	x	-

1.8.1.2 Entwicklung Auszahlungen kommunale Kernhaushalte insgesamt

Kto.- Nr.	Art der Auszahlung - Landessystematik -	01.01. - 31.12.		Verän- derung	Je Ein- wohner/- in
		2021	2020		2021
		1 000 EUR		um %	EUR
7	Auszahlungen	8 332 695	8 056 623	3,4	3 835,39
70	Personalauszahlungen	1 951 192	1 915 867	1,8	898,10
701	Dienstauszahlungen und dgl.	1 514 259	1 491 447	1,5	696,99
7011	an Beamte	136 402	135 957	0,3	62,78
7012	an Arbeitnehmer	1 364 911	1 342 358	1,7	628,24
7019	an sonstige Beschäftigte	12 946	13 132	-1,4	5,96
702	Beiträge zu Versorgungskassen	155 514	152 725	1,8	71,58
7021	für Beamte	101 064	99 391	1,7	46,52
7022	für Arbeitnehmer	54 391	53 285	2,1	25,04
7029	für sonstige Beschäftigte	59	49	21,4	0,03
703	Beiträge zur gesetzlichen Sozialversicherung aus Dienstauszahlungen und dgl.	274 015	263 061	4,2	126,12
7031	für Beamte	-	-	x	-
7032	für Arbeitnehmer	272 647	261 691	4,2	125,49
7039	für sonstige Beschäftigte	1 367	1 371	-0,2	0,63
7041	Beihilfen, Unterstützungsleistungen für Beschäftigte	7 404	8 634	-14,2	3,41
71	Versorgungsauszahlungen	363	331	9,6	0,17
711	Versorgungsauszahlungen	359	326	10,0	0,17
7111	an Beamte	295	291	1,4	0,14
7112	an Arbeitnehmer	64	35	81,4	0,03
7119	an sonstige Beschäftigte	-	-	x	-
713	Beiträge zur gesetzlichen Sozialversicherung aus Versorgungsauszahlungen	2	2	-13,8	0,00
7131	an Beamte	-	-	x	-
7132	an Arbeitnehmer	-	-	x	-
7139	an sonstige Beschäftigte	2	2	-13,8	0,00
7141	Beihilfen, Unterstützungsleistungen für Versorgungsempfänger	2	3	-25,0	0,00
72	Auszahlungen für Sach- und Dienstleistungen	873 467	826 954	5,6	402,04
7211	Unterhaltung der Grundstücke und baulichen Anlagen	119 900	127 914	-6,3	55,19
7221	Unterhaltung des sonstigen unbeweglichen Vermögens	122 198	121 183	0,8	56,25
723	Auszahlungen für Mieten und Pachten	55 558	50 840	9,3	25,57
7231	Auszahlungen für Mieten und Pachten	43 237	39 822	8,6	19,90
7232	Auszahlungen für Leasing	12 321	11 018	11,8	5,67
7241	Bewirtschaftung der Grundstücke und baulichen Anlagen	275 728	261 718	5,4	126,91
725	Unterhaltung des beweglichen Vermögens und Erwerb geringwertiger Vermögensgegenstände	70 797	63 302	11,8	32,59
7251	Haltung von Fahrzeugen	28 845	24 932	15,7	13,28
7252	Erwerb geringwertiger Vermögensgegenstände	9 991	7 973	25,3	4,60
7255	Unterhaltung des sonstigen beweglichen Vermögens	31 962	30 397	5,1	14,71
7261	Besondere zahlungswirksame Aufwendungen für Beschäftigte	16 951	16 122	5,1	7,80
7271	Besondere Verwaltungs- und Betriebsauszahlungen	59 840	57 310	4,4	27,54
7281	Auszahlungen für den Erwerb von Vorräten	12 085	10 285	17,5	5,56
7291	Auszahlungen für sonstige Dienstleistungen	140 410	118 281	18,7	64,63
73	Transferauszahlungen	2 882 298	2 810 383	2,6	1 326,67
731	Zuwendungen für laufende Zwecke	1 319 220	1 287 386	2,5	607,21
7310	an den Bund	409	284	43,7	0,19
7311	an das Land	4 702	8 476	-44,5	2,16
7312	an Gemeinden und Gemeindeverbände	309 161	290 196	6,5	142,30
7313	an Zweckverbände und dgl.	35 747	36 536	-2,2	16,45
7314	an gesetzliche Sozialversicherungen	9	20	-57,0	0,00
7315	an verbundene Unternehmen, Sondervermögen und Beteiligungen	397 902	396 552	0,3	183,15
7316	an sonstige öffentliche Sonderrechnungen	19 078	17 330	10,1	8,78
7317	an private Unternehmen	63 672	61 656	3,3	29,31
7318	an übrige Bereiche	488 541	476 336	2,6	224,87

Noch 1.8.1.2 Entwicklung Auszahlungen kommunale Kernhaushalte insgesamt

Kto.- Nr.	Art der Auszahlung - Landessystematik -	01.01. - 31.12.		Verän- derung	Je Ein- wohner/- in
		2021	2020		2021
		1 000 EUR		um %	EUR
732	Schuldendiensthilfen	1 714	1 735	-1,2	0,79
7320	an den Bund	-	-	x	-
7321	an das Land	-	-	x	-
7322	an Gemeinden und Gemeindeverbände	1 526	1 555	-1,9	0,70
7323	an Zweckverbände und dgl.	-	-	x	-
7324	an gesetzliche Sozialversicherungen	-	-	x	-
7325	an verbundene Unternehmen, Sondervermögen und Beteiligungen	73	73	0,0	0,03
7326	an sonstige öffentliche Sonderrechnungen	-	-	x	-
7327	an private Unternehmen	6	4	33,3	0,00
7328	an übrige Bereiche	109	103	5,7	0,05
733	Sozialtransferauszahlungen	687 522	645 013	6,6	316,45
7331	Soziale Leistungen an natürliche Personen außerhalb von Einrichtungen	266 126	247 291	7,6	122,49
7332	Soziale Leistungen an natürliche Personen in Einrichtungen	310 871	290 936	6,9	143,09
7333	Leistungen für Unterkunft und Heizung an Arbeitsuchende	59	53	11,2	0,03
7334	Leistungen zur Eingliederung von Arbeitsuchenden, Betreuung und Beratung	1 021	1 130	-9,7	0,47
7335	Einmalige Leistungen an Arbeitsuchende	-	-	x	-
7336	Arbeitslosengeld II und Sozialgeld	-	-	x	-
7337	Leistungen zur Eingliederung von Arbeitsuchenden	-	-	x	-
7338	Mehraufwandsentschädigung an erwerbsfähige Hilfsbedürftige	166	161	2,8	0,08
7339	Sonstige soziale Leistungen	109 280	105 442	3,6	50,30
734	Steuerbeteiligungen	76 545	64 517	18,6	35,23
7341	Gewerbesteuerumlage	76 545	64 517	18,6	35,23
7342	Finanzierungsbeteiligung Fonds Deutsche Einheit	-	-	x	-
735	Allgemeine Zuweisungen	-	-	x	-
7351	an das Land	-	-	x	-
7352	an Gemeinden und Gemeindeverbände	-	-	x	-
7353	an Zweckverbände und dgl.	-	-	x	-
7354	Allgemeine Zuweisungen an gesetzliche Sozialversicherungen	-	-	x	-
737	Allgemeine Umlagen	796 913	810 999	-1,7	366,81
7371	an das Land	19 489	30 340	-35,8	8,97
7372	an Landkreise	685 634	694 090	-1,2	315,59
7373	an Zweckverbände und dgl.	3 507	299	x	1,61
7374	an Verbandsgemeinden	88 284	86 269	2,3	40,64
7375	Sonstige Allgemeine Umlagen an Gemeinden und Gemeindeverbände	-	2	x	-
7391	Sonstige Transferauszahlungen	384	733	-47,6	0,18
74	Sonstige Auszahlungen aus laufender Verwaltungstätigkeit	1 383 215	1 345 884	2,8	636,67
7411	Sonstige Personal- und Versorgungsauszahlungen	5 700	4 971	14,7	2,62
742	Auszahlungen für die Inanspruchnahme von Rechten und Diensten	122 660	116 395	5,4	56,46
7421	Auszahlungen für ehrenamtliche und sonstige Tätigkeit	27 630	24 016	15,1	12,72
7429	Sonst. Auszahlungen für die Inanspruchnahme von Rechten und Diensten	95 030	92 379	2,9	43,74
7431	Geschäftsauszahlungen	110 651	81 362	36,0	50,93
7441	Steuern, Versicherungen, Schadensfälle	49 641	47 932	3,6	22,85
745	Erstattungen für die Auszahlungen von Dritten aus laufender Verwaltungstätigkeit	472 091	453 550	4,1	217,30
7450	an den Bund	1 816	1 650	10,0	0,84
7451	an das Land	14 299	11 719	22,0	6,58
7452	an Gemeinden und Gemeindeverbände	93 627	80 929	15,7	43,10
7453	an Zweckverbände und dgl.	1 568	1 512	3,7	0,72
7454	an gesetzliche Sozialversicherungen	29 699	31 237	-4,9	13,67
7455	an verbundene Unternehmen, Sondervermögen und Beteiligungen	225 396	224 060	0,6	103,75
7456	an sonstige öffentliche Sonderrechnungen	5 357	4 928	8,7	2,47
7457	an private Unternehmen	23 811	28 118	-15,3	10,96

Noch 1.8.1.2 Entwicklung Auszahlungen kommunale Kernhaushalte insgesamt

Kto.- Nr.	Art der Auszahlung - Landessystematik -	01.01. - 31.12.		Verän- derung	Je Ein- wohner/- in
		2021	2020		2021
		1 000 EUR		um %	EUR
7458	an übrige Bereiche	76 518	69 398	10,3	35,22
746	Aufgabenbezogene Leistungsbeteiligungen	608 083	630 856	-3,6	279,89
7461	an gemeinsamen Einrichtungen bei Leistungen für Unterkunft und Heizung an Arbeitsuchende	371 409	393 104	-5,5	170,95
7462	an gemeinsamen Einrichtungen bei Leistungen zur Eingliederung von Arbeitsuchenden, Betreuung und Beratung	1 706	1 543	10,6	0,79
7463	an gemeinsamen Einrichtungen bei einmaligen Leistungen an Arbeitsuchende	5 384	6 344	-15,1	2,48
7464	an gemeinsamen Einrichtungen beim Arbeitslosengeld II und Sozialgeld	177 810	174 094	2,1	81,84
7465	an gemeinsamen Einrichtungen bei der Eingliederung von Arbeitsuchenden	40 137	42 692	-6,0	18,47
7466	an gemeinsamen Einrichtungen für Bildung und Teilhabe	11 637	13 078	-11,0	5,36
748	Besondere Auszahlungen	150	137	10,0	0,07
7481	Bußgelder	11	1	946,9	0,01
7482	Säumniszuschläge	53	35	51,4	0,02
7483	Auszahlungen aus der Inanspruchnahme von Gewährverträgen und Bürgschaften	86	100	-14,5	0,04
7484	Fehlbelegungsabgabe	-	-	x	-
7491	Verfügungsmittel	456	442	3,2	0,21
7492	Fraktionszuwendungen	2 825	2 648	6,7	1,30
7493	Übrige weitere sonstige Auszahlungen aus laufender Verwaltungstätigkeit	10 958	7 592	44,3	5,04
75	Zinsen und ähnliche Auszahlungen	40 957	41 602	-1,5	18,85
751	Zinsauszahlungen	22 416	24 603	-8,9	10,32
7510	an den Bund	-	-	x	-
7511	an das Land	-	-	x	-
7512	an Gemeinden und Gemeindeverbände	1	0	x	0,00
7513	an Zweckverbände und dgl.	1	1	-38,1	0,00
7514	an gesetzliche Sozialversicherungen	-	-	x	-
7515	an verbundene Unternehmen, Sondervermögen und Beteiligungen	57	63	-8,5	0,03
7516	an öffentliche Sonderrechnungen	-	0	x	-
7517	an Kreditinstitute	22 355	24 536	-8,9	10,29
7518	an sonstigen inländischen Bereich	1	2	-40,6	0,00
7519	an sonstigen ausländischen Bereich	-	-	x	-
759	Sonstige Finanzauszahlungen	18 541	16 999	9,1	8,53
7591	Kreditbeschaffungskosten	86	272	-68,5	0,04
7592	Verzinsung von Steuernachzahlungen	9 002	4 354	106,8	4,14
7594	Auszahlungen für Negativzinsen	2 029	1 414	43,5	0,93
7599	Sonstige Finanzauszahlungen	7 424	10 959	-32,3	3,42
78	Auszahlungen aus Investitionstätigkeit	998 419	885 711	12,7	459,55
781	Auszahlungen für Zuwendungen für Investitionsfördermaßnahmen	40 495	66 676	-39,3	18,64
7810	an Bund	-	-	x	-
7811	an Land	6	148	-96,0	0,00
7812	an Gemeinden und Gemeindeverbänden	5 305	8 767	-39,5	2,44
7813	an Zweckverbände und dgl.	513	1 349	-62,0	0,24
7814	an gesetzliche Sozialversicherungen	-	-	x	-
7815	an verbundene Unternehmen, Sondervermögen und Beteiligungen	17 648	30 091	-41,4	8,12
7816	an sonstige öffentliche Sonderrechnungen	952	2 020	-52,9	0,44
7817	an private Unternehmen	12 579	20 654	-39,1	5,79
7818	an übrige Bereiche	3 492	3 647	-4,2	1,61
7821	Auszahlungen für den Erwerb von Grundstücken, Gebäuden und Infrastrukturvermögen	16 897	16 787	0,7	7,78

Noch 1.8.1.2 Entwicklung Auszahlungen kommunale Kernhaushalte insgesamt

Kto.- Nr.	Art der Auszahlung - Landessystematik -	01.01. - 31.12.		Verän- derung	Je Ein- wohner/- in
		2021	2020		2021
		1 000 EUR		um %	EUR
783	Auszahlungen für den Erwerb von beweglichen oder immateriellen Vermögensgegenständen	132 991	105 932	25,5	61,21
7831	von mehr als 1000 Euro ohne Umsatzsteuer	87 317	69 481	25,7	40,19
7832	von mehr als 150 Euro bis zu 1000 Euro ohne Umsatzsteuer	32 607	26 828	21,5	15,01
7833	bis 150 Euro ohne Umsatzsteuer	565	339	66,6	0,26
7834	von immateriellen Vermögensgegenständen	12 502	9 284	34,7	5,75
7835	Auszahlungen für die Ablösung von Dauerlasten	-	-	x	-
784	Auszahlungen für den Erwerb von Finanzanlagen	796	1 366	-41,7	0,37
7842	von börsennotierten Aktien	-	-	x	-
7843	von nichtbörsennotierten Aktien	-	-	x	-
7844	von sonstigen Anteilsrechten	262	1 342	-80,5	0,12
7845	von Investmentzertifikaten	505	-	x	0,23
7846	von Kapitalmarktpapieren	24	24	0,0	0,01
7847	von Geldmarktpapieren	5	-	x	0,00
7848	von Finanzderivaten	-	-	x	-
785	Auszahlungen für Baumaßnahmen	799 020	690 252	15,8	367,77
7851	für Hochbaumaßnahmen	457 688	358 846	27,5	210,67
7852	für Tiefbaumaßnahmen	295 664	283 597	4,3	136,09
7853	für sonstige Baumaßnahmen	45 668	47 809	-4,5	21,02
7891	Sonstige Investitionsauszahlungen	8 221	4 698	75,0	3,78
79	Auszahlungen aus Finanzierungstätigkeit	202 784	229 891	-11,8	93,34
7911	Auszahlungen zur Tilgung von Anleihen	-	-	x	-
792	Tilgung von Krediten für Investitionen und Investitionsfördermaßnahmen	178 796	226 014	-20,9	82,30
7920	beim Bund	-	-	x	-
7921	beim Land	-	-	x	-
7922	bei Gemeinden und Gemeindeverbänden	83	113	-26,5	0,04
7923	bei Zweckverbänden und dgl.	172	22	694,4	0,08
7924	bei gesetzlichen Sozialversicherungen	-	-	x	-
7925	bei verbundenen Unternehmen, Beteiligungen und Sondervermögen	-	-	x	-
7926	bei öffentlichen Sonderrechnungen	-	-	x	-
7927	bei Kreditinstituten	178 537	225 873	-21,0	82,18
7928	beim sonstigen inländischen Bereich	4	6	-34,6	0,00
7929	beim sonstigen ausländischen Bereich	-	-	x	-
7941	Tilgung sonstiger Wertpapiersschulden	-	-	x	-
795	Gewährung von Ausleihungen	23 987	3 877	518,7	11,04
7950	an Bund	-	-	x	-
7951	an Land	-	-	x	-
7952	an Gemeinden und Gemeindeverbände	11 440	1 610	610,6	5,27
7953	an Zweckverbände und dgl.	-	-	x	-
7954	an gesetzliche Sozialversicherungen	-	-	x	-
7955	an verbundene Unternehmen, Beteiligungen und Sondervermögen	12 233	2 137	472,4	5,63
7956	an öffentliche Sonderrechnungen	-	103	x	-
7957	an Kreditinstitute	-	-	x	-
7958	an sonstige inländische Bereiche	314	27	x	0,14
7959	an sonstige ausländische Bereiche	-	-	x	-

1.8.1.3 Entwicklung Auszahlungen für Baumaßnahmen kommunale Kernhaushalte insgesamt

Kto.-Nr./ Produkt- bereich bzw. -gruppe	Art der Auszahlung - Landessystematik -	01.01. - 31.12.		Verän- derung	Je Ein- wohner/-in
		2021	2020		2021
		1 000 EUR		um %	EUR
785	Auszahlungen für Baumaßnahmen	799 020	690 252	15,8	367,77
darunter	im Produktbereich bzw. in Produktgruppe				
Zfg./111	Verwaltungssteuerung und Service	45 521	39 944	14,0	20,95
Zfg./21	Allgemein bildende Schulen	216 735	143 308	51,2	99,76
Zfg./22	Förderschulen	10 133	22 296	-54,6	4,66
Zfg./23	Berufsbildende Schulen	11 137	9 901	12,5	5,13
Zfg./24	Weitere schulische Aufgaben	50	36	38,8	0,02
21 - 24	Summe für Schulen	238 056	175 541	35,6	109,57
Zfg./424	Sportstätten und Bäder	29 473	24 278	21,4	13,57
Zfg./511	Räumliche Planungs- und Entwicklungsmaßnahmen	44 803	46 469	-3,6	20,62
Zfg./521	Bau- und Grundstücksordnung	5 209	1 503	246,6	2,40
Zfg./522	Wohnbauförderung	332	689	-51,8	0,15
Zfg./531	Elektrizitätsversorgung	419	133	214,0	0,19
Zfg./532	Gasversorgung	-	-	x	-
Zfg./533	Wasserversorgung	54	53	1,5	0,02
Zfg./534	Fernwärmeversorgung	-	-	x	-
Zfg./535	Kombinierte Versorgung	-	-	x	-
Zfg./537	Abfallwirtschaft	268	628	-57,3	0,12
Zfg./538	Abwasserbeseitigung	6 337	2 996	111,5	2,92
531 - 538	Summe für Ver- und Entsorgung	7 079	3 812	85,7	3,26
Zfg./541	Gemeindestraßen	168 487	163 635	3,0	77,55
Zfg./542	Kreisstraßen	22 146	21 936	1,0	10,19
Zfg./543	Landesstraßen	1 485	607	144,5	0,68
Zfg./544	Bundesstraßen	2 900	402	620,9	1,33
541 - 544	Summe für Straßen	195 018	186 581	4,5	89,76
Zfg./547	ÖPNV	2 283	1 462	56,1	1,05
Zfg./548	Sonstiger Personen- und Güterverkehr	4 254	4 063	4,7	1,96
7851	Auszahlungen für Hochbaumaßnahmen	457 688	358 846	27,5	210,67
darunter	im Produktbereich bzw. in Produktgruppe				
7851/111	Verwaltungssteuerung und Service	41 920	38 240	9,6	19,30
7851/21	Allgemein bildende Schulen	211 900	138 218	53,3	97,53
7851/22	Förderschulen	10 066	22 001	-54,2	4,63
7851/23	Berufsbildende Schulen	11 137	9 898	12,5	5,13
7851/24	Weitere schulische Aufgaben	3	36	-92,5	0,00
21 - 24	Summe für Schulen	233 105	170 153	37,0	107,29
7851/424	Sportstätten und Bäder	25 535	22 331	14,3	11,75
7851/511	Räumliche Planungs- und Entwicklungsmaßnahmen	17 081	16 418	4,0	7,86
7851/521	Bau- und Grundstücksordnung	972	542	79,4	0,45
7851/522	Wohnbauförderung	317	689	-54,0	0,15
7851/531	Elektrizitätsversorgung	301	-	x	0,14
7851/532	Gasversorgung	-	-	x	-
7851/533	Wasserversorgung	32	8	284,2	0,01
7851/534	Fernwärmeversorgung	-	-	x	-
7851/535	Kombinierte Versorgung	-	-	x	-
7851/537	Abfallwirtschaft	2	30	-92,6	0,00
7851/538	Abwasserbeseitigung	66	199	-67,1	0,03
531 - 538	Summe für Ver- und Entsorgung	400	237	68,7	0,18
7851/541	Gemeindestraßen	843	364	131,4	0,39
7851/542	Kreisstraßen	-	-	x	-
7851/543	Landesstraßen	-	-	x	-
7851/544	Bundesstraßen	28	24	13,6	0,01
541 - 544	Summe für Straßen	870	388	124,0	0,40

Noch 1.8.1.3 Entwicklung Auszahlungen für Baumaßnahmen kommunale Kernhaushalte insgesamt

Kto.-Nr./ Produkt- bereich bzw. -gruppe	Art der Auszahlung - Landessystematik -	01.01. - 31.12.		Verän- derung	Je Ein- wohner/-in
		2021	2020		2021
		1 000 EUR		um %	EUR
7851/547	ÖPNV	701	240	192,1	0,32
7851/548	Sonstiger Personen- und Güterverkehr	-	-	x	-
7852	Auszahlungen für Tiefbaumaßnahmen	295 664	283 597	4,3	136,09
darunter	im Produktbereich bzw. in Produktgruppe				
7852/111	Verwaltungssteuerung und Service	2 055	800	156,8	0,95
7852/21	Allgemein bildende Schulen	1 355	2 999	-54,8	0,62
7852/22	Förderschulen	-	134	x	-
7852/23	Berufsbildende Schulen	-	-	x	-
7852/24	Weitere schulische Aufgaben	-	-	x	-
21 - 24	Summe für Schulen	1 355	3 133	-56,8	0,62
7852/424	Sportstätten und Bäder	1 409	904	55,9	0,65
7852/511	Räumliche Planungs- und Entwicklungsmaßnahmen	19 618	20 359	-3,6	9,03
7852/521	Bau- und Grundstücksordnung	4 237	961	340,9	1,95
7852/522	Wohnbauförderung	16	-	x	0,01
7852/531	Elektrizitätsversorgung	-	-	x	-
7852/532	Gasversorgung	-	-	x	-
7852/533	Wasserversorgung	9	20	-55,1	0,00
7852/534	Fernwärmeversorgung	-	-	x	-
7852/535	Kombinierte Versorgung	-	-	x	-
7852/537	Abfallwirtschaft	266	594	-55,2	0,12
7852/538	Abwasserbeseitigung	6 271	2 797	124,2	2,89
531 - 538	Summe für Ver- und Entsorgung	6 546	3 411	91,9	3,01
7852/541	Gemeindestraßen	166 787	162 205	2,8	76,77
7852/542	Kreisstraßen	22 146	21 936	1,0	10,19
7852/543	Landesstraßen	1 485	607	144,5	0,68
7852/544	Bundesstraßen	2 872	378	660,1	1,32
541 - 544	Summe für Straßen	193 291	185 126	4,4	88,97
7852/547	ÖPNV	971	1 144	-15,1	0,45
7852/548	Sonstiger Personen- und Güterverkehr	4 254	4 063	4,7	1,96
7853	Auszahlungen für sonstige Baumaßnahmen	45 668	47 809	-4,5	21,02
darunter	im Produktbereich bzw. in Produktgruppe				
7853/111	Verwaltungssteuerung und Service	1 546	904	71,0	0,71
7853/21	Allgemein bildende Schulen	3 481	2 090	66,5	1,60
7853/22	Förderschulen	67	161	-58,1	0,03
7853/23	Berufsbildende Schulen	-	3	x	-
7853/24	Weitere schulische Aufgaben	48	-	x	0,02
21 - 24	Summe für Schulen	3 596	2 254	59,5	1,66
7853/424	Sportstätten und Bäder	2 529	1 043	142,4	1,16
7853/511	Räumliche Planungs- und Entwicklungsmaßnahmen	8 104	9 692	-16,4	3,73
7853/521	Bau- und Grundstücksordnung	-	-	x	-
7853/522	Wohnbauförderung	-	-	x	-
7853/531	Elektrizitätsversorgung	118	133	-11,5	0,05
7853/532	Gasversorgung	-	-	x	-
7853/533	Wasserversorgung	14	25	-46,0	0,01
7853/534	Fernwärmeversorgung	-	-	x	-
7853/535	Kombinierte Versorgung	-	-	x	-
7853/537	Abfallwirtschaft	-	4	x	-
7853/538	Abwasserbeseitigung	0	-	x	0,00
531 - 538	Summe für Ver- und Entsorgung	132	163	-19,1	0,06

Noch 1.8.1.3 Entwicklung Auszahlungen für Baumaßnahmen kommunale Kernhaushalte insgesamt

Kto.-Nr./ Produkt- bereich bzw. -gruppe	Art der Auszahlung - Landessystematik -	01.01. - 31.12.		Verän- derung	Je Ein- wohner/-in
		2021	2020		2021
		1 000 EUR		um %	EUR
7853/541	Gemeindestraßen	857	1 067	-19,7	0,39
7853/542	Kreisstraßen	-	-	x	-
7853/543	Landesstraßen	-	-	x	-
7853/544	Bundesstraßen	-	-	x	-
541 - 544	Summe für Straßen	857	1 067	-19,7	0,39
7853/547	ÖPNV	611	79	676,0	0,28
7853/548	Sonstiger Personen- und Güterverkehr	-	-	x	-

1.8.1.4 Entwicklung Auszahlungen für soziale Sicherung kommunale Kernhaushalte insgesamt

Kto.-Nr./ Produkt- bereich bzw. -gruppe	Art der Auszahlung - Landessystematik -	01.01. - 31.12.		Verän- derung	Je Ein- wohner/-in
		2021	2020		2021
		1 000 EUR		um %	EUR
733	Sozialtransferauszahlungen	687 522	645 013	6,6	316,45
7331	Soziale Leistungen an natürliche Personen außerhalb von Einrichtungen	266 126	247 291	7,6	122,49
davon	in Produktgruppe				
7331/311	Grundversorgung und Hilfen (B=L73, L=L73)	137 547	126 963	8,3	63,31
7331/313	Hilfen für Leistungsberechtigte nach dem Asylbewerberleistungsgesetz (B=L791, L=L791)	34 559	33 230	4,0	15,91
7331/361	Förderung von Kindern in Tageseinrichtungen und in Tagespflege (B=L76, L=L761)	7 579	8 798	-13,9	3,49
7331/362	Jugendarbeit (B=L76, L=L762)	7	9	-17,5	0,00
7331/363	Sonstige Leistungen der Kinder-, Jugend- und Familienhilfe (B=L76, L=L763)	86 434	78 291	10,4	39,78
7332	Soziale Leistungen an natürliche Personen in Einrichtungen	310 871	290 936	6,9	143,09
davon	in Produktgruppe				
7332/311	Grundversorgung und Hilfen (B=L74, L=L74)	24	33	-27,1	0,01
7332/313	Hilfen für Leistungsberechtigte nach dem Asylbewerberleistungsgesetz (B=L792, L=L792)	26 021	24 123	7,9	11,98
7332/361	Förderung von Kindern in Tageseinrichtungen und in Tagespflege (B=L77, L=L771)	-	-	x	-
7332/362	Jugendarbeit (B=L77, L=L772)	4	0	944,9	0,00
7332/363	Sonstige Leistungen der Kinder-, Jugend- und Familienhilfe (B=L77, L=L773)	284 821	266 779	6,8	131,10
7333	Leistungen für Unterkunft und Heizung an Arbeitsuchende	59	53	11,2	0,03
7334	Leistungen zur Eingliederung von Arbeitsuchenden, Betreuung und Beratung	1 021	1 130	-9,7	0,47
7335	Einmalige Leistungen an Arbeitsuchende	-	-	x	-
7336	Arbeitslosengeld II und Sozialgeld	-	-	x	-
7337	Leistungen zur Eingliederung von Arbeitsuchenden	-	-	x	-
7338	Mehraufwandsentschädigung an erwerbsfähige Hilfsbedürftige	166	161	2,8	0,08
7339	Sonstige soziale Leistungen	109 280	105 442	3,6	50,30
davon	in Produktgruppe				
7339/311	Grundversorgung und Hilfen (B=L788, L=L7885)	13	336	-96,1	0,01
7339/312	Grundsicherungsleistungen für Arbeitsuchende (B=L782, L=L7880)	2 259	2 633	-14,2	1,04
7339/314	Eingliederungshilfe nach SGB IX (B=L789, L=L789)	105	165	-36,0	0,05
7339/321	Leistungen nach dem Bundesversorgungsgesetz (B=L75, L=L75)	-	-	x	-
7339/341	Unterhaltsvorschussleistungen (B=L788, L=L7881)	102 564	98 839	3,8	47,21
7339/343	Betreuungsleistungen (B=L788, L=L7882)	-	-	x	-
7339/344	Hilfen für politische Häftlinge (B=L788, L=L7883)	205	192	7,0	0,09
7339/345	Bundeskindergeld (B=L781, L=L781)	4 050	3 203	26,5	1,86
7339/346	Wohngeld (B=L788, L=L788)	-	-	x	-
7339/351	Sonstige soziale Hilfen und Leistungen (B=L788, L=L7884)	83	74	11,9	0,04
746	Aufgabenbezogene Leistungsbeteiligungen	608 083	630 856	-3,6	279,89
7461	an gemeinsamen Einrichtungen bei Leistungen für Unterkunft und Heizung an Arbeitsuchende (B=L691)	371 409	393 104	-5,5	170,95
7462	an gemeinsamen Einrichtungen bei Leistungen zur Eingliederung von Arbeitsuchenden, Betreuung und Beratung (B=L692)	1 706	1 543	10,6	0,79
7463	an gemeinsamen Einrichtungen bei einmaligen Leistungen an Arbeitsuchende (B=L693)	5 384	6 344	-15,1	2,48
7464	an gemeinsamen Einrichtungen beim Arbeitslosengeld II und Sozialgeld (B=L694)	177 810	174 094	2,1	81,84
7465	an gemeinsamen Einrichtungen bei der Eingliederung von Arbeitsuchenden (B=L695)	40 137	42 692	-6,0	18,47
7466	an gemeinsamen Einrichtungen für Bildung und Teilhabe (B=L696)	11 637	13 078	-11,0	5,36

1.8.2 Konten/Produktbereiche bzw. -gruppen kreisfreie Städte
 1.8.2.1 Entwicklung Einzahlungen kreisfreie Städte

Kto.- Nr.	Art der Einzahlung - Landessystematik -	01.01. - 31.12.		Verän- derung	Je Ein- wohner/-in
		2021	2020		2021
		1 000 EUR		um %	EUR
6	Einzahlungen	2 011 901	1 892 325	6,3	3 648,33
60	Steuern und ähnliche Abgaben	575 079	544 757	5,6	1 042,83
601	Realsteuern	305 086	250 991	21,6	553,24
6011	Grundsteuer A	384	370	3,6	0,70
6012	Grundsteuer B	68 843	68 576	0,4	124,84
6013	Gewerbsteuer	235 860	182 045	29,6	427,70
602	Gemeindeanteile an den Gemeinschaftssteuern	229 271	227 272	0,9	415,75
6021	an der Einkommensteuer	173 523	167 823	3,4	314,66
6022	an der Umsatzsteuer	55 748	59 449	-6,2	101,09
603	Sonstige Gemeindesteuern	5 622	5 673	-0,9	10,19
6031	Vergnügungssteuer	2 166	2 372	-8,7	3,93
6032	Hundsteuer	2 754	2 645	4,1	4,99
6033	Jagdsteuer	-	-	x	-
6034	Zweitwohnungsteuer	702	657	6,9	1,27
6035	Bettensteuer	-	-	x	-
6039	Sonstige örtliche Steuern	-	-	x	-
604	Steuerähnliche Einzahlungen	344	900	-61,8	0,62
6042	Abgaben von Spielbanken	344	900	-61,8	0,62
6049	Sonstige steuerähnliche Einzahlungen	-	-	x	-
605	Ausgleichsleistungen	34 756	59 921	-42,0	63,03
6051	Leistungen nach dem Familienleistungsgesetz	-	-	x	-
6052	Leistungen des Landes aus der Umsetzung des SGB II	19 966	45 006	-55,6	36,21
6053	Leistungen des Landes aus dem Ausgleich von Sonderlasten bei der Zusammenführung von Arbeitslosenhilfe und Sozialhilfe	14 790	14 914	-0,8	26,82
61	Zuwendungen und allgemeine Umlagen	783 684	799 281	-2,0	1 421,11
6111	Schlüsselzuweisungen und besondere Ergänzungszuweisungen vom Land	315 325	315 325	0,0	571,80
6121	Bedarfszuweisungen vom Land	-	-	x	-
613	Sonstige allgemeine Zuweisungen	122 020	146 325	-16,6	221,27
6130	Sonstige allgemeine Zuweisungen vom Bund	-	-	x	-
6131	Sonstige allgemeine Zuweisungen vom Land	122 020	146 325	-16,6	221,27
6132	von Gemeinden und Gemeindeverbänden	-	-	x	-
614	Zuweisungen und Zuschüsse für laufende Zwecke	260 788	243 729	7,0	472,91
6140	vom Bund	3 040	2 932	3,7	5,51
6141	vom Land	241 332	230 180	4,8	437,63
6142	von Gemeinden und Gemeindeverbänden	2 025	1 752	15,6	3,67
6143	von Zweckverbänden und dgl.	-	-	x	-
6144	von gesetzlichen Sozialversicherungen	70	36	95,3	0,13
6145	von verbundenen Unternehmen, Beteiligungen und Sondervermögen	2 573	1 530	68,2	4,67
6146	von sonstigen öffentlichen Sonderrechnungen	1 755	1 367	28,4	3,18
6147	von privaten Unternehmen	482	471	2,5	0,87
6148	von übrigen Bereichen	9 509	5 463	74,1	17,24
6182	Allgemeine Umlagen von Gemeinden	-	-	x	-
6191	Leistungsbeteiligung bei Leistungen für Unterkunft und Heizung an Arbeitsuchende	85 551	93 902	-8,9	155,14
6192	Leistungsbeteiligung beim Arbeitslosengeld II	-	-	x	-
6193	Leistungsbeteiligung bei der Eingliederung von Arbeitsuchenden	-	-	x	-
62	Sonstige Transfereinzahlungen	12 859	12 323	4,3	23,32
621	Ersatz von sozialen Leistungen außerhalb von Einrichtungen und von Eingliederungshilfen für behinderte Menschen	7 299	6 978	4,6	13,24
6211	Kostenbeiträge und Aufwendungsersatz; Kostenersatz	1 367	1 549	-11,8	2,48
6212	Übergeleitete Unterhaltsansprüche gegen bürgerlich-rechtliche Unterhaltsverpflichtete	3 789	3 120	21,5	6,87

Noch 1.8.2.1 Entwicklung Einzahlungen kreisfreie Städte

Kto.- Nr.	Art der Einzahlung - Landessystematik -	01.01. - 31.12.		Verän- derung	Je Ein- wohner/-in
		2021	2020		2021
		1 000 EUR		um %	EUR
6213	Leistungen von Sozialleistungsträgern	964	1 068	-9,7	1,75
6214	Sonstige Ersatzleistungen	69	116	-40,3	0,13
6215	Rückzahlung gewährter Hilfen (Tilgung und Zinsen von Darlehen)	1 110	1 125	-1,3	2,01
622	Ersatz von sozialen Leistungen in Einrichtungen	5 559	5 338	4,1	10,08
6221	Kostenbeiträge und Aufwendungsersatz; Kostenersatz	2 024	2 042	-0,9	3,67
6222	Übergeleitete Unterhaltsansprüche gegen bürgerlich-rechtliche Unterhaltsverpflichtete	4	6	-36,7	0,01
6223	Leistungen von Sozialleistungsträgern	2 980	2 901	2,7	5,40
6224	Sonstige Ersatzleistungen	-	-	x	-
6225	Rückzahlung gewährter Hilfen (Tilgung und Zinsen von Darlehen)	552	390	41,7	1,00
623	Schuldendiensthilfen	-	-	x	-
6230	vom Bund	-	-	x	-
6231	vom Land	-	-	x	-
6232	von Gemeinden und Gemeindeverbänden	-	-	x	-
6233	von Zweckverbänden und dgl.	-	-	x	-
6234	von gesetzlichen Sozialversicherungen	-	-	x	-
6235	von verbundenen Unternehmen, Beteiligungen und Sondervermögen	-	-	x	-
6236	von sonstigen öffentlichen Sonderrechnungen	-	-	x	-
6237	von privaten Unternehmen	-	-	x	-
6238	von übrigen Bereichen	-	-	x	-
6291	Andere sonstige Transfereinzahlungen	-	7	x	-
63	Öffentlich-rechtliche Leistungsentgelte	80 793	77 129	4,7	146,51
6311	Verwaltungsgebühren	25 656	23 865	7,5	46,52
6321	Benutzungsgebühren und ähnliche Entgelte	55 137	53 264	3,5	99,98
6361	Zweckgebundene Abgaben	-	-	x	-
64	Privatrechtliche Leistungsentgelte, Kostenerstattungen und Kostenumlagen	172 013	169 083	1,7	311,92
6411	Einzahlungen aus Mieten und Pachten	15 058	14 603	3,1	27,31
642	Einzahlungen aus Verkauf	462	388	18,9	0,84
6421	von Vorräten	456	385	18,4	0,83
6422	von geringwertigen Vermögensgegenständen	5	3	87,8	0,01
6461	Sonstige privatrechtliche Leistungsentgelte	11 455	9 499	20,6	20,77
648	Einzahlungen aus Kostenerstattungen, Kostenumlagen	145 038	144 592	0,3	263,01
6480	vom Bund	8 168	8 494	-3,8	14,81
6481	vom Land	80 438	71 503	12,5	145,86
6482	von Gemeinden und Gemeindeverbänden	7 902	10 004	-21,0	14,33
6483	von Zweckverbänden und dgl.	2	0	x	0,00
6484	von gesetzlichen Sozialversicherungen	40 468	43 828	-7,7	73,38
6485	von verbundenen Unternehmen, Sondervermögen und Beteiligungen	5 389	7 781	-30,7	9,77
6486	von sonstigen öffentlichen Sonderrechnungen	180	333	-45,9	0,33
6487	von privaten Unternehmen	1 104	1 047	5,5	2,00
6488	von übrigen Bereichen	1 386	1 603	-13,5	2,51
65	Sonstige Einzahlungen aus laufender Verwaltungstätigkeit	44 208	38 111	16,0	80,17
6511	Konzessionsabgaben	25 210	18 990	32,8	45,72
6521	Erstattungen von Steuern	9 625	10 187	-5,5	17,45
656	Besondere Einzahlungen	9 207	8 202	12,2	16,70
6561	Bußgelder	7 201	6 041	19,2	13,06
6562	Säumniszuschläge	2 006	2 161	-7,2	3,64
6563	Einzahlungen aus der Inanspruchnahme von Gewährverträgen und Bürgschaften	-	-	x	-
6564	Fehlbelegungsabgabe	-	-	x	-
6591	Andere sonstige Einzahlungen aus laufender Verwaltungstätigkeit	166	732	-77,3	0,30
66	Zinsen und ähnliche Einzahlungen	51 483	51 407	0,1	93,36
661	Zinseinzahlungen	427	426	0,3	0,77

Noch 1.8.2.1 Entwicklung Einzahlungen kreisfreie Städte

Kto.- Nr.	Art der Einzahlung - Landessystematik -	01.01. - 31.12.		Verän- derung	Je Ein- wohner/-in
		2021	2020		2021
		1 000 EUR		um %	EUR
6610	vom Bund	-	-	x	-
6611	vom Land	-	-	x	-
6612	von Gemeinden und Gemeindeverbänden	-	-	x	-
6613	von Zweckverbänden und dgl.	-	-	x	-
6614	von gesetzlichen Sozialversicherungen	-	-	x	-
6615	von verbundenen Unternehmen, Beteiligungen und Sondervermögen	427	338	26,2	0,77
6616	von öffentlichen Sonderrechnungen	-	-	x	-
6617	von Kreditinstituten	-	87	x	-
6618	vom sonstigen inländischen Bereich	-	-	x	-
6619	vom sonstigen ausländischen Bereich	-	-	x	-
6651	Einzahlungen von Gewinnanteilen aus verbundenen Unternehmen und Beteiligungen	42 841	41 612	3,0	77,69
6691	Sonstige Finanzeinzahlungen	8 215	9 369	-12,3	14,90
68	Einzahlungen aus Investitionstätigkeit	174 715	138 851	25,8	316,82
681	Einzahlungen aus Zuwendungen für Investitionen und Investitionsfördermaßnahmen	159 097	124 045	28,3	288,50
6810	vom Bund	380	320	19,0	0,69
6811	vom Land	153 329	115 022	33,3	278,04
6812	von Gemeinden und Gemeindeverbänden	3	-	x	0,00
6813	von Zweckverbänden und dgl.	-	-	x	-
6814	von gesetzlichen Sozialversicherungen	-	-	x	-
6815	von verbundenen Unternehmen, Sondervermögen und Beteiligungen	100	426	-76,6	0,18
6816	von sonstigen öffentlichen Sonderrechnungen	5 085	7 093	-28,3	9,22
6817	von privaten Unternehmen	8	531	-98,6	0,01
6818	von übrigen Bereichen	192	654	-70,6	0,35
6821	Einzahlungen aus der Veräußerung von Grundstücken, Gebäuden und Infrastrukturvermögen	12 552	7 897	58,9	22,76
683	Einzahlungen aus der Veräußerung von beweglichen oder immateriellen Vermögensgegenständen	101	136	-26,2	0,18
6831	von mehr als 1000 Euro ohne Umsatzsteuer	100	136	-26,4	0,18
6832	von mehr als 150 bis 1000 Euro ohne Umsatzsteuer	-	0	x	-
6833	bis 150 Euro ohne Umsatzsteuer	0	-	x	0,00
6834	von immateriellen Vermögensgegenständen	-	-	x	-
684	Einzahlungen aus der Veräußerung von Finanzanlagen	-	3 568	x	-
6842	von börsennotierten Aktien	-	-	x	-
6843	von nichtbörsennotierten Aktien	-	-	x	-
6844	von sonstigen Anteilsrechten und Kapitaleinlagen Dritter	-	3 568	x	-
6845	von Investmentzertifikaten	-	-	x	-
6846	von Kapitalmarktpapieren	-	-	x	-
6847	von Geldmarktpapieren	-	-	x	-
6848	von Finanzderivaten	-	-	x	-
6849	Sonstige Finanzanlagen	-	-	x	-
6851	Einzahlungen für Baumaßnahmen	207	-	x	0,38
6881	Einzahlungen aus Beiträgen und ähnlichen Entgelten	2 735	3 105	-11,9	4,96
6891	Sonstige Investitionseinzahlungen	23	99	-76,7	0,04
69	Einzahlungen aus Finanzierungstätigkeit	117 067	61 384	90,7	212,29
6911	Einzahlungen aus der Ausgabe von Anleihen	-	-	x	-
692	Kreditaufnahmen für Investitionen und Investitionsfördermaßnahmen	116 750	61 075	91,2	211,71
6920	beim Bund	-	-	x	-
6921	beim Land	-	-	x	-
6922	bei Gemeinden und Gemeindeverbänden	-	-	x	-
6923	bei Zweckverbänden und dgl.	-	-	x	-
6924	bei gesetzlichen Sozialversicherungen	-	-	x	-

Noch 1.8.2.1 Entwicklung Einzahlungen kreisfreie Städte

Kto.- Nr.	Art der Einzahlung - Landessystematik -	01.01. - 31.12.		Verän- derung	Je Ein- wohner/-in
		2021	2020		2021
		1 000 EUR		um %	EUR
6925	bei verbundenen Unternehmen, Beteiligungen und Sondervermögen	-	-	x	-
6926	bei öffentlichen Sonderrechnungen	-	-	x	-
6927	bei Kreditinstituten	116 750	61 075	91,2	211,71
6928	beim sonstigen inländischen Bereich	-	-	x	-
6929	beim sonstigen ausländischen Bereich	-	-	x	-
6941	Sonstige Wertpapiersschulden	-	-	x	-
695	Rückflüsse von Ausleihungen	317	308	2,8	0,57
6950	an Bund	-	-	x	-
6951	an Land	-	-	x	-
6952	an Gemeinden und Gemeindeverbände	-	-	x	-
6953	an Zweckverbänden und dgl.	-	-	x	-
6954	an gesetzliche Sozialversicherungen	-	-	x	-
6955	an verbundenen Unternehmen, Beteiligungen und Sondervermögen	312	308	1,3	0,57
6956	an öffentlichen Sonderrechnungen	-	-	x	-
6957	an Kreditinstitute	-	-	x	-
6958	an sonstige inländische Bereiche	5	0	x	0,01
6959	an sonstige ausländische Bereiche	-	-	x	-

1.8.2.2 Entwicklung Auszahlungen kreisfreie Städte

Kto.- Nr.	Art der Auszahlung - Landessystematik -	01.01. - 31.12.		Verän- derung	Je Ein- wohner/- in
		2021	2020		2021
		1 000 EUR		um %	EUR
7	Auszahlungen	2 094 637	1 977 251	5,9	3 798,36
70	Personalauszahlungen	404 830	396 732	2,0	734,11
701	Dienstauszahlungen und dgl.	310 669	305 237	1,8	563,36
7011	an Beamte	53 302	51 952	2,6	96,66
7012	an Arbeitnehmer	255 046	250 408	1,9	462,49
7019	an sonstige Beschäftigte	2 321	2 876	-19,3	4,21
702	Beiträge zu Versorgungskassen	40 788	39 952	2,1	73,96
7021	für Beamte	30 702	30 141	1,9	55,67
7022	für Arbeitnehmer	10 086	9 811	2,8	18,29
7029	für sonstige Beschäftigte	-	-	x	-
703	Beiträge zur gesetzlichen Sozialversicherung aus Dienstauszahlungen und dgl.	51 106	48 713	4,9	92,67
7031	für Beamte	-	-	x	-
7032	für Arbeitnehmer	50 970	48 549	5,0	92,43
7039	für sonstige Beschäftigte	136	164	-16,9	0,25
7041	Beihilfen, Unterstützungsleistungen für Beschäftigte	2 268	2 831	-19,9	4,11
71	Versorgungsauszahlungen	186	131	42,2	0,34
711	Versorgungsauszahlungen	186	131	42,2	0,34
7111	an Beamte	130	116	12,5	0,24
7112	an Arbeitnehmer	56	15	267,4	0,10
7119	an sonstige Beschäftigte	-	-	x	-
713	Beiträge zur gesetzlichen Sozialversicherung aus Versorgungsauszahlungen	-	-	x	-
7131	an Beamte	-	-	x	-
7132	an Arbeitnehmer	-	-	x	-
7139	an sonstige Beschäftigte	-	-	x	-
7141	Beihilfen, Unterstützungsleistungen für Versorgungsempfänger	-	-	x	-
72	Auszahlungen für Sach- und Dienstleistungen	155 673	150 506	3,4	282,29
7211	Unterhaltung der Grundstücke und baulichen Anlagen	23 638	25 247	-6,4	42,86
7221	Unterhaltung des sonstigen unbeweglichen Vermögens	28 681	32 540	-11,9	52,01
723	Auszahlungen für Mieten und Pachten	8 604	7 064	21,8	15,60
7231	Auszahlungen für Mieten und Pachten	7 710	6 223	23,9	13,98
7232	Auszahlungen für Leasing	894	841	6,4	1,62
7241	Bewirtschaftung der Grundstücke und baulichen Anlagen	58 070	55 226	5,2	105,30
725	Unterhaltung des beweglichen Vermögens und Erwerb geringwertiger Vermögensgegenstände	7 604	6 693	13,6	13,79
7251	Haltung von Fahrzeugen	1 862	1 873	-0,6	3,38
7252	Erwerb geringwertiger Vermögensgegenstände	2 608	1 679	55,3	4,73
7255	Unterhaltung des sonstigen beweglichen Vermögens	3 134	3 141	-0,2	5,68
7261	Besondere zahlungswirksame Aufwendungen für Beschäftigte	3 588	3 993	-10,1	6,51
7271	Besondere Verwaltungs- und Betriebsauszahlungen	11 494	10 632	8,1	20,84
7281	Auszahlungen für den Erwerb von Vorräten	3 478	3 097	12,3	6,31
7291	Auszahlungen für sonstige Dienstleistungen	10 516	6 014	74,9	19,07
73	Transferauszahlungen	756 126	746 271	1,3	1 371,14
731	Zuwendungen für laufende Zwecke	511 116	519 116	-1,5	926,84
7310	an den Bund	3	-	x	0,01
7311	an das Land	3 047	6 207	-50,9	5,53
7312	an Gemeinden und Gemeindeverbände	-	-	x	-
7313	an Zweckverbände und dgl.	696	684	1,7	1,26
7314	an gesetzliche Sozialversicherungen	-	-	x	-
7315	an verbundene Unternehmen, Sondervermögen und Beteiligungen	258 793	258 960	-0,1	469,29
7316	an sonstige öffentliche Sonderrechnungen	1 646	1 580	4,2	2,98
7317	an private Unternehmen	1 675	2 770	-39,6	3,04
7318	an übrige Bereiche	245 257	248 915	-1,5	444,74

Noch 1.8.2.2 Entwicklung Auszahlungen kreisfreie Städte

Kto.- Nr.	Art der Auszahlung - Landessystematik -	01.01. - 31.12.		Verän- derung	Je Ein- wohner/- in
		2021	2020		2021
		1 000 EUR		um %	EUR
732	Schuldendiensthilfen	477	447	6,9	0,87
7320	an den Bund	-	-	x	-
7321	an das Land	-	-	x	-
7322	an Gemeinden und Gemeindeverbände	445	431	3,3	0,81
7323	an Zweckverbände und dgl.	-	-	x	-
7324	an gesetzliche Sozialversicherungen	-	-	x	-
7325	an verbundene Unternehmen, Sondervermögen und Beteiligungen	-	-	x	-
7326	an sonstige öffentliche Sonderrechnungen	-	-	x	-
7327	an private Unternehmen	-	-	x	-
7328	an übrige Bereiche	32	16	106,7	0,06
733	Sozialtransferauszahlungen	226 784	211 391	7,3	411,25
7331	Soziale Leistungen an natürliche Personen außerhalb von Einrichtungen	89 532	81 715	9,6	162,36
7332	Soziale Leistungen an natürliche Personen in Einrichtungen	101 444	95 059	6,7	183,96
7333	Leistungen für Unterkunft und Heizung an Arbeitsuchende	59	53	11,2	0,11
7334	Leistungen zur Eingliederung von Arbeitsuchenden, Betreuung und Beratung	751	876	-14,2	1,36
7335	Einmalige Leistungen an Arbeitsuchende	-	-	x	-
7336	Arbeitslosengeld II und Sozialgeld	-	-	x	-
7337	Leistungen zur Eingliederung von Arbeitsuchenden	-	-	x	-
7338	Mehraufwandsentschädigung an erwerbsfähige Hilfsbedürftige	30	10	190,5	0,05
7339	Sonstige soziale Leistungen	34 968	33 678	3,8	63,41
734	Steuerbeteiligungen	17 748	15 318	15,9	32,18
7341	Gewerbesteuerumlage	17 748	15 318	15,9	32,18
7342	Finanzierungsbeteiligung Fonds Deutsche Einheit	-	-	x	-
735	Allgemeine Zuweisungen	-	-	x	-
7351	an das Land	-	-	x	-
7352	an Gemeinden und Gemeindeverbände	-	-	x	-
7353	an Zweckverbände und dgl.	-	-	x	-
7354	Allgemeine Zuweisungen an gesetzliche Sozialversicherungen	-	-	x	-
737	Allgemeine Umlagen	-	-	x	-
7371	an das Land	-	-	x	-
7372	an Landkreise	-	-	x	-
7373	an Zweckverbände und dgl.	-	-	x	-
7374	an Verbandsgemeinden	-	-	x	-
7375	Sonstige Allgemeine Umlagen an Gemeinden und Gemeindeverbände	-	-	x	-
7391	Sonstige Transferauszahlungen	-	-	x	-
74	Sonstige Auszahlungen aus laufender Verwaltungstätigkeit	386 299	361 337	6,9	700,51
7411	Sonstige Personal- und Versorgungsauszahlungen	1 281	567	125,7	2,32
742	Auszahlungen für die Inanspruchnahme von Rechten und Diensten	14 129	12 870	9,8	25,62
7421	Auszahlungen für ehrenamtliche und sonstige Tätigkeit	1 635	1 188	37,7	2,97
7429	Sonst. Auszahlungen für die Inanspruchnahme von Rechten und Diensten	12 494	11 682	6,9	22,66
7431	Geschäftsauszahlungen	38 098	17 667	115,6	69,09
7441	Steuern, Versicherungen, Schadensfälle	17 969	15 795	13,8	32,58
745	Erstattungen für die Auszahlungen von Dritten aus laufender Verwaltungstätigkeit	166 586	159 248	4,6	302,08
7450	an den Bund	401	394	1,7	0,73
7451	an das Land	2 548	2 215	15,0	4,62
7452	an Gemeinden und Gemeindeverbände	1 425	1 389	2,6	2,58
7453	an Zweckverbände und dgl.	-	-	x	-
7454	an gesetzliche Sozialversicherungen	16 211	17 146	-5,5	29,40
7455	an verbundene Unternehmen, Sondervermögen und Beteiligungen	116 977	111 012	5,4	212,12
7456	an sonstige öffentliche Sonderrechnungen	2	2	-16,4	0,00
7457	an private Unternehmen	6 015	7 388	-18,6	10,91

Noch 1.8.2.2 Entwicklung Auszahlungen kreisfreie Städte

Kto.- Nr.	Art der Auszahlung - Landessystematik -	01.01. - 31.12.		Verän- derung	Je Ein- wohner/- in
		2021	2020		2021
		1 000 EUR		um %	EUR
7458	an übrige Bereiche	23 008	19 702	16,8	41,72
746	Aufgabenbezogene Leistungsbeteiligungen	137 862	147 005	-6,2	250,00
7461	an gemeinsamen Einrichtungen bei Leistungen für Unterkunft und Heizung an Arbeitsuchende	131 609	140 185	-6,1	238,66
7462	an gemeinsamen Einrichtungen bei Leistungen zur Eingliederung von Arbeitsuchenden, Betreuung und Beratung	906	866	4,6	1,64
7463	an gemeinsamen Einrichtungen bei einmaligen Leistungen an Arbeitsuchende	2 400	2 804	-14,4	4,35
7464	an gemeinsamen Einrichtungen beim Arbeitslosengeld II und Sozialgeld	-	-	x	-
7465	an gemeinsamen Einrichtungen bei der Eingliederung von Arbeitsuchenden	-	-	x	-
7466	an gemeinsamen Einrichtungen für Bildung und Teilhabe	2 947	3 149	-6,4	5,34
748	Besondere Auszahlungen	14	8	78,6	0,03
7481	Bußgelder	-	-	x	-
7482	Säumniszuschläge	14	8	78,6	0,03
7483	Auszahlungen aus der Inanspruchnahme von Gewährverträgen und Bürgschaften	-	-	x	-
7484	Fehlbelegungsabgabe	-	-	x	-
7491	Verfügungsmittel	3	2	21,6	0,00
7492	Fraktionszuwendungen	2 392	2 223	7,6	4,34
7493	Übrige weitere sonstige Auszahlungen aus laufender Verwaltungstätigkeit	7 966	5 951	33,9	14,45
75	Zinsen und ähnliche Auszahlungen	14 033	14 003	0,2	25,45
751	Zinsauszahlungen	8 867	8 630	2,7	16,08
7510	an den Bund	-	-	x	-
7511	an das Land	-	-	x	-
7512	an Gemeinden und Gemeindeverbände	-	-	x	-
7513	an Zweckverbände und dgl.	-	-	x	-
7514	an gesetzliche Sozialversicherungen	-	-	x	-
7515	an verbundene Unternehmen, Sondervermögen und Beteiligungen	55	61	-9,3	0,10
7516	an öffentliche Sonderrechnungen	-	-	x	-
7517	an Kreditinstitute	8 811	8 569	2,8	15,98
7518	an sonstigen inländischen Bereich	-	-	x	-
7519	an sonstigen ausländischen Bereich	-	-	x	-
759	Sonstige Finanzauszahlungen	5 166	5 374	-3,9	9,37
7591	Kreditbeschaffungskosten	72	257	-71,9	0,13
7592	Verzinsung von Steuernachzahlungen	793	1 398	-43,2	1,44
7594	Auszahlungen für Negativzinsen	134	172	-22,1	0,24
7599	Sonstige Finanzauszahlungen	4 166	3 547	17,5	7,56
78	Auszahlungen aus Investitionstätigkeit	348 616	266 158	31,0	632,17
781	Auszahlungen für Zuwendungen für Investitionsfördermaßnahmen	21 755	27 113	-19,8	39,45
7810	an Bund	-	-	x	-
7811	an Land	-	-	x	-
7812	an Gemeinden und Gemeindeverbänden	-	-	x	-
7813	an Zweckverbände und dgl.	-	-	x	-
7814	an gesetzliche Sozialversicherungen	-	-	x	-
7815	an verbundene Unternehmen, Sondervermögen und Beteiligungen	13 705	20 149	-32,0	24,85
7816	an sonstige öffentliche Sonderrechnungen	-	-	x	-
7817	an private Unternehmen	5 506	5 364	2,6	9,98
7818	an übrige Bereiche	2 545	1 600	59,0	4,61
7821	Auszahlungen für den Erwerb von Grundstücken, Gebäuden und Infrastrukturvermögen	2 521	3 939	-36,0	4,57

Noch 1.8.2.2 Entwicklung Auszahlungen kreisfreie Städte

Kto.- Nr.	Art der Auszahlung - Landessystematik -	01.01. - 31.12.		Verän- derung	Je Ein- wohner/- in
		2021	2020		2021
		1 000 EUR		um %	EUR
783	Auszahlungen für den Erwerb von beweglichen oder immateriellen Vermögensgegenständen	22 229	19 927	11,6	40,31
7831	von mehr als 1000 Euro ohne Umsatzsteuer	13 501	13 098	3,1	24,48
7832	von mehr als 150 Euro bis zu 1000 Euro ohne Umsatzsteuer	7 589	5 622	35,0	13,76
7833	bis 150 Euro ohne Umsatzsteuer	-	-	x	-
7834	von immateriellen Vermögensgegenständen	1 138	1 207	-5,7	2,06
7835	Auszahlungen für die Ablösung von Dauerlasten	-	-	x	-
784	Auszahlungen für den Erwerb von Finanzanlagen	-	412	x	-
7842	von börsennotierten Aktien	-	-	x	-
7843	von nichtbörsennotierten Aktien	-	-	x	-
7844	von sonstigen Anteilsrechten	-	412	x	-
7845	von Investmentzertifikaten	-	-	x	-
7846	von Kapitalmarktpapieren	-	-	x	-
7847	von Geldmarktpapieren	-	-	x	-
7848	von Finanzderivaten	-	-	x	-
785	Auszahlungen für Baumaßnahmen	301 170	214 588	40,3	546,13
7851	für Hochbaumaßnahmen	187 674	120 894	55,2	340,32
7852	für Tiefbaumaßnahmen	108 842	88 608	22,8	197,37
7853	für sonstige Baumaßnahmen	4 654	5 085	-8,5	8,44
7891	Sonstige Investitionsauszahlungen	940	179	424,0	1,71
79	Auszahlungen aus Finanzierungstätigkeit	28 873	42 113	-31,4	52,36
7911	Auszahlungen zur Tilgung von Anleihen	-	-	x	-
792	Tilgung von Krediten für Investitionen und Investitionsfördermaßnahmen	28 873	42 113	-31,4	52,36
7920	beim Bund	-	-	x	-
7921	beim Land	-	-	x	-
7922	bei Gemeinden und Gemeindeverbänden	-	-	x	-
7923	bei Zweckverbänden und dgl.	-	-	x	-
7924	bei gesetzlichen Sozialversicherungen	-	-	x	-
7925	bei verbundenen Unternehmen, Beteiligungen und Sondervermögen	-	-	x	-
7926	bei öffentlichen Sonderrechnungen	-	-	x	-
7927	bei Kreditinstituten	28 873	42 113	-31,4	52,36
7928	beim sonstigen inländischen Bereich	-	-	x	-
7929	beim sonstigen ausländischen Bereich	-	-	x	-
7941	Tilgung sonstiger Wertpapiersschulden	-	-	x	-
795	Gewährung von Ausleihungen	-	-	x	-
7950	an Bund	-	-	x	-
7951	an Land	-	-	x	-
7952	an Gemeinden und Gemeindeverbände	-	-	x	-
7953	an Zweckverbände und dgl.	-	-	x	-
7954	an gesetzliche Sozialversicherungen	-	-	x	-
7955	an verbundene Unternehmen, Beteiligungen und Sondervermögen	-	-	x	-
7956	an öffentliche Sonderrechnungen	-	-	x	-
7957	an Kreditinstitute	-	-	x	-
7958	an sonstige inländische Bereiche	-	-	x	-
7959	an sonstige ausländische Bereiche	-	-	x	-

1.8.2.3 Entwicklung Auszahlungen für Baumaßnahmen kreisfreie Städte

Kto.-Nr./ Produkt- bereich bzw. -gruppe	Art der Auszahlung - Landessystematik -	01.01. - 31.12.		Verän- derung	Je Ein- wohner/-in
		2021	2020		2021
		1 000 EUR		um %	EUR
785	Auszahlungen für Baumaßnahmen	301 170	214 588	40,3	546,13
darunter	im Produktbereich bzw. in Produktgruppe				
Zfg./111	Verwaltungssteuerung und Service	6 339	3 295	92,4	11,50
Zfg./21	Allgemein bildende Schulen	107 520	61 296	75,4	194,97
Zfg./22	Förderschulen	4 409	11 679	-62,2	8,00
Zfg./23	Berufsbildende Schulen	8 991	7 180	25,2	16,30
Zfg./24	Weitere schulische Aufgaben	-	12	x	-
21 - 24	Summe für Schulen	120 920	80 167	50,8	219,27
Zfg./424	Sportstätten und Bäder	7 671	6 238	23,0	13,91
Zfg./511	Räumliche Planungs- und Entwicklungsmaßnahmen	11 381	11 145	2,1	20,64
Zfg./521	Bau- und Grundstücksordnung	-	-	x	-
Zfg./522	Wohnbauförderung	-	-	x	-
Zfg./531	Elektrizitätsversorgung	301	-	x	0,55
Zfg./532	Gasversorgung	-	-	x	-
Zfg./533	Wasserversorgung	-	-	x	-
Zfg./534	Fernwärmeversorgung	-	-	x	-
Zfg./535	Kombinierte Versorgung	-	-	x	-
Zfg./537	Abfallwirtschaft	50	97	-48,8	0,09
Zfg./538	Abwasserbeseitigung	-	-	x	-
531 - 538	Summe für Ver- und Entsorgung	351	97	260,6	0,64
Zfg./541	Gemeindestraßen	91 757	73 442	24,9	166,39
Zfg./542	Kreisstraßen	1	1	-48,8	0,00
Zfg./543	Landesstraßen	576	237	143,3	1,05
Zfg./544	Bundesstraßen	2 900	402	620,9	5,26
541 - 544	Summe für Straßen	95 234	74 083	28,6	172,70
Zfg./547	ÖPNV	470	829	-43,3	0,85
Zfg./548	Sonstiger Personen- und Güterverkehr	4 240	4 056	4,5	7,69
7851	Auszahlungen für Hochbaumaßnahmen	187 674	120 894	55,2	340,32
darunter	im Produktbereich bzw. in Produktgruppe				
7851/111	Verwaltungssteuerung und Service	6 168	3 110	98,4	11,19
7851/21	Allgemein bildende Schulen	106 925	60 442	76,9	193,89
7851/22	Förderschulen	4 409	11 679	-62,2	8,00
7851/23	Berufsbildende Schulen	8 991	7 180	25,2	16,30
7851/24	Weitere schulische Aufgaben	-	12	x	-
21 - 24	Summe für Schulen	120 326	79 313	51,7	218,20
7851/424	Sportstätten und Bäder	7 230	5 991	20,7	13,11
7851/511	Räumliche Planungs- und Entwicklungsmaßnahmen	6 537	5 339	22,5	11,85
7851/521	Bau- und Grundstücksordnung	-	-	x	-
7851/522	Wohnbauförderung	-	-	x	-
7851/531	Elektrizitätsversorgung	301	-	x	0,55
7851/532	Gasversorgung	-	-	x	-
7851/533	Wasserversorgung	-	-	x	-
7851/534	Fernwärmeversorgung	-	-	x	-
7851/535	Kombinierte Versorgung	-	-	x	-
7851/537	Abfallwirtschaft	-	-	x	-
7851/538	Abwasserbeseitigung	-	-	x	-
531 - 538	Summe für Ver- und Entsorgung	301	-	x	0,55
7851/541	Gemeindestraßen	13	58	-77,3	0,02
7851/542	Kreisstraßen	-	-	x	-
7851/543	Landesstraßen	-	-	x	-
7851/544	Bundesstraßen	28	24	13,6	0,05
541 - 544	Summe für Straßen	41	82	-50,3	0,07

Noch 1.8.2.3 Entwicklung Auszahlungen für Baumaßnahmen kreisfreie Städte

Kto.-Nr./ Produkt- bereich bzw. -gruppe	Art der Auszahlung - Landessystematik -	01.01. - 31.12.		Verän- derung	Je Ein- wohner/-in
		2021	2020		2021
		1 000 EUR		um %	EUR
7851/547	ÖPNV	-	-	x	-
7851/548	Sonstiger Personen- und Güterverkehr	-	-	x	-
7852	Auszahlungen für Tiefbaumaßnahmen	108 842	88 608	22,8	197,37
darunter	im Produktbereich bzw. in Produktgruppe				
7852/111	Verwaltungssteuerung und Service	13	20	-34,9	0,02
7852/21	Allgemein bildende Schulen	475	433	9,6	0,86
7852/22	Förderschulen	-	-	x	-
7852/23	Berufsbildende Schulen	-	-	x	-
7852/24	Weitere schulische Aufgaben	-	-	x	-
21 - 24	Summe für Schulen	475	433	9,6	0,86
7852/424	Sportstätten und Bäder	126	-10	x	0,23
7852/511	Räumliche Planungs- und Entwicklungsmaßnahmen	3 540	5 299	-33,2	6,42
7852/521	Bau- und Grundstücksordnung	-	-	x	-
7852/522	Wohnbauförderung	-	-	x	-
7852/531	Elektrizitätsversorgung	-	-	x	-
7852/532	Gasversorgung	-	-	x	-
7852/533	Wasserversorgung	-	-	x	-
7852/534	Fernwärmeversorgung	-	-	x	-
7852/535	Kombinierte Versorgung	-	-	x	-
7852/537	Abfallwirtschaft	50	93	-46,4	0,09
7852/538	Abwasserbeseitigung	-	-	x	-
531 - 538	Summe für Ver- und Entsorgung	50	93	-46,4	0,09
7852/541	Gemeindestraßen	91 744	73 384	25,0	166,37
7852/542	Kreisstraßen	1	1	-48,8	0,00
7852/543	Landesstraßen	576	237	143,3	1,05
7852/544	Bundesstraßen	2 872	378	660,1	5,21
541 - 544	Summe für Straßen	95 193	74 000	28,6	172,62
7852/547	ÖPNV	470	829	-43,3	0,85
7852/548	Sonstiger Personen- und Güterverkehr	4 240	4 056	4,5	7,69
7853	Auszahlungen für sonstige Baumaßnahmen	4 654	5 085	-8,5	8,44
darunter	im Produktbereich bzw. in Produktgruppe				
7853/111	Verwaltungssteuerung und Service	158	165	-4,4	0,29
7853/21	Allgemein bildende Schulen	120	421	-71,5	0,22
7853/22	Förderschulen	-	-	x	-
7853/23	Berufsbildende Schulen	-	-	x	-
7853/24	Weitere schulische Aufgaben	-	-	x	-
21 - 24	Summe für Schulen	120	421	-71,5	0,22
7853/424	Sportstätten und Bäder	316	257	22,7	0,57
7853/511	Räumliche Planungs- und Entwicklungsmaßnahmen	1 303	508	156,5	2,36
7853/521	Bau- und Grundstücksordnung	-	-	x	-
7853/522	Wohnbauförderung	-	-	x	-
7853/531	Elektrizitätsversorgung	-	-	x	-
7853/532	Gasversorgung	-	-	x	-
7853/533	Wasserversorgung	-	-	x	-
7853/534	Fernwärmeversorgung	-	-	x	-
7853/535	Kombinierte Versorgung	-	-	x	-
7853/537	Abfallwirtschaft	-	4	x	-
7853/538	Abwasserbeseitigung	-	-	x	-
531 - 538	Summe für Ver- und Entsorgung	-	4	x	-

Noch 1.8.2.3 Entwicklung Auszahlungen für Baumaßnahmen kreisfreie Städte

Kto.-Nr./ Produkt- bereich bzw. -gruppe	Art der Auszahlung - Landessystematik -	01.01. - 31.12.		Verän- derung	Je Ein- wohner/-in
		2021	2020		2021
		1 000 EUR		um %	EUR
7853/541	Gemeindestraßen	0	-	x	0,00
7853/542	Kreisstraßen	-	-	x	-
7853/543	Landesstraßen	-	-	x	-
7853/544	Bundesstraßen	-	-	x	-
541 - 544	Summe für Straßen	0	-	x	0,00
7853/547	ÖPNV	-	-	x	-
7853/548	Sonstiger Personen- und Güterverkehr	-	-	x	-

1.8.2.4 Entwicklung Auszahlungen für soziale Sicherung kreisfreie Städte

Kto.-Nr./ Produkt- bereich bzw. -gruppe	Art der Auszahlung - Landessystematik -	01.01. - 31.12.		Verän- derung	Je Ein- wohner/-in
		2021	2020		2021
		1 000 EUR		um %	EUR
733	Sozialtransferauszahlungen	226 784	211 391	7,3	411,25
7331	Soziale Leistungen an natürliche Personen außerhalb von Einrichtungen	89 532	81 715	9,6	162,36
davon	in Produktgruppe				
7331/311	Grundversorgung und Hilfen (B=L73, L=L73)	47 258	43 130	9,6	85,70
7331/313	Hilfen für Leistungsberechtigte nach dem Asylbewerberleistungsgesetz (B=L791, L=L791)	15 574	14 354	8,5	28,24
7331/361	Förderung von Kindern in Tageseinrichtungen und in Tagespflege (B=L76, L=L761)	2	4	-56,7	0,00
7331/362	Jugendarbeit (B=L76, L=L762)	3	3	-4,6	0,01
7331/363	Sonstige Leistungen der Kinder-, Jugend- und Familienhilfe (B=L76, L=L763)	26 696	24 224	10,2	48,41
7332	Soziale Leistungen an natürliche Personen in Einrichtungen	101 444	95 059	6,7	183,96
davon	in Produktgruppe				
7332/311	Grundversorgung und Hilfen (B=L74, L=L74)	14	28	-50,2	0,03
7332/313	Hilfen für Leistungsberechtigte nach dem Asylbewerberleistungsgesetz (B=L792, L=L792)	3 830	4 309	-11,1	6,95
7332/361	Förderung von Kindern in Tageseinrichtungen und in Tagespflege (B=L77, L=L771)	-	-	x	-
7332/362	Jugendarbeit (B=L77, L=L772)	4	0	944,9	0,01
7332/363	Sonstige Leistungen der Kinder-, Jugend- und Familienhilfe (B=L77, L=L773)	97 595	90 722	7,6	176,98
7333	Leistungen für Unterkunft und Heizung an Arbeitsuchende	59	53	11,2	0,11
7334	Leistungen zur Eingliederung von Arbeitsuchenden, Betreuung und Beratung	751	876	-14,2	1,36
7335	Einmalige Leistungen an Arbeitsuchende	-	-	x	-
7336	Arbeitslosengeld II und Sozialgeld	-	-	x	-
7337	Leistungen zur Eingliederung von Arbeitsuchenden	-	-	x	-
7338	Mehraufwandsentschädigung an erwerbsfähige Hilfsbedürftige	30	10	190,5	0,05
7339	Sonstige soziale Leistungen	34 968	33 678	3,8	63,41
davon	in Produktgruppe				
7339/311	Grundversorgung und Hilfen (B=L788, L=L7885)	-	27	x	-
7339/312	Grundsicherungsleistungen für Arbeitsuchende (B=L782, L=L7880)	2 259	2 633	-14,2	4,10
7339/314	Eingliederungshilfe nach SGB IX (B=L789, L=L789)	105	165	-36,0	0,19
7339/321	Leistungen nach dem Bundesversorgungsgesetz (B=L75, L=L75)	-	-	x	-
7339/341	Unterhaltsvorschussleistungen (B=L788, L=L7881)	31 044	29 593	4,9	56,29
7339/343	Betreuungsleistungen (B=L788, L=L7882)	-	-	x	-
7339/344	Hilfen für politische Häftlinge (B=L788, L=L7883)	3	4	-37,1	0,00
7339/345	Bundeskindergeld (B=L781, L=L781)	1 503	1 208	24,5	2,73
7339/346	Wohngeld (B=L788, L=L788)	-	-	x	-
7339/351	Sonstige soziale Hilfen und Leistungen (B=L788, L=L7884)	54	48	13,6	0,10
746	Aufgabenbezogene Leistungsbeteiligungen	137 862	147 005	-6,2	250,00
7461	an gemeinsamen Einrichtungen bei Leistungen für Unterkunft und Heizung an Arbeitsuchende (B=L691)	131 609	140 185	-6,1	238,66
7462	an gemeinsamen Einrichtungen bei Leistungen zur Eingliederung von Arbeitsuchenden, Betreuung und Beratung (B=L692)	906	866	4,6	1,64
7463	an gemeinsamen Einrichtungen bei einmaligen Leistungen an Arbeitsuchende (B=L693)	2 400	2 804	-14,4	4,35
7464	an gemeinsamen Einrichtungen beim Arbeitslosengeld II und Sozialgeld (B=L694)	-	-	x	-
7465	an gemeinsamen Einrichtungen bei der Eingliederung von Arbeitsuchenden (B=L695)	-	-	x	-
7466	an gemeinsamen Einrichtungen für Bildung und Teilhabe (B=L696)	2 947	3 149	-6,4	5,34

1.8.3 Konten/Produktbereiche bzw. -gruppen Landkreise
 1.8.3.1 Entwicklung Einzahlungen Landkreise

Kto.- Nr.	Art der Einzahlung - Landessystematik -	01.01. - 31.12.		Verän- derung	Je Ein- wohner/-in
		2021	2020		2021
		1 000 EUR		um %	EUR
6	Einzahlungen	2 799 221	2 774 172	0,9	1 726,72
60	Steuern und ähnliche Abgaben	64 120	108 955	-41,2	39,55
601	Realsteuern	-	-	x	-
6011	Grundsteuer A	-	-	x	-
6012	Grundsteuer B	-	-	x	-
6013	Gewerbesteuer	-	-	x	-
602	Gemeindeanteile an den Gemeinschaftssteuern	-	-	x	-
6021	an der Einkommensteuer	-	-	x	-
6022	an der Umsatzsteuer	-	-	x	-
603	Sonstige Gemeindesteuern	-	-	x	-
6031	Vergnügungssteuer	-	-	x	-
6032	Hundesteuer	-	-	x	-
6033	Jagdsteuer	-	-	x	-
6034	Zweitwohnungsteuer	-	-	x	-
6035	Bettensteuer	-	-	x	-
6039	Sonstige örtliche Steuern	-	-	x	-
604	Steuerähnliche Einzahlungen	-	-	x	-
6042	Abgaben von Spielbanken	-	-	x	-
6049	Sonstige steuerähnliche Einzahlungen	-	-	x	-
605	Ausgleichsleistungen	64 120	108 955	-41,2	39,55
6051	Leistungen nach dem Familienleistungsgesetz	-	-	x	-
6052	Leistungen des Landes aus der Umsetzung des SGB II	36 834	81 390	-54,7	22,72
6053	Leistungen des Landes aus dem Ausgleich von Sonderlasten bei der Zusammenführung von Arbeitslosenhilfe und Sozialhilfe	27 286	27 565	-1,0	16,83
61	Zuwendungen und allgemeine Umlagen	2 086 878	2 079 152	0,4	1 287,31
6111	Schlüsselzuweisungen und besondere Ergänzungszuweisungen vom Land	371 002	371 001	0,0	228,86
6121	Bedarfszuweisungen vom Land	-	-	x	-
613	Sonstige allgemeine Zuweisungen	153 679	153 678	0,0	94,80
6130	Sonstige allgemeine Zuweisungen vom Bund	-	-	x	-
6131	Sonstige allgemeine Zuweisungen vom Land	153 678	153 678	0,0	94,80
6132	von Gemeinden und Gemeindeverbänden	1	-	x	0,00
614	Zuweisungen und Zuschüsse für laufende Zwecke	514 473	489 719	5,1	317,36
6140	vom Bund	9 302	6 516	42,8	5,74
6141	vom Land	497 005	475 902	4,4	306,58
6142	von Gemeinden und Gemeindeverbänden	1 272	1 505	-15,5	0,78
6143	von Zweckverbänden und dgl.	50	-	x	0,03
6144	von gesetzlichen Sozialversicherungen	405	352	14,9	0,25
6145	von verbundenen Unternehmen, Beteiligungen und Sondervermögen	788	320	146,2	0,49
6146	von sonstigen öffentlichen Sonderrechnungen	4 367	4 019	8,6	2,69
6147	von privaten Unternehmen	182	304	-40,2	0,11
6148	von übrigen Bereichen	1 103	801	37,8	0,68
6182	Allgemeine Umlagen von Gemeinden	685 634	694 440	-1,3	422,94
6191	Leistungsbeteiligung bei Leistungen für Unterkunft und Heizung an Arbeitsuchende	144 143	153 527	-6,1	88,92
6192	Leistungsbeteiligung beim Arbeitslosengeld II	177 810	174 094	2,1	109,68
6193	Leistungsbeteiligung bei der Eingliederung von Arbeitsuchenden	40 137	42 692	-6,0	24,76
62	Sonstige Transfereinzahlungen	39 004	35 779	9,0	24,06
621	Ersatz von sozialen Leistungen außerhalb von Einrichtungen und von Eingliederungshilfen für behinderte Menschen	26 996	23 207	16,3	16,65
6211	Kostenbeiträge und Aufwendungsersatz; Kostenersatz	14 890	11 674	27,6	9,18
6212	Übergeleitete Unterhaltsansprüche gegen bürgerlich-rechtliche Unterhaltsverpflichtete	7 373	6 584	12,0	4,55

Noch 1.8.3.1 Entwicklung Einzahlungen Landkreise

Kto.- Nr.	Art der Einzahlung - Landessystematik -	01.01. - 31.12.		Verän- derung	Je Ein- wohner/-in
		2021	2020		2021
		1 000 EUR		um %	EUR
6213	Leistungen von Sozialleistungsträgern	2 896	3 147	-8,0	1,79
6214	Sonstige Ersatzleistungen	38	37	2,9	0,02
6215	Rückzahlung gewährter Hilfen (Tilgung und Zinsen von Darlehen)	1 799	1 765	1,9	1,11
622	Ersatz von sozialen Leistungen in Einrichtungen	10 618	10 941	-2,9	6,55
6221	Kostenbeiträge und Aufwendungsersatz; Kostenersatz	7 217	6 808	6,0	4,45
6222	Übergeleitete Unterhaltsansprüche gegen bürgerlich-rechtliche Unterhaltsverpflichtete	1	0	126,7	0,00
6223	Leistungen von Sozialleistungsträgern	2 142	1 807	18,5	1,32
6224	Sonstige Ersatzleistungen	101	88	13,9	0,06
6225	Rückzahlung gewährter Hilfen (Tilgung und Zinsen von Darlehen)	1 158	2 237	-48,2	0,71
623	Schuldendiensthilfen	1 361	1 357	0,3	0,84
6230	vom Bund	-	-	x	-
6231	vom Land	-	-	x	-
6232	von Gemeinden und Gemeindeverbänden	1 361	1 357	0,3	0,84
6233	von Zweckverbänden und dgl.	-	-	x	-
6234	von gesetzlichen Sozialversicherungen	-	-	x	-
6235	von verbundenen Unternehmen, Beteiligungen und Sondervermögen	-	-	x	-
6236	von sonstigen öffentlichen Sonderrechnungen	-	-	x	-
6237	von privaten Unternehmen	-	-	x	-
6238	von übrigen Bereichen	-	-	x	-
6291	Andere sonstige Transfereinzahlungen	28	273	-89,9	0,02
63	Öffentlich-rechtliche Leistungsentgelte	110 851	109 804	1,0	68,38
6311	Verwaltungsgebühren	47 312	46 284	2,2	29,18
6321	Benutzungsgebühren und ähnliche Entgelte	63 539	63 521	0,0	39,19
6361	Zweckgebundene Abgaben	-	-	x	-
64	Privatrechtliche Leistungsentgelte, Kostenerstattungen und Kostenumlagen	350 015	292 271	19,8	215,91
6411	Einzahlungen aus Mieten und Pachten	7 392	7 604	-2,8	4,56
642	Einzahlungen aus Verkauf	1 927	955	101,7	1,19
6421	von Vorräten	1 922	904	112,6	1,19
6422	von geringwertigen Vermögensgegenständen	5	51	-91,1	0,00
6461	Sonstige privatrechtliche Leistungsentgelte	7 496	7 114	5,4	4,62
648	Einzahlungen aus Kostenerstattungen, Kostenumlagen	333 200	276 598	20,5	205,54
6480	vom Bund	62 839	67 307	-6,6	38,76
6481	vom Land	219 556	157 642	39,3	135,43
6482	von Gemeinden und Gemeindeverbänden	16 308	16 834	-3,1	10,06
6483	von Zweckverbänden und dgl.	114	158	-28,2	0,07
6484	von gesetzlichen Sozialversicherungen	15 668	15 573	0,6	9,66
6485	von verbundenen Unternehmen, Sondervermögen und Beteiligungen	9 840	11 201	-12,1	6,07
6486	von sonstigen öffentlichen Sonderrechnungen	1 333	430	210,0	0,82
6487	von privaten Unternehmen	2 525	2 108	19,7	1,56
6488	von übrigen Bereichen	5 018	5 345	-6,1	3,10
65	Sonstige Einzahlungen aus laufender Verwaltungstätigkeit	4 906	4 862	0,9	3,03
6511	Konzessionsabgaben	-	-	x	-
6521	Erstattungen von Steuern	375	132	184,9	0,23
656	Besondere Einzahlungen	2 929	2 717	7,8	1,81
6561	Bußgelder	1 804	1 494	20,8	1,11
6562	Säumniszuschläge	1 125	1 137	-1,1	0,69
6563	Einzahlungen aus der Inanspruchnahme von Gewährverträgen und Bürgschaften	-	87	x	-
6564	Fehlbelegungsabgabe	-	-	x	-
6591	Andere sonstige Einzahlungen aus laufender Verwaltungstätigkeit	1 603	2 013	-20,4	0,99
66	Zinsen und ähnliche Einzahlungen	3 982	3 810	4,5	2,46
661	Zinseinzahlungen	956	949	0,8	0,59

Noch 1.8.3.1 Entwicklung Einzahlungen Landkreise

Kto.- Nr.	Art der Einzahlung - Landessystematik -	01.01. - 31.12.		Verän- derung	Je Ein- wohner/-in
		2021	2020		2021
		1 000 EUR		um %	EUR
6610	vom Bund	-	-	x	-
6611	vom Land	-	-	x	-
6612	von Gemeinden und Gemeindeverbänden	-	-	x	-
6613	von Zweckverbänden und dgl.	-	-	x	-
6614	von gesetzlichen Sozialversicherungen	-	-	x	-
6615	von verbundenen Unternehmen, Beteiligungen und Sondervermögen	1	1	-17,8	0,00
6616	von öffentlichen Sonderrechnungen	0	0	-57,7	0,00
6617	von Kreditinstituten	952	942	1,0	0,59
6618	vom sonstigen inländischen Bereich	4	6	-37,4	0,00
6619	vom sonstigen ausländischen Bereich	-	-	x	-
6651	Einzahlungen von Gewinnanteilen aus verbundenen Unternehmen und Beteiligungen	2 645	1 304	102,8	1,63
6691	Sonstige Finanzeinzahlungen	381	1 557	-75,5	0,24
68	Einzahlungen aus Investitionstätigkeit	92 181	88 519	4,1	56,86
681	Einzahlungen aus Zuwendungen für Investitionen und Investitionsfördermaßnahmen	88 728	86 196	2,9	54,73
6810	vom Bund	1 943	5 377	-63,9	1,20
6811	vom Land	84 160	77 641	8,4	51,91
6812	von Gemeinden und Gemeindeverbänden	1 341	2 346	-42,8	0,83
6813	von Zweckverbänden und dgl.	110	2	x	0,07
6814	von gesetzlichen Sozialversicherungen	-	4	x	-
6815	von verbundenen Unternehmen, Sondervermögen und Beteiligungen	841	673	24,9	0,52
6816	von sonstigen öffentlichen Sonderrechnungen	145	44	234,3	0,09
6817	von privaten Unternehmen	119	19	535,4	0,07
6818	von übrigen Bereichen	68	90	-24,4	0,04
6821	Einzahlungen aus der Veräußerung von Grundstücken, Gebäuden und Infrastrukturvermögen	2 857	1 534	86,2	1,76
683	Einzahlungen aus der Veräußerung von beweglichen oder immateriellen Vermögensgegenständen	129	88	47,0	0,08
6831	von mehr als 1000 Euro ohne Umsatzsteuer	67	34	100,3	0,04
6832	von mehr als 150 bis 1000 Euro ohne Umsatzsteuer	6	21	-71,0	0,00
6833	bis 150 Euro ohne Umsatzsteuer	0	33	-98,6	0,00
6834	von immateriellen Vermögensgegenständen	55	-	x	0,03
684	Einzahlungen aus der Veräußerung von Finanzanlagen	78	57	37,9	0,05
6842	von börsennotierten Aktien	-	-	x	-
6843	von nichtbörsennotierten Aktien	-	-	x	-
6844	von sonstigen Anteilsrechten und Kapitaleinlagen Dritter	78	57	37,9	0,05
6845	von Investmentzertifikaten	-	-	x	-
6846	von Kapitalmarktpapieren	-	-	x	-
6847	von Geldmarktpapieren	-	-	x	-
6848	von Finanzderivaten	-	-	x	-
6849	Sonstige Finanzanlagen	-	-	x	-
6851	Einzahlungen für Baumaßnahmen	385	635	-39,3	0,24
6881	Einzahlungen aus Beiträgen und ähnlichen Entgelten	-	-	x	-
6891	Sonstige Investitionseinzahlungen	5	10	-55,4	0,00
69	Einzahlungen aus Finanzierungstätigkeit	47 283	51 020	-7,3	29,17
6911	Einzahlungen aus der Ausgabe von Anleihen	-	-	x	-
692	Kreditaufnahmen für Investitionen und Investitionsfördermaßnahmen	45 832	50 331	-8,9	28,27
6920	beim Bund	-	-	x	-
6921	beim Land	-	-	x	-
6922	bei Gemeinden und Gemeindeverbänden	-	-	x	-
6923	bei Zweckverbänden und dgl.	-	-	x	-
6924	bei gesetzlichen Sozialversicherungen	-	-	x	-

Noch 1.8.3.1 Entwicklung Einzahlungen Landkreise

Kto.- Nr.	Art der Einzahlung - Landessystematik -	01.01. - 31.12.		Verän- derung	Je Ein- wohner/-in
		2021	2020		2021
		1 000 EUR		um %	EUR
6925	bei verbundenen Unternehmen, Beteiligungen und Sondervermögen	-	-	x	-
6926	bei öffentlichen Sonderrechnungen	-	-	x	-
6927	bei Kreditinstituten	45 832	50 331	-8,9	28,27
6928	beim sonstigen inländischen Bereich	-	-	x	-
6929	beim sonstigen ausländischen Bereich	-	-	x	-
6941	Sonstige Wertpapiersschulden	-	-	x	-
695	Rückflüsse von Ausleihungen	1 451	689	110,5	0,89
6950	an Bund	-	-	x	-
6951	an Land	-	-	x	-
6952	an Gemeinden und Gemeindeverbände	1 206	358	236,8	0,74
6953	an Zweckverbänden und dgl.	-	-	x	-
6954	an gesetzliche Sozialversicherungen	-	-	x	-
6955	an verbundenen Unternehmen, Beteiligungen und Sondervermögen	232	317	-26,6	0,14
6956	an öffentlichen Sonderrechnungen	9	11	-18,3	0,01
6957	an Kreditinstitute	-	-	x	-
6958	an sonstige inländische Bereiche	4	4	7,6	0,00
6959	an sonstige ausländische Bereiche	-	-	x	-

1.8.3.2 Entwicklung Auszahlungen Landkreise

Kto.- Nr.	Art der Auszahlung - Landessystematik -	01.01. - 31.12.		Verän- derung	Je Ein- wohner/- in
		2021	2020		2021
		1 000 EUR		um %	EUR
7	Auszahlungen	2 824 740	2 739 223	3,1	1 742,46
70	Personalauszahlungen	525 010	513 867	2,2	323,86
701	Dienstauszahlungen und dgl.	403 601	395 721	2,0	248,96
7011	an Beamte	41 227	41 942	-1,7	25,43
7012	an Arbeitnehmer	357 578	348 840	2,5	220,57
7019	an sonstige Beschäftigte	4 795	4 939	-2,9	2,96
702	Beiträge zu Versorgungskassen	47 663	46 748	2,0	29,40
7021	für Beamte	33 244	32 646	1,8	20,51
7022	für Arbeitnehmer	14 418	14 101	2,2	8,89
7029	für sonstige Beschäftigte	1	2	-6,9	0,00
703	Beiträge zur gesetzlichen Sozialversicherung aus Dienstauszahlungen und dgl.	71 349	68 653	3,9	44,01
7031	für Beamte	-	-	x	-
7032	für Arbeitnehmer	71 193	68 459	4,0	43,92
7039	für sonstige Beschäftigte	156	194	-19,4	0,10
7041	Beihilfen, Unterstützungsleistungen für Beschäftigte	2 397	2 745	-12,7	1,48
71	Versorgungsauszahlungen	-	19	x	-
711	Versorgungsauszahlungen	-	19	x	-
7111	an Beamte	-	6	x	-
7112	an Arbeitnehmer	-	12	x	-
7119	an sonstige Beschäftigte	-	-	x	-
713	Beiträge zur gesetzlichen Sozialversicherung aus Versorgungsauszahlungen	-	-	x	-
7131	an Beamte	-	-	x	-
7132	an Arbeitnehmer	-	-	x	-
7139	an sonstige Beschäftigte	-	-	x	-
7141	Beihilfen, Unterstützungsleistungen für Versorgungsempfänger	-	-	x	-
72	Auszahlungen für Sach- und Dienstleistungen	229 514	210 223	9,2	141,58
7211	Unterhaltung der Grundstücke und baulichen Anlagen	26 946	29 443	-8,5	16,62
7221	Unterhaltung des sonstigen unbeweglichen Vermögens	13 549	13 525	0,2	8,36
723	Auszahlungen für Mieten und Pachten	23 110	20 794	11,1	14,26
7231	Auszahlungen für Mieten und Pachten	19 129	17 189	11,3	11,80
7232	Auszahlungen für Leasing	3 981	3 606	10,4	2,46
7241	Bewirtschaftung der Grundstücke und baulichen Anlagen	64 952	59 394	9,4	40,07
725	Unterhaltung des beweglichen Vermögens und Erwerb geringwertiger Vermögensgegenstände	20 273	18 807	7,8	12,51
7251	Haltung von Fahrzeugen	3 482	3 333	4,5	2,15
7252	Erwerb geringwertiger Vermögensgegenstände	3 195	2 624	21,8	1,97
7255	Unterhaltung des sonstigen beweglichen Vermögens	13 596	12 850	5,8	8,39
7261	Besondere zahlungswirksame Aufwendungen für Beschäftigte	3 132	2 759	13,5	1,93
7271	Besondere Verwaltungs- und Betriebsauszahlungen	21 666	25 233	-14,1	13,36
7281	Auszahlungen für den Erwerb von Vorräten	666	615	8,2	0,41
7291	Auszahlungen für sonstige Dienstleistungen	55 220	39 653	39,3	34,06
73	Transferauszahlungen	1 081 256	1 029 450	5,0	666,98
731	Zuwendungen für laufende Zwecke	619 581	594 915	4,1	382,19
7310	an den Bund	256	268	-4,4	0,16
7311	an das Land	1 077	1 085	-0,7	0,66
7312	an Gemeinden und Gemeindeverbände	303 581	288 604	5,2	187,27
7313	an Zweckverbände und dgl.	4 517	5 103	-11,5	2,79
7314	an gesetzliche Sozialversicherungen	9	20	-57,0	0,01
7315	an verbundene Unternehmen, Sondervermögen und Beteiligungen	109 390	108 314	1,0	67,48
7316	an sonstige öffentliche Sonderrechnungen	14 647	13 318	10,0	9,03
7317	an private Unternehmen	54 573	52 285	4,4	33,66
7318	an übrige Bereiche	131 533	125 918	4,5	81,14

Noch 1.8.3.2 Entwicklung Auszahlungen Landkreise

Kto.- Nr.	Art der Auszahlung - Landessystematik -	01.01. - 31.12.		Verän- derung	Je Ein- wohner/- in
		2021	2020		2021
		1 000 EUR		um %	EUR
732	Schuldendiensthilfen	1 058	1 029	2,8	0,65
7320	an den Bund	-	-	x	-
7321	an das Land	-	-	x	-
7322	an Gemeinden und Gemeindeverbände	1 058	1 029	2,8	0,65
7323	an Zweckverbände und dgl.	-	-	x	-
7324	an gesetzliche Sozialversicherungen	-	-	x	-
7325	an verbundene Unternehmen, Sondervermögen und Beteiligungen	-	-	x	-
7326	an sonstige öffentliche Sonderrechnungen	-	-	x	-
7327	an private Unternehmen	-	-	x	-
7328	an übrige Bereiche	-	-	x	-
733	Sozialtransferauszahlungen	460 603	433 475	6,3	284,13
7331	Soziale Leistungen an natürliche Personen außerhalb von Einrichtungen	176 594	165 576	6,7	108,93
7332	Soziale Leistungen an natürliche Personen in Einrichtungen	209 427	195 877	6,9	129,19
7333	Leistungen für Unterkunft und Heizung an Arbeitsuchende	-	-	x	-
7334	Leistungen zur Eingliederung von Arbeitsuchenden, Betreuung und Beratung	269	254	6,0	0,17
7335	Einmalige Leistungen an Arbeitsuchende	-	-	x	-
7336	Arbeitslosengeld II und Sozialgeld	-	-	x	-
7337	Leistungen zur Eingliederung von Arbeitsuchenden	-	-	x	-
7338	Mehraufwandsentschädigung an erwerbsfähige Hilfsbedürftige	1	4	-73,0	0,00
7339	Sonstige soziale Leistungen	74 312	71 764	3,5	45,84
734	Steuerbeteiligungen	-	-	x	-
7341	Gewerbesteuerumlage	-	-	x	-
7342	Finanzierungsbeteiligung Fonds Deutsche Einheit	-	-	x	-
735	Allgemeine Zuweisungen	-	-	x	-
7351	an das Land	-	-	x	-
7352	an Gemeinden und Gemeindeverbände	-	-	x	-
7353	an Zweckverbände und dgl.	-	-	x	-
7354	Allgemeine Zuweisungen an gesetzliche Sozialversicherungen	-	-	x	-
737	Allgemeine Umlagen	-	2	x	-
7371	an das Land	-	-	x	-
7372	an Landkreise	-	-	x	-
7373	an Zweckverbände und dgl.	-	-	x	-
7374	an Verbandsgemeinden	-	-	x	-
7375	Sonstige Allgemeine Umlagen an Gemeinden und Gemeindeverbände	-	2	x	-
7391	Sonstige Transferauszahlungen	15	31	-52,1	0,01
74	Sonstige Auszahlungen aus laufender Verwaltungstätigkeit	775 398	774 485	0,1	478,31
7411	Sonstige Personal- und Versorgungsauszahlungen	2 587	2 553	1,3	1,60
742	Auszahlungen für die Inanspruchnahme von Rechten und Diensten	80 431	78 215	2,8	49,61
7421	Auszahlungen für ehrenamtliche und sonstige Tätigkeit	4 178	2 946	41,8	2,58
7429	Sonst. Auszahlungen für die Inanspruchnahme von Rechten und Diensten	76 253	75 269	1,3	47,04
7431	Geschäftsauszahlungen	27 813	27 273	2,0	17,16
7441	Steuern, Versicherungen, Schadensfälle	12 989	13 493	-3,7	8,01
745	Erstattungen für die Auszahlungen von Dritten aus laufender Verwaltungstätigkeit	179 782	168 147	6,9	110,90
7450	an den Bund	606	616	-1,5	0,37
7451	an das Land	11 665	9 408	24,0	7,20
7452	an Gemeinden und Gemeindeverbände	71 401	59 463	20,1	44,04
7453	an Zweckverbände und dgl.	52	49	6,1	0,03
7454	an gesetzliche Sozialversicherungen	13 487	14 074	-4,2	8,32
7455	an verbundene Unternehmen, Sondervermögen und Beteiligungen	69 086	70 086	-1,4	42,62
7456	an sonstige öffentliche Sonderrechnungen	4 824	4 441	8,6	2,98
7457	an private Unternehmen	1 805	5 051	-64,3	1,11

Noch 1.8.3.2 Entwicklung Auszahlungen Landkreise

Kto.- Nr.	Art der Auszahlung - Landessystematik -	01.01. - 31.12.		Verän- derung	Je Ein- wohner/- in
		2021	2020		2021
		1 000 EUR		um %	EUR
7458	an übrige Bereiche	6 856	4 960	38,2	4,23
746	Aufgabenbezogene Leistungsbeteiligungen	470 221	483 850	-2,8	290,06
7461	an gemeinsamen Einrichtungen bei Leistungen für Unterkunft und Heizung an Arbeitsuchende	239 800	252 919	-5,2	147,92
7462	an gemeinsamen Einrichtungen bei Leistungen zur Eingliederung von Arbeitsuchenden, Betreuung und Beratung	800	677	18,2	0,49
7463	an gemeinsamen Einrichtungen bei einmaligen Leistungen an Arbeitsuchende	2 984	3 540	-15,7	1,84
7464	an gemeinsamen Einrichtungen beim Arbeitslosengeld II und Sozialgeld	177 810	174 094	2,1	109,68
7465	an gemeinsamen Einrichtungen bei der Eingliederung von Arbeitsuchenden	40 137	42 692	-6,0	24,76
7466	an gemeinsamen Einrichtungen für Bildung und Teilhabe	8 691	9 929	-12,5	5,36
748	Besondere Auszahlungen	15	10	56,1	0,01
7481	Bußgelder	-	0	x	-
7482	Säumniszuschläge	1	10	-91,9	0,00
7483	Auszahlungen aus der Inanspruchnahme von Gewährverträgen und Bürgschaften	15	-	x	0,01
7484	Fehlbelegungsabgabe	-	-	x	-
7491	Verfügungsmittel	38	43	-11,5	0,02
7492	Fraktionszuwendungen	359	352	1,8	0,22
7493	Übrige weitere sonstige Auszahlungen aus laufender Verwaltungstätigkeit	1 164	550	111,7	0,72
75	Zinsen und ähnliche Auszahlungen	4 945	9 611	-48,5	3,05
751	Zinsauszahlungen	3 912	4 787	-18,3	2,41
7510	an den Bund	-	-	x	-
7511	an das Land	-	-	x	-
7512	an Gemeinden und Gemeindeverbände	-	-	x	-
7513	an Zweckverbände und dgl.	-	-	x	-
7514	an gesetzliche Sozialversicherungen	-	-	x	-
7515	an verbundene Unternehmen, Sondervermögen und Beteiligungen	-	-	x	-
7516	an öffentliche Sonderrechnungen	-	-	x	-
7517	an Kreditinstitute	3 912	4 787	-18,3	2,41
7518	an sonstigen inländischen Bereich	-	-	x	-
7519	an sonstigen ausländischen Bereich	-	-	x	-
759	Sonstige Finanzauszahlungen	1 033	4 823	-78,6	0,64
7591	Kreditbeschaffungskosten	-	4	x	-
7592	Verzinsung von Steuernachzahlungen	1	1	18,7	0,00
7594	Auszahlungen für Negativzinsen	674	417	61,6	0,42
7599	Sonstige Finanzauszahlungen	359	4 402	-91,9	0,22
78	Auszahlungen aus Investitionstätigkeit	146 801	127 605	15,0	90,56
781	Auszahlungen für Zuwendungen für Investitionsfördermaßnahmen	9 850	16 697	-41,0	6,08
7810	an Bund	-	-	x	-
7811	an Land	-	9	x	-
7812	an Gemeinden und Gemeindeverbänden	2 631	1 717	53,3	1,62
7813	an Zweckverbände und dgl.	73	-	x	0,04
7814	an gesetzliche Sozialversicherungen	-	-	x	-
7815	an verbundene Unternehmen, Sondervermögen und Beteiligungen	1 768	2 152	-17,8	1,09
7816	an sonstige öffentliche Sonderrechnungen	1	-	x	0,00
7817	an private Unternehmen	5 369	12 815	-58,1	3,31
7818	an übrige Bereiche	8	4	88,4	0,00
7821	Auszahlungen für den Erwerb von Grundstücken, Gebäuden und Infrastrukturvermögen	3 373	1 434	135,2	2,08

Noch 1.8.3.2 Entwicklung Auszahlungen Landkreise

Kto.- Nr.	Art der Auszahlung - Landessystematik -	01.01. - 31.12.		Verän- derung	Je Ein- wohner/- in
		2021	2020		2021
		1 000 EUR		um %	EUR
783	Auszahlungen für den Erwerb von beweglichen oder immateriellen Vermögensgegenständen	34 650	21 355	62,3	21,37
7831	von mehr als 1000 Euro ohne Umsatzsteuer	16 854	9 497	77,5	10,40
7832	von mehr als 150 Euro bis zu 1000 Euro ohne Umsatzsteuer	10 168	7 626	33,3	6,27
7833	bis 150 Euro ohne Umsatzsteuer	-	-	x	-
7834	von immateriellen Vermögensgegenständen	7 628	4 232	80,3	4,71
7835	Auszahlungen für die Ablösung von Dauerlasten	-	-	x	-
784	Auszahlungen für den Erwerb von Finanzanlagen	25	144	-82,6	0,02
7842	von börsennotierten Aktien	-	-	x	-
7843	von nichtbörsennotierten Aktien	-	-	x	-
7844	von sonstigen Anteilsrechten	25	144	-82,6	0,02
7845	von Investmentzertifikaten	-	-	x	-
7846	von Kapitalmarktpapieren	-	-	x	-
7847	von Geldmarktpapieren	-	-	x	-
7848	von Finanzderivaten	-	-	x	-
785	Auszahlungen für Baumaßnahmen	98 902	87 728	12,7	61,01
7851	für Hochbaumaßnahmen	75 391	63 489	18,7	46,51
7852	für Tiefbaumaßnahmen	22 825	23 822	-4,2	14,08
7853	für sonstige Baumaßnahmen	686	417	64,4	0,42
7891	Sonstige Investitionsauszahlungen	-	248	x	-
79	Auszahlungen aus Finanzierungstätigkeit	61 816	73 962	-16,4	38,13
7911	Auszahlungen zur Tilgung von Anleihen	-	-	x	-
792	Tilgung von Krediten für Investitionen und Investitionsfördermaßnahmen	53 074	73 418	-27,7	32,74
7920	beim Bund	-	-	x	-
7921	beim Land	-	-	x	-
7922	bei Gemeinden und Gemeindeverbänden	-	-	x	-
7923	bei Zweckverbänden und dgl.	-	-	x	-
7924	bei gesetzlichen Sozialversicherungen	-	-	x	-
7925	bei verbundenen Unternehmen, Beteiligungen und Sondervermögen	-	-	x	-
7926	bei öffentlichen Sonderrechnungen	-	-	x	-
7927	bei Kreditinstituten	53 074	73 418	-27,7	32,74
7928	beim sonstigen inländischen Bereich	-	-	x	-
7929	beim sonstigen ausländischen Bereich	-	-	x	-
7941	Tilgung sonstiger Wertpapiersschulden	-	-	x	-
795	Gewährung von Ausleihungen	8 742	544	x	5,39
7950	an Bund	-	-	x	-
7951	an Land	-	-	x	-
7952	an Gemeinden und Gemeindeverbände	1 000	-	x	0,62
7953	an Zweckverbände und dgl.	-	-	x	-
7954	an gesetzliche Sozialversicherungen	-	-	x	-
7955	an verbundene Unternehmen, Beteiligungen und Sondervermögen	7 742	540	x	4,78
7956	an öffentliche Sonderrechnungen	-	-	x	-
7957	an Kreditinstitute	-	-	x	-
7958	an sonstige inländische Bereiche	-	4	x	-
7959	an sonstige ausländische Bereiche	-	-	x	-

1.8.3.3 Entwicklung Auszahlungen für Baumaßnahmen Landkreise

Kto.-Nr./ Produkt- bereich bzw. -gruppe	Art der Auszahlung - Landessystematik -	01.01. - 31.12.		Verän- derung	Je Ein- wohner/-in
		2021	2020		2021
		1 000 EUR		um %	EUR
785	Auszahlungen für Baumaßnahmen	98 902	87 728	12,7	61,01
darunter	im Produktbereich bzw. in Produktgruppe				
Zfg./111	Verwaltungssteuerung und Service	11 361	8 462	34,3	7,01
Zfg./21	Allgemein bildende Schulen	49 755	38 375	29,7	30,69
Zfg./22	Förderschulen	5 724	10 617	-46,1	3,53
Zfg./23	Berufsbildende Schulen	2 146	2 721	-21,1	1,32
Zfg./24	Weitere schulische Aufgaben	50	24	108,8	0,03
21 - 24	Summe für Schulen	57 675	51 737	11,5	35,58
Zfg./424	Sportstätten und Bäder	2 158	1 946	10,9	1,33
Zfg./511	Räumliche Planungs- und Entwicklungsmaßnahmen	-	-	x	-
Zfg./521	Bau- und Grundstücksordnung	-	-	x	-
Zfg./522	Wohnbauförderung	-	-	x	-
Zfg./531	Elektrizitätsversorgung	-	-	x	-
Zfg./532	Gasversorgung	-	-	x	-
Zfg./533	Wasserversorgung	-	-	x	-
Zfg./534	Fernwärmeversorgung	-	-	x	-
Zfg./535	Kombinierte Versorgung	-	-	x	-
Zfg./537	Abfallwirtschaft	218	531	-58,9	0,13
Zfg./538	Abwasserbeseitigung	-	-	x	-
531 - 538	Summe für Ver- und Entsorgung	218	531	-58,9	0,13
Zfg./541	Gemeindestraßen	-	-	x	-
Zfg./542	Kreisstraßen	22 145	21 906	1,1	13,66
Zfg./543	Landesstraßen	-	-	x	-
Zfg./544	Bundesstraßen	-	-	x	-
541 - 544	Summe für Straßen	22 145	21 906	1,1	13,66
Zfg./547	ÖPNV	-	-	x	-
Zfg./548	Sonstiger Personen- und Güterverkehr	-	-	x	-
7851	Auszahlungen für Hochbaumaßnahmen	75 391	63 489	18,7	46,51
darunter	im Produktbereich bzw. in Produktgruppe				
7851/111	Verwaltungssteuerung und Service	11 288	8 306	35,9	6,96
7851/21	Allgemein bildende Schulen	49 314	37 186	32,6	30,42
7851/22	Förderschulen	5 656	10 322	-45,2	3,49
7851/23	Berufsbildende Schulen	2 146	2 718	-21,0	1,32
7851/24	Weitere schulische Aufgaben	3	24	-88,8	0,00
21 - 24	Summe für Schulen	57 119	50 250	13,7	35,23
7851/424	Sportstätten und Bäder	2 072	1 946	6,5	1,28
7851/511	Räumliche Planungs- und Entwicklungsmaßnahmen	-	-	x	-
7851/521	Bau- und Grundstücksordnung	-	-	x	-
7851/522	Wohnbauförderung	-	-	x	-
7851/531	Elektrizitätsversorgung	-	-	x	-
7851/532	Gasversorgung	-	-	x	-
7851/533	Wasserversorgung	-	-	x	-
7851/534	Fernwärmeversorgung	-	-	x	-
7851/535	Kombinierte Versorgung	-	-	x	-
7851/537	Abfallwirtschaft	2	30	-92,6	0,00
7851/538	Abwasserbeseitigung	-	-	x	-
531 - 538	Summe für Ver- und Entsorgung	2	30	-92,6	0,00
7851/541	Gemeindestraßen	-	-	x	-
7851/542	Kreisstraßen	-	-	x	-
7851/543	Landesstraßen	-	-	x	-
7851/544	Bundesstraßen	-	-	x	-
541 - 544	Summe für Straßen	-	-	x	-

Noch 1.8.3.3 Entwicklung Auszahlungen für Baumaßnahmen Landkreise

Kto.-Nr./ Produkt- bereich bzw. -gruppe	Art der Auszahlung - Landessystematik -	01.01. - 31.12.		Verän- derung	Je Ein- wohner/-in
		2021	2020		2021
		1 000 EUR		um %	EUR
7851/547	ÖPNV	-	-	x	-
7851/548	Sonstiger Personen- und Güterverkehr	-	-	x	-
7852	Auszahlungen für Tiefbaumaßnahmen	22 825	23 822	-4,2	14,08
darunter	im Produktbereich bzw. in Produktgruppe				
7852/111	Verwaltungssteuerung und Service	10	18	-45,3	0,01
7852/21	Allgemein bildende Schulen	120	1 154	-89,6	0,07
7852/22	Förderschulen	-	134	x	-
7852/23	Berufsbildende Schulen	-	-	x	-
7852/24	Weitere schulische Aufgaben	-	-	x	-
21 - 24	Summe für Schulen	120	1 289	-90,7	0,07
7852/424	Sportstätten und Bäder	-	-	x	-
7852/511	Räumliche Planungs- und Entwicklungsmaßnahmen	-	-	x	-
7852/521	Bau- und Grundstücksordnung	-	-	x	-
7852/522	Wohnbauförderung	-	-	x	-
7852/531	Elektrizitätsversorgung	-	-	x	-
7852/532	Gasversorgung	-	-	x	-
7852/533	Wasserversorgung	-	-	x	-
7852/534	Fernwärmeversorgung	-	-	x	-
7852/535	Kombinierte Versorgung	-	-	x	-
7852/537	Abfallwirtschaft	216	501	-56,8	0,13
7852/538	Abwasserbeseitigung	-	-	x	-
531 - 538	Summe für Ver- und Entsorgung	216	501	-56,8	0,13
7852/541	Gemeindestraßen	-	-	x	-
7852/542	Kreisstraßen	22 145	21 906	1,1	13,66
7852/543	Landesstraßen	-	-	x	-
7852/544	Bundesstraßen	-	-	x	-
541 - 544	Summe für Straßen	22 145	21 906	1,1	13,66
7852/547	ÖPNV	-	-	x	-
7852/548	Sonstiger Personen- und Güterverkehr	-	-	x	-
7853	Auszahlungen für sonstige Baumaßnahmen	686	417	64,4	0,42
darunter	im Produktbereich bzw. in Produktgruppe				
7853/111	Verwaltungssteuerung und Service	63	138	-54,2	0,04
7853/21	Allgemein bildende Schulen	320	35	820,2	0,20
7853/22	Förderschulen	67	161	-58,1	0,04
7853/23	Berufsbildende Schulen	-	3	x	-
7853/24	Weitere schulische Aufgaben	48	-	x	0,03
21 - 24	Summe für Schulen	435	199	118,8	0,27
7853/424	Sportstätten und Bäder	86	-	x	0,05
7853/511	Räumliche Planungs- und Entwicklungsmaßnahmen	-	-	x	-
7853/521	Bau- und Grundstücksordnung	-	-	x	-
7853/522	Wohnbauförderung	-	-	x	-
7853/531	Elektrizitätsversorgung	-	-	x	-
7853/532	Gasversorgung	-	-	x	-
7853/533	Wasserversorgung	-	-	x	-
7853/534	Fernwärmeversorgung	-	-	x	-
7853/535	Kombinierte Versorgung	-	-	x	-
7853/537	Abfallwirtschaft	-	-	x	-
7853/538	Abwasserbeseitigung	-	-	x	-
531 - 538	Summe für Ver- und Entsorgung	-	-	x	-

Noch 1.8.3.3 Entwicklung Auszahlungen für Baumaßnahmen Landkreise

Kto.-Nr./ Produkt- bereich bzw. -gruppe	Art der Auszahlung - Landessystematik -	01.01. - 31.12.		Verän- derung	Je Ein- wohner/-in
		2021	2020		2021
		1 000 EUR		um %	EUR
7853/541	Gemeindestraßen	-	-	x	-
7853/542	Kreisstraßen	-	-	x	-
7853/543	Landesstraßen	-	-	x	-
7853/544	Bundesstraßen	-	-	x	-
541 - 544	Summe für Straßen	-	-	x	-
7853/547	ÖPNV	-	-	x	-
7853/548	Sonstiger Personen- und Güterverkehr	-	-	x	-

1.8.3.4 Entwicklung Auszahlungen für soziale Sicherung Landkreise

Kto.-Nr./ Produkt- bereich bzw. -gruppe	Art der Auszahlung - Landessystematik -	01.01. - 31.12.		Verän- derung	Je Ein- wohner/-in
		2021	2020		2021
		1 000 EUR		um %	EUR
733	Sozialtransferauszahlungen	460 603	433 475	6,3	284,13
7331	Soziale Leistungen an natürliche Personen außerhalb von Einrichtungen	176 594	165 576	6,7	108,93
davon	in Produktgruppe				
7331/311	Grundversorgung und Hilfen (B=L73, L=L73)	90 289	83 833	7,7	55,70
7331/313	Hilfen für Leistungsberechtigte nach dem Asylbewerberleistungsgesetz (B=L791, L=L791)	18 985	18 876	0,6	11,71
7331/361	Förderung von Kindern in Tageseinrichtungen und in Tagespflege (B=L76, L=L761)	7 578	8 794	-13,8	4,67
7331/362	Jugendarbeit (B=L76, L=L762)	4	6	-24,6	0,00
7331/363	Sonstige Leistungen der Kinder-, Jugend- und Familienhilfe (B=L76, L=L763)	59 738	54 067	10,5	36,85
7332	Soziale Leistungen an natürliche Personen in Einrichtungen	209 427	195 877	6,9	129,19
davon	in Produktgruppe				
7332/311	Grundversorgung und Hilfen (B=L74, L=L74)	10	5	92,0	0,01
7332/313	Hilfen für Leistungsberechtigte nach dem Asylbewerberleistungsgesetz (B=L792, L=L792)	22 191	19 814	12,0	13,69
7332/361	Förderung von Kindern in Tageseinrichtungen und in Tagespflege (B=L77, L=L771)	-	-	x	-
7332/362	Jugendarbeit (B=L77, L=L772)	-	-	x	-
7332/363	Sonstige Leistungen der Kinder-, Jugend- und Familienhilfe (B=L77, L=L773)	187 226	176 057	6,3	115,49
7333	Leistungen für Unterkunft und Heizung an Arbeitsuchende	-	-	x	-
7334	Leistungen zur Eingliederung von Arbeitsuchenden, Betreuung und Beratung	269	254	6,0	0,17
7335	Einmalige Leistungen an Arbeitsuchende	-	-	x	-
7336	Arbeitslosengeld II und Sozialgeld	-	-	x	-
7337	Leistungen zur Eingliederung von Arbeitsuchenden	-	-	x	-
7338	Mehraufwandsentschädigung an erwerbsfähige Hilfsbedürftige	1	4	-73,0	0,00
7339	Sonstige soziale Leistungen	74 312	71 764	3,5	45,84
davon	in Produktgruppe				
7339/311	Grundversorgung und Hilfen (B=L788, L=L7885)	13	309	-95,7	0,01
7339/312	Grundsicherungsleistungen für Arbeitsuchende (B=L782, L=L7880)	-	-	x	-
7339/314	Eingliederungshilfe nach SGB IX (B=L789, L=L789)	-	-	x	-
7339/321	Leistungen nach dem Bundesversorgungsgesetz (B=L75, L=L75)	-	-	x	-
7339/341	Unterhaltsvorschussleistungen (B=L788, L=L7881)	71 520	69 246	3,3	44,12
7339/343	Betreuungsleistungen (B=L788, L=L7882)	-	-	x	-
7339/344	Hilfen für politische Häftlinge (B=L788, L=L7883)	202	187	8,0	0,12
7339/345	Bundeskindergeld (B=L781, L=L781)	2 547	1 995	27,7	1,57
7339/346	Wohngeld (B=L788, L=L788)	-	-	x	-
7339/351	Sonstige soziale Hilfen und Leistungen (B=L788, L=L7884)	29	27	8,8	0,02
746	Aufgabenbezogene Leistungsbeteiligungen	470 221	483 850	-2,8	290,06
7461	an gemeinsamen Einrichtungen bei Leistungen für Unterkunft und Heizung an Arbeitsuchende (B=L691)	239 800	252 919	-5,2	147,92
7462	an gemeinsamen Einrichtungen bei Leistungen zur Eingliederung von Arbeitsuchenden, Betreuung und Beratung (B=L692)	800	677	18,2	0,49
7463	an gemeinsamen Einrichtungen bei einmaligen Leistungen an Arbeitsuchende (B=L693)	2 984	3 540	-15,7	1,84
7464	an gemeinsamen Einrichtungen beim Arbeitslosengeld II und Sozialgeld (B=L694)	177 810	174 094	2,1	109,68
7465	an gemeinsamen Einrichtungen bei der Eingliederung von Arbeitsuchenden (B=L695)	40 137	42 692	-6,0	24,76
7466	an gemeinsamen Einrichtungen für Bildung und Teilhabe (B=L696)	8 691	9 929	-12,5	5,36

1.8.4 Konten/Produktbereiche bzw. -gruppen kreisangehörige Gemeinden einschließlich Verbandsgemeinden
 1.8.4.1 Entwicklung Einzahlungen kreisangehörige Gemeinden einschließlich Verbandsgemeinden

Kto.- Nr.	Art der Einzahlung - Landessystematik -	01.01. - 31.12.		Verän- derung	Je Ein- wohner/-in
		2021	2020		2021
		1 000 EUR		um %	EUR
6	Einzahlungen	3 501 749	3 387 963	3,4	2 160,08
60	Steuern und ähnliche Abgaben	1 443 462	1 357 643	6,3	890,41
601	Realsteuern	819 102	740 329	10,6	505,27
6011	Grundsteuer A	24 765	24 588	0,7	15,28
6012	Grundsteuer B	175 657	174 133	0,9	108,36
6013	Gewerbsteuer	618 679	541 609	14,2	381,64
602	Gemeindeanteile an den Gemeinschaftssteuern	610 347	601 093	1,5	376,50
6021	an der Einkommensteuer	489 485	475 213	3,0	301,94
6022	an der Umsatzsteuer	120 862	125 880	-4,0	74,55
603	Sonstige Gemeindesteuern	13 682	15 312	-10,7	8,44
6031	Vergnügungssteuer	4 001	5 897	-32,1	2,47
6032	Hundsteuer	8 760	8 512	2,9	5,40
6033	Jagdsteuer	-	-	x	-
6034	Zweitwohnungsteuer	920	903	1,8	0,57
6035	Bettensteuer	-	-	x	-
6039	Sonstige örtliche Steuern	-	-	x	-
604	Steuerähnliche Einzahlungen	332	909	-63,5	0,20
6042	Abgaben von Spielbanken	332	909	-63,5	0,20
6049	Sonstige steuerähnliche Einzahlungen	-	-	x	-
605	Ausgleichsleistungen	-	-	x	-
6051	Leistungen nach dem Familienleistungsgesetz	-	-	x	-
6052	Leistungen des Landes aus der Umsetzung des SGB II	-	-	x	-
6053	Leistungen des Landes aus dem Ausgleich von Sonderlasten bei der Zusammenführung von Arbeitslosenhilfe und Sozialhilfe	-	-	x	-
61	Zuwendungen und allgemeine Umlagen	1 037 297	1 123 054	-7,6	639,86
6111	Schlüsselzuweisungen und besondere Ergänzungszuweisungen vom Land	393 968	392 920	0,3	243,02
6121	Bedarfszuweisungen vom Land	17 061	14 212	20,0	10,52
613	Sonstige allgemeine Zuweisungen	169 376	275 956	-38,6	104,48
6130	Sonstige allgemeine Zuweisungen vom Bund	21	17	19,5	0,01
6131	Sonstige allgemeine Zuweisungen vom Land	169 288	275 856	-38,6	104,43
6132	von Gemeinden und Gemeindeverbänden	68	82	-17,7	0,04
614	Zuweisungen und Zuschüsse für laufende Zwecke	368 608	353 697	4,2	227,38
6140	vom Bund	3 251	2 258	43,9	2,01
6141	vom Land	60 626	60 482	0,2	37,40
6142	von Gemeinden und Gemeindeverbänden	287 976	279 979	2,9	177,64
6143	von Zweckverbänden und dgl.	1 809	24	x	1,12
6144	von gesetzlichen Sozialversicherungen	4 983	4 385	13,6	3,07
6145	von verbundenen Unternehmen, Beteiligungen und Sondervermögen	1 473	957	53,8	0,91
6146	von sonstigen öffentlichen Sonderrechnungen	2 968	2 650	12,0	1,83
6147	von privaten Unternehmen	2 684	1 593	68,5	1,66
6148	von übrigen Bereichen	2 838	1 368	107,4	1,75
6182	Allgemeine Umlagen von Gemeinden	88 284	86 269	2,3	54,46
6191	Leistungsbeteiligung bei Leistungen für Unterkunft und Heizung an Arbeitsuchende	-	-	x	-
6192	Leistungsbeteiligung beim Arbeitslosengeld II	-	-	x	-
6193	Leistungsbeteiligung bei der Eingliederung von Arbeitsuchenden	-	-	x	-
62	Sonstige Transfereinzahlungen	1 457	1 612	-9,7	0,90
621	Ersatz von sozialen Leistungen außerhalb von Einrichtungen und von Eingliederungshilfen für behinderte Menschen	-	-	x	-
6211	Kostenbeiträge und Aufwendungsersatz; Kostenersatz	-	-	x	-
6212	Übergeleitete Unterhaltsansprüche gegen bürgerlich-rechtliche Unterhaltsverpflichtete	-	-	x	-

Noch 1.8.4.1 Entwicklung Einzahlungen kreisangehörige Gemeinden einschließlich Verbandsgemeinden

Kto.- Nr.	Art der Einzahlung - Landessystematik -	01.01. - 31.12.		Verän- derung	Je Ein- wohner/-in
		2021	2020		2021
		1 000 EUR		um %	EUR
6213	Leistungen von Sozialleistungsträgern	-	-	x	-
6214	Sonstige Ersatzleistungen	-	-	x	-
6215	Rückzahlung gewährter Hilfen (Tilgung und Zinsen von Darlehen)	-	-	x	-
622	Ersatz von sozialen Leistungen in Einrichtungen	-	-	x	-
6221	Kostenbeiträge und Aufwendungsersatz; Kostenersatz	-	-	x	-
6222	Übergeleitete Unterhaltsansprüche gegen bürgerlich-rechtliche Unterhaltsverpflichtete	-	-	x	-
6223	Leistungen von Sozialleistungsträgern	-	-	x	-
6224	Sonstige Ersatzleistungen	-	-	x	-
6225	Rückzahlung gewährter Hilfen (Tilgung und Zinsen von Darlehen)	-	-	x	-
623	Schuldendiensthilfen	804	1 498	-46,3	0,50
6230	vom Bund	-	-	x	-
6231	vom Land	-	-	x	-
6232	von Gemeinden und Gemeindeverbänden	124	198	-37,2	0,08
6233	von Zweckverbänden und dgl.	32	85	-62,8	0,02
6234	von gesetzlichen Sozialversicherungen	-	-	x	-
6235	von verbundenen Unternehmen, Beteiligungen und Sondervermögen	549	983	-44,1	0,34
6236	von sonstigen öffentlichen Sonderrechnungen	59	96	-38,7	0,04
6237	von privaten Unternehmen	40	137	-70,7	0,02
6238	von übrigen Bereichen	-	-	x	-
6291	Andere sonstige Transfereinzahlungen	653	114	471,0	0,40
63	Öffentlich-rechtliche Leistungsentgelte	169 913	162 871	4,3	104,81
6311	Verwaltungsgebühren	18 490	16 083	15,0	11,41
6321	Benutzungsgebühren und ähnliche Entgelte	146 711	141 345	3,8	90,50
6361	Zweckgebundene Abgaben	4 712	5 443	-13,4	2,91
64	Privatrechtliche Leistungsentgelte, Kostenerstattungen und Kostenumlagen	192 086	174 358	10,2	118,49
6411	Einzahlungen aus Mieten und Pachten	65 047	64 032	1,6	40,12
642	Einzahlungen aus Verkauf	4 756	4 476	6,3	2,93
6421	von Vorräten	4 705	4 393	7,1	2,90
6422	von geringwertigen Vermögensgegenständen	51	82	-38,0	0,03
6461	Sonstige privatrechtliche Leistungsentgelte	11 956	10 440	14,5	7,38
648	Einzahlungen aus Kostenerstattungen, Kostenumlagen	110 327	95 410	15,6	68,06
6480	vom Bund	1 862	2 079	-10,4	1,15
6481	vom Land	7 873	5 845	34,7	4,86
6482	von Gemeinden und Gemeindeverbänden	77 248	59 995	28,8	47,65
6483	von Zweckverbänden und dgl.	760	535	42,0	0,47
6484	von gesetzlichen Sozialversicherungen	6 433	6 691	-3,8	3,97
6485	von verbundenen Unternehmen, Sondervermögen und Beteiligungen	5 076	4 823	5,2	3,13
6486	von sonstigen öffentlichen Sonderrechnungen	1 382	1 056	30,9	0,85
6487	von privaten Unternehmen	2 769	4 889	-43,4	1,71
6488	von übrigen Bereichen	6 923	9 497	-27,1	4,27
65	Sonstige Einzahlungen aus laufender Verwaltungstätigkeit	74 268	74 172	0,1	45,81
6511	Konzessionsabgaben	55 888	54 870	1,9	34,47
6521	Erstattungen von Steuern	3 919	2 505	56,4	2,42
656	Besondere Einzahlungen	12 221	13 856	-11,8	7,54
6561	Bußgelder	7 120	7 302	-2,5	4,39
6562	Säumniszuschläge	5 067	6 524	-22,3	3,13
6563	Einzahlungen aus der Inanspruchnahme von Gewährverträgen und Bürgschaften	34	30	15,4	0,02
6564	Fehlbelegungsabgabe	-	-	x	-
6591	Andere sonstige Einzahlungen aus laufender Verwaltungstätigkeit	2 240	2 941	-23,8	1,38
66	Zinsen und ähnliche Einzahlungen	51 240	49 184	4,2	31,61
661	Zinseinzahlungen	1 090	461	136,7	0,67

Noch 1.8.4.1 Entwicklung Einzahlungen kreisangehörige Gemeinden einschließlich Verbandsgemeinden

Kto.- Nr.	Art der Einzahlung - Landessystematik -	01.01. - 31.12.		Verän- derung	Je Ein- wohner/-in
		2021	2020		2021
		1 000 EUR		um %	EUR
6610	vom Bund	-	-	x	-
6611	vom Land	-	-	x	-
6612	von Gemeinden und Gemeindeverbänden	1	0	x	0,00
6613	von Zweckverbänden und dgl.	-	-	x	-
6614	von gesetzlichen Sozialversicherungen	-	-	x	-
6615	von verbundenen Unternehmen, Beteiligungen und Sondervermögen	185	131	41,2	0,11
6616	von öffentlichen Sonderrechnungen	299	46	554,0	0,18
6617	von Kreditinstituten	592	278	112,7	0,36
6618	vom sonstigen inländischen Bereich	13	6	134,3	0,01
6619	vom sonstigen ausländischen Bereich	-	-	x	-
6651	Einzahlungen von Gewinnanteilen aus verbundenen Unternehmen und Beteiligungen	42 210	38 795	8,8	26,04
6691	Sonstige Finanzeinzahlungen	7 940	9 928	-20,0	4,90
68	Einzahlungen aus Investitionstätigkeit	395 801	368 352	7,5	244,15
681	Einzahlungen aus Zuwendungen für Investitionen und Investitionsfördermaßnahmen	339 189	317 723	6,8	209,23
6810	vom Bund	27 559	24 346	13,2	17,00
6811	vom Land	283 518	270 089	5,0	174,89
6812	von Gemeinden und Gemeindeverbänden	22 627	14 103	60,4	13,96
6813	von Zweckverbänden und dgl.	627	496	26,5	0,39
6814	von gesetzlichen Sozialversicherungen	7	2	287,6	0,00
6815	von verbundenen Unternehmen, Sondervermögen und Beteiligungen	251	495	-49,3	0,15
6816	von sonstigen öffentlichen Sonderrechnungen	1 780	5 000	-64,4	1,10
6817	von privaten Unternehmen	1 310	865	51,4	0,81
6818	von übrigen Bereichen	1 509	2 328	-35,2	0,93
6821	Einzahlungen aus der Veräußerung von Grundstücken, Gebäuden und Infrastrukturvermögen	40 450	34 727	16,5	24,95
683	Einzahlungen aus der Veräußerung von beweglichen oder immateriellen Vermögensgegenständen	1 419	1 023	38,7	0,88
6831	von mehr als 1000 Euro ohne Umsatzsteuer	1 363	952	43,2	0,84
6832	von mehr als 150 bis 1000 Euro ohne Umsatzsteuer	39	60	-34,7	0,02
6833	bis 150 Euro ohne Umsatzsteuer	14	7	106,8	0,01
6834	von immateriellen Vermögensgegenständen	3	5	-31,0	0,00
684	Einzahlungen aus der Veräußerung von Finanzanlagen	2 694	219	x	1,66
6842	von börsennotierten Aktien	-	-	x	-
6843	von nichtbörsennotierten Aktien	-	-	x	-
6844	von sonstigen Anteilsrechten und Kapitaleinlagen Dritter	2 694	1	x	1,66
6845	von Investmentzertifikaten	-	-	x	-
6846	von Kapitalmarktpapieren	-	217	x	-
6847	von Geldmarktpapieren	-	-	x	-
6848	von Finanzderivaten	-	-	x	-
6849	Sonstige Finanzanlagen	-	-	x	-
6851	Einzahlungen für Baumaßnahmen	3 892	3 722	4,6	2,40
6881	Einzahlungen aus Beiträgen und ähnlichen Entgelten	5 828	10 434	-44,1	3,60
6891	Sonstige Investitionseinzahlungen	2 328	505	361,3	1,44
69	Einzahlungen aus Finanzierungstätigkeit	136 226	76 715	77,6	84,03
6911	Einzahlungen aus der Ausgabe von Anleihen	-	-	x	-
692	Kreditaufnahmen für Investitionen und Investitionsfördermaßnahmen	126 857	73 625	72,3	78,25
6920	beim Bund	-	-	x	-
6921	beim Land	-	-	x	-
6922	bei Gemeinden und Gemeindeverbänden	-	-	x	-
6923	bei Zweckverbänden und dgl.	-	218	x	-
6924	bei gesetzlichen Sozialversicherungen	-	-	x	-

Noch 1.8.4.1 Entwicklung Einzahlungen kreisangehörige Gemeinden einschließlich Verbandsgemeinden

Kto.- Nr.	Art der Einzahlung - Landessystematik -	01.01. - 31.12.		Verän- derung	Je Ein- wohner/-in
		2021	2020		2021
		1 000 EUR		um %	EUR
6925	bei verbundenen Unternehmen, Beteiligungen und Sondervermögen	-	-	x	-
6926	bei öffentlichen Sonderrechnungen	-	-	x	-
6927	bei Kreditinstituten	126 857	73 407	72,8	78,25
6928	beim sonstigen inländischen Bereich	-	-	x	-
6929	beim sonstigen ausländischen Bereich	-	-	x	-
6941	Sonstige Wertpapiersschulden	-	-	x	-
695	Rückflüsse von Ausleihungen	9 369	3 090	203,2	5,78
6950	an Bund	-	-	x	-
6951	an Land	-	-	x	-
6952	an Gemeinden und Gemeindeverbände	4 841	1 610	200,6	2,99
6953	an Zweckverbänden und dgl.	-	-	x	-
6954	an gesetzliche Sozialversicherungen	-	-	x	-
6955	an verbundenen Unternehmen, Beteiligungen und Sondervermögen	4 052	1 004	303,4	2,50
6956	an öffentlichen Sonderrechnungen	303	398	-23,9	0,19
6957	an Kreditinstitute	-	-	x	-
6958	an sonstige inländische Bereiche	173	78	122,8	0,11
6959	an sonstige ausländische Bereiche	-	-	x	-

1.8.4.2 Entwicklung Auszahlungen kreisangehörige Gemeinden einschließlich Verbandsgemeinden

Kto.- Nr.	Art der Auszahlung - Landessystematik -	01.01. - 31.12.		Verän- derung	Je Ein- wohner/- in
		2021	2020		
		1 000 EUR		um %	EUR
7	Auszahlungen	3 413 318	3 340 149	2,2	2 105,53
70	Personalauszahlungen	1 021 352	1 005 268	1,6	630,03
701	Dienstauszahlungen und dgl.	799 990	790 489	1,2	493,48
7011	an Beamte	41 873	42 062	-0,4	25,83
7012	an Arbeitnehmer	752 287	743 111	1,2	464,05
7019	an sonstige Beschäftigte	5 830	5 317	9,7	3,60
702	Beiträge zu Versorgungskassen	67 064	66 025	1,6	41,37
7021	für Beamte	37 119	36 604	1,4	22,90
7022	für Arbeitnehmer	29 888	29 374	1,7	18,44
7029	für sonstige Beschäftigte	58	47	22,3	0,04
703	Beiträge zur gesetzlichen Sozialversicherung aus Dienstauszahlungen und dgl.	151 559	145 696	4,0	93,49
7031	für Beamte	-	-	x	-
7032	für Arbeitnehmer	150 484	144 683	4,0	92,83
7039	für sonstige Beschäftigte	1 075	1 013	6,1	0,66
7041	Beihilfen, Unterstützungsleistungen für Beschäftigte	2 739	3 057	-10,4	1,69
71	Versorgungsauszahlungen	177	181	-2,6	0,11
711	Versorgungsauszahlungen	173	177	-2,1	0,11
7111	an Beamte	165	169	-2,3	0,10
7112	an Arbeitnehmer	8	7	2,2	0,00
7119	an sonstige Beschäftigte	-	-	x	-
713	Beiträge zur gesetzlichen Sozialversicherung aus Versorgungsauszahlungen	2	2	-13,8	0,00
7131	an Beamte	-	-	x	-
7132	an Arbeitnehmer	-	-	x	-
7139	an sonstige Beschäftigte	2	2	-13,8	0,00
7141	Beihilfen, Unterstützungsleistungen für Versorgungsempfänger	2	3	-25,0	0,00
72	Auszahlungen für Sach- und Dienstleistungen	488 280	466 225	4,7	301,20
7211	Unterhaltung der Grundstücke und baulichen Anlagen	69 316	73 224	-5,3	42,76
7221	Unterhaltung des sonstigen unbeweglichen Vermögens	79 968	75 117	6,5	49,33
723	Auszahlungen für Mieten und Pachten	23 844	22 982	3,8	14,71
7231	Auszahlungen für Mieten und Pachten	16 398	16 410	-0,1	10,12
7232	Auszahlungen für Leasing	7 446	6 572	13,3	4,59
7241	Bewirtschaftung der Grundstücke und baulichen Anlagen	152 706	147 098	3,8	94,20
725	Unterhaltung des beweglichen Vermögens und Erwerb geringwertiger Vermögensgegenstände	42 920	37 802	13,5	26,48
7251	Haltung von Fahrzeugen	23 501	19 726	19,1	14,50
7252	Erwerb geringwertiger Vermögensgegenstände	4 187	3 670	14,1	2,58
7255	Unterhaltung des sonstigen beweglichen Vermögens	15 232	14 407	5,7	9,40
7261	Besondere zahlungswirksame Aufwendungen für Beschäftigte	10 232	9 370	9,2	6,31
7271	Besondere Verwaltungs- und Betriebsauszahlungen	26 680	21 445	24,4	16,46
7281	Auszahlungen für den Erwerb von Vorräten	7 941	6 573	20,8	4,90
7291	Auszahlungen für sonstige Dienstleistungen	74 674	72 614	2,8	46,06
73	Transferauszahlungen	1 044 916	1 034 662	1,0	644,56
731	Zuwendungen für laufende Zwecke	188 523	173 355	8,7	116,29
7310	an den Bund	150	16	812,1	0,09
7311	an das Land	578	1 185	-51,2	0,36
7312	an Gemeinden und Gemeindeverbände	5 580	1 592	250,6	3,44
7313	an Zweckverbände und dgl.	30 535	30 749	-0,7	18,84
7314	an gesetzliche Sozialversicherungen	-	-	x	-
7315	an verbundene Unternehmen, Sondervermögen und Beteiligungen	29 719	29 278	1,5	18,33
7316	an sonstige öffentliche Sonderrechnungen	2 785	2 432	14,5	1,72
7317	an private Unternehmen	7 424	6 600	12,5	4,58
7318	an übrige Bereiche	111 751	101 503	10,1	68,93

Noch 1.8.4.2 Entwicklung Auszahlungen kreisangehörige Gemeinden einschließlich Verbandsgemeinden

Kto.- Nr.	Art der Auszahlung - Landessystematik -	01.01. - 31.12.		Verän- derung	Je Ein- wohner/- in
		2021	2020		2021
		1 000 EUR		um %	EUR
732	Schuldendiensthilfen	179	260	-31,3	0,11
7320	an den Bund	-	-	x	-
7321	an das Land	-	-	x	-
7322	an Gemeinden und Gemeindeverbände	23	95	-75,6	0,01
7323	an Zweckverbände und dgl.	-	-	x	-
7324	an gesetzliche Sozialversicherungen	-	-	x	-
7325	an verbundene Unternehmen, Sondervermögen und Beteiligungen	73	73	0,0	0,04
7326	an sonstige öffentliche Sonderrechnungen	-	-	x	-
7327	an private Unternehmen	6	4	33,3	0,00
7328	an übrige Bereiche	77	88	-12,2	0,05
733	Sozialtransferauszahlungen	135	147	-8,2	0,08
7331	Soziale Leistungen an natürliche Personen außerhalb von Einrichtungen	-	-	x	-
7332	Soziale Leistungen an natürliche Personen in Einrichtungen	-	-	x	-
7333	Leistungen für Unterkunft und Heizung an Arbeitsuchende	-	-	x	-
7334	Leistungen zur Eingliederung von Arbeitsuchenden, Betreuung und Beratung	-	-	x	-
7335	Einmalige Leistungen an Arbeitsuchende	-	-	x	-
7336	Arbeitslosengeld II und Sozialgeld	-	-	x	-
7337	Leistungen zur Eingliederung von Arbeitsuchenden	-	-	x	-
7338	Mehraufwandsentschädigung an erwerbsfähige Hilfsbedürftige	135	147	-8,2	0,08
7339	Sonstige soziale Leistungen	-	-	x	-
734	Steuerbeteiligungen	58 796	49 200	19,5	36,27
7341	Gewerbesteuerumlage	58 796	49 200	19,5	36,27
7342	Finanzierungsbeteiligung Fonds Deutsche Einheit	-	-	x	-
735	Allgemeine Zuweisungen	-	-	x	-
7351	an das Land	-	-	x	-
7352	an Gemeinden und Gemeindeverbände	-	-	x	-
7353	an Zweckverbände und dgl.	-	-	x	-
7354	Allgemeine Zuweisungen an gesetzliche Sozialversicherungen	-	-	x	-
737	Allgemeine Umlagen	796 913	810 997	-1,7	491,58
7371	an das Land	19 489	30 340	-35,8	12,02
7372	an Landkreise	685 634	694 090	-1,2	422,94
7373	an Zweckverbände und dgl.	3 507	299	x	2,16
7374	an Verbandsgemeinden	88 284	86 269	2,3	54,46
7375	Sonstige Allgemeine Umlagen an Gemeinden und Gemeindeverbände	-	-	x	-
7391	Sonstige Transferauszahlungen	370	703	-47,4	0,23
74	Sonstige Auszahlungen aus laufender Verwaltungstätigkeit	221 517	210 062	5,5	136,64
7411	Sonstige Personal- und Versorgungsauszahlungen	1 833	1 851	-1,0	1,13
742	Auszahlungen für die Inanspruchnahme von Rechten und Diensten	28 100	25 311	11,0	17,33
7421	Auszahlungen für ehrenamtliche und sonstige Tätigkeit	21 817	19 882	9,7	13,46
7429	Sonst. Auszahlungen für die Inanspruchnahme von Rechten und Diensten	6 283	5 428	15,7	3,88
7431	Geschäftsauszahlungen	44 740	36 421	22,8	27,60
7441	Steuern, Versicherungen, Schadensfälle	18 683	18 644	0,2	11,52
745	Erstattungen für die Auszahlungen von Dritten aus laufender Verwaltungstätigkeit	125 723	126 155	-0,3	77,55
7450	an den Bund	809	641	26,2	0,50
7451	an das Land	86	96	-9,9	0,05
7452	an Gemeinden und Gemeindeverbände	20 801	20 076	3,6	12,83
7453	an Zweckverbände und dgl.	1 516	1 462	3,7	0,94
7454	an gesetzliche Sozialversicherungen	0	17	-97,4	0,00
7455	an verbundene Unternehmen, Sondervermögen und Beteiligungen	39 333	42 962	-8,4	24,26
7456	an sonstige öffentliche Sonderrechnungen	531	485	9,5	0,33
7457	an private Unternehmen	15 992	15 679	2,0	9,86

Noch 1.8.4.2 Entwicklung Auszahlungen kreisangehörige Gemeinden einschließlich Verbandsgemeinden

Kto.- Nr.	Art der Auszahlung - Landessystematik -	01.01. - 31.12.		Verän- derung	Je Ein- wohner/- in
		2021	2020		2021
		1 000 EUR		um %	EUR
7458	an übrige Bereiche	46 654	44 737	4,3	28,78
746	Aufgabenbezogene Leistungsbeteiligungen	-	-	x	-
7461	an gemeinsamen Einrichtungen bei Leistungen für Unterkunft und Heizung an Arbeitsuchende	-	-	x	-
7462	an gemeinsamen Einrichtungen bei Leistungen zur Eingliederung von Arbeitsuchenden, Betreuung und Beratung	-	-	x	-
7463	an gemeinsamen Einrichtungen bei einmaligen Leistungen an Arbeitsuchende	-	-	x	-
7464	an gemeinsamen Einrichtungen beim Arbeitslosengeld II und Sozialgeld	-	-	x	-
7465	an gemeinsamen Einrichtungen bei der Eingliederung von Arbeitsuchenden	-	-	x	-
7466	an gemeinsamen Einrichtungen für Bildung und Teilhabe	-	-	x	-
748	Besondere Auszahlungen	121	119	1,7	0,07
7481	Bußgelder	11	1	961,9	0,01
7482	Säumniszuschläge	38	18	119,1	0,02
7483	Auszahlungen aus der Inanspruchnahme von Gewährverträgen und Bürgschaften	71	100	-28,9	0,04
7484	Fehlbelegungsabgabe	-	-	x	-
7491	Verfügungsmittel	415	397	4,7	0,26
7492	Fraktionszuwendungen	74	73	2,0	0,05
7493	Übrige weitere sonstige Auszahlungen aus laufender Verwaltungstätigkeit	1 828	1 091	67,5	1,13
75	Zinsen und ähnliche Auszahlungen	21 980	17 988	22,2	13,56
751	Zinsauszahlungen	9 637	11 186	-13,8	5,94
7510	an den Bund	-	-	x	-
7511	an das Land	-	-	x	-
7512	an Gemeinden und Gemeindeverbände	1	0	x	0,00
7513	an Zweckverbände und dgl.	1	1	-38,1	0,00
7514	an gesetzliche Sozialversicherungen	-	-	x	-
7515	an verbundene Unternehmen, Sondervermögen und Beteiligungen	2	2	21,2	0,00
7516	an öffentliche Sonderrechnungen	-	0	x	-
7517	an Kreditinstitute	9 632	11 180	-13,9	5,94
7518	an sonstigen inländischen Bereich	1	2	-40,6	0,00
7519	an sonstigen ausländischen Bereich	-	-	x	-
759	Sonstige Finanzauszahlungen	12 343	6 802	81,5	7,61
7591	Kreditbeschaffungskosten	13	11	22,9	0,01
7592	Verzinsung von Steuernachzahlungen	8 208	2 956	177,7	5,06
7594	Auszahlungen für Negativzinsen	1 222	825	48,0	0,75
7599	Sonstige Finanzauszahlungen	2 899	3 010	-3,7	1,79
78	Auszahlungen aus Investitionstätigkeit	503 003	491 948	2,2	310,28
781	Auszahlungen für Zuwendungen für Investitionsfördermaßnahmen	8 889	22 866	-61,1	5,48
7810	an Bund	-	-	x	-
7811	an Land	6	138	-95,7	0,00
7812	an Gemeinden und Gemeindeverbänden	2 674	7 050	-62,1	1,65
7813	an Zweckverbände und dgl.	440	1 349	-67,4	0,27
7814	an gesetzliche Sozialversicherungen	-	-	x	-
7815	an verbundene Unternehmen, Sondervermögen und Beteiligungen	2 175	7 790	-72,1	1,34
7816	an sonstige öffentliche Sonderrechnungen	950	2 020	-53,0	0,59
7817	an private Unternehmen	1 704	2 475	-31,2	1,05
7818	an übrige Bereiche	940	2 042	-54,0	0,58
7821	Auszahlungen für den Erwerb von Grundstücken, Gebäuden und Infrastrukturvermögen	11 002	11 414	-3,6	6,79

Noch 1.8.4.2 Entwicklung Auszahlungen kreisangehörige Gemeinden einschließlich Verbandsgemeinden

Kto.- Nr.	Art der Auszahlung - Landessystematik -	01.01. - 31.12.		Verän- derung	Je Ein- wohner/- in
		2021	2020		2021
		1 000 EUR		um %	EUR
783	Auszahlungen für den Erwerb von beweglichen oder immateriellen Vermögensgegenständen	76 112	64 651	17,7	46,95
7831	von mehr als 1000 Euro ohne Umsatzsteuer	56 961	46 885	21,5	35,14
7832	von mehr als 150 Euro bis zu 1000 Euro ohne Umsatzsteuer	14 851	13 580	9,4	9,16
7833	bis 150 Euro ohne Umsatzsteuer	565	339	66,6	0,35
7834	von immateriellen Vermögensgegenständen	3 735	3 846	-2,9	2,30
7835	Auszahlungen für die Ablösung von Dauerlasten	-	-	x	-
784	Auszahlungen für den Erwerb von Finanzanlagen	771	810	-4,8	0,48
7842	von börsennotierten Aktien	-	-	x	-
7843	von nichtbörsennotierten Aktien	-	-	x	-
7844	von sonstigen Anteilsrechten	237	786	-69,8	0,15
7845	von Investmentzertifikaten	505	-	x	0,31
7846	von Kapitalmarktpapieren	24	24	0,0	0,01
7847	von Geldmarktpapieren	5	-	x	0,00
7848	von Finanzderivaten	-	-	x	-
785	Auszahlungen für Baumaßnahmen	398 948	387 936	2,8	246,09
7851	für Hochbaumaßnahmen	194 623	174 463	11,6	120,05
7852	für Tiefbaumaßnahmen	163 997	171 167	-4,2	101,16
7853	für sonstige Baumaßnahmen	40 328	42 306	-4,7	24,88
7891	Sonstige Investitionsauszahlungen	7 281	4 271	70,5	4,49
79	Auszahlungen aus Finanzierungstätigkeit	112 094	113 815	-1,5	69,15
7911	Auszahlungen zur Tilgung von Anleihen	-	-	x	-
792	Tilgung von Krediten für Investitionen und Investitionsfördermaßnahmen	96 849	110 482	-12,3	59,74
7920	beim Bund	-	-	x	-
7921	beim Land	-	-	x	-
7922	bei Gemeinden und Gemeindeverbänden	83	113	-26,5	0,05
7923	bei Zweckverbänden und dgl.	172	22	694,4	0,11
7924	bei gesetzlichen Sozialversicherungen	-	-	x	-
7925	bei verbundenen Unternehmen, Beteiligungen und Sondervermögen	-	-	x	-
7926	bei öffentlichen Sonderrechnungen	-	-	x	-
7927	bei Kreditinstituten	96 590	110 341	-12,5	59,58
7928	beim sonstigen inländischen Bereich	4	6	-34,6	0,00
7929	beim sonstigen ausländischen Bereich	-	-	x	-
7941	Tilgung sonstiger Wertpapiersschulden	-	-	x	-
795	Gewährung von Ausleihungen	15 245	3 333	357,4	9,40
7950	an Bund	-	-	x	-
7951	an Land	-	-	x	-
7952	an Gemeinden und Gemeindeverbände	10 440	1 610	548,4	6,44
7953	an Zweckverbände und dgl.	-	-	x	-
7954	an gesetzliche Sozialversicherungen	-	-	x	-
7955	an verbundene Unternehmen, Beteiligungen und Sondervermögen	4 491	1 597	181,2	2,77
7956	an öffentliche Sonderrechnungen	-	103	x	-
7957	an Kreditinstitute	-	-	x	-
7958	an sonstige inländische Bereiche	314	23	x	0,19
7959	an sonstige ausländische Bereiche	-	-	x	-

1.8.4.3 Entwicklung Auszahlungen für Baumaßnahmen kreisangehörige Gemeinden einschließlich Verbandsgemeinden

Kto.-Nr./ Produkt- bereich bzw. -gruppe	Art der Auszahlung - Landessystematik -	01.01. - 31.12.		Verän- derung	Je Ein- wohner/-in
		2021	2020		2021
		1 000 EUR		um %	EUR
785	Auszahlungen für Baumaßnahmen	398 948	387 936	2,8	246,09
darunter	im Produktbereich bzw. in Produktgruppe				
Zfg./111	Verwaltungssteuerung und Service	27 821	28 187	-1,3	17,16
Zfg./21	Allgemein bildende Schulen	59 461	43 637	36,3	36,68
Zfg./22	Förderschulen	-	-	x	-
Zfg./23	Berufsbildende Schulen	-	-	x	-
Zfg./24	Weitere schulische Aufgaben	-	-	x	-
21 - 24	Summe für Schulen	59 461	43 637	36,3	36,68
Zfg./424	Sportstätten und Bäder	19 644	16 094	22,1	12,12
Zfg./511	Räumliche Planungs- und Entwicklungsmaßnahmen	33 422	35 324	-5,4	20,62
Zfg./521	Bau- und Grundstücksordnung	5 209	1 503	246,6	3,21
Zfg./522	Wohnbauförderung	332	689	-51,8	0,20
Zfg./531	Elektrizitätsversorgung	118	133	-11,5	0,07
Zfg./532	Gasversorgung	-	-	x	-
Zfg./533	Wasserversorgung	54	53	1,5	0,03
Zfg./534	Fernwärmeversorgung	-	-	x	-
Zfg./535	Kombinierte Versorgung	-	-	x	-
Zfg./537	Abfallwirtschaft	-	-	x	-
Zfg./538	Abwasserbeseitigung	6 337	2 996	111,5	3,91
531 - 538	Summe für Ver- und Entsorgung	6 510	3 183	104,5	4,02
Zfg./541	Gemeindestraßen	76 730	90 193	-14,9	47,33
Zfg./542	Kreisstraßen	0	29	-98,7	0,00
Zfg./543	Landesstraßen	909	370	145,3	0,56
Zfg./544	Bundesstraßen	-	-	x	-
541 - 544	Summe für Straßen	77 639	90 593	-14,3	47,89
Zfg./547	ÖPNV	1 813	633	186,4	1,12
Zfg./548	Sonstiger Personen- und Güterverkehr	14	7	107,5	0,01
7851	Auszahlungen für Hochbaumaßnahmen	194 623	174 463	11,6	120,05
darunter	im Produktbereich bzw. in Produktgruppe				
7851/111	Verwaltungssteuerung und Service	24 464	26 824	-8,8	15,09
7851/21	Allgemein bildende Schulen	55 660	40 590	37,1	34,33
7851/22	Förderschulen	-	-	x	-
7851/23	Berufsbildende Schulen	-	-	x	-
7851/24	Weitere schulische Aufgaben	-	-	x	-
21 - 24	Summe für Schulen	55 660	40 590	37,1	34,33
7851/424	Sportstätten und Bäder	16 233	14 394	12,8	10,01
7851/511	Räumliche Planungs- und Entwicklungsmaßnahmen	10 544	11 079	-4,8	6,50
7851/521	Bau- und Grundstücksordnung	972	542	79,4	0,60
7851/522	Wohnbauförderung	317	689	-54,0	0,20
7851/531	Elektrizitätsversorgung	-	-	x	-
7851/532	Gasversorgung	-	-	x	-
7851/533	Wasserversorgung	32	8	284,2	0,02
7851/534	Fernwärmeversorgung	-	-	x	-
7851/535	Kombinierte Versorgung	-	-	x	-
7851/537	Abfallwirtschaft	-	-	x	-
7851/538	Abwasserbeseitigung	66	199	-67,1	0,04
531 - 538	Summe für Ver- und Entsorgung	97	207	-53,1	0,06
7851/541	Gemeindestraßen	829	306	170,7	0,51
7851/542	Kreisstraßen	-	-	x	-
7851/543	Landesstraßen	-	-	x	-
7851/544	Bundesstraßen	-	-	x	-
541 - 544	Summe für Straßen	829	306	170,7	0,51

Noch 1.8.4.3 Entwicklung Auszahlungen für Baumaßnahmen kreisangehörige Gemeinden einschließlich Verbandsgemeinden

Kto.-Nr./ Produkt- bereich bzw. -gruppe	Art der Auszahlung - Landessystematik -	01.01. - 31.12.		Verän- derung	Je Ein- wohner/-in
		2021	2020		2021
		1 000 EUR		um %	EUR
7851/547	ÖPNV	701	240	192,1	0,43
7851/548	Sonstiger Personen- und Güterverkehr	-	-	x	-
7852	Auszahlungen für Tiefbaumaßnahmen	163 997	171 167	-4,2	101,16
darunter	im Produktbereich bzw. in Produktgruppe				
7852/111	Verwaltungssteuerung und Service	2 033	763	166,5	1,25
7852/21	Allgemein bildende Schulen	759	1 412	-46,2	0,47
7852/22	Förderschulen	-	-	x	-
7852/23	Berufsbildende Schulen	-	-	x	-
7852/24	Weitere schulische Aufgaben	-	-	x	-
21 - 24	Summe für Schulen	759	1 412	-46,2	0,47
7852/424	Sportstätten und Bäder	1 283	914	40,4	0,79
7852/511	Räumliche Planungs- und Entwicklungsmaßnahmen	16 078	15 060	6,8	9,92
7852/521	Bau- und Grundstücksordnung	4 237	961	340,9	2,61
7852/522	Wohnbauförderung	16	-	x	0,01
7852/531	Elektrizitätsversorgung	-	-	x	-
7852/532	Gasversorgung	-	-	x	-
7852/533	Wasserversorgung	9	20	-55,1	0,01
7852/534	Fernwärmeversorgung	-	-	x	-
7852/535	Kombinierte Versorgung	-	-	x	-
7852/537	Abfallwirtschaft	-	-	x	-
7852/538	Abwasserbeseitigung	6 271	2 797	124,2	3,87
531 - 538	Summe für Ver- und Entsorgung	6 280	2 817	122,9	3,87
7852/541	Gemeindestraßen	75 043	88 820	-15,5	46,29
7852/542	Kreisstraßen	0	29	-98,7	0,00
7852/543	Landesstraßen	909	370	145,3	0,56
7852/544	Bundesstraßen	-	-	x	-
541 - 544	Summe für Straßen	75 953	89 220	-14,9	46,85
7852/547	ÖPNV	501	314	59,5	0,31
7852/548	Sonstiger Personen- und Güterverkehr	14	7	107,5	0,01
7853	Auszahlungen für sonstige Baumaßnahmen	40 328	42 306	-4,7	24,88
darunter	im Produktbereich bzw. in Produktgruppe				
7853/111	Verwaltungssteuerung und Service	1 324	600	120,7	0,82
7853/21	Allgemein bildende Schulen	3 041	1 635	86,0	1,88
7853/22	Förderschulen	-	-	x	-
7853/23	Berufsbildende Schulen	-	-	x	-
7853/24	Weitere schulische Aufgaben	-	-	x	-
21 - 24	Summe für Schulen	3 041	1 635	86,0	1,88
7853/424	Sportstätten und Bäder	2 127	786	170,6	1,31
7853/511	Räumliche Planungs- und Entwicklungsmaßnahmen	6 801	9 184	-26,0	4,20
7853/521	Bau- und Grundstücksordnung	-	-	x	-
7853/522	Wohnbauförderung	-	-	x	-
7853/531	Elektrizitätsversorgung	118	133	-11,5	0,07
7853/532	Gasversorgung	-	-	x	-
7853/533	Wasserversorgung	14	25	-46,0	0,01
7853/534	Fernwärmeversorgung	-	-	x	-
7853/535	Kombinierte Versorgung	-	-	x	-
7853/537	Abfallwirtschaft	-	-	x	-
7853/538	Abwasserbeseitigung	0	-	x	0,00
531 - 538	Summe für Ver- und Entsorgung	132	159	-16,8	0,08

Noch 1.8.4.3 Entwicklung Auszahlungen für Baumaßnahmen kreisangehörige Gemeinden einschließlich Verbandsgemeinden

Kto.-Nr./ Produkt- bereich bzw. -gruppe	Art der Auszahlung - Landessystematik -	01.01. - 31.12.		Verän- derung	Je Ein- wohner/-in
		2021	2020		2021
		1 000 EUR		um %	EUR
7853/541	Gemeindestraßen	857	1 067	-19,7	0,53
7853/542	Kreisstraßen	-	-	x	-
7853/543	Landesstraßen	-	-	x	-
7853/544	Bundesstraßen	-	-	x	-
541 - 544	Summe für Straßen	857	1 067	-19,7	0,53
7853/547	ÖPNV	611	79	676,0	0,38
7853/548	Sonstiger Personen- und Güterverkehr	-	-	x	-

2. Bundessystematik

2.1 Ergebnisse der vierteljährlichen Kassenstatistik 01.01.2021 bis 31.12.2021 nach Gebietskörperschaftsgruppen und Arten

2.1.1 Eckwerte der kommunalen Gruppen - Einzahlungen

Lfd. Nr.	Art der Einzahlung - Bundessystematik -	Kommunale Kern- haushalte insgesamt	Davon		
			kreisfreie Städte	Land- kreise	kreisange- hörige Gemeinden einschl. Verbands- gemeinden
1 000 EUR					
1	Steuern und steuerähnliche Abgaben (ohne Kg. 605 "Ausgleichsleistungen")	1 983 785	540 323	-	1 443 462
2	dar. Realsteuern	1 124 188	305 086	-	819 102
3	dav. Grundsteuern	269 648	69 226	-	200 422
4	dav. Gewerbesteuer	854 539	235 860	-	618 679
5	nachrichtlich: Gewerbesteuer netto (\pm abzgl. Gewerbesteuerumlage)	777 994	218 111	-	559 883
6	dar. Gemeindeanteile Gemeinschaftssteuern	839 618	229 271	-	610 347
7	dav. Gemeindeanteil an der Einkommensteuer	663 008	173 523	-	489 485
8	dav. Gemeindeanteil an der Umsatzsteuer	176 610	55 748	-	120 862
9	dar. Sonstige Gemeindesteuern	19 303	5 622	-	13 682
10	Zuwendungen und allgemeine Umlagen (einschl. Kg. 605 "Ausgl.leistungen")	4 006 735	818 439	2 150 999	1 037 297
11	dar. Ausgleichsleistungen und Zuweisungen vom Land	2 669 876	798 984	1 229 949	640 943
12	dar. Schlüsselzuweisungen	1 080 295	315 325	371 002	393 968
13	dar. Allgemeine Umlagen von Gemeinden	773 918	-	685 634	88 284
14	dar. Aufgabenbezogene Leistungsbeteiligungen und Zuweisungen vom Bund	233 538	3 040	227 248	3 251
15	Sonstige Transfereinzahlungen	53 319	12 859	39 004	1 457
16	dar. Ersatz von sozialen Leistungen außerhalb von Einrichtungen	34 296	7 299	26 996	-
17	dar. Ersatz von sozialen Leistungen in Einrichtungen	16 178	5 559	10 618	-
18	Öffentlich-rechtliche Leistungsentgelte	361 557	80 793	110 851	169 913
19	Privatrechtliche Leistungsentgelte, Kostenerstattungen und Kostenumlagen	714 115	172 013	350 015	192 086
20	dav. Mieten und Pachten	87 498	15 058	7 392	65 047
21	dav. Verkauf von Vorräten	7 144	462	1 927	4 756
22	dav. Sonstige privatrechtliche Leistungsentgelte	30 907	11 455	7 496	11 956
23	dav. Kostenerst., Kostenumlagen (einschl. Erst. sozialer Leistungen)	588 565	145 038	333 200	110 327
24	dar. Kostenerstattungen vom Land	307 867	80 438	219 556	7 873
25	Sonstige Einzahlungen aus laufender Verwaltungstätigkeit	123 383	44 208	4 906	74 268
26	Zinsen und sonstige Finanzeinzahlungen	106 705	51 483	3 982	51 240
27	dar. Zinseinzahlungen	2 473	427	956	1 090
28	Einzahlungen aus laufender Verwaltungstätigkeit	7 349 599	1 720 119	2 659 758	2 969 723
29	dar. (abzgl.) Zahlungen von gleicher Ebene	1 168 205	x	x	x
30	Bereinigte Einzahlungen aus lfd. Verwaltungstätigkeit	6 181 394	x	x	x
31	Investitionstätigkeit	673 833	175 032	93 632	405 169
32	dar. Investitionszuwendungen	587 014	159 097	88 728	339 189
33	dar. Investitionszuwendungen vom Land	521 007	153 329	84 160	283 518
34	dar. Veräußerung von Grundstücken und Gebäuden	55 859	12 552	2 857	40 450
35	dar. Veräußerung von beweglichen Vermögensgegenständen	1 649	101	129	1 419
36	dar. Veräußerung von Finanzanlagen	2 772	-	78	2 694
37	Einzahlungen (ohne Finanzierungstätigkeit)	8 023 432	1 895 150	2 753 390	3 374 892
38	dar. (abzgl.) Zahlungen von gleicher Ebene	1 198 223	x	x	x
39	Bereinigte Einzahlungen	6 825 209	x	x	x

2.1.2 Eckwerte der kommunalen Gruppen - Auszahlungen und Finanzierungstätigkeit

Lfd. Nr.	Art der Auszahlung - Bundessystematik -	Kommunale Kern- haushalte insgesamt	Davon		
			kreisfreie Städte	Land- kreise	kreisange- hörige Gemeinden einschl. Verbands- gemeinden
1 000 EUR					
1	Personalauszahlungen	1 951 192	404 830	525 010	1 021 352
2	dav. Dienstbezüge	1 514 259	310 669	403 601	799 990
3	dar. Beamte	136 402	53 302	41 227	41 873
4	dar. Arbeitnehmer	1 364 911	255 046	357 578	752 287
5	dav. Beiträge zu Versorgungskassen	155 514	40 788	47 663	67 064
6	dar. Beamte	101 064	30 702	33 244	37 119
7	dar. Arbeitnehmer	54 391	10 086	14 418	29 888
8	dav. Beiträge zur gesetzlichen Sozialversicherung	274 015	51 106	71 349	151 559
9	dav. Beihilfen, Unterstützungsleistungen für Beschäftigte	7 404	2 268	2 397	2 739
10	Versorgungsauszahlungen	363	186	-	177
11	dav. Versorgungsbezüge	359	186	-	173
12	dav. Beiträge zur gesetzlichen Sozialversicherung	2	-	-	2
13	dav. Beihilfen, Unterstützungsleistungen für Versorgungsempfänger	2	-	-	2
14	Sach- und Dienstleistungen	873 467	155 673	229 514	488 280
15	dar. Unterhaltung sowie Bewirtschaftung der Grundstücke, baulichen Anlagen und des sonstigen Vermögens	559 779	116 132	122 238	321 409
16	Transferauszahlungen, sonstige Auszahlungen aus lfd. Verwaltungstätigkeit	4 265 513	1 142 426	1 856 654	1 266 433
17	dar. Soziale Leistungen und aufgabenbezogene Leistungsbeteiligung	1 295 604	364 646	930 823	135
18	dav. Leistungen der Grundsicherung für Arbeitsuchende (SGB II)	611 587	140 961	470 491	135
19	dav. Leistungen der Sozialhilfe (SGB XII)	137 571	47 272	90 299	-
20	dav. Leistungen der Kinder- und Jugendhilfe (SGB VIII)	378 846	124 300	254 546	-
20b	dav. Eingliederungsleistungen für Menschen mit Behinderungen (SGB IX)	105	105	-	-
21	dav. Sonstige Sozialleistungen	167 495	52 008	115 487	-
22	dar. Zuschüsse für lfd. Zwecke an öff., private Untern. und übrige Bereiche	969 193	507 370	310 142	151 680
23	dar. Erstattungen für lfd. Zwecke an öff., private Untern. u. übrige Bereiche	331 082	146 001	82 571	102 510
24	Zinsen und sonstige Finanzauszahlungen	40 957	14 033	4 945	21 980
25	dar. Zinsauszahlungen	22 416	8 867	3 912	9 637
26	Auszahlungen aus laufender Verwaltungstätigkeit	7 131 492	1 717 148	2 616 123	2 798 221
27	abzgl. Zahlungen von gleicher Ebene	1 168 205	x	x	x
28	Bereinigte Auszahlungen aus lfd. Verwaltungstätigkeit	5 963 286	x	x	x
29	Investitionstätigkeit	1 022 407	348 616	155 543	518 248
30	dar. Zuweisungen und Zuschüsse für Investitionen	48 716	22 695	9 850	16 170
31	dar. Erwerb von Grundstücken und Gebäuden	16 897	2 521	3 373	11 002
32	dar. Erwerb von beweglichen Sachen des Anlagevermögens	132 991	22 229	34 650	76 112
33	dar. Erwerb von Finanzanlagen	796	-	25	771
34	dar. Baumaßnahmen	799 020	301 170	98 902	398 948
35	Auszahlungen (ohne Finanzierungstätigkeit)	8 153 898	2 065 763	2 771 666	3 316 469
36	abzgl. Zahlungen von gleicher Ebene	1 198 223	x	x	x
37	Bereinigte Auszahlungen	6 955 675	x	x	x
38	Saldo der bereinigten laufenden Ein- und Auszahlungen	218 107	x	x	x
39	Saldo der bereinigten Ein- und Auszahlungen aus Investitionstätigkeit	-348 574	x	x	x
40	Finanzmittelüberschuss/-fehlbetrag (Saldo der bereinigten Ein- und Auszahlungen)	-130 466	x	x	x
	Finanzierungstätigkeit				
41	Einzahlungen aus Finanzierungstätigkeit (Kontengruppe 69)	289 439	116 750	45 832	126 857
42	dar. (abzgl.) Zahlungen von gleicher Ebene	-	x	x	x
43	Auszahlungen aus Finanzierungstätigkeit (Kontengruppe 79)	178 796	28 873	53 074	96 849
44	abzgl. Zahlungen von gleicher Ebene	-	x	x	x
45	Saldo der Finanzierungstätigkeit	110 643	87 877	-7 242	30 008

2.1.3 Eckwerte der kommunalen Gruppen - Einzahlungen in EUR je Einwohner/-in

Lfd. Nr.	Art der Einzahlung - Bundessystematik -	Kommunale Kernhaushalte insgesamt	Kreisfreie Städte	Landkreise	Kreisangehörige Gemeinden einschl. Verbandsgemeinden
		EUR je Einwohner/-in			
1	Steuern und steuerähnliche Abgaben (ohne Kg. 605 "Ausgleichsleistungen")	913,10	979,81	-	890,41
2	dar. Realsteuern	517,44	553,24	-	505,27
3	dav. Grundsteuern	124,11	125,53	-	123,63
4	dav. Gewerbesteuer	393,33	427,70	-	381,64
5	nachrichtlich: Gewerbesteuer netto (≙ abzgl. Gewerbesteuerumlage)	358,10	395,52	-	345,37
6	dar. Gemeindeanteile Gemeinschaftssteuern	386,46	415,75	-	376,50
7	dav. Gemeindeanteil an der Einkommensteuer	305,17	314,66	-	301,94
8	dav. Gemeindeanteil an der Umsatzsteuer	81,29	101,09	-	74,55
9	dar. Sonstige Gemeindesteuern	8,89	10,19	-	8,44
10	Zuwendungen und allgemeine Umlagen (einschl. Kg. 605 "Ausgl.leistungen")	1 844,23	1 484,14	1 326,86	639,86
11	dar. Ausgleichsleistungen und Zuweisungen vom Land	1 228,90	1 448,86	758,70	395,37
12	dar. Schlüsselzuweisungen	497,24	571,80	228,86	243,02
13	dar. Allgemeine Umlagen von Gemeinden	356,22	-	422,94	54,46
14	dar. Aufgabenbezogene Leistungsbeteiligungen und Zuweisungen vom Bund	107,49	5,51	140,18	2,01
15	Sonstige Transfereinzahlungen	24,54	23,32	24,06	0,90
16	dar. Ersatz von sozialen Leistungen außerhalb von Einrichtungen	15,79	13,24	16,65	-
17	dar. Ersatz von sozialen Leistungen in Einrichtungen	7,45	10,08	6,55	-
18	Öffentlich-rechtliche Leistungsentgelte	166,42	146,51	68,38	104,81
19	Privatrechtliche Leistungsentgelte, Kostenerstattungen und Kostenumlagen	328,69	311,92	215,91	118,49
20	dav. Mieten und Pachten	40,27	27,31	4,56	40,12
21	dav. Verkauf von Vorräten	3,29	0,84	1,19	2,93
22	dav. Sonstige privatrechtliche Leistungsentgelte	14,23	20,77	4,62	7,38
23	dav. Kostenerst., Kostenumlagen (einschl. Erst. sozialer Leistungen)	270,91	263,01	205,54	68,06
24	dar. Kostenerstattungen vom Land	141,71	145,86	135,43	4,86
25	Sonstige Einzahlungen aus laufender Verwaltungstätigkeit	56,79	80,17	3,03	45,81
26	Zinsen und sonstige Finanzeinzahlungen	49,11	93,36	2,46	31,61
27	dar. Zinseinzahlungen	1,14	0,77	0,59	0,67
28	Einzahlungen aus laufender Verwaltungstätigkeit	3 382,89	3 119,22	1 640,69	1 831,89
29	dar. (abzgl.) Zahlungen von gleicher Ebene	537,70	x	x	x
30	Bereinigte Einzahlungen aus lfd. Verwaltungstätigkeit	2 845,19	x	x	x
31	Investitionstätigkeit	310,15	317,40	57,76	249,93
32	dar. Investitionszuwendungen	270,19	288,50	54,73	209,23
33	dar. Investitionszuwendungen vom Land	239,81	278,04	51,91	174,89
34	dar. Veräußerung von Grundstücken und Gebäuden	25,71	22,76	1,76	24,95
35	dar. Veräußerung von beweglichen Vermögensgegenständen	0,76	0,18	0,08	0,88
36	dar. Veräußerung von Finanzanlagen	1,28	-	0,05	1,66
37	Einzahlungen (ohne Finanzierungstätigkeit)	3 693,05	3 436,62	1 698,45	2 081,83
38	dar. (abzgl.) Zahlungen von gleicher Ebene	551,52	x	x	x
39	Bereinigte Einzahlungen	3 141,52	x	x	x

2.1.4 Eckwerte der kommunalen Gruppen - Auszahlungen und Finanzierungstätigkeit in EUR je Einwohner/-in

Lfd. Nr.	Art der Auszahlung - Bundessystematik -	Kommunale	Kreisfreie	Land-	Kreisange-
		Kern- haushalte insgesamt	Städte	kreise	hörige Gemeinden einschl. Verbands- gemeinden
EUR je Einwohner/-in					
1	Personalauszahlungen	898,10	734,11	323,86	630,03
2	dav. Dienstbezüge	696,99	563,36	248,96	493,48
3	dar. Beamte	62,78	96,66	25,43	25,83
4	dar. Arbeitnehmer	628,24	462,49	220,57	464,05
5	dav. Beiträge zu Versorgungskassen	71,58	73,96	29,40	41,37
6	dar. Beamte	46,52	55,67	20,51	22,90
7	dar. Arbeitnehmer	25,04	18,29	8,89	18,44
8	dav. Beiträge zur gesetzlichen Sozialversicherung	126,12	92,67	44,01	93,49
9	dav. Beihilfen, Unterstützungsleistungen für Beschäftigte	3,41	4,11	1,48	1,69
10	Versorgungsauszahlungen	0,17	0,34	-	0,11
11	dav. Versorgungsbezüge	0,17	0,34	-	0,11
12	dav. Beiträge zur gesetzlichen Sozialversicherung	0,00	-	-	0,00
13	dav. Beihilfen, Unterstützungsleistungen für Versorgungsempfänger	0,00	-	-	0,00
14	Sach- und Dienstleistungen	402,04	282,29	141,58	301,20
15	dar. Unterhaltung sowie Bewirtschaftung der Grundstücke, baulichen Anlagen und des sonstigen Vermögens	257,66	210,59	75,40	198,26
16	Transferauszahlungen, sonstige Auszahlungen aus lfd. Verwaltungstätigkeit	1 963,34	2 071,65	1 145,29	781,21
17	dar. Soziale Leistungen und aufgabenbezogene Leistungsbeteiligung	596,34	661,24	574,18	0,08
18	dav. Leistungen der Grundsicherung für Arbeitsuchende (SGB II)	281,50	255,61	290,23	0,08
19	dav. Leistungen der Sozialhilfe (SGB XII)	63,32	85,72	55,70	-
20	dav. Leistungen der Kinder- und Jugendhilfe (SGB VIII)	174,38	225,40	157,02	-
20b	dav. Eingliederungsleistungen für Menschen mit Behinderungen (SGB IX)	0,05	0,19	-	-
21	dav. Sonstige Sozialleistungen	77,10	94,31	71,24	-
22	dar. Zuschüsse für lfd. Zwecke an öff., private Untern. und übrige Bereiche	446,10	920,05	191,31	93,57
23	dar. Erstattungen für lfd. Zwecke an öff., private Untern. u. übrige Bereiche	152,39	264,76	50,93	63,23
24	Zinsen und sonstige Finanzauszahlungen	18,85	25,45	3,05	13,56
25	dar. Zinsauszahlungen	10,32	16,08	2,41	5,94
26	Auszahlungen aus laufender Verwaltungstätigkeit	3 282,50	3 113,83	1 613,77	1 726,10
27	abzgl. Zahlungen von gleicher Ebene	537,70	x	x	x
28	Bereinigte Auszahlungen aus lfd. Verwaltungstätigkeit	2 744,80	x	x	x
29	Investitionstätigkeit	470,60	632,17	95,95	319,69
30	dar. Zuweisungen und Zuschüsse für Investitionen	22,42	41,16	6,08	9,97
31	dar. Erwerb von Grundstücken und Gebäuden	7,78	4,57	2,08	6,79
32	dar. Erwerb von beweglichen Sachen des Anlagevermögens	61,21	40,31	21,37	46,95
33	dar. Erwerb von Finanzanlagen	0,37	-	0,02	0,48
34	dar. Baumaßnahmen	367,77	546,13	61,01	246,09
35	Auszahlungen (ohne Finanzierungstätigkeit)	3 753,10	3 746,00	1 709,72	2 045,79
36	abzgl. Zahlungen von gleicher Ebene	551,52	x	x	x
37	Bereinigte Auszahlungen	3 201,58	x	x	x
38	Saldo der bereinigten laufenden Ein- und Auszahlungen	100,39	x	x	x
39	Saldo der bereinigten Ein- und Auszahlungen aus Investitionstätigkeit	-160,44	x	x	x
40	Finanzmittelüberschuss/-fehlbetrag (Saldo der bereinigten Ein- und Auszahlungen)	-60,05	x	x	x
	Finanzierungstätigkeit				
41	Einzahlungen aus Finanzierungstätigkeit (Kontengruppe 69)	133,22	211,71	28,27	78,25
42	dar. (abzgl.) Zahlungen von gleicher Ebene	-	x	x	x
43	Auszahlungen aus Finanzierungstätigkeit (Kontengruppe 79)	82,30	52,36	32,74	59,74
44	abzgl. Zahlungen von gleicher Ebene	-	x	x	x
45	Saldo der Finanzierungstätigkeit	50,93	159,35	-4,47	18,51

2.2 Entwicklung der kassenmäßigen Ein- und Auszahlungen und Saldo 01.01.2021 bis 31.12.2021 im Vergleich zum Vorjahr

2.2.1 Entwicklung Eckwerte kommunale Kernhaushalte insgesamt

2.2.1.1 Entwicklung Eckwerte kommunale Kernhaushalte insgesamt - Einzahlungen

Lfd. Nr.	Art der Einzahlung - Bundessystematik -	01.01. - 31.12.		Veränderung	Je Einwohner/-in
		2021	2020		2021
		1 000 EUR		um %	EUR
1	Steuern und steuerähnliche Abgaben (ohne Kg. 605 "Ausgleichsleistungen")	1 983 785	1 842 480	7,7	913,10
2	dar. Realsteuern	1 124 188	991 320	13,4	517,44
3	dav. Grundsteuern	269 648	267 666	0,7	124,11
4	dav. Gewerbesteuer	854 539	723 654	18,1	393,33
5	nachrichtlich: Gewerbesteuer netto (≙ abzgl. Gewerbesteuerumlage)	777 994	659 137	18,0	358,10
6	dar. Gemeindeanteile Gemeinschaftsteuern	839 618	828 365	1,4	386,46
7	dav. Gemeindeanteil an der Einkommensteuer	663 008	643 036	3,1	305,17
8	dav. Gemeindeanteil an der Umsatzsteuer	176 610	185 329	-4,7	81,29
9	dar. Sonstige Gemeindesteuern	19 303	20 986	-8,0	8,89
10	Zuwendungen und allgemeine Umlagen (einschl. Kg. 605 "Ausgl.leistungen")	4 006 735	4 170 363	-3,9	1 844,23
11	dar. Ausgleichsleistungen und Zuweisungen vom Land	2 669 876	2 852 187	-6,4	1 228,90
12	dar. Schlüsselzuweisungen	1 080 295	1 079 246	0,1	497,24
13	dar. Allgemeine Umlagen von Gemeinden	773 918	780 709	-0,9	356,22
14	dar. Aufgabenbezogene Leistungsbeteiligungen und Zuweisungen vom Bund	233 538	228 492	2,2	107,49
15	Sonstige Transfereinzahlungen	53 319	49 714	7,3	24,54
16	dar. Ersatz von sozialen Leistungen außerhalb von Einrichtungen	34 296	30 184	13,6	15,79
17	dar. Ersatz von sozialen Leistungen in Einrichtungen	16 178	16 279	-0,6	7,45
18	Öffentlich-rechtliche Leistungsentgelte	361 557	349 805	3,4	166,42
19	Privatrechtliche Leistungsentgelte, Kostenerstattungen und Kostenumlagen	714 115	635 712	12,3	328,69
20	dav. Mieten und Pachten	87 498	86 239	1,5	40,27
21	dav. Verkauf von Vorräten	7 144	5 819	22,8	3,29
22	dav. Sonstige privatrechtliche Leistungsentgelte	30 907	27 054	14,2	14,23
23	dav. Kostenerst., Kostenumlagen (einschl. Erst. sozialer Leistungen)	588 565	516 601	13,9	270,91
24	dar. Kostenerstattungen vom Land	307 867	234 991	31,0	141,71
25	Sonstige Einzahlungen aus laufender Verwaltungstätigkeit	123 383	117 145	5,3	56,79
26	Zinsen und sonstige Finanzeinzahlungen	106 705	104 400	2,2	49,11
27	dar. Zinseinzahlungen	2 473	1 835	34,8	1,14
28	Einzahlungen aus laufender Verwaltungstätigkeit	7 349 599	7 269 619	1,1	3 382,89
29	dar. (abzgl.) Zahlungen von gleicher Ebene	1 168 205	1 152 415	1,4	537,70
30	Bereinigte Einzahlungen aus lfd. Verwaltungstätigkeit	6 181 394	6 117 205	1,0	2 845,19
31	Investitionstätigkeit	673 833	599 810	12,3	310,15
32	dar. Investitionszuwendungen	587 014	527 964	11,2	270,19
33	dar. Investitionszuwendungen vom Land	521 007	462 752	12,6	239,81
34	dar. Veräußerung von Grundstücken und Gebäuden	55 859	44 159	26,5	25,71
35	dar. Veräußerung von beweglichen Vermögensgegenständen	1 649	1 247	32,2	0,76
36	dar. Veräußerung von Finanzanlagen	2 772	3 843	-27,9	1,28
37	Einzahlungen (ohne Finanzierungstätigkeit)	8 023 432	7 869 429	2,0	3 693,05
38	dar. (abzgl.) Zahlungen von gleicher Ebene	1 198 223	1 170 832	2,3	551,52
39	Bereinigte Einzahlungen	6 825 209	6 698 597	1,9	3 141,52

2.2.1.2 Entwicklung Eckwerte kommunale Kernhaushalte insgesamt - Auszahlungen und Finanzierungstätigkeit

Lfd. Nr.	Art der Auszahlung - Bundessystematik -	01.01. - 31.12.		Veränderung	Je Einwohner/-in
		2021	2020		2021
		1 000 EUR		um %	EUR
1	Personalauszahlungen	1 951 192	1 915 867	1,8	898,10
2	dav. Dienstbezüge	1 514 259	1 491 447	1,5	696,99
3	dar. Beamte	136 402	135 957	0,3	62,78
4	dar. Arbeitnehmer	1 364 911	1 342 358	1,7	628,24
5	dav. Beiträge zu Versorgungskassen	155 514	152 725	1,8	71,58
6	dar. Beamte	101 064	99 391	1,7	46,52
7	dar. Arbeitnehmer	54 391	53 285	2,1	25,04
8	dav. Beiträge zur gesetzlichen Sozialversicherung	274 015	263 061	4,2	126,12
9	dav. Beihilfen, Unterstützungsleistungen für Beschäftigte	7 404	8 634	-14,2	3,41
10	Versorgungsauszahlungen	363	331	9,6	0,17
11	dav. Versorgungsbezüge	359	326	10,0	0,17
12	dav. Beiträge zur gesetzlichen Sozialversicherung	2	2	-13,8	0,00
13	dav. Beihilfen, Unterstützungsleistungen für Versorgungsempfänger	2	3	-25,0	0,00
14	Sach- und Dienstleistungen	873 467	826 954	5,6	402,04
15	dar. Unterhaltung sowie Bewirtschaftung der Grundstücke, baulichen Anlagen und des sonstigen Vermögens	559 779	549 184	1,9	257,66
16	Transferauszahlungen, sonstige Auszahlungen aus lfd. Verwaltungstätigkeit	4 265 513	4 156 267	2,6	1 963,34
17	dar. Soziale Leistungen und aufgabenbezogene Leistungsbeteiligung	1 295 604	1 275 869	1,5	596,34
18	dav. Leistungen der Grundsicherung für Arbeitsuchende (SGB II)	611 587	634 834	-3,7	281,50
19	dav. Leistungen der Sozialhilfe (SGB XII)	137 571	126 996	8,3	63,32
20	dav. Leistungen der Kinder- und Jugendhilfe (SGB VIII)	378 846	353 877	7,1	174,38
20b	dav. Eingliederungsleistungen für Menschen mit Behinderungen (SGB IX)	105	165	-36,0	0,05
21	dav. Sonstige Sozialleistungen	167 495	159 997	4,7	77,10
22	dar. Zuschüsse für lfd. Zwecke an öff., private Untern. und übrige Bereiche	969 193	951 874	1,8	446,10
23	dar. Erstattungen für lfd. Zwecke an öff., private Untern. u. übrige Bereiche	331 082	326 505	1,4	152,39
24	Zinsen und sonstige Finanzauszahlungen	40 957	41 602	-1,5	18,85
25	dar. Zinsauszahlungen	22 416	24 603	-8,9	10,32
26	Auszahlungen aus laufender Verwaltungstätigkeit	7 131 492	6 941 021	2,7	3 282,50
27	abzgl. Zahlungen von gleicher Ebene	1 168 205	1 152 415	1,4	537,70
28	Bereinigte Auszahlungen aus lfd. Verwaltungstätigkeit	5 963 286	5 788 606	3,0	2 744,80
29	Investitionstätigkeit	1 022 407	889 588	14,9	470,60
30	dar. Zuweisungen und Zuschüsse für Investitionen	48 716	71 374	-31,7	22,42
31	dar. Erwerb von Grundstücken und Gebäuden	16 897	16 787	0,7	7,78
32	dar. Erwerb von beweglichen Sachen des Anlagevermögens	132 991	105 932	25,5	61,21
33	dar. Erwerb von Finanzanlagen	796	1 366	-41,7	0,37
34	dar. Baumaßnahmen	799 020	690 252	15,8	367,77
35	Auszahlungen (ohne Finanzierungstätigkeit)	8 153 898	7 830 609	4,1	3 753,10
36	abzgl. Zahlungen von gleicher Ebene	1 198 223	1 170 832	2,3	551,52
37	Bereinigte Auszahlungen	6 955 675	6 659 777	4,4	3 201,58
38	Saldo der bereinigten laufenden Ein- und Auszahlungen	218 107	328 598	-33,6	100,39
39	Saldo der bereinigten Ein- und Auszahlungen aus Investitionstätigkeit	-348 574	-289 779	x	-160,44
40	Finanzmittelüberschuss/-fehlbetrag (Saldo der bereinigten Ein- und Auszahlungen)	-130 466	38 820	x	-60,05
	Finanzierungstätigkeit				
41	Einzahlungen aus Finanzierungstätigkeit (Kontengruppe 69)	289 439	185 031	56,4	133,22
42	dar. (abzgl.) Zahlungen von gleicher Ebene	-	-	x	-
43	Auszahlungen aus Finanzierungstätigkeit (Kontengruppe 79)	178 796	226 014	-20,9	82,30
44	abzgl. Zahlungen von gleicher Ebene	-	-	x	-
45	Saldo der Finanzierungstätigkeit	110 643	-40 982	x	50,93

2.2.2 Entwicklung Eckwerte kreisfreie Städte
2.2.2.1 Entwicklung Eckwerte kreisfreie Städte - Einzahlungen

Lfd. Nr.	Art der Einzahlung - Bundessystematik -	01.01. - 31.12.		Veränderung	Je Einwohner/-in
		2021	2020		2021
		1 000 EUR		um %	EUR
1	Steuern und steuerähnliche Abgaben (ohne Kg. 605 "Ausgleichsleistungen")	540 323	484 836	11,4	979,81
2	dar. Realsteuern	305 086	250 991	21,6	553,24
3	dav. Grundsteuern	69 226	68 946	0,4	125,53
4	dav. Gewerbesteuer	235 860	182 045	29,6	427,70
5	nachrichtlich: Gewerbesteuer netto (\triangleq abzgl. Gewerbesteuerumlage)	218 111	166 728	30,8	395,52
6	dar. Gemeindeanteile Gemeinschaftsteuern	229 271	227 272	0,9	415,75
7	dav. Gemeindeanteil an der Einkommensteuer	173 523	167 823	3,4	314,66
8	dav. Gemeindeanteil an der Umsatzsteuer	55 748	59 449	-6,2	101,09
9	dar. Sonstige Gemeindesteuern	5 622	5 673	-0,9	10,19
10	Zuwendungen und allgemeine Umlagen (einschl. Kg. 605 "Ausgl.leistungen")	818 439	859 201	-4,7	1 484,14
11	dar. Ausgleichsleistungen und Zuweisungen vom Land	798 984	845 652	-5,5	1 448,86
12	dar. Schlüsselzuweisungen	315 325	315 325	0,0	571,80
13	dar. Allgemeine Umlagen von Gemeinden	-	-	x	-
14	dar. Aufgabenbezogene Leistungsbeteiligungen und Zuweisungen vom Bund	3 040	2 932	3,7	5,51
15	Sonstige Transfereinzahlungen	12 859	12 323	4,3	23,32
16	dar. Ersatz von sozialen Leistungen außerhalb von Einrichtungen	7 299	6 978	4,6	13,24
17	dar. Ersatz von sozialen Leistungen in Einrichtungen	5 559	5 338	4,1	10,08
18	Öffentlich-rechtliche Leistungsentgelte	80 793	77 129	4,7	146,51
19	Privatrechtliche Leistungsentgelte, Kostenerstattungen und Kostenumlagen	172 013	169 083	1,7	311,92
20	dav. Mieten und Pachten	15 058	14 603	3,1	27,31
21	dav. Verkauf von Vorräten	462	388	18,9	0,84
22	dav. Sonstige privatrechtliche Leistungsentgelte	11 455	9 499	20,6	20,77
23	dav. Kostenerst., Kostenumlagen (einschl. Erst. sozialer Leistungen)	145 038	144 592	0,3	263,01
24	dar. Kostenerstattungen vom Land	80 438	71 503	12,5	145,86
25	Sonstige Einzahlungen aus laufender Verwaltungstätigkeit	44 208	38 111	16,0	80,17
26	Zinsen und sonstige Finanzeinzahlungen	51 483	51 407	0,1	93,36
27	dar. Zinseinzahlungen	427	426	0,3	0,77
28	Einzahlungen aus laufender Verwaltungstätigkeit	1 720 119	1 692 091	1,7	3 119,22
29	dar. (abzgl.) Zahlungen von gleicher Ebene	x	x	x	x
30	Bereinigte Einzahlungen aus lfd. Verwaltungstätigkeit	x	x	x	x
31	Investitionstätigkeit	175 032	139 159	25,8	317,40
32	dar. Investitionszuwendungen	159 097	124 045	28,3	288,50
33	dar. Investitionszuwendungen vom Land	153 329	115 022	33,3	278,04
34	dar. Veräußerung von Grundstücken und Gebäuden	12 552	7 897	58,9	22,76
35	dar. Veräußerung von beweglichen Vermögensgegenständen	101	136	-26,2	0,18
36	dar. Veräußerung von Finanzanlagen	-	3 568	x	-
37	Einzahlungen (ohne Finanzierungstätigkeit)	1 895 150	1 831 250	3,5	3 436,62
38	dar. (abzgl.) Zahlungen von gleicher Ebene	x	x	x	x
39	Bereinigte Einzahlungen	x	x	x	x

2.2.2.2 Entwicklung Eckwerte kreisfreie Städte - Auszahlungen und Finanzierungstätigkeit

Lfd. Nr.	Art der Auszahlung - Bundessystematik -	01.01. - 31.12.		Veränderung	Je Einwohner/-in
		2021	2020		2021
		1 000 EUR		um %	EUR
1	Personalauszahlungen	404 830	396 732	2,0	734,11
2	dav. Dienstbezüge	310 669	305 237	1,8	563,36
3	dar. Beamte	53 302	51 952	2,6	96,66
4	dar. Arbeitnehmer	255 046	250 408	1,9	462,49
5	dav. Beiträge zu Versorgungskassen	40 788	39 952	2,1	73,96
6	dar. Beamte	30 702	30 141	1,9	55,67
7	dar. Arbeitnehmer	10 086	9 811	2,8	18,29
8	dav. Beiträge zur gesetzlichen Sozialversicherung	51 106	48 713	4,9	92,67
9	dav. Beihilfen, Unterstützungsleistungen für Beschäftigte	2 268	2 831	-19,9	4,11
10	Versorgungsauszahlungen	186	131	42,2	0,34
11	dav. Versorgungsbezüge	186	131	42,2	0,34
12	dav. Beiträge zur gesetzlichen Sozialversicherung	-	-	x	-
13	dav. Beihilfen, Unterstützungsleistungen für Versorgungsempfänger	-	-	x	-
14	Sach- und Dienstleistungen	155 673	150 506	3,4	282,29
15	dar. Unterhaltung sowie Bewirtschaftung der Grundstücke, baulichen Anlagen und des sonstigen Vermögens	116 132	117 832	-1,4	210,59
16	Transferauszahlungen, sonstige Auszahlungen aus lfd. Verwaltungstätigkeit	1 142 426	1 107 608	3,1	2 071,65
17	dar. Soziale Leistungen und aufgabenbezogene Leistungsbeteiligung	364 646	358 396	1,7	661,24
18	dav. Leistungen der Grundsicherung für Arbeitsuchende (SGB II)	140 961	150 578	-6,4	255,61
19	dav. Leistungen der Sozialhilfe (SGB XII)	47 272	43 157	9,5	85,72
20	dav. Leistungen der Kinder- und Jugendhilfe (SGB VIII)	124 300	114 953	8,1	225,40
20b	dav. Eingliederungsleistungen für Menschen mit Behinderungen (SGB IX)	105	165	-36,0	0,19
21	dav. Sonstige Sozialleistungen	52 008	49 543	5,0	94,31
22	dar. Zuschüsse für lfd. Zwecke an öff., private Untern. und übrige Bereiche	507 370	512 225	-0,9	920,05
23	dar. Erstattungen für lfd. Zwecke an öff., private Untern. u. übrige Bereiche	146 001	138 104	5,7	264,76
24	Zinsen und sonstige Finanzauszahlungen	14 033	14 003	0,2	25,45
25	dar. Zinsauszahlungen	8 867	8 630	2,7	16,08
26	Auszahlungen aus laufender Verwaltungstätigkeit	1 717 148	1 668 980	2,9	3 113,83
27	abzgl. Zahlungen von gleicher Ebene	x	x	x	x
28	Bereinigte Auszahlungen aus lfd. Verwaltungstätigkeit	x	x	x	x
29	Investitionstätigkeit	348 616	266 158	31,0	632,17
30	dar. Zuweisungen und Zuschüsse für Investitionen	22 695	27 293	-16,8	41,16
31	dar. Erwerb von Grundstücken und Gebäuden	2 521	3 939	-36,0	4,57
32	dar. Erwerb von beweglichen Sachen des Anlagevermögens	22 229	19 927	11,6	40,31
33	dar. Erwerb von Finanzanlagen	-	412	x	-
34	dar. Baumaßnahmen	301 170	214 588	40,3	546,13
35	Auszahlungen (ohne Finanzierungstätigkeit)	2 065 763	1 935 138	6,8	3 746,00
36	abzgl. Zahlungen von gleicher Ebene	x	x	x	x
37	Bereinigte Auszahlungen	x	x	x	x
38	Saldo der bereinigten laufenden Ein- und Auszahlungen	x	x	x	x
39	Saldo der bereinigten Ein- und Auszahlungen aus Investitionstätigkeit	x	x	x	x
40	Finanzmittelüberschuss/-fehlbetrag (Saldo der bereinigten Ein- und Auszahlungen)	x	x	x	x
	Finanzierungstätigkeit				
41	Einzahlungen aus Finanzierungstätigkeit (Kontengruppe 69)	116 750	61 075	91,2	211,71
42	dar. (abzgl.) Zahlungen von gleicher Ebene	x	x	x	x
43	Auszahlungen aus Finanzierungstätigkeit (Kontengruppe 79)	28 873	42 113	-31,4	52,36
44	abzgl. Zahlungen von gleicher Ebene	x	x	x	x
45	Saldo der Finanzierungstätigkeit	87 877	18 962	363,4	159,35

2.2.3 Entwicklung Eckwerte Landkreise
2.2.3.1 Entwicklung Eckwerte Landkreise - Einzahlungen

Lfd. Nr.	Art der Einzahlung - Bundessystematik -	01.01. - 31.12.		Veränderung	Je Einwohner/-in
		2021	2020		2021
		1 000 EUR		um %	EUR
1	Steuern und steuerähnliche Abgaben (ohne Kg. 605 "Ausgleichsleistungen")	-	-	x	-
2	dar. Realsteuern	-	-	x	-
3	dav. Grundsteuern	-	-	x	-
4	dav. Gewerbesteuer	-	-	x	-
5	nachrichtlich: Gewerbesteuer netto (\triangleq abzgl. Gewerbesteuerumlage)	-	-	x	-
6	dar. Gemeindeanteile Gemeinschaftssteuern	-	-	x	-
7	dav. Gemeindeanteil an der Einkommensteuer	-	-	x	-
8	dav. Gemeindeanteil an der Umsatzsteuer	-	-	x	-
9	dar. Sonstige Gemeindesteuern	-	-	x	-
10	Zuwendungen und allgemeine Umlagen (einschl. Kg. 605 "Ausgl.leistungen")	2 150 999	2 188 107	-1,7	1 326,86
11	dar. Ausgleichsleistungen und Zuweisungen vom Land	1 229 949	1 263 064	-2,6	758,70
12	dar. Schlüsselzuweisungen	371 002	371 001	0,0	228,86
13	dar. Allgemeine Umlagen von Gemeinden	685 634	694 440	-1,3	422,94
14	dar. Aufgabenbezogene Leistungsbeteiligungen und Zuweisungen vom Bund	227 248	223 302	1,8	140,18
15	Sonstige Transfereinzahlungen	39 004	35 779	9,0	24,06
16	dar. Ersatz von sozialen Leistungen außerhalb von Einrichtungen	26 996	23 207	16,3	16,65
17	dar. Ersatz von sozialen Leistungen in Einrichtungen	10 618	10 941	-2,9	6,55
18	Öffentlich-rechtliche Leistungsentgelte	110 851	109 804	1,0	68,38
19	Privatrechtliche Leistungsentgelte, Kostenerstattungen und Kostenumlagen	350 015	292 271	19,8	215,91
20	dav. Mieten und Pachten	7 392	7 604	-2,8	4,56
21	dav. Verkauf von Vorräten	1 927	955	101,7	1,19
22	dav. Sonstige privatrechtliche Leistungsentgelte	7 496	7 114	5,4	4,62
23	dav. Kostenerst., Kostenumlagen (einschl. Erst. sozialer Leistungen)	333 200	276 598	20,5	205,54
24	dar. Kostenerstattungen vom Land	219 556	157 642	39,3	135,43
25	Sonstige Einzahlungen aus laufender Verwaltungstätigkeit	4 906	4 862	0,9	3,03
26	Zinsen und sonstige Finanzeinzahlungen	3 982	3 810	4,5	2,46
27	dar. Zinseinzahlungen	956	949	0,8	0,59
28	Einzahlungen aus laufender Verwaltungstätigkeit	2 659 758	2 634 633	1,0	1 640,69
29	dar. (abzgl.) Zahlungen von gleicher Ebene	x	x	x	x
30	Bereinigte Einzahlungen aus lfd. Verwaltungstätigkeit	x	x	x	x
31	Investitionstätigkeit	93 632	89 208	5,0	57,76
32	dar. Investitionszuwendungen	88 728	86 196	2,9	54,73
33	dar. Investitionszuwendungen vom Land	84 160	77 641	8,4	51,91
34	dar. Veräußerung von Grundstücken und Gebäuden	2 857	1 534	86,2	1,76
35	dar. Veräußerung von beweglichen Vermögensgegenständen	129	88	47,0	0,08
36	dar. Veräußerung von Finanzanlagen	78	57	37,9	0,05
37	Einzahlungen (ohne Finanzierungstätigkeit)	2 753 390	2 723 841	1,1	1 698,45
38	dar. (abzgl.) Zahlungen von gleicher Ebene	x	x	x	x
39	Bereinigte Einzahlungen	x	x	x	x

2.2.3.2 Entwicklung Eckwerte Landkreise - Auszahlungen und Finanzierungstätigkeit

Lfd. Nr.	Art der Auszahlung - Bundessystematik -	01.01. - 31.12.		Veränderung	Je Einwohner/-in
		2021	2020		2021
		1 000 EUR		um %	EUR
1	Personalauszahlungen	525 010	513 867	2,2	323,86
2	dav. Dienstbezüge	403 601	395 721	2,0	248,96
3	dar. Beamte	41 227	41 942	-1,7	25,43
4	dar. Arbeitnehmer	357 578	348 840	2,5	220,57
5	dav. Beiträge zu Versorgungskassen	47 663	46 748	2,0	29,40
6	dar. Beamte	33 244	32 646	1,8	20,51
7	dar. Arbeitnehmer	14 418	14 101	2,2	8,89
8	dav. Beiträge zur gesetzlichen Sozialversicherung	71 349	68 653	3,9	44,01
9	dav. Beihilfen, Unterstützungsleistungen für Beschäftigte	2 397	2 745	-12,7	1,48
10	Versorgungsauszahlungen	-	19	x	-
11	dav. Versorgungsbezüge	-	19	x	-
12	dav. Beiträge zur gesetzlichen Sozialversicherung	-	-	x	-
13	dav. Beihilfen, Unterstützungsleistungen für Versorgungsempfänger	-	-	x	-
14	Sach- und Dienstleistungen	229 514	210 223	9,2	141,58
15	dar. Unterhaltung sowie Bewirtschaftung der Grundstücke, baulichen Anlagen und des sonstigen Vermögens	122 238	117 836	3,7	75,40
16	Transferauszahlungen, sonstige Auszahlungen aus lfd. Verwaltungstätigkeit	1 856 654	1 803 935	2,9	1 145,29
17	dar. Soziale Leistungen und aufgabenbezogene Leistungsbeteiligung	930 823	917 325	1,5	574,18
18	dav. Leistungen der Grundsicherung für Arbeitsuchende (SGB II)	470 491	484 109	-2,8	290,23
19	dav. Leistungen der Sozialhilfe (SGB XII)	90 299	83 839	7,7	55,70
20	dav. Leistungen der Kinder- und Jugendhilfe (SGB VIII)	254 546	238 924	6,5	157,02
20b	dav. Eingliederungsleistungen für Menschen mit Behinderungen (SGB IX)	-	-	x	-
21	dav. Sonstige Sozialleistungen	115 487	110 454	4,6	71,24
22	dar. Zuschüsse für lfd. Zwecke an öff., private Untern. und übrige Bereiche	310 142	299 835	3,4	191,31
23	dar. Erstattungen für lfd. Zwecke an öff., private Untern. u. übrige Bereiche	82 571	84 537	-2,3	50,93
24	Zinsen und sonstige Finanzauszahlungen	4 945	9 611	-48,5	3,05
25	dar. Zinsauszahlungen	3 912	4 787	-18,3	2,41
26	Auszahlungen aus laufender Verwaltungstätigkeit	2 616 123	2 537 655	3,1	1 613,77
27	abzgl. Zahlungen von gleicher Ebene	x	x	x	x
28	Bereinigte Auszahlungen aus lfd. Verwaltungstätigkeit	x	x	x	x
29	Investitionstätigkeit	155 543	128 149	21,4	95,95
30	dar. Zuweisungen und Zuschüsse für Investitionen	9 850	16 945	-41,9	6,08
31	dar. Erwerb von Grundstücken und Gebäuden	3 373	1 434	135,2	2,08
32	dar. Erwerb von beweglichen Sachen des Anlagevermögens	34 650	21 355	62,3	21,37
33	dar. Erwerb von Finanzanlagen	25	144	-82,6	0,02
34	dar. Baumaßnahmen	98 902	87 728	12,7	61,01
35	Auszahlungen (ohne Finanzierungstätigkeit)	2 771 666	2 665 805	4,0	1 709,72
36	abzgl. Zahlungen von gleicher Ebene	x	x	x	x
37	Bereinigte Auszahlungen	x	x	x	x
38	Saldo der bereinigten laufenden Ein- und Auszahlungen	x	x	x	x
39	Saldo der bereinigten Ein- und Auszahlungen aus Investitionstätigkeit	x	x	x	x
40	Finanzmittelüberschuss/-fehlbetrag (Saldo der bereinigten Ein- und Auszahlungen)	x	x	x	x
	Finanzierungstätigkeit				
41	Einzahlungen aus Finanzierungstätigkeit (Kontengruppe 69)	45 832	50 331	-8,9	28,27
42	dar. (abzgl.) Zahlungen von gleicher Ebene	x	x	x	x
43	Auszahlungen aus Finanzierungstätigkeit (Kontengruppe 79)	53 074	73 418	-27,7	32,74
44	abzgl. Zahlungen von gleicher Ebene	x	x	x	x
45	Saldo der Finanzierungstätigkeit	-7 242	-23 087	x	-4,47

2.2.4 Entwicklung Eckwerte kreisangehörige Gemeinden einschließlich Verbandsgemeinden

2.2.4.1 Entwicklung Eckwerte kreisangehörige Gemeinden einschließlich Verbandsgemeinden - Einzahlungen

Lfd. Nr.	Art der Einzahlung - Bundessystematik -	01.01. - 31.12.		Veränderung	Je Einwohner/-in
		2021	2020		2021
		1 000 EUR		um %	EUR
1	Steuern und steuerähnliche Abgaben (ohne Kg. 605 "Ausgleichsleistungen")	1 443 462	1 357 643	6,3	890,41
2	dar. Realsteuern	819 102	740 329	10,6	505,27
3	dav. Grundsteuern	200 422	198 720	0,9	123,63
4	dav. Gewerbesteuer	618 679	541 609	14,2	381,64
5	nachrichtlich: Gewerbesteuer netto (≙ abzgl. Gewerbesteuerumlage)	559 883	492 409	13,7	345,37
6	dar. Gemeindeanteile Gemeinschaftsteuern	610 347	601 093	1,5	376,50
7	dav. Gemeindeanteil an der Einkommensteuer	489 485	475 213	3,0	301,94
8	dav. Gemeindeanteil an der Umsatzsteuer	120 862	125 880	-4,0	74,55
9	dar. Sonstige Gemeindesteuern	13 682	15 312	-10,7	8,44
10	Zuwendungen und allgemeine Umlagen (einschl. Kg. 605 "Ausgl.leistungen")	1 037 297	1 123 054	-7,6	639,86
11	dar. Ausgleichsleistungen und Zuweisungen vom Land	640 943	743 471	-13,8	395,37
12	dar. Schlüsselzuweisungen	393 968	392 920	0,3	243,02
13	dar. Allgemeine Umlagen von Gemeinden	88 284	86 269	2,3	54,46
14	dar. Aufgabenbezogene Leistungsbeteiligungen und Zuweisungen vom Bund	3 251	2 258	43,9	2,01
15	Sonstige Transfereinzahlungen	1 457	1 612	-9,7	0,90
16	dar. Ersatz von sozialen Leistungen außerhalb von Einrichtungen	-	-	x	-
17	dar. Ersatz von sozialen Leistungen in Einrichtungen	-	-	x	-
18	Öffentlich-rechtliche Leistungsentgelte	169 913	162 871	4,3	104,81
19	Privatrechtliche Leistungsentgelte, Kostenerstattungen und Kostenumlagen	192 086	174 358	10,2	118,49
20	dav. Mieten und Pachten	65 047	64 032	1,6	40,12
21	dav. Verkauf von Vorräten	4 756	4 476	6,3	2,93
22	dav. Sonstige privatrechtliche Leistungsentgelte	11 956	10 440	14,5	7,38
23	dav. Kostenerst., Kostenumlagen (einschl. Erst. sozialer Leistungen)	110 327	95 410	15,6	68,06
24	dar. Kostenerstattungen vom Land	7 873	5 845	34,7	4,86
25	Sonstige Einzahlungen aus laufender Verwaltungstätigkeit	74 268	74 172	0,1	45,81
26	Zinsen und sonstige Finanzeinzahlungen	51 240	49 184	4,2	31,61
27	dar. Zinseinzahlungen	1 090	461	136,7	0,67
28	Einzahlungen aus laufender Verwaltungstätigkeit	2 969 723	2 942 896	0,9	1 831,89
29	dar. (abzgl.) Zahlungen von gleicher Ebene	x	x	x	x
30	Bereinigte Einzahlungen aus lfd. Verwaltungstätigkeit	x	x	x	x
31	Investitionstätigkeit	405 169	371 442	9,1	249,93
32	dar. Investitionszuwendungen	339 189	317 723	6,8	209,23
33	dar. Investitionszuwendungen vom Land	283 518	270 089	5,0	174,89
34	dar. Veräußerung von Grundstücken und Gebäuden	40 450	34 727	16,5	24,95
35	dar. Veräußerung von beweglichen Vermögensgegenständen	1 419	1 023	38,7	0,88
36	dar. Veräußerung von Finanzanlagen	2 694	219	x	1,66
37	Einzahlungen (ohne Finanzierungstätigkeit)	3 374 892	3 314 338	1,8	2 081,83
38	dar. (abzgl.) Zahlungen von gleicher Ebene	x	x	x	x
39	Bereinigte Einzahlungen	x	x	x	x

2.2.4.2 Entwicklung Eckwerte kreisangehörige Gemeinden einschließlich Verbandsgemeinden - Auszahlungen und Finanzierungstätigkeit

Lfd. Nr.	Art der Auszahlung - Bundessystematik -	01.01. - 31.12.		Veränderung	Je Einwohner/-in
		2021	2020		2021
		1 000 EUR		um %	EUR
1	Personalauszahlungen	1 021 352	1 005 268	1,6	630,03
2	dav. Dienstbezüge	799 990	790 489	1,2	493,48
3	dar. Beamte	41 873	42 062	-0,4	25,83
4	dar. Arbeitnehmer	752 287	743 111	1,2	464,05
5	dav. Beiträge zu Versorgungskassen	67 064	66 025	1,6	41,37
6	dar. Beamte	37 119	36 604	1,4	22,90
7	dar. Arbeitnehmer	29 888	29 374	1,7	18,44
8	dav. Beiträge zur gesetzlichen Sozialversicherung	151 559	145 696	4,0	93,49
9	dav. Beihilfen, Unterstützungsleistungen für Beschäftigte	2 739	3 057	-10,4	1,69
10	Versorgungsauszahlungen	177	181	-2,6	0,11
11	dav. Versorgungsbezüge	173	177	-2,1	0,11
12	dav. Beiträge zur gesetzlichen Sozialversicherung	2	2	-13,8	0,00
13	dav. Beihilfen, Unterstützungsleistungen für Versorgungsempfänger	2	3	-25,0	0,00
14	Sach- und Dienstleistungen	488 280	466 225	4,7	301,20
15	dar. Unterhaltung sowie Bewirtschaftung der Grundstücke, baulichen Anlagen und des sonstigen Vermögens	321 409	313 516	2,5	198,26
16	Transferauszahlungen, sonstige Auszahlungen aus lfd. Verwaltungstätigkeit	1 266 433	1 244 724	1,7	781,21
17	dar. Soziale Leistungen und aufgabenbezogene Leistungsbeteiligung	135	147	-8,2	0,08
18	dav. Leistungen der Grundsicherung für Arbeitsuchende (SGB II)	135	147	-8,2	0,08
19	dav. Leistungen der Sozialhilfe (SGB XII)	-	-	x	-
20	dav. Leistungen der Kinder- und Jugendhilfe (SGB VIII)	-	-	x	-
20b	dav. Eingliederungsleistungen für Menschen mit Behinderungen (SGB IX)	-	-	x	-
21	dav. Sonstige Sozialleistungen	-	-	x	-
22	dar. Zuschüsse für lfd. Zwecke an öff., private Untern. und übrige Bereiche	151 680	139 814	8,5	93,57
23	dar. Erstattungen für lfd. Zwecke an öff., private Untern. u. übrige Bereiche	102 510	103 864	-1,3	63,23
24	Zinsen und sonstige Finanzauszahlungen	21 980	17 988	22,2	13,56
25	dar. Zinsauszahlungen	9 637	11 186	-13,8	5,94
26	Auszahlungen aus laufender Verwaltungstätigkeit	2 798 221	2 734 386	2,3	1 726,10
27	abzgl. Zahlungen von gleicher Ebene	x	x	x	x
28	Bereinigte Auszahlungen aus lfd. Verwaltungstätigkeit	x	x	x	x
29	Investitionstätigkeit	518 248	495 281	4,6	319,69
30	dar. Zuweisungen und Zuschüsse für Investitionen	16 170	27 137	-40,4	9,97
31	dar. Erwerb von Grundstücken und Gebäuden	11 002	11 414	-3,6	6,79
32	dar. Erwerb von beweglichen Sachen des Anlagevermögens	76 112	64 651	17,7	46,95
33	dar. Erwerb von Finanzanlagen	771	810	-4,8	0,48
34	dar. Baumaßnahmen	398 948	387 936	2,8	246,09
35	Auszahlungen (ohne Finanzierungstätigkeit)	3 316 469	3 229 667	2,7	2 045,79
36	abzgl. Zahlungen von gleicher Ebene	x	x	x	x
37	Bereinigte Auszahlungen	x	x	x	x
38	Saldo der bereinigten laufenden Ein- und Auszahlungen	x	x	x	x
39	Saldo der bereinigten Ein- und Auszahlungen aus Investitionstätigkeit	x	x	x	x
40	Finanzmittelüberschuss/-fehlbetrag (Saldo der bereinigten Ein- und Auszahlungen)	x	x	x	x
	Finanzierungstätigkeit				
41	Einzahlungen aus Finanzierungstätigkeit (Kontengruppe 69)	126 857	73 625	72,3	78,25
42	dar. (abzgl.) Zahlungen von gleicher Ebene	x	x	x	x
43	Auszahlungen aus Finanzierungstätigkeit (Kontengruppe 79)	96 849	110 482	-12,3	59,74
44	abzgl. Zahlungen von gleicher Ebene	x	x	x	x
45	Saldo der Finanzierungstätigkeit	30 008	-36 857	x	18,51

2.3 Zuordnungsschlüssel

2.3.1 Zuordnungsschlüssel Einzahlungen Tabellen 2.1 und 2.2

Lfd. Nr.	Art der Einzahlung - Bundessystematik -	Kontengruppe/Konto Berechnung
1	Steuern und steuerähnliche Abgaben (ohne Kg. 605 "Ausgleichsleistungen")	60 ./ 605
2	dar. Realsteuern	601
3	dav. Grundsteuern	6011, 6012
4	dav. Gewerbesteuer	6013
5	nachrichtlich: Gewerbesteuer netto (\cong abzgl. Gewerbesteuerumlage)	6013 ./ 7341
6	dar. Gemeindeanteile Gemeinschaftsteuern	602
7	dav. Gemeindeanteil an der Einkommensteuer	6021
8	dav. Gemeindeanteil an der Umsatzsteuer	6022
9	dar. Sonstige Gemeindesteuern	603
10	Zuwendungen und allgemeine Umlagen (einschl. Kg. 605 "Ausgl.leistungen")	61, 605
11	dar. Ausgleichsleistungen und Zuweisungen vom Land	6111, 6121, 6131, 6141, 6051, 6052, 6053, L191
12	dar. Schlüsselzuweisungen	6111
13	dar. Allgemeine Umlagen von Gemeinden	6182
14	dar. Aufgabenbezogene Leistungsbeteiligungen und Zuweisungen vom Bund	6140, L192, L193
15	Sonstige Transfereinzahlungen	62
16	dar. Ersatz von sozialen Leistungen außerhalb von Einrichtungen	621
17	dar. Ersatz von sozialen Leistungen in Einrichtungen	622
18	Öffentlich-rechtliche Leistungsentgelte	63
19	Privatrechtliche Leistungsentgelte, Kostenerstattungen und Kostenumlagen	64
20	dav. Mieten und Pachten	6411
21	dav. Verkauf von Vorräten	642
22	dav. Sonstige privatrechtliche Leistungsentgelte	6461
23	dav. Kostenerst., Kostenumlagen (einschl. Erst. sozialer Leistungen)	648
24	dar. Kostenerstattungen vom Land	6481
25	Sonstige Einzahlungen aus laufender Verwaltungstätigkeit	65
26	Zinsen und sonstige Finanzeinzahlungen	66
27	dar. Zinseinzahlungen	661
28	Einzahlungen aus laufender Verwaltungstätigkeit	Σ 1 + 10 + 15 + 18 + 19 + 25 + 26
29	dar. (abzgl.) Zahlungen von gleicher Ebene	6132, 6142, 6182, 6232, 6482, 6612
30	Bereinigte Einzahlungen aus lfd. Verwaltungstätigkeit	Differenz 28 ./ 29
31	Investitionstätigkeit	68, <u>695</u>
32	dar. Investitionszuwendungen	681
33	dar. Investitionszuwendungen vom Land	6811
34	dar. Veräußerung von Grundstücken und Gebäuden	6821
35	dar. Veräußerung von beweglichen Vermögensgegenständen	683
36	dar. Veräußerung von Finanzanlagen	684
37	Einzahlungen (ohne Finanzierungstätigkeit)	6 ./ 69 + 695
38	dar. (abzgl.) Zahlungen von gleicher Ebene	6132, 6142, 6182, 6232, 6482, 6612, 6812, 6862, 6952
39	Bereinigte Einzahlungen	Differenz 37 ./ 38

Abweichungen zwischen Kontonummern Bund und Land Sachsen-Anhalt: L191 = 6191; L192 = 6192; L193 = 6193

Spezifika für Sachsen-Anhalt sind doppelt unterstrichen und kursiv dargestellt

2.3.2 Zuordnungsschlüssel Auszahlungen und Finanzierungstätigkeit Tabellen 2.1 und 2.2

Lfd. Nr.	Art der Auszahlung - Bundessystematik -	Kontengruppe/Konto Berechnung
1	Personalauszahlungen	70
2	dav. Dienstbezüge	701
3	dar. Beamte	7011
4	dar. Arbeitnehmer	7012
5	dav. Beiträge zu Versorgungskassen	702
6	dar. Beamte	7021
7	dar. Arbeitnehmer	7022
8	dav. Beiträge zur gesetzlichen Sozialversicherung	703
9	dav. Beihilfen, Unterstützungsleistungen für Beschäftigte	7041
10	Versorgungsauszahlungen	71
11	dav. Versorgungsbezüge	711
12	dav. Beiträge zur gesetzlichen Sozialversicherung	713
13	dav. Beihilfen, Unterstützungsleistungen für Versorgungsempfänger	7141
14	Sach- und Dienstleistungen	72
15	dar. Unterhaltung sowie Bewirtschaftung der Grundstücke, baulichen Anlagen und des sonstigen Vermögens	7211, 7221, 7241, 7252, 7255
16	Transferauszahlungen, sonstige Auszahlungen aus lfd. Verwaltungstätigkeit	73, 74
17	dar. Soziale Leistungen und aufgabenbezogene Leistungsbeteiligung	733, 746
18	dav. Leistungen der Grundsicherung für Arbeitsuchende (SGB II)	L691, L692, L693, L694, L695, L696, L782, L783, L784, L785, L786, L787, <u>7338</u>
19	dav. Leistungen der Sozialhilfe (SGB XII)	L73, L74
20	dav. Leistungen der Kinder- und Jugendhilfe (SGB VIII)	L76, L77
20b	dav. Eingliederungsleistungen für Menschen mit Behinderungen (SGB IX)	L789
21	dav. Sonstige Sozialleistungen	L75, L781, L788, L79, L791, L792
22	dar. Zuschüsse für lfd. Zwecke an öff., private Untern. und übrige Bereiche	7315, 7316, 7317, 7318
23	dar. Erstattungen für lfd. Zwecke an öff., private Untern. u. übrige Bereiche	7455, 7456, 7457, 7458
24	Zinsen und sonstige Finanzauszahlungen	75, <u>7835</u>
25	dar. Zinsauszahlungen	751
26	Auszahlungen aus laufender Verwaltungstätigkeit	$\Sigma 1 + 10 + 14 + 16 + 24$
27	abzgl. Zahlungen von gleicher Ebene	6132, 6142, 6182, 6232, 6482, 6612
28	Bereinigte Auszahlungen aus lfd. Verwaltungstätigkeit	Differenz 26 <i>.i.</i> 27
29	Investitionstätigkeit	<u>78, 795 <i>.i.</i> 7835</u>
30	dar. Zuweisungen und Zuschüsse für Investitionen	781, <u>7891</u>
31	dar. Erwerb von Grundstücken und Gebäuden	7821
32	dar. Erwerb von beweglichen Sachen des Anlagevermögens	<u>783 <i>.i.</i> 7835</u>
33	dar. Erwerb von Finanzanlagen	784
34	dar. Baumaßnahmen	785
35	Auszahlungen (ohne Finanzierungstätigkeit)	<u>7 <i>.i.</i> 79 + 795</u>
36	abzgl. Zahlungen von gleicher Ebene	6132, 6142, 6182, 6232, 6482, 6612, 6812, 6862, 6952
37	Bereinigte Auszahlungen	Differenz 35 <i>.i.</i> 36
38	Saldo der bereinigten laufenden Ein- und Auszahlungen	Differenz Einzahlung 30 <i>.i.</i> Auszahlung 28
39	Saldo der bereinigten Ein- und Auszahlungen aus Investitionstätigkeit	Differenz Einzahlung 31 <i>.i.</i> Auszahlung 29
40	Finanzmittelüberschuss/-fehlbetrag (Saldo der bereinigten Ein- und Auszahlungen)	Differenz Einzahlung 39 <i>.i.</i> Auszahlung 37
	Finanzierungstätigkeit	
41	Einzahlungen aus Finanzierungstätigkeit (Kontengruppe 69)	69 <u><i>.i.</i> 695</u>
42	dar. (abzgl.) Zahlungen von gleicher Ebene	6922, 6952 <u><i>.i.</i> 6952</u>
43	Auszahlungen aus Finanzierungstätigkeit (Kontengruppe 79)	79 <u><i>.i.</i> 795</u>
44	abzgl. Zahlungen von gleicher Ebene	6922, 6952 <u><i>.i.</i> 6952</u>
45	Saldo der Finanzierungstätigkeit	Differenz 41 <i>.i.</i> 43

Abweichungen zwischen Kontonummern Bund und Land Sachsen-Anhalt: L691 = 7461; L692 = 7462; L693 = 7463; L694 = 7464; L695 = 7465; L696 = 7466; L73 = 7331/311; L74 = 7332/311; L75 = 7339,321; L76 = 7331/361+7331/362+7331/363; L77 = 7332/361+7332/362+7332/363; L79 = 7339/313 (bis 2019); L781 = 7339/345; L782 = 7339/312; L783 = 7333; L784 = 7334; L785 = 7335; L786 = 7336; L787 = 7337; L788 = 7339/311+7339/341+7339/343+7339/344+7339/346+7339/351; L789 = 7339/314 (ab 2020); L791 = 7331/313 (ab 2020); L792 = 7332/313 (ab 2020)

Spezifika für Sachsen-Anhalt sind doppelt unterstrichen und kursiv dargestellt

3. Unterschiede Zuordnung
 3.1 Unterschiede Zuordnung Landessystematik zur Bundessystematik
 3.1.1 Zuordnung

Lfd. Nr.	Bezeichnung - Landessystematik -	Lfd. Nr. Bundessystematik	Unterschiede Zuordnung Bundessystematik zur Landessystematik
LD01	Steuern und steuerähnliche Abgaben (ohne Kg. 605 "Ausgl.leistungen")	EZ1	
LD01a	dar. Gewerbesteuer	EZ4	
LD01b	nachrichtlich: Gewerbesteuer netto (\cong abzgl. Gewerbesteuerumlage)	EZ5	
LD02	Zuwendungen u. allgemeine Umlagen (einschl. Kg. 605 "Ausgl.leistungen")	EZ10	
LD02a	dar. FAG-Leistungen	-	
LD02b	dav. Schlüsselzuweisungen und besondere Ergänzungszuweisungen	EZ12	
LD02c	nachrichtlich: negative Schlüsselzuweisungen	-	
LD02d	dar. Kreis-, Verbandsgemeindeumlage	EZ13	
LD03	Sonstige Transfereinzahlungen	EZ15	
LD04	Weitere Einzahlungen	EZ18 + EZ19 + EZ25	
LD05	Zinsen und ähnliche Einzahlungen	EZ26	
LD06	Einzahlungen laufende Rechnung	EZ28	
LD06a	dar. Einzahlungen vom Land	-	
LD06b	dar. (abzgl.) Einzahlungen von gleicher Ebene	EZ29	
LD07	Bereinigte Einzahlungen laufende Rechnung	EZ30	
LD08	Einzahlungen aus Investitionstätigkeit	EZ31	./ 695
LD08a	dar. Einzahlungen aus Zuwendungen für Inv. und Inv.förd.maßn.	EZ32	
LD08b	dar. Einzahlungen aus Beiträgen und ähnlichen Entgelten	-	
LD09	Einzahlungen aus Finanzierungstätigkeit	AZ41	+ 695
LD10	Einzahlungen Kapitalrechnung	EZ31 + AZ41	
LD10a	dar. Einzahlungen vom Land	-	
LD10b	dar. (abzgl.) Einzahlungen von gleicher Ebene	EZ38 ./ EZ29	
LD11	Bereinigte Einzahlungen Kapitalrechnung	EZ31 + AZ41 ./ EZ38 + EZ29	
LD12	Personal- und Versorgungsauszahlungen	AZ1 + AZ10	+ 7411
LD13	Auszahlungen für Sach- und Dienstleistungen	AZ14	
LD14	Transferauszahlungen, sonst. Ausz. für lfd. Verw.tätigk.	AZ16 ./ AZ17	./ 734 ./ 735 ./ 737 ./ 7411
LD15	Soziale Leistungen und aufgabenbezogene Leistungsbeteiligung	AZ17	
LD16	Zinsen und ähnliche Auszahlungen	AZ24	./ 7835
LD17	Allgemeine Zuweisungen, Allgemeine Umlagen, Steuerbeteiligungen	-	
LD17a	dar. Gewerbesteuerumlage	-	
LD18	Auszahlungen laufende Rechnung	AZ26	./ 7835
LD18a	dar. Auszahlungen an das Land	-	
LD18b	(abzgl.) Einzahlungen von gleicher Ebene (= LD06b)	AZ27	
LD19	Bereinigte Auszahlungen laufende Rechnung	AZ28	
LD20	Auszahlungen für Investitionstätigkeit	AZ29	./ 795 + 7835
LD20a	dar. Sachinvestitionen	-	
LD21	Auszahlungen aus Finanzierungstätigkeit	AZ43	+ 795
LD22	Auszahlungen Kapitalrechnung	AZ35 ./ AZ26 + AZ43	+ 7835
LD22a	dar. Auszahlungen an das Land	-	
LD22b	(abzgl.) Einzahlungen von gleicher Ebene (= LD10b)	AZ36 ./ AZ27	
LD23	Bereinigte Auszahlungen Kapitalrechnung	AZ37 ./ AZ28 + AZ43	+ 7835
LD24	Saldo laufende Rechnung	EZ28 ./ AZ26	+ 7835
LD24a	nachrichtlich: Saldo Nettotransfer vom Land	-	
LD25	Saldo Investitionstätigkeit	EZ31 ./ AZ29	./ 695 + 795 ./ 7835
LD26	Saldo Finanzrechnung ohne Finanzierungstätigkeit	EZ28 ./ AZ26 + EZ31 ./ AZ29	./ 695 + 795
LD26a	Saldo investive Finanzierungstätigkeit	AZ45	+ 695 ./ 795
LD27	Saldo Kapitalrechnung	EZ31 + AZ41 ./ AZ35 + AZ26 ./ AZ43	+ 7835
LD27a	nachrichtlich: Saldo Nettotransfer vom Land	-	
LD28	Saldo Finanzrechnung insgesamt	EZ39 + AZ41 ./ AZ37 ./ AZ43	

3.1.2 Erläuterungen

Lfd. Nr.	Erläuterung - Landessystematik -	Erläuterung Unterschiede Zuordnung Bundessystematik zur Landessystematik
LD01	EZ1 = Steuern und steuerähnliche Abgaben	
LD01a	EZ4 = Gewerbesteuer	
LD01b	EZ5 = nachr.: Gewerbesteuer netto (\cong abzgl. Gewerbesteuerumlage)	
LD02	EZ10 = Zuwendungen und allgemeine Umlagen	
LD02a	-	
LD02b	EZ12 = Schlüsselzuweisungen	
LD02c	-	
LD02d	EZ13 = Allgemeine Umlagen von Gemeinden	
LD03	EZ15 = Sonstige Transfereinzahlungen	
LD04	EZ18 = Öffentlich-rechtliche Leistungsentgelte; EZ19 = Privatrechtliche Leistungsentgelte, Kostenerst. und -umlagen; EZ25 = Sonstige Einzahlungen aus laufender Verwaltungstätigkeit	
LD05	EZ26 = Zinsen und sonstige Finanzeinzahlungen	
LD06	EZ28 = Einzahlungen aus laufender Verwaltungstätigkeit	
LD06a	-	
LD06b	EZ29 = abzgl. Zahlungen von gleicher Ebene	
LD07	EZ30 = Bereinigte Einzahlungen aus lfd. Verwaltungstätigkeit	
LD08	EZ31 = Investitionstätigkeit	695 = Rückflüsse von Ausleihungen
LD08a	EZ32 = Investitionszuwendungen	
LD08b	-	
LD09	AZ41 = Einzahlungen aus Finanzierungstätigkeit (Kontengruppe 69)	695 = Rückflüsse von Ausleihungen
LD10	EZ31 = Investitionstätigkeit; AZ41 = Einzahlungen aus Finanzierungstätigkeit (Kontengruppe 69)	
LD10a	-	
LD10b	EZ38 und EZ29 = abzgl. Zahlungen von gleicher Ebene	
LD11	EZ31 = Investitionstätigkeit; AZ41 = Einzahlungen aus Finanzierungstätigkeit (Kontengruppe 69) EZ38 und EZ29 = abzgl. Zahlungen von gleicher Ebene	
LD12	AZ1 = Personalauszahlungen; AZ10 = Versorgungsauszahlungen	7411 = Sonstige Personal- und Versorgungsauszahlungen
LD13	AZ14 = Sach- und Dienstleistungen	
LD14	AZ16 = Transferauszahlungen, sonstige Ausz. aus lfd. Verw.tätig.; AZ17 = Soziale Leistungen und aufgabenbezogene Leistungsbeteiligung	734 = Steuerbeteiligungen; 735 = Allg. Zuw.; 737 = Allg. Umlagen; 7411 = Sonstige Personal- und Versorgungsauszahlungen
LD15	AZ17 = Soziale Leistungen und aufgabenbezogene Leistungsbeteiligung	
LD16	AZ24 = Zinsen und sonstige Finanzauszahlungen	7835 = Auszahlungen für die Ablösung von Dauerlasten
LD17	-	
LD17a	-	
LD18	AZ26 = Auszahlungen aus laufender Verwaltungstätigkeit	7835 = Auszahlungen für die Ablösung von Dauerlasten
LD18a	-	
LD18b	AZ27 = abzgl. Zahlungen von gleicher Ebene	
LD19	AZ28 = Bereinigte Auszahlungen aus lfd. Verwaltungstätigkeit	
LD20	AZ29 = Investitionstätigkeit	795 = Gewährung von Ausleihungen; 7835 = Auszahlungen für die Ablösung von Dauerlasten
LD20a	-	
LD21	AZ43 = Auszahlungen aus Finanzierungstätigkeit (Kontengruppe 79)	795 = Gewährung von Ausleihungen
LD22	AZ35 = Auszahlungen; AZ26 = Ausz. aus lfd. Verw.tätig.; AZ43 = Auszahlungen aus Finanzierungstätigkeit (Kontengruppe 79)	7835 = Auszahlungen für die Ablösung von Dauerlasten
LD22a	-	
LD22b	AZ36 und AZ27 = abzgl. Zahlungen von gleicher Ebene	
LD23	AZ37 = Bereinigte Ausz.; AZ28 = Bereinigte Ausz. aus lfd. Verw.tätig.; AZ43 = Auszahlungen aus Finanzierungstätigkeit (Kontengruppe 79)	7835 = Auszahlungen für die Ablösung von Dauerlasten
LD24	EZ28 = Einz.-/und AZ26 = Ausz. aus laufender Verwaltungstätigkeit	7835 = Auszahlungen für die Ablösung von Dauerlasten
LD24a	-	
LD25	EZ31 = Investitionstätigkeit; AZ29 = Investitionstätigkeit	695 = Rückflüsse von Ausleihungen; 795 = Gewährung von Ausleihungen; 7835 = Auszahlungen für die Ablösung von Dauerlasten
LD26	EZ28 = Einz.-/und AZ26 = Ausz. aus laufender Verwaltungstätigkeit	695 = Rückflüsse von Ausleihungen;
LD26a	EZ31 = Investitionstätigkeit; AZ29 = Investitionstätigkeit AZ45 = Saldo der Finanzierungstätigkeit	795 = Gewährung von Ausleihungen 695 = Rückflüsse von Ausleihungen; 795 = Gewährung von Ausleihungen
LD27	EZ31 = Investitionstätigkeit; AZ41 = Einz. aus Finanzierungstätigkeit; AZ35 = Auszahlungen; AZ26 = Ausz. aus lfd. Verw.tätig.; AZ43 = Ausz. aus Finanzierungstätigkeit	695 = Rückflüsse von Ausleihungen; 795 = Gewährung von Ausleihungen 7835 = Auszahlungen für die Ablösung von Dauerlasten
LD27a	-	
LD28	EZ39 = Bereinigte Einzahlungen; AZ41 = Einz. aus Finanzierungstätigkeit; AZ37 = Bereinigte Ausz.; AZ43 = Ausz. aus Finanzierungstätigkeit	

3.2 Unterschiede Zuordnung Bundessystematik zur Landessystematik
 3.2.1 Zuordnung - Einzahlungen

Lfd. Nr.	Art der Einzahlung - Bundessystematik -	Lfd. Nr. Landessystematik	Unterschiede Zuordnung Landessystematik zur Bundessystematik
1	Steuern und steuerähnliche Abgaben (ohne Kg. 605 "Ausgl.leistungen")	LD01	
2	dar. Realsteuern	-	
3	dav. Grundsteuern	-	
4	dav. Gewerbesteuer	LD01a	
5	nachrichtlich: Gewerbesteuer netto (\cong abzgl. Gewerbesteuerumlage)	LD01b	
6	dar. Gemeindeanteile Gemeinschaftsteuern	-	
7	dav. Gemeindeanteil an der Einkommensteuer	-	
8	dav. Gemeindeanteil an der Umsatzsteuer	-	
9	dar. Sonstige Gemeindesteuern	-	
10	Zuwendungen u. allgemeine Umlagen (einschl. Kg. 605 "Ausgl.leistungen")	LD02	
11	dar. Ausgleichsleistungen und Zuweisungen vom Land	-	
12	dar. Schlüsselzuweisungen	LD02b	
13	dar. Allgemeine Umlagen von Gemeinden	LD02d	
14	dar. Aufgabenbezogene Leistungsbeteiligungen u. Zuweisungen vom Bund	-	
15	Sonstige Transfereinzahlungen	LD03	
16	dar. Ersatz von sozialen Leistungen außerhalb von Einrichtungen	-	
17	dar. Ersatz von sozialen Leistungen in Einrichtungen	-	
18	Öffentlich-rechtliche Leistungsentgelte	LD04 Teil 1	
19	Privatrechtliche Leistungsentgelte, Kostenerstat. und Kostenumlagen	LD04 Teil 2	
20	dav. Mieten und Pachten	-	
21	dav. Verkauf von Vorräten	-	
22	dav. Sonstige privatrechtliche Leistungsentgelte	-	
23	dav. Kostenerst., Kostenumlagen (einschl. Erst. sozialer Leistungen)	-	
24	dar. Kostenerstattungen vom Land	-	
25	Sonstige Einzahlungen aus laufender Verwaltungstätigkeit	LD04 Teil 3	
26	Zinsen und sonstige Finanzeinzahlungen	LD05	
27	dar. Zinseinzahlungen	-	
28	Einzahlungen aus laufender Verwaltungstätigkeit	LD06	
29	dar. (abzgl.) Zahlungen von gleicher Ebene	LD06b	
30	Bereinigte Einzahlungen aus lfd. Verwaltungstätigkeit	LD07	
31	Investitionstätigkeit	LD08	+ 695
32	dar. Investitionszuwendungen	LD08a	
33	dar. Investitionszuwendungen vom Land	-	
34	dar. Veräußerung von Grundstücken und Gebäuden	-	
35	dar. Veräußerung von beweglichen Vermögensgegenständen	-	
36	dar. Veräußerung von Finanzanlagen	-	
37	Einzahlungen (ohne Finanzierungstätigkeit)	LD06 + LD10 ./ LD09	+ 695
38	dar. (abzgl.) Zahlungen von gleicher Ebene	LD06b + LD10b	
39	Bereinigte Einzahlungen	LD07 + LD11 ./ LD09	+ 695

3.2.2 Zuordnung - Auszahlungen und Finanzierungstätigkeit

Lfd. Nr.	Art der Auszahlung - Bundessystematik -	Lfd. Nr. Landessystematik	Unterschiede Zuordnung Landessystematik zur Bundessystematik
1	Personalauszahlungen	LD12 (Teil 1; LD12 = B1 + B10)	./ 7411
2	dav. Dienstbezüge	-	
3	dar. Beamte	-	
4	dar. Arbeitnehmer	-	
5	dav. Beiträge zu Versorgungskassen	-	
6	dar. Beamte	-	
7	dar. Arbeitnehmer	-	
8	dav. Beiträge zur gesetzlichen Sozialversicherung	-	
9	dav. Beihilfen, Unterstützungsleistungen für Beschäftigte	-	
10	Versorgungsauszahlungen	LD12 (Teil 2; LD12 = B1 + B10)	
11	dav. Versorgungsbezüge	-	
12	dav. Beiträge zur gesetzlichen Sozialversicherung	-	
13	dav. Beihilfen, Unterstützungsleistungen für Versorgungsempfänger	-	
14	Sach- und Dienstleistungen	LD13	
15	dar. Unterhaltung sowie Bewirtschaftung der Grundstücke, baulichen Anlagen und des sonstigen Vermögens	-	
16	Transferauszahlungen, sonstige Auszahlungen aus lfd. Verwaltungstätigkeit	LD14 + LD15 + LD17	+ 7411
17	dar. Soziale Leistungen und aufgabenbezogene Leistungsbeteiligung	LD15	
18	dav. Leistungen der Grundsicherung für Arbeitsuchende (SGB II)	-	
19	dav. Leistungen der Sozialhilfe (SGB XII)	-	
20	dav. Leistungen der Kinder- und Jugendhilfe (SGB VIII)	-	
20b	dav. Eingliederungsleistungen für Menschen mit Behinderungen (SGB IX)	-	
21	dav. Sonstige Sozialleistungen	-	
22	dar. Zuschüsse für lfd. Zwecke an öff., private Untern. und übrige Bereiche	-	
23	dar. Erstattungen für lfd. Zwecke an öff., private Untern. u. übrige Bereiche	-	
24	Zinsen und sonstige Finanzauszahlungen	LD16	+ 7835
25	dar. Zinsauszahlungen	-	
26	Auszahlungen aus laufender Verwaltungstätigkeit	LD18	+ 7835
27	abzgl. Zahlungen von gleicher Ebene	LD06b	
28	Bereinigte Auszahlungen aus lfd. Verwaltungstätigkeit	LD19	+ 7835
29	Investitionstätigkeit	LD20	+ 795 ./ 7835
30	dar. Zuweisungen und Zuschüsse für Investitionen	-	
31	dar. Erwerb von Grundstücken und Gebäuden	-	
32	dar. Erwerb von beweglichen Sachen des Anlagevermögens	-	
33	dar. Erwerb von Finanzanlagen	-	
34	dar. Baumaßnahmen	-	
35	Auszahlungen (ohne Finanzierungstätigkeit)	LD18 + LD22 ./ LD21	+ 795
36	abzgl. Zahlungen von gleicher Ebene	LD06b + LD10b	
37	Bereinigte Auszahlungen	LD19 + LD23 ./ LD21	+ 795
38	Saldo der bereinigten laufenden Ein- und Auszahlungen	LD07 ./ LD19	./ 7835
39	Saldo der bereinigten Ein- und Auszahlungen aus Investitionstätigkeit	LD08 ./ LD20	+ 695 ./ 795 + 7835
40	Finanzmittelüberschuss/-fehlbetrag (Saldo der bereinigten Ein- und Auszahlungen)	LD07 + LD11 ./ LD09 ./ LD19 ./ LD23 + LD21	+ 695 ./ 795
	Finanzierungstätigkeit		
41	Einzahlungen aus Finanzierungstätigkeit (Kontengruppe 69)	LD09	./ 695
42	dar. (abzgl.) Zahlungen von gleicher Ebene	-	
43	Auszahlungen aus Finanzierungstätigkeit (Kontengruppe 79)	LD21	./ 795
44	abzgl. Zahlungen von gleicher Ebene	-	
45	Saldo der Finanzierungstätigkeit	LD09 ./ LD21	./ 695 + 795

4. Finanzstatistische Kennzahlen

4.1 Einführung

Die ausgewiesenen Indikatoren werden einzeln beschrieben und deren haushaltssystematische Berechnung dargestellt. Grundlage für die Berechnung ist die Bundessystematik.

Die Indikatoren werden ökonomisch definiert und nicht anhand rechtlicher Normen, wie sie beispielsweise in den Haushaltsordnungen vorgegeben werden. Gründe dafür sind unter anderem mögliche Doppelzählungen und abweichende Definitionen in den verschiedenen Systematiken.

Dieser Bericht enthält ausschließlich Kennzahlen auf Ebene der Zusammenfassung der Gemeinden und Gemeindeverbände.

Zu beachten ist, dass sich der Nenner Gesamtauszahlungen ändert, wenn Indikatoren für Ebenen berechnet werden, die bereinigt werden müssen. Bei der Bereinigung handelt es sich um die Eliminierung des Zahlungsverkehrs innerhalb der gleichen Ebene, um Doppelzählungen zu vermeiden. Wegen fehlender Ausprägung in den Haushaltssystematiken ist eine Bereinigung innerhalb der kommunalen Körperschaftsgruppen (kreisfreie Städte, Landkreise und kreisangehörige Gemeinden einschl. Verbandsgemeinden) nicht möglich.

In den Berechnungsformeln der Indikatoren sind diejenigen Positionen, die bei der Bildung von Aggregaten bereinigt werden müssen, durch ein [B] oder ein [b] in Klammern gekennzeichnet. Dabei bezieht sich [B] auf die gesamten Auszahlungen oder Einzahlungen während [b] sich auf die Bereinigung einzelner Zahlungsarten bezieht, die nach Zahlungsbereichen gegliedert sind. Die Indikatoren werden in diesem Bericht anhand doppischer Systematiken bestimmt, die für die haushaltsrechtlichen Grundlagen vorgeschrieben sind.

4.2 Indikatoren Auszahlungen

4.2.1 Bezugsgröße Gesamtauszahlungen

Bemessungszeitraum	Kommunale Kernhaushalte insgesamt	Kreisfreie Städte	Landkreise	Kreisangehörige Gemeinden einschl. Verbandsgemeinden
	1 000 EUR			
01.01. - 31.12.2016	5 828 089	1 539 550	2 478 011	2 756 667
01.01. - 31.12.2017	5 945 590	1 612 229	2 489 685	2 846 685
01.01. - 31.12.2018	6 183 794	1 736 017	2 493 526	3 073 191
01.01. - 31.12.2019	6 390 275	1 778 372	2 589 073	3 136 715
01.01. - 31.12.2020	6 659 777	1 935 138	2 665 805	3 229 667
01.01. - 31.12.2021	6 955 675	2 065 763	2 771 666	3 316 469

Gesamtauszahlungen

Die Gesamtauszahlungen einer Einheit setzen sich aus den Auszahlungen der laufenden Rechnung und der Kapitalrechnung zusammen.

Auszahlungen in der kommunalen Doppik (Konten nach Bundessystematik):

$$\text{Auszahlungen} = (70 + 71 + 72 + 73 + 74 + 75 + 78) \cdot \{[B](6122 + 6132 + 6142 + 6182 + 6232 + 6482 + 6612 + 6812 + 6862)\}$$

B: Abzug zur Bereinigung bei der Bildung des Aggregats Gemeinden und Gemeindeverbände insgesamt.

4.2.2 Indikator - Investitionsquote

Bemessungszeitraum	Kommunale Kern- haushalte insgesamt	Kreisfreie Städte	Land- kreise	Kreisangehörige Gemeinden einschl. Verbands- gemeinden
	in %			
01.01. - 31.12.2016	8,57	8,18	3,79	10,48
01.01. - 31.12.2017	8,95	8,04	3,22	11,68
01.01. - 31.12.2018	10,52	12,17	3,38	12,09
01.01. - 31.12.2019	11,65	11,24	4,86	14,00
01.01. - 31.12.2020	13,05	13,75	4,79	15,23
01.01. - 31.12.2021	14,01	16,88	5,30	15,17

InvestitionsquoteBeschreibung und Aussagefähigkeit der Investitionsquote

Die Ausgaben für Investitionen sind eine von der Politik besonders beachtete Größe der öffentlichen Haushalte, da sie im Gegensatz zu den konsumtiven Ausgaben eine positive langfristige Wirkung sowohl auf Effizienz der Verwaltung als auch auf die staatlichen und privaten Produktionsbedingungen und das Vermögen der öffentlichen Haushalte haben können. Viele der Investitionen der öffentlichen Haushalte sind daher ein wichtiger Standortfaktor für die Produktion von Waren und Dienstleistungen. Die Bedeutung der Investitionen zeigt sich auch daran, dass die Höhe der Schuldenaufnahme gesetzlich bis maximal zur Höhe der Investitionen in den entsprechenden öffentlichen Haushalten festgelegt war.

Die Investitionsquote zeigt den Anteil der Investitionsauszahlungen an den Gesamtauszahlungen.

Formel: $Investitionsquote = Investitionsauszahlungen / Auszahlungen$

Eine hohe Investitionsquote ist so zu interpretieren, dass ein großer Teil des Gesamtbudgets der betrachteten Einheit für investive Zwecke z. B. den Kauf von Investitionsgütern wie Fahrzeuge oder Grundstücke, d. h. Güter des Anlagevermögens, die eine Nutzungsdauer von mehr als einem Jahr haben und die entsprechenden Wertgrenzen überschreiten, genutzt wird. Zu den Investitionsauszahlungen zählt aber auch der Erwerb von Beteiligungen.

Investitionsförderungsmaßnahmen sind Zahlungen an eine andere Einheit, damit diese Investitionen durchführen kann. Obwohl es sich nicht um direkte Investitionsausgaben handelt und eine Erfassung der Zuweisungen für Investitionen an Kern- oder Extrahaushalte zu einer Überzeichnung der Investitionsauszahlungen führen würde, werden diese in die Investitionsquote einbezogen, da unter bestimmten Umständen die Investitionszuweisung oder der Investitionszuschuss bei doppisch buchenden Einheiten als immaterieller Vermögensgegenstand aktivierbar ist.

Haushaltssystematische Berechnung

Doppik der Gemeinden/Gemeindeverbände (Konten nach Bundessystematik):

$Investitionsquote = (781 + 782 + 783 + 784 + 785 \text{ ./. } \{[b]6812\}) / Auszahlungen$

b: bei der Bildung der Aggregate wird das Merkmal Auszahlungen für Investitionszuweisungen um die entsprechenden Einzahlungen bereinigt.

4.2.3 Indikator - Personalausgabenquote

Bemessungszeitraum	Kommunale Kern- haushalte insgesamt	Kreisfreie Städte	Land- kreise	Kreisangehörige Gemeinden einschl. Verbands- gemeinden
	in %			
01.01. - 31.12.2016	28,73	22,32	18,03	32,07
01.01. - 31.12.2017	28,89	22,06	18,52	31,64
01.01. - 31.12.2018	28,86	21,26	19,30	30,41
01.01. - 31.12.2019	29,02	21,45	19,42	30,93
01.01. - 31.12.2020	28,77	20,51	19,28	31,13
01.01. - 31.12.2021	28,06	19,61	18,94	30,80

PersonalausgabenquoteBeschreibung und Aussagefähigkeit der Personalausgabenquote

Zur Erfüllung der staatlichen Aufgaben ist Personal in den öffentlichen Verwaltungen notwendig, die Ausgaben für Personal sind daher neben den Investitionen und dem laufenden Sachaufwand eine der Größen, die als Produktionsfaktoren in die staatliche Produktion einfließen. Über den Umfang des notwendigen Personals und den damit verbundenen Personalausgaben gibt es sowohl in der Politik als auch in der Öffentlichkeit unterschiedliche Auffassungen, die immer wieder in Diskussionen thematisiert werden.

In Deutschland sind nicht alle Verwaltungsebenen und Aufgaben gleich personalintensiv, so dass entsprechend der Aufgabenverteilung der größte Teil des Personals von den Bundesländern und den Gemeinden/Gemeindeverbänden beschäftigt wird. Allerdings haben die Personalauszahlungen auf allen staatlichen Ebenen einen bedeutenden Anteil an den Gesamtauszahlungen. Die Personalausgabenquote zeigt dieses Verhältnis.

Formel: $Personalausgabenquote = Personalauszahlungen / Auszahlungen$

Die Personalausgabenquote ist so zu interpretieren, dass der entsprechende Anteil des Gesamtbudgets der betrachteten Einheit für Personalauszahlungen aufgewendet werden muss und daher nicht für andere Zwecke zur Verfügung steht. Bei Vergleichen zwischen Personalausgabenquoten ist immer auch die Aufgabenverteilung zu beachten. Unterscheiden sich die Aufgaben deutlich oder ändern sich diese im Zeitverlauf, so ist die Interpretierbarkeit von Vergleichen der Personalausgabenquote eingeschränkt.

Zu den Personalauszahlungen zählen sowohl Zahlungen an aktive Mitarbeiter des öffentlichen Dienstes als auch Zahlungen an Personen im Ruhestand. Die Personalauszahlungen umfassen daher Bezüge und Versorgungsbezüge genauso wie Beihilfen und andere Fürsorgeleistungen.

Haushaltssystematische Berechnung

Doppik der Gemeinden/Gemeindeverbände (Konten nach Bundessystematik):

$Personalausgabenquote = (70 + 71) / Auszahlungen$

4.2.4 Indikator - Zinsausgabenquote

Bemessungszeitraum	Kommunale Kern- haushalte insgesamt	Kreisfreie Städte	Land- kreise	Kreisangehörige Gemeinden einschl. Verbands- gemeinden
	in %			
01.01. - 31.12.2016	0,94	0,89	0,53	1,02
01.01. - 31.12.2017	0,75	0,74	0,42	0,79
01.01. - 31.12.2018	0,61	0,62	0,34	0,60
01.01. - 31.12.2019	0,48	0,58	0,23	0,45
01.01. - 31.12.2020	0,37	0,45	0,18	0,35
01.01. - 31.12.2021	0,32	0,43	0,14	0,29

Zinsausgabenquote**Beschreibung und Aussagefähigkeit der Zinsausgabenquote**

Die Zinsausgabenquote zeigt das Verhältnis der Zinsauszahlungen, die für die aufgenommenen Kredite aufzuwenden sind, zu den Gesamtauszahlungen.

Formel: $Zinsausgabenquote = Zinsauszahlungen / Auszahlungen$

Die Zinsausgabenquote ist so zu interpretieren, dass entsprechend der Quote der Teil der Auszahlungen durch Zinszahlungen festgelegt ist und somit dem Haushalt nicht für andere Zwecke zur Verfügung steht. Im Gegensatz zu anderen Auszahlungspositionen sind insbesondere bei langfristigen Kreditverträgen kaum Änderungen dieser Auszahlungsposition möglich. Die Zinsausgabenquote ist abhängig von den Zinsentwicklungen und der Struktur der Verschuldung. Wird die Zinsausgabenquote über einen längeren Zeitraum verglichen, sind daher verschiedene Effekte möglich, wie eine Verbesserung der Zinsbedingungen für öffentliche Haushalte oder die Änderung des Schuldenstands durch Tilgungen.

Zu den hier aufgeführten Zinsen gehören alle Zinsen für Darlehen, Anleihen, Kassenobligationen, Schatzanweisungen, Schuldbuchforderungen, Ausgleichsforderungen und sonstige Kredite. Zahlungen in Bezug auf Zins-Swaps sind hier ebenfalls aufzunehmen. Dies gilt nicht für Einmalzahlungen für Off-Market-Swaps oder Zahlungen bei vorzeitiger Ablösung eines Swaps.

Haushaltssystematische Berechnung

Doppik der Gemeinden/Gemeindeverbände (Konten nach Bundessystematik):

$Zinsauszahlungsquote = 751 / Auszahlungen$

4.3 Indikatoren Einzahlungen
 4.3.1 Bezugsgröße Gesamteinzahlungen

Bemessungszeitraum	Kommunale Kern- haushalte insgesamt	Kreisfreie Städte	Land- kreise	Kreisangehörige Gemeinden einschl. Verbands- gemeinden
	1 000 EUR			
01.01. - 31.12.2016	6 067 541	1 548 028	2 531 261	2 934 392
01.01. - 31.12.2017	6 161 498	1 666 711	2 522 174	2 975 621
01.01. - 31.12.2018	6 338 408	1 717 595	2 600 152	3 139 601
01.01. - 31.12.2019	6 423 442	1 747 102	2 600 553	3 189 672
01.01. - 31.12.2020	6 698 597	1 831 250	2 723 841	3 314 338
01.01. - 31.12.2021	6 825 209	1 895 150	2 753 390	3 374 892

Gesamteinzahlungen

Die Gesamteinzahlungen einer Einheit setzen sich aus den Einzahlungen der laufenden Rechnung und der Kapitalrechnung zusammen.

Einzahlungen in der kommunalen Doppik (Konten nach Bundessystematik):

Einzahlungen = (60 + 61 + 62 + 63 + 64 + 65 + 66 + 68) ./.[B] (6122 + 6132 + 6142 + 6182 + 6232 + 6482 + 6612 + 6812 + 6862)

B: Abzug zur Bereinigung bei der Bildung des Aggregats Gemeinden und Gemeindeverbände insgesamt.

4.3.2 Indikator - Steuereinnahmequote

Bemessungszeitraum	Kommunale Kern- haushalte insgesamt	Kreisfreie Städte	Land- kreise	Kreisangehörige Gemeinden einschl. Verbands- gemeinden
	in %			
01.01. - 31.12.2016	29,28	28,13	-	45,72
01.01. - 31.12.2017	28,85	27,45	-	44,37
01.01. - 31.12.2018	29,92	28,91	-	44,59
01.01. - 31.12.2019	30,45	30,38	-	44,69
01.01. - 31.12.2020	27,51	26,48	-	40,96
01.01. - 31.12.2021	29,07	28,51	-	42,77

SteuereinnahmequoteBeschreibung und Aussagefähigkeit der Steuereinnahmequote

Die Steuereinnahmen sind für die öffentlichen Haushalte eine der wichtigsten Einnahmepositionen.

Die Steuereinnahmequote zeigt das Verhältnis der Steuern und steuerähnlichen Einnahmen an den gesamten Einzahlungen.

Formel: $\text{Steuereinnahmequote} = \text{Steuern und steuerähnliche Abgaben} / \text{Einzahlungen}$

Eine niedrige oder eine tendenziell sinkende Steuereinnahmequote zeigt, dass andere Finanzierungsformen für den öffentlichen Haushalt wichtig bzw. wichtiger geworden sind. Die Steuereinnahmequote hat wenig Aussagekraft bezüglich der Belastung der Bevölkerung und der Unternehmen durch Steuern, da andere Finanzierungsformen des Staates, die ebenfalls belastend wirken (z. B. Sozialbeiträge oder Gebühren), gewählt werden können, um Steuereinnahmen zu substituieren.

Zu den Steuereinnahmen zählen auf kommunaler Ebene z. B. die Grundsteuer und die Gewerbesteuer.

Haushaltssystematische Berechnung

Doppik der Gemeinden/Gemeindeverbände (Konten nach Bundessystematik):

$\text{Steuereinnahmequote} = (60 \text{ ./} 605) / \text{Einzahlungen}$

4.4 Indikatoren Finanzierung
4.4.1 Indikator - Deckungsgrad

Bemessungszeitraum	Kommunale Kern- haushalte insgesamt	Kreisfreie Städte	Land- kreise	Kreisangehörige Gemeinden einschl. Verbands- gemeinden
	in %			
01.01. - 31.12.2016	104,11	100,55	102,15	106,45
01.01. - 31.12.2017	103,63	103,38	101,30	104,53
01.01. - 31.12.2018	102,50	98,94	104,28	102,16
01.01. - 31.12.2019	100,52	98,24	100,44	101,69
01.01. - 31.12.2020	100,58	94,63	102,18	102,62
01.01. - 31.12.2021	98,12	91,74	99,34	101,76

Deckungsgrad

Beschreibung und Aussagefähigkeit des Deckungsgrades

Die Bedeutung der Tragfähigkeit öffentlicher Haushalte wird seit den Verordnungen der Europäischen Union zum Stabilitäts- und Wachstumspakt und der Einführung des deutschen Stabilitätsrats zur Sicherung solider öffentlicher Haushalte immer wieder deutlich. Neben anderen Indikatoren wie dem Schuldenstand wird die aktuelle Haushaltssituation daran gemessen, wie sich die Gesamteinzahlungen zu den Gesamtauszahlungen darstellen. Der gebräuchlichste und auch von der Europäischen Union verwendete Indikator ist der Finanzierungssaldo, der separat betrachtet aber kein Aufschluss über die langfristige Tragfähigkeit eines öffentlichen Haushalts gibt. Um die Haushaltssituation interpretieren zu können, muss der verwendete Indikator immer im Verhältnis zu einer anderen Größen in Bezug gesetzt werden.

Formel: $Deckungsgrad = \frac{Einzahlungen}{Auszahlungen}$

Der Deckungsgrad zeigt, wie hoch der Anteil an der Haushaltssumme ist, der durch Kreditaufnahme oder Entnahmen aus Rücklagen finanziert werden muss. Je niedriger der Deckungsgrad ist, desto weniger tragen die aktuell aus Steuern und anderen Arten generierten Einzahlungen zur Finanzierung des Haushalts bei und desto weniger tragfähig ist der Haushalt.

Zu beachten ist, dass eine einzige Kennziffer nicht ausreichend ist, um die Tragfähigkeit zu beurteilen, da sie weder die langfristigen Perspektiven z. B. in Bezug auf die Einnahmeentwicklung, noch den Investitionsanteil der öffentlichen Haushalte bewertet.

Haushaltssystematische Berechnung

Doppik der Gemeinden/Gemeindeverbände (Konten nach Bundessystematik):

$Deckungsgrad = \frac{Einzahlungen}{Auszahlungen}$

4.4.2 Indikator - Investitionszuweisungsquote

Bemessungszeitraum	Kommunale Kernhaushalte insgesamt	Kreisfreie Städte	Landkreise	Kreisangehörige Gemeinden einschl. Verbandsgemeinden
	in %			
01.01. - 31.12.2016	66,83	54,54	65,21	70,58
01.01. - 31.12.2017	63,27	70,38	60,21	59,25
01.01. - 31.12.2018	56,93	48,01	60,82	58,62
01.01. - 31.12.2019	55,33	53,16	49,16	55,52
01.01. - 31.12.2020	53,23	43,22	60,84	54,90
01.01. - 31.12.2021	53,47	43,98	57,33	56,37

Investitionszuweisungsquote**Beschreibung und Aussagefähigkeit der Investitionszuweisungsquote**

In der Investitionszuweisungsquote werden die Zuweisungen für Investition des Landes an die Gemeinden in eine Beziehung zu den Investitionsausgaben der Gemeinden und Gemeindeverbänden gesetzt. Sie drückt aus, in welchem Umfang zur Finanzierung der kommunalen Investitionen Landesmittel zur Verfügung gestellt wurden. Die Differenz der Investitionszuweisungsquote und 100 Prozent zeigt, welche eigenen Mittel und Darlehen für die Investitionen beansprucht wurden. In vielen Gemeinden und Gemeindeverbänden werden wichtige investive Aufgabenbereiche in Fonds, Einrichtungen und Unternehmen ausgegliedert. Deswegen ist gerade in diesem Bereich eine integrierte Investitionszuweisungsquote gegenüber einer Investitionszuweisungsquote des Kernhaushalts zu präferieren und sobald, die Erweiterung der Indikatoren um die integrierten Ergebnisse möglich ist, umzusetzen.

Formel: $\text{Investitionszuweisungsquote} = \text{Zuweisungen für Investitionen vom Land} / \text{Investitionsauszahlungen der Kommunen}$

Haushaltssystematische Berechnung

Doppik der Gemeinden/Gemeindeverbände (Konten nach Bundessystematik):

$\text{Investitionszuweisungsquote} = 6811 / (781 + 782 + 783 + 784 + 785 \dots \{[b]6812\})$

b: bei der Bildung der Aggregate wird das Merkmal Auszahlungen für Investitionszuweisungen um die entsprechenden Einzahlungen bereinigt.

4.5 Indikator Belastung - Sozialleistungsquote

Bemessungszeitraum	Kommunale Kern- haushalte insgesamt	Kreisfreie Städte	Land- kreise	Kreisangehörige Gemeinden einschl. Verbands- gemeinden
	in %			
01.01. - 31.12.2016	22,69	21,76	39,84	0,01
01.01. - 31.12.2017	22,21	22,15	38,69	0,01
01.01. - 31.12.2018	20,79	21,00	36,94	0,01
01.01. - 31.12.2019	19,77	20,02	35,03	0,01
01.01. - 31.12.2020	19,16	18,52	34,41	0,00
01.01. - 31.12.2021	18,63	17,65	33,58	0,00

SozialleistungsquoteBeschreibung und Aussagefähigkeit der Sozialleistungsquote

Formel: $\text{Sozialleistungsquote} = \text{Sozialausgaben} / \text{Auszahlungen}$

Bei der Sozialleistungsquote werden die Auszahlungen für soziale Leistungen in eine Beziehung zu den Gesamtauszahlungen gesetzt. Nicht einbezogen sind die Personal- und Sachkosten, die für den Betrieb von sozialen Einrichtungen verursacht werden. Die Quote drückt also nur aus, welchen Anteil die direkt an die Anspruchsberechtigten gehenden Leistungen an den Gesamtauszahlungen haben.

Haushaltssystematische Berechnung

Doppik der Gemeinden/Gemeindeverbände (Konten nach Bundessystematik):

$\text{Sozialleistungsquote} = (733 + 746) / \text{Auszahlungen}$

Vierteljährliche Kassenergebnisse des Öffentlichen Gesamthaushalts



2021

Erscheinungsfolge: jährlich
Erschienen am 25/01/2022

Ihr Kontakt zu uns:
www.destatis.de/kontakt
Telefon:+49 (0) 611-75 3638

Kurzfassung

- 1 Allgemeine Angaben zur Statistik** **Seite 3**
- *Geltungsbereich:* Ausgaben, Einnahmen und Finanzierungssaldo des Öffentlichen Gesamthaushalts
 - *Räumliche Abdeckung:* Deutschland, Bundesländer
 - *Berichtszeitraum/-zeitpunkt:* 1. Vierteljahr, 1.-2. Vierteljahr, 1.-3. Vierteljahr, 1.-4. Vierteljahr des jeweiligen Berichtsjahres
 - *Rechtsgrundlagen:* Finanz- und Personalstatistikgesetz (FPStatG); Bundesstatistikgesetz (BStatG)
- 2 Inhalte und Nutzerbedarf** **Seite 4**
- *Inhalte der Statistik:* Ausgaben, Einnahmen und Finanzierungssaldo der Kern- und Extrahaushalte des Öffentlichen Gesamthaushalts nach Arten
 - *Nutzerbedarf:* Aktuelle Ländervergleiche der Haushaltsentwicklungen
 - *Hauptnutzer:* Finanz- und Wirtschaftsministerien, die Volkswirtschaftlichen Gesamtrechnungen, die Deutsche Bundesbank, Universitäten und Wirtschaftsforschungsinstitute, Rechnungshöfe
- 3 Methodik** **Seite 6**
- *Basisstatistiken:* Hauptbestandteil ist sowohl auf staatlicher als auch auf kommunaler Ebene jeweils die Kassenstatistik. Zur vollständigen Erfassung der Finanzen aller Einheiten des Öffentlichen Gesamthaushalts werden zudem Teile der vierteljährlichen Hochschulfinanzstatistik und der Statistik der Vierteljahresdaten der kaufmännisch buchenden Extrahaushalte mit einbezogen.
 - *Vorgehensweise bei der Datenberechnung:* Die vierteljährlichen Kassenergebnisse des Öffentlichen Gesamthaushalts sind als Vollerhebung konzipiert. Für die Zusammenführung der Ergebnisse zum Öffentlichen Gesamthaushalt wurde ein Zuordnungsschlüssel entwickelt. Die dabei führenden Systematiken für die Darstellung der Ergebnisse sind der staatliche Gruppierungs- und Funktionenplan.
 - *Beantwortungsaufwand:* Die Belastung der Auskunftspflichtigen wird dadurch begrenzt, dass die Ausgaben/Auszahlungen/Aufwendungen und die Einnahmen/Einzahlungen/Erträge überwiegend unmittelbar aus dem eigenen Rechnungswesen entnommen werden können.
- 4 Genauigkeit und Zuverlässigkeit** **Seite 8**
- Keine stichprobenbedingten Fehler, da Vollerhebung. Antwortausfälle weniger Einheiten werden anhand von Vorjahres-/Vorquartalsergebnissen geschätzt. Geschätzt werden auch die Extrahaushalte unterhalb der Abschneidegrenze.
- 5 Aktualität und Pünktlichkeit** **Seite 9**
- *Aktualität:* Eckwerte liegen in der Regel 13 Wochen nach Ende des Berichtszeitraums vor. Detaillierte Ergebnisse werden im Regelfall 15 Wochen nach Ende des Berichtszeitraums veröffentlicht.
 - *Pünktlichkeit:* Die Daten werden pünktlich veröffentlicht.
- 6 Vergleichbarkeit** **Seite 9**
- *Räumliche:* Auch wenn der Ausgliederungsprozess aus den Kernhaushalten und die Neugründung von Einheiten in den einzelnen Bundesländern unterschiedlich weit fortgeschritten sind, sind die Ergebnisse der einzelnen Bundesländer vergleichbar, da neben den Kernhaushalten auch alle Extrahaushalte einbezogen werden.
 - *Zeitliche:* Die vierteljährlichen Kassenergebnisse des Öffentlichen Gesamthaushalts entsprechen sachlich und systematisch jeweils dem Stand des aktuellen Berichtsjahres.
- 7 Kohärenz** **Seite 9**
- Die vierteljährlichen Kassenergebnisse des Öffentlichen Gesamthaushalts sind in sich schlüssig und kohärent.
- 8 Verbreitung und Kommunikation** **Seite 10**
- Die vierteljährlichen Kassenergebnisse des Öffentlichen Gesamthaushalts werden durch Pressemeldungen und in der Fachserie 14, Reihe 2 verbreitet. Alle Veröffentlichungen werden im Internet veröffentlicht (www.destatis.de).
- 9 Sonstige fachstatistische Hinweise** **Seite 11**
- Daten zum Finanzkraftausgleich und zu den Bundesergänzungszuweisungen https://www.bundesfinanzministerium.de/Content/DE/Standardartikel/Themen/Oeffentliche_Finanzen/Foederale_Finanzbeziehungen/Laenderfinanzausgleich/Zusammenfassung-Abrechnungsergebnisse_2020.pdf?__blob=publicationFile&v=3

1 Allgemeine Angaben zur Statistik

1.1 Geltungsbereich

Die Statistik erfasst die Ausgaben und Einnahmen des Öffentlichen Gesamthaushalts. Ab dem Berichtsjahr 2011 setzt dieser sich nach dem sogenannten Schalenkonzept (siehe Abschnitt 2.1.3) aus den Kern- und Extrahaushalten des Bundes, der Länder, der Gemeinden/Gemeindeverbände (Gv.) und der Sozialversicherung (Sozialversicherungsträger und Bundesagentur für Arbeit) sowie den Finanzanteilen der Europäischen Union zusammen. Bei den Extrahaushalten handelt es sich um öffentliche Fonds, Einrichtungen und Unternehmen, die nach den Kriterien des Europäischen Systems Volkswirtschaftlicher Gesamtrechnungen (ESVG) 2010 zum Sektor Staat zählen.

1.2 Statistische Einheiten (Darstellungseinheiten)

Dargestellt werden alle Bestandteile („Schalen“ siehe 2.1.3) auf allen Ebenen des Öffentlichen Gesamthaushalts:

- 1) Kernhaushalte
 - des Bundes,
 - der Länder,
 - der Gemeinden/Gemeindeverbände und
 - der Sozialversicherung.

Zu den Gemeindeverbänden gehören die Landkreise (in Nordrhein-Westfalen die Kreise), die Ämter, Samtgemeinden, Verbandsgemeinden sowie die Bezirksverbände.

Die Sozialversicherung umfasst die Bundesagentur für Arbeit, die gesetzliche Krankenversicherung, die soziale Pflegeversicherung, die allgemeine Rentenversicherung, die knappschaftliche Rentenversicherung, die Alterssicherung für Landwirte sowie die gesetzliche Unfallversicherung.

- 2) Extrahaushalte
 - des Bundes,
 - der Länder,
 - der Gemeinden/Gemeindeverbände und
 - der Sozialversicherung.

Als Extrahaushalte werden alle öffentlichen Fonds, Einrichtungen und Unternehmen bezeichnet, die nach den Kriterien des ESGV 2010 dem Sektor Staat zuzurechnen sind (siehe 2.1.3). Beispiele für Extrahaushalte sind ausgegliederte Landes- oder Kommunalbetriebe für Straßenbau/Straßenwesen, ausgegliederte öffentliche Hochschulen, medizinische Dienste der Krankenkassen oder die im Zuge der Finanz- und Wirtschaftskrise entstandenen Abwicklungsanstalten (Bad Banks).

- 3) Darüber hinaus zählen zum Öffentlichen Gesamthaushalt auch die Finanzanteile der Europäischen Union (EU-Anteile), die weder den Kern- noch den Extrahaushalten noch den einzelnen Ebenen, sondern nur dem Gesamttaggregat zugeordnet werden können (siehe 2.1.3).

1.3 Räumliche Abdeckung

Ergebnisnachweis für die Bundesrepublik Deutschland nach dem Gebietsstand seit dem 3.10.1990. Die tiefste regionale Gliederung erfolgt nach Bundesländern.

1.4 Berichtszeitraum/-zeitpunkt

- 1. Januar bis 31. März (1. Vierteljahr),
- 1. Januar bis 30. Juni (1.- 2. Vierteljahr),
- 1. Januar bis 30. September (1.- 3. Vierteljahr),
- 1. Januar bis 31. Dezember (1.- 4. Vierteljahr),
- 1. Januar bis 31. Dezember (1.- 4. Vierteljahr) einschl. Auslaufperiode.

In der Auslaufperiode werden nach dem 31.12. Zahlungen nachgemeldet, die sich noch auf das Vorjahr beziehen.

1.5 Periodizität

Vierteljährlich.

1.6 Rechtsgrundlagen und andere Vereinbarungen

Rechtsgrundlage ist das Finanz- und Personalstatistikgesetz (FPStatG) in der Fassung der Bekanntmachung vom 22. Februar 2006 (BGBl. I S. 438), in Verbindung mit dem Bundesstatistikgesetz (BStatG) vom 22. Januar 1987 (BGBl. I S. 462, 565), in den jeweils geltenden Fassungen.

Die Berichtskreisabgrenzung für die öffentlichen Fonds, Einrichtungen und Unternehmen des Sektors Staat (Extrahaushalte) erfolgt nach dem Europäischen System Volkswirtschaftlicher Gesamtrechnungen (ESVG 2010, VO (EG) Nr. 549/2013 vom 21. Mai 2013).

1.7 Geheimhaltung

1.7.1 Geheimhaltungsvorschriften

Die erhobenen Einzelangaben werden nach § 16 BStatG grundsätzlich geheim gehalten, sofern durch besondere Rechtsvorschrift nichts Anderes geregelt ist. § 15 FPStatG als eine solche spezielle Rechtsvorschrift lässt die Veröffentlichung von Ergebnissen auf Ebene der Erhebungseinheiten zu, soweit nicht Erhebungseinheiten nach § 2 Absatz 1 Nummer 7 FPStatG, die nicht dem Sektor Staat zuzurechnen sind, betroffen sind. Da hier lediglich Einheiten des Staatssektors erhoben werden, entfällt die Pflicht zur Geheimhaltung von Einzelangaben.

An oberste Bundes- und Landesbehörden ist nach § 14 Absatz 1 FPStatG zudem eine Übermittlung der erhobenen Angaben in Form von Tabellen mit statistischen Ergebnissen zulässig, auch soweit Tabellenfelder nur einen einzigen Fall ausweisen.

1.7.2 Geheimhaltungsverfahren

Entfällt.

1.8 Qualitätsmanagement

1.8.1 Qualitätssicherung

Im Prozess der Statistikerstellung werden vielfältige Maßnahmen durchgeführt, die zur Sicherung der Datenqualität beitragen (s. hierzu insbesondere 3 Methodik). Die Maßnahmen zur Qualitätssicherung, die an einzelnen Punkten der Statistikerstellung ansetzen, werden bei Bedarf angepasst und um standardisierte Methoden der Qualitätsbewertung und -sicherung ergänzt. Zu diesen standardisierten Methoden zählt auch dieser Qualitätsbericht, in dem alle wichtigen Informationen zur Datenqualität zusammengetragen sind.

In verschiedenen Arbeits- und Projektgruppen der Statistischen Ämter des Bundes und der Länder werden Spezialfragen der staatlichen und kommunalen Ebene erörtert und Lösungen weiterentwickelt.

Im Bund-Länder-Gremium zur Standardisierung des staatlichen Rechnungswesens nach § 49a Haushaltsgrundsätzegesetz (HGGrG) und den untergeordneten Arbeitsgruppen vertritt das Statistische Bundesamt als Gast die Belange der Finanzstatistiken und versucht, in diesem Rahmen auf eine einheitliche Anwendung der Haushaltssystematiken hinzuwirken.

Gleiches gilt für die Kommunalebene: Hier nimmt der Unterausschuss kommunale Wirtschaft und Finanzen (UAKWUF) der Innenministerkonferenz (IMK) die entsprechende Standardisierungsaufgabe wahr.

1.8.2 Qualitätsbewertung

Im Bereich der Kernhaushalte (siehe Punkt 2.1.3) werden die Daten als Sekundärstatistik erhoben, somit inhaltlich auch für eigene Zwecke der Befragten nachgewiesen. Auch bei den Extrahaushalten werden die Daten überwiegend aus dem eigenen Rechnungswesen übernommen. Da ursprünglich ein Eigenbedarf der Berichtsstellen an diesen Daten vorliegt, wird eine sehr hohe Datenqualität erreicht. Verzerrungen durch Antwortausfälle betreffen nur wenige Einheiten. Bei Antwortausfällen werden die fehlenden Angaben anhand von Vorjahres-/Vorquartalswerten geschätzt.

Die Ebene der kommunalen Kernhaushalte ist durch die verstärkte Einführung der doppischen Buchführung bei den Gemeinden/Gv. in mehreren Ländern beeinflusst. Dennoch stellen die kumulierten Ergebnisse der Ausgaben und Einnahmen ein aussagefähiges Bild der kommunalen Finanzsituation dar.

2 Inhalte und Nutzerbedarf

2.1 Inhalte der Statistik

2.1.1 Inhaltliche Schwerpunkte der Statistik

Die vierteljährlichen Kassenergebnisse des Öffentlichen Gesamthaushalts spiegeln die Struktur der Einnahmen und Ausgaben (bzw. Ein- und Auszahlungen oder Erträge und Aufwendungen) der Körperschaften der öffentlichen Haushalte sowie der nach ESVG 2010 zum Sektor Staat zählenden öffentlichen Fonds, Einrichtungen und Unternehmen wider. Erfasst werden:

für die Kernhaushalte der staatlichen Ebene:

- die Ist-Ausgaben und Ist-Einnahmen nach dem Kassenergebnis entsprechend dem festgelegten Gruppierungsplan;
- die Bauausgaben nach Aufgabenbereichen;

für die Kernhaushalte auf kommunaler Ebene:

- die Ist-Ausgaben und Ist-Einnahmen oder die Aus- und Einzahlungen, jeweils nach Arten entsprechend der für die Finanzstatistik maßgeblichen Systematik;
- die Ausgaben oder Auszahlungen für soziale Sicherung sowie die Ausgaben oder Auszahlungen für Baumaßnahmen nach Aufgabenbereichen oder Produktgruppen entsprechend der für die Finanzstatistik maßgeblichen Systematik.

für die Kernhaushalte der Sozialversicherung:

- die Ausgaben und Einnahmen auf der Grundlage der für eigene Zwecke dieser Körperschaften erstellten Rechnungsunterlagen in einer Gliederung, die eine Zuordnung zu den Gruppen des Gruppierungsplanes von Bund und Ländern gewährleistet.

für die Extrahaushalte:

- die Ist-Ausgaben und Ist-Einnahmen oder die Aufwendungen und Erträge sowie die Ausgaben für Investitionen nach Arten.
- bei Hochschulen, die Ist-Ausgaben und Ist-Einnahmen bzw. Aufwendungen, Erträge und Investitionsausgaben, in der Gliederung, die in der jeweils geltenden Fassung des Hochschulstatistikgesetzes vom 2. November 1990 (BGBl. I S. 2414) festgelegt ist.

2.1.2 Klassifikationssysteme

Unabhängig von ihrer Gliederung auf der Erhebungsseite (siehe Kapitel 3.2) werden die Kassenergebnisse des Öffentlichen Gesamthaushalts nach ökonomischen Arten dargestellt, Baumaßnahmen zudem jeweils ab dem Halbjahr nach ausgewählten Aufgabenbereichen.

Die Klassifikation der ökonomischen Arten ist der Gruppierungsplan für staatliche Haushalte in der für das jeweilige Berichtsjahr geltenden Fassung.

Der Gruppierungsplan gliedert sich in:

- Hauptgruppen Gliederungseinheit mit einer einstelligen Zahl
- Obergruppen Gliederungseinheit mit einer zweistelligen Zahl
- Gruppen Gliederungseinheit mit einer dreistelligen Zahl

Die Einnahmen werden mit den Hauptgruppen 0–3 dargestellt, die Ausgaben mit den Hauptgruppen 4–9.

Die Klassifikation für die Aufgabenbereiche ist der Funktionenplan für staatliche Haushalte in der für das jeweilige Berichtsjahr maßgeblichen Fassung.

Der Funktionenplan gliedert sich in:

- Hauptfunktionen Gliederungseinheit mit einer einstelligen Zahl,
- Oberfunktionen Gliederungseinheit mit einer zweistelligen Zahl,
- Funktionen Gliederungseinheit mit einer dreistelligen Zahl.

Beide Klassifikationen – Gruppierungs- und Funktionenplan – werden zwischen Bund und Ländern unter Beteiligung des Statistischen Bundesamtes abgestimmt, vom zuständigen Gremium nach §49a Haushaltsgrundsatzgesetz als Standard beschlossen und von den jeweiligen Gebietskörperschaften durch ihre Haushaltsordnungen als verbindlich erklärt.

2.1.3 Statistische Konzepte und Definitionen

Ab dem Berichtsjahr 2011 umfassen die Ergebnisse der vierteljährlichen Kassenstatistik des öffentlichen Gesamthaushalts die Kern- und Extrahaushalte in der Abgrenzung des sogenannten Schalenkonzepts.

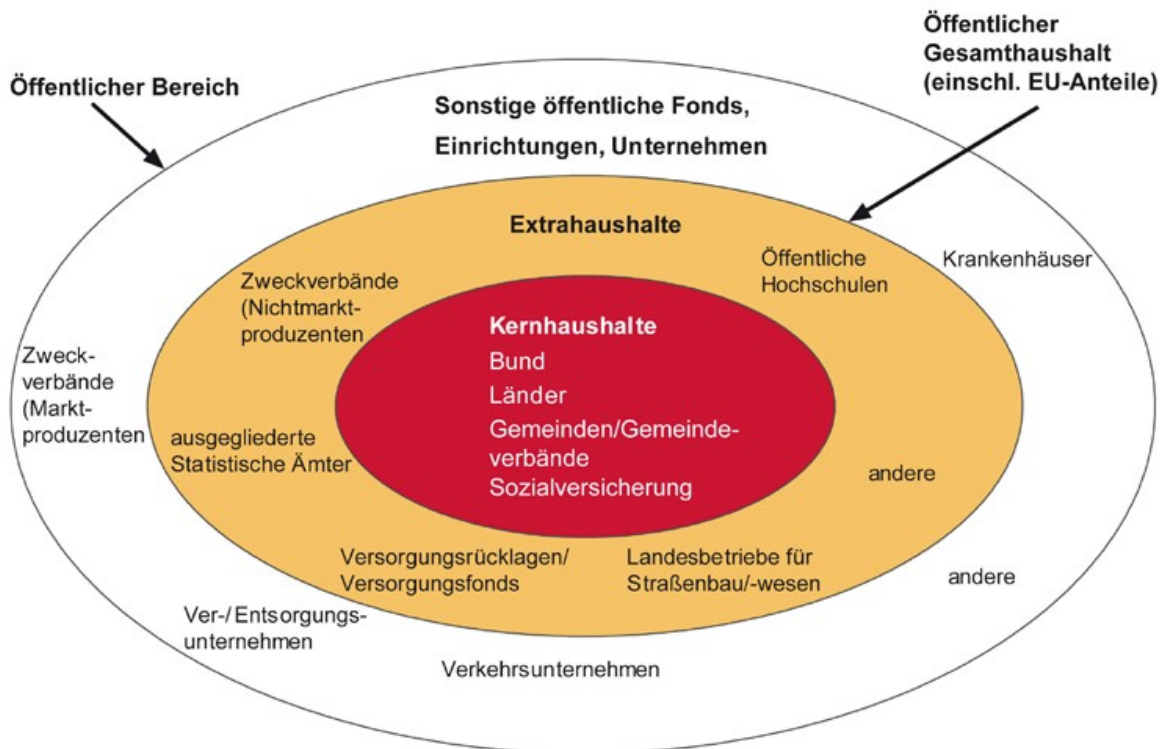
Zu den Kernhaushalten zählen die Haushalte des Bundes, der Länder und der Gemeinden/Gv. und die Sozialversicherung (Sozialversicherungsträger und Bundesagentur für Arbeit). Die Extrahaushalte umfassen jene öffentlichen Fonds, Einrichtungen und Unternehmen, die nach den Kriterien des Europäischen Systems Volkswirtschaftlicher Gesamtrechnungen (ESVG 2010) zum Sektor Staat zählen.

Extrahaushalte müssen – im Wesentlichen – alle folgenden Kriterien erfüllen:

1. Es muss sich um eine institutionelle Einheit handeln oder die beherrschende Einheit muss dem Sektor Staat zugeordnet sein.
2. Die institutionelle Einheit muss vom Staat kontrolliert werden (öffentliche Kontrolle).
3. Diese institutionelle und öffentlich kontrollierte Einheit muss weniger als 50 % ihrer Produktionskosten durch Umsatzerlöse decken (Nichtmarktproduzent) oder ihre Umsätze überwiegend (zu mehr als 80 %) aus der Geschäftstätigkeit mit Kernhaushalten und/oder Extrahaushalten generieren (sogenannte Hilfsbetriebe des Staates).

Kernhaushalte und Extrahaushalte bilden zusammen den Öffentlichen Gesamthaushalt. Eingeschlossen sind darin auch die Finanzanteile der Europäischen Union, die weder den Kern-, noch den Extrahaushalten, noch den einzelnen Ebenen, sondern nur dem Gesamttaggregat zugeordnet werden können. Zu den EU-Finanzanteilen zählen die aus Deutschland direkt an die EU abgeführten Einnahmen (Mehrwertsteuer-Eigenmittel, Bruttonationaleinkommen-Eigenmittel, Zölle, Abschöpfungen) sowie die Marktordnungsausgaben der EU an Inländer. Der Öffentliche Gesamthaushalt entspricht damit in seiner Abgrenzung, das heißt hinsichtlich der einbezogenen Erhebungseinheiten, weitestgehend dem Sektor Staat in den VGR. Nicht erfasst werden jene öffentlichen Fonds, Einrichtungen und Unternehmen, die entsprechend der Sektordefinition des ESVG 2010 nicht zum Sektor Staat gehören („sonstige öffentliche Fonds, Einrichtungen und Unternehmen“).

Schalenkonzzept in den Finanz- und Personalstatistiken



© Statistisches Bundesamt, Wiesbaden 2016

2.2 Nutzerbedarf

Die vierteljährliche Kassenstatistik des Öffentlichen Gesamthaushalts ist die aktuellste vom Statistischen Bundesamt veröffentlichte Statistik über die öffentlichen Finanzen. Die Fachserie „Vierteljährliche Kassenergebnisse des Öffentlichen Gesamthaushalts“ liefert wichtige Basisdaten für die Berichterstattung zur stabilitätsorientierten Finanzpolitik der EU-Mitgliedsstaaten (Stabilitätspakt). Zu den Hauptnutzern der Statistik zählen die obersten Behörden des Bundes und der Länder, vor allem Finanz-, Innen- und Wirtschaftsministerien und das Bundesministerium für Bildung und Forschung; der Stabilitätsrat, die Deutsche Bundesbank, Universitäten und Wirtschaftsforschungsinstitute, Rechnungshöfe und kommunale Spitzenverbände sowie – mittelbar über die Datenlieferungen an die Volkswirtschaftlichen Gesamtrechnungen (VGR) – die EU-Kommission.

2.3 Nutzerkonsultation

Das Statistische Bundesamt ist dauerhaft in den zuständigen Gremien der Finanz- und Innenministerien vertreten, um die geänderten Anforderungen an die Statistik in das Erhebungsprogramm einfließen zu lassen. Darüber hinaus sind die Bundesministerien, die statistischen Ämter der Länder, die kommunalen Spitzenverbände sowie Vertreter aus Wirtschaft und Wissenschaft im Statistischen Beirat vertreten, der nach § 4 BStatG das Statistische Bundesamt in Grundsatzfragen berät. Über fachspezifische Fragestellungen und Änderungen werden die Nutzer der Finanzstatistiken in dem vom Statistischen Beirat eingesetzten Fachausschuss „Finanz- und Steuerstatistik“ bzw. in Nutzerkonferenzen informiert. Dort können sie ihrerseits Vorschläge einbringen. Zwischen den statistischen Ämtern und den obersten Finanzbehörden bestehen weitere Plattformen des gegenseitigen Austauschs.

3 Methodik

3.1 Basisstatistiken

Die Statistik der vierteljährlichen Kassenergebnisse des Öffentlichen Gesamthaushalts stellt eine Berechnung auf Basis mehrerer Erhebungen dar. Dies sind:

- (1) die „vierteljährlichen Kassenergebnisse der Kernhaushalte und der kameral/doppisch buchenden Extrahaushalte des Bundes (einschl. EU-Anteile), der Länder und der Sozialversicherung (staatliche Kassenergebnisse)
- (2) die „vierteljährlichen Kassenergebnisse der kommunalen Kernhaushalte und deren kameral/doppisch buchenden Extrahaushalte“ (kommunale Kassenergebnisse)

(3) die „Vierteljahresdaten der kaufmännisch buchenden Extrahaushalte“ und

(4) die vierteljährliche „Hochschulfinanzstatistik“.

Die Kassenergebnisse (1) und (2) stellen den Hauptbestandteil der Statistik der vierteljährlichen Kassenergebnisse des Öffentlichen Gesamthaushalts dar.

Die staatlichen Kassenergebnisse (1) werden vom Statistischen Bundesamt zentral vierteljährlich für den abgelaufenen Berichtszeitraum erhoben. Für die gesetzliche Unfallversicherung werden die Daten unterjährig – auf der Basis vorliegender Jahresergebnisse – geschätzt.

Die kommunalen Kassenergebnisse (2) werden vierteljährlich von den statistischen Ämtern der Länder erhoben und sowohl nach landesspezifischer als auch nach bundeseinheitlicher Haushaltssystematik (Gliederungen und Gruppierungen/Produkte und Konten) aufbereitet.

Im Rahmen der Statistik der „Vierteljahresdaten der kaufmännisch buchenden Extrahaushalte“ (3) werden die kaufmännisch buchenden Einheiten, die zum Sektor Staat im Sinne des ESVG 2010 gezählt werden, vierteljährlich für das abgelaufene Quartal befragt. Die kaufmännisch buchenden Extrahaushalte, die mit mehr als 50 Prozent unmittelbar oder mittelbar dem Bund zuzurechnen sind, werden zentral durch das Statistische Bundesamt erhoben. Die übrigen Einheiten werden dezentral, also durch die statistischen Ämter der Länder, erhoben.

Zur vierteljährlichen Hochschulfinanzstatistik (4) berichten die Hochschulen der Länder an die Statistischen Ämter der Länder. Die Bundeshochschulen werden ab dem Berichtsjahr 2011 vom Statistischen Bundesamt direkt erhoben.

In die finanzstatistische Berichterstattung fließen nur die Daten jener öffentlichen Hochschulen ein, die aus den Kernhaushalten ausgegliedert sind oder mit Globalhaushalten geführt werden und zum Sektor Staat zählen. Die Daten der nicht ausgegliederten öffentlichen Hochschulen werden im Rahmen der Kernhaushalte geliefert.

Da bei der Hochschulfinanzstatistik bildungsrelevante Fragen im Vordergrund stehen, unterscheiden sich ihre Erhebungsmerkmale in Abgrenzung und Vollständigkeit zur Kassenstatistik.

3.2 Vorgehensweise bei der Datenberechnung

Hauptbestandteil der „vierteljährlichen Kassenergebnisse des Öffentlichen Gesamthaushalts“ ist sowohl auf staatlicher als auch auf kommunaler Ebene jeweils die Kassenstatistik, in der die Einnahmen und Ausgaben kameral und doppisch buchender Einheiten in tiefer haushaltssystematischer Untergliederung nach Einnahme-/Ausgabearten (Gruppierungen/Konten) erfasst werden. Die Bauausgaben werden zudem nach Aufgabenbereichen (Funktionen/Produkten) nachgewiesen. Zur vollständigen Einbeziehung aller Einheiten des Staatssektors werden, wie in 3.1 ausgeführt, Teile der vierteljährlichen Hochschulfinanzstatistik und der Vierteljahresdaten der kaufmännisch buchenden Extrahaushalte einbezogen.

Da die Daten aus unterschiedlichen Rechnungslegungssystemen stammen, müssen unterschiedliche bzw. unterschiedlich tief gegliederte Merkmalskataloge zusammengeführt werden:

Für die Haushalte von Bund und Ländern gilt die staatliche Haushaltssystematik, für die kameral buchenden Kern- und Extrahaushalte bestehend aus Gruppierungs- und Funktionenplan.

Auf kommunaler Ebene gilt die kommunale Haushaltssystematik: Für kameral buchende Kommunen und Extrahaushalte bestehend aus Gruppierungs- und Gliederungsplan, für doppisch buchende Kommunen und Extrahaushalte bestehend aus Kontenrahmen und Produktrahmen.

Die Sozialversicherungsträger verfügen über eigene Kontenrahmen, die auf die Besonderheiten der einzelnen Versicherungszweige zugeschnitten sind.

Für die kaufmännisch buchenden Extrahaushalte gelten unterschiedliche Rechnungslegungsvorschriften, die in den für diesen Bereich durchgeführten Primärerhebungen berücksichtigt werden.

Für die ausgegliederten öffentlichen Hochschulen gilt die „Systematik der Finanzarten“ (SyF), die sich am Gruppierungs- und Funktionenplan für Bund und Länder orientiert.

Für die Zusammenführung der unterschiedlich gegliederten Basisdaten zum Öffentlichen Gesamthaushalt wurde ein Zuordnungsschlüssel entwickelt. Die dabei führenden Systematiken für die Darstellung der Ergebnisse sind der staatliche Gruppierungs- und Funktionenplan.

3.3 Preis- und Saisonbereinigung; andere Analyseverfahren

Entfällt.

3.4 Beantwortungsaufwand

Die Belastung der Auskunftspflichtigen der Kernhaushalte wird dadurch begrenzt, dass die Ausgaben/Auszahlungen und Einnahmen/Einzahlungen den Kassenabschlüssen entsprechen und zumeist unmittelbar dem Rechnungswesen entnommen werden können.

Die Sozialversicherungsträger können ihre Daten in der Gliederung der dort vorgegebenen Kontenrahmen liefern.

Die Erhebungsunterlagen für kaufmännisch buchende Extrahaushalte spiegeln die Rechnungslegungsvorschriften des HGB und des Eigenbetriebsrechts wider. Dadurch können die meisten Angaben unmittelbar aus dem Rechnungswesen übernommen werden. Die Umschlüsselung der statistischen Ergebnisse der Basisstatistiken in eine bundeseinheitliche Systematik wird vom Statistischen Bundesamt vorgenommen.

Ab dem 1. Vierteljahr 2014 wurde bei Extrahaushalten, die über ein geringes Meldevolumen verfügen, eine Abschneidegrenze eingeführt. Diese liegt bei 1 Million Euro der entsprechend des jeweiligen Rechnungswesens benannten Ausgaben- beziehungsweise Einnahmensumme. Der durch diese erhebungstechnische Vereinfachung fehlende Betrag wird auf der Basis vorliegender Jahresergebnisse vierteljährlich hinzugeschätzt.

Durch die Möglichkeit der elektronischen Datenübermittlung reduziert sich die Belastung für die Auskunftspflichtigen weiter.

4 Genauigkeit und Zuverlässigkeit

4.1 Qualitative Gesamtbewertung der Genauigkeit

Die direkte Generierung der Daten aus den jeweiligen Haushalts- und Rechnungssystemen gewährleistet eine große Genauigkeit.

Da es sich um eine Vollerhebung mit Auskunftspflicht nach § 11 FPStatG handelt, treten keine stichprobenbedingten Fehler auf. Nicht-stichprobenbedingte Fehler können zum Beispiel bei der Berichtskreisabgrenzung (Über- oder Unterdeckung) auftreten. Verzerrungen durch Antwortausfälle auf Ebene der Einheiten und Merkmale betreffen nur wenige Einheiten. Bei Antwortausfällen werden die Angaben anhand von Vorjahres-/Vorquartalswerten geschätzt. Für die gesetzliche Unfallversicherung werden die Daten unterjährig geschätzt.

Zu berücksichtigen ist, dass die Daten mit unterschiedlichen Rechnungssystemen erfasst sowie aus verschiedenen Verwaltungsunterlagen zusammengeführt werden.

Durch die sukzessive Einführung der doppischen Buchführung bei den Gemeinden/Gv. in mehreren Ländern wird die Qualität der kommunalen vierteljährlichen Kassenergebnisse beeinflusst. Die kumulierten Ergebnisse der Ausgaben und Einnahmen stellen dennoch ein aussagefähiges Bild der kommunalen Finanzsituation dar.

4.2 Qualität der Datenquellen

Die „vierteljährlichen Kassenergebnisse des Öffentlichen Gesamthaushalts“ werden auf Basis von Vollerhebungen berechnet. Die direkte Generierung der Daten aus den jeweiligen Haushalts- und Rechnungssystemen gewährleistet eine hohe Genauigkeit. In allen Basisstatistiken durchlaufen die Daten umfangreiche Plausibilitätsprüfungen, wodurch nicht-stichprobenbedingte Fehler auf ein Minimum reduziert werden.

Hauptbestandteil der „vierteljährlichen Kassenergebnisse des Öffentlichen Gesamthaushalts“ ist sowohl auf staatlicher als auch auf kommunaler Ebene jeweils die Kassenstatistik, in der die Ausgaben und Einnahmen kameral und doppisch buchender Einheiten in tiefer haushaltssystematischer Untergliederung nach Einnahme-/Ausgabearten (Gruppierungen/Konten) erfasst werden. Für die Bauausgaben werden zudem die Aufgabenbereiche (Funktionen bzw. Gliederungen/Produkte) erfasst. Zur vollständigen Einbeziehung aller Einheiten des Staatssektors werden, wie in 3.1 ausgeführt, Extrahaushalte aus der vierteljährlichen Hochschulfinanzstatistik und aus den Vierteljahresdaten der kaufmännisch buchenden Extrahaushalte einbezogen.

Die Qualität der Daten der **Kassenstatistiken** kann als sehr hoch eingestuft werden. Bei den **Kernhaushalten von Bund und Ländern** ist die Kameralistik der vorherrschende Rechnungsstil, so dass überwiegend nicht umgeschlüsselt werden muss. Durch die sukzessive Einführung der doppischen Buchführung bei den Gemeinden/Gemeindeverbänden wird die Qualität der kommunalen Kassenergebnisse negativ beeinflusst.

Der Berichtskreis der kameral und doppisch buchenden Extrahaushalte unterliegt Veränderungen durch Ausgründungen, Schließungen, Fusionierungen, Sektorwechsel; er ist daher tendenziell untererfasst.

Auch bei den **kaufmännisch buchenden Extrahaushalten** kann es aufgrund von aktuellen Veränderungen im Berichtskreis, die noch nicht in der Erhebung abgebildet sind, zu einer nicht quantifizierbaren Untererfassung kommen. Antwortausfälle auf Ebene der Einheiten und Merkmale betreffen nur wenige Einheiten. Bei Antwortausfällen werden veröffentlichte Geschäftsberichte genutzt bzw. die Angaben anhand von Vorjahreswerten geschätzt.

Die Ergebnisse der **vierteljährlichen Hochschulfinanzstatistik** sind aufgrund der vollständigen Erfassung durch die Hochschulverwaltungen als umfassend und präzise einzustufen.

4.3 Revisionen

4.3.1 Revisionsgrundsätze

Es werden keine Revisionen durchgeführt.

4.3.2 Revisionsverfahren

Entfällt.

4.3.3 Revisionsanalysen

Entfällt.

5 Aktualität und Pünktlichkeit

5.1 Aktualität

Eckwerte der vierteljährlichen Kassenergebnisse des öffentlichen Gesamthaushalts werden in Pressemeldungen veröffentlicht, und zwar für das 1.-2. Vierteljahr, das 1.-3. Vierteljahr und das 1.-4. Vierteljahr. Diese vorläufigen Ergebnisse liegen in der Regel 13 Wochen nach Ende des Berichtszeitraums vor. Detaillierte Ergebnisse liegen im Regelfall 15 Wochen nach Ende des Berichtszeitraums vor und werden in der Fachserie 14 Reihe 2 veröffentlicht.

5.2 Pünktlichkeit

Die vierteljährliche Kassenstatistik wird pünktlich veröffentlicht. Verzögerungen sind in den letzten Jahren nicht aufgetreten.

6 Vergleichbarkeit

6.1 Räumliche Vergleichbarkeit

Die Vierteljährlichen Kassenergebnisse des Öffentlichen Gesamthaushalts liegen für die Bundesrepublik Deutschland nach dem Gebietsstand seit dem 3.10.1990 vor. Sie sind für alle veröffentlichten Gebietskörperschaften untereinander vergleichbar. Der internationale Vergleich ist durch unterschiedliche Konzepte und Methoden kaum möglich.

6.2 Zeitliche Vergleichbarkeit

Die dargestellten vierteljährlichen Kassenergebnisse des Öffentlichen Gesamthaushalts entsprechen sachlich und systematisch jeweils dem Stand des aktuellen Berichtsjahres. Am aktuellen Rand finden vor allem Vergleiche zu den Vierteljahresdaten des jeweiligen Vorjahreszeitraums statt.

Durch die Reform des Gemeindehaushaltsrechts und die damit einhergehende sukzessive Einführung der doppischen Buchführung bei den Gemeinden/Gemeindeverbänden wird die zeitliche Vergleichbarkeit weiter eingeschränkt. Bei den Ergebnissen für die kommunalen Kernhaushalte ist zu berücksichtigen, dass durch die sukzessive Einführung der doppischen Buchführung bei den Gemeinden/Gv. in mehreren Ländern die Qualität der kommunalen vierteljährlichen Kassenergebnisse beeinflusst wird. Die kumulierten Ergebnisse der Ausgaben und Einnahmen stellen dennoch ein aussagefähiges Bild der kommunalen Finanzsituation dar.

Bis zum Berichtsjahr 2010 wurden den Ergebnissen der Kernhaushalte nur ausgewählte Extrahaushalte zugesetzt. Im Zuge der Einführung des Schalenkonzepts wurden ab dem Berichtsjahr 2011 alle Extrahaushalte des Bundes, der Länder, der Gemeinden/Gemeindeverbände und der Sozialversicherung in den Berichtskreis einbezogen, mit Ausnahme der jeweils zum Staatssektor zählenden kommunalen Zweckverbände und der Einheiten für Forschung und Entwicklung. Ab 2014 wurden auch die kommunalen Zweckverbände sowie die Einheiten für Forschung und Entwicklung – soweit sie dem Staatssektor zugehören – einbezogen. Dadurch sind die Daten nicht mehr mit denen zurückliegender Jahre vergleichbar.

Ab dem Zeitpunkt der Veröffentlichung der Rechnungsergebnisse des Öffentlichen Gesamthaushalts (Fachserie 12 Reihe 3.1) werden diese in der Regel anstelle der vierteljährlichen Kassenergebnisse verwendet.

7 Kohärenz

Die Merkmale der vierteljährlichen Kassenergebnisse des Öffentlichen Gesamthaushalts sind gleichartig abgegrenzt wie jene der Rechnungsergebnisse der Kern- und Extrahaushalte des Öffentlichen Gesamthaushalts. Dennoch stimmt das Jahresergebnis der vierteljährlichen Kassenergebnisse des Öffentlichen Gesamthaushalts (1.-4. Vierteljahr einschließlich Auslaufperiode) zum Teil nicht mit den Rechnungsergebnissen der Kern- und Extrahaushalte des Öffentlichen Gesamthaushalts überein. Gründe liegen zum Beispiel:

- (1) in der periodischen Abgrenzung: In die vierteljährliche Kassenstatistik fließen Abschlussbuchungen nur bis höchstens 23 Wochen nach Ende des vierten Quartals ein.
- (2) in der Aufbereitung: Zeitintensive Aufbereitungsschritte wie die Bildung von fiktiven Gruppierungen, welche z.B. für Korrekturen hinsichtlich der Transaktionspartner nötig sind, sind wegen der begrenzten Zeit zwischen Datenlieferung und Ergebnisveröffentlichung vierteljährlich nicht zu realisieren. Korrekturen um nichtzahlungswirksame Bestandteile sind unterjährig nur beschränkt möglich, da die erforderliche Analyse sehr zeitintensiv ist und die benötigten Informationen zum Teil erst im Nachgang zum jeweiligen Geschäftsjahr vorliegen.
- (3) im Berichtskreis: Die Berichtseinheiten der vierteljährlichen und jährlichen Statistik und damit die einzubeziehenden Extrahaushalte werden zu unterschiedlichen Zeitpunkten ermittelt. Dadurch kann die Anzahl der einbezogenen Einheiten variieren.

Dieses abweichende Verfahren ist den unterschiedlichen Nutzeransprüchen geschuldet, da die vierteljährlichen Kassendaten sehr zeitnah nach Ablauf der Berichtsperiode benötigt werden.

Die vierteljährlichen Kassenergebnisse des Öffentlichen Gesamthaushalts sind Basisdaten für die Volkswirtschaftlichen Gesamtrechnungen (VGR). Der ermittelte Finanzierungssaldo weicht ab von jenem, der im Rahmen der

Volkswirtschaftlichen Gesamtrechnungen berechnet wird. Dies liegt an methodischen Unterschieden, die im Wesentlichen durch Vorgaben der EU an die VGR begründet sind. Betroffen sind hauptsächlich die Saldenwirksamkeit einzelner Buchungen (Unterscheidung finanzieller und nicht-finanzieller Transaktionen) und die Zuordnung von Zahlungen zu einer Buchungsperiode. Weitere Informationen hierzu unter:

<https://www.destatis.de/DE/Themen/Wirtschaft/Volkswirtschaftliche-Gesamtrechnungen-Inlandsprodukt/Methoden/defizitberechnung.html?nn=206104>

8 Verbreitung und Kommunikation

8.1 Verbreitungswege

Pressemitteilungen

Eckwerte der vierteljährlichen Kassenergebnisse des öffentlichen Gesamthaushalts werden durch Pressemeldungen verbreitet, und zwar für das 1.-2. Vierteljahr, das 1.-3. Vierteljahr und das 1.-4. Vierteljahr (siehe auch 8.3). Sie sind im Internet unter https://www.destatis.de/SiteGlobals/Forms/Suche/Presse/DE/Pressesuche_Formular.html?nn=206104 abrufbar.

Veröffentlichungen

Internet:

Basisdaten und grafische Darstellungen stehen im Internet unter

https://www.destatis.de/DE/Themen/Staat/Oeffentliche-Finanzen/Ausgaben-Einnahmen/_inhalt.html zur Verfügung.

Fachserie:

Detaillierte vierteljährliche Kassenergebnisse werden in der Fachserie 14, Reihe 2 online veröffentlicht. Die Fachserie steht als Download unter https://www.destatis.de/DE/Themen/Staat/Oeffentliche-Finanzen/Ausgaben-Einnahmen/_inhalt.html#sprg238462 zur Verfügung.

Die Ergebnisse für das 1.-4. Vierteljahr einschließlich Auslaufperiode eines Berichtsjahres werden nachrichtlich in der Fachserie 14, Reihe 2 für das 1. Vierteljahr des Folgejahres veröffentlicht.

Online-Datenbank

Entfällt.

Zugang zu Mikrodaten

Entfällt.

Sonstige Verbreitungswege

Entfällt.

8.2 Methodenpapiere/Dokumentation der Methodik

Umfangreiche Begriffserläuterungen können der Fachserie 14 Reihe 3.1 sowie dem Glossar „Fachbegriffe der Finanz- und Personalstatistiken“ auf der Destatis-Website unter

https://www.destatis.de/DE/Themen/Staat/Oeffentliche-Finanzen/fachbegriffe-finanz-personalstatistiken-pdf.pdf?__blob=publicationFile&v=5

entnommen werden.

Weiterhin stehen in der Zeitschrift „Wirtschaft und Statistik“ Methodenaufsätze zum kostenlosen Download zur Verfügung:

- Jahresabschlussstatistik öffentlicher Fonds, Einrichtungen und Unternehmen (Mai 2014)
- Neues Finanz- und Personalstatistikgesetz 2013 (November 2013)
- Klassifizierung des Bestandes öffentlicher Fonds, Einrichtungen und Unternehmen des Bundes nach demografischen Ereignissen (Oktober 2013)
- Integration in den Finanz- und Personalstatistiken – Auf dem Weg zum finanzstatistischen Gesamtbild (November 2011)
- Die gesetzliche Sozialversicherung in den Finanz- und Personalstatistiken (Juli 2011)
- Ausgliederungen aus den Kernhaushalten: öffentliche Fonds, Einrichtungen und Unternehmen (Februar 2011)

Die Aufsätze können kostenlos im Internet abgerufen werden unter <https://www.destatis.de> > Methoden > Wirtschaft und Statistik https://www.destatis.de/DE/Methoden/WISTA-Wirtschaft-und-Statistik/_inhalt.html

Eine umfangreiche Methodendokumentation findet sich im [Handbuch „Methoden der Finanzstatistiken“](#), welches die Erläuterungen aus oben genannten Aufsätzen, Fachserien und Qualitätsberichten zu den einzelnen Fachserien zusammenführt.

Zu Details zur Integration der Kern- und Extrahaushalte siehe zudem:

Rückner, Christine (2019). Integration in den Finanzstatistiken – eine Bestandsaufnahme. In: Mink, Reimund und Voy, Klaus (Hrsg.), Der Staat in den Volkswirtschaftlichen Gesamtrechnungen und in der Finanzstatistik, Berliner Beiträge zu den Volkswirtschaftlichen Gesamtrechnungen (Band 4, S. 263-301). Marburg. Metropolis-Verlag.

8.3 Richtlinien der Verbreitung

Es gelten die generellen Verbreitungsrichtlinien des Statistischen Bundesamtes.

9 Sonstige fachstatistische Hinweise

Länderfinanzausgleich

Daten über den Finanzkraftausgleich und die Bundesergänzungszuweisungen stehen auf der Webseite des BMF im Internet zur Verfügung unter:

https://www.bundesfinanzministerium.de/Content/DE/Standardartikel/Themen/Oeffentliche_Finanzen/Foederale_Finanzbeziehungen/Laenderfinanzausgleich/Zusammenfassung-Abrechnungsergebnisse_2020.pdf?__blob=publicationFile&v=3

KASSENSTATISTIK

Berichtszeitraum: 01.01.2021 bis 31.12.2021

Berichtsstellennummer

Name der Berichtsstelle

Name des Bearbeiters

Telefon
Telefax

Ort/Datum

Unterschrift

Bezeichnung	Konto	Produktb./ Produktgr.	Betrag
Einzahlungen	6		
Steuern und ähnliche Abgaben	60		
Realsteuern	601		
Grundsteuer A	6011		
Grundsteuer B	6012		
Gewerbesteuer	6013		
Gemeindeanteile an den Gemeinschaftssteuern	602		
Gemeindeanteil an der Einkommensteuer	6021		
Gemeindeanteil an der Umsatzsteuer	6022		
Sonstige Gemeindesteuern	603		
Vergnügungssteuer	6031		
Hundesteuer	6032		
Jagdsteuer	6033		
Zweitwohnungsteuer	6034		
Bettensteuer	6035		
Sonstige örtliche Steuern	6039		
Steuerähnliche Einzahlungen	604		
Abgaben von Spielbanken	6042		
Sonstige steuerähnliche Einzahlungen	6049		
Ausgleichsleistungen	605		
Leistungen nach dem Familienleistungsgesetz	6051		
Leistungen des Landes aus der Umsetzung des SGB II	6052		
Leistungen des Landes aus dem Ausgleich von Sonderlasten bei der Zusammenführung von Arbeitslosenhilfe und Sozialhilfe	6053		
Zuwendungen und allgemeine Umlagen	61		
Schlüsselzuweisungen und besondere Ergänzungszuweisungen vom Land	6111		
Bedarfszuweisungen vom Land	6121		
Sonstige allgemeine Zuweisungen	613		
Sonstige allgemeine Zuweisungen vom Bund	6130		
Sonstige allgemeine Zuweisungen vom Land	6131		
Sonstige allgemeine Zuweisungen von Gemeinden und Gemeindeverbänden	6132		
Zuweisungen und Zuschüsse für laufende Zwecke	614		
Zuweisungen für laufende Zwecke vom Bund	6140		
Zuweisungen für laufende Zwecke vom Land	6141		
Zuweisungen für laufende Zwecke von Gemeinden und Gemeindeverbänden	6142		
Zuweisungen für laufende Zwecke von Zweckverbänden und dgl.	6143		
Zuweisungen für laufende Zwecke von gesetzlichen Sozialversicherungen	6144		
Zuschüsse für laufende Zwecke von verbundenen Unternehmen, Beteiligungen und Sondervermögen	6145		
Zuschüsse für laufende Zwecke von sonstigen öffentlichen Sonderrechnungen	6146		
Zuschüsse für laufende Zwecke von privaten Unternehmen	6147		
Zuschüsse für laufende Zwecke von übrigen Bereichen	6148		
Allgemeine Umlagen von Gemeinden	6182		
Leistungsbeteiligung bei Leistungen für Unterkunft und Heizung an Arbeitsuchende	6191		
Leistungsbeteiligung beim Arbeitslosengeld II	6192		
Leistungsbeteiligung bei der Eingliederung von Arbeitsuchenden	6193		
Sonstige Transfereinzahlungen	62		
Ersatz von sozialen Leistungen außerhalb von Einrichtungen und von Eingliederungshilfen für behinderte Menschen	621		
Ersatz von sozialen Leistungen außerhalb von Einrichtungen und von Eingliederungshilfen für behinderte Menschen: Kostenbeiträge und Aufwendungsersatz; Kostenersatz	6211		
Ersatz von sozialen Leistungen außerhalb von Einrichtungen und von Eingliederungshilfen für behinderte Menschen: Übergeleitete Unterhaltsansprüche gegen bürgerlich-rechtliche Unterhaltsverpflichtete	6212		
Ersatz von sozialen Leistungen außerhalb von Einrichtungen und von Eingliederungshilfen für behinderte Menschen: Leistungen von Sozialleistungsträgern	6213		

Bezeichnung	Konto	Produktb./ Produktgr.	Betrag
Ersatz von sozialen Leistungen außerhalb von Einrichtungen und von Eingliederungshilfen für behinderte Menschen: Sonstige Ersatzleistungen	6214		
Ersatz von sozialen Leistungen außerhalb von Einrichtungen und von Eingliederungshilfen für behinderte Menschen: Rückzahlung gewährter Hilfen (Tilgung und Zinsen von Darlehen)	6215		
Ersatz von sozialen Leistungen in Einrichtungen	622		
Ersatz von sozialen Leistungen in Einrichtungen: Kostenbeiträge und Aufwendungsersatz; Kostenersatz	6221		
Ersatz von sozialen Leistungen in Einrichtungen: Übergeleitete Unterhaltsansprüche gegen bürgerlich-rechtliche Unterhaltsverpflichtete	6222		
Ersatz von sozialen Leistungen in Einrichtungen: Leistungen von Sozialleistungsträgern	6223		
Ersatz von sozialen Leistungen in Einrichtungen: Sonstige Ersatzleistungen	6224		
Ersatz von sozialen Leistungen in Einrichtungen: Rückzahlung gewährter Hilfen (Tilgung und Zinsen von Darlehen)	6225		
Schuldendiensthilfen	623		
Schuldendiensthilfen vom Bund	6230		
Schuldendiensthilfen vom Land	6231		
Schuldendiensthilfen von Gemeinden und Gemeindeverbänden	6232		
Schuldendiensthilfen von Zweckverbänden und dgl.	6233		
Schuldendiensthilfen von gesetzlichen Sozialversicherungen	6234		
Schuldendiensthilfen von verbundenen Unternehmen, Beteiligungen und Sondervermögen	6235		
Schuldendiensthilfen von sonstigen öffentlichen Sonderrechnungen	6236		
Schuldendiensthilfen von privaten Unternehmen	6237		
Schuldendiensthilfen von übrigen Bereichen	6238		
Andere sonstige Transfereinzahlungen	6291		
Öffentlich-rechtliche Leistungsentgelte	63		
Verwaltungsgebühren	6311		
Benutzungsgebühren und ähnliche Entgelte	6321		
Zweckgebundene Abgaben	6361		
Privatrechtliche Leistungsentgelte, Kostenerstattungen und Kostenumlagen	64		
Einzahlungen aus Mieten und Pachten	6411		
Einzahlungen aus Verkauf	642		
Einzahlungen aus dem Verkauf von Vorräten	6421		
Einzahlungen aus dem Verkauf von geringwertigen Vermögensgegenständen	6422		
Sonstige privatrechtliche Leistungsentgelte	6461		
Einzahlungen aus Kostenerstattungen, Kostenumlagen	648		
Einzahlungen aus Kostenerstattungen vom Bund	6480		
Einzahlungen aus Kostenerstattungen vom Land	6481		
Einzahlungen aus Kostenerstattungen von Gemeinden und Gemeindeverbänden	6482		
Einzahlungen aus Kostenerstattungen von Zweckverbänden und dgl.	6483		
Einzahlungen aus Kostenerstattungen von gesetzlichen Sozialversicherungen	6484		
Einzahlungen aus Kostenerstattungen von verbundenen Unternehmen, Sondervermögen und Beteiligungen	6485		
Einzahlungen aus Kostenerstattungen von sonstigen öffentlichen Sonderrechnungen	6486		
Einzahlungen aus Kostenerstattungen von privaten Unternehmen	6487		
Einzahlungen aus Kostenerstattungen von übrigen Bereichen	6488		
Sonstige Einzahlungen aus laufender Verwaltungstätigkeit	65		
Konzessionsabgaben	6511		
Erstattungen von Steuern	6521		
Besondere Einzahlungen	656		
Bußgelder	6561		
Säumniszuschläge	6562		
Einzahlungen aus der Inanspruchnahme von Gewährverträgen und Bürgschaften	6563		
Fehlbelegungsabgabe	6564		
Andere sonstige Einzahlungen aus laufender Verwaltungstätigkeit	6591		
Zinsen und ähnliche Einzahlungen	66		
Zinseinzahlungen	661		
Zinseinzahlungen vom Bund	6610		

Bezeichnung	Konto	Produktb./ Produktgr.	Betrag
Zinseinzahlungen vom Land	6611		
Zinseinzahlungen von Gemeinden und Gemeindeverbänden	6612		
Zinseinzahlungen von Zweckverbänden und dgl.	6613		
Zinseinzahlungen von gesetzlichen Sozialversicherungen	6614		
Zinseinzahlungen von verbundenen Unternehmen, Beteiligungen und Sondervermögen	6615		
Zinseinzahlungen von öffentlichen Sonderrechnungen	6616		
Zinseinzahlungen von Kreditinstituten	6617		
Zinseinzahlungen vom sonstigen inländischen Bereich	6618		
Zinseinzahlungen vom sonstigen ausländischen Bereich	6619		
Einzahlungen von Gewinnanteilen aus verbundenen Unternehmen und Beteiligungen	6651		
Sonstige Finanzeinzahlungen	6691		
Einzahlungen aus Investitionstätigkeit	68		
Einzahlungen aus Zuwendungen für Investitionen und Investitionsfördermaßnahmen	681		
Einzahlungen aus Zuweisungen für Investitionen und Investitionsfördermaßnahmen vom Bund	6810		
Einzahlungen aus Zuweisungen für Investitionen und Investitionsfördermaßnahmen vom Land	6811		
Einzahlungen aus Zuweisungen für Investitionen und Investitionsfördermaßnahmen von Gemeinden und Gemeindeverbänden	6812		
Einzahlungen aus Zuweisungen für Investitionen und Investitionsfördermaßnahmen von Zweckverbänden und dgl.	6813		
Einzahlungen aus Zuweisungen für Investitionen und Investitionsfördermaßnahmen von gesetzlichen Sozialversicherungen	6814		
Einzahlungen aus Zuschüssen für Investitionen und Investitionsfördermaßnahmen von verbundenen Unternehmen, Sondervermögen und Beteiligungen	6815		
Einzahlungen aus Zuschüssen für Investitionen und Investitionsfördermaßnahmen von sonstigen öffentlichen Sonderrechnungen	6816		
Einzahlungen aus Zuschüssen für Investitionen und Investitionsfördermaßnahmen von privaten Unternehmen	6817		
Einzahlungen aus Zuschüssen für Investitionen und Investitionsfördermaßnahmen von übrigen Bereichen	6818		
Einzahlungen aus der Veräußerung von Grundstücken, Gebäuden und Infrastrukturvermögen	6821		
Einzahlungen aus der Veräußerung von beweglichen oder immateriellen Vermögensgegenständen	683		
Einzahlungen aus der Veräußerung von beweglichen Vermögensgegenständen von mehr als 1000 Euro ohne Umsatzsteuer	6831		
Einzahlungen aus der Veräußerung von beweglichen Vermögensgegenständen von mehr als 150 bis 1000 Euro ohne Umsatzsteuer	6832		
Einzahlungen aus der Veräußerung von beweglichen Vermögensgegenständen bis 150 Euro ohne Umsatzsteuer	6833		
Einzahlungen aus der Veräußerung von immateriellen Vermögensgegenständen	6834		
Einzahlungen aus der Veräußerung von Finanzanlagen	684		
Einzahlungen aus der Veräußerung von börsennotierten Aktien	6842		
Einzahlungen aus der Veräußerung von nichtbörsennotierten Aktien	6843		
Einzahlungen aus der Veräußerung von sonstigen Anteilsrechten und Kapitaleinlagen Dritter	6844		
Einzahlungen aus der Veräußerung von Investmentzertifikaten	6845		
Einzahlungen aus der Veräußerung von Kapitalmarktpapieren	6846		
Einzahlungen aus der Veräußerung von Geldmarktpapieren	6847		
Einzahlungen aus der Veräußerung von Finanzderivaten	6848		
Sonstige Finanzanlagen	6849		
Einzahlungen für Baumaßnahmen	6851		
Einzahlungen aus Beiträgen und ähnlichen Entgelten	6881		
Sonstige Investitionseinzahlungen	6891		
Einzahlungen aus Finanzierungstätigkeit	69		
Einzahlungen aus der Ausgabe von Anleihen	6911		
Kreditaufnahmen für Investitionen und Investitionsfördermaßnahmen	692		
Kreditaufnahmen für Investitionen und Investitionsfördermaßnahmen beim Bund	6920		

Bezeichnung	Konto	Produktb./ Produktgr.	Betrag
Kreditaufnahmen für Investitionen und Investitionsfördermaßnahmen beim Land	6921		
Kreditaufnahmen für Investitionen und Investitionsfördermaßnahmen bei Gemeinden und Gemeindeverbänden	6922		
Kreditaufnahmen für Investitionen und Investitionsfördermaßnahmen bei Zweckverbänden und dgl.	6923		
Kreditaufnahmen für Investitionen und Investitionsfördermaßnahmen bei gesetzlichen Sozialversicherungen	6924		
Kreditaufnahmen für Investitionen und Investitionsfördermaßnahmen bei verbundenen Unternehmen, Beteiligungen und Sondervermögen	6925		
Kreditaufnahmen für Investitionen und Investitionsfördermaßnahmen bei öffentlichen Sonderrechnungen	6926		
Kreditaufnahmen für Investitionen und Investitionsfördermaßnahmen bei Kreditinstituten	6927		
Kreditaufnahmen für Investitionen und Investitionsfördermaßnahmen beim sonstigen inländischen Bereich	6928		
Kreditaufnahmen für Investitionen und Investitionsfördermaßnahmen beim sonstigen ausländischen Bereich	6929		
Sonstige Wertpapiersschulden	6941		
Rückflüsse von Ausleihungen	695		
Rückflüsse von Ausleihungen an Bund	6950		
Rückflüsse von Ausleihungen an Land	6951		
Rückflüsse von Ausleihungen an Gemeinden und Gemeindeverbände	6952		
Rückflüsse von Ausleihungen an Zweckverbände und dgl.	6953		
Rückflüsse von Ausleihungen an gesetzliche Sozialversicherungen	6954		
Rückflüsse von Ausleihungen an verbundenen Unternehmen, Beteiligungen und Sondervermögen	6955		
Rückflüsse von Ausleihungen an öffentliche Sonderrechnungen	6956		
Rückflüsse von Ausleihungen an Kreditinstitute	6957		
Rückflüsse von Ausleihungen an sonstige inländische Bereiche	6958		
Rückflüsse von Ausleihungen an sonstige ausländische Bereiche	6959		

Bezeichnung	Konto	Produktb./ Produktgr.	Betrag
Auszahlungen	7		
Personalauszahlungen	70		
Dienstauszahlungen und dgl.	701		
Dienstauszahlungen und dgl. an Beamte	7011		
Dienstauszahlungen und dgl. an Arbeitnehmer	7012		
Dienstauszahlungen und dgl. an sonstige Beschäftigte	7019		
Beiträge zu Versorgungskassen	702		
Beiträge zu Versorgungskassen für Beamte	7021		
Beiträge zu Versorgungskassen für Arbeitnehmer	7022		
Beiträge zu Versorgungskassen für sonstige Beschäftigte	7029		
Beiträge zur gesetzlichen Sozialversicherung aus Dienstauszahlungen und dgl.	703		
Beiträge zur gesetzlichen Sozialversicherung aus Dienstauszahlungen und dgl. für Beamte	7031		
Beiträge zur gesetzlichen Sozialversicherung aus Dienstauszahlungen und dgl. für Arbeitnehmer	7032		
Beiträge zur gesetzlichen Sozialversicherung aus Dienstauszahlungen und dgl. für sonstige Beschäftigte	7039		
Beihilfen, Unterstützungsleistungen für Beschäftigte	7041		
Versorgungsauszahlungen	71		
Versorgungsauszahlungen	711		
Versorgungsauszahlungen an Beamte	7111		
Versorgungsauszahlungen an Arbeitnehmer	7112		
Versorgungsauszahlungen an sonstige Beschäftigte	7119		
Beiträge zur gesetzlichen Sozialversicherung aus Versorgungsauszahlungen	713		
Beiträge zur gesetzlichen Sozialversicherung aus Versorgungsauszahlungen an Beamte	7131		
Beiträge zur gesetzlichen Sozialversicherung aus Versorgungsauszahlungen an Arbeitnehmer	7132		
Beiträge zur gesetzlichen Sozialversicherung aus Versorgungsauszahlungen an sonstige Beschäftigte	7139		
Beihilfen, Unterstützungsleistungen für Versorgungsempfänger	7141		
Auszahlungen für Sach- und Dienstleistungen	72		
Unterhaltung der Grundstücke und baulichen Anlagen	7211		
Unterhaltung des sonstigen unbeweglichen Vermögens	7221		
Auszahlungen für Mieten und Pachten	723		
Auszahlungen für Mieten und Pachten	7231		
Auszahlungen für Leasing	7232		
Bewirtschaftung der Grundstücke und baulichen Anlagen	7241		
Unterhaltung des beweglichen Vermögens und Erwerb geringwertiger Vermögensgegenstände	725		
Haltung von Fahrzeugen	7251		
Erwerb geringwertiger Vermögensgegenstände	7252		
Unterhaltung des sonstigen beweglichen Vermögens	7255		
Besondere zahlungswirksame Aufwendungen für Beschäftigte	7261		
Besondere Verwaltungs- und Betriebsauszahlungen	7271		
Auszahlungen für den Erwerb von Vorräten	7281		
Auszahlungen für sonstige Dienstleistungen	7291		
Transferauszahlungen	73		
Zuwendungen für laufende Zwecke	731		
Zuweisungen an den Bund	7310		
Zuweisungen an das Land	7311		
Zuweisungen an Gemeinden und Gemeindeverbände	7312		
Zuweisungen an Zweckverbände und dgl.	7313		
Zuweisungen an gesetzliche Sozialversicherungen	7314		
Zuschüsse an verbundene Unternehmen, Sondervermögen und Beteiligungen	7315		
Zuschüsse an sonstige öffentliche Sonderrechnungen	7316		
Zuschüsse an private Unternehmen	7317		
Zuschüsse an übrige Bereiche	7318		
Schuldendiensthilfen	732		

Bezeichnung	Konto	Produktb./ Produktgr.	Betrag
Schuldendiensthilfen an den Bund	7320		
Schuldendiensthilfen an das Land	7321		
Schuldendiensthilfen an Gemeinden und Gemeindeverbände	7322		
Schuldendiensthilfen an Zweckverbände und dgl.	7323		
Schuldendiensthilfen an gesetzliche Sozialversicherungen	7324		
Schuldendiensthilfen an verbundene Unternehmen, Sondervermögen und Beteiligungen	7325		
Schuldendiensthilfen an sonstige öffentliche Sonderrechnungen	7326		
Schuldendiensthilfen an private Unternehmen	7327		
Schuldendiensthilfen an übrige Bereiche	7328		
Sozialtransferauszahlungen	733		
Soziale Leistungen an natürliche Personen außerhalb von Einrichtungen	7331		
Soziale Leistungen an natürliche Personen außerhalb von Einrichtungen in der Produktgruppe Grundversorgung und Hilfen	7331	311	
Soziale Leistungen an natürliche Personen außerhalb von Einrichtungen in der Produktgruppe Hilfen für Leistungsberechtigte nach dem Asylbewerberleistungsgesetz (Asylbl.G)	7331	313	
Soziale Leistungen an natürliche Personen außerhalb von Einrichtungen in der Produktgruppe Förderung von Kindern in Tageseinrichtungen und in Tagespflege	7331	361	
Soziale Leistungen an natürliche Personen außerhalb von Einrichtungen in der Produktgruppe Jugendarbeit	7331	362	
Soziale Leistungen an natürliche Personen außerhalb von Einrichtungen in der Produktgruppe Sonstige Leistungen der Kinder-, Jugend- und Familienhilfe	7331	363	
Soziale Leistungen an natürliche Personen in Einrichtungen	7332		
Soziale Leistungen an natürliche Personen in Einrichtungen in der Produktgruppe Grundversorgung und Hilfen	7332	311	
Soziale Leistungen an natürliche Personen in Einrichtungen in der Produktgruppe Hilfen für Leistungsberechtigte nach dem Asylbewerberleistungsgesetz (Asylbl.G)	7332	313	
Soziale Leistungen an natürliche Personen in Einrichtungen in der Produktgruppe Förderung von Kindern in Tageseinrichtungen und in Tagespflege	7332	361	
Soziale Leistungen an natürliche Personen in Einrichtungen in der Produktgruppe Jugendarbeit	7332	362	
Soziale Leistungen an natürliche Personen in Einrichtungen in der Produktgruppe Sonstige Leistungen der Kinder-, Jugend- und Familienhilfe	7332	363	
Leistungen für Unterkunft und Heizung an Arbeitsuchende	7333		
Leistungen zur Eingliederung von Arbeitsuchenden, Betreuung und Beratung	7334		
Einmalige Leistungen an Arbeitsuchende	7335		
Arbeitslosengeld II und Sozialgeld (zKT)	7336		
Leistungen zur Eingliederung von Arbeitsuchenden (zKT)	7337		
Mehraufwandsentschädigung an erwerbsfähige Hilfsbedürftige	7338		
Sonstige soziale Leistungen	7339		
Sonstige soziale Leistungen in der Produktgruppe Grundversorgung und Hilfen	7339	311	
Sonstige soziale Leistungen in der Produktgruppe Grundsicherungsleistungen für Arbeitsuchende	7339	312	
Sonstige soziale Leistungen in der Produktgruppe Eingliederungshilfe nach SGB IX	7339	314	
Sonstige soziale Leistungen in der Produktgruppe Leistungen nach dem Bundesversorgungsgesetz	7339	321	
Sonstige soziale Leistungen in der Produktgruppe Unterhaltsvorschussleistungen	7339	341	
Sonstige soziale Leistungen in der Produktgruppe Betreuungsleistungen	7339	343	
Sonstige soziale Leistungen in der Produktgruppe Hilfen für politische Häftlinge	7339	344	
Sonstige soziale Leistungen in der Produktgruppe Bundeskindergeld	7339	345	
Sonstige soziale Leistungen in der Produktgruppe Wohngeld	7339	346	
Sonstige soziale Leistungen in der Produktgruppe Sonstige soziale Hilfen und Leistungen	7339	351	
Steuerbeteiligungen	734		
Gewerbesteuerumlage	7341		
Finanzierungsbeteiligung Fonds Deutsche Einheit	7342		
Allgemeine Zuweisungen	735		
Allgemeine Zuweisungen an das Land	7351		
Allgemeine Zuweisungen an Gemeinden und Gemeindeverbände	7352		

Bezeichnung	Konto	Produktb./ Produktgr.	Betrag
Allgemeine Zuweisungen an Zweckverbände und dgl.	7353		
Allgemeine Zuweisungen an gesetzliche Sozialversicherungen	7354		
Allgemeine Umlagen	737		
Allgemeine Umlagen an das Land	7371		
Allgemeine Umlagen an Landkreise	7372		
Allgemeine Umlagen an Zweckverbände und dgl.	7373		
Allgemeine Umlagen an Verbandsgemeinden	7374		
Sonstige Allgemeine Umlagen an Gemeinden und Gemeindeverbände	7375		
Sonstige Transferauszahlungen	7391		
Sonstige Auszahlungen aus laufender Verwaltungstätigkeit	74		
Sonstige Personal- und Versorgungsauszahlungen	7411		
Auszahlungen für die Inanspruchnahme von Rechten und Diensten	742		
Auszahlungen für ehrenamtliche und sonstige Tätigkeit	7421		
Sonstige Auszahlungen für die Inanspruchnahme von Rechten und Diensten	7429		
Geschäftsauszahlungen	7431		
Steuern, Versicherungen, Schadensfälle	7441		
Erstattungen für die Auszahlungen von Dritten aus laufender Verwaltungstätigkeit	745		
Erstattungen für die Auszahlungen von Dritten aus laufender Verwaltungstätigkeit an den Bund	7450		
Erstattungen für die Auszahlungen von Dritten aus laufender Verwaltungstätigkeit an das Land	7451		
Erstattungen für die Auszahlungen von Dritten aus laufender Verwaltungstätigkeit an Gemeinden und Gemeindeverbände	7452		
Erstattungen für die Auszahlungen von Dritten aus laufender Verwaltungstätigkeit an Zweckverbände und dgl.	7453		
Erstattungen für die Auszahlungen von Dritten aus laufender Verwaltungstätigkeit an gesetzliche Sozialversicherungen	7454		
Erstattungen für die Auszahlungen von Dritten aus laufender Verwaltungstätigkeit an verbundene Unternehmen, Sondervermögen und Beteiligungen	7455		
Erstattungen für die Auszahlungen von Dritten aus laufender Verwaltungstätigkeit an sonstige öffentliche Sonderrechnungen	7456		
Erstattungen für die Auszahlungen von Dritten aus laufender Verwaltungstätigkeit an private Unternehmen	7457		
Erstattungen für die Auszahlungen von Dritten aus laufender Verwaltungstätigkeit an übrige Bereiche	7458		
Aufgabenbezogene Leistungsbeteiligungen	746		
Aufgabenbezogene Leistungsbeteiligungen an gemeinsamen Einrichtungen (gE) bei Leistungen für Unterkunft und Heizung an Arbeitsuchende	7461		
Aufgabenbezogene Leistungsbeteiligungen an gemeinsamen Einrichtungen (gE) bei Leistungen zur Eingliederung von Arbeitsuchenden, Betreuung und Beratung	7462		
Aufgabenbezogene Leistungsbeteiligungen an gemeinsamen Einrichtungen (gE) bei einmaligen Leistungen an Arbeitsuchende	7463		
Aufgabenbezogene Leistungsbeteiligungen an gemeinsamen Einrichtungen (gE) beim Arbeitslosengeld II und Sozialgeld	7464		
Aufgabenbezogene Leistungsbeteiligungen an gemeinsamen Einrichtungen (gE) bei der Eingliederung von Arbeitsuchenden	7465		
Aufgabenbezogene Leistungsbeteiligungen an gemeinsamen Einrichtungen (gE) für Bildung und Teilhabe	7466		
Besondere Auszahlungen	748		
Besondere Auszahlungen Bußgelder	7481		
Besondere Auszahlungen Säumniszuschläge	7482		
Auszahlungen aus der Inanspruchnahme von Gewährverträgen und Bürgschaften	7483		
Besondere Auszahlungen Fehlbelegungsabgabe	7484		
Verfüngungsmittel	7491		
Fraktionszuwendungen	7492		
Übrige weitere sonstige Auszahlungen aus laufender Verwaltungstätigkeit	7493		
Zinsen und ähnliche Auszahlungen	75		

Bezeichnung	Konto	Produktb./ Produktgr.	Betrag
Zinsauszahlungen	751		
Zinsauszahlungen an den Bund	7510		
Zinsauszahlungen an das Land	7511		
Zinsauszahlungen an Gemeinden und Gemeindeverbände	7512		
Zinsauszahlungen an Zweckverbände und dgl.	7513		
Zinsauszahlungen an gesetzliche Sozialversicherungen	7514		
Zinsauszahlungen an verbundene Unternehmen, Sondervermögen und Beteiligungen	7515		
Zinsauszahlungen an öffentliche Sonderrechnungen	7516		
Zinsauszahlungen an Kreditinstitute	7517		
Zinsauszahlungen an sonstigen inländischen Bereich	7518		
Zinsauszahlungen an sonstigen ausländischen Bereich	7519		
Sonstige Finanzauszahlungen	759		
Kreditbeschaffungskosten	7591		
Verzinsung von Steuernachzahlungen	7592		
Auszahlungen für Negativzinsen	7594		
Sonstige Finanzauszahlungen	7599		
Auszahlungen aus Investitionstätigkeit	78		
Auszahlungen für Zuwendungen für Investitionsfördermaßnahmen	781		
Auszahlungen für Zuweisungen für Investitionsfördermaßnahmen an Bund	7810		
Auszahlungen für Zuweisungen für Investitionsfördermaßnahmen an Land	7811		
Auszahlungen für Zuweisungen für Investitionsfördermaßnahmen an Gemeinden und Gemeindeverbänden	7812		
Auszahlungen für Zuweisungen für Investitionsfördermaßnahmen an Zweckverbände und dgl.	7813		
Auszahlungen für Zuweisungen für Investitionsfördermaßnahmen an gesetzliche Sozialversicherungen	7814		
Auszahlungen für Zuschüsse für Investitionsfördermaßnahmen an verbundene Unternehmen, Sondervermögen und Beteiligungen	7815		
Auszahlungen für Zuschüsse für Investitionsfördermaßnahmen an sonstige öffentliche Sonderrechnungen	7816		
Auszahlungen für Zuschüsse für Investitionsfördermaßnahmen an private Unternehmen	7817		
Auszahlungen für Zuschüsse für Investitionsfördermaßnahmen an übrige Bereiche	7818		
Auszahlungen für den Erwerb von Grundstücken, Gebäuden und Infrastrukturvermögen	7821		
Auszahlungen für den Erwerb von beweglichen oder immateriellen Vermögensgegenständen	783		
Auszahlungen für den Erwerb von beweglichen Vermögensgegenständen von mehr als 1000 Euro ohne Umsatzsteuer	7831		
Auszahlungen für den Erwerb von beweglichen Vermögensgegenständen von mehr als 150 Euro bis 1000 Euro ohne Umsatzsteuer	7832		
Auszahlungen für den Erwerb von beweglichen Vermögensgegenständen bis 150 Euro ohne Umsatzsteuer	7833		
Auszahlungen für den Erwerb von immateriellen Vermögensgegenständen	7834		
Auszahlungen für die Ablösung von Dauerlasten	7835		
Auszahlungen für den Erwerb von Finanzanlagen	784		
Auszahlungen für den Erwerb von börsennotierten Aktien	7842		
Auszahlungen für den Erwerb von nichtbörsennotierten Aktien	7843		
Auszahlungen für den Erwerb von sonstigen Anteilsrechten	7844		
Auszahlungen für den Erwerb von Investmentzertifikaten	7845		
Auszahlungen für den Erwerb von Kapitalmarktpapieren	7846		
Auszahlungen für den Erwerb von Geldmarktpapieren	7847		
Auszahlungen für den Erwerb von Finanzderivaten	7848		
Auszahlungen für Baumaßnahmen	785		
Auszahlungen für Hochbaumaßnahmen	7851		
Auszahlungen für Hochbaumaßnahmen in der Produktgruppe Verwaltungssteuerung und Service	7851	111	
Auszahlungen für Hochbaumaßnahmen im Produktbereich Allgemeinbildende Schulen	7851	21	
Auszahlungen für Hochbaumaßnahmen im Produktbereich Förderschulen	7851	22	

Bezeichnung	Konto	Produktb./ Produktgr.	Betrag
Auszahlungen für Hochbaumaßnahmen im Produktbereich Berufsbildende Schulen	7851	23	
Auszahlungen für Hochbaumaßnahmen im Produktbereich Weitere schulische Aufgaben	7851	24	
Auszahlungen für Hochbaumaßnahmen in der Produktgruppe Sportstätten und Bäder	7851	424	
Auszahlungen für Hochbaumaßnahmen in der Produktgruppe Räumliche Planungs- und Entwicklungsmaßnahmen	7851	511	
Auszahlungen für Hochbaumaßnahmen in der Produktgruppe Bau- und Grundstücksordnung	7851	521	
Auszahlungen für Hochbaumaßnahmen in der Produktgruppe Wohnbauförderung	7851	522	
Auszahlungen für Hochbaumaßnahmen in der Produktgruppe Elektrizitätsversorgung	7851	531	
Auszahlungen für Hochbaumaßnahmen in der Produktgruppe Gasversorgung	7851	532	
Auszahlungen für Hochbaumaßnahmen in der Produktgruppe Wasserversorgung	7851	533	
Auszahlungen für Hochbaumaßnahmen in der Produktgruppe Fernwärmeversorgung	7851	534	
Auszahlungen für Hochbaumaßnahmen in der Produktgruppe Kombinierte Versorgung	7851	535	
Auszahlungen für Hochbaumaßnahmen in der Produktgruppe Abfallwirtschaft	7851	537	
Auszahlungen für Hochbaumaßnahmen in der Produktgruppe Abwasserbeseitigung	7851	538	
Auszahlungen für Hochbaumaßnahmen in der Produktgruppe Gemeindestraßen	7851	541	
Auszahlungen für Hochbaumaßnahmen in der Produktgruppe Kreisstraßen	7851	542	
Auszahlungen für Hochbaumaßnahmen in der Produktgruppe Landesstraßen	7851	543	
Auszahlungen für Hochbaumaßnahmen in der Produktgruppe Bundesstraßen	7851	544	
Auszahlungen für Hochbaumaßnahmen in der Produktgruppe ÖPNV	7851	547	
Auszahlungen für Hochbaumaßnahmen in der Produktgruppe Sonstiger Personen- und Güterverkehr	7851	548	
Auszahlungen für Tiefbaumaßnahmen	7852		
Auszahlungen für Tiefbaumaßnahmen in der Produktgruppe Verwaltungssteuerung und Service	7852	111	
Auszahlungen für Tiefbaumaßnahmen im Produktbereich Allgemeinbildende Schulen	7852	21	
Auszahlungen für Tiefbaumaßnahmen im Produktbereich Förderschulen	7852	22	
Auszahlungen für Tiefbaumaßnahmen im Produktbereich Berufsbildende Schulen	7852	23	
Auszahlungen für Tiefbaumaßnahmen im Produktbereich Weitere schulische Aufgaben	7852	24	
Auszahlungen für Tiefbaumaßnahmen in der Produktgruppe Sportstätten und Bäder	7852	424	
Auszahlungen für Tiefbaumaßnahmen in der Produktgruppe Räumliche Planungs- und Entwicklungsmaßnahmen	7852	511	
Auszahlungen für Tiefbaumaßnahmen in der Produktgruppe Bau- und Grundstücksordnung	7852	521	
Auszahlungen für Tiefbaumaßnahmen in der Produktgruppe Wohnbauförderung	7852	522	
Auszahlungen für Tiefbaumaßnahmen in der Produktgruppe Elektrizitätsversorgung	7852	531	
Auszahlungen für Tiefbaumaßnahmen in der Produktgruppe Gasversorgung	7852	532	
Auszahlungen für Tiefbaumaßnahmen in der Produktgruppe Wasserversorgung	7852	533	
Auszahlungen für Tiefbaumaßnahmen in der Produktgruppe Fernwärmeversorgung	7852	534	
Auszahlungen für Tiefbaumaßnahmen in der Produktgruppe Kombinierte Versorgung	7852	535	
Auszahlungen für Tiefbaumaßnahmen in der Produktgruppe Abfallwirtschaft	7852	537	
Auszahlungen für Tiefbaumaßnahmen in der Produktgruppe Abwasserbeseitigung	7852	538	
Auszahlungen für Tiefbaumaßnahmen in der Produktgruppe Gemeindestraßen	7852	541	
Auszahlungen für Tiefbaumaßnahmen in der Produktgruppe Kreisstraßen	7852	542	
Auszahlungen für Tiefbaumaßnahmen in der Produktgruppe Landesstraßen	7852	543	
Auszahlungen für Tiefbaumaßnahmen in der Produktgruppe Bundesstraßen	7852	544	
Auszahlungen für Tiefbaumaßnahmen in der Produktgruppe ÖPNV	7852	547	
Auszahlungen für Tiefbaumaßnahmen in der Produktgruppe Sonstiger Personen- und Güterverkehr	7852	548	
Auszahlungen für sonstige Baumaßnahmen	7853		
Auszahlungen für sonstige Baumaßnahmen in der Produktgruppe Verwaltungssteuerung und Service	7853	111	
Auszahlungen für sonstige Baumaßnahmen im Produktbereich Allgemeinbildende Schulen	7853	21	
Auszahlungen für sonstige Baumaßnahmen im Produktbereich Förderschulen	7853	22	
Auszahlungen für sonstige Baumaßnahmen im Produktbereich Berufsbildende Schulen	7853	23	
Auszahlungen für sonstige Baumaßnahmen im Produktbereich Weitere schulische Aufgaben	7853	24	
Auszahlungen für sonstige Baumaßnahmen in der Produktgruppe Sportstätten und Bäder	7853	424	

Bezeichnung	Konto	Produktb./ Produktgr.	Betrag
Auszahlungen für sonstige Baumaßnahmen in der Produktgruppe Räumliche Planungs- und Entwicklungsmaßnahmen	7853	511	
Auszahlungen für sonstige Baumaßnahmen in der Produktgruppe Bau- und Grundstücksordnung	7853	521	
Auszahlungen für sonstige Baumaßnahmen in der Produktgruppe Wohnbauförderung	7853	522	
Auszahlungen für sonstige Baumaßnahmen in der Produktgruppe Elektrizitätsversorgung	7853	531	
Auszahlungen für sonstige Baumaßnahmen in der Produktgruppe Gasversorgung	7853	532	
Auszahlungen für sonstige Baumaßnahmen in der Produktgruppe Wasserversorgung	7853	533	
Auszahlungen für sonstige Baumaßnahmen in der Produktgruppe Fernwärmeversorgung	7853	534	
Auszahlungen für sonstige Baumaßnahmen in der Produktgruppe Kombinierte Versorgung	7853	535	
Auszahlungen für sonstige Baumaßnahmen in der Produktgruppe Abfallwirtschaft	7853	537	
Auszahlungen für sonstige Baumaßnahmen in der Produktgruppe Abwasserbeseitigung	7853	538	
Auszahlungen für sonstige Baumaßnahmen in der Produktgruppe Gemeindestraßen	7853	541	
Auszahlungen für sonstige Baumaßnahmen in der Produktgruppe Kreisstraßen	7853	542	
Auszahlungen für sonstige Baumaßnahmen in der Produktgruppe Landesstraßen	7853	543	
Auszahlungen für sonstige Baumaßnahmen in der Produktgruppe Bundesstraßen	7853	544	
Auszahlungen für sonstige Baumaßnahmen in der Produktgruppe ÖPNV	7853	547	
Auszahlungen für sonstige Baumaßnahmen in der Produktgruppe Sonstiger Personen- und Güterverkehr	7853	548	
Sonstige Investitionsauszahlungen	7891		
Auszahlungen aus Finanzierungstätigkeit	79		
Auszahlungen zur Tilgung von Anleihen	7911		
Tilgung von Krediten für Investitionen und Investitionsfördermaßnahmen	792		
Tilgung von Krediten für Investitionen und Investitionsfördermaßnahmen beim Bund	7920		
Tilgung von Krediten für Investitionen und Investitionsfördermaßnahmen beim Land	7921		
Tilgung von Krediten für Investitionen und Investitionsfördermaßnahmen bei Gemeinden und Gemeindeverbänden	7922		
Tilgung von Krediten für Investitionen und Investitionsfördermaßnahmen bei Zweckverbänden und dgl.	7923		
Tilgung von Krediten für Investitionen und Investitionsfördermaßnahmen bei gesetzlichen Sozialversicherungen	7924		
Tilgung von Krediten für Investitionen und Investitionsfördermaßnahmen bei verbundenen Unternehmen, Beteiligungen und Sondervermögen	7925		
Tilgung von Krediten für Investitionen und Investitionsfördermaßnahmen bei öffentlichen Sonderrechnungen	7926		
Tilgung von Krediten für Investitionen und Investitionsfördermaßnahmen bei Kreditinstituten	7927		
Tilgung von Krediten für Investitionen und Investitionsfördermaßnahmen beim sonstigen inländischen Bereich	7928		
Tilgung von Krediten für Investitionen und Investitionsfördermaßnahmen beim sonstigen ausländischen Bereich	7929		
Tilgung sonstiger Wertpapiersschulden	7941		
Gewährung von Ausleihungen	795		
Gewährung von Ausleihungen an Bund	7950		
Gewährung von Ausleihungen an Land	7951		
Gewährung von Ausleihungen an Gemeinden und Gemeindeverbände	7952		
Gewährung von Ausleihungen an Zweckverbände und dgl.	7953		
Gewährung von Ausleihungen an gesetzliche Sozialversicherungen	7954		
Gewährung von Ausleihungen an verbundene Unternehmen, Beteiligungen und Sondervermögen	7955		
Gewährung von Ausleihungen an öffentliche Sonderrechnungen	7956		
Gewährung von Ausleihungen an Kreditinstitute	7957		
Gewährung von Ausleihungen an sonstige inländische Bereiche	7958		
Gewährung von Ausleihungen an sonstige ausländische Bereiche	7959		

Bezeichnung	Konto	Betrag
Anleihen	3011	
Verbindlichkeiten aus Krediten für Investitionen und Investitionsfördermaßnahmen	321	
Verbindlichkeiten aus Krediten für Investitionen und Investitionsfördermaßnahmen beim Bund	3210	
Verbindlichkeiten aus Krediten für Investitionen und Investitionsfördermaßnahmen beim Land	3211	
Verbindlichkeiten aus Krediten für Investitionen und Investitionsfördermaßnahmen bei Gemeinden und Gemeindeverbänden	3212	
Verbindlichkeiten aus Krediten für Investitionen und Investitionsfördermaßnahmen bei Zweckverbänden und dgl.	3213	
Verbindlichkeiten aus Krediten für Investitionen und Investitionsfördermaßnahmen bei gesetzlichen Sozialversicherungen	3214	
Verbindlichkeiten aus Krediten für Investitionen und Investitionsfördermaßnahmen bei verbundenen Unternehmen, Beteiligungen und Sondervermögen	3215	
Verbindlichkeiten aus Krediten für Investitionen und Investitionsfördermaßnahmen bei öffentlichen Sonderrechnungen	3216	
Verbindlichkeiten aus Krediten für Investitionen und Investitionsfördermaßnahmen bei Kreditinstituten	3217	
Verbindlichkeiten aus Krediten für Investitionen und Investitionsfördermaßnahmen beim sonstigen inländischen Bereich	3218	
Verbindlichkeiten aus Krediten für Investitionen und Investitionsfördermaßnahmen beim sonstigen ausländischen Bereich	3219	
Cash-Pooling/Einheitskassen/Amtskassen im öffentlichen Bereich		
Cash-Pool-Führer (CF): Verbindlichkeiten gegenüber zuführenden Einheiten	P1689	
beim Bund	P1619	
Bei Ländern	P1629	
bei Gemeinden/Gemeindeverbänden	P1639	
bei Zweckverbänden und dergleichen	P1649	
bei der gesetzlichen Sozialversicherung	P1659	
bei verbundenen Unternehmen, Beteiligungen und Sondervermögen	P1669	
bei sonstigen öffentlichen Sonderrechnungen	P1679	
Cash-Pool-Einheit (CE): für eigene Liquiditätsbedarf entnommene Mittel	P1789	
beim Bund	P1719	
Bei Ländern	P1729	
bei Gemeinden/Gemeindeverbänden	P1739	
bei Zweckverbänden und dergleichen	P1749	
bei der gesetzlichen Sozialversicherung	P1759	
bei verbundenen Unternehmen, Beteiligungen und Sondervermögen	P1769	
bei sonstigen öffentlichen Sonderrechnungen	P1779	
Verbindlichkeiten aus Liquiditätskrediten	331	
Verbindlichkeiten aus Liquiditätskrediten beim Bund	3310	
Verbindlichkeiten aus Liquiditätskrediten beim Land	3311	
Verbindlichkeiten aus Liquiditätskrediten bei Gemeinden und Gemeindeverbänden	3312	
Verbindlichkeiten aus Liquiditätskrediten bei Zweckverbänden und dgl.	3313	
Verbindlichkeiten aus Liquiditätskrediten bei gesetzlichen Sozialversicherungen	3314	
Verbindlichkeiten aus Liquiditätskrediten bei verbundenen Unternehmen, Beteiligungen und Sondervermögen	3315	
Verbindlichkeiten aus Liquiditätskrediten bei öffentlichen Sonderrechnungen	3316	
Verbindlichkeiten aus Liquiditätskrediten bei Kreditinstituten	3317	
Verbindlichkeiten aus Liquiditätskrediten beim sonstigen inländischen Bereich	3318	
Verbindlichkeiten aus Liquiditätskrediten beim sonstigen ausländischen Bereich	3319	
darunter beim nicht-öffentlichen Bereich:		
Cash-Pool-Führer (CF): für Cash-Pool-Einheiten aufgenommene Kassenkredite	P1609	
Sonstige Wertpapierschulden	3711	

Bezeichnung	Merkmal	Prozent
Hebesätze lt. Haushaltssatzung		
Grundsteuer A	H11	
Grundsteuer B	H21	
Gewerbesteuer	H31	
Umlagesätze der Landkreise		
Kreisumlagesatz	U11	
Kreisumlagesatz zur Steuerkraftzahl Grundsteuer A	U111	
Kreisumlagesatz zur Steuerkraftzahl Grundsteuer B	U112	
Kreisumlagesatz zur Steuerkraftzahl Gewerbesteuer	U113	
Kreisumlagesatz zur Steuerkraftzahl Gemeindeanteile an der Einkommensteuer	U114	
Kreisumlagesatz zur Steuerkraftzahl Gemeindeanteile an der Umsatzsteuer	U115	
Kreisumlagesatz aus den Schlüsselzuweisungen	U116	
Umlagesätze der Verbandsgemeinden		
Verbandsgemeindeumlagesatz	V11	
Verbandsgemeindeumlagesatz zur Steuerkraftzahl Grundsteuer A	V111	
Verbandsgemeindeumlagesatz zur Steuerkraftzahl Grundsteuer B	V112	
Verbandsgemeindeumlagesatz zur Steuerkraftzahl Gewerbesteuer	V113	
Verbandsgemeindeumlagesatz zur Steuerkraftzahl Gemeindeanteile an der Einkommensteuer	V114	
Verbandsgemeindeumlagesatz zur Steuerkraftzahl Gemeindeanteile an der Umsatzsteuer	V115	
Verbandsgemeindeumlagesatz aus den Schlüsselzuweisungen	V116	
Anteil der Investitionspauschale gemäß § 16 Abs. 4 FAG	V117	

Bezeichnung	Merkmal	Betrag
Bargeld und Einlagen		
Bargeld und Einlagen - Bestand zum Quartalsende	T15	
Bargeld und Einlagen - Bestand zum Quartalsende des Vorquartals	T16	
Finanzderivate		
Finanzderivate - geleistete Zahlungen	T61	
Finanzderivate - erhaltene Zahlungen	T65	
Sonstige Forderungen		
Sonstige Forderungen - Bestand zum Quartalsende	T75	
Sonstige Forderungen - Bestand zum Quartalsende des Vorquartals	T76	

Veröffentlichungen im Statistischen Landesamt Sachsen-Anhalt

Im Monat Februar 2022 erschienen

Bestell-Nr.	Kennziffer/Periodizität	Titel	Preis Print (in EUR)
6 V 000	V	PDF-Datei Verzeichnis der Veröffentlichungen 2022	-
1 Z 0 03	Z	Statistisches Monatsheft 02/22	5,50
3 A 6 01	A VI j/21	Sozialversicherungspflichtig Beschäftigte Stichtag: 30.06.2021	8,00
3 C 4 21	C IV 10j/2020	Landwirtschaftszählung 2020 Teil 4: Eigentums- und Pachtverhältnisse, Arbeitskräfte, Berufsbildung, Hofnachfolge, ökologischer Landbau mit Arbeitskräften und Pacht	20,00
3 E 1 02	E I m-11/21	Tätige Personen, Umsatz im Verarbeitenden Gewerbe sowie im Bergbau und der Gewinnung von Steinen und Erden November 2021: vorläufige Ergebnisse Betriebe mit 50 und mehr tätigen Personen	5,00
3 E 2 01	E II m-11/21	Umsatz, Tätige Personen, Auftragseingang und Auftragsbestand im Baugewerbe November 2021	2,50
3 G 1 01	G I m-10/21	Entwicklung von Umsatz und Beschäftigten im Einzelhandel Oktober 2021, vorläufige Ergebnisse	2,00
3 G 1 01	G I m-11/21	Entwicklung von Umsatz und Beschäftigten im Einzelhandel November 2021, vorläufige Ergebnisse	2,00
3 G 1 03	G I m-09/21	Entwicklung von Umsatz und Beschäftigten im Kraftfahrzeughandel September 2021, vorläufige Ergebnisse	2,00
3 G 4 01	G IV m-11/21	Gäste und Übernachtungen im Reiseverkehr, Beherbergungskapazität November 2021, Januar bis November 2021, vorläufige Ergebnisse	6,00
3 G 4 02	G IV m-10/21	Entwicklung von Umsatz und Beschäftigten im Gastgewerbe Oktober 2021, vorläufige Ergebnisse	2,00
3 H 1 01	H I m-06/21	Straßenverkehrsunfälle Juni 2021: vorläufige Ergebnisse	6,00
3 H 1 05	H I vj-02/21	Fahrgäste und Beförderungsleistungen im Schienennahverkehr und im gewerblichen Omnibuslinienverkehr II. Quartal 2021, vorläufige Ergebnisse	1,50
3 H 1 05	H I vj-03/21	Fahrgäste und Beförderungsleistungen im Schienennahverkehr und im gewerblichen Omnibuslinienverkehr III. Quartal 2021, vorläufige Ergebnisse	1,50
3 H 1 06	H I j/20	Personenbeförderung im Nahverkehr auf Schienen und Straßen sowie Fernverkehr mit Omnibussen Jahr 2020	2,50
3 H 2 01	H II m-10/21	Binnenschifffahrt Oktober 2021	4,00
3 L 2 02	L II j/2020	Gemeindefinanzen, Einzahlungen und Auszahlungen; Jahresrechnungsstatistik 2020	18,00
3 L 4 03	L IV j/17	Das lohn- und einkommensteuerpflichtige Einkommen und seine Besteuerung: Ergebnisse der Lohn- und Einkommensteuerstatistik Jahr 2017	8,00
3 L 4 08	L IV j/16	Ergebnisse der Statistik über Personengesellschaften und Gemeinschaften Jahr 2016	5,00
3 M 1 01	M I vj-04/21	Verbraucherpreisindex Dezember 2021	4,50
3 Q 3 01	Q III j/19	Investitionen für den Umweltschutz im Verarbeitenden Gewerbe sowie im Bergbau und der Gewinnung von Steinen und Erden Jahr 2019	4,00
3 Q 4 01	Q IV j/20	Bestimmte klimawirksame Stoffe Jahr 2020	4,50



Bestellnummer: 3L201

<https://statistik.sachsen-anhalt.de>



L II
j/21