

Statistischer Bericht



Gemeindefinanzen

Einzahlungen und Auszahlungen

Jahresrechnungsstatistik 2020



SACHSEN-ANHALT

Statistisches Landesamt



Gemeindefinanzen

Einzahlungen und
Auszahlungen

Jahresrechnungsstatistik 2020

Land Sachsen-Anhalt

Inhaltsverzeichnis		Seite
	Vorbemerkungen	5
	Abkürzungsverzeichnis	9
	Darstellung - Ergebnis der Jahresrechnungsstatistik 2020	
	Finanzrechnung kommunale Kernhaushalte insgesamt nach Landessystematik	10
	Darstellung - Saldo laufende Rechnung nach kommunalen Gruppen und Landessystematik	11
1.	Landessystematik	12
1.1	Ergebnisse der Jahresrechnungsstatistik im Jahr 2020 nach kommunalen Gruppen und Arten	12
1.1.1	Landessystematik Finanzrechnung mit landesspezifischem Finanzierungssaldo der kommunalen Gruppen	12
1.1.2	Landessystematik Finanzrechnung mit landesspezifischem Finanzierungssaldo der kommunalen Gruppen in EUR je Einwohner/-in	13
1.1.3	Landessystematik Finanzrechnung mit landesspezifischem Finanzierungssaldo der kommunalen Gruppen nach Produktklassen	14
1.1.3.1	Landessystematik Finanzrechnung mit landesspezifischem Finanzierungssaldo kommunale Kernhaushalte insgesamt nach Produktklassen	14
1.1.3.2	Landessystematik Finanzrechnung mit landesspezifischem Finanzierungssaldo kreisfreie Städte nach Konten und Produkten nach Produktklassen	16
1.1.3.3	Landessystematik Finanzrechnung mit landesspezifischem Finanzierungssaldo Landkreise nach Konten und Produkten nach Produktklassen	18
1.1.3.4	Landessystematik Finanzrechnung mit landesspezifischem Finanzierungssaldo kreisangehörige Gemeinden einschließlich Verbandsgemeinden nach Produktklassen	20
1.1.4	Landessystematik Finanzrechnung mit landesspezifischem Finanzierungssaldo der kommunalen Gruppen nach Produktklassen in EUR je Einwohner/-in	22
1.1.4.1	Landessystematik Finanzrechnung mit landesspezifischem Finanzierungssaldo kommunale Kernhaushalte insgesamt nach Produktklassen in EUR je Einwohner/-in	22
1.1.4.2	Landessystematik Finanzrechnung mit landesspezifischem Finanzierungssaldo kreisfreie Städte nach Produktklassen in EUR je Einwohner/-in	24
1.1.4.3	Landessystematik Finanzrechnung mit landesspezifischem Finanzierungssaldo Landkreise nach Produktklassen in EUR je Einwohner/-in	26
1.1.4.4	Landessystematik Finanzrechnung mit landesspezifischem Finanzierungssaldo kreisangehörige Gemeinden einschließlich Verbandsgemeinden nach Produktklassen in EUR je Einwohner/-in	28
1.2	Entwicklung der Ein- und Auszahlungen und Saldo Jahr 2020 im Vergleich zum Vorjahr	30
1.2.1	Landessystematik Entwicklung Finanzrechnung kommunale Kernhaushalte insgesamt	30
1.2.2	Landessystematik Entwicklung Finanzrechnung kreisfreie Städte	31
1.2.3	Landessystematik Entwicklung Finanzrechnung Landkreise	32
1.2.4	Landessystematik Entwicklung Finanzrechnung kreisangehörige Gemeinden einschließlich Verbandsgemeinden	33
1.3	Zuordnungsschlüssel und Produktübersicht	34
1.3.1	Zuordnungsschlüssel Tabellen 1.1 und 1.2	34
1.3.2	Produktübersicht gemäß Produktrahmenplan des Landes Sachsen-Anhalt	35
1.4	Nettoergebnisse der Jahresrechnungsstatistik im Jahr 2020 nach Gebietskörperschaftsgruppen und Konten	36
1.4.1	Landessystematik Finanzrechnung netto mit landesspezifischem Finanzierungssaldo der kommunalen Gruppen	36
1.4.2	Landessystematik Finanzrechnung netto mit landesspezifischem Finanzierungssaldo der kommunalen Gruppen in EUR je Einwohner/-in	37

1.5	Entwicklung der jahresrechnungsmäßigen Nettoein- und Nettoauszahlungen und Saldo Jahr 2020 im Vergleich zum Vorjahr	38
1.5.1	Landessystematik Entwicklung Finanzrechnung netto kommunale Kernhaushalte insgesamt	38
1.5.2	Landessystematik Entwicklung Finanzrechnung netto kreisfreie Städte	39
1.5.3	Landessystematik Entwicklung Finanzrechnung netto Landkreise	40
1.5.4	Landessystematik Entwicklung Finanzrechnung netto kreisangehörige Gemeinden einschließlich Verbandsgemeinden	41
1.6	Zuordnungsschlüssel Netto-Tabellen 1.4 und 1.5	42
1.7	Unterschiede Zuordnung Finanzrechnung zu Finanzrechnung netto	43
1.8	Jahresrechnungsstatistik - alle Merkmale für das Jahr 2020 nach kommunalen Gruppen	44
1.8.1	Konten/Produktklassen kommunale Kernhaushalte insgesamt	44
1.8.1.1	Entwicklung Einzahlungen kommunale Kernhaushalte insgesamt	44
1.8.1.2	Entwicklung Auszahlungen kommunale Kernhaushalte insgesamt	48
1.8.1.3	Einzahlungen kommunale Kernhaushalte insgesamt nach Produktklassen	52
1.8.1.4	Auszahlungen kommunale Kernhaushalte insgesamt nach Produktklassen	60
1.8.2	Konten/Produktklassen kreisfreie Städte	68
1.8.2.1	Entwicklung Einzahlungen kreisfreie Städte	68
1.8.2.2	Entwicklung Auszahlungen kreisfreie Städte	72
1.8.2.3	Einzahlungen kreisfreie Städte nach Produktklassen	76
1.8.2.4	Auszahlungen kreisfreie Städte nach Produktklassen	84
1.8.3	Konten/Produktklassen Landkreise	92
1.8.3.1	Entwicklung Einzahlungen Landkreise	92
1.8.3.2	Entwicklung Auszahlungen Landkreise	96
1.8.3.3	Einzahlungen Landkreise nach Produktklassen	100
1.8.3.4	Auszahlungen Landkreise nach Produktklassen	108
1.8.4	Konten/Produktklassen kreisangehörige Gemeinden einschließlich Verbandsgemeinden	116
1.8.4.1	Entwicklung Einzahlungen kreisangehörige Gemeinden einschließlich Verbandsgemeinden	116
1.8.4.2	Entwicklung Auszahlungen kreisangehörige Gemeinden einschließlich Verbandsgemeinden	120
1.8.4.3	Einzahlungen kreisangehörige Gemeinden einschließlich Verbandsgemeinden nach Produktklassen	124
1.8.4.4	Auszahlungen kreisangehörige Gemeinden einschließlich Verbandsgemeinden nach Produktklassen	132
2.	Bundessystematik	140
2.1	Ergebnisse der Jahresrechnungsstatistik im Jahr 2020 nach kommunalen Gruppen und Arten	140
2.1.1	Eckwerte der kommunalen Gruppen - Einzahlungen	140
2.1.2	Eckwerte der kommunalen Gruppen - Auszahlungen und Finanzierungstätigkeit	141
2.1.3	Eckwerte der kommunalen Gruppen - Einzahlungen in EUR je Einwohner/-in	142
2.1.4	Eckwerte der kommunalen Gruppen - Auszahlungen und Finanzierungstätigkeit in EUR je Einwohner/-in	143
2.2	Entwicklung der jahresrechnungsmäßigen Ein- und Auszahlungen und Saldo für das Jahr 2020 im Vergleich zum Vorjahr	144
2.2.1	Entwicklung Eckwerte kommunale Kernhaushalte insgesamt	144
2.2.1.1	Entwicklung Eckwerte kommunale Kernhaushalte insgesamt - Einzahlungen	144
2.2.1.2	Entwicklung Eckwerte kommunale Kernhaushalte insgesamt - Auszahlungen und Finanzierungstätigkeit	145
2.2.2	Entwicklung Eckwerte kreisfreie Städte	146
2.2.2.1	Entwicklung Eckwerte kreisfreie Städte - Einzahlungen	146
2.2.2.2	Entwicklung Eckwerte kreisfreie Städte - Auszahlungen und Finanzierungstätigkeit	147
2.2.3	Entwicklung Eckwerte Landkreise	148

2.2.3.1	Entwicklung Eckwerte Landkreise - Einzahlungen	148
2.2.3.2	Entwicklung Eckwerte Landkreise - Auszahlungen und Finanzierungstätigkeit	149
2.2.4	Entwicklung Eckwerte kreisangehörige Gemeinden einschließlich Verbandsgemeinden	150
2.2.4.1	Entwicklung Eckwerte kreisangehörige Gemeinden einschließlich Verbandsgemeinden - Einzahlungen	150
2.2.4.2	Entwicklung Eckwerte kreisangehörige Gemeinden einschließlich Verbandsgemeinden - Auszahlungen und Finanzierungstätigkeit	151
2.3	Zuordnungsschlüssel	152
2.3.1	Zuordnungsschlüssel Einzahlungen Tabellen 2.1 und 2.2	152
2.3.2	Zuordnungsschlüssel Auszahlungen und Finanzierungstätigkeit Tabellen 2.1 und 2.2	153
3.	Unterschiede Zuordnung	154
3.1	Unterschiede Zuordnung Landessystematik zur Bundessystematik	154
3.1.1	Zuordnung	154
3.1.2	Erläuterungen	155
3.2	Unterschiede Zuordnung Bundessystematik zur Landessystematik	156
3.2.1	Zuordnung - Einzahlungen	156
3.2.2	Zuordnung - Auszahlungen	157
4.	Finanzstatistische Kennzahlen	158
4.1	Einführung	158
4.2	Indikatoren Auszahlungen	158
4.2.1	Bezugsgröße Gesamtauszahlungen	158
4.2.2	Indikator - Investitionsquote	159
4.2.3	Indikator - Personalausgabenquote	160
4.2.4	Indikator - Zinsausgabenquote	161
4.3	Indikatoren Einzahlungen	162
4.3.1	Bezugsgröße Gesamteinzahlungen	162
4.3.2	Indikator - Steuereinnahmequote	163
4.4	Indikatoren Finanzierung	164
4.4.1	Indikator - Deckungsgrad	164
4.4.2	Indikator - Investitionszuweisungsquote	165
4.5	Indikator Belastung - Sozialleistungsquote	166
	 Anhang	
A 1	Qualitätsbericht "Rechnungsergebnisse der Kernhaushalte der Gemeinden und Gemeindeverbände"	

Vorbemerkungen

Die jährliche Statistik der Ausgaben und Einnahmen der Kommunen (Jahresrechnungsstatistik) bietet einen Einblick in die Finanzwirtschaft der Gemeinden, Verbandsgemeinden und Landkreise.

Erhoben werden die Ein- und Auszahlungen entsprechend der Finanzrechnung nach Konten und Produktgruppen der Haushaltssystematiken des Landes Sachsen-Anhalt. Die Zusammenführung zu einem einheitlichen Bundesergebnis erfolgt über Zuordnungsschlüssel.

Mit dem Beschluss des Landtages von Sachsen-Anhalt vom 22. März 2006 wurden die Grundlagen für die Umstellung des Rechnungswesens in den Kommunen geschaffen. Die Einführung des "Neuen kommunalen Haushalts- und Rechnungswesens" mit der "Doppelten Buchführung in Konten" in den Kommunen (Doppik) wurde 2014 in den sachsen-anhaltischen Kommunen abgeschlossen. Damit einher ging die Umstellung der statistischen Abrechnung von der Kameralistik auf die Doppik. In der Jahresrechnungsstatistik werden ab dem Berichtsjahr 2015 ausschließlich doppische Meldungen verarbeitet.

Mit dem Gesetz über die Grundsätze der Neugliederung der Gemeinden im Land Sachsen-Anhalt vom 14. Februar 2008 begann eine weitreichende Gebietsreform. Die gesetzlichen Grundlagen für die Doppikeinführung und die Veränderung der Gebietsstruktur sind auf den Internetseiten des Statistischen Landesamtes abrufbar. Beide Maßnahmen wirkten sich auf die Ergebnisse der Finanzstatistiken aus.

Das Rechnungswesen von Einrichtungen mit doppischer Buchführung, die außerhalb der Kernhaushalte der Kommunen geführt werden, ist in den Auswertungen nicht berücksichtigt. Der unterschiedliche Ausgliederungsstand und die zugehörigen Zeitpunkte wirken sich auf die Vergleichbarkeit aus. Die Erhebung der Einheiten mit kaufmännischer Buchführung erfolgt mit der Jahresabschlussstatistik.

Die Ergebnisse werden in dieser Veröffentlichung nach Landes- und nach Bundessystematik dargestellt. Die Zusammenfassungen erfolgen nach Gebietskörperschaftsgruppen. Vergleiche zum Vorjahr sind abgebildet.

Systematik der Tabellen

Im **ersten Tabellenteil** sind die statistischen Ergebnisse der Finanzrechnung nach dem geltendem Recht in Sachsen-Anhalt dargestellt. Die Erfassung der verbindlichen Konten und Produkte erfolgt nach den Haushaltssystematiken des Landes Sachsen-Anhalt.

Tabellen 1.1 bis 1.3

Es erfolgt eine korrekte Abgrenzung der Ein- und Auszahlungen nach Landessystematik. Diese sind in 1 000 EUR und getrennt voneinander dargestellt, mit Ausnahme der gesetzlich zugelassenen Vorabverrechnungen durch die Kommunen. Die Tabelle 1.3.1 zeigt, welche Kontengruppen und Konten in den Positionen enthalten sind und wie die Berechnungen durchgeführt werden. Die Nummerierung erfolgt unter der Abkürzung LD, welche für Land Doppik steht. In Tabelle 1.3.2 werden die Produktklassen und Produktbereiche mit den zugehörigen Produktgruppen dargestellt.

Tabellen 1.4 bis 1.6

Für Analysezwecke erfolgt eine weitere Darstellung, die als Landessystematik netto betitelt ist. Die Übersicht ist komprimiert, es werden nur die erforderlichen Informationen ausgegeben. Auf nachrichtliche Angaben wird weitestgehend verzichtet, um eine Dopplung gegenüber den vorherigen Tabellen zu vermeiden. In dieser Auswertung sind spezielle korrespondierende Konten verrechnet. Zum einen die Gewerbesteuer mit der Gewerbesteuerumlage (Konto 6013 abzgl. Konto 7341), da sie direkt die Steuer- und Finanzkraft sowie die Steuer-schätzung beeinflusst. Zum anderen die positiven und die negativen Schlüsselzuweisungen der Kommunen (Konto 6111 abzgl. Konto 7371), die sich aus dem kommunalen Finanzausgleich des Landes Sachsen-Anhalt

ergeben. Diese sind weder Einzahlungen im Land noch dessen Auszahlungen. Die Tabelle 1.6 zeigt, entsprechend der Tabelle 1.3.1, welche Konten und Kontengruppen in den Positionen enthalten sind und wie die Berechnungen durchgeführt werden. Die Nummerierung erfolgt unter der Abkürzung LDn, welche für Land Doppik netto steht.

Tabelle 1.7

Hier sind die Unterschiede der beiden Varianten nach Landessystematik, LD und LDn, dargestellt.

Tabelle 1.8

Alle Konten sind mit den Beträgen nach dem für das Berichtsjahr gültigen Kontenrahmenplan und den kommunalen Gruppen aufgelistet. Ebenfalls in der Tabelle 1.8 sind die Einzahlungen und Auszahlungen nach Produkten enthalten. Die Systematik der Tabellen 1.1 bis 1.6 entspricht geringfügig nicht der Systematik der Tabelle 1.8. Während die Tabelle 1.8 identisch mit der Abgrenzung des Kontenrahmenplanes des Landes Sachsen-Anhalt ist, wurden in den vorhergehenden Tabellen zum Teil andere Entscheidungen für die Ausweisung getroffen. Beispielsweise wurden Ausgleichsleistungen (Kontengruppe 605) in den Zusammenfassungen nicht dem Kontenbereich Steuern und ähnliche Abgaben (60) zugeordnet, sondern systematisch dem Kontenbereich Zuwendungen und Allgemeine Umlagen (61). In Folge kommt es zu unterschiedlichen Beträgen für die Steuern und ähnliche Abgaben in den Tabellen 1.1 bis 1.6 gegenüber der Einzeldarstellung in Tabelle 1.8.

Der **zweite Tabellenteil** bietet einen Überblick über die Ergebnisse nach Bundessystematik. Der für die statistische Abrechnung 2020 verbindliche Kontenrahmenplan des Bundes entspricht nicht dem Kontenrahmenplan des Landes Sachsen-Anhalt. In Folge kommt es zu Unterschieden in den Ergebnissen des Landes und den Veröffentlichungen des Bundesamtes. Die Überführung des Landesergebnisses in das Bundesergebnis erfolgt mittels Schlüsselbrücken (Umsetzern). Das Statistische Bundesamt veröffentlicht die Ergebnisse in der Fachserie 14 Reihe 3.3.1. Die sogenannten Eckwertetabellen im zweiten Tabellenteil sind bundeseinheitlich abgestimmt. Sie beruhen auf den für die Systematiken des Bundes angepassten Landesergebnissen. Die dafür notwendigen Umrechnungen sind über die Zuordnungsschlüssel nachvollziehbar.

Die Tabellen des **dritten Tabellenteils** enthalten die Unterschiede zwischen der Landessystematik Doppik (Variante 1) und der Bundessystematik. Die Unterschiede zur Landessystematik Doppik netto sind im Teil der Landestabellen erläutert.

Finanzstatistische Kennzahlen

Finanzstatistische Kennzahlen (Indikatoren) werden sowohl von nationalen Gremien wie dem Stabilitätsrat als auch von internationalen Institutionen wie Eurostat (Statistisches Amt der Europäischen Union) zur Beurteilung der finanziellen Haushaltssituation von Bund, Ländern, Kommunen, gesetzlichen Sozialversicherungen und des Öffentlichen Gesamthaushalts insgesamt herangezogen. Auch viele Nutzer der Finanzstatistiken berechnen Indikatoren und verwenden diese z. B. in Artikeln und Publikationen. Um die Einheitlichkeit von Verfahren und Interpretation sicherzustellen, sind die Berechnungen bundeseinheitlich. Die Vorgaben zur Berechnung der einzelnen Indikatoren werden im **vierten Teil** detailliert dargestellt, ebenso die Beschreibung der Aussagen, die durch die Ausprägung der einzelnen Indikatoren möglich sind. Die Indikatoren werden ökonomisch definiert und nicht anhand rechtlicher Normen, wie sie beispielsweise in den Haushaltsordnungen vorgegeben sind. Gründe dafür sind unter anderem mögliche Doppelzählungen und abweichende Definitionen in den verschiedenen Systematiken.

Einzelergebnisse

Für die in diesem Bericht aufgeführten berechneten Ergebnistabellen (Eckwerte) stehen die Daten der einzelnen Landkreise, kreisfreien Städte, Einheitsgemeinden und Verbandsgemeinden einschließlich der angehörigen Gemeinden, in Excel-Form zur Verfügung. Die untersten beiden Verwaltungsebenen (Verbandsgemeinde

und verbandsgemeindeangehörige Gemeinden) sind dabei aus Gründen der Vergleichbarkeit zusammengefasst. Für die Ergebnisse der Tabellen 1.8 und 4 wird die auszugsweise Bereitstellung auf Anfrage geprüft.

Gesetzliche Grundlagen der Erhebung

- Gesetz über die Statistiken der öffentlichen Finanzen und des Personals im öffentlichen Dienst (Finanz- und Personalstatistikgesetz – FPStatG) in der Fassung der Bekanntmachung vom 22. Februar 2006 (BGBl. I S. 438), zuletzt geändert durch Artikel 1 des Gesetzes vom 3. Juni 2021 (BGBl. I S. 1401)
- Gesetz über die Statistik für Bundeszwecke (Bundesstatistikgesetz – BStatG) in der Fassung der Bekanntmachung vom 20. Oktober 2016 (BGBl. I S. 2394), zuletzt geändert durch Artikel 2 des Gesetzes vom 14. Juni 2021 (BGBl. I S. 1751)

Das Statistische Bundesamt stellt interessierten Nutzerinnen und Nutzern eine Sammlung der für die statistischen Aufgaben maßgeblichen Rechtsvorschriften kostenlos zur Verfügung. Sie finden diese im Internet unter: <http://www.destatis.de/>

Methoden

Rechtsgrundlagen

(<https://www.destatis.de/DE/Methoden/Rechtsgrundlagen/Rechtsgrundlagen.html>).

Die landesrechtlichen Regelungen, nach denen die Kommunen des Landes Sachsen-Anhalt die Haushalte führen, sind u. a. im Internetauftritt des Statistischen Landesamtes Sachsen-Anhalt zu finden:

<http://www.statistik.sachsen-anhalt.de/>

Themen

Kommunales

Kommunaler Haushalt/Doppik

(<https://statistik.sachsen-anhalt.de/themen/kommunales/kommunaler-haushaltdoppik/>).

Informationen zur Statistik

Für weiterführende Informationen zur Statistik, den Rechtsgrundlagen und den Begrifflichkeiten ist die Veröffentlichung des Statistischen Bundesamtes "Qualitätsbericht Rechnungsergebnisse der Kernhaushalte der Gemeinden und Gemeindeverbände" beigefügt.

Definitionen und finanzstatistische Fachbegriffe sind ausführlich in der Veröffentlichung des Statistischen Bundesamtes "Fachbegriffe der Finanz- und Personalstatistiken", letzte Veröffentlichung vom Januar 2019, dargestellt.

Um auch bei sich wandelnden Rahmenbedingungen relevante und zuverlässige Daten bereitzustellen, werden die Konzepte und Methoden in bestimmten Abständen überarbeitet und im Internetangebot des Statistischen Bundesamtes, Themenbereich: Staat/Öffentliche Finanzen, veröffentlicht.

Finanzstatistische Bereinigung

Bei der Darstellung der für den laufenden Verbrauch dienenden Finanzvorfälle und die auf eine Vermögensänderung hinzielenden Ein- und Auszahlungen ergeben sich durch die Zahlungen zwischen den einzelnen Erhebungseinheiten bei der Zusammenfassung dieser Einheiten zu einer Darstellungsebene Doppelzahlungen. Die finanzstatistische Bereinigung dieser Doppelzahlungen erfolgt dabei nicht bei den einzelnen Einzahlungs- und Auszahlungsarten, sondern global bei den Einzahlungs- und Auszahlungssummen der laufenden Verwaltungstätigkeit bzw. Investitionstätigkeit, indem die darin enthaltenen Zahlungen zwischen den einzelnen Ebenen – in

Höhe der Zahlungseingänge – als Gesamtbetrag abgezogen werden. Diese Beträge befinden sich in den Zeilen "Einzahlungen von gleicher Ebene". Eine finanzstatistische Bereinigung lässt sich nur für die Summe der kommunalen Haushalte insgesamt bilden. Bei der Betrachtung einzelner Körperschaftsgruppen oder Größenklassen wäre eine weitere Aufschlüsselung der Zahlungen von Gemeinden und Gemeindeverbänden zur Berechnung der Zahlungen von gleicher Ebene nötig, die die kommunale Haushaltssystematik nicht vorsieht.

Einwohnerzahlen

	30. Juni 2020
Sachsen-Anhalt insgesamt	2 186 684
davon	
kreisfreie Städte	553 475
Landkreise = kreisangehörige Gemeinden	1 633 209

Zeichenerklärung und Berechnungshinweis

Zeichenerklärung

- 0 = weniger als die Hälfte von 1 in der letzten besetzten Stelle, jedoch mehr als nichts
- [B] = Bereinigung bezieht sich auf die gesamten Ein- oder Auszahlungen
- [b] = Bereinigung bezieht sich auf einzelne Zahlungsarten
- x = Tabellenfach gesperrt, weil Aussage nicht sinnvoll (keine Aussage möglich)
- = nichts vorhanden (genau Null)
- Σ = Summe
- = Ein Ländervergleich ist an dieser Stelle (im Bereich der Sozialhilfe nach SGB XII) systematisch nicht möglich, da die Sozialagentur Sachsen-Anhalt die Aufgaben des überörtlichen Trägers der Sozialhilfe im Land Sachsen-Anhalt wahrnimmt und ebenfalls Leistungen der Sozialhilfe gewährt. Die Sozialagentur Sachsen-Anhalt wird in dieser Statistik nicht erhoben.

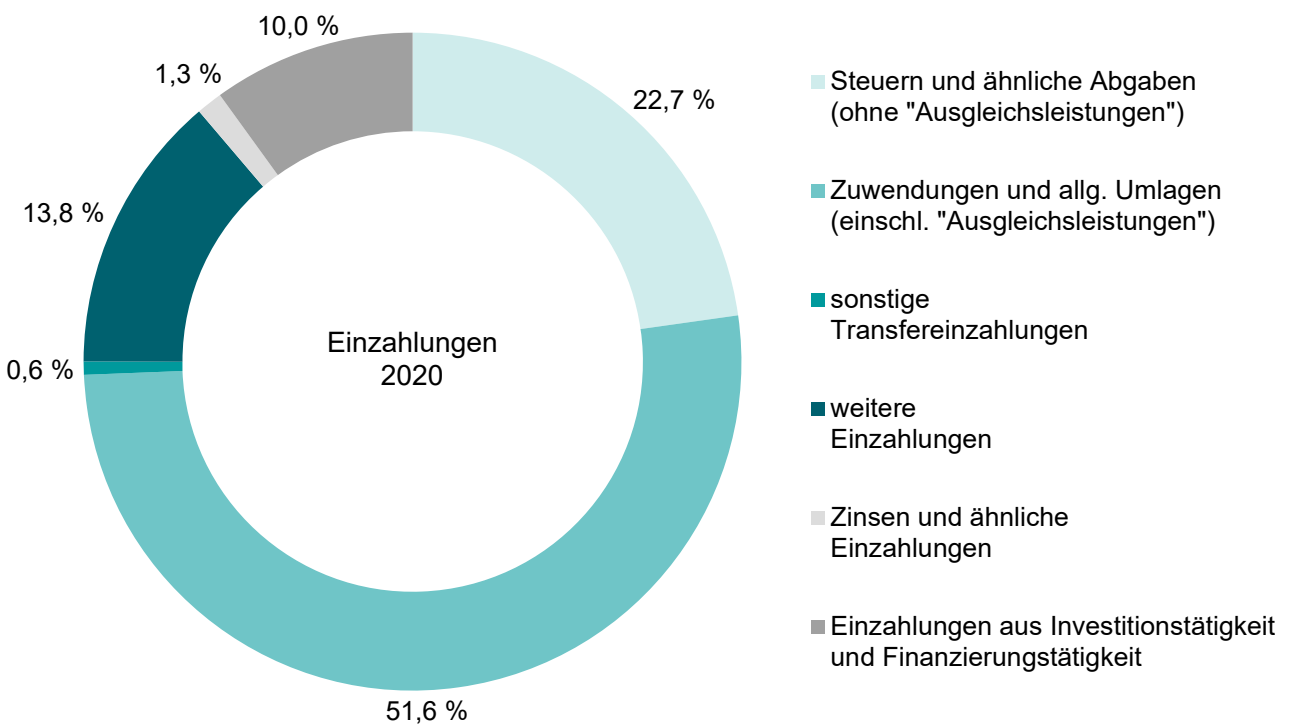
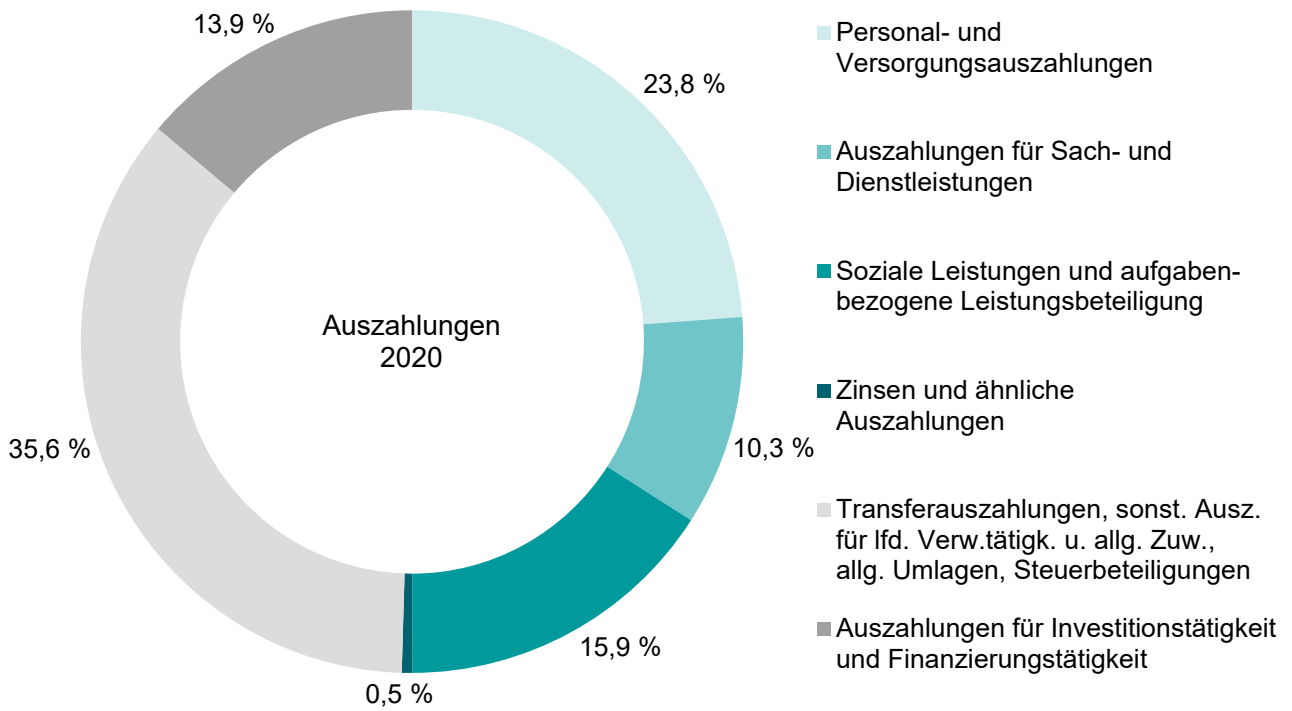
Berechnungshinweis

Im Allgemeinen ist ohne Rücksicht auf die Endsummen auf- bzw. abgerundet worden. Deshalb können sich bei der Summierung von Einzelangaben geringfügige Abweichungen zu den ausgewiesenen Endsummen ergeben. Bei der Aufgliederung der Gesamtheit in Prozent kann die Summe der Einzelwerte wegen Rundens vom Wert 100 % abweichen. Eine Abstimmung auf 100 % erfolgt im Allgemeinen nicht.

Abkürzungsverzeichnis

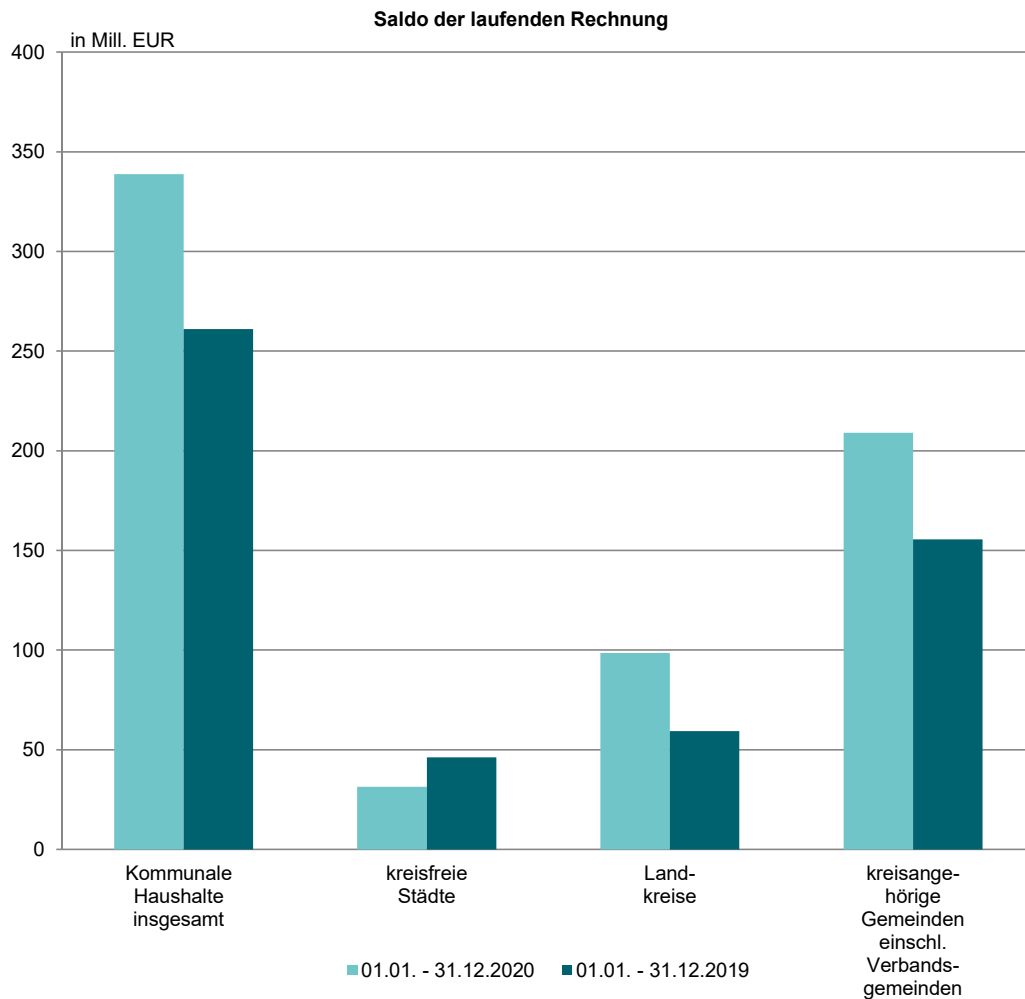
abzgl.	=	abzüglich
allg.	=	allgemeine
Ausgl.leistungen	=	Ausgleichsleistungen
Ausz.	=	Auszahlungen
AZ	=	Auszahlungen
B	=	Bund
BGBI.	=	Bundesgesetzblatt
bzw.	=	beziehungsweise
dar.	=	darunter
dav.	=	davon
d. h.	=	das heißt
dgl.	=	dergleichen
einschl.	=	einschließlich
Einz.	=	Einzahlungen
Ergänzungszuw.	=	Ergänzungszuweisungen
Erst.	=	Erstattungen
EUR	=	Euro
EZ	=	Einzahlungen
FAG	=	Finanzausgleichsgesetz
Gv.	=	Gemeindeverbände
Inv.	=	Investitionen
Inv.förd.maßn.	=	Investitionsförderungsmaßnahmen
Kg.	=	Kontengruppe
Kostenerst.	=	Kostenerstattungen
Kto.	=	Konto
L	=	Land
LD	=	Land Doppik
LDn	=	Land Doppik netto
lfd.	=	laufende(r)
nachr.	=	nachrichtlich
Nr.	=	Nummer
öff.	=	öffentliche(n)
ÖPNV	=	öffentlicher Personennahverkehr
Schlüsselzuw.	=	Schlüsselzuweisungen
SGB	=	Sozialgesetzbuch
sonst.	=	sonstige(n)
u.	=	und
u. a.	=	unter anderem
Untern.	=	Unternehmen
VBG	=	Verbandsgemeinde
Verw.tätigk.	=	Verwaltungstätigkeit
z. B.	=	zum Beispiel
Zfg.	=	Zusammenfassung
Zuw.	=	Zuweisungen
zuzgl.	=	zuzüglich

Darstellung - Ergebnis der Jahresrechnungsstatistik 2020
Finanzrechnung kommunale Kernhaushalte insgesamt nach Landessystematik



Darstellung - Saldo laufende Rechnung nach kommunalen Gruppen und Landessystematik

Lfd. Nr.	Bezeichnung - Landessystematik -	Kommunale Haushalte insgesamt	Davon		
			kreisfreie Städte	Landkreise	kreisangehörige Gemeinden einschl. Verbandsgemeinden
1 000 EUR					
LD06	Einzahlungen laufende Rechnung				
	01.01. - 31.12.2020	7 297 252	1 701 970	2 645 179	2 950 102
	01.01. - 31.12.2019	7 018 840	1 626 635	2 536 737	2 855 468
LD18	Auszahlungen laufende Rechnung				
	01.01. - 31.12.2020	6 958 476	1 670 550	2 546 715	2 741 211
	01.01. - 31.12.2019	6 757 862	1 580 444	2 477 382	2 700 035
LD24	Saldo laufende Rechnung				
	01.01. - 31.12.2020	338 776	31 420	98 464	208 891
	01.01. - 31.12.2019	260 978	46 190	59 355	155 433



1. Landessystematik
 1.1 Ergebnisse der Jahresrechnungsstatistik im Jahr 2020 nach kommunalen Gruppen und Arten
 1.1.1 Landessystematik Finanzrechnung mit landesspezifischem Finanzierungssaldo der kommunalen Gruppen

Lfd. Nr.	Bezeichnung - Landessystematik -	Kommunale Kernhaushalte insgesamt	Davon		
			kreisfreie Städte	Landkreise	kreisangehörige Gemeinden einschl. Verbandsgemeinden
1 000 EUR					
LD01	Steuern und ähnliche Abgaben (ohne Kg. 605 "Ausgleichsleistungen")	1 843 326	485 255	-	1 358 071
LD01a	dar. Gewerbesteuer	724 404	182 460	-	541 943
LD01b	nachrichtlich: Gewerbesteuer netto (\cong abzgl. Gewerbesteuerumlage)	659 886	167 143	-	492 744
LD02	Zuwendungen und allgemeine Umlagen (einschl. Kg. 605 "Ausgl.leistungen")	4 182 532	867 961	2 189 279	1 125 293
LD02a	dar. FAG-Leistungen	1 670 213	461 650	524 680	683 883
LD02b	dar. Schlüsselzuweisungen und besondere Ergänzungszuweisungen	1 079 246	315 325	371 001	392 920
LD02c	nachrichtlich: negative Schlüsselzuweisungen	30 340	-	-	30 340
LD02d	dar. Kreis-, Verbandsgemeindeumlage	780 709	-	694 440	86 269
LD03	Sonstige Transfereinzahlungen	52 380	12 363	38 405	1 612
LD04	Weitere Einzahlungen	1 114 500	285 017	413 683	415 800
LD05	Zinsen und ähnliche Einzahlungen	104 514	51 375	3 813	49 326
LD06	Einzahlungen laufende Rechnung	7 297 252	1 701 970	2 645 179	2 950 102
LD06a	dar. Einzahlungen vom Land	2 852 975	832 213	1 271 176	749 585
LD06b	dar. (abzgl.) Einzahlungen von gleicher Ebene	1 154 918	x	x	x
LD07	Bereinigte Einzahlungen laufende Rechnung	6 142 334	x	x	x
LD08	Einzahlungen aus Investitionstätigkeit	609 593	147 503	89 653	372 437
LD08a	dar. Einzahlungen aus Zuwendungen für Inv. und Inv.förd.maßn.	536 043	130 276	86 695	319 072
LD08b	dar. Einzahlungen aus Beiträgen und ähnlichen Entgelten	13 479	3 116	-	10 363
LD09	Einzahlungen aus investiver Finanzierungstätigkeit	197 138	61 384	50 898	84 857
LD10	Einzahlungen Kapitalrechnung	806 731	208 887	140 550	457 293
LD10a	dar. Einzahlungen vom Land	470 941	121 475	78 103	271 363
LD10b	dar. (abzgl.) Einzahlungen von gleicher Ebene	18 728	x	x	x
LD11	Bereinigte Einzahlungen Kapitalrechnung	788 003	x	x	x
LD12	Personal- und Versorgungsauszahlungen	1 924 372	397 636	517 525	1 009 211
LD13	Auszahlungen für Sach- und Dienstleistungen	828 510	150 716	208 704	469 090
LD14	Transferauszahlungen, sonst. Ausz. für lfd. Verw.tätigk.	2 001 737	734 470	882 606	384 661
LD15	Soziale Leistungen insgesamt	1 286 793	358 373	928 273	147
LD16	Zinsen und ähnliche Auszahlungen	41 574	14 038	9 607	17 929
LD17	Allgemeine Zuweisungen, Allgemeine Umlagen, Steuerbeteiligungen	875 491	15 318	-	860 173
LD17a	dar. Gewerbesteuerumlage	64 517	15 318	-	49 200
LD18	Auszahlungen laufende Rechnung	6 958 476	1 670 550	2 546 715	2 741 211
LD18a	dar. Auszahlungen an das Land	51 550	8 422	11 513	31 615
LD18b	(abzgl.) Einzahlungen von gleicher Ebene (= LD06b)	1 154 918	x	x	x
LD19	Bereinigte Auszahlungen laufende Rechnung	5 803 558	x	x	x
LD20	Auszahlungen für Investitionstätigkeit	885 201	264 472	127 674	493 055
LD20a	dar. Sachinvestitionen	813 954	237 060	110 542	466 353
LD21	Auszahlungen zur Tilgung investiver Kredite und Ähnliches	237 746	42 113	73 936	121 697
LD22	Auszahlungen Kapitalrechnung	1 122 947	306 585	201 610	614 752
LD22a	dar. Auszahlungen an das Land	148	-	9	138
LD22b	(abzgl.) Einzahlungen von gleicher Ebene (= LD10b)	18 728	x	x	x
LD23	Bereinigte Auszahlungen Kapitalrechnung	1 104 219	x	x	x
LD24	Saldo laufende Rechnung	338 776	31 420	98 464	208 891
LD24a	dar. Nettotransfer vom Land	2 801 425	823 792	1 259 663	717 970
LD25	Saldo Investitionstätigkeit	-275 608	-116 968	-38 022	-120 618
LD26	Saldo Finanzrechnung ohne Finanzierungstätigkeit	63 167	-85 548	60 443	88 273
LD26a	Saldo investive Finanzierungstätigkeit	-40 608	19 270	-23 038	-36 840
LD27	Saldo Kapitalrechnung	-316 216	-97 698	-61 060	-157 459
LD27a	dar. Nettotransfer vom Land	470 793	121 475	78 094	271 224
LD28	Saldo Finanzrechnung insgesamt	22 559	-66 278	37 405	51 433

1.1.2 Landessystematik Finanzrechnung mit landesspezifischem Finanzierungssaldo der kommunalen Gruppen in EUR je Einwohner/-in

Lfd. Nr.	Bezeichnung - Landessystematik -	Kommunale Kern- haushalte insgesamt	Kreisfreie Städte	Land- kreise	Kreisange- hörige Gemeinden einschl. Verbands- gemeinden
		EUR je Einwohner/-in			
LD01	Steuern und ähnliche Abgaben (ohne Kg. 605 "Ausgleichsleistungen")	842,98	876,74	-	831,54
LD01a	dar. Gewerbesteuer	331,28	329,66	-	331,83
LD01b	nachrichtlich: Gewerbesteuer netto (\cong abzgl. Gewerbesteuerumlage)	301,77	301,99	-	301,70
LD02	Zuwendungen und allgemeine Umlagen (einschl. Kg. 605 "Ausgl.leistungen")	1 912,73	1 568,20	1 340,48	689,01
LD02a	dar. FAG-Leistungen	763,81	834,09	321,26	418,74
LD02b	dar. Schlüsselzuweisungen und besondere Ergänzungszuweisungen	493,55	569,72	227,16	240,58
LD02c	nachrichtlich: negative Schlüsselzuweisungen	13,87	-	-	18,58
LD02d	dar. Kreis-, Verbandsgemeindeumlage	357,03	-	425,20	52,82
LD03	Sonstige Transfereinzahlungen	23,95	22,34	23,51	0,99
LD04	Weitere Einzahlungen	509,68	514,96	253,29	254,59
LD05	Zinsen und ähnliche Einzahlungen	47,80	92,82	2,33	30,20
LD06	Einzahlungen laufende Rechnung	3 337,13	3 075,06	1 619,62	1 806,32
LD06a	dar. Einzahlungen vom Land	1 304,70	1 503,62	778,33	458,96
LD06b	dar. (abzgl.) Einzahlungen von gleicher Ebene	528,16	x	x	x
LD07	Bereinigte Einzahlungen laufende Rechnung	2 808,97	x	x	x
LD08	Einzahlungen aus Investitionstätigkeit	278,78	266,50	54,89	228,04
LD08a	dar. Einzahlungen aus Zuwendungen für Inv. und Inv.förd.maßn.	245,14	235,38	53,08	195,37
LD08b	dar. Einzahlungen aus Beiträgen und ähnlichen Entgelten	6,16	5,63	-	6,35
LD09	Einzahlungen aus investiver Finanzierungstätigkeit	90,15	110,91	31,16	51,96
LD10	Einzahlungen Kapitalrechnung	368,93	377,41	86,06	280,00
LD10a	dar. Einzahlungen vom Land	215,37	219,48	47,82	166,15
LD10b	dar. (abzgl.) Einzahlungen von gleicher Ebene	8,56	x	x	x
LD11	Bereinigte Einzahlungen Kapitalrechnung	360,36	x	x	x
LD12	Personal- und Versorgungsauszahlungen	880,04	718,43	316,88	617,93
LD13	Auszahlungen für Sach- und Dienstleistungen	378,89	272,31	127,79	287,22
LD14	Transferauszahlungen, sonst. Ausz. für lfd. Verw.tätigk.	915,42	1 327,02	540,41	235,52
LD15	Soziale Leistungen insgesamt	588,47	647,50	568,37	0,09
LD16	Zinsen und ähnliche Auszahlungen	19,01	25,36	5,88	10,98
LD17	Allgemeine Zuweisungen, Allgemeine Umlagen, Steuerbeteiligungen	400,37	27,68	-	526,68
LD17a	dar. Gewerbesteuerumlage	29,50	27,68	-	30,12
LD18	Auszahlungen laufende Rechnung	3 182,20	3 018,29	1 559,33	1 678,42
LD18a	dar. Auszahlungen an das Land	23,57	15,22	7,05	19,36
LD18b	(abzgl.) Einzahlungen von gleicher Ebene (= LD06b)	528,16	x	x	x
LD19	Bereinigte Auszahlungen laufende Rechnung	2 654,05	x	x	x
LD20	Auszahlungen für Investitionstätigkeit	404,81	477,84	78,17	301,89
LD20a	dar. Sachinvestitionen	372,23	428,31	67,68	285,54
LD21	Auszahlungen zur Tilgung investiver Kredite und Ähnliches	108,72	76,09	45,27	74,51
LD22	Auszahlungen Kapitalrechnung	513,54	553,93	123,44	376,41
LD22a	dar. Auszahlungen an das Land	0,07	-	0,01	0,08
LD22b	(abzgl.) Einzahlungen von gleicher Ebene (= LD10b)	8,56	x	x	x
LD23	Bereinigte Auszahlungen Kapitalrechnung	504,97	x	x	x
LD24	Saldo laufende Rechnung	154,93	56,77	60,29	127,90
LD24a	dar. Nettotransfer vom Land	1 281,13	1 488,40	771,28	439,61
LD25	Saldo Investitionstätigkeit	-126,04	-211,33	-23,28	-73,85
LD26	Saldo Finanzrechnung ohne Finanzierungstätigkeit	28,89	-154,57	37,01	54,05
LD26a	Saldo investive Finanzierungstätigkeit	-18,57	34,82	-14,11	-22,56
LD27	Saldo Kapitalrechnung	-144,61	-176,52	-37,39	-96,41
LD27a	dar. Nettotransfer vom Land	215,30	219,48	47,82	166,07
LD28	Saldo Finanzrechnung insgesamt	10,32	-119,75	22,90	31,49

1.1.3 Landessystematik Finanzrechnung mit landesspezifischem
 1.1.3.1 Landessystematik Finanzrechnung mit landesspezifischem

Lfd. Nr.	Produktklasse	Zentrale Verwaltung	Schule und Kultur	Soziales und Jugend
		1	2	3
Bezeichnung - Landessystematik -		1 000 EUR		
LD01	Steuern und ähnliche Abgaben	-	-	-
LD02	Zuwendungen und allgemeine Umlagen	36 458	41 371	1 291 155
LD03	Sonstige Transfereinzahlungen	1	-	49 138
LD04	Weitere Einzahlungen	261 421	32 754	490 983
LD05	Zinsen und ähnliche Einzahlungen	14 811	2	942
LD06	Einzahlungen laufende Rechnung	312 691	74 127	1 832 219
LD07	Bereinigte Einzahlungen laufende Rechnung	302 519	59 270	1 493 647
LD08	Einzahlungen aus Investitionstätigkeit	73 432	48 183	18 909
LD09	Einzahlungen aus investiver Finanzierungstätigkeit	192	89	391
LD10	Einzahlungen Kapitalrechnung	73 624	48 273	19 300
LD11	Bereinigte Einzahlungen Kapitalrechnung	72 160	45 104	18 113
LD12	Personal- und Versorgungsauszahlungen	854 974	160 178	613 290
LD13	Auszahlungen für Sach- und Dienstleistungen	267 360	152 343	113 332
LD14	Transferauszahlungen, sonst. Ausz. für lfd. Verw.tätigk.	184 143	250 564	1 089 235
LD15	Soziale Leistungen insgesamt	-	-	1 286 793
LD16	Zinsen und ähnliche Auszahlungen	5 711	161	16
LD17	Allgemeine Zuweisungen, Allgemeine Umlagen, Steuerbeteiligungen	-	-	-
LD18	Auszahlungen laufende Rechnung	1 312 187	563 246	3 102 665
LD19	Bereinigte Auszahlungen laufende Rechnung	1 302 015	548 389	2 764 094
LD20	Auszahlungen für Investitionstätigkeit	157 087	226 776	72 283
LD21	Auszahlungen zur Tilgung investiver Kredite und Ähnliches	1 001	-	390
LD22	Auszahlungen Kapitalrechnung	158 088	226 776	72 673
LD23	Bereinigte Auszahlungen Kapitalrechnung	156 624	223 608	71 486
LD24	Saldo laufende Rechnung	-999 496	-489 119	-1 270 447
LD25	Saldo Investitionstätigkeit	-83 655	-178 593	-53 374
LD26	Saldo Finanzrechnung ohne Finanzierungstätigkeit	-1 083 151	-667 712	-1 323 821
LD26a	Saldo investive Finanzierungstätigkeit	-809	89	1
LD27	Saldo Kapitalrechnung	-84 464	-178 504	-53 373
LD28	Saldo Finanzrechnung insgesamt	-1 083 960	-667 622	-1 323 820

Finanzierungssaldo der kommunalen Gruppen nach Produktklassen
 Finanzierungssaldo kommunale Kernhaushalte insgesamt nach Produktklassen

Gesundheit und Sport	Gestaltung der Umwelt	Zentrale Finanzdienst- leistungen	Insgesamt	Produktklasse	Lfd. Nr.
4	5	6	1 bis 6		
1 000 EUR				Bezeichnung - Landessystematik -	
-	-	1 843 326	1 843 326	Steuern und ähnliche Abgaben	LD01
4 247	189 404	2 619 897	4 182 532	Zuwendungen und allgemeine Umlagen	LD02
261	164	2 816	52 380	Sonstige Transfereinzahlungen	LD03
18 007	307 330	4 004	1 114 500	Weitere Einzahlungen	LD04
1 628	74 420	12 710	104 514	Zinsen und ähnliche Einzahlungen	LD05
24 143	571 318	4 482 754	7 297 252	Einzahlungen laufende Rechnung	LD06
22 551	564 960	3 699 386	6 142 334	Bereinigte Einzahlungen laufende Rechnung	LD07
13 785	247 345	207 938	609 593	Einzahlungen aus Investitionstätigkeit	LD08
13	187	196 265	197 138	Einzahlungen aus investiver Finanzierungstätigkeit	LD09
13 799	247 532	404 203	806 731	Einzahlungen Kapitalrechnung	LD10
13 799	241 100	397 870	788 146	Bereinigte Einzahlungen Kapitalrechnung	LD11
54 315	241 615	-	1 924 372	Personal- und Versorgungsauszahlungen	LD12
39 346	256 130	-	828 510	Auszahlungen für Sach- und Dienstleistungen	LD13
33 150	441 792	2 853	2 001 737	Transferauszahlungen, sonst. Ausz. für lfd. Verw.tätigk.	LD14
-	-	-	1 286 793	Soziale Leistungen insgesamt	LD15
123	2 352	33 212	41 574	Zinsen und ähnliche Auszahlungen	LD16
-	-	875 491	875 491	Allgemeine Zuweisungen, Allgemeine Umlagen, Steuerbeteiligungen	LD17
126 933	941 888	911 556	6 958 476	Auszahlungen laufende Rechnung	LD18
125 342	935 531	128 188	5 803 558	Bereinigte Auszahlungen laufende Rechnung	LD19
37 008	389 317	2 729	885 201	Auszahlungen für Investitionstätigkeit	LD20
13	-	236 342	237 746	Auszahlungen zur Tilgung investiver Kredite und Ähnliches	LD21
37 022	389 317	239 071	1 122 947	Auszahlungen Kapitalrechnung	LD22
37 022	382 886	232 737	1 104 362	Bereinigte Auszahlungen Kapitalrechnung	LD23
-102 790	-370 571	3 571 198	338 776	Saldo laufende Rechnung	LD24
-23 223	-141 973	205 209	-275 608	Saldo Investitionstätigkeit	LD25
-126 013	-512 543	3 776 407	63 167	Saldo Finanzrechnung ohne Finanzierungstätigkeit	LD26
0	187	-40 076	-40 608	Saldo investive Finanzierungstätigkeit	LD26a
-23 223	-141 786	165 132	-316 216	Saldo Kapitalrechnung	LD27
-126 013	-512 356	3 736 330	22 559	Saldo Finanzrechnung insgesamt	LD28

1.1.3.2 Landessystematik Finanzrechnung mit landesspezifischem

Lfd. Nr.	Produktklasse	Zentrale Verwaltung	Schule und Kultur	Soziales und Jugend
		1	2	3
Bezeichnung - Landessystematik -		1 000 EUR		
LD01	Steuern und ähnliche Abgaben	-	-	-
LD02	Zuwendungen und allgemeine Umlagen	7 468	22 936	247 852
LD03	Sonstige Transfereinzahlungen	-	-	12 363
LD04	Weitere Einzahlungen	79 360	10 369	108 326
LD05	Zinsen und ähnliche Einzahlungen	7 006	0	-
LD06	Einzahlungen laufende Rechnung	93 835	33 305	368 541
LD07	Bereinigte Einzahlungen laufende Rechnung	x	x	x
LD08	Einzahlungen aus Investitionstätigkeit	10 391	8 616	660
LD09	Einzahlungen aus investiver Finanzierungstätigkeit	-	-	82
LD10	Einzahlungen Kapitalrechnung	10 391	8 616	742
LD11	Bereinigte Einzahlungen Kapitalrechnung	x	x	x
LD12	Personal- und Versorgungsauszahlungen	184 422	42 271	84 171
LD13	Auszahlungen für Sach- und Dienstleistungen	33 802	44 181	6 869
LD14	Transferauszahlungen, sonst. Ausz. für lfd. Verw.tätigk.	60 787	128 985	338 817
LD15	Soziale Leistungen insgesamt	-	-	358 373
LD16	Zinsen und ähnliche Auszahlungen	3 119	0	0
LD17	Allgemeine Zuweisungen, Allgemeine Umlagen, Steuerbeteiligungen	-	-	-
LD18	Auszahlungen laufende Rechnung	282 131	215 437	788 229
LD19	Bereinigte Auszahlungen laufende Rechnung	x	x	x
LD20	Auszahlungen für Investitionstätigkeit	26 256	99 766	25 265
LD21	Auszahlungen zur Tilgung investiver Kredite und Ähnliches	-	-	-
LD22	Auszahlungen Kapitalrechnung	26 256	99 766	25 265
LD23	Bereinigte Auszahlungen Kapitalrechnung	x	x	x
LD24	Saldo laufende Rechnung	-188 296	-182 132	-419 688
LD25	Saldo Investitionstätigkeit	-15 866	-91 150	-24 605
LD26	Saldo Finanzrechnung ohne Finanzierungstätigkeit	-204 161	-273 282	-444 294
LD26a	Saldo investive Finanzierungstätigkeit	-	-	82
LD27	Saldo Kapitalrechnung	-15 866	-91 150	-24 524
LD28	Saldo Finanzrechnung insgesamt	-204 161	-273 282	-444 212

Finanzierungssaldo kreisfreie Städte nach Konten und Produkten nach Produktklassen

Gesundheit und Sport	Gestaltung der Umwelt	Zentrale Finanzdienst- leistungen	Insgesamt	Produktklasse	Lfd. Nr.
4	5	6	1 bis 6		
1 000 EUR				Bezeichnung - Landessystematik -	
-	-	485 255	485 255	Steuern und ähnliche Abgaben	LD01
2 257	65 877	521 570	867 961	Zuwendungen und allgemeine Umlagen	LD02
-	-	-	12 363	Sonstige Transfereinzahlungen	LD03
5 911	80 069	982	285 017	Weitere Einzahlungen	LD04
251	39 592	4 525	51 375	Zinsen und ähnliche Einzahlungen	LD05
8 419	185 538	1 012 332	1 701 970	Einzahlungen laufende Rechnung	LD06
x	x	x	x	Bereinigte Einzahlungen laufende Rechnung	LD07
3 400	73 159	51 278	147 503	Einzahlungen aus Investitionstätigkeit	LD08
-	43	61 259	61 384	Einzahlungen aus investiver Finanzierungstätigkeit	LD09
3 400	73 202	112 537	208 887	Einzahlungen Kapitalrechnung	LD10
x	x	x	x	Bereinigte Einzahlungen Kapitalrechnung	LD11
17 412	69 360	-	397 636	Personal- und Versorgungsauszahlungen	LD12
11 379	54 486	-	150 716	Auszahlungen für Sach- und Dienstleistungen	LD13
18 574	186 595	711	734 470	Transferauszahlungen, sonst. Ausz. für lfd. Verw.tätigk.	LD14
-	-	-	358 373	Soziale Leistungen insgesamt	LD15
5	450	10 464	14 038	Zinsen und ähnliche Auszahlungen	LD16
-	-	15 318	15 318	Allgemeine Zuweisungen, Allgemeine Umlagen, Steuerbeteiligungen	LD17
47 370	310 891	26 492	1 670 550	Auszahlungen laufende Rechnung	LD18
x	x	x	x	Bereinigte Auszahlungen laufende Rechnung	LD19
10 158	103 026	-	264 472	Auszahlungen für Investitionstätigkeit	LD20
-	-	42 113	42 113	Auszahlungen zur Tilgung investiver Kredite und Ähnliches	LD21
10 158	103 026	42 113	306 585	Auszahlungen Kapitalrechnung	LD22
x	x	x	x	Bereinigte Auszahlungen Kapitalrechnung	LD23
-38 951	-125 353	985 840	31 420	Saldo laufende Rechnung	LD24
-6 758	-29 867	51 278	-116 968	Saldo Investitionstätigkeit	LD25
-45 709	-155 221	1 037 118	-85 548	Saldo Finanzrechnung ohne Finanzierungstätigkeit	LD26
-	43	19 145	19 270	Saldo investive Finanzierungstätigkeit	LD26a
-6 758	-29 824	70 423	-97 698	Saldo Kapitalrechnung	LD27
-45 709	-155 177	1 056 264	-66 278	Saldo Finanzrechnung insgesamt	LD28

1.1.3.3 Landessystematik Finanzrechnung mit landesspezifischem

Lfd. Nr.	Produktklasse	Zentrale Verwaltung	Schule und Kultur	Soziales und Jugend
		1	2	3
Bezeichnung - Landessystematik -		1 000 EUR		
LD01	Steuern und ähnliche Abgaben	-	-	-
LD02	Zuwendungen und allgemeine Umlagen	4 645	11 482	759 576
LD03	Sonstige Transfereinzahlungen	0	-	36 775
LD04	Weitere Einzahlungen	75 801	11 714	244 212
LD05	Zinsen und ähnliche Einzahlungen	2 454	0	-
LD06	Einzahlungen laufende Rechnung	82 901	23 196	1 040 563
LD07	Bereinigte Einzahlungen laufende Rechnung	x	x	x
LD08	Einzahlungen aus Investitionstätigkeit	5 246	21 009	138
LD09	Einzahlungen aus investiver Finanzierungstätigkeit	11	53	310
LD10	Einzahlungen Kapitalrechnung	5 256	21 062	447
LD11	Bereinigte Einzahlungen Kapitalrechnung	x	x	x
LD12	Personal- und Versorgungsauszahlungen	230 922	63 742	127 261
LD13	Auszahlungen für Sach- und Dienstleistungen	68 052	60 583	17 387
LD14	Transferauszahlungen, sonst. Ausz. für lfd. Verw.tätigk.	42 293	105 038	577 300
LD15	Soziale Leistungen insgesamt	-	-	928 273
LD16	Zinsen und ähnliche Auszahlungen	2 191	9	0
LD17	Allgemeine Zuweisungen, Allgemeine Umlagen, Steuerbeteiligungen	-	-	-
LD18	Auszahlungen laufende Rechnung	343 458	229 371	1 650 222
LD19	Bereinigte Auszahlungen laufende Rechnung	x	x	x
LD20	Auszahlungen für Investitionstätigkeit	21 645	64 483	285
LD21	Auszahlungen zur Tilgung investiver Kredite und Ähnliches	154	-	390
LD22	Auszahlungen Kapitalrechnung	21 800	64 483	675
LD23	Bereinigte Auszahlungen Kapitalrechnung	x	x	x
LD24	Saldo laufende Rechnung	-260 557	-206 175	-609 659
LD25	Saldo Investitionstätigkeit	-16 400	-43 474	-147
LD26	Saldo Finanzrechnung ohne Finanzierungstätigkeit	-276 957	-249 650	-609 806
LD26a	Saldo investive Finanzierungstätigkeit	-143	53	-80
LD27	Saldo Kapitalrechnung	-16 543	-43 421	-228
LD28	Saldo Finanzrechnung insgesamt	-277 101	-249 596	-609 886

Finanzierungssaldo Landkreise nach Konten und Produkten nach Produktklassen

Gesundheit und Sport	Gestaltung der Umwelt	Zentrale Finanzdienst- leistungen	Insgesamt	Produktklasse	Lfd. Nr.
4	5	6	1 bis 6		
1 000 EUR				Bezeichnung - Landessystematik -	
-	-	-	-	Steuern und ähnliche Abgaben	LD01
1 410	84 091	1 328 076	2 189 279	Zuwendungen und allgemeine Umlagen	LD02
261	11	1 357	38 405	Sonstige Transfereinzahlungen	LD03
2 769	79 179	9	413 683	Weitere Einzahlungen	LD04
1	996	361	3 813	Zinsen und ähnliche Einzahlungen	LD05
4 440	164 276	1 329 803	2 645 179	Einzahlungen laufende Rechnung	LD06
x	x	x	x	Bereinigte Einzahlungen laufende Rechnung	LD07
414	21 824	41 022	89 653	Einzahlungen aus Investitionstätigkeit	LD08
-	133	50 391	50 898	Einzahlungen aus investiver Finanzierungstätigkeit	LD09
414	21 957	91 413	140 550	Einzahlungen Kapitalrechnung	LD10
x	x	x	x	Bereinigte Einzahlungen Kapitalrechnung	LD11
23 123	72 478	-	517 525	Personal- und Versorgungsauszahlungen	LD12
4 450	58 231	-	208 704	Auszahlungen für Sach- und Dienstleistungen	LD13
4 084	153 892	-	882 606	Transferauszahlungen, sonst. Ausz. für lfd. Verw.tätigk.	LD14
-	-	-	928 273	Soziale Leistungen insgesamt	LD15
4	4	7 399	9 607	Zinsen und ähnliche Auszahlungen	LD16
-	-	-	-	Allgemeine Zuweisungen, Allgemeine Umlagen, Steuerbeteiligungen	LD17
31 660	284 605	7 399	2 546 715	Auszahlungen laufende Rechnung	LD18
x	x	x	x	Bereinigte Auszahlungen laufende Rechnung	LD19
2 081	39 180	-	127 674	Auszahlungen für Investitionstätigkeit	LD20
-	-	73 391	73 936	Auszahlungen zur Tilgung investiver Kredite und Ähnliches	LD21
2 081	39 180	73 391	201 610	Auszahlungen Kapitalrechnung	LD22
x	x	x	x	Bereinigte Auszahlungen Kapitalrechnung	LD23
-27 220	-120 328	1 322 404	98 464	Saldo laufende Rechnung	LD24
-1 667	-17 356	41 022	-38 022	Saldo Investitionstätigkeit	LD25
-28 887	-137 684	1 363 426	60 443	Saldo Finanzrechnung ohne Finanzierungstätigkeit	LD26
-	133	-23 001	-23 038	Saldo investive Finanzierungstätigkeit	LD26a
-1 667	-17 223	18 022	-61 060	Saldo Kapitalrechnung	LD27
-28 887	-137 551	1 340 426	37 405	Saldo Finanzrechnung insgesamt	LD28

1.1.3.4 Landessystematik Finanzrechnung mit landesspezifischem Finanzierungssaldo

Lfd. Nr.	Produktklasse	Zentrale Verwaltung	Schule und Kultur	Soziales und Jugend
		1	2	3
Bezeichnung - Landessystematik -		1 000 EUR		
LD01	Steuern und ähnliche Abgaben	-	-	-
LD02	Zuwendungen und allgemeine Umlagen	24 345	6 953	283 727
LD03	Sonstige Transfereinzahlungen	1	-	-
LD04	Weitere Einzahlungen	106 259	10 672	138 445
LD05	Zinsen und ähnliche Einzahlungen	5 350	2	942
LD06	Einzahlungen laufende Rechnung	135 955	17 626	423 114
LD07	Bereinigte Einzahlungen laufende Rechnung	x	x	x
LD08	Einzahlungen aus Investitionstätigkeit	57 796	18 559	18 112
LD09	Einzahlungen aus investiver Finanzierungstätigkeit	181	36	-
LD10	Einzahlungen Kapitalrechnung	57 977	18 595	18 112
LD11	Bereinigte Einzahlungen Kapitalrechnung	x	x	x
LD12	Personal- und Versorgungsauszahlungen	439 629	54 166	401 858
LD13	Auszahlungen für Sach- und Dienstleistungen	165 505	47 579	89 076
LD14	Transferauszahlungen, sonst. Ausz. für lfd. Verw.tätigk.	81 063	16 541	173 118
LD15	Soziale Leistungen insgesamt	-	-	147
LD16	Zinsen und ähnliche Auszahlungen	401	152	15
LD17	Allgemeine Zuweisungen, Allgemeine Umlagen, Steuerbeteiligungen	-	-	-
LD18	Auszahlungen laufende Rechnung	686 598	118 438	664 214
LD19	Bereinigte Auszahlungen laufende Rechnung	x	x	x
LD20	Auszahlungen für Investitionstätigkeit	109 185	62 527	46 733
LD21	Auszahlungen zur Tilgung investiver Kredite und Ähnliches	847	-	-
LD22	Auszahlungen Kapitalrechnung	110 032	62 527	46 733
LD23	Bereinigte Auszahlungen Kapitalrechnung	x	x	x
LD24	Saldo laufende Rechnung	-550 643	-100 811	-241 100
LD25	Saldo Investitionstätigkeit	-51 389	-43 969	-28 621
LD26	Saldo Finanzrechnung ohne Finanzierungstätigkeit	-602 032	-144 780	-269 721
LD26a	Saldo investive Finanzierungstätigkeit	-666	36	-
LD27	Saldo Kapitalrechnung	-52 055	-43 933	-28 621
LD28	Saldo Finanzrechnung insgesamt	-602 698	-144 744	-269 721

kreisangehörige Gemeinden einschließlich Verbandsgemeinden nach Produktklassen

Gesundheit und Sport	Gestaltung der Umwelt	Zentrale Finanzdienst- leistungen	Insgesamt	Produktklasse	Lfd. Nr.
4	5	6	1 bis 6		
1 000 EUR				Bezeichnung - Landessystematik -	
-	-	1 358 071	1 358 071	Steuern und ähnliche Abgaben	LD01
580	39 436	770 251	1 125 293	Zuwendungen und allgemeine Umlagen	LD02
-	153	1 459	1 612	Sonstige Transfereinzahlungen	LD03
9 328	148 082	3 013	415 800	Weitere Einzahlungen	LD04
1 376	33 833	7 824	49 326	Zinsen und ähnliche Einzahlungen	LD05
11 284	221 504	2 140 619	2 950 102	Einzahlungen laufende Rechnung	LD06
x	x	x	x	Bereinigte Einzahlungen laufende Rechnung	LD07
9 971	152 362	115 637	372 437	Einzahlungen aus Investitionstätigkeit	LD08
13	11	84 615	84 857	Einzahlungen aus investiver Finanzierungstätigkeit	LD09
9 984	152 373	200 253	457 293	Einzahlungen Kapitalrechnung	LD10
x	x	x	x	Bereinigte Einzahlungen Kapitalrechnung	LD11
13 781	99 777	-	1 009 211	Personal- und Versorgungsauszahlungen	LD12
23 517	143 413	-	469 090	Auszahlungen für Sach- und Dienstleistungen	LD13
10 492	101 306	2 142	384 661	Transferauszahlungen, sonst. Ausz. für lfd. Verw.tätigk.	LD14
-	-	-	147	Soziale Leistungen insgesamt	LD15
114	1 898	15 350	17 929	Zinsen und ähnliche Auszahlungen	LD16
-	-	860 173	860 173	Allgemeine Zuweisungen, Allgemeine Umlagen, Steuerbeteiligungen	LD17
47 903	346 393	877 665	2 741 211	Auszahlungen laufende Rechnung	LD18
x	x	x	x	Bereinigte Auszahlungen laufende Rechnung	LD19
24 769	247 112	2 729	493 055	Auszahlungen für Investitionstätigkeit	LD20
13	-	120 837	121 697	Auszahlungen zur Tilgung investiver Kredite und Ähnliches	LD21
24 782	247 112	123 566	614 752	Auszahlungen Kapitalrechnung	LD22
x	x	x	x	Bereinigte Auszahlungen Kapitalrechnung	LD23
-36 619	-124 889	1 262 954	208 891	Saldo laufende Rechnung	LD24
-14 798	-94 749	112 908	-120 618	Saldo Investitionstätigkeit	LD25
-51 417	-219 639	1 375 862	88 273	Saldo Finanzrechnung ohne Finanzierungstätigkeit	LD26
0	11	-36 221	-36 840	Saldo investive Finanzierungstätigkeit	LD26a
-14 798	-94 739	76 687	-157 459	Saldo Kapitalrechnung	LD27
-51 417	-219 628	1 339 641	51 433	Saldo Finanzrechnung insgesamt	LD28

1.1.4 Landessystematik Finanzrechnung mit landesspezifischem Finanzierungs-
1.1.4.1 Landessystematik Finanzrechnung mit landesspezifischem Finanzierungssaldo

Lfd. Nr.	Produktklasse	Zentrale Verwaltung	Schule und Kultur	Soziales und Jugend
		1	2	3
Bezeichnung - Landessystematik -		EUR je Einwohner/-in		
LD01	Steuern und ähnliche Abgaben	-	-	-
LD02	Zuwendungen und allgemeine Umlagen	16,67	18,92	590,46
LD03	Sonstige Transfereinzahlungen	0,00	-	22,47
LD04	Weitere Einzahlungen	119,55	14,98	224,53
LD05	Zinsen und ähnliche Einzahlungen	6,77	0,00	0,43
LD06	Einzahlungen laufende Rechnung	143,00	33,90	837,90
LD07	Bereinigte Einzahlungen laufende Rechnung	138,35	27,11	683,06
LD08	Einzahlungen aus Investitionstätigkeit	33,58	22,03	8,65
LD09	Einzahlungen aus investiver Finanzierungstätigkeit	0,09	0,04	0,18
LD10	Einzahlungen Kapitalrechnung	33,67	22,08	8,83
LD11	Bereinigte Einzahlungen Kapitalrechnung	33,00	20,63	8,28
LD12	Personal- und Versorgungsauszahlungen	390,99	73,25	280,47
LD13	Auszahlungen für Sach- und Dienstleistungen	122,27	69,67	51,83
LD14	Transferauszahlungen, sonst. Ausz. für lfd. Verw.tätigk.	84,21	114,59	498,12
LD15	Soziale Leistungen insgesamt	-	-	588,47
LD16	Zinsen und ähnliche Auszahlungen	2,61	0,07	0,01
LD17	Allgemeine Zuweisungen, Allgemeine Umlagen, Steuerbeteiligungen	-	-	-
LD18	Auszahlungen laufende Rechnung	600,08	257,58	1 418,89
LD19	Bereinigte Auszahlungen laufende Rechnung	595,43	250,79	1 264,06
LD20	Auszahlungen für Investitionstätigkeit	71,84	103,71	33,06
LD21	Auszahlungen zur Tilgung investiver Kredite und Ähnliches	0,46	-	0,18
LD22	Auszahlungen Kapitalrechnung	72,30	103,71	33,23
LD23	Bereinigte Auszahlungen Kapitalrechnung	71,63	102,26	32,69
LD24	Saldo laufende Rechnung	-457,08	-223,68	-580,99
LD25	Saldo Investitionstätigkeit	-38,26	-81,67	-24,41
LD26	Saldo Finanzrechnung ohne Finanzierungstätigkeit	-495,34	-305,35	-605,40
LD26a	Saldo investive Finanzierungstätigkeit	-0,37	0,04	0,00
LD27	Saldo Kapitalrechnung	-38,63	-81,63	-24,41
LD28	Saldo Finanzrechnung insgesamt	-495,71	-305,31	-605,40

saldo der kommunalen Gruppen nach Produktklassen in EUR je Einwohner/-in
kommunale Kernhaushalte insgesamt nach Produktklassen in EUR je Einwohner/-in

Gesundheit und Sport	Gestaltung der Umwelt	Zentrale Finanzdienst- leistungen	Insgesamt	Produktklasse	Lfd. Nr.
4	5	6	1 bis 6		
EUR je Einwohner/-in				Bezeichnung - Landessystematik -	
-	-	842,98	842,98	Steuern und ähnliche Abgaben	LD01
1,94	86,62	1 198,11	1 912,73	Zuwendungen und allgemeine Umlagen	LD02
0,12	0,07	1,29	23,95	Sonstige Transfereinzahlungen	LD03
8,23	140,55	1,83	509,68	Weitere Einzahlungen	LD04
0,74	34,03	5,81	47,80	Zinsen und ähnliche Einzahlungen	LD05
11,04	261,27	2 050,02	3 337,13	Einzahlungen laufende Rechnung	LD06
10,31	258,36	1 691,78	2 808,97	Bereinigte Einzahlungen laufende Rechnung	LD07
6,30	113,11	95,09	278,78	Einzahlungen aus Investitionstätigkeit	LD08
0,01	0,09	89,75	90,15	Einzahlungen aus investiver Finanzierungstätigkeit	LD09
6,31	113,20	184,85	368,93	Einzahlungen Kapitalrechnung	LD10
6,31	110,26	181,95	360,43	Bereinigte Einzahlungen Kapitalrechnung	LD11
24,84	110,49	-	880,04	Personal- und Versorgungsauszahlungen	LD12
17,99	117,13	-	378,89	Auszahlungen für Sach- und Dienstleistungen	LD13
15,16	202,04	1,30	915,42	Transferauszahlungen, sonst. Ausz. für lfd. Verw.tätigk.	LD14
-	-	-	588,47	Soziale Leistungen insgesamt	LD15
0,06	1,08	15,19	19,01	Zinsen und ähnliche Auszahlungen	LD16
-	-	400,37	400,37	Allgemeine Zuweisungen, Allgemeine Umlagen, Steuerbeteiligungen	LD17
58,05	430,74	416,87	3 182,20	Auszahlungen laufende Rechnung	LD18
57,32	427,83	58,62	2 654,05	Bereinigte Auszahlungen laufende Rechnung	LD19
16,92	178,04	1,25	404,81	Auszahlungen für Investitionstätigkeit	LD20
0,01	-	108,08	108,72	Auszahlungen zur Tilgung investiver Kredite und Ähnliches	LD21
16,93	178,04	109,33	513,54	Auszahlungen Kapitalrechnung	LD22
16,93	175,10	106,43	505,04	Bereinigte Auszahlungen Kapitalrechnung	LD23
-47,01	-169,47	1 633,16	154,93	Saldo laufende Rechnung	LD24
-10,62	-64,93	93,84	-126,04	Saldo Investitionstätigkeit	LD25
-57,63	-234,39	1 727,00	28,89	Saldo Finanzrechnung ohne Finanzierungstätigkeit	LD26
0,00	0,09	-18,33	-18,57	Saldo investive Finanzierungstätigkeit	LD26a
-10,62	-64,84	75,52	-144,61	Saldo Kapitalrechnung	LD27
-57,63	-234,31	1 708,67	10,32	Saldo Finanzrechnung insgesamt	LD28

1.1.4.2 Landessystematik Finanzrechnung mit landesspezifischem Finanzierungs-

Lfd. Nr.	Produktklasse	Zentrale Verwaltung	Schule und Kultur	Soziales und Jugend	
		1	2	3	
		Bezeichnung - Landessystematik -			EUR je Einwohner/-in
LD01	Steuern und ähnliche Abgaben	-	-	-	
LD02	Zuwendungen und allgemeine Umlagen	13,49	41,44	447,81	
LD03	Sonstige Transfereinzahlungen	-	-	22,34	
LD04	Weitere Einzahlungen	143,39	18,73	195,72	
LD05	Zinsen und ähnliche Einzahlungen	12,66	0,00	-	
LD06	Einzahlungen laufende Rechnung	169,54	60,17	665,87	
LD07	Bereinigte Einzahlungen laufende Rechnung	x	x	x	
LD08	Einzahlungen aus Investitionstätigkeit	18,77	15,57	1,19	
LD09	Einzahlungen aus investiver Finanzierungstätigkeit	-	-	0,15	
LD10	Einzahlungen Kapitalrechnung	18,77	15,57	1,34	
LD11	Bereinigte Einzahlungen Kapitalrechnung	x	x	x	
LD12	Personal- und Versorgungsauszahlungen	333,21	76,37	152,08	
LD13	Auszahlungen für Sach- und Dienstleistungen	61,07	79,82	12,41	
LD14	Transferauszahlungen, sonst. Ausz. für lfd. Verw.tätigk.	109,83	233,05	612,16	
LD15	Soziale Leistungen insgesamt	-	-	647,50	
LD16	Zinsen und ähnliche Auszahlungen	5,64	0,00	0,00	
LD17	Allgemeine Zuweisungen, Allgemeine Umlagen, Steuerbeteiligungen	-	-	-	
LD18	Auszahlungen laufende Rechnung	509,74	389,25	1 424,15	
LD19	Bereinigte Auszahlungen laufende Rechnung	x	x	x	
LD20	Auszahlungen für Investitionstätigkeit	47,44	180,25	45,65	
LD21	Auszahlungen zur Tilgung investiver Kredite und Ähnliches	-	-	-	
LD22	Auszahlungen Kapitalrechnung	47,44	180,25	45,65	
LD23	Bereinigte Auszahlungen Kapitalrechnung	x	x	x	
LD24	Saldo laufende Rechnung	-340,21	-329,07	-758,28	
LD25	Saldo Investitionstätigkeit	-28,67	-164,69	-44,46	
LD26	Saldo Finanzrechnung ohne Finanzierungstätigkeit	-368,87	-493,76	-802,73	
LD26a	Saldo investive Finanzierungstätigkeit	-	-	0,15	
LD27	Saldo Kapitalrechnung	-28,67	-164,69	-44,31	
LD28	Saldo Finanzrechnung insgesamt	-368,87	-493,76	-802,59	

saldo kreisfreie Städte nach Produktklassen in EUR je Einwohner/-in

Gesundheit und Sport	Gestaltung der Umwelt	Zentrale Finanzdienst- leistungen	Insgesamt	Produktklasse	Lfd. Nr.
4	5	6	1 bis 6		
EUR je Einwohner/-in				Bezeichnung - Landessystematik -	
-	-	876,74	876,74	Steuern und ähnliche Abgaben	LD01
4,08	119,02	942,36	1 568,20	Zuwendungen und allgemeine Umlagen	LD02
-	-	-	22,34	Sonstige Transfereinzahlungen	LD03
10,68	144,67	1,77	514,96	Weitere Einzahlungen	LD04
0,45	71,53	8,18	92,82	Zinsen und ähnliche Einzahlungen	LD05
15,21	335,22	1 829,05	3 075,06	Einzahlungen laufende Rechnung	LD06
x	x	x	x	Bereinigte Einzahlungen laufende Rechnung	LD07
6,14	132,18	92,65	266,50	Einzahlungen aus Investitionstätigkeit	LD08
-	0,08	110,68	110,91	Einzahlungen aus investiver Finanzierungstätigkeit	LD09
6,14	132,26	203,33	377,41	Einzahlungen Kapitalrechnung	LD10
x	x	x	x	Bereinigte Einzahlungen Kapitalrechnung	LD11
31,46	125,32	-	718,43	Personal- und Versorgungsauszahlungen	LD12
20,56	98,44	-	272,31	Auszahlungen für Sach- und Dienstleistungen	LD13
33,56	337,13	1,28	1 327,02	Transferauszahlungen, sonst. Ausz. für lfd. Verw.tätigk.	LD14
-	-	-	647,50	Soziale Leistungen insgesamt	LD15
0,01	0,81	18,91	25,36	Zinsen und ähnliche Auszahlungen	LD16
-	-	27,68	27,68	Allgemeine Zuweisungen, Allgemeine Umlagen, Steuerbeteiligungen	LD17
85,59	561,71	47,86	3 018,29	Auszahlungen laufende Rechnung	LD18
x	x	x	x	Bereinigte Auszahlungen laufende Rechnung	LD19
18,35	186,14	-	477,84	Auszahlungen für Investitionstätigkeit	LD20
-	-	76,09	76,09	Auszahlungen zur Tilgung investiver Kredite und Ähnliches	LD21
18,35	186,14	76,09	553,93	Auszahlungen Kapitalrechnung	LD22
x	x	x	x	Bereinigte Auszahlungen Kapitalrechnung	LD23
-70,38	-226,48	1 781,18	56,77	Saldo laufende Rechnung	LD24
-12,21	-53,96	92,65	-211,33	Saldo Investitionstätigkeit	LD25
-82,59	-280,45	1 873,83	-154,57	Saldo Finanzrechnung ohne Finanzierungstätigkeit	LD26
-	0,08	34,59	34,82	Saldo investive Finanzierungstätigkeit	LD26a
-12,21	-53,89	127,24	-176,52	Saldo Kapitalrechnung	LD27
-82,59	-280,37	1 908,42	-119,75	Saldo Finanzrechnung insgesamt	LD28

1.1.4.3 Landessystematik Finanzrechnung mit landesspezifischem Finanzierungs-

Lfd. Nr.	Produktklasse	Zentrale Verwaltung	Schule und Kultur	Soziales und Jugend
		1	2	3
Bezeichnung - Landessystematik -		EUR je Einwohner/-in		
LD01	Steuern und ähnliche Abgaben	-	-	-
LD02	Zuwendungen und allgemeine Umlagen	2,84	7,03	465,08
LD03	Sonstige Transfereinzahlungen	0,00	-	22,52
LD04	Weitere Einzahlungen	46,41	7,17	149,53
LD05	Zinsen und ähnliche Einzahlungen	1,50	0,00	-
LD06	Einzahlungen laufende Rechnung	50,76	14,20	637,13
LD07	Bereinigte Einzahlungen laufende Rechnung	x	x	x
LD08	Einzahlungen aus Investitionstätigkeit	3,21	12,86	0,08
LD09	Einzahlungen aus investiver Finanzierungstätigkeit	0,01	0,03	0,19
LD10	Einzahlungen Kapitalrechnung	3,22	12,90	0,27
LD11	Bereinigte Einzahlungen Kapitalrechnung	x	x	x
LD12	Personal- und Versorgungsauszahlungen	141,39	39,03	77,92
LD13	Auszahlungen für Sach- und Dienstleistungen	41,67	37,09	10,65
LD14	Transferauszahlungen, sonst. Ausz. für lfd. Verw.tätigk.	25,90	64,31	353,48
LD15	Soziale Leistungen insgesamt	-	-	568,37
LD16	Zinsen und ähnliche Auszahlungen	1,34	0,01	0,00
LD17	Allgemeine Zuweisungen, Allgemeine Umlagen, Steuerbeteiligungen	-	-	-
LD18	Auszahlungen laufende Rechnung	210,30	140,44	1 010,42
LD19	Bereinigte Auszahlungen laufende Rechnung	x	x	x
LD20	Auszahlungen für Investitionstätigkeit	13,25	39,48	0,17
LD21	Auszahlungen zur Tilgung investiver Kredite und Ähnliches	0,09	-	0,24
LD22	Auszahlungen Kapitalrechnung	13,35	39,48	0,41
LD23	Bereinigte Auszahlungen Kapitalrechnung	x	x	x
LD24	Saldo laufende Rechnung	-159,54	-126,24	-373,29
LD25	Saldo Investitionstätigkeit	-10,04	-26,62	-0,09
LD26	Saldo Finanzrechnung ohne Finanzierungstätigkeit	-169,58	-152,86	-373,38
LD26a	Saldo investive Finanzierungstätigkeit	-0,09	0,03	-0,05
LD27	Saldo Kapitalrechnung	-10,13	-26,59	-0,14
LD28	Saldo Finanzrechnung insgesamt	-169,67	-152,83	-373,43

saldo Landkreise nach Produktklassen in EUR je Einwohner/-in

Gesundheit und Sport	Gestaltung der Umwelt	Zentrale Finanzdienst- leistungen	Insgesamt	Produktklasse	Lfd. Nr.
4	5	6	1 bis 6		
EUR je Einwohner/-in				Bezeichnung - Landessystematik -	
-	-	-	-	Steuern und ähnliche Abgaben	LD01
0,86	51,49	813,17	1 340,48	Zuwendungen und allgemeine Umlagen	LD02
0,16	0,01	0,83	23,51	Sonstige Transfereinzahlungen	LD03
1,70	48,48	0,01	253,29	Weitere Einzahlungen	LD04
0,00	0,61	0,22	2,33	Zinsen und ähnliche Einzahlungen	LD05
2,72	100,59	814,23	1 619,62	Einzahlungen laufende Rechnung	LD06
x	x	x	x	Bereinigte Einzahlungen laufende Rechnung	LD07
0,25	13,36	25,12	54,89	Einzahlungen aus Investitionstätigkeit	LD08
-	0,08	30,85	31,16	Einzahlungen aus investiver Finanzierungstätigkeit	LD09
0,25	13,44	55,97	86,06	Einzahlungen Kapitalrechnung	LD10
x	x	x	x	Bereinigte Einzahlungen Kapitalrechnung	LD11
14,16	44,38	-	316,88	Personal- und Versorgungsauszahlungen	LD12
2,72	35,65	-	127,79	Auszahlungen für Sach- und Dienstleistungen	LD13
2,50	94,23	-	540,41	Transferauszahlungen, sonst. Ausz. für lfd. Verw.tätigk.	LD14
-	-	-	568,37	Soziale Leistungen insgesamt	LD15
0,00	0,00	4,53	5,88	Zinsen und ähnliche Auszahlungen	LD16
-	-	-	-	Allgemeine Zuweisungen, Allgemeine Umlagen, Steuerbeteiligungen	LD17
19,39	174,26	4,53	1 559,33	Auszahlungen laufende Rechnung	LD18
x	x	x	x	Bereinigte Auszahlungen laufende Rechnung	LD19
1,27	23,99	-	78,17	Auszahlungen für Investitionstätigkeit	LD20
-	-	44,94	45,27	Auszahlungen zur Tilgung investiver Kredite und Ähnliches	LD21
1,27	23,99	44,94	123,44	Auszahlungen Kapitalrechnung	LD22
x	x	x	x	Bereinigte Auszahlungen Kapitalrechnung	LD23
-16,67	-73,68	809,70	60,29	Saldo laufende Rechnung	LD24
-1,02	-10,63	25,12	-23,28	Saldo Investitionstätigkeit	LD25
-17,69	-84,30	834,81	37,01	Saldo Finanzrechnung ohne Finanzierungstätigkeit	LD26
-	0,08	-14,08	-14,11	Saldo investive Finanzierungstätigkeit	LD26a
-1,02	-10,55	11,03	-37,39	Saldo Kapitalrechnung	LD27
-17,69	-84,22	820,73	22,90	Saldo Finanzrechnung insgesamt	LD28

1.1.4.4 Landessystematik Finanzrechnung mit landesspezifischem Finanzierungssaldo

Lfd. Nr.	Produktklasse	Zentrale Verwaltung	Schule und Kultur	Soziales und Jugend	
		1	2	3	
		Bezeichnung - Landessystematik -			EUR je Einwohner/-in
LD01	Steuern und ähnliche Abgaben	-	-	-	
LD02	Zuwendungen und allgemeine Umlagen	14,91	4,26	173,72	
LD03	Sonstige Transfereinzahlungen	0,00	-	-	
LD04	Weitere Einzahlungen	65,06	6,53	84,77	
LD05	Zinsen und ähnliche Einzahlungen	3,28	0,00	0,58	
LD06	Einzahlungen laufende Rechnung	83,24	10,79	259,07	
LD07	Bereinigte Einzahlungen laufende Rechnung	x	x	x	
LD08	Einzahlungen aus Investitionstätigkeit	35,39	11,36	11,09	
LD09	Einzahlungen aus investiver Finanzierungstätigkeit	0,11	0,02	-	
LD10	Einzahlungen Kapitalrechnung	35,50	11,39	11,09	
LD11	Bereinigte Einzahlungen Kapitalrechnung	x	x	x	
LD12	Personal- und Versorgungsauszahlungen	269,18	33,17	246,05	
LD13	Auszahlungen für Sach- und Dienstleistungen	101,34	29,13	54,54	
LD14	Transferauszahlungen, sonst. Ausz. für lfd. Verw.tätigk.	49,63	10,13	106,00	
LD15	Soziale Leistungen insgesamt	-	-	0,09	
LD16	Zinsen und ähnliche Auszahlungen	0,25	0,09	0,01	
LD17	Allgemeine Zuweisungen, Allgemeine Umlagen, Steuerbeteiligungen	-	-	-	
LD18	Auszahlungen laufende Rechnung	420,40	72,52	406,69	
LD19	Bereinigte Auszahlungen laufende Rechnung	x	x	x	
LD20	Auszahlungen für Investitionstätigkeit	66,85	38,29	28,61	
LD21	Auszahlungen zur Tilgung investiver Kredite und Ähnliches	0,52	-	-	
LD22	Auszahlungen Kapitalrechnung	67,37	38,29	28,61	
LD23	Bereinigte Auszahlungen Kapitalrechnung	x	x	x	
LD24	Saldo laufende Rechnung	-337,15	-61,73	-147,62	
LD25	Saldo Investitionstätigkeit	-31,47	-26,92	-17,52	
LD26	Saldo Finanzrechnung ohne Finanzierungstätigkeit	-368,62	-88,65	-165,15	
LD26a	Saldo investive Finanzierungstätigkeit	-0,41	0,02	-	
LD27	Saldo Kapitalrechnung	-31,87	-26,90	-17,52	
LD28	Saldo Finanzrechnung insgesamt	-369,03	-88,63	-165,15	

kreisangehörige Gemeinden einschließlich Verbandsgemeinden nach Produktklassen in EUR je Einwohner/-in

Gesundheit und Sport	Gestaltung der Umwelt	Zentrale Finanzdienst- leistungen	Insgesamt	Produktklasse	Lfd. Nr.
4	5	6	1 bis 6		
EUR je Einwohner/-in				Bezeichnung - Landessystematik -	
-	-	831,54	831,54	Steuern und ähnliche Abgaben	LD01
0,36	24,15	471,62	689,01	Zuwendungen und allgemeine Umlagen	LD02
-	0,09	0,89	0,99	Sonstige Transfereinzahlungen	LD03
5,71	90,67	1,84	254,59	Weitere Einzahlungen	LD04
0,84	20,72	4,79	30,20	Zinsen und ähnliche Einzahlungen	LD05
6,91	135,62	1 310,68	1 806,32	Einzahlungen laufende Rechnung	LD06
x	x	x	x	Bereinigte Einzahlungen laufende Rechnung	LD07
6,11	93,29	70,80	228,04	Einzahlungen aus Investitionstätigkeit	LD08
0,01	0,01	51,81	51,96	Einzahlungen aus investiver Finanzierungstätigkeit	LD09
6,11	93,30	122,61	280,00	Einzahlungen Kapitalrechnung	LD10
x	x	x	x	Bereinigte Einzahlungen Kapitalrechnung	LD11
8,44	61,09	-	617,93	Personal- und Versorgungsauszahlungen	LD12
14,40	87,81	-	287,22	Auszahlungen für Sach- und Dienstleistungen	LD13
6,42	62,03	1,31	235,52	Transferauszahlungen, sonst. Ausz. für lfd. Verw.tätigk.	LD14
-	-	-	0,09	Soziale Leistungen insgesamt	LD15
0,07	1,16	9,40	10,98	Zinsen und ähnliche Auszahlungen	LD16
-	-	526,68	526,68	Allgemeine Zuweisungen, Allgemeine Umlagen, Steuerbeteiligungen	LD17
29,33	212,09	537,39	1 678,42	Auszahlungen laufende Rechnung	LD18
x	x	x	x	Bereinigte Auszahlungen laufende Rechnung	LD19
15,17	151,30	1,67	301,89	Auszahlungen für Investitionstätigkeit	LD20
0,01	-	73,99	74,51	Auszahlungen zur Tilgung investiver Kredite und Ähnliches	LD21
15,17	151,30	75,66	376,41	Auszahlungen Kapitalrechnung	LD22
x	x	x	x	Bereinigte Auszahlungen Kapitalrechnung	LD23
-22,42	-76,47	773,30	127,90	Saldo laufende Rechnung	LD24
-9,06	-58,01	69,13	-73,85	Saldo Investitionstätigkeit	LD25
-31,48	-134,48	842,43	54,05	Saldo Finanzrechnung ohne Finanzierungstätigkeit	LD26
0,00	0,01	-22,18	-22,56	Saldo investive Finanzierungstätigkeit	LD26a
-9,06	-58,01	46,95	-96,41	Saldo Kapitalrechnung	LD27
-31,48	-134,48	820,25	31,49	Saldo Finanzrechnung insgesamt	LD28

1.2 Entwicklung der Ein- und Auszahlungen und Saldo Jahr 2020 im Vergleich zum Vorjahr
 1.2.1 Landessystematik Entwicklung Finanzrechnung kommunale Kernhaushalte insgesamt

Lfd. Nr.	Bezeichnung - Landessystematik -	01.01. - 31.12.		Veränderung	Je Einwohner/-in
		2020	2019		2020
		1 000 EUR		um %	EUR
LD01	Steuern und ähnliche Abgaben (ohne Kg. 605 "Ausgleichsleistungen")	1 843 326	1 956 702	-5,8	842,98
LD01a	dar. Gewerbesteuer	724 404	848 462	-14,6	331,28
LD01b	nachrichtlich: Gewerbesteuer netto (≙ abzgl. Gewerbesteuerumlage)	659 886	770 535	-14,4	301,77
LD02	Zuwendungen und allgemeine Umlagen (einschl. Kg. 605 "Ausgl.leistungen")	4 182 532	3 755 932	11,4	1 912,73
LD02a	dar. FAG-Leistungen	1 670 213	1 471 198	13,5	763,81
LD02b	dar. Schlüsselzuweisungen und besondere Ergänzungen	1 079 246	1 084 103	-0,4	493,55
LD02c	nachrichtlich: negative Schlüsselzuweisungen	30 340	25 879	17,2	13,87
LD02d	dar. Kreis-, Verbandsgemeindeumlage	780 709	759 793	2,8	357,03
LD03	Sonstige Transfereinzahlungen	52 380	44 652	17,3	23,95
LD04	Weitere Einzahlungen	1 114 500	1 158 695	-3,8	509,68
LD05	Zinsen und ähnliche Einzahlungen	104 514	102 859	1,6	47,80
LD06	Einzahlungen laufende Rechnung	7 297 252	7 018 840	4,0	3 337,13
LD06a	dar. Einzahlungen vom Land	2 852 975	2 581 628	10,5	1 304,70
LD06b	dar. (abzgl.) Einzahlungen von gleicher Ebene	1 154 918	1 091 351	5,8	528,16
LD07	Bereinigte Einzahlungen laufende Rechnung	6 142 334	5 927 489	3,6	2 808,97
LD08	Einzahlungen aus Investitionstätigkeit	609 593	541 096	12,7	278,78
LD08a	dar. Einzahlungen aus Zuwendungen für Inv. und Inv.förd.maßn.	536 043	465 562	15,1	245,14
LD08b	dar. Einzahlungen aus Beiträgen und ähnlichen Entgelten	13 479	16 113	-16,3	6,16
LD09	Einzahlungen aus investiver Finanzierungstätigkeit	197 138	240 764	-18,1	90,15
LD10	Einzahlungen Kapitalrechnung	806 731	781 860	3,2	368,93
LD10a	dar. Einzahlungen vom Land	470 941	423 532	11,2	215,37
LD10b	dar. (abzgl.) Einzahlungen von gleicher Ebene	18 728	23 693	-21,0	8,56
LD11	Bereinigte Einzahlungen Kapitalrechnung	788 003	758 167	3,9	360,36
LD12	Personal- und Versorgungsauszahlungen	1 924 372	1 864 278	3,2	880,04
LD13	Auszahlungen für Sach- und Dienstleistungen	828 510	830 418	-0,2	378,89
LD14	Transferauszahlungen, sonst. Ausz. für lfd. Verw.tätigk.	2 001 737	1 875 699	6,7	915,42
LD15	Soziale Leistungen insgesamt	1 286 793	1 278 012	0,7	588,47
LD16	Zinsen und ähnliche Auszahlungen	41 574	42 444	-2,0	19,01
LD17	Allgemeine Zuweisungen, Allgemeine Umlagen, Steuerbeteiligungen	875 491	867 009	1,0	400,37
LD17a	dar. Gewerbesteuerumlage	64 517	77 927	-17,2	29,50
LD18	Auszahlungen laufende Rechnung	6 958 476	6 757 862	3,0	3 182,20
LD18a	dar. Auszahlungen an das Land	51 550	41 023	25,7	23,57
LD18b	(abzgl.) Einzahlungen von gleicher Ebene (= LD06b)	1 154 918	1 091 351	5,8	528,16
LD19	Bereinigte Auszahlungen laufende Rechnung	5 803 558	5 666 510	2,4	2 654,05
LD20	Auszahlungen für Investitionstätigkeit	885 201	759 735	16,5	404,81
LD20a	dar. Sachinvestitionen	813 954	708 228	14,9	372,23
LD21	Auszahlungen zur Tilgung investiver Kredite und Ähnliches	237 746	285 620	-16,8	108,72
LD22	Auszahlungen Kapitalrechnung	1 122 947	1 045 356	7,4	513,54
LD22a	dar. Auszahlungen an das Land	148	98	50,1	0,07
LD22b	(abzgl.) Einzahlungen von gleicher Ebene (= LD10b)	18 728	23 693	-21,0	8,56
LD23	Bereinigte Auszahlungen Kapitalrechnung	1 104 219	1 021 662	8,1	504,97
LD24	Saldo laufende Rechnung	338 776	260 978	29,8	154,93
LD24a	dar. Nettotransfer vom Land	2 801 425	2 540 604	10,3	1 281,13
LD25	Saldo Investitionstätigkeit	-275 608	-218 639	x	-126,04
LD26	Saldo Finanzrechnung ohne Finanzierungstätigkeit	63 167	42 339	49,2	28,89
LD26a	Saldo investive Finanzierungstätigkeit	-40 608	-44 856	x	-18,57
LD27	Saldo Kapitalrechnung	-316 216	-263 495	x	-144,61
LD27a	dar. Nettotransfer vom Land	470 793	423 434	11,2	215,30
LD28	Saldo Finanzrechnung insgesamt	22 559	-2 517	x	10,32

1.2.2 Landessystematik Entwicklung Finanzrechnung kreisfreie Städte

Lfd. Nr.	Bezeichnung - Landessystematik -	01.01. - 31.12.		Veränderung	Je Einwohner/-in
		2020	2019		2020
		1 000 EUR		um %	EUR
LD01	Steuern und ähnliche Abgaben (ohne Kg. 605 "Ausgleichsleistungen")	485 255	530 782	-8,6	876,74
LD01a	dar. Gewerbesteuer	182 460	230 057	-20,7	329,66
LD01b	nachrichtlich: Gewerbesteuer netto (≙ abzgl. Gewerbesteuerumlage)	167 143	213 675	-21,8	301,99
LD02	Zuwendungen und allgemeine Umlagen (einschl. Kg. 605 "Ausgl.leistungen")	867 961	746 604	16,3	1 568,20
LD02a	dar. FAG-Leistungen	461 650	422 189	9,3	834,09
LD02b	dar. Schlüsselzuweisungen und besondere Ergänzungszuweisungen	315 325	315 336	0,0	569,72
LD02c	nachrichtlich: negative Schlüsselzuweisungen	-	-	x	-
LD02d	dar. Kreis-, Verbandsgemeindeumlage	-	-	x	-
LD03	Sonstige Transfereinzahlungen	12 363	11 722	5,5	22,34
LD04	Weitere Einzahlungen	285 017	294 742	-3,3	514,96
LD05	Zinsen und ähnliche Einzahlungen	51 375	42 784	20,1	92,82
LD06	Einzahlungen laufende Rechnung	1 701 970	1 626 635	4,6	3 075,06
LD06a	dar. Einzahlungen vom Land	832 213	754 571	10,3	1 503,62
LD06b	dar. (abzgl.) Einzahlungen von gleicher Ebene	x	x	x	x
LD07	Bereinigte Einzahlungen laufende Rechnung	x	x	x	x
LD08	Einzahlungen aus Investitionstätigkeit	147 503	125 051	18,0	266,50
LD08a	dar. Einzahlungen aus Zuwendungen für Inv. und Inv.förd.maßn.	130 276	113 088	15,2	235,38
LD08b	dar. Einzahlungen aus Beiträgen und ähnlichen Entgelten	3 116	2 314	34,6	5,63
LD09	Einzahlungen aus investiver Finanzierungstätigkeit	61 384	85 266	-28,0	110,91
LD10	Einzahlungen Kapitalrechnung	208 887	210 318	-0,7	377,41
LD10a	dar. Einzahlungen vom Land	121 475	108 267	12,2	219,48
LD10b	dar. (abzgl.) Einzahlungen von gleicher Ebene	x	x	x	x
LD11	Bereinigte Einzahlungen Kapitalrechnung	x	x	x	x
LD12	Personal- und Versorgungsauszahlungen	397 636	382 394	4,0	718,43
LD13	Auszahlungen für Sach- und Dienstleistungen	150 716	151 608	-0,6	272,31
LD14	Transferauszahlungen, sonst. Ausz. für lfd. Verw.tätigk.	734 470	657 070	11,8	1 327,02
LD15	Soziale Leistungen insgesamt	358 373	357 854	0,1	647,50
LD16	Zinsen und ähnliche Auszahlungen	14 038	15 137	-7,3	25,36
LD17	Allgemeine Zuweisungen, Allgemeine Umlagen, Steuerbeteiligungen	15 318	16 382	-6,5	27,68
LD17a	dar. Gewerbesteuerumlage	15 318	16 382	-6,5	27,68
LD18	Auszahlungen laufende Rechnung	1 670 550	1 580 444	5,7	3 018,29
LD18a	dar. Auszahlungen an das Land	8 422	2 008	319,5	15,22
LD18b	(abzgl.) Einzahlungen von gleicher Ebene (= LD06b)	x	x	x	x
LD19	Bereinigte Auszahlungen laufende Rechnung	x	x	x	x
LD20	Auszahlungen für Investitionstätigkeit	264 472	197 385	34,0	477,84
LD20a	dar. Sachinvestitionen	237 060	186 142	27,4	428,31
LD21	Auszahlungen zur Tilgung investiver Kredite und Ähnliches	42 113	56 226	-25,1	76,09
LD22	Auszahlungen Kapitalrechnung	306 585	253 611	20,9	553,93
LD22a	dar. Auszahlungen an das Land	-	-	x	-
LD22b	(abzgl.) Einzahlungen von gleicher Ebene (= LD10b)	x	x	x	x
LD23	Bereinigte Auszahlungen Kapitalrechnung	x	x	x	x
LD24	Saldo laufende Rechnung	31 420	46 190	-32,0	56,77
LD24a	dar. Nettotransfer vom Land	823 792	752 564	9,5	1 488,40
LD25	Saldo Investitionstätigkeit	-116 968	-72 333	x	-211,33
LD26	Saldo Finanzrechnung ohne Finanzierungstätigkeit	-85 548	-26 143	x	-154,57
LD26a	Saldo investive Finanzierungstätigkeit	19 270	29 041	-33,6	34,82
LD27	Saldo Kapitalrechnung	-97 698	-43 293	x	-176,52
LD27a	dar. Nettotransfer vom Land	121 475	108 267	12,2	219,48
LD28	Saldo Finanzrechnung insgesamt	-66 278	2 898	x	-119,75

1.2.3 Landessystematik Entwicklung Finanzrechnung Landkreise

Lfd. Nr.	Bezeichnung - Landessystematik -	01.01. - 31.12.		Veränderung	Je Einwohner/-in
		2020	2019		2020
		1 000 EUR		um %	EUR
LD01	Steuern und ähnliche Abgaben (ohne Kg. 605 "Ausgleichsleistungen")	-	-	x	-
LD01a	dar. Gewerbesteuer	-	-	x	-
LD01b	nachrichtlich: Gewerbesteuer netto (≙ abzgl. Gewerbesteuerumlage)	-	-	x	-
LD02	Zuwendungen und allgemeine Umlagen (einschl. Kg. 605 "Ausgl.leistungen")	2 189 279	2 067 881	5,9	1 340,48
LD02a	dar. FAG-Leistungen	524 680	525 988	-0,2	321,26
LD02b	dar. Schlüsselzuweisungen und besondere Ergänzungszuweisungen	371 001	371 010	0,0	227,16
LD02c	nachrichtlich: negative Schlüsselzuweisungen	-	-	x	-
LD02d	dar. Kreis-, Verbandsgemeindeumlage	694 440	676 215	2,7	425,20
LD03	Sonstige Transfereinzahlungen	38 405	31 567	21,7	23,51
LD04	Weitere Einzahlungen	413 683	429 598	-3,7	253,29
LD05	Zinsen und ähnliche Einzahlungen	3 813	7 691	-50,4	2,33
LD06	Einzahlungen laufende Rechnung	2 645 179	2 536 737	4,3	1 619,62
LD06a	dar. Einzahlungen vom Land	1 271 176	1 237 157	2,8	778,33
LD06b	dar. (abzgl.) Einzahlungen von gleicher Ebene	x	x	x	x
LD07	Bereinigte Einzahlungen laufende Rechnung	x	x	x	x
LD08	Einzahlungen aus Investitionstätigkeit	89 653	71 024	26,2	54,89
LD08a	dar. Einzahlungen aus Zuwendungen für Inv. und Inv.förd.maßn.	86 695	67 778	27,9	53,08
LD08b	dar. Einzahlungen aus Beiträgen und ähnlichen Entgelten	-	-	x	-
LD09	Einzahlungen aus investiver Finanzierungstätigkeit	50 898	49 766	2,3	31,16
LD10	Einzahlungen Kapitalrechnung	140 550	120 790	16,4	86,06
LD10a	dar. Einzahlungen vom Land	78 103	63 846	22,3	47,82
LD10b	dar. (abzgl.) Einzahlungen von gleicher Ebene	x	x	x	x
LD11	Bereinigte Einzahlungen Kapitalrechnung	x	x	x	x
LD12	Personal- und Versorgungsauszahlungen	517 525	507 221	2,0	316,88
LD13	Auszahlungen für Sach- und Dienstleistungen	208 704	207 061	0,8	127,79
LD14	Transferauszahlungen, sonst. Ausz. für lfd. Verw.tätigk.	882 606	836 520	5,5	540,41
LD15	Soziale Leistungen insgesamt	928 273	919 937	0,9	568,37
LD16	Zinsen und ähnliche Auszahlungen	9 607	6 642	44,6	5,88
LD17	Allgemeine Zuweisungen, Allgemeine Umlagen, Steuerbeteiligungen	-	-	x	-
LD17a	dar. Gewerbesteuerumlage	-	-	x	-
LD18	Auszahlungen laufende Rechnung	2 546 715	2 477 382	2,8	1 559,33
LD18a	dar. Auszahlungen an das Land	11 513	11 814	-2,5	7,05
LD18b	(abzgl.) Einzahlungen von gleicher Ebene (= LD06b)	x	x	x	x
LD19	Bereinigte Auszahlungen laufende Rechnung	x	x	x	x
LD20	Auszahlungen für Investitionstätigkeit	127 674	126 274	1,1	78,17
LD20a	dar. Sachinvestitionen	110 542	111 570	-0,9	67,68
LD21	Auszahlungen zur Tilgung investiver Kredite und Ähnliches	73 936	73 959	0,0	45,27
LD22	Auszahlungen Kapitalrechnung	201 610	200 233	0,7	123,44
LD22a	dar. Auszahlungen an das Land	9	46	-79,8	0,01
LD22b	(abzgl.) Einzahlungen von gleicher Ebene (= LD10b)	x	x	x	x
LD23	Bereinigte Auszahlungen Kapitalrechnung	x	x	x	x
LD24	Saldo laufende Rechnung	98 464	59 355	65,9	60,29
LD24a	dar. Nettotransfer vom Land	1 259 663	1 225 344	2,8	771,28
LD25	Saldo Investitionstätigkeit	-38 022	-55 251	x	-23,28
LD26	Saldo Finanzrechnung ohne Finanzierungstätigkeit	60 443	4 105	x	37,01
LD26a	Saldo investive Finanzierungstätigkeit	-23 038	-24 192	x	-14,11
LD27	Saldo Kapitalrechnung	-61 060	-79 443	x	-37,39
LD27a	dar. Nettotransfer vom Land	78 094	63 801	22,4	47,82
LD28	Saldo Finanzrechnung insgesamt	37 405	-20 088	x	22,90

1.2.4 Landessystematik Entwicklung Finanzrechnung kreisangehörige Gemeinden einschließlich Verbandsgemeinden

Lfd. Nr.	Bezeichnung - Landessystematik -	01.01. - 31.12.		Veränderung	Je Einwohner/-in
		2020	2019		2020
		1 000 EUR		um %	EUR
LD01	Steuern und ähnliche Abgaben (ohne Kg. 605 "Ausgleichsleistungen")	1 358 071	1 425 920	-4,8	831,54
LD01a	dar. Gewerbesteuer	541 943	618 405	-12,4	331,83
LD01b	nachrichtlich: Gewerbesteuer netto (≙ abzgl. Gewerbesteuerumlage)	492 744	556 860	-11,5	301,70
LD02	Zuwendungen und allgemeine Umlagen (einschl. Kg. 605 "Ausgl.leistungen")	1 125 293	941 447	19,5	689,01
LD02a	dar. FAG-Leistungen	683 883	523 021	30,8	418,74
LD02b	dar. Schlüsselzuweisungen und besondere Ergänzungszuweisungen	392 920	397 757	-1,2	240,58
LD02c	nachrichtlich: negative Schlüsselzuweisungen	30 340	25 879	17,2	18,58
LD02d	dar. Kreis-, Verbandsgemeindeumlage	86 269	83 578	3,2	52,82
LD03	Sonstige Transfereinzahlungen	1 612	1 362	18,4	0,99
LD04	Weitere Einzahlungen	415 800	434 356	-4,3	254,59
LD05	Zinsen und ähnliche Einzahlungen	49 326	52 384	-5,8	30,20
LD06	Einzahlungen laufende Rechnung	2 950 102	2 855 468	3,3	1 806,32
LD06a	dar. Einzahlungen vom Land	749 585	589 899	27,1	458,96
LD06b	dar. (abzgl.) Einzahlungen von gleicher Ebene	x	x	x	x
LD07	Bereinigte Einzahlungen laufende Rechnung	x	x	x	x
LD08	Einzahlungen aus Investitionstätigkeit	372 437	345 021	7,9	228,04
LD08a	dar. Einzahlungen aus Zuwendungen für Inv. und Inv.förd.maßn.	319 072	284 696	12,1	195,37
LD08b	dar. Einzahlungen aus Beiträgen und ähnlichen Entgelten	10 363	13 799	-24,9	6,35
LD09	Einzahlungen aus investiver Finanzierungstätigkeit	84 857	105 731	-19,7	51,96
LD10	Einzahlungen Kapitalrechnung	457 293	450 752	1,5	280,00
LD10a	dar. Einzahlungen vom Land	271 363	251 419	7,9	166,15
LD10b	dar. (abzgl.) Einzahlungen von gleicher Ebene	x	x	x	x
LD11	Bereinigte Einzahlungen Kapitalrechnung	x	x	x	x
LD12	Personal- und Versorgungsauszahlungen	1 009 211	974 663	3,5	617,93
LD13	Auszahlungen für Sach- und Dienstleistungen	469 090	471 749	-0,6	287,22
LD14	Transferauszahlungen, sonst. Ausz. für lfd. Verw.tätigk.	384 661	382 109	0,7	235,52
LD15	Soziale Leistungen insgesamt	147	221	-33,6	0,09
LD16	Zinsen und ähnliche Auszahlungen	17 929	20 665	-13,2	10,98
LD17	Allgemeine Zuweisungen, Allgemeine Umlagen, Steuerbeteiligungen	860 173	850 627	1,1	526,68
LD17a	dar. Gewerbesteuerumlage	49 200	61 545	-20,1	30,12
LD18	Auszahlungen laufende Rechnung	2 741 211	2 700 035	1,5	1 678,42
LD18a	dar. Auszahlungen an das Land	31 615	27 202	16,2	19,36
LD18b	(abzgl.) Einzahlungen von gleicher Ebene (= LD06b)	x	x	x	x
LD19	Bereinigte Auszahlungen laufende Rechnung	x	x	x	x
LD20	Auszahlungen für Investitionstätigkeit	493 055	436 076	13,1	301,89
LD20a	dar. Sachinvestitionen	466 353	410 516	13,6	285,54
LD21	Auszahlungen zur Tilgung investiver Kredite und Ähnliches	121 697	155 435	-21,7	74,51
LD22	Auszahlungen Kapitalrechnung	614 752	591 512	3,9	376,41
LD22a	dar. Auszahlungen an das Land	138	53	163,1	0,08
LD22b	(abzgl.) Einzahlungen von gleicher Ebene (= LD10b)	x	x	x	x
LD23	Bereinigte Auszahlungen Kapitalrechnung	x	x	x	x
LD24	Saldo laufende Rechnung	208 891	155 433	34,4	127,90
LD24a	dar. Nettotransfer vom Land	717 970	562 697	27,6	439,61
LD25	Saldo Investitionstätigkeit	-120 618	-91 055	x	-73,85
LD26	Saldo Finanzrechnung ohne Finanzierungstätigkeit	88 273	64 377	37,1	54,05
LD26a	Saldo investive Finanzierungstätigkeit	-36 840	-49 704	x	-22,56
LD27	Saldo Kapitalrechnung	-157 459	-140 759	x	-96,41
LD27a	dar. Nettotransfer vom Land	271 224	251 366	7,9	166,07
LD28	Saldo Finanzrechnung insgesamt	51 433	14 673	250,5	31,49

1.3 Zuordnungsschlüssel und Produktübersicht
 1.3.1 Zuordnungsschlüssel Tabellen 1.1 und 1.2

Lfd. Nr.	Bezeichnung - Landessystematik -	Kontengruppe/Konto Berechnung
LD01	Steuern und ähnliche Abgaben (ohne Kg. 605 "Ausgleichsleistungen")	601, 602, 603, 604
LD01a	dar. Gewerbesteuer	6013
LD01b	nachrichtlich: Gewerbesteuer netto (\cong abzgl. Gewerbesteuerumlage)	6013 ./ 7341
LD02	Zuwendungen und allgemeine Umlagen (einschl. Kg. 605 "Ausgl.leistungen")	605, 6111, 6121, 613, 614, 6182, 619
LD02a	dar. FAG-Leistungen	6111, 6121, 6131
LD02b	dar. Schlüsselzuweisungen und besondere Ergänzungszuweisungen	6111
LD02c	nachrichtlich: negative Schlüsselzuweisungen	7371
LD02d	dar. Kreis-, Verbandsgemeindeumlage	6182
LD03	Sonstige Transfereinzahlungen	621, 622, 623, 6291
LD04	Weitere Einzahlungen	6311, 6321, 6361, 6411, 6421, 6422, 6461, 648, 6511, 6521, 656, 6591
LD05	Zinsen und ähnliche Einzahlungen	661, 6651, 6691
LD06	Einzahlungen laufende Rechnung	Σ LD01 + LD02 + LD03 + LD04 + LD05
LD06a	dar. Einzahlungen vom Land	6052, 6053, 6111, 6121, 6131, 6141, 6231, 6481, 6611
LD06b	dar. (abzgl.) Einzahlungen von gleicher Ebene	6132, 6142, 6182, 6232, 6482, 6612
LD07	Bereinigte Einzahlungen laufende Rechnung	Differenz LD06 ./ LD06b
LD08	Einzahlungen aus Investitionstätigkeit	681, 6821, 683, 684, 6851, 6881, 6891
LD08a	dar. Einzahlungen aus Zuwendungen für Inv. und Inv.förd.maßn.	681
LD08b	dar. Einzahlungen aus Beiträgen und ähnlichen Entgelten	6881
LD09	Einzahlungen aus investiver Finanzierungstätigkeit	6911, 692, 6941, 695
LD10	Einzahlungen Kapitalrechnung	Σ LD08 + LD09
LD10a	dar. Einzahlungen vom Land	6811, 6921, 6951
LD10b	dar. (abzgl.) Einzahlungen von gleicher Ebene	6812, 6922, 6952
LD11	Bereinigte Einzahlungen Kapitalrechnung	Differenz LD10 ./ LD10b
LD12	Personal- und Versorgungsauszahlungen	701, 702, 703, 7041, 711, 713, 7141, 7411
LD13	Auszahlungen für Sach- und Dienstleistungen	7211, 7221, 723, 7241, 725, 7261, 7271, 7281, 7291
LD14	Transferauszahlungen, sonst. Ausz. für lfd. Verw.tätigk.	731, 732, 7391, 742, 7431, 7441, 745, 748, 749
LD15	Soziale Leistungen insgesamt	733, 746
LD16	Zinsen und ähnliche Auszahlungen	751, 759
LD17	Allgemeine Zuweisungen, Allgemeine Umlagen, Steuerbeteiligungen	734, 735, 737
LD17a	dar. Gewerbesteuerumlage	7341
LD18	Auszahlungen laufende Rechnung	Σ LD12 + LD13 + LD14 + LD15 + LD16 + LD17
LD18a	dar. Auszahlungen an das Land	7311, 7321, 7351, 7371, 7451, 7511
LD18b	(abzgl.) Einzahlungen von gleicher Ebene (= LD06b)	LD06b
LD19	Bereinigte Auszahlungen laufende Rechnung	Differenz LD18 ./ LD18b
LD20	Auszahlungen für Investitionstätigkeit	781, 7821, 783, 784, 785, 7891
LD20a	dar. Sachinvestitionen	7821, 783, 785
LD21	Auszahlungen zur Tilgung investiver Kredite und Ähnliches	7911, 792, 7941, 795
LD22	Auszahlungen Kapitalrechnung	Σ LD20 + LD21
LD22a	dar. Auszahlungen an das Land	7811, 7921, 7951
LD22b	(abzgl.) Einzahlungen von gleicher Ebene (= LD10b)	LD10b
LD23	Bereinigte Auszahlungen Kapitalrechnung	Differenz LD22 ./ LD22b
LD24	Saldo laufende Rechnung	Differenz LD06 ./ LD18
LD24a	dar. Nettotransfer vom Land	Differenz LD06a ./ LD18a
LD25	Saldo Investitionstätigkeit	Differenz LD08 ./ LD20
LD26	Saldo Finanzrechnung ohne Finanzierungstätigkeit	Σ LD24 + LD25
LD26a	Saldo investive Finanzierungstätigkeit	Differenz LD09 ./ LD21
LD27	Saldo Kapitalrechnung	Differenz LD10 ./ LD22
LD27a	dar. Nettotransfer vom Land	Differenz LD10a ./ LD22a
LD28	Saldo Finanzrechnung insgesamt	Σ LD24 + LD27

1.3.2 Produktübersicht gemäß Produktrahmenplan des Landes Sachsen-Anhalt

Produkt- klasse	Produkt- bereich	Bezeichnung - Landessystematik -	Zugehörige Produktgruppen
1		Zentrale Verwaltung	
	11	Innere Verwaltung	111
	12	Sicherheit und Ordnung	121, 122, 126, 127, 128
2		Schule und Kultur	
	21	Allgemeinbildende Schulen	211, 212, 213, 214, 215, 216, 217, 218, 219
	22	Förderschulen	221
	23	Berufsbildende Schulen	231
	24	Weitere schulische Aufgaben	241, 242, 243
	25	Wissenschaft und Ausstellungen	251, 252, 253
	26	Kultureinrichtungen	261, 262, 263
	27	Volksbildung	271, 272, 273
	28	Örtliche Kulturaufgaben	281
	29	Kirche und Religion	291
3		Soziales und Jugend	
	31	Sozialhilfe und soziale Leistungen	311, 312, 313, 314, 315
	32	Bundesversorgungsgesetz	321
	33	Wohlfahrtspflege	331
	34	Weitere soziale Leistungen	341, 343, 344, 345, 346
	35	Sonstige soziale Hilfen und Leistungen	351
	36	Kinder-, Jugend- und Familienhilfe	361, 362, 363, 365, 366, 367
4		Gesundheit und Sport	
	41	Gesundheitsdienste	411, 412, 414, 418
	42	Sportförderung	421, 424
5		Gestaltung der Umwelt	
	51	Räumliche Planung und Entwicklung	511
	52	Bauen und Wohnen	521, 522, 523
	53	Ver- und Entsorgung	531, 532, 533, 534, 535, 536, 537, 538
	54	Verkehrsflächen und -anlagen, ÖPNV	541, 542, 543, 544, 545, 546, 547, 548
	55	Natur- und Landschaftspflege	551, 552, 553, 554, 555
	56	Umweltschutz	561
	57	Wirtschaft und Tourismus	571, 573, 575
6		Zentrale Finanzleistungen	
	61	Allgemeine Finanzwirtschaft	611, 612, 613

1.4 Nettoergebnisse der Jahresrechnungsstatistik im Jahr 2020 nach Gebietskörperschaftsgruppen und Konten
 1.4.1 Landessystematik Finanzrechnung netto mit landesspezifischem Finanzierungssaldo der kommunalen Gruppen

Lfd. Nr.	Bezeichnung - Landessystematik netto -	Kommunale Kernhaushalte insgesamt	Davon		
			kreisfreie Städte	Landkreise	kreisangehörige Gemeinden einschl. Verbandsgemeinden
1 000 EUR					
LDn01	Steuern und ähnliche Abgaben netto (ohne Kg. 605 "Ausgleichsleistungen"; netto \triangleq abzgl. Gewerbesteuerumlage)	1 778 809	469 938	-	1 308 871
LDn01b	dar. Gewerbesteuer netto (netto \triangleq abzgl. Gewerbesteuerumlage)	659 886	167 143	-	492 744
LDn02	Zuwendungen u. allg. Umlagen netto (einschl. Kg. 605 "Ausgl.leistungen"; netto \triangleq abzgl. negative Schlüsselzuweisungen)	4 152 193	867 961	2 189 279	1 094 953
LDn02a	dar. FAG-Leistungen netto (netto \triangleq abzgl. negative Schlüsselzuweisungen)	1 639 873	461 650	524 680	653 543
LDn02b	dar. Schlüsselzuweisungen u. besondere Ergänzungszuw. netto (netto \triangleq abzgl. negative Schlüsselzuweisungen)	1 048 906	315 325	371 001	362 580
LDn02d	dar. Kreis-, Verbandsgemeindeumlage	780 709	-	694 440	86 269
LDn03	Sonstige Transfereinzahlungen	52 380	12 363	38 405	1 612
LDn04	Weitere Einzahlungen	1 114 500	285 017	413 683	415 800
LDn05	Zinsen und ähnliche Einzahlungen	104 514	51 375	3 813	49 326
LDn06	Einzahlungen laufende Rechnung netto (netto \triangleq abzgl. Gewerbesteuerumlage u. negative Schlüsselzuw.)	7 202 394	1 686 653	2 645 179	2 870 562
LDn06a	dar. Einzahlungen vom Land netto (netto \triangleq abzgl. negative Schlüsselzuweisungen)	2 822 635	832 213	1 271 176	719 245
LDn06b	dar. Einzahlungen von gleicher Ebene	1 154 918	x	x	x
LDn08	Einzahlungen aus Investitionstätigkeit	609 593	147 503	89 653	372 437
LDn09	Einzahlungen aus Finanzierungstätigkeit	197 138	61 384	50 898	84 857
LDn10	Einzahlungen Kapitalrechnung	806 731	208 887	140 550	457 293
LDn10a	dar. Einzahlungen vom Land	470 941	121 475	78 103	271 363
LDn10b	dar. Einzahlungen von gleicher Ebene	18 728	x	x	x
LDn12	Personal- und Versorgungsauszahlungen	1 924 372	397 636	517 525	1 009 211
LDn13	Auszahlungen für Sach- und Dienstleistungen	828 510	150 716	208 704	469 090
LDn14	Transferauszahlungen, sonst. Ausz. für lfd. Verw.tätigk.	2 001 737	734 470	882 606	384 661
LDn15	Soziale Leistungen und aufgabenbezogene Leistungsbeteiligung	1 286 793	358 373	928 273	147
LDn16	Zinsen und ähnliche Auszahlungen	41 574	14 038	9 607	17 929
LDn17	Allgemeine Zuweisungen, Allgemeine Umlagen, Steuerbeteiligungen netto (\triangleq abzgl. Gewerbesteuerumlage und negative Schlüsselzuw.)	780 633	-	-	780 633
LDn18	Auszahlungen laufende Rechnung netto (netto \triangleq ohne Gewerbesteuerumlage und ohne negative Schlüsselzuweisungen)	6 863 619	1 655 233	2 546 715	2 661 671
LDn18a	dar. Auszahlungen an das Land netto (netto \triangleq ohne negative Schlüsselzuweisungen)	21 210	8 422	11 513	1 275
LDn20	Auszahlungen für Investitionstätigkeit	885 201	264 472	127 674	493 055
LDn21	Auszahlungen aus Finanzierungstätigkeit	237 746	42 113	73 936	121 697
LDn22	Auszahlungen Kapitalrechnung	1 122 947	306 585	201 610	614 752
LDn22a	dar. Auszahlungen an das Land	148	-	9	138
LDn24	Saldo laufende Rechnung netto	338 776	31 420	98 464	208 891
LDn24a	nachrichtlich: Saldo Nettotransfer vom Land netto	2 801 425	823 792	1 259 663	717 970
LDn25	Saldo Investitionstätigkeit	-275 608	-116 968	-38 022	-120 618
LDn26	Saldo Finanzrechnung ohne Finanzierungstätigkeit netto	63 167	-85 548	60 443	88 273
LDn26a	Saldo investive Finanzierungstätigkeit netto	-40 608	19 270	-23 038	-36 840
LDn27	Saldo Kapitalrechnung netto	-316 216	-97 698	-61 060	-157 459
LDn27a	nachrichtlich: Saldo Nettotransfer vom Land netto	470 793	121 475	78 094	271 224
LDn28	Saldo Finanzrechnung insgesamt netto	22 559	-66 278	37 405	51 433

1.4.2 Landessystematik Finanzrechnung netto mit landesspezifischem Finanzierungssaldo der kommunalen Gruppen in EUR je Einwohner/-in

Lfd. Nr.	Bezeichnung - Landessystematik netto -	Kommunale Kernhaushalte insgesamt	Kreisfreie Städte	Landkreise	Kreisangehörige Gemeinden einschl. Verbandsgemeinden
					EUR je Einwohner/-in
LDn01	Steuern und ähnliche Abgaben netto (ohne Kg. 605 "Ausgleichsleistungen"; netto \triangleq abzgl. Gewerbesteuerumlage)	813,47	849,07	-	801,41
LDn01b	dar. Gewerbesteuer netto (netto \triangleq abzgl. Gewerbesteuerumlage)	301,77	301,99	-	301,70
LDn02	Zuwendungen u. allg. Umlagen netto (einschl. Kg. 605 "Ausgl.leistungen"; netto \triangleq abzgl. negative Schlüsselzuweisungen)	1 898,85	1 568,20	1 340,48	670,43
LDn02a	dar. FAG-Leistungen netto (netto \triangleq abzgl. negative Schlüsselzuweisungen)	749,94	834,09	321,26	400,16
LDn02b	dar. Schlüsselzuweisungen u. besondere Ergänzungszw. netto (netto \triangleq abzgl. negative Schlüsselzuweisungen)	479,68	569,72	227,16	222,00
LDn02d	dar. Kreis-, Verbandsgemeindeumlage	357,03	-	425,20	52,82
LDn03	Sonstige Transfereinzahlungen	23,95	22,34	23,51	0,99
LDn04	Weitere Einzahlungen	509,68	514,96	253,29	254,59
LDn05	Zinsen und ähnliche Einzahlungen	47,80	92,82	2,33	30,20
LDn06	Einzahlungen laufende Rechnung netto (netto \triangleq abzgl. Gewerbesteuerumlage u. negative Schlüsselzuw.)	3 293,75	3 047,39	1 619,62	1 757,62
LDn06a	dar. Einzahlungen vom Land netto (netto \triangleq abzgl. negative Schlüsselzuweisungen)	1 290,83	1 503,62	778,33	440,39
LDn06b	dar. Einzahlungen von gleicher Ebene	528,16	x	x	x
LDn08	Einzahlungen aus Investitionstätigkeit	278,78	266,50	54,89	228,04
LDn09	Einzahlungen aus Finanzierungstätigkeit	90,15	110,91	31,16	51,96
LDn10	Einzahlungen Kapitalrechnung	368,93	377,41	86,06	280,00
LDn10a	dar. Einzahlungen vom Land	215,37	219,48	47,82	166,15
LDn10b	dar. Einzahlungen von gleicher Ebene	8,56	x	x	x
LDn12	Personal- und Versorgungsauszahlungen	880,04	718,43	316,88	617,93
LDn13	Auszahlungen für Sach- und Dienstleistungen	378,89	272,31	127,79	287,22
LDn14	Transferauszahlungen, sonst. Ausz. für lfd. Verw.tätigk.	915,42	1 327,02	540,41	235,52
LDn15	Soziale Leistungen und aufgabenbezogene Leistungsbeteiligung	588,47	647,50	568,37	0,09
LDn16	Zinsen und ähnliche Auszahlungen	19,01	25,36	5,88	10,98
LDn17	Allgemeine Zuweisungen, Allgemeine Umlagen, Steuerbeteiligungen netto (\triangleq abzgl. Gewerbesteuerumlage und negative Schlüsselzuw.)	356,99	-	-	477,98
LDn18	Auszahlungen laufende Rechnung netto (netto \triangleq ohne Gewerbesteuerumlage und ohne negative Schlüsselzuweisungen)	3 138,83	2 990,62	1 559,33	1 629,72
LDn18a	dar. Auszahlungen an das Land netto (netto \triangleq ohne negative Schlüsselzuweisungen)	9,70	15,22	7,05	0,78
LDn20	Auszahlungen für Investitionstätigkeit	404,81	477,84	78,17	301,89
LDn21	Auszahlungen aus Finanzierungstätigkeit	108,72	76,09	45,27	74,51
LDn22	Auszahlungen Kapitalrechnung	513,54	553,93	123,44	376,41
LDn22a	dar. Auszahlungen an das Land	0,07	-	0,01	0,08
LDn24	Saldo laufende Rechnung netto	154,93	56,77	60,29	127,90
LDn24a	nachrichtlich: Saldo Nettotransfer vom Land netto	1 281,13	1 488,40	771,28	439,61
LDn25	Saldo Investitionstätigkeit	-126,04	-211,33	-23,28	-73,85
LDn26	Saldo Finanzrechnung ohne Finanzierungstätigkeit netto	28,89	-154,57	37,01	54,05
LDn26a	Saldo investive Finanzierungstätigkeit netto	-18,57	34,82	-14,11	-22,56
LDn27	Saldo Kapitalrechnung netto	-144,61	-176,52	-37,39	-96,41
LDn27a	nachrichtlich: Saldo Nettotransfer vom Land netto	215,30	219,48	47,82	166,07
LDn28	Saldo Finanzrechnung insgesamt netto	10,32	-119,75	22,90	31,49

1.5 Entwicklung der jahresrechnungsmäßigen Nettoein- und Nettoauszahlungen und Saldo Jahr 2020 im Vergleich zum Vorjahr
 1.5.1 Landessystematik Entwicklung Finanzrechnung netto kommunale Kernhaushalte insgesamt

Lfd. Nr.	Bezeichnung - Landessystematik netto -	01.01. - 31.12.		Veränderung	Je Einwohner/-in
		2020	2019		2020
		1 000 EUR		um %	EUR
LDn01	Steuern und ähnliche Abgaben netto (ohne Kg. 605 "Ausgleichsleistungen"; netto \pm abzgl. Gewerbesteuerumlage)	1 778 809	1 878 775	-5,3	813,47
LDn01b	dar. Gewerbesteuer netto (netto \pm abzgl. Gewerbesteuerumlage)	659 886	770 535	-14,4	301,77
LDn02	Zuwendungen u. allg. Umlagen netto (einschl. Kg. 605 "Ausgl.leistungen"; netto \pm abzgl. negative Schlüsselzuweisungen)	4 152 193	3 730 053	11,3	1 898,85
LDn02a	dar. FAG-Leistungen netto (netto \pm abzgl. negative Schlüsselzuweisungen)	1 639 873	1 445 319	13,5	749,94
LDn02b	dar. Schlüsselzuweisungen u. besondere Ergänzungszuw. netto (netto \pm abzgl. negative Schlüsselzuweisungen)	1 048 906	1 058 224	-0,9	479,68
LDn02d	dar. Kreis-, Verbandsgemeindeumlage	780 709	759 793	2,8	357,03
LDn03	Sonstige Transfereinzahlungen	52 380	44 652	17,3	23,95
LDn04	Weitere Einzahlungen	1 114 500	1 158 695	-3,8	509,68
LDn05	Zinsen und ähnliche Einzahlungen	104 514	102 859	1,6	47,80
LDn06	Einzahlungen laufende Rechnung netto (netto \pm abzgl. Gewerbesteuerumlage u. negative Schlüsselzuw.)	7 202 394	6 915 034	4,2	3 293,75
LDn06a	dar. Einzahlungen vom Land netto (netto \pm abzgl. negative Schlüsselzuweisungen)	2 822 635	2 555 749	10,4	1 290,83
LDn06b	dar. Einzahlungen von gleicher Ebene	1 154 918	1 091 351	5,8	528,16
LDn08	Einzahlungen aus Investitionstätigkeit	609 593	541 096	12,7	278,78
LDn09	Einzahlungen aus Finanzierungstätigkeit	197 138	240 764	-18,1	90,15
LDn10	Einzahlungen Kapitalrechnung	806 731	781 860	3,2	368,93
LDn10a	dar. Einzahlungen vom Land	470 941	423 532	11,2	215,37
LDn10b	dar. Einzahlungen von gleicher Ebene	18 728	23 693	-21,0	8,56
LDn12	Personal- und Versorgungsauszahlungen	1 924 372	1 864 278	3,2	880,04
LDn13	Auszahlungen für Sach- und Dienstleistungen	828 510	830 418	-0,2	378,89
LDn14	Transferauszahlungen, sonst. Ausz. für lfd. Verw.tätigk.	2 001 737	1 875 699	6,7	915,42
LDn15	Soziale Leistungen und aufgabenbezogene Leistungsbeteiligung	1 286 793	1 278 012	0,7	588,47
LDn16	Zinsen und ähnliche Auszahlungen	41 574	42 444	-2,0	19,01
LDn17	Allgemeine Zuweisungen, Allgemeine Umlagen, Steuerbeteiligungen netto (\pm abzgl. Gewerbesteuerumlage und negative Schlüsselzuw.)	780 633	763 203	2,3	356,99
LDn18	Auszahlungen laufende Rechnung netto (netto \pm ohne Gewerbesteuerumlage und ohne negative Schlüsselzuweisungen)	6 863 619	6 654 055	3,1	3 138,83
LDn18a	dar. Auszahlungen an das Land netto (netto \pm ohne negative Schlüsselzuweisungen)	21 210	15 144	40,1	9,70
LDn20	Auszahlungen für Investitionstätigkeit	885 201	759 735	16,5	404,81
LDn21	Auszahlungen aus Finanzierungstätigkeit	237 746	285 620	-16,8	108,72
LDn22	Auszahlungen Kapitalrechnung	1 122 947	1 045 356	7,4	513,54
LDn22a	dar. Auszahlungen an das Land	148	98	50,1	0,07
LDn24	Saldo laufende Rechnung netto	338 776	260 978	29,8	154,93
LDn24a	nachrichtlich: Saldo Nettotransfer vom Land netto	2 801 425	2 540 604	10,3	1 281,13
LDn25	Saldo Investitionstätigkeit	-275 608	-218 639	x	-126,04
LDn26	Saldo Finanzrechnung ohne Finanzierungstätigkeit netto	63 167	42 339	49,2	28,89
LDn26a	Saldo investive Finanzierungstätigkeit netto	-40 608	-44 856	x	-18,57
LDn27	Saldo Kapitalrechnung netto	-316 216	-263 495	x	-144,61
LDn27a	nachrichtlich: Saldo Nettotransfer vom Land netto	470 793	423 434	11,2	215,30
LDn28	Saldo Finanzrechnung insgesamt netto	22 559	-2 517	x	10,32

1.5.2 Landessystematik Entwicklung Finanzrechnung netto kreisfreie Städte

Lfd. Nr.	Bezeichnung - Landessystematik netto -	01.01. - 31.12.		Veränderung	Je Einwohner/-in
		2020	2019		2020
		1 000 EUR		um %	EUR
LDn01	Steuern und ähnliche Abgaben netto (ohne Kg. 605 "Ausgleichsleistungen"; netto \pm abzgl. Gewerbesteuerumlage)	469 938	514 400	-8,6	849,07
LDn01b	dar. Gewerbesteuer netto (netto \pm abzgl. Gewerbesteuerumlage)	167 143	213 675	-21,8	301,99
LDn02	Zuwendungen u. allg. Umlagen netto (einschl. Kg. 605 "Ausgl.leistungen"; netto \pm abzgl. negative Schlüsselzuweisungen)	867 961	746 604	16,3	1 568,20
LDn02a	dar. FAG-Leistungen netto (netto \pm abzgl. negative Schlüsselzuweisungen)	461 650	422 189	9,3	834,09
LDn02b	dar. Schlüsselzuweisungen u. besondere Ergänzungszuw. netto (netto \pm abzgl. negative Schlüsselzuweisungen)	315 325	315 336	0,0	569,72
LDn02d	dar. Kreis-, Verbandsgemeindeumlage	-	-	x	-
LDn03	Sonstige Transfereinzahlungen	12 363	11 722	5,5	22,34
LDn04	Weitere Einzahlungen	285 017	294 742	-3,3	514,96
LDn05	Zinsen und ähnliche Einzahlungen	51 375	42 784	20,1	92,82
LDn06	Einzahlungen laufende Rechnung netto (netto \pm abzgl. Gewerbesteuerumlage u. negative Schlüsselzuw.)	1 686 653	1 610 253	4,7	3 047,39
LDn06a	dar. Einzahlungen vom Land netto (netto \pm abzgl. negative Schlüsselzuweisungen)	832 213	754 571	10,3	1 503,62
LDn06b	dar. Einzahlungen von gleicher Ebene	x	x	x	x
LDn08	Einzahlungen aus Investitionstätigkeit	147 503	125 051	18,0	266,50
LDn09	Einzahlungen aus Finanzierungstätigkeit	61 384	85 266	-28,0	110,91
LDn10	Einzahlungen Kapitalrechnung	208 887	210 318	-0,7	377,41
LDn10a	dar. Einzahlungen vom Land	121 475	108 267	12,2	219,48
LDn10b	dar. Einzahlungen von gleicher Ebene	x	x	x	x
LDn12	Personal- und Versorgungsauszahlungen	397 636	382 394	4,0	718,43
LDn13	Auszahlungen für Sach- und Dienstleistungen	150 716	151 608	-0,6	272,31
LDn14	Transferauszahlungen, sonst. Ausz. für lfd. Verw.tätigk.	734 470	657 070	11,8	1 327,02
LDn15	Soziale Leistungen und aufgabenbezogene Leistungsbeteiligung	358 373	357 854	0,1	647,50
LDn16	Zinsen und ähnliche Auszahlungen	14 038	15 137	-7,3	25,36
LDn17	Allgemeine Zuweisungen, Allgemeine Umlagen, Steuerbeteiligungen netto (\pm abzgl. Gewerbesteuerumlage und negative Schlüsselzuw.)	-	-	x	-
LDn18	Auszahlungen laufende Rechnung netto (netto \pm ohne Gewerbesteuerumlage und ohne negative Schlüsselzuweisungen)	1 655 233	1 564 062	5,8	2 990,62
LDn18a	dar. Auszahlungen an das Land netto (netto \pm ohne negative Schlüsselzuweisungen)	8 422	2 008	319,5	15,22
LDn20	Auszahlungen für Investitionstätigkeit	264 472	197 385	34,0	477,84
LDn21	Auszahlungen aus Finanzierungstätigkeit	42 113	56 226	-25,1	76,09
LDn22	Auszahlungen Kapitalrechnung	306 585	253 611	20,9	553,93
LDn22a	dar. Auszahlungen an das Land	-	-	x	-
LDn24	Saldo laufende Rechnung netto	31 420	46 190	-32,0	56,77
LDn24a	nachrichtlich: Saldo Nettotransfer vom Land netto	823 792	752 564	9,5	1 488,40
LDn25	Saldo Investitionstätigkeit	-116 968	-72 333	x	-211,33
LDn26	Saldo Finanzrechnung ohne Finanzierungstätigkeit netto	-85 548	-26 143	x	-154,57
LDn26a	Saldo investive Finanzierungstätigkeit netto	19 270	29 041	-33,6	34,82
LDn27	Saldo Kapitalrechnung netto	-97 698	-43 293	x	-176,52
LDn27a	nachrichtlich: Saldo Nettotransfer vom Land netto	121 475	108 267	12,2	219,48
LDn28	Saldo Finanzrechnung insgesamt netto	-66 278	2 898	x	-119,75

1.5.3 Landessystematik Entwicklung Finanzrechnung netto Landkreise

Lfd. Nr.	Bezeichnung - Landessystematik netto -	01.01. - 31.12.		Veränderung	Je Einwohner/-in
		2020	2019		2020
		1 000 EUR		um %	EUR
LDn01	Steuern und ähnliche Abgaben netto (ohne Kg. 605 "Ausgleichsleistungen"; netto \pm abzgl. Gewerbesteuerumlage)	-	-	x	-
LDn01b	dar. Gewerbesteuer netto (netto \pm abzgl. Gewerbesteuerumlage)	-	-	x	-
LDn02	Zuwendungen u. allg. Umlagen netto (einschl. Kg. 605 "Ausgl.leistungen"; netto \pm abzgl. negative Schlüsselzuweisungen)	2 189 279	2 067 881	5,9	1 340,48
LDn02a	dar. FAG-Leistungen netto (netto \pm abzgl. negative Schlüsselzuweisungen)	524 680	525 988	-0,2	321,26
LDn02b	dar. Schlüsselzuweisungen u. besondere Ergänzungszuw. netto (netto \pm abzgl. negative Schlüsselzuweisungen)	371 001	371 010	0,0	227,16
LDn02d	dar. Kreis-, Verbandsgemeindeumlage	694 440	676 215	2,7	425,20
LDn03	Sonstige Transfereinzahlungen	38 405	31 567	21,7	23,51
LDn04	Weitere Einzahlungen	413 683	429 598	-3,7	253,29
LDn05	Zinsen und ähnliche Einzahlungen	3 813	7 691	-50,4	2,33
LDn06	Einzahlungen laufende Rechnung netto (netto \pm abzgl. Gewerbesteuerumlage u. negative Schlüsselzuw.)	2 645 179	2 536 737	4,3	1 619,62
LDn06a	dar. Einzahlungen vom Land netto (netto \pm abzgl. negative Schlüsselzuweisungen)	1 271 176	1 237 157	2,8	778,33
LDn06b	dar. Einzahlungen von gleicher Ebene	x	x	x	x
LDn08	Einzahlungen aus Investitionstätigkeit	89 653	71 024	26,2	54,89
LDn09	Einzahlungen aus Finanzierungstätigkeit	50 898	49 766	2,3	31,16
LDn10	Einzahlungen Kapitalrechnung	140 550	120 790	16,4	86,06
LDn10a	dar. Einzahlungen vom Land	78 103	63 846	22,3	47,82
LDn10b	dar. Einzahlungen von gleicher Ebene	x	x	x	x
LDn12	Personal- und Versorgungsauszahlungen	517 525	507 221	2,0	316,88
LDn13	Auszahlungen für Sach- und Dienstleistungen	208 704	207 061	0,8	127,79
LDn14	Transferauszahlungen, sonst. Ausz. für lfd. Verw.tätigk.	882 606	836 520	5,5	540,41
LDn15	Soziale Leistungen und aufgabenbezogene Leistungsbeteiligung	928 273	919 937	0,9	568,37
LDn16	Zinsen und ähnliche Auszahlungen	9 607	6 642	44,6	5,88
LDn17	Allgemeine Zuweisungen, Allgemeine Umlagen, Steuerbeteiligungen netto (\pm abzgl. Gewerbesteuerumlage und negative Schlüsselzuw.)	-	-	x	-
LDn18	Auszahlungen laufende Rechnung netto (netto \pm ohne Gewerbesteuerumlage und ohne negative Schlüsselzuweisungen)	2 546 715	2 477 382	2,8	1 559,33
LDn18a	dar. Auszahlungen an das Land netto (netto \pm ohne negative Schlüsselzuweisungen)	11 513	11 814	-2,5	7,05
LDn20	Auszahlungen für Investitionstätigkeit	127 674	126 274	1,1	78,17
LDn21	Auszahlungen aus Finanzierungstätigkeit	73 936	73 959	0,0	45,27
LDn22	Auszahlungen Kapitalrechnung	201 610	200 233	0,7	123,44
LDn22a	dar. Auszahlungen an das Land	9	46	-79,8	0,01
LDn24	Saldo laufende Rechnung netto	98 464	59 355	65,9	60,29
LDn24a	nachrichtlich: Saldo Nettotransfer vom Land netto	1 259 663	1 225 344	2,8	771,28
LDn25	Saldo Investitionstätigkeit	-38 022	-55 251	x	-23,28
LDn26	Saldo Finanzrechnung ohne Finanzierungstätigkeit netto	60 443	4 105	x	37,01
LDn26a	Saldo investive Finanzierungstätigkeit netto	-23 038	-24 192	x	-14,11
LDn27	Saldo Kapitalrechnung netto	-61 060	-79 443	x	-37,39
LDn27a	nachrichtlich: Saldo Nettotransfer vom Land netto	78 094	63 801	22,4	47,82
LDn28	Saldo Finanzrechnung insgesamt netto	37 405	-20 088	x	22,90

1.5.4 Landessystematik Entwicklung Finanzrechnung netto kreisangehörige Gemeinden einschließlich Verbandsgemeinden

Lfd. Nr.	Bezeichnung - Landessystematik netto -	01.01. - 31.12.		Veränderung	Je Einwohner/-in
		2020	2019		2020
		1 000 EUR		um %	EUR
LDn01	Steuern und ähnliche Abgaben netto (ohne Kg. 605 "Ausgleichsleistungen"; netto \pm abzgl. Gewerbesteuerumlage)	1 308 871	1 364 375	-4,1	801,41
LDn01b	dar. Gewerbesteuer netto (netto \pm abzgl. Gewerbesteuerumlage)	492 744	556 860	-11,5	301,70
LDn02	Zuwendungen u. allg. Umlagen netto (einschl. Kg. 605 "Ausgl.leistungen"; netto \pm abzgl. negative Schlüsselzuweisungen)	1 094 953	915 568	19,6	670,43
LDn02a	dar. FAG-Leistungen netto (netto \pm abzgl. negative Schlüsselzuweisungen)	653 543	497 142	31,5	400,16
LDn02b	dar. Schlüsselzuweisungen u. besondere Ergänzungszuw. netto (netto \pm abzgl. negative Schlüsselzuweisungen)	362 580	371 878	-2,5	222,00
LDn02d	dar. Kreis-, Verbandsgemeindeumlage	86 269	83 578	3,2	52,82
LDn03	Sonstige Transfereinzahlungen	1 612	1 362	18,4	0,99
LDn04	Weitere Einzahlungen	415 800	434 356	-4,3	254,59
LDn05	Zinsen und ähnliche Einzahlungen	49 326	52 384	-5,8	30,20
LDn06	Einzahlungen laufende Rechnung netto (netto \pm abzgl. Gewerbesteuerumlage u. negative Schlüsselzuw.)	2 870 562	2 768 044	3,7	1 757,62
LDn06a	dar. Einzahlungen vom Land netto (netto \pm abzgl. negative Schlüsselzuweisungen)	719 245	564 020	27,5	440,39
LDn06b	dar. Einzahlungen von gleicher Ebene	x	x	x	x
LDn08	Einzahlungen aus Investitionstätigkeit	372 437	345 021	7,9	228,04
LDn09	Einzahlungen aus Finanzierungstätigkeit	84 857	105 731	-19,7	51,96
LDn10	Einzahlungen Kapitalrechnung	457 293	450 752	1,5	280,00
LDn10a	dar. Einzahlungen vom Land	271 363	251 419	7,9	166,15
LDn10b	dar. Einzahlungen von gleicher Ebene	x	x	x	x
LDn12	Personal- und Versorgungsauszahlungen	1 009 211	974 663	3,5	617,93
LDn13	Auszahlungen für Sach- und Dienstleistungen	469 090	471 749	-0,6	287,22
LDn14	Transferauszahlungen, sonst. Ausz. für lfd. Verw.tätigk.	384 661	382 109	0,7	235,52
LDn15	Soziale Leistungen und aufgabenbezogene Leistungsbeteiligung	147	221	-33,6	0,09
LDn16	Zinsen und ähnliche Auszahlungen	17 929	20 665	-13,2	10,98
LDn17	Allgemeine Zuweisungen, Allgemeine Umlagen, Steuerbeteiligungen netto (\pm abzgl. Gewerbesteuerumlage und negative Schlüsselzuw.)	780 633	763 203	2,3	477,98
LDn18	Auszahlungen laufende Rechnung netto (netto \pm ohne Gewerbesteuerumlage und ohne negative Schlüsselzuweisungen)	2 661 671	2 612 611	1,9	1 629,72
LDn18a	dar. Auszahlungen an das Land netto (netto \pm ohne negative Schlüsselzuweisungen)	1 275	1 323	-3,6	0,78
LDn20	Auszahlungen für Investitionstätigkeit	493 055	436 076	13,1	301,89
LDn21	Auszahlungen aus Finanzierungstätigkeit	121 697	155 435	-21,7	74,51
LDn22	Auszahlungen Kapitalrechnung	614 752	591 512	3,9	376,41
LDn22a	dar. Auszahlungen an das Land	138	53	163,1	0,08
LDn24	Saldo laufende Rechnung netto	208 891	155 433	34,4	127,90
LDn24a	nachrichtlich: Saldo Nettotransfer vom Land netto	717 970	562 697	27,6	439,61
LDn25	Saldo Investitionstätigkeit	-120 618	-91 055	x	-73,9
LDn26	Saldo Finanzrechnung ohne Finanzierungstätigkeit netto	88 273	64 377	37,1	54,05
LDn26a	Saldo investive Finanzierungstätigkeit netto	-36 840	-49 704	x	-22,56
LDn27	Saldo Kapitalrechnung netto	-157 459	-140 759	x	-96,41
LDn27a	nachrichtlich: Saldo Nettotransfer vom Land netto	271 224	251 366	7,9	166,07
LDn28	Saldo Finanzrechnung insgesamt netto	51 433	14 673	250,5	31,49

1.6 Zuordnungsschlüssel Netto-Tabellen 1.4 und 1.5

Lfd. Nr.	Bezeichnung - Landessystematik netto -	Kontengruppe/Konto Berechnung
LDn01	Steuern und ähnliche Abgaben netto (ohne Kg. 605 "Ausgleichsleistungen"; netto \triangleq abzgl. Gewerbesteuerumlage)	601, 602, 603, 604 ./ 7341
LDn01b	dar. Gewerbesteuer netto (netto \triangleq abzgl. Gewerbesteuerumlage)	6013 ./ 7341
LDn02	Zuwendungen u. allg. Umlagen netto (einschl. Kg. 605 "Ausgl.leistungen"; netto \triangleq abzgl. negative Schlüsselzuweisungen)	605, 6111, 6121, 613, 614, 6182, 619 ./ 7371
LDn02a	dar. FAG-Leistungen netto (netto \triangleq abzgl. negative Schlüsselzuweisungen)	6111, 6121, 6131 ./ 7371
LDn02b	dar. Schlüsselzuweisungen u. besondere Ergänzungszuw. netto (netto \triangleq abzgl. negative Schlüsselzuweisungen)	6111 ./ 7371
LDn02d	dar. Kreis-, Verbandsgemeindeumlage	6182
LDn03	Sonstige Transfereinzahlungen	621, 622, 623, 6291
LDn04	Weitere Einzahlungen	6311, 6321, 6361, 6411, 6421, 6422, 6461, 648, 6511, 6521, 656, 6591
LDn05	Zinsen und ähnliche Einzahlungen	661, 6651, 6691
LDn06	Einzahlungen laufende Rechnung netto (netto \triangleq abzgl. Gewerbesteuerumlage u. negative Schlüsselzuw.)	Σ LDn01 + LDn02 + LDn03 + LDn04 + LDn05
LDn06a	dar. Einzahlungen vom Land netto (netto \triangleq abzgl. negative Schlüsselzuweisungen)	6052, 6053, 6111, 6121, 6131, 6141, 6231, 6481, 6611 ./ 7371
LDn06b	dar. Einzahlungen von gleicher Ebene	6132, 6142, 6182, 6232, 6482, 6612
LDn08	Einzahlungen aus Investitionstätigkeit	681, 6821, 683, 684, 6851, 6881, 6891
LDn09	Einzahlungen aus Finanzierungstätigkeit	6911, 692, 6941, 695
LDn10	Einzahlungen Kapitalrechnung	Σ LDn08 + LDn09
LDn10a	dar. Einzahlungen vom Land	6811, 6921, 6951
LDn10b	dar. Einzahlungen von gleicher Ebene	6812, 6922, 6952
LDn12	Personal- und Versorgungsauszahlungen	701, 702, 703, 7041, 711, 713, 7141, 7411
LDn13	Auszahlungen für Sach- und Dienstleistungen	7211, 7221, 723, 7241, 725, 7261, 7271, 7281, 7291
LDn14	Transferauszahlungen, sonst. Ausz. für lfd. Verw.tätigk.	731, 732, 7391, 742, 7431, 7441, 745, 748, 749
LDn15	Soziale Leistungen und aufgabenbezogene Leistungsbeteiligung	733, 746
LDn16	Zinsen und ähnliche Auszahlungen	751, 759
LDn17	Allgemeine Zuweisungen, Allgemeine Umlagen, Steuerbeteiligungen netto (\triangleq abzgl. Gewerbesteuerumlage und negative Schlüsselzuw.)	734, 735, 737 ./ 7341 ./ 7371
LDn18	Auszahlungen laufende Rechnung netto (netto \triangleq ohne Gewerbesteuerumlage und ohne negative Schlüsselzuweisungen)	Σ LDn12 + LDn13 + LDn14 + LDn15 + LDn16 + LDn17
LDn18a	dar. Auszahlungen an das Land netto (netto \triangleq ohne negative Schlüsselzuweisungen)	7311, 7321, 7351, 7451, 7511
LDn20	Auszahlungen für Investitionstätigkeit	781, 7821, 783, 784, 785, 7891
LDn21	Auszahlungen aus Finanzierungstätigkeit	7911, 792, 7941, 795
LDn22	Auszahlungen Kapitalrechnung	Σ LDn20 + LDn21
LDn22a	dar. Auszahlungen an das Land	7811, 7921, 7951
LDn24	Saldo laufende Rechnung netto	Differenz LDn06 ./ LDn18
LDn24a	nachrichtlich: Saldo Nettotransfer vom Land netto	Differenz LDn06a ./ LDn18a
LDn25	Saldo Investitionstätigkeit	Differenz LDn08 ./ LDn20
LDn26	Saldo Finanzrechnung ohne Finanzierungstätigkeit netto	Σ LDn24 + LDn25
LDn26a	Saldo investive Finanzierungstätigkeit netto	Differenz LDn09 ./ LDn21
LDn27	Saldo Kapitalrechnung netto	Differenz LDn10 ./ LDn22
LDn27a	nachrichtlich: Saldo Nettotransfer vom Land netto	Differenz LDn10a ./ LDn22a
LDn28	Saldo Finanzrechnung insgesamt netto	Σ LDn24 + LDn27

1.7 Unterschiede Zuordnung Finanzrechnung zu Finanzrechnung netto

Lfd. Nr.	Bezeichnung - Landessystematik -	Lfd.Nr. Landessystematik netto	Unterschiede Zuordnung Landessystematik netto zur Landessystematik
LD01	Steuern und ähnliche Abgaben (ohne Kg. 605 "Ausgleichsleistungen")	LDn01	./ 7341
LD01a	dar. Gewerbesteuer	-	
LD01b	nachrichtlich: Gewerbesteuer netto (\cong abzgl. Gewerbesteuerumlage)	LDn01b	
LD02	Zuwendungen und allgemeine Umlagen (einschl. Kg. 605 "Ausgl.leistungen")	LDn02	./ 7371
LD02a	dar. FAG-Leistungen	LDn02a	./ 7371
LD02b	dav. Schlüsselzuweisungen und besondere Ergänzungszuweisungen	LDn02b	./ 7371
LD02c	nachrichtlich: negative Schlüsselzuweisungen	-	
LD02d	dar. Kreis-, Verbandsgemeindeumlage	LDn02d	
LD03	Sonstige Transfereinzahlungen	LDn03	
LD04	Weitere Einzahlungen	LDn04	
LD05	Zinsen und ähnliche Einzahlungen	LDn05	
LD06	Einzahlungen laufende Rechnung	LDn06	./ 7341 ./ 7371
LD06a	dar. Einzahlungen vom Land	LDn06a	./ 7371
LD06b	dar. (abzgl.) Einzahlungen von gleicher Ebene	LDn06b	
LD07	Bereinigte Einzahlungen laufende Rechnung	-	
LD08	Einzahlungen aus Investitionstätigkeit	LDn08	
LD08a	dar. Einzahlungen aus Zuwendungen für Inv. und Inv.förd.maßn.	-	
LD08b	dar. Einzahlungen aus Beiträgen und ähnlichen Entgelten	-	
LD09	Einzahlungen aus Finanzierungstätigkeit	LDn09	
LD10	Einzahlungen Kapitalrechnung	LDn10	
LD10a	dar. Einzahlungen vom Land	LDn10a	
LD10b	dar. (abzgl.) Einzahlungen von gleicher Ebene	LDn10b	
LD11	Bereinigte Einzahlungen Kapitalrechnung	-	
LD12	Personal- und Versorgungsauszahlungen	LDn12	
LD13	Auszahlungen für Sach- und Dienstleistungen	LDn13	
LD14	Transferauszahlungen, sonst. Ausz. für lfd. Verw.tätigk.	LDn14	
LD15	Soziale Leistungen und aufgabenbezogene Leistungsbeteiligung	LDn15	
LD16	Zinsen und ähnliche Auszahlungen	LDn16	
LD17	Allgemeine Zuweisungen, Allgemeine Umlagen, Steuerbeteiligungen	LDn17	./ 7341 ./ 7371
LD17a	dar. Gewerbesteuerumlage	-	
LD18	Auszahlungen laufende Rechnung	LDn18	./ 7341 ./ 7371
LD18a	dar. Auszahlungen an das Land	LDn18a	./ 7371
LD18b	(abzgl.) Einzahlungen von gleicher Ebene (= LD06b)	-	
LD19	Bereinigte Auszahlungen laufende Rechnung	-	
LD20	Auszahlungen für Investitionstätigkeit	LDn20	
LD20a	dar. Sachinvestitionen	-	
LD21	Auszahlungen aus Finanzierungstätigkeit	LDn21	
LD22	Auszahlungen Kapitalrechnung	LDn22	
LD22a	dar. Auszahlungen an das Land	LDn22a	
LD22b	(abzgl.) Einzahlungen von gleicher Ebene (= LD10b)	-	
LD23	Bereinigte Auszahlungen Kapitalrechnung	-	
LD24	Saldo laufende Rechnung	LDn24	
LD24a	dar. Nettotransfer vom Land	LDn24a	
LD25	Saldo Investitionstätigkeit	LDn25	
LD26	Saldo Finanzrechnung ohne Finanzierungstätigkeit	LDn26	
LD26a	Saldo investive Finanzierungstätigkeit	LDn26a	
LD27	Saldo Kapitalrechnung	LDn27	
LD27a	dar. Nettotransfer vom Land	LDn27a	
LD28	Saldo Finanzrechnung insgesamt	LDn28	

1.8 Jahresrechnungsstatistik - alle Merkmale für das Jahr 2020 nach kommunalen Gruppen

1.8.1 Konten/Produktklassen kommunale Kernhaushalte insgesamt

1.8.1.1 Entwicklung Einzahlungen kommunale Kernhaushalte insgesamt

Kto.- Nr.	Art der Einzahlung - Landessystematik -	01.01. - 31.12.		Verän- derung	Je Ein- wohner/-in
		2020	2019		2020
		1 000 EUR		um %	EUR
6	Einzahlungen	8 103 982	7 800 700	3,9	3 706,06
60	Steuern und ähnliche Abgaben	2 012 202	2 093 502	-3,9	920,21
601	Realsteuern	992 164	1 113 287	-10,9	453,73
6011	Grundsteuer A	24 961	24 708	1,0	11,42
6012	Grundsteuer B	242 799	240 117	1,1	111,04
6013	Gewerbsteuer	724 404	848 462	-14,6	331,28
602	Gemeindeanteile an den Gemeinschaftssteuern	828 365	817 657	1,3	378,82
6021	an der Einkommensteuer	643 036	651 708	-1,3	294,07
6022	an der Umsatzsteuer	185 329	165 949	11,7	84,75
603	Sonstige Gemeindesteuern	20 988	24 064	-12,8	9,60
6031	Vergnügungssteuer	8 270	11 718	-29,4	3,78
6032	Hundsteuer	11 159	10 830	3,0	5,10
6033	Jagdsteuer	-	-	x	-
6034	Zweitwohnungsteuer	1 560	1 516	2,9	0,71
6035	Bettensteuer	-	-	x	-
6039	Sonstige örtliche Steuern	-	-	x	-
604	Steuerähnliche Einzahlungen	1 809	1 695	6,7	0,83
6042	Abgaben von Spielbanken	1 809	1 695	6,7	0,83
6049	Sonstige steuerähnliche Einzahlungen	-	-	x	-
605	Ausgleichsleistungen	168 876	136 800	23,4	77,23
6051	Leistungen nach dem Familienleistungsgesetz	-	-	x	-
6052	Leistungen des Landes aus der Umsetzung des SGB II	126 761	56 800	123,2	57,97
6053	Leistungen des Landes aus dem Ausgleich von Sonderlasten bei der Zusammenführung von Arbeitslosenhilfe und Sozialhilfe	42 115	80 000	-47,4	19,26
61	Zuwendungen und allgemeine Umlagen	4 013 656	3 619 132	10,9	1 835,50
6111	Schlüsselzuweisungen und besondere Ergänzungszuweisungen vom Land	1 079 246	1 084 103	-0,4	493,55
6121	Bedarfszuweisungen vom Land	14 212	12 619	12,6	6,50
613	Sonstige allgemeine Zuweisungen	576 854	374 498	54,0	263,80
6130	Sonstige allgemeine Zuweisungen vom Bund	17	21	-17,4	0,01
6131	Sonstige allgemeine Zuweisungen vom Land	576 754	374 477	54,0	263,76
6132	von Gemeinden und Gemeindeverbänden	82	-	x	0,04
614	Zuweisungen und Zuschüsse für laufende Zwecke	1 098 657	1 009 959	8,8	502,43
6140	vom Bund	12 030	9 859	22,0	5,50
6141	vom Land	776 225	708 588	9,5	354,98
6142	von Gemeinden und Gemeindeverbänden	283 713	263 875	7,5	129,75
6143	von Zweckverbänden und dgl.	24	112	-78,2	0,01
6144	von gesetzlichen Sozialversicherungen	4 614	3 047	51,5	2,11
6145	von verbundenen Unternehmen, Beteiligungen und Sondervermögen	3 097	4 761	-34,9	1,42
6146	von sonstigen öffentlichen Sonderrechnungen	8 455	5 818	45,3	3,87
6147	von privaten Unternehmen	2 529	4 065	-37,8	1,16
6148	von übrigen Bereichen	7 969	9 835	-19,0	3,64
6182	Allgemeine Umlagen von Gemeinden	780 709	759 793	2,8	357,03
619	Aufgabenbezogene Leistungsbeteiligungen	463 978	378 160	22,7	212,18
6191	Leistungsbeteiligung bei Leistungen für Unterkunft und Heizung an Arbeitsuchende	247 192	153 043	61,5	113,04
6192	Leistungsbeteiligung beim Arbeitslosengeld II	174 094	182 017	-4,4	79,62
6193	Leistungsbeteiligung bei der Eingliederung von Arbeitsuchenden	42 692	43 101	-0,9	19,52
62	Sonstige Transfereinzahlungen	52 380	44 652	17,3	23,95
621	Ersatz von sozialen Leistungen außerhalb von Einrichtungen und von Eingliederungshilfen für behinderte Menschen	31 801	24 075	32,1	14,54
6211	Kostenbeiträge und Aufwendungsersatz; Kostenersatz	12 967	6 368	103,6	5,93

Noch 1.8.1.1 Entwicklung Einzahlungen kommunale Kernhaushalte insgesamt

Kto.- Nr.	Art der Einzahlung - Landessystematik -	01.01. - 31.12.		Verän- derung	Je Ein- wohner/-in
		2020	2019		2020
		1 000 EUR		um %	EUR
6212	Übergeleitete Unterhaltsansprüche gegen bürgerlich-rechtliche Unterhaltsverpflichtete	9 815	8 518	15,2	4,49
6213	Leistungen von Sozialleistungsträgern	3 966	4 106	-3,4	1,81
6214	Sonstige Ersatzleistungen	153	103	48,4	0,07
6215	Rückzahlung gewährter Hilfen (Tilgung und Zinsen von Darlehen)	4 900	4 979	-1,6	2,24
622	Ersatz von sozialen Leistungen in Einrichtungen	17 336	16 870	2,8	7,93
6221	Kostenbeiträge und Aufwendungsersatz; Kostenersatz	9 314	8 781	6,1	4,26
6222	Übergeleitete Unterhaltsansprüche gegen bürgerlich-rechtliche Unterhaltsverpflichtete	395	4	x	0,18
6223	Leistungen von Sozialleistungsträgern	4 880	4 551	7,2	2,23
6224	Sonstige Ersatzleistungen	94	133	-29,3	0,04
6225	Rückzahlung gewährter Hilfen (Tilgung und Zinsen von Darlehen)	2 654	3 402	-22,0	1,21
623	Schuldendiensthilfen	2 856	3 691	-22,6	1,31
6230	vom Bund	-	-	x	-
6231	vom Land	-	-	x	-
6232	von Gemeinden und Gemeindeverbänden	1 555	2 555	-39,1	0,71
6233	von Zweckverbänden und dgl.	85	66	28,0	0,04
6234	von gesetzlichen Sozialversicherungen	-	-	x	-
6235	von verbundenen Unternehmen, Beteiligungen und Sondervermögen	983	842	16,8	0,45
6236	von sonstigen öffentlichen Sonderrechnungen	96	101	-4,9	0,04
6237	von privaten Unternehmen	137	127	7,9	0,06
6238	von übrigen Bereichen	-	-	x	-
6291	Andere sonstige Transfereinzahlungen	387	16	x	0,18
63	Öffentlich-rechtliche Leistungsentgelte	354 555	390 772	-9,3	162,14
6311	Verwaltungsgebühren	86 039	88 316	-2,6	39,35
6321	Benutzungsgebühren und ähnliche Entgelte	263 043	296 075	-11,2	120,29
6361	Zweckgebundene Abgaben	5 473	6 381	-14,2	2,50
64	Privatrechtliche Leistungsentgelte, Kostenerstattungen und Kostenumlagen	643 266	651 009	-1,2	294,17
6411	Einzahlungen aus Mieten und Pachten	90 120	92 180	-2,2	41,21
6421	Einzahlungen aus dem Verkauf von Vorräten	6 139	9 042	-32,1	2,81
6422	Einz. aus dem Verkauf von geringwertigen Vermögensgegenständen	139	132	5,0	0,06
6461	Sonstige privatrechtliche Leistungsentgelte	29 091	30 552	-4,8	13,30
648	Einzahlungen aus Kostenerstattungen, Kostenumlagen	517 778	519 103	-0,3	236,79
6480	vom Bund	78 081	75 670	3,2	35,71
6481	vom Land	237 662	265 041	-10,3	108,69
6482	von Gemeinden und Gemeindeverbänden	88 858	65 129	36,4	40,64
6483	von Zweckverbänden und dgl.	670	1 805	-62,9	0,31
6484	von gesetzlichen Sozialversicherungen	66 290	38 327	73,0	30,32
6485	von verbundenen Unternehmen, Sondervermögen und Beteiligungen	24 239	30 990	-21,8	11,08
6486	von sonstigen öffentlichen Sonderrechnungen	2 108	1 536	37,3	0,96
6487	von privaten Unternehmen	6 108	6 830	-10,6	2,79
6488	von übrigen Bereichen	13 763	33 776	-59,3	6,29
65	Sonstige Einzahlungen aus laufender Verwaltungstätigkeit	116 678	116 914	-0,2	53,36
6511	Konzessionsabgaben	74 353	79 983	-7,0	34,00
6521	Erstattungen von Steuern	13 069	8 072	61,9	5,98
656	Besondere Einzahlungen	25 244	25 411	-0,7	11,54
6561	Bußgelder	14 987	16 406	-8,6	6,85
6562	Säumniszuschläge	10 131	8 949	13,2	4,63
6563	Einzahlungen aus der Inanspruchnahme von Gewährverträgen und Bürgschaften	126	56	125,2	0,06
6564	Fehlbelegungsabgabe	-	-	x	-
6591	Andere sonstige Einzahlungen aus laufender Verwaltungstätigkeit	4 012	3 448	16,3	1,83
66	Zinsen und ähnliche Einzahlungen	104 514	102 859	1,6	47,80

Noch 1.8.1.1 Entwicklung Einzahlungen kommunale Kernhaushalte insgesamt

Kto.- Nr.	Art der Einzahlung - Landessystematik -	01.01. - 31.12.		Verän- derung	Je Ein- wohner/-in
		2020	2019		2020
		1 000 EUR		um %	EUR
661	Zinseinzahlungen	1 840	7 149	-74,3	0,84
6610	vom Bund	-	-	x	-
6611	vom Land	-	-	x	-
6612	von Gemeinden und Gemeindeverbänden	0	0	-84,8	0,00
6613	von Zweckverbänden und dgl.	-	-	x	-
6614	von gesetzlichen Sozialversicherungen	-	-	x	-
6615	von verbundenen Unternehmen, Beteiligungen und Sondervermögen	470	352	33,6	0,22
6616	von öffentlichen Sonderrechnungen	46	70	-34,2	0,02
6617	von Kreditinstituten	1 312	6 714	-80,5	0,60
6618	vom sonstigen inländischen Bereich	12	14	-17,2	0,01
6619	vom sonstigen ausländischen Bereich	-	-	x	-
6651	Einzahlungen von Gewinnanteilen aus verbundenen Unternehmen und Beteiligungen	81 818	76 873	6,4	37,42
6691	Sonstige Finanzeinzahlungen	20 856	18 837	10,7	9,54
68	Einzahlungen aus Investitionstätigkeit	609 593	541 096	12,7	278,78
681	Einzahlungen aus Zuwendungen für Investitionen und Investitionsfördermaßnahmen	536 043	465 562	15,1	245,14
6810	vom Bund	29 870	11 976	149,4	13,66
6811	vom Land	470 941	423 532	11,2	215,37
6812	von Gemeinden und Gemeindeverbänden	16 421	20 294	-19,1	7,51
6813	von Zweckverbänden und dgl.	498	391	27,2	0,23
6814	von gesetzlichen Sozialversicherungen	4	9	-51,2	0,00
6815	von verbundenen Unternehmen, Sondervermögen und Beteiligungen	1 690	1 092	54,8	0,77
6816	von sonstigen öffentlichen Sonderrechnungen	12 195	4 864	150,7	5,58
6817	von privaten Unternehmen	1 431	1 543	-7,2	0,65
6818	von übrigen Bereichen	2 994	1 861	60,8	1,37
6821	Einzahlungen aus der Veräußerung von Grundstücken, Gebäuden und Infrastrukturvermögen	48 146	53 328	-9,7	22,02
683	Einzahlungen aus der Veräußerung von beweglichen oder immateriellen Vermögensgegenständen	1 341	1 836	-27,0	0,61
6831	von mehr als 1000 Euro ohne Umsatzsteuer	1 201	1 755	-31,6	0,55
6832	von mehr als 150 bis 1000 Euro ohne Umsatzsteuer	95	59	59,2	0,04
6833	von beweglichen Vermögensgegenständen bis 150 Euro ohne Umsatzsteuer	40	21	91,0	0,02
6834	von immateriellen Vermögensgegenständen	5	-	x	0,00
684	Einzahlungen aus der Veräußerung von Finanzanlagen	3 843	315	x	1,76
6842	von börsennotierten Aktien	-	-	x	-
6843	von nichtbörsennotierten Aktien	-	0	x	-
6844	von sonstigen Anteilsrechten und Kapitaleinlagen Dritter	3 626	236	x	1,66
6845	von Investmentzertifikaten	-	79	x	-
6846	von Kapitalmarktpapieren	217	-	x	0,10
6847	von Geldmarktpapieren	-	-	x	-
6848	von Finanzderivaten	-	-	x	-
6849	Sonstige Finanzanlagen	-	0	x	-
6851	Einzahlungen für Baumaßnahmen	6 213	3 431	81,1	2,84
6881	Einzahlungen aus Beiträgen und ähnlichen Entgelten	13 479	16 113	-16,3	6,16
6891	Sonstige Investitionseinzahlungen	527	512	3,1	0,24
69	Einzahlungen aus Finanzierungstätigkeit	197 138	240 764	-18,1	90,15
6911	Einzahlungen aus der Ausgabe von Anleihen	-	-	x	-
692	Kreditaufnahmen für Investitionen und Investitionsfördermaßnahmen	192 712	231 982	-16,9	88,13
6920	beim Bund	-	-	x	-
6921	beim Land	-	-	x	-
6922	bei Gemeinden und Gemeindeverbänden	-	-	x	-

Noch 1.8.1.1 Entwicklung Einzahlungen kommunale Kernhaushalte insgesamt

Kto.- Nr.	Art der Einzahlung - Landessystematik -	01.01. - 31.12.		Verän- derung	Je Ein- wohner/-in
		2020	2019		2020
		1 000 EUR		um %	EUR
6923	bei Zweckverbänden und dgl.	218	-	x	0,10
6924	bei gesetzlichen Sozialversicherungen	-	-	x	-
6925	bei verbundenen Unternehmen, Beteiligungen und Sondervermögen	-	-	x	-
6926	bei öffentlichen Sonderrechnungen	-	-	x	-
6927	bei Kreditinstituten	192 494	231 982	-17,0	88,03
6928	beim sonstigen inländischen Bereich	-	-	x	-
6929	beim sonstigen ausländischen Bereich	-	-	x	-
6941	Sonstige Wertpapiersschulden	-	-	x	-
695	Rückflüsse von Ausleihungen	4 426	8 782	-49,6	2,02
6950	an Bund	-	-	x	-
6951	an Land	-	-	x	-
6952	an Gemeinden und Gemeindeverbände	2 307	3 399	-32,1	1,05
6953	an Zweckverbänden und dgl.	-	-	x	-
6954	an gesetzliche Sozialversicherungen	-	-	x	-
6955	an verbundenen Unternehmen, Beteiligungen und Sondervermögen	1 629	4 696	-65,3	0,75
6956	an öffentlichen Sonderrechnungen	408	294	38,9	0,19
6957	an Kreditinstitute	-	-	x	-
6958	an sonstige inländische Bereiche	82	392	-79,2	0,04
6959	an sonstige ausländische Bereiche	-	-	x	-

1.8.1.2 Entwicklung Auszahlungen kommunale Kernhaushalte insgesamt

Kto.- Nr.	Art der Auszahlung - Landessystematik -	01.01. - 31.12.		Verän- derung	Je Ein- wohner/-in
		2020	2019		2020
		1 000 EUR		um %	EUR
7	Auszahlungen	8 081 423	7 803 217	3,6	3 695,74
70	Personalauszahlungen	1 918 994	1 857 266	3,3	877,58
701	Dienstauszahlungen und dgl.	1 493 122	1 448 271	3,1	682,82
7011	an Beamte	136 589	134 422	1,6	62,46
7012	an Arbeitnehmer	1 343 429	1 298 555	3,5	614,37
7019	an sonstige Beschäftigte	13 104	15 294	-14,3	5,99
702	Beiträge zu Versorgungskassen	153 499	142 056	8,1	70,20
7021	für Beamte	100 042	88 648	12,9	45,75
7022	für Arbeitnehmer	53 396	53 356	0,1	24,42
7029	für sonstige Beschäftigte	61	52	17,3	0,03
703	Beiträge zur gesetzlichen Sozialversicherung aus Dienstauszahlungen und dgl.	263 705	259 098	1,8	120,60
7031	für Beamte	-	165	x	-
7032	für Arbeitnehmer	262 318	257 454	1,9	119,96
7039	für sonstige Beschäftigte	1 387	1 478	-6,2	0,63
7041	Beihilfen, Unterstützungsleistungen für Beschäftigte	8 668	7 841	10,5	3,96
71	Versorgungsauszahlungen	336	361	-6,9	0,15
711	Versorgungsauszahlungen	332	360	-7,9	0,15
7111	an Beamte	291	307	-5,3	0,13
7112	an Arbeitnehmer	40	52	-22,9	0,02
7119	an sonstige Beschäftigte	-	-	x	-
713	Beiträge zur gesetzlichen Sozialversicherung aus Versorgungsauszahlungen	2	-	x	0,00
7131	an Beamte	-	-	x	-
7132	an Arbeitnehmer	-	-	x	-
7139	an sonstige Beschäftigte	2	-	x	0,00
7141	Beihilfen, Unterstützungsleistungen für Versorgungsempfänger	3	1	100,0	0,00
72	Auszahlungen für Sach- und Dienstleistungen	828 510	830 418	-0,2	378,89
7211	Unterhaltung der Grundstücke und baulichen Anlagen	128 287	137 846	-6,9	58,67
7221	Unterhaltung des sonstigen unbeweglichen Vermögens	121 859	118 240	3,1	55,73
723	Auszahlungen für Mieten und Pachten	50 413	50 032	0,8	23,05
7231	Auszahlungen für Mieten und Pachten	39 389	39 455	-0,2	18,01
7232	Auszahlungen für Leasing	11 024	10 577	4,2	5,04
7241	Bewirtschaftung der Grundstücke und baulichen Anlagen	262 577	259 365	1,2	120,08
725	Unterhaltung des beweglichen Vermögens	63 656	60 732	4,8	29,11
7251	Haltung von Fahrzeugen	25 051	25 873	-3,2	11,46
7252	Erwerb geringwertiger Vermögensgegenstände	8 038	7 457	7,8	3,68
7255	Unterhaltung des sonstigen beweglichen Vermögens	30 567	27 402	11,6	13,98
7261	Besondere zahlungswirksame Aufwendungen für Beschäftigte	16 191	16 014	1,1	7,40
7271	Besondere Verwaltungs- und Betriebsauszahlungen	57 542	66 978	-14,1	26,31
7281	Auszahlungen für den Erwerb von Vorräten	10 216	9 681	5,5	4,67
7291	Auszahlungen für sonstige Dienstleistungen	117 768	111 530	5,6	53,86
73	Transferauszahlungen	2 820 647	2 674 363	5,5	1 289,92
731	Zuwendungen für laufende Zwecke	1 289 705	1 188 702	8,5	589,80
7310	an den Bund	284	699	-59,3	0,13
7311	an das Land	8 571	1 875	357,1	3,92
7312	an Gemeinden und Gemeindeverbände	291 048	275 697	5,6	133,10
7313	an Zweckverbände und dgl.	36 489	34 849	4,7	16,69
7314	an gesetzliche Sozialversicherungen	20	24	-19,2	0,01
7315	an verbundene Unternehmen, Sondervermögen und Beteiligungen	397 738	364 768	9,0	181,89
7316	an sonstige öffentliche Sonderrechnungen	17 688	19 488	-9,2	8,09
7317	an private Unternehmen	61 114	56 601	8,0	27,95
7318	an übrige Bereiche	476 753	434 700	9,7	218,03
732	Schuldendiensthilfen	1 735	2 656	-34,7	0,79

Noch 1.8.1.2 Entwicklung Auszahlungen kommunale Kernhaushalte insgesamt

Kto.- Nr.	Art der Auszahlung - Landessystematik -	01.01. - 31.12.		Verän- derung	Je Ein- wohner/-in
		2020	2019		2020
		1 000 EUR		um %	EUR
7320	an den Bund	-	-	x	-
7321	an das Land	-	-	x	-
7322	an Gemeinden und Gemeindeverbände	1 555	2 555	-39,1	0,71
7323	an Zweckverbände und dgl.	-	-	x	-
7324	an gesetzliche Sozialversicherungen	-	-	x	-
7325	an verbundene Unternehmen, Sondervermögen und Beteiligungen	73	-	x	0,03
7326	an sonstige öffentliche Sonderrechnungen	-	-	x	-
7327	an private Unternehmen	4	6	-25,0	0,00
7328	an übrige Bereiche	103	95	8,7	0,05
733	Sozialtransferauszahlungen	652 959	615 554	6,1	298,61
7331	Soziale Leistungen an natürliche Personen außerhalb von Einrichtungen	251 741	203 212	23,9	115,12
7332	Soziale Leistungen an natürliche Personen in Einrichtungen	294 520	245 923	19,8	134,69
7333	Leistungen für Unterkunft und Heizung an Arbeitsuchende	57	62	-8,2	0,03
7334	Leistungen zur Eingliederung von Arbeitsuchenden, Betreuung und Beratung	1 133	1 260	-10,1	0,52
7335	Einmalige Leistungen an Arbeitsuchende	-	-	x	-
7336	Arbeitslosengeld II und Sozialgeld	-	-	x	-
7337	Leistungen zur Eingliederung von Arbeitsuchenden	-	-	x	-
7338	Mehraufwandsentschädigung an erwerbsfähige Hilfsbedürftige	161	231	-30,1	0,07
7339	Sonstige soziale Leistungen	105 347	164 866	-36,1	48,18
734	Steuerbeteiligungen	64 517	77 927	-17,2	29,50
7341	Gewerbesteuerumlage	64 517	77 927	-17,2	29,50
7342	Finanzierungsbeteiligung Fonds Deutsche Einheit	-	-	x	-
735	Allgemeine Zuweisungen	-	-	x	-
7351	an das Land	-	-	x	-
7352	an Gemeinden und Gemeindeverbände	-	-	x	-
7353	an Zweckverbände und dgl.	-	-	x	-
7354	Allgemeine Zuweisungen an gesetzliche Sozialversicherungen	-	-	x	-
737	Allgemeine Umlagen	810 973	789 082	2,8	370,87
7371	an das Land	30 340	25 879	17,2	13,87
7372	an Landkreise	694 090	676 215	2,6	317,42
7373	an Zweckverbände und dgl.	275	3 282	-91,6	0,13
7374	an Verbandsgemeinden	86 269	83 706	3,1	39,45
7375	Sonstige Allgemeine Umlagen an Gemeinden und Gemeindeverbände	-	-	x	-
7391	Sonstige Transferauszahlungen	756	442	71,2	0,35
74	Sonstige Auszahlungen aus laufender Verwaltungstätigkeit	1 348 414	1 353 008	-0,3	616,65
7411	Sonstige Personal- und Versorgungsauszahlungen	5 041	6 651	-24,2	2,31
742	Auszahlungen für die Inanspruchnahme von Rechten und Diensten	116 766	118 402	-1,4	53,40
7421	Auszahlungen für ehrenamtliche und sonstige Tätigkeit	24 135	24 867	-2,9	11,04
7429	Sonst. Auszahlungen für die Inanspruchnahme von Rechten und Diensten	92 631	93 536	-1,0	42,36
7431	Geschäftsauszahlungen	81 873	82 433	-0,7	37,44
7441	Steuern, Versicherungen, Schadensfälle	48 006	47 696	0,7	21,95
745	Erstattungen für die Auszahlungen von Dritten aus laufender Verwaltungstätigkeit	451 853	423 083	6,8	206,64
7450	an den Bund	1 684	1 797	-6,3	0,77
7451	an das Land	12 639	13 270	-4,7	5,78
7452	an Gemeinden und Gemeindeverbände	80 560	58 737	37,2	36,84
7453	an Zweckverbände und dgl.	1 501	2 288	-34,4	0,69
7454	an gesetzliche Sozialversicherungen	31 091	29 832	4,2	14,22
7455	an verbundene Unternehmen, Sondervermögen und Beteiligungen	225 191	216 695	3,9	102,98
7456	an sonstige öffentliche Sonderrechnungen	5 186	4 275	21,3	2,37
7457	an private Unternehmen	24 244	17 479	38,7	11,09
7458	an übrige Bereiche	69 755	78 710	-11,4	31,90

Noch 1.8.1.2 Entwicklung Auszahlungen kommunale Kernhaushalte insgesamt

Kto.- Nr.	Art der Auszahlung - Landessystematik -	01.01. - 31.12.		Verän- derung	Je Ein- wohner/-in
		2020	2019		2020
		1 000 EUR		um %	EUR
746	Aufgabenbezogene Leistungsbeteiligungen	633 833	662 458	-4,3	289,86
7461	an gemeinsamen Einrichtungen bei Leistungen für Unterkunft und Heizung an Arbeitsuchende	396 239	414 665	-4,4	181,21
7462	an gemeinsamen Einrichtungen bei Leistungen zur Eingliederung von Arbeitsuchenden, Betreuung und Beratung	1 554	1 706	-8,9	0,71
7463	an gemeinsamen Einrichtungen bei einmaligen Leistungen an Arbeitsuchende	6 477	7 328	-11,6	2,96
7464	an gemeinsamen Einrichtungen beim Arbeitslosengeld II und Sozialgeld und Leistungen für Bildung und Teilhabe	174 094	182 017	-4,4	79,62
7465	an gemeinsamen Einrichtungen bei der Eingliederung von Arbeitsuchenden	42 692	43 101	-0,9	19,52
7466	an gemeinsamen Einrichtungen für Bildung und Teilhabe	12 776	13 642	-6,3	5,84
748	Besondere Auszahlungen	402	398	0,8	0,18
7481	Bußgelder	1	0	x	0,00
7482	Säumniszuschläge	36	260	-86,4	0,02
7483	Auszahlungen aus der Inanspruchnahme von Gewährverträgen und Bürgschaften	365	138	164,7	0,17
7484	Fehlbelegungsabgabe	-	-	x	-
749	Weitere sonstige Auszahlungen aus laufender Verwaltungstätigkeit	10 641	11 886	-10,5	4,87
7491	Verfügungsmittel	442	639	-30,8	0,20
7492	Fraktionszuwendungen	2 648	2 333	13,5	1,21
7493	Übrige weitere sonstige Auszahlungen aus laufender Verwaltungstätigkeit	7 551	8 915	-15,3	3,45
75	Zinsen und ähnliche Auszahlungen	41 574	42 444	-2,0	19,01
751	Zinsauszahlungen	24 613	30 464	-19,2	11,26
7510	an den Bund	-	-	x	-
7511	an das Land	-	-	x	-
7512	an Gemeinden und Gemeindeverbände	0	0	-72,0	0,00
7513	an Zweckverbände und dgl.	1	9	-86,7	0,00
7514	an gesetzliche Sozialversicherungen	-	-	x	-
7515	an verbundene Unternehmen, Sondervermögen und Beteiligungen	63	69	-8,4	0,03
7516	an öffentliche Sonderrechnungen	-	-	x	-
7517	an Kreditinstitute	24 547	30 384	-19,2	11,23
7518	an sonstigen inländischen Bereich	2	3	-9,7	0,00
7519	an sonstigen ausländischen Bereich	-	-	x	-
759	Sonstige Finanzauszahlungen	16 961	11 980	41,6	7,76
7591	Kreditbeschaffungskosten	273	90	204,5	0,12
7592	Verzinsung von Steuernachzahlungen	4 301	3 749	14,7	1,97
7594	Auszahlungen für Negativzinsen	1 425	662	115,1	0,65
7599	Sonstige Finanzauszahlungen	10 963	7 480	46,6	5,01
78	Auszahlungen aus Investitionstätigkeit	885 201	759 735	16,5	404,81
781	Auszahlungen für Zuwendungen für Investitionsfördermaßnahmen	65 266	44 236	47,5	29,85
7810	an Bund	-	-	x	-
7811	an Land	148	98	50,1	0,07
7812	an Gemeinden und Gemeindeverbände	7 904	7 548	4,7	3,61
7813	an Zweckverbände und dgl.	1 337	2 076	-35,6	0,61
7814	an gesetzliche Sozialversicherungen	-	-	x	-
7815	an verbundene Unternehmen, Sondervermögen und Beteiligungen	29 389	11 935	146,2	13,44
7816	an sonstige öffentliche Sonderrechnungen	2 019	1 361	48,3	0,92
7817	an private Unternehmen	20 901	18 676	11,9	9,56
7818	an übrige Bereiche	3 570	2 542	40,4	1,63
7821	Auszahlungen für den Erwerb von Grundstücken, Gebäuden und Infrastrukturvermögen	17 067	16 683	2,3	7,81

Noch 1.8.1.2 Entwicklung Auszahlungen kommunale Kernhaushalte insgesamt

Kto.- Nr.	Art der Auszahlung - Landessystematik -	01.01. - 31.12.		Verän- derung	Je Ein- wohner/-in
		2020	2019		2020
		1 000 EUR		um %	EUR
783	Auszahlungen für den Erwerb von beweglichen oder immateriellen Vermögensgegenständen	106 088	93 993	12,9	48,52
7831	von mehr als 1000 Euro ohne Umsatzsteuer	70 152	62 080	13,0	32,08
7832	von mehr als 150 Euro bis zu 1000 Euro ohne Umsatzsteuer	26 821	21 566	24,4	12,27
7833	von beweglichen Vermögensgegenständen bis 150 Euro ohne Umsatzsteuer	341	133	157,4	0,16
7834	von immateriellen Vermögensgegenständen	8 773	10 214	-14,1	4,01
7835	Auszahlungen für die Ablösung von Dauerlasten	-	-	x	-
784	Auszahlungen für den Erwerb von Finanzanlagen	1 366	2 297	-40,5	0,62
7842	von börsennotierten Aktien	-	-	x	-
7843	von nichtbörsennotierten Aktien	-	-	x	-
7844	von sonstigen Anteilsrechten	1 342	273	392,3	0,61
7845	von Investmentzertifikaten	-	-	x	-
7846	von Kapitalmarktpapieren	24	2 024	-98,8	0,01
7847	von Geldmarktpapieren	-	-	x	-
7848	von Finanzderivaten	-	-	x	-
785	Auszahlungen für Baumaßnahmen	690 799	597 552	15,6	315,91
7851	für Hochbaumaßnahmen	361 714	292 173	23,8	165,42
7852	für Tiefbaumaßnahmen	282 681	268 709	5,2	129,27
7853	für sonstige Baumaßnahmen	46 404	36 671	26,5	21,22
7891	Sonstige Investitionsauszahlungen	4 615	4 975	-7,2	2,11
79	Auszahlungen aus Finanzierungstätigkeit	237 746	285 620	-16,8	108,72
7911	Auszahlungen zur Tilgung von Anleihen	-	-	x	-
792	Tilgung von Krediten für Investitionen und Investitionsfördermaßnahmen	233 409	278 324	-16,1	106,74
7920	beim Bund	-	-	x	-
7921	beim Land	-	-	x	-
7922	bei Gemeinden und Gemeindeverbänden	113	53	112,6	0,05
7923	bei Zweckverbänden und dgl.	22	53	-59,2	0,01
7924	bei gesetzlichen Sozialversicherungen	-	-	x	-
7925	bei verbundenen Unternehmen, Beteiligungen und Sondervermögen	-	-	x	-
7926	bei öffentlichen Sonderrechnungen	-	-	x	-
7927	bei Kreditinstituten	233 268	278 205	-16,2	106,68
7928	beim sonstigen inländischen Bereich	6	13	-52,9	0,00
7929	beim sonstigen ausländischen Bereich	-	-	x	-
7941	Tilgung sonstiger Wertpapiersschulden	-	-	x	-
795	Gewährung von Ausleihungen	4 337	7 296	-40,6	1,98
7950	an Bund	-	-	x	-
7951	an Land	-	-	x	-
7952	an Gemeinden und Gemeindeverbände	2 070	3 345	-38,1	0,95
7953	an Zweckverbände und dgl.	-	-	x	-
7954	an gesetzliche Sozialversicherungen	-	-	x	-
7955	an verbundene Unternehmen, Beteiligungen und Sondervermögen	2 137	3 766	-43,3	0,98
7956	an öffentliche Sonderrechnungen	103	-	x	0,05
7957	an Kreditinstitute	-	-	x	-
7958	an sonstige inländische Bereiche	27	185	-85,2	0,01
7959	an sonstige ausländische Bereiche	-	-	x	-

1.8.1.3 Einzahlungen kommunale Kernhaus-

Kto.- Nr.	Produktklasse	Zentrale Verwaltung	Schule und Kultur	Soziales und Jugend
		1	2	3
		1 000 EUR		
6	Einzahlungen	386 315	122 400	1 851 519
60	Steuern und ähnliche Abgaben	-	-	-
601	Realsteuern	-	-	-
6011	Grundsteuer A	-	-	-
6012	Grundsteuer B	-	-	-
6013	Gewerbesteuer	-	-	-
602	Gemeindeanteile an den Gemeinschaftssteuern	-	-	-
6021	an der Einkommensteuer	-	-	-
6022	an der Umsatzsteuer	-	-	-
603	Sonstige Gemeindesteuern	-	-	-
6031	Vergnügungssteuer	-	-	-
6032	Hundesteuer	-	-	-
6033	Jagdsteuer	-	-	-
6034	Zweitwohnungsteuer	-	-	-
6035	Bettensteuer	-	-	-
6039	Sonstige örtliche Steuern	-	-	-
604	Steuerähnliche Einzahlungen	-	-	-
6042	Abgaben von Spielbanken	-	-	-
6049	Sonstige steuerähnliche Einzahlungen	-	-	-
605	Ausgleichsleistungen	-	-	-
6051	Leistungen nach dem Familienleistungsgesetz	-	-	-
6052	Leistungen des Landes aus der Umsetzung des SGB II	-	-	-
6053	Leistungen des Landes aus dem Ausgleich von Sonderlasten bei der Zusammenführung von Arbeitslosenhilfe und Sozialhilfe	-	-	-
61	Zuwendungen und allgemeine Umlagen	36 458	41 371	1 291 155
6111	Schlüsselzuweisungen und besondere Ergänzungszuweisungen vom Land	-	-	-
6121	Bedarfszuweisungen vom Land	-	-	-
613	Sonstige allgemeine Zuweisungen	-	-	-
6130	Sonstige allgemeine Zuweisungen vom Bund	-	-	-
6131	Sonstige allgemeine Zuweisungen vom Land	-	-	-
6132	von Gemeinden und Gemeindeverbänden	-	-	-
614	Zuweisungen und Zuschüsse für laufende Zwecke	36 458	41 371	827 177
6140	vom Bund	1 156	1 726	4 750
6141	vom Land	28 595	33 924	540 431
6142	von Gemeinden und Gemeindeverbänden	425	2 935	275 242
6143	von Zweckverbänden und dgl.	-	-	-
6144	von gesetzlichen Sozialversicherungen	2 710	278	869
6145	von verbundenen Unternehmen, Beteiligungen und Sondervermögen	1 403	392	73
6146	von sonstigen öffentlichen Sonderrechnungen	1 409	356	1 029
6147	von privaten Unternehmen	321	375	487
6148	von übrigen Bereichen	441	1 385	4 297
6182	Allgemeine Umlagen von Gemeinden	-	-	-
619	Aufgabenbezogene Leistungsbeteiligungen	-	-	463 978
6191	Leistungsbeteiligung bei Leistungen für Unterkunft und Heizung an Arbeitsuchende	-	-	247 192
6192	Leistungsbeteiligung beim Arbeitslosengeld II	-	-	174 094
6193	Leistungsbeteiligung bei der Eingliederung von Arbeitsuchenden	-	-	42 692
62	Sonstige Transfereinzahlungen	1	-	49 138
621	Ersatz von sozialen Leistungen außerhalb von Einrichtungen und von Eingliederungshilfen für behinderte Menschen	-	-	31 801
6211	Kostenbeiträge und Aufwendungsersatz; Kostenersatz	-	-	12 967

halte insgesamt nach Produktklassen

Gesundheit und Sport	Gestaltung der Umwelt	Zentrale Finanzdienst- leistungen	Insgesamt	Produktklasse
4	5	6	1 bis 6	
1 000 EUR				Art der Einzahlung - Landessystematik -
37 941	818 850	4 886 957	8 103 982	Einzahlungen
-	-	2 012 202	2 012 202	Steuern und ähnliche Abgaben
-	-	992 164	992 164	Realsteuern
-	-	24 961	24 961	Grundsteuer A
-	-	242 799	242 799	Grundsteuer B
-	-	724 404	724 404	Gewerbsteuer
-	-	828 365	828 365	Gemeindeanteile an den Gemeinschaftssteuern
-	-	643 036	643 036	an der Einkommensteuer
-	-	185 329	185 329	an der Umsatzsteuer
-	-	20 988	20 988	Sonstige Gemeindesteuern
-	-	8 270	8 270	Vergnügungssteuer
-	-	11 159	11 159	Hundesteuer
-	-	-	-	Jagdsteuer
-	-	1 560	1 560	Zweitwohnungsteuer
-	-	-	-	Bettensteuer
-	-	-	-	Sonstige örtliche Steuern
-	-	1 809	1 809	Steuerähnliche Einzahlungen
-	-	1 809	1 809	Abgaben von Spielbanken
-	-	-	-	Sonstige steuerähnliche Einzahlungen
-	-	168 876	168 876	Ausgleichsleistungen
-	-	-	-	Leistungen nach dem Familienleistungsgesetz
-	-	126 761	126 761	Leistungen des Landes aus der Umsetzung des SGB II
-	-	-	-	Leistungen des Landes aus dem Ausgleich von Sonderlasten bei der
-	-	42 115	42 115	Zusammenführung von Arbeitslosenhilfe und Sozialhilfe
4 247	189 404	2 451 021	4 013 656	Zuwendungen und allgemeine Umlagen
-	-	1 079 246	1 079 246	Schlüsselzuweisungen und besondere Ergänzungszuweisungen vom
-	-	14 212	14 212	Land
-	-	576 854	576 854	Bedarfszuweisungen vom Land
-	-	17	17	Sonstige allgemeine Zuweisungen
-	-	576 754	576 754	Sonstige allgemeine Zuweisungen vom Bund
-	-	82	82	Sonstige allgemeine Zuweisungen vom Land
4 247	189 404	-	1 098 657	von Gemeinden und Gemeindeverbänden
725	3 674	-	12 030	Zuweisungen und Zuschüsse für laufende Zwecke
2 592	170 682	-	776 225	vom Bund
-	5 112	-	283 713	vom Land
-	24	-	24	von Gemeinden und Gemeindeverbänden
163	595	-	4 614	von Zweckverbänden und dgl.
29	1 201	-	3 097	von gesetzlichen Sozialversicherungen
10	5 652	-	8 455	von verbundenen Unternehmen, Beteiligungen und Sondervermögen
131	1 213	-	2 529	von sonstigen öffentlichen Sonderrechnungen
596	1 251	-	7 969	von privaten Unternehmen
-	-	780 709	780 709	von übrigen Bereichen
-	-	-	463 978	Allgemeine Umlagen von Gemeinden
-	-	-	247 192	Aufgabenbezogene Leistungsbeteiligungen
-	-	-	174 094	Leistungsbeteiligung bei Leistungen für Unterkunft und Heizung
-	-	-	42 692	an Arbeitsuchende
261	164	2 816	52 380	Leistungsbeteiligung beim Arbeitslosengeld II
-	-	-	-	Leistungsbeteiligung bei der Eingliederung von Arbeitsuchenden
-	-	-	-	Sonstige Transfereinzahlungen
-	-	-	31 801	Ersatz von sozialen Leistungen außerhalb von Einrichtungen und von
-	-	-	12 967	Eingliederungshilfen für behinderte Menschen
				Kostenbeiträge und Aufwendungsersatz; Kostenersatz

Noch 1.8.1.3 Einzahlungen kommunale Kernhaus-

Kto.- Nr.	Produktklasse	Zentrale Verwaltung	Schule und Kultur	Soziales und Jugend
		1	2	3
		Art der Einzahlung - Landessystematik -		
6212	Übergeleitete Unterhaltsansprüche gegen bürgerlich-rechtliche Unterhaltsverpflichtete	-	-	9 815
6213	Leistungen von Sozialleistungsträgern	-	-	3 966
6214	Sonstige Ersatzleistungen	-	-	153
6215	Rückzahlung gewährter Hilfen (Tilgung und Zinsen von Darlehen)	-	-	4 900
622	Ersatz von sozialen Leistungen in Einrichtungen	-	-	17 336
6221	Kostenbeiträge und Aufwendungsersatz; Kostenersatz	-	-	9 314
6222	Übergeleitete Unterhaltsansprüche gegen bürgerlich-rechtliche Unterhaltsverpflichtete	-	-	395
6223	Leistungen von Sozialleistungsträgern	-	-	4 880
6224	Sonstige Ersatzleistungen	-	-	94
6225	Rückzahlung gewährter Hilfen (Tilgung und Zinsen von Darlehen)	-	-	2 654
623	Schuldendiensthilfen	-	-	-
6230	vom Bund	-	-	-
6231	vom Land	-	-	-
6232	von Gemeinden und Gemeindeverbänden	-	-	-
6233	von Zweckverbänden und dgl.	-	-	-
6234	von gesetzlichen Sozialversicherungen	-	-	-
6235	von verbundenen Unternehmen, Beteiligungen und Sondervermögen	-	-	-
6236	von sonstigen öffentlichen Sonderrechnungen	-	-	-
6237	von privaten Unternehmen	-	-	-
6238	von übrigen Bereichen	-	-	-
6291	Andere sonstige Transfereinzahlungen	1	-	0
63	Öffentlich-rechtliche Leistungsentgelte	86 838	9 444	85 564
6311	Verwaltungsgebühren	50 769	293	20
6321	Benutzungsgebühren und ähnliche Entgelte	36 069	9 151	85 544
6361	Zweckgebundene Abgaben	-	-	-
64	Privatrechtliche Leistungsentgelte, Kostenerstattungen und Kostenumlagen	151 022	22 935	404 792
6411	Einzahlungen aus Mieten und Pachten	68 286	2 945	4 816
6421	Einzahlungen aus dem Verkauf von Vorräten	1 158	513	551
6422	Einz. aus dem Verkauf von geringwertigen Vermögensgegenständen	85	14	0
6461	Sonstige privatrechtliche Leistungsentgelte	13 484	4 189	2 513
648	Einzahlungen aus Kostenerstattungen, Kostenumlagen	68 009	15 274	396 911
6480	vom Bund	917	909	75 775
6481	vom Land	5 798	374	215 461
6482	von Gemeinden und Gemeindeverbänden	9 747	11 922	63 330
6483	von Zweckverbänden und dgl.	388	4	7
6484	von gesetzlichen Sozialversicherungen	30 032	488	35 337
6485	von verbundenen Unternehmen, Sondervermögen und Beteiligungen	12 942	151	4 383
6486	von sonstigen öffentlichen Sonderrechnungen	1 435	29	333
6487	von privaten Unternehmen	1 530	390	503
6488	von übrigen Bereichen	5 220	1 005	1 783
65	Sonstige Einzahlungen aus laufender Verwaltungstätigkeit	23 561	375	627
6511	Konzessionsabgaben	-	-	-
6521	Erstattungen von Steuern	873	139	1
656	Besondere Einzahlungen	21 645	49	237
6561	Bußgelder	14 498	11	219
6562	Säumniszuschläge	7 127	37	13
6563	Einzahlungen aus der Inanspruchnahme von Gewährverträgen und Bürgschaften	20	-	5
6564	Fehlbelegungsabgabe	-	-	-
6591	Andere sonstige Einzahlungen aus laufender Verwaltungstätigkeit	1 043	188	389
66	Zinsen und ähnliche Einzahlungen	14 811	2	942

halte insgesamt nach Produktklassen

Gesundheit und Sport	Gestaltung der Umwelt	Zentrale Finanzdienst- leistungen	Insgesamt	Produktklasse
4	5	6	1 bis 6	
1 000 EUR				Art der Einzahlung - Landessystematik -
-	-	-	9 815	Übergeleitete Unterhaltsansprüche gegen bürgerlich-rechtliche Unterhaltsverpflichtete
-	-	-	3 966	Leistungen von Sozialleistungsträgern
-	-	-	153	Sonstige Ersatzleistungen
-	-	-	4 900	Rückzahlung gewährter Hilfen (Tilgung und Zinsen von Darlehen)
-	-	-	17 336	Ersatz von sozialen Leistungen in Einrichtungen
-	-	-	9 314	Kostenbeiträge und Aufwendungsersatz; Kostenersatz
-	-	-	395	Übergeleitete Unterhaltsansprüche gegen bürgerlich-rechtliche Unterhaltsverpflichtete
-	-	-	4 880	Leistungen von Sozialleistungsträgern
-	-	-	94	Sonstige Ersatzleistungen
-	-	-	2 654	Rückzahlung gewährter Hilfen (Tilgung und Zinsen von Darlehen)
-	39	2 816	2 856	Schuldendiensthilfen
-	-	-	-	vom Bund
-	-	-	-	vom Land
-	-	1 555	1 555	von Gemeinden und Gemeindeverbänden
-	39	46	85	von Zweckverbänden und dgl.
-	-	-	-	von gesetzlichen Sozialversicherungen
-	-	983	983	von verbundenen Unternehmen, Beteiligungen und Sondervermögen
-	-	96	96	von sonstigen öffentlichen Sonderrechnungen
-	-	137	137	von privaten Unternehmen
-	-	-	-	von übrigen Bereichen
261	124	-	387	Andere sonstige Transfereinzahlungen
4 590	168 119	-	354 555	Öffentlich-rechtliche Leistungsentgelte
998	33 958	-	86 039	Verwaltungsgebühren
3 181	129 098	-	263 043	Benutzungsgebühren und ähnliche Entgelte
411	5 062	-	5 473	Zweckgebundene Abgaben
10 639	52 857	1 022	643 266	Privatrechtliche Leistungsentgelte, Kostenerstattungen und Kostenumlagen
2 302	11 770	-	90 120	Einzahlungen aus Mieten und Pachten
27	3 889	-	6 139	Einzahlungen aus dem Verkauf von Vorräten
1	38	-	139	Einz. aus dem Verkauf von geringwertigen Vermögensgegenständen
2 576	6 329	-	29 091	Sonstige privatrechtliche Leistungsentgelte
5 733	30 830	1 022	517 778	Einzahlungen aus Kostenerstattungen, Kostenumlagen
104	375	-	78 081	vom Bund
1 661	14 368	-	237 662	vom Land
1 591	1 246	1 022	88 858	von Gemeinden und Gemeindeverbänden
16	255	-	670	von Zweckverbänden und dgl.
210	222	-	66 290	von gesetzlichen Sozialversicherungen
1 146	5 617	-	24 239	von verbundenen Unternehmen, Sondervermögen und Beteiligungen
68	243	-	2 108	von sonstigen öffentlichen Sonderrechnungen
348	3 338	-	6 108	von privaten Unternehmen
589	5 167	-	13 763	von übrigen Bereichen
2 778	86 354	2 982	116 678	Sonstige Einzahlungen aus laufender Verwaltungstätigkeit
-	74 353	-	74 353	Konzessionsabgaben
2 682	9 375	-	13 069	Erstattungen von Steuern
0	421	2 892	25 244	Besondere Einzahlungen
-	259	1	14 987	Bußgelder
0	61	2 891	10 131	Säumniszuschläge
-	101	-	126	Einzahlungen aus der Inanspruchnahme von Gewährverträgen und Bürgschaften
-	-	-	-	Fehlbelegungsabgabe
97	2 205	90	4 012	Andere sonstige Einzahlungen aus laufender Verwaltungstätigkeit
1 628	74 420	12 710	104 514	Zinsen und ähnliche Einzahlungen

Noch 1.8.1.3 Einzahlungen kommunale Kernhaus-

Kto.- Nr.	Produktklasse	Zentrale Verwaltung	Schule und Kultur	Soziales und Jugend
		1	2	3
		1 000 EUR		
	Art der Einzahlung - Landessystematik -			
661	Zinseinzahlungen	615	0	-
6610	vom Bund	-	-	-
6611	vom Land	-	-	-
6612	von Gemeinden und Gemeindeverbänden	-	-	-
6613	von Zweckverbänden und dgl.	-	-	-
6614	von gesetzlichen Sozialversicherungen	-	-	-
6615	von verbundenen Unternehmen, Beteiligungen und Sondervermögen	3	-	-
6616	von öffentlichen Sonderrechnungen	-	-	-
6617	von Kreditinstituten	611	-	-
6618	vom sonstigen inländischen Bereich	1	0	-
6619	vom sonstigen ausländischen Bereich	-	-	-
6651	Einzahlungen von Gewinnanteilen aus verbundenen Unternehmen und Beteiligungen	12 285	-	393
6691	Sonstige Finanzeinzahlungen	1 910	2	549
68	Einzahlungen aus Investitionstätigkeit	73 432	48 183	18 909
681	Einzahlungen aus Zuwendungen für Investitionen und Investitionsfördermaßnahmen	36 287	48 013	18 697
6810	vom Bund	1 961	646	40
6811	vom Land	31 403	43 055	16 802
6812	von Gemeinden und Gemeindeverbänden	1 463	3 115	1 187
6813	von Zweckverbänden und dgl.	-	-	-
6814	von gesetzlichen Sozialversicherungen	4	-	-
6815	von verbundenen Unternehmen, Sondervermögen und Beteiligungen	701	120	6
6816	von sonstigen öffentlichen Sonderrechnungen	319	30	277
6817	von privaten Unternehmen	225	359	165
6818	von übrigen Bereichen	210	688	220
6821	Einzahlungen aus der Veräußerung von Grundstücken, Gebäuden und Infrastrukturvermögen	35 466	33	112
683	Einzahlungen aus der Veräußerung von beweglichen oder immateriellen Vermögensgegenständen	1 050	117	47
6831	von mehr als 1000 Euro ohne Umsatzsteuer	957	88	42
6832	von mehr als 150 bis 1000 Euro ohne Umsatzsteuer	54	29	5
6833	von beweglichen Vermögensgegenständen bis 150 Euro ohne Umsatzsteuer	37	1	-
6834	von immateriellen Vermögensgegenständen	2	-	-
684	Einzahlungen aus der Veräußerung von Finanzanlagen	-	-	-
6842	von börsennotierten Aktien	-	-	-
6843	von nichtbörsennotierten Aktien	-	-	-
6844	von sonstigen Anteilsrechten und Kapitaleinlagen Dritter	-	-	-
6845	von Investmentzertifikaten	-	-	-
6846	von Kapitalmarktpapieren	-	-	-
6847	von Geldmarktpapieren	-	-	-
6848	von Finanzderivaten	-	-	-
6849	Sonstige Finanzanlagen	-	-	-
6851	Einzahlungen für Baumaßnahmen	398	5	23
6881	Einzahlungen aus Beiträgen und ähnlichen Entgelten	217	-	10
6891	Sonstige Investitionseinzahlungen	14	14	20
69	Einzahlungen aus Finanzierungstätigkeit	192	89	391
6911	Einzahlungen aus der Ausgabe von Anleihen	-	-	-
692	Kreditaufnahmen für Investitionen und Investitionsfördermaßnahmen	-	-	-
6920	beim Bund	-	-	-
6921	beim Land	-	-	-
6922	bei Gemeinden und Gemeindeverbänden	-	-	-

halte insgesamt nach Produktklassen

Gesundheit und Sport	Gestaltung der Umwelt	Zentrale Finanzdienst- leistungen	Insgesamt	Produktklasse
4	5	6	1 bis 6	
1 000 EUR				Art der Einzahlung - Landessystematik -
-	362	862	1 840	Zinseinzahlungen
-	-	-	-	vom Bund
-	-	-	-	vom Land
-	-	0	0	von Gemeinden und Gemeindeverbänden
-	-	-	-	von Zweckverbänden und dgl.
-	-	-	-	von gesetzlichen Sozialversicherungen
-	271	196	470	von verbundenen Unternehmen, Beteiligungen und Sondervermögen
-	0	46	46	von öffentlichen Sonderrechnungen
-	90	611	1 312	von Kreditinstituten
-	1	9	12	vom sonstigen inländischen Bereich
-	-	-	-	vom sonstigen ausländischen Bereich
1 612	66 834	693	81 818	Einzahlungen von Gewinnanteilen aus verbundenen Unternehmen und Beteiligungen
15	7 225	11 154	20 856	Sonstige Finanzeinzahlungen
13 785	247 345	207 938	609 593	Einzahlungen aus Investitionstätigkeit
11 361	213 965	207 721	536 043	Einzahlungen aus Zuwendungen für Investitionen und Investitionsfördermaßnahmen
-	27 223	-	29 870	vom Bund
11 016	165 147	203 517	470 941	vom Land
143	6 309	4 203	16 421	von Gemeinden und Gemeindeverbänden
-	498	-	498	von Zweckverbänden und dgl.
-	-	-	4	von gesetzlichen Sozialversicherungen
-	863	-	1 690	von verbundenen Unternehmen, Sondervermögen und Beteiligungen
11	11 557	-	12 195	von sonstigen öffentlichen Sonderrechnungen
19	664	-	1 431	von privaten Unternehmen
172	1 704	-	2 994	von übrigen Bereichen
61	12 474	-	48 146	Einzahlungen aus der Veräußerung von Grundstücken, Gebäuden und Infrastrukturvermögen
7	119	-	1 341	Einzahlungen aus der Veräußerung von beweglichen oder immateriellen Vermögensgegenständen
4	110	-	1 201	von mehr als 1000 Euro ohne Umsatzsteuer
3	3	-	95	von mehr als 150 bis 1000 Euro ohne Umsatzsteuer
-	3	-	40	von beweglichen Vermögensgegenständen bis 150 Euro ohne Umsatzsteuer
-	3	-	5	von immateriellen Vermögensgegenständen
-	3 626	217	3 843	Einzahlungen aus der Veräußerung von Finanzanlagen
-	-	-	-	von börsennotierten Aktien
-	-	-	-	von nichtbörsennotierten Aktien
-	3 626	-	3 626	von sonstigen Anteilsrechten und Kapitaleinlagen Dritter
-	-	-	-	von Investmentzertifikaten
-	-	217	217	von Kapitalmarktpapieren
-	-	-	-	von Geldmarktpapieren
-	-	-	-	von Finanzderivaten
-	-	-	-	Sonstige Finanzanlagen
2 357	3 429	-	6 213	Einzahlungen für Baumaßnahmen
-	13 252	-	13 479	Einzahlungen aus Beiträgen und ähnlichen Entgelten
-	480	-	527	Sonstige Investitionseinzahlungen
13	187	196 265	197 138	Einzahlungen aus Finanzierungstätigkeit
-	-	-	-	Einzahlungen aus der Ausgabe von Anleihen
-	-	192 712	192 712	Kreditaufnahmen für Investitionen und Investitionsfördermaßnahmen
-	-	-	-	beim Bund
-	-	-	-	beim Land
-	-	-	-	bei Gemeinden und Gemeindeverbänden

Noch 1.8.1.3 Einzahlungen kommunale Kernhaus-

Kto.- Nr.	Produktklasse	Zentrale Verwaltung	Schule und Kultur	Soziales und Jugend
		1	2	3
Art der Einzahlung - Landessystematik -		1 000 EUR		
6923	bei Zweckverbänden und dgl.	-	-	-
6924	bei gesetzlichen Sozialversicherungen	-	-	-
6925	bei verbundenen Unternehmen, Beteiligungen und Sondervermögen	-	-	-
6926	bei öffentlichen Sonderrechnungen	-	-	-
6927	bei Kreditinstituten	-	-	-
6928	beim sonstigen inländischen Bereich	-	-	-
6929	beim sonstigen ausländischen Bereich	-	-	-
6941	Sonstige Wertpapiersschulden	-	-	-
695	Rückflüsse von Ausleihungen	192	89	391
6950	an Bund	-	-	-
6951	an Land	-	-	-
6952	an Gemeinden und Gemeindeverbände	1	53	-
6953	an Zweckverbänden und dgl.	-	-	-
6954	an gesetzliche Sozialversicherungen	-	-	-
6955	an verbundenen Unternehmen, Beteiligungen und Sondervermögen	52	-	391
6956	an öffentlichen Sonderrechnungen	135	-	-
6957	an Kreditinstitute	-	-	-
6958	an sonstige inländische Bereiche	4	36	-
6959	an sonstige ausländische Bereiche	-	-	-

halte insgesamt nach Produktklassen

Gesundheit und Sport	Gestaltung der Umwelt	Zentrale Finanzdienst- leistungen	Insgesamt	Produktklasse
4	5	6	1 bis 6	
1 000 EUR				Art der Einzahlung - Landessystematik -
-	-	218	218	bei Zweckverbänden und dgl.
-	-	-	-	bei gesetzlichen Sozialversicherungen
-	-	-	-	bei verbundenen Unternehmen, Beteiligungen und Sondervermögen
-	-	-	-	bei öffentlichen Sonderrechnungen
-	-	192 494	192 494	bei Kreditinstituten
-	-	-	-	beim sonstigen inländischen Bereich
-	-	-	-	beim sonstigen ausländischen Bereich
-	-	-	-	Sonstige Wertpapiersschulden
13	187	3 553	4 426	Rückflüsse von Ausleihungen
-	-	-	-	an Bund
-	-	-	-	an Land
-	122	2 130	2 307	an Gemeinden und Gemeindeverbände
-	-	-	-	an Zweckverbänden und dgl.
-	-	-	-	an gesetzliche Sozialversicherungen
-	53	1 133	1 629	an verbundenen Unternehmen, Beteiligungen und Sondervermögen
-	11	262	408	an öffentlichen Sonderrechnungen
-	-	-	-	an Kreditinstitute
13	1	28	82	an sonstige inländische Bereiche
-	-	-	-	an sonstige ausländische Bereiche

1.8.1.4 Auszahlungen kommunale Kernhaus-

Kto.- Nr.	Produktklasse	Zentrale Verwaltung	Schule und Kultur	Soziales und Jugend
		1	2	3
Art der Auszahlung - Landessystematik -		1 000 EUR		
7	Auszahlungen	1 470 275	790 022	3 175 338
70	Personalauszahlungen	851 130	159 882	612 727
701	Dienstauszahlungen und dgl.	637 422	129 860	491 581
7011	an Beamte	109 714	1 688	10 857
7012	an Arbeitnehmer	525 588	120 344	479 022
7019	an sonstige Beschäftigte	2 119	7 828	1 703
702	Beiträge zu Versorgungskassen	103 328	5 943	26 440
7021	für Beamte	82 511	1 204	7 236
7022	für Arbeitnehmer	20 798	4 733	19 192
7029	für sonstige Beschäftigte	18	6	12
703	Beiträge zur gesetzlichen Sozialversicherung aus Dienstauszahlungen und dgl.	104 081	23 891	93 319
7031	für Beamte	-	-	-
7032	für Arbeitnehmer	103 597	23 519	93 049
7039	für sonstige Beschäftigte	484	372	270
7041	Beihilfen, Unterstützungsleistungen für Beschäftigte	6 299	188	1 387
71	Versorgungsauszahlungen	228	16	34
711	Versorgungsauszahlungen	225	14	34
7111	an Beamte	206	-	34
7112	an Arbeitnehmer	19	14	-
7119	an sonstige Beschäftigte	-	-	-
713	Beiträge zur gesetzlichen Sozialversicherung aus Versorgungsauszahlungen	-	2	-
7131	an Beamte	-	-	-
7132	an Arbeitnehmer	-	-	-
7139	an sonstige Beschäftigte	-	2	-
7141	Beihilfen, Unterstützungsleistungen für Versorgungsempfänger	3	-	-
72	Auszahlungen für Sach- und Dienstleistungen	267 360	152 343	113 332
7211	Unterhaltung der Grundstücke und baulichen Anlagen	50 416	42 847	11 619
7221	Unterhaltung des sonstigen unbeweglichen Vermögens	12 439	1 767	1 600
723	Auszahlungen für Mieten und Pachten	28 733	7 149	9 566
7231	Auszahlungen für Mieten und Pachten	19 361	6 920	9 330
7232	Auszahlungen für Leasing	9 372	228	236
7241	Bewirtschaftung der Grundstücke und baulichen Anlagen	76 962	74 458	33 978
725	Unterhaltung des beweglichen Vermögens	45 418	8 110	3 137
7251	Haltung von Fahrzeugen	21 008	248	275
7252	Erwerb geringwertiger Vermögensgegenstände	3 083	3 002	1 255
7255	Unterhaltung des sonstigen beweglichen Vermögens	21 326	4 861	1 608
7261	Besondere zahlungswirksame Aufwendungen für Beschäftigte	14 280	168	874
7271	Besondere Verwaltungs- und Betriebsauszahlungen	11 364	13 889	5 067
7281	Auszahlungen für den Erwerb von Vorräten	6 427	810	1 144
7291	Auszahlungen für sonstige Dienstleistungen	21 320	3 144	46 347
73	Transferauszahlungen	14 635	118 502	1 487 727
731	Zuwendungen für laufende Zwecke	13 261	118 399	834 632
7310	an den Bund	6	7	269
7311	an das Land	877	12	1 337
7312	an Gemeinden und Gemeindeverbände	975	3 013	276 169
7313	an Zweckverbände und dgl.	665	4 776	-
7314	an gesetzliche Sozialversicherungen	-	-	20
7315	an verbundene Unternehmen, Sondervermögen und Beteiligungen	4 692	94 345	90 746
7316	an sonstige öffentliche Sonderrechnungen	376	1 591	11 950
7317	an private Unternehmen	1 219	855	22 115
7318	an übrige Bereiche	4 452	13 801	432 025
732	Schuldendiensthilfen	1 369	102	103

halte insgesamt nach Produktklassen

Gesundheit und Sport	Gestaltung der Umwelt	Zentrale Finanzdienstleistungen	Insgesamt	Produktklasse
4	5	6	1 bis 6	
1 000 EUR				Art der Auszahlung - Landessystematik -
163 955	1 331 206	1 150 627	8 081 423	Auszahlungen
54 111	241 145	-	1 918 994	Personalauszahlungen
43 720	190 539	-	1 493 122	Dienstauszahlungen und dgl.
1 049	13 281	-	136 589	an Beamte
42 071	176 403	-	1 343 429	an Arbeitnehmer
600	854	-	13 104	an sonstige Beschäftigte
2 315	15 474	-	153 499	Beiträge zu Versorgungskassen
666	8 426	-	100 042	für Beamte
1 644	7 029	-	53 396	für Arbeitnehmer
5	20	-	61	für sonstige Beschäftigte
8 001	34 412	-	263 705	Beiträge zur gesetzlichen Sozialversicherung aus Dienstauszahlungen und dgl.
-	-	-	-	für Beamte
7 934	34 218	-	262 318	für Arbeitnehmer
67	194	-	1 387	für sonstige Beschäftigte
75	720	-	8 668	Beihilfen, Unterstützungsleistungen für Beschäftigte
-	59	-	336	Versorgungsauszahlungen
-	59	-	332	Versorgungsauszahlungen
-	51	-	291	an Beamte
-	7	-	40	an Arbeitnehmer
-	-	-	-	an sonstige Beschäftigte
-	-	-	2	Beiträge zur gesetzlichen Sozialversicherung aus Versorgungsauszahlungen
-	-	-	-	an Beamte
-	-	-	-	an Arbeitnehmer
-	-	-	2	an sonstige Beschäftigte
-	-	-	3	Beihilfen, Unterstützungsleistungen für Versorgungsempfänger
39 346	256 130	-	828 510	Auszahlungen für Sach- und Dienstleistungen
9 091	14 314	-	128 287	Unterhaltung der Grundstücke und baulichen Anlagen
4 755	101 298	-	121 859	Unterhaltung des sonstigen unbeweglichen Vermögens
1 087	3 878	-	50 413	Auszahlungen für Mieten und Pachten
958	2 820	-	39 389	Auszahlungen für Mieten und Pachten
129	1 059	-	11 024	Auszahlungen für Leasing
18 740	58 438	-	262 577	Bewirtschaftung der Grundstücke und baulichen Anlagen
1 114	5 877	-	63 656	Unterhaltung des beweglichen Vermögens
253	3 268	-	25 051	Haltung von Fahrzeugen
194	504	-	8 038	Erwerb geringwertiger Vermögensgegenstände
668	2 104	-	30 567	Unterhaltung des sonstigen beweglichen Vermögens
312	557	-	16 191	Besondere zahlungswirksame Aufwendungen für Beschäftigte
1 996	25 227	-	57 542	Besondere Verwaltungs- und Betriebsauszahlungen
590	1 244	-	10 216	Auszahlungen für den Erwerb von Vorräten
1 661	45 297	-	117 768	Auszahlungen für sonstige Dienstleistungen
19 295	303 322	877 166	2 820 647	Transferauszahlungen
19 295	302 531	1 587	1 289 705	Zuwendungen für laufende Zwecke
-	3	-	284	an den Bund
24	6 321	-	8 571	an das Land
30	9 274	1 587	291 048	an Gemeinden und Gemeindeverbände
39	31 009	-	36 489	an Zweckverbände und dgl.
-	-	-	20	an gesetzliche Sozialversicherungen
7 595	200 359	-	397 738	an verbundene Unternehmen, Sondervermögen und Beteiligungen
14	3 757	-	17 688	an sonstige öffentliche Sonderrechnungen
973	35 952	-	61 114	an private Unternehmen
10 619	15 855	-	476 753	an übrige Bereiche
-	73	88	1 735	Schuldendiensthilfen

Noch 1.8.1.4 Auszahlungen kommunale Kernhaus-

Kto.- Nr.	Produktklasse	Zentrale Verwaltung	Schule und Kultur	Soziales und Jugend
		1	2	3
Art der Auszahlung - Landessystematik -		1 000 EUR		
7320	an den Bund	-	-	-
7321	an das Land	-	-	-
7322	an Gemeinden und Gemeindeverbände	1 365	102	-
7323	an Zweckverbände und dgl.	-	-	-
7324	an gesetzliche Sozialversicherungen	-	-	-
7325	an verbundene Unternehmen, Sondervermögen und Beteiligungen	-	-	-
7326	an sonstige öffentliche Sonderrechnungen	-	-	-
7327	an private Unternehmen	4	-	-
7328	an übrige Bereiche	-	-	103
733	Sozialtransferauszahlungen	-	-	652 959
7331	Soziale Leistungen an natürliche Personen außerhalb von Einrichtungen	-	-	251 741
7332	Soziale Leistungen an natürliche Personen in Einrichtungen	-	-	294 520
7333	Leistungen für Unterkunft und Heizung an Arbeitsuchende	-	-	57
7334	Leistungen zur Eingliederung von Arbeitsuchenden, Betreuung und Beratung	-	-	1 133
7335	Einmalige Leistungen an Arbeitsuchende	-	-	-
7336	Arbeitslosengeld II und Sozialgeld	-	-	-
7337	Leistungen zur Eingliederung von Arbeitsuchenden	-	-	-
7338	Mehraufwandsentschädigung an erwerbsfähige Hilfsbedürftige	-	-	161
7339	Sonstige soziale Leistungen	-	-	105 347
734	Steuerbeteiligungen	-	-	-
7341	Gewerbesteuerumlage	-	-	-
7342	Finanzierungsbeteiligung Fonds Deutsche Einheit	-	-	-
735	Allgemeine Zuweisungen	-	-	-
7351	an das Land	-	-	-
7352	an Gemeinden und Gemeindeverbände	-	-	-
7353	an Zweckverbände und dgl.	-	-	-
7354	Allgemeine Zuweisungen an gesetzliche Sozialversicherungen	-	-	-
737	Allgemeine Umlagen	-	-	-
7371	an das Land	-	-	-
7372	an Landkreise	-	-	-
7373	an Zweckverbände und dgl.	-	-	-
7374	an Verbandsgemeinden	-	-	-
7375	Sonstige Allgemeine Umlagen an Gemeinden und Gemeindeverbände	-	-	-
7391	Sonstige Transferauszahlungen	5	-	32
74	Sonstige Auszahlungen aus laufender Verwaltungstätigkeit	173 124	132 343	888 830
7411	Sonstige Personal- und Versorgungsauszahlungen	3 616	281	529
742	Auszahlungen für die Inanspruchnahme von Rechten und Diensten	30 880	81 264	1 139
7421	Auszahlungen für ehrenamtliche und sonstige Tätigkeit	23 666	71	252
7429	Sonst. Auszahlungen für die Inanspruchnahme von Rechten und Diensten	7 214	81 193	887
7431	Geschäftsauszahlungen	47 606	5 058	3 521
7441	Steuern, Versicherungen, Schadensfälle	28 528	6 135	635
745	Erstattungen für die Auszahlungen von Dritten aus laufender Verwaltungstätigkeit	58 088	38 918	248 530
7450	an den Bund	1 653	7	13
7451	an das Land	804	18	9 083
7452	an Gemeinden und Gemeindeverbände	5 918	12 912	59 111
7453	an Zweckverbände und dgl.	60	6	361
7454	an gesetzliche Sozialversicherungen	0	-	31 091
7455	an verbundene Unternehmen, Sondervermögen und Beteiligungen	27 711	23 758	81 537
7456	an sonstige öffentliche Sonderrechnungen	1 695	538	2 779
7457	an private Unternehmen	5 339	604	12 146
7458	an übrige Bereiche	14 906	1 075	52 408

halte insgesamt nach Produktklassen

Gesundheit und Sport	Gestaltung der Umwelt	Zentrale Finanzdienst- leistungen	Insgesamt	Produktklasse
4	5	6	1 bis 6	
1 000 EUR				Art der Auszahlung - Landessystematik -
-	-	-	-	an den Bund
-	-	-	-	an das Land
-	-	88	1 555	an Gemeinden und Gemeindeverbände
-	-	-	-	an Zweckverbände und dgl.
-	-	-	-	an gesetzliche Sozialversicherungen
-	73	-	73	an verbundene Unternehmen, Sondervermögen und Beteiligungen
-	-	-	-	an sonstige öffentliche Sonderrechnungen
-	-	-	4	an private Unternehmen
-	-	-	103	an übrige Bereiche
-	-	-	652 959	Sozialtransferauszahlungen
-	-	-	251 741	Soziale Leistungen an natürliche Personen außerhalb von Einrichtungen
-	-	-	294 520	Soziale Leistungen an natürliche Personen in Einrichtungen
-	-	-	57	Leistungen für Unterkunft und Heizung an Arbeitsuchende
-	-	-	-	Leistungen zur Eingliederung von Arbeitsuchenden, Betreuung und Beratung
-	-	-	1 133	Einmalige Leistungen an Arbeitsuchende
-	-	-	-	Arbeitslosengeld II und Sozialgeld
-	-	-	-	Leistungen zur Eingliederung von Arbeitsuchenden
-	-	-	161	Mehraufwandsentschädigung an erwerbsfähige Hilfsbedürftige
-	-	-	105 347	Sonstige soziale Leistungen
-	-	64 517	64 517	Steuerbeteiligungen
-	-	64 517	64 517	Gewerbesteuerumlage
-	-	-	-	Finanzierungsbeteiligung Fonds Deutsche Einheit
-	-	-	-	Allgemeine Zuweisungen
-	-	-	-	an das Land
-	-	-	-	an Gemeinden und Gemeindeverbände
-	-	-	-	an Zweckverbände und dgl.
-	-	-	-	Allgemeine Zuweisungen an gesetzliche Sozialversicherungen
-	-	810 973	810 973	Allgemeine Umlagen
-	-	30 340	30 340	an das Land
-	-	694 090	694 090	an Landkreise
-	-	275	275	an Zweckverbände und dgl.
-	-	86 269	86 269	an Verbandsgemeinden
-	-	-	-	Sonstige Allgemeine Umlagen an Gemeinden und Gemeindeverbände
-	719	0	756	Sonstige Transferauszahlungen
14 059	138 881	1 177	1 348 414	Sonstige Auszahlungen aus laufender Verwaltungstätigkeit
204	411	-	5 041	Sonstige Personal- und Versorgungsauszahlungen
87	3 396	-	116 766	Auszahlungen für die Inanspruchnahme von Rechten und Diensten
17	128	-	24 135	Auszahlungen für ehrenamtliche und sonstige Tätigkeit
70	3 268	-	92 631	Sonst. Auszahlungen für die Inanspruchnahme von Rechten und Diensten
1 196	24 491	1	81 873	Geschäftsauszahlungen
4 967	6 898	843	48 006	Steuern, Versicherungen, Schadensfälle
7 364	98 946	8	451 853	Erstattungen für die Auszahlungen von Dritten aus laufender Verwaltungstätigkeit
3	9	-	1 684	an den Bund
48	2 687	-	12 639	an das Land
590	2 021	8	80 560	an Gemeinden und Gemeindeverbände
-	1 074	-	1 501	an Zweckverbände und dgl.
-	-	-	31 091	an gesetzliche Sozialversicherungen
6 082	86 103	-	225 191	an verbundene Unternehmen, Sondervermögen und Beteiligungen
0	174	-	5 186	an sonstige öffentliche Sonderrechnungen
76	6 079	-	24 244	an private Unternehmen
565	801	-	69 755	an übrige Bereiche

Noch 1.8.1.4 Auszahlungen kommunale Kernhaus-

Kto.- Nr.	Produktklasse	Zentrale Verwaltung	Schule und Kultur	Soziales und Jugend
		1	2	3
Art der Auszahlung - Landessystematik -		1 000 EUR		
746	Aufgabenbezogene Leistungsbeteiligungen	-	-	633 833
7461	an gemeinsamen Einrichtungen bei Leistungen für Unterkunft und Heizung an Arbeitsuchende	-	-	396 239
7462	an gemeinsamen Einrichtungen bei Leistungen zur Eingliederung von Arbeitsuchenden, Betreuung und Beratung	-	-	1 554
7463	an gemeinsamen Einrichtungen bei einmaligen Leistungen an Arbeitsuchende	-	-	6 477
7464	an gemeinsamen Einrichtungen beim Arbeitslosengeld II und Sozialgeld und Leistungen für Bildung und Teilhabe	-	-	174 094
7465	an gemeinsamen Einrichtungen bei der Eingliederung von Arbeitsuchenden	-	-	42 692
7466	an gemeinsamen Einrichtungen für Bildung und Teilhabe	-	-	12 776
748	Besondere Auszahlungen	22	1	1
7481	Bußgelder	0	-	1
7482	Säumniszuschläge	22	1	0
7483	Auszahlungen aus der Inanspruchnahme von Gewährverträgen und Bürgschaften	-	-	-
7484	Fehlbelegungsabgabe	-	-	-
749	Weitere sonstige Auszahlungen aus laufender Verwaltungstätigkeit	4 384	687	642
7491	Verfügungsmittel	442	0	-
7492	Fraktionszuwendungen	2 648	-	-
7493	Übrige weitere sonstige Auszahlungen aus laufender Verwaltungstätigkeit	1 294	686	642
75	Zinsen und ähnliche Auszahlungen	5 711	161	16
751	Zinsauszahlungen	25	106	-
7510	an den Bund	-	-	-
7511	an das Land	-	-	-
7512	an Gemeinden und Gemeindeverbände	-	-	-
7513	an Zweckverbände und dgl.	-	-	-
7514	an gesetzliche Sozialversicherungen	-	-	-
7515	an verbundene Unternehmen, Sondervermögen und Beteiligungen	-	-	-
7516	an öffentliche Sonderrechnungen	-	-	-
7517	an Kreditinstitute	25	106	-
7518	an sonstigen inländischen Bereich	0	-	-
7519	an sonstigen ausländischen Bereich	-	-	-
759	Sonstige Finanzauszahlungen	5 686	54	16
7591	Kreditbeschaffungskosten	-	-	-
7592	Verzinsung von Steuernachzahlungen	19	0	-
7594	Auszahlungen für Negativzinsen	137	-	-
7599	Sonstige Finanzauszahlungen	5 530	54	16
78	Auszahlungen aus Investitionstätigkeit	157 087	226 776	72 283
781	Auszahlungen für Zuwendungen für Investitionsfördermaßnahmen	5 202	4 983	21 152
7810	an Bund	-	-	-
7811	an Land	-	-	-
7812	an Gemeinden und Gemeindeverbände	882	1 264	526
7813	an Zweckverbände und dgl.	-	-	-
7814	an gesetzliche Sozialversicherungen	-	-	-
7815	an verbundene Unternehmen, Sondervermögen und Beteiligungen	-	554	19 253
7816	an sonstige öffentliche Sonderrechnungen	-	478	-
7817	an private Unternehmen	4 291	2 675	-
7818	an übrige Bereiche	28	12	1 373
7821	Auszahlungen für den Erwerb von Grundstücken, Gebäuden und Infrastrukturvermögen	12 120	1 426	121

halte insgesamt nach Produktklassen

Gesundheit und Sport	Gestaltung der Umwelt	Zentrale Finanzdienst- leistungen	Insgesamt	Produktklasse
4	5	6	1 bis 6	
1 000 EUR				Art der Auszahlung - Landessystematik -
-	-	-	633 833	Aufgabenbezogene Leistungsbeteiligungen
-	-	-	396 239	an gemeinsamen Einrichtungen bei Leistungen für Unterkunft und Heizung an Arbeitsuchende
-	-	-	1 554	an gemeinsamen Einrichtungen bei Leistungen zur Eingliederung von Arbeitsuchenden, Betreuung und Beratung
-	-	-	6 477	an gemeinsamen Einrichtungen bei einmaligen Leistungen an Arbeitsuchende
-	-	-	174 094	an gemeinsamen Einrichtungen beim Arbeitslosengeld II und Sozialgeld und Leistungen für Bildung und Teilhabe
-	-	-	42 692	an gemeinsamen Einrichtungen bei der Eingliederung von Arbeitsuchenden
-	-	-	12 776	an gemeinsamen Einrichtungen für Bildung und Teilhabe
0	51	326	402	Besondere Auszahlungen
-	-	-	1	Bußgelder
0	7	4	36	Säumniszuschläge
-	43	322	365	Auszahlungen aus der Inanspruchnahme von Gewährverträgen und Bürgschaften
-	-	-	-	Fehlbelegungsabgabe
241	4 688	-	10 641	Weitere sonstige Auszahlungen aus laufender Verwaltungstätigkeit
-	-	-	442	Verfügunsmittel
-	-	-	2 648	Fraktionszuwendungen
241	4 688	-	7 551	Übrige weitere sonstige Auszahlungen aus laufender Verwaltungstätigkeit
123	2 352	33 212	41 574	Zinsen und ähnliche Auszahlungen
-	0	24 482	24 613	Zinsauszahlungen
-	-	-	-	an den Bund
-	-	-	-	an das Land
-	-	0	0	an Gemeinden und Gemeindeverbände
-	-	1	1	an Zweckverbände und dgl.
-	-	-	-	an gesetzliche Sozialversicherungen
-	-	63	63	an verbundene Unternehmen, Sondervermögen und Beteiligungen
-	-	-	-	an öffentliche Sonderrechnungen
-	0	24 415	24 547	an Kreditinstitute
-	-	2	2	an sonstigen inländischen Bereich
-	-	-	-	an sonstigen ausländischen Bereich
123	2 352	8 731	16 961	Sonstige Finanzauszahlungen
-	-	273	273	Kreditbeschaffungskosten
2	8	4 272	4 301	Verzinsung von Steuernachzahlungen
-	-	1 288	1 425	Auszahlungen für Negativzinsen
121	2 344	2 898	10 963	Sonstige Finanzauszahlungen
37 008	389 317	2 729	885 201	Auszahlungen aus Investitionstätigkeit
2 873	28 351	2 705	65 266	Auszahlungen für Zuwendungen für Investitionsfördermaßnahmen
-	-	-	-	an Bund
-	148	-	148	an Land
-	2 533	2 698	7 904	an Gemeinden und Gemeindeverbände
-	1 337	-	1 337	an Zweckverbände und dgl.
-	-	-	-	an gesetzliche Sozialversicherungen
2 348	7 232	2	29 389	an verbundene Unternehmen, Sondervermögen und Beteiligungen
-	1 541	-	2 019	an sonstige öffentliche Sonderrechnungen
-	13 934	-	20 901	an private Unternehmen
525	1 627	5	3 570	an übrige Bereiche
67	3 333	-	17 067	Auszahlungen für den Erwerb von Grundstücken, Gebäuden und Infrastrukturvermögen

Noch 1.8.1.4 Auszahlungen kommunale Kernhaus-

Kto.- Nr.	Produktklasse	Zentrale Verwaltung	Schule und Kultur	Soziales und Jugend
		1	2	3
Art der Auszahlung - Landessystematik -		1 000 EUR		
783	Auszahlungen für den Erwerb von beweglichen oder immateriellen Vermögensgegenständen	68 125	17 748	6 187
7831	von mehr als 1000 Euro ohne Umsatzsteuer	48 818	8 539	3 727
7832	von mehr als 150 Euro bis zu 1000 Euro ohne Umsatzsteuer	14 428	8 834	2 276
7833	von beweglichen Vermögensgegenständen bis 150 Euro ohne Umsatzsteuer	216	32	44
7834	von immateriellen Vermögensgegenständen	4 664	343	139
7835	Auszahlungen für die Ablösung von Dauerlasten	-	-	-
784	Auszahlungen für den Erwerb von Finanzanlagen	161	-	-
7842	von börsennotierten Aktien	-	-	-
7843	von nichtbörsennotierten Aktien	-	-	-
7844	von sonstigen Anteilsrechten	161	-	-
7845	von Investmentzertifikaten	-	-	-
7846	von Kapitalmarktpapieren	-	-	-
7847	von Geldmarktpapieren	-	-	-
7848	von Finanzderivaten	-	-	-
785	Auszahlungen für Baumaßnahmen	71 011	202 593	44 807
7851	für Hochbaumaßnahmen	61 610	196 715	41 983
7852	für Tiefbaumaßnahmen	6 130	3 356	802
7853	für sonstige Baumaßnahmen	3 272	2 522	2 022
7891	Sonstige Investitionsauszahlungen	467	26	17
79	Auszahlungen aus Finanzierungstätigkeit	1 001	-	390
7911	Auszahlungen zur Tilgung von Anleihen	-	-	-
792	Tilgung von Krediten für Investitionen und Investitionsfördermaßnahmen	-	-	-
7920	beim Bund	-	-	-
7921	beim Land	-	-	-
7922	bei Gemeinden und Gemeindeverbänden	-	-	-
7923	bei Zweckverbänden und dgl.	-	-	-
7924	bei gesetzlichen Sozialversicherungen	-	-	-
7925	bei verbundenen Unternehmen, Beteiligungen und Sondervermögen	-	-	-
7926	bei öffentlichen Sonderrechnungen	-	-	-
7927	bei Kreditinstituten	-	-	-
7928	beim sonstigen inländischen Bereich	-	-	-
7929	beim sonstigen ausländischen Bereich	-	-	-
7941	Tilgung sonstiger Wertpapiersschulden	-	-	-
795	Gewährung von Ausleihungen	1 001	-	390
7950	an Bund	-	-	-
7951	an Land	-	-	-
7952	an Gemeinden und Gemeindeverbände	-	-	-
7953	an Zweckverbände und dgl.	-	-	-
7954	an gesetzliche Sozialversicherungen	-	-	-
7955	an verbundene Unternehmen, Beteiligungen und Sondervermögen	997	-	390
7956	an öffentliche Sonderrechnungen	-	-	-
7957	an Kreditinstitute	-	-	-
7958	an sonstige inländische Bereiche	4	-	-
7959	an sonstige ausländische Bereiche	-	-	-

halte insgesamt nach Produktklassen

Gesundheit und Sport	Gestaltung der Umwelt	Zentrale Finanzdienst- leistungen	Insgesamt	Produktklasse
4	5	6	1 bis 6	
1 000 EUR				Art der Auszahlung - Landessystematik -
1 345	12 683	-	106 088	Auszahlungen für den Erwerb von beweglichen oder immateriellen Vermögensgegenständen
855	8 214	-	70 152	von mehr als 1000 Euro ohne Umsatzsteuer
375	907	-	26 821	von mehr als 150 Euro bis zu 1000 Euro ohne Umsatzsteuer
5	44	-	341	von beweglichen Vermögensgegenständen bis 150 Euro ohne Umsatzsteuer
109	3 519	-	8 773	von immateriellen Vermögensgegenständen
-	-	-	-	Auszahlungen für die Ablösung von Dauerlasten
-	1 181	24	1 366	Auszahlungen für den Erwerb von Finanzanlagen
-	-	-	-	von börsennotierten Aktien
-	-	-	-	von nichtbörsennotierten Aktien
-	1 181	-	1 342	von sonstigen Anteilsrechten
-	-	-	-	von Investmentzertifikaten
-	-	24	24	von Kapitalmarktpapieren
-	-	-	-	von Geldmarktpapieren
-	-	-	-	von Finanzderivaten
32 688	339 700	-	690 799	Auszahlungen für Baumaßnahmen
28 353	33 054	-	361 714	für Hochbaumaßnahmen
3 091	269 302	-	282 681	für Tiefbaumaßnahmen
1 244	37 344	-	46 404	für sonstige Baumaßnahmen
35	4 069	-	4 615	Sonstige Investitionsauszahlungen
13	-	236 342	237 746	Auszahlungen aus Finanzierungstätigkeit
-	-	-	-	Auszahlungen zur Tilgung von Anleihen
-	-	233 409	233 409	Tilgung von Krediten für Investitionen und Investitionsfördermaßnahmen
-	-	-	-	beim Bund
-	-	-	-	beim Land
-	-	113	113	bei Gemeinden und Gemeindeverbänden
-	-	22	22	bei Zweckverbänden und dgl.
-	-	-	-	bei gesetzlichen Sozialversicherungen
-	-	-	-	bei verbundenen Unternehmen, Beteiligungen und Sondervermögen
-	-	-	-	bei öffentlichen Sonderrechnungen
-	-	233 268	233 268	bei Kreditinstituten
-	-	6	6	beim sonstigen inländischen Bereich
-	-	-	-	beim sonstigen ausländischen Bereich
-	-	-	-	Tilgung sonstiger Wertpapiersschulden
13	-	2 933	4 337	Gewährung von Ausleihungen
-	-	-	-	an Bund
-	-	-	-	an Land
-	-	2 070	2 070	an Gemeinden und Gemeindeverbände
-	-	-	-	an Zweckverbände und dgl.
-	-	-	-	an gesetzliche Sozialversicherungen
-	-	750	2 137	an verbundene Unternehmen, Beteiligungen und Sondervermögen
-	-	103	103	an öffentliche Sonderrechnungen
-	-	-	-	an Kreditinstitute
13	-	10	27	an sonstige inländische Bereiche
-	-	-	-	an sonstige ausländische Bereiche

1.8.2 Konten/Produktklassen kreisfreie Städte
1.8.2.1 Entwicklung Einzahlungen kreisfreie Städte

Kto.- Nr.	Art der Einzahlung - Landessystematik -	01.01. - 31.12.		Verän- derung	Je Ein- wohner/-in
		2020	2019		2020
		1 000 EUR		um %	EUR
6	Einzahlungen	1 910 857	1 836 953	4,0	3 452,47
60	Steuern und ähnliche Abgaben	545 176	579 317	-5,9	985,01
601	Realsteuern	251 408	299 514	-16,1	454,24
6011	Grundsteuer A	370	385	-3,9	0,67
6012	Grundsteuer B	68 577	69 072	-0,7	123,90
6013	Gewerbsteuer	182 460	230 057	-20,7	329,66
602	Gemeindeanteile an den Gemeinschaftssteuern	227 272	223 318	1,8	410,63
6021	an der Einkommensteuer	167 823	170 086	-1,3	303,22
6022	an der Umsatzsteuer	59 449	53 232	11,7	107,41
603	Sonstige Gemeindesteuern	5 675	7 242	-21,6	10,25
6031	Vergnügungssteuer	2 372	4 036	-41,2	4,29
6032	Hundesteuer	2 646	2 571	2,9	4,78
6033	Jagdsteuer	-	-	x	-
6034	Zweitwohnungsteuer	657	636	3,3	1,19
6035	Bettensteuer	-	-	x	-
6039	Sonstige örtliche Steuern	-	-	x	-
604	Steuerähnliche Einzahlungen	900	708	27,1	1,63
6042	Abgaben von Spielbanken	900	708	27,1	1,63
6049	Sonstige steuerähnliche Einzahlungen	-	-	x	-
605	Ausgleichsleistungen	59 921	48 534	23,5	108,26
6051	Leistungen nach dem Familienleistungsgesetz	-	-	x	-
6052	Leistungen des Landes aus der Umsetzung des SGB II	45 006	20 152	123,3	81,32
6053	Leistungen des Landes aus dem Ausgleich von Sonderlasten bei der Zusammenführung von Arbeitslosenhilfe und Sozialhilfe	14 914	28 383	-47,5	26,95
61	Zuwendungen und allgemeine Umlagen	808 040	698 070	15,8	1 459,94
6111	Schlüsselzuweisungen und besondere Ergänzungszuweisungen vom Land	315 325	315 336	0,0	569,72
6121	Bedarfszuweisungen vom Land	-	-	x	-
613	Sonstige allgemeine Zuweisungen	146 325	106 853	36,9	264,38
6130	Sonstige allgemeine Zuweisungen vom Bund	-	-	x	-
6131	Sonstige allgemeine Zuweisungen vom Land	146 325	106 853	36,9	264,38
6132	von Gemeinden und Gemeindeverbänden	-	-	x	-
614	Zuweisungen und Zuschüsse für laufende Zwecke	252 492	214 891	17,5	456,19
6140	vom Bund	3 093	2 612	18,4	5,59
6141	vom Land	238 455	199 088	19,8	430,83
6142	von Gemeinden und Gemeindeverbänden	1 752	1 790	-2,1	3,17
6143	von Zweckverbänden und dgl.	-	2	x	-
6144	von gesetzlichen Sozialversicherungen	39	42	-7,7	0,07
6145	von verbundenen Unternehmen, Beteiligungen und Sondervermögen	1 783	3 569	-50,0	3,22
6146	von sonstigen öffentlichen Sonderrechnungen	1 495	79	x	2,70
6147	von privaten Unternehmen	310	473	-34,5	0,56
6148	von übrigen Bereichen	5 564	7 236	-23,1	10,05
6182	Allgemeine Umlagen von Gemeinden	-	-	x	-
619	Aufgabenbezogene Leistungsbeteiligungen	93 898	60 990	54,0	169,65
6191	Leistungsbeteiligung bei Leistungen für Unterkunft und Heizung an Arbeitsuchende	93 898	60 990	54,0	169,65
6192	Leistungsbeteiligung beim Arbeitslosengeld II	-	-	x	-
6193	Leistungsbeteiligung bei der Eingliederung von Arbeitsuchenden	-	-	x	-
62	Sonstige Transfereinzahlungen	12 363	11 722	5,5	22,34
621	Ersatz von sozialen Leistungen außerhalb von Einrichtungen und von Eingliederungshilfen für behinderte Menschen	6 787	6 443	5,3	12,26
6211	Kostenbeiträge und Aufwendungsersatz; Kostenersatz	1 417	2 034	-30,3	2,56

Noch 1.8.2.1 Entwicklung Einzahlungen kreisfreie Städte

Kto.- Nr.	Art der Einzahlung - Landessystematik -	01.01. - 31.12.		Verän- derung	Je Ein- wohner/-in
		2020	2019		2020
		1 000 Euro		um %	EUR
6212	Übergeleitete Unterhaltsansprüche gegen bürgerlich-rechtliche Unterhaltsverpflichtete	3 136	2 534	23,7	5,67
6213	Leistungen von Sozialleistungsträgern	1 055	873	20,8	1,91
6214	Sonstige Ersatzleistungen	115	63	83,8	0,21
6215	Rückzahlung gewährter Hilfen (Tilgung und Zinsen von Darlehen)	1 065	939	13,4	1,92
622	Ersatz von sozialen Leistungen in Einrichtungen	5 575	5 279	5,6	10,07
6221	Kostenbeiträge und Aufwendungsersatz; Kostenersatz	2 203	2 129	3,5	3,98
6222	Übergeleitete Unterhaltsansprüche gegen bürgerlich-rechtliche Unterhaltsverpflichtete	6	3	84,0	0,01
6223	Leistungen von Sozialleistungsträgern	2 942	2 849	3,3	5,31
6224	Sonstige Ersatzleistungen	-	-	x	-
6225	Rückzahlung gewährter Hilfen (Tilgung und Zinsen von Darlehen)	425	299	42,2	0,77
623	Schuldendiensthilfen	-	-	x	-
6230	vom Bund	-	-	x	-
6231	vom Land	-	-	x	-
6232	von Gemeinden und Gemeindeverbänden	-	-	x	-
6233	von Zweckverbänden und dgl.	-	-	x	-
6234	von gesetzlichen Sozialversicherungen	-	-	x	-
6235	von verbundenen Unternehmen, Beteiligungen und Sondervermögen	-	-	x	-
6236	von sonstigen öffentlichen Sonderrechnungen	-	-	x	-
6237	von privaten Unternehmen	-	-	x	-
6238	von übrigen Bereichen	-	-	x	-
6291	Andere sonstige Transfereinzahlungen	-	-	x	-
63	Öffentlich-rechtliche Leistungsentgelte	76 069	81 025	-6,1	137,44
6311	Verwaltungsgebühren	23 443	24 194	-3,1	42,36
6321	Benutzungsgebühren und ähnliche Entgelte	52 625	56 830	-7,4	95,08
6361	Zweckgebundene Abgaben	-	-	x	-
64	Privatrechtliche Leistungsentgelte, Kostenerstattungen und Kostenumlagen	170 896	174 869	-2,3	308,77
6411	Einzahlungen aus Mieten und Pachten	15 207	15 635	-2,7	27,48
6421	Einzahlungen aus dem Verkauf von Vorräten	560	589	-5,0	1,01
6422	Einz. aus dem Verkauf von geringwertigen Vermögensgegenständen	0	7	-95,9	0,00
6461	Sonstige privatrechtliche Leistungsentgelte	9 865	11 199	-11,9	17,82
648	Einzahlungen aus Kostenerstattungen, Kostenumlagen	145 264	147 439	-1,5	262,46
6480	vom Bund	8 498	8 085	5,1	15,35
6481	vom Land	72 188	84 760	-14,8	130,43
6482	von Gemeinden und Gemeindeverbänden	10 044	5 616	78,9	18,15
6483	von Zweckverbänden und dgl.	0	0	100,0	0,00
6484	von gesetzlichen Sozialversicherungen	43 821	17 286	153,5	79,17
6485	von verbundenen Unternehmen, Sondervermögen und Beteiligungen	7 917	11 922	-33,6	14,30
6486	von sonstigen öffentlichen Sonderrechnungen	332	220	51,2	0,60
6487	von privaten Unternehmen	829	892	-7,1	1,50
6488	von übrigen Bereichen	1 636	18 659	-91,2	2,96
65	Sonstige Einzahlungen aus laufender Verwaltungstätigkeit	38 052	38 849	-2,1	68,75
6511	Konzessionsabgaben	18 990	23 655	-19,7	34,31
6521	Erstattungen von Steuern	10 261	5 461	87,9	18,54
656	Besondere Einzahlungen	8 256	9 254	-10,8	14,92
6561	Bußgelder	6 042	6 618	-8,7	10,92
6562	Säumniszuschläge	2 214	2 635	-16,0	4,00
6563	Einzahlungen aus der Inanspruchnahme von Gewährverträgen und Bürgschaften	-	-	x	-
6564	Fehlbelegungsabgabe	-	-	x	-
6591	Andere sonstige Einzahlungen aus laufender Verwaltungstätigkeit	545	479	13,8	0,99
66	Zinsen und ähnliche Einzahlungen	51 375	42 784	20,1	92,82

Noch 1.8.2.1 Entwicklung Einzahlungen kreisfreie Städte

Kto.- Nr.	Art der Einzahlung - Landessystematik -	01.01. - 31.12.		Verän- derung	Je Ein- wohner/-in
		2020	2019		2020
		1 000 EUR		um %	EUR
661	Zinseinzahlungen	426	205	107,6	0,77
6610	vom Bund	-	-	x	-
6611	vom Land	-	-	x	-
6612	von Gemeinden und Gemeindeverbänden	-	-	x	-
6613	von Zweckverbänden und dgl.	-	-	x	-
6614	von gesetzlichen Sozialversicherungen	-	-	x	-
6615	von verbundenen Unternehmen, Beteiligungen und Sondervermögen	338	204	65,5	0,61
6616	von öffentlichen Sonderrechnungen	-	-	x	-
6617	von Kreditinstituten	87	0	x	0,16
6618	vom sonstigen inländischen Bereich	-	0	x	-
6619	vom sonstigen ausländischen Bereich	-	-	x	-
6651	Einzahlungen von Gewinnanteilen aus verbundenen Unternehmen und Beteiligungen	41 612	35 946	15,8	75,18
6691	Sonstige Finanzeinzahlungen	9 337	6 633	40,8	16,87
68	Einzahlungen aus Investitionstätigkeit	147 503	125 051	18,0	266,50
681	Einzahlungen aus Zuwendungen für Investitionen und Investitionsfördermaßnahmen	130 276	113 088	15,2	235,38
6810	vom Bund	38	281	-86,3	0,07
6811	vom Land	121 475	108 267	12,2	219,48
6812	von Gemeinden und Gemeindeverbänden	-	-	x	-
6813	von Zweckverbänden und dgl.	-	-	x	-
6814	von gesetzlichen Sozialversicherungen	-	-	x	-
6815	von verbundenen Unternehmen, Sondervermögen und Beteiligungen	475	214	121,7	0,86
6816	von sonstigen öffentlichen Sonderrechnungen	7 093	3 987	77,9	12,81
6817	von privaten Unternehmen	531	201	164,9	0,96
6818	von übrigen Bereichen	663	138	381,6	1,20
6821	Einzahlungen aus der Veräußerung von Grundstücken, Gebäuden und Infrastrukturvermögen	10 278	8 504	20,9	18,57
683	Einzahlungen aus der Veräußerung von beweglichen oder immateriellen Vermögensgegenständen	167	424	-60,6	0,30
6831	von mehr als 1000 Euro ohne Umsatzsteuer	167	405	-58,8	0,30
6832	von mehr als 150 bis 1000 Euro ohne Umsatzsteuer	0	3	-98,2	0,00
6833	von beweglichen Vermögensgegenständen bis 150 Euro ohne Umsatzsteuer	-	16	x	-
6834	von immateriellen Vermögensgegenständen	-	-	x	-
684	Einzahlungen aus der Veräußerung von Finanzanlagen	3 568	-	x	6,45
6842	von börsennotierten Aktien	-	-	x	-
6843	von nichtbörsennotierten Aktien	-	-	x	-
6844	von sonstigen Anteilsrechten und Kapitaleinlagen Dritter	3 568	-	x	6,45
6845	von Investmentzertifikaten	-	-	x	-
6846	von Kapitalmarktpapieren	-	-	x	-
6847	von Geldmarktpapieren	-	-	x	-
6848	von Finanzderivaten	-	-	x	-
6849	Sonstige Finanzanlagen	-	-	x	-
6851	Einzahlungen für Baumaßnahmen	-	690	x	-
6881	Einzahlungen aus Beiträgen und ähnlichen Entgelten	3 116	2 314	34,6	5,63
6891	Sonstige Investitionseinzahlungen	99	32	204,7	0,18
69	Einzahlungen aus Finanzierungstätigkeit	61 384	85 266	-28,0	110,91
6911	Einzahlungen aus der Ausgabe von Anleihen	-	-	x	-
692	Kreditaufnahmen für Investitionen und Investitionsfördermaßnahmen	61 075	81 924	-25,4	110,35
6920	beim Bund	-	-	x	-
6921	beim Land	-	-	x	-
6922	bei Gemeinden und Gemeindeverbänden	-	-	x	-

Noch 1.8.2.1 Entwicklung Einzahlungen kreisfreie Städte

Kto.- Nr.	Art der Einzahlung - Landessystematik -	01.01. - 31.12.		Verän- derung	Je Ein- wohner/-in
		2020	2019		2020
		1 000 EUR		um %	EUR
6923	bei Zweckverbänden und dgl.	-	-	x	-
6924	bei gesetzlichen Sozialversicherungen	-	-	x	-
6925	bei verbundenen Unternehmen, Beteiligungen und Sondervermögen	-	-	x	-
6926	bei öffentlichen Sonderrechnungen	-	-	x	-
6927	bei Kreditinstituten	61 075	81 924	-25,4	110,35
6928	beim sonstigen inländischen Bereich	-	-	x	-
6929	beim sonstigen ausländischen Bereich	-	-	x	-
6941	Sonstige Wertpapiersschulden	-	-	x	-
695	Rückflüsse von Ausleihungen	308	3 342	-90,8	0,56
6950	an Bund	-	-	x	-
6951	an Land	-	-	x	-
6952	an Gemeinden und Gemeindeverbände	-	-	x	-
6953	an Zweckverbänden und dgl.	-	-	x	-
6954	an gesetzliche Sozialversicherungen	-	-	x	-
6955	an verbundenen Unternehmen, Beteiligungen und Sondervermögen	308	3 190	-90,3	0,56
6956	an öffentlichen Sonderrechnungen	-	-	x	-
6957	an Kreditinstitute	-	-	x	-
6958	an sonstige inländische Bereiche	0	152	-99,9	0,00
6959	an sonstige ausländische Bereiche	-	-	x	-

1.8.2.2 Entwicklung Auszahlungen kreisfreie Städte

Kto.- Nr.	Art der Auszahlung - Landessystematik -	01.01. - 31.12.		Verän- derung	Je Ein- wohner/-in
		2020	2019		2020
		1 000 EUR		um %	EUR
7	Auszahlungen	1 977 135	1 834 055	7,8	3 572,22
70	Personalauszahlungen	396 944	381 474	4,1	717,19
701	Dienstauszahlungen und dgl.	305 209	295 175	3,4	551,44
7011	an Beamte	51 952	49 713	4,5	93,87
7012	an Arbeitnehmer	250 381	242 144	3,4	452,38
7019	an sonstige Beschäftigte	2 876	3 318	-13,3	5,20
702	Beiträge zu Versorgungskassen	40 083	36 323	10,4	72,42
7021	für Beamte	30 279	26 499	14,3	54,71
7022	für Arbeitnehmer	9 804	9 824	-0,2	17,71
7029	für sonstige Beschäftigte	-	-	x	-
703	Beiträge zur gesetzlichen Sozialversicherung aus Dienstauszahlungen und dgl.	48 821	47 794	2,1	88,21
7031	für Beamte	-	-	x	-
7032	für Arbeitnehmer	48 649	47 601	2,2	87,90
7039	für sonstige Beschäftigte	172	193	-11,1	0,31
7041	Beihilfen, Unterstützungsleistungen für Beschäftigte	2 831	2 182	29,8	5,12
71	Versorgungsauszahlungen	131	117	11,5	0,24
711	Versorgungsauszahlungen	131	117	11,5	0,24
7111	an Beamte	116	112	2,8	0,21
7112	an Arbeitnehmer	15	5	214,9	0,03
7119	an sonstige Beschäftigte	-	-	x	-
713	Beiträge zur gesetzlichen Sozialversicherung aus Versorgungsauszahlungen	-	-	x	-
7131	an Beamte	-	-	x	-
7132	an Arbeitnehmer	-	-	x	-
7139	an sonstige Beschäftigte	-	-	x	-
7141	Beihilfen, Unterstützungsleistungen für Versorgungsempfänger	-	-	x	-
72	Auszahlungen für Sach- und Dienstleistungen	150 716	151 608	-0,6	272,31
7211	Unterhaltung der Grundstücke und baulichen Anlagen	25 257	33 578	-24,8	45,63
7221	Unterhaltung des sonstigen unbeweglichen Vermögens	32 637	28 740	13,6	58,97
723	Auszahlungen für Mieten und Pachten	6 957	6 852	1,5	12,57
7231	Auszahlungen für Mieten und Pachten	6 120	6 068	0,9	11,06
7232	Auszahlungen für Leasing	837	784	6,7	1,51
7241	Bewirtschaftung der Grundstücke und baulichen Anlagen	55 264	52 014	6,2	99,85
725	Unterhaltung des beweglichen Vermögens	6 868	5 998	14,5	12,41
7251	Haltung von Fahrzeugen	1 983	1 919	3,3	3,58
7252	Erwerb geringwertiger Vermögensgegenstände	1 693	1 461	15,9	3,06
7255	Unterhaltung des sonstigen beweglichen Vermögens	3 192	2 618	21,9	5,77
7261	Besondere zahlungswirksame Aufwendungen für Beschäftigte	4 000	3 492	14,5	7,23
7271	Besondere Verwaltungs- und Betriebsauszahlungen	10 633	13 517	-21,3	19,21
7281	Auszahlungen für den Erwerb von Vorräten	3 101	2 568	20,8	5,60
7291	Auszahlungen für sonstige Dienstleistungen	5 999	4 849	23,7	10,84
73	Transferauszahlungen	747 146	675 442	10,6	1 349,92
731	Zuwendungen für laufende Zwecke	520 014	453 371	14,7	939,54
7310	an den Bund	-	2	x	-
7311	an das Land	6 207	242	x	11,21
7312	an Gemeinden und Gemeindeverbände	-	-	x	-
7313	an Zweckverbände und dgl.	684	680	0,6	1,24
7314	an gesetzliche Sozialversicherungen	-	-	x	-
7315	an verbundene Unternehmen, Sondervermögen und Beteiligungen	259 772	227 177	14,3	469,35
7316	an sonstige öffentliche Sonderrechnungen	1 580	1 565	0,9	2,86
7317	an private Unternehmen	2 439	3 523	-30,8	4,41
7318	an übrige Bereiche	249 332	220 181	13,2	450,48
732	Schuldendiensthilfen	447	743	-39,9	0,81

Noch 1.8.2.2 Entwicklung Auszahlungen kreisfreie Städte

Kto.- Nr.	Art der Auszahlung - Landessystematik -	01.01. - 31.12.		Verän- derung	Je Ein- wohner/-in
		2020	2019		2020
		1 000 EUR		um %	EUR
7320	an den Bund	-	-	x	-
7321	an das Land	-	-	x	-
7322	an Gemeinden und Gemeindeverbände	431	743	-42,0	0,78
7323	an Zweckverbände und dgl.	-	-	x	-
7324	an gesetzliche Sozialversicherungen	-	-	x	-
7325	an verbundene Unternehmen, Sondervermögen und Beteiligungen	-	-	x	-
7326	an sonstige öffentliche Sonderrechnungen	-	-	x	-
7327	an private Unternehmen	-	-	x	-
7328	an übrige Bereiche	16	-	x	0,03
733	Sozialtransferauszahlungen	211 369	204 946	3,1	381,89
7331	Soziale Leistungen an natürliche Personen außerhalb von Einrichtungen	81 756	66 858	22,3	147,71
7332	Soziale Leistungen an natürliche Personen in Einrichtungen	95 012	85 322	11,4	171,66
7333	Leistungen für Unterkunft und Heizung an Arbeitsuchende	57	62	-8,2	0,10
7334	Leistungen zur Eingliederung von Arbeitsuchenden, Betreuung und Beratung	879	1 000	-12,1	1,59
7335	Einmalige Leistungen an Arbeitsuchende	-	-	x	-
7336	Arbeitslosengeld II und Sozialgeld	-	-	x	-
7337	Leistungen zur Eingliederung von Arbeitsuchenden	-	-	x	-
7338	Mehraufwandsentschädigung an erwerbsfähige Hilfsbedürftige	10	4	185,6	0,02
7339	Sonstige soziale Leistungen	33 654	51 700	-34,9	60,81
734	Steuerbeteiligungen	15 318	16 382	-6,5	27,68
7341	Gewerbesteuerumlage	15 318	16 382	-6,5	27,68
7342	Finanzierungsbeteiligung Fonds Deutsche Einheit	-	-	x	-
735	Allgemeine Zuweisungen	-	-	x	-
7351	an das Land	-	-	x	-
7352	an Gemeinden und Gemeindeverbände	-	-	x	-
7353	an Zweckverbände und dgl.	-	-	x	-
7354	Allgemeine Zuweisungen an gesetzliche Sozialversicherungen	-	-	x	-
737	Allgemeine Umlagen	-	-	x	-
7371	an das Land	-	-	x	-
7372	an Landkreise	-	-	x	-
7373	an Zweckverbände und dgl.	-	-	x	-
7374	an Verbandsgemeinden	-	-	x	-
7375	Sonstige Allgemeine Umlagen an Gemeinden und Gemeindeverbände	-	-	x	-
7391	Sonstige Transferauszahlungen	-	-	x	-
74	Sonstige Auszahlungen aus laufender Verwaltungstätigkeit	361 574	356 666	1,4	653,28
7411	Sonstige Personal- und Versorgungsauszahlungen	560	802	-30,1	1,01
742	Auszahlungen für die Inanspruchnahme von Rechten und Diensten	12 893	11 947	7,9	23,29
7421	Auszahlungen für ehrenamtliche und sonstige Tätigkeit	1 212	1 493	-18,8	2,19
7429	Sonst. Auszahlungen für die Inanspruchnahme von Rechten und Diensten	11 681	10 454	11,7	21,10
7431	Geschäftsauszahlungen	18 076	17 869	1,2	32,66
7441	Steuern, Versicherungen, Schadensfälle	15 662	14 848	5,5	28,30
745	Erstattungen für die Auszahlungen von Dritten aus laufender Verwaltungstätigkeit	159 196	149 415	6,5	287,63
7450	an den Bund	394	455	-13,4	0,71
7451	an das Land	2 215	1 766	25,5	4,00
7452	an Gemeinden und Gemeindeverbände	1 389	1 405	-1,2	2,51
7453	an Zweckverbände und dgl.	-	-	x	-
7454	an gesetzliche Sozialversicherungen	17 124	15 892	7,8	30,94
7455	an verbundene Unternehmen, Sondervermögen und Beteiligungen	111 252	108 308	2,7	201,01
7456	an sonstige öffentliche Sonderrechnungen	2	2	13,6	0,00
7457	an private Unternehmen	7 112	719	889,0	12,85
7458	an übrige Bereiche	19 707	20 868	-5,6	35,61

Noch 1.8.2.2 Entwicklung Auszahlungen kreisfreie Städte

Kto.- Nr.	Art der Auszahlung - Landessystematik -	01.01. - 31.12.		Verän- derung	Je Ein- wohner/-in
		2020	2019		2020
		1 000 EUR		um %	EUR
746	Aufgabenbezogene Leistungsbeteiligungen	147 004	152 908	-3,9	265,60
7461	an gemeinsamen Einrichtungen bei Leistungen für Unterkunft und Heizung an Arbeitsuchende	140 081	145 617	-3,8	253,09
7462	an gemeinsamen Einrichtungen bei Leistungen zur Eingliederung von Arbeitsuchenden, Betreuung und Beratung	866	955	-9,2	1,57
7463	an gemeinsamen Einrichtungen bei einmaligen Leistungen an Arbeitsuchende	2 892	3 106	-6,9	5,22
7464	an gemeinsamen Einrichtungen beim Arbeitslosengeld II und Sozialgeld und Leistungen für Bildung und Teilhabe	-	-	x	-
7465	an gemeinsamen Einrichtungen bei der Eingliederung von Arbeitsuchenden	-	-	x	-
7466	an gemeinsamen Einrichtungen für Bildung und Teilhabe	3 165	3 231	-2,0	5,72
748	Besondere Auszahlungen	8	0	x	0,01
7481	Bußgelder	-	-	x	-
7482	Säumniszuschläge	8	0	x	0,01
7483	Auszahlungen aus der Inanspruchnahme von Gewährverträgen und Bürgschaften	-	-	x	-
7484	Fehlbelegungsabgabe	-	-	x	-
749	Weitere sonstige Auszahlungen aus laufender Verwaltungstätigkeit	8 176	8 875	-7,9	14,77
7491	Verfügungsmittel	2	7	-68,3	0,00
7492	Fraktionszuwendungen	2 223	1 942	14,4	4,02
7493	Übrige weitere sonstige Auszahlungen aus laufender Verwaltungstätigkeit	5 951	6 926	-14,1	10,75
75	Zinsen und ähnliche Auszahlungen	14 038	15 137	-7,3	25,36
751	Zinsauszahlungen	8 630	10 379	-16,9	15,59
7510	an den Bund	-	-	x	-
7511	an das Land	-	-	x	-
7512	an Gemeinden und Gemeindeverbände	-	-	x	-
7513	an Zweckverbände und dgl.	-	-	x	-
7514	an gesetzliche Sozialversicherungen	-	-	x	-
7515	an verbundene Unternehmen, Sondervermögen und Beteiligungen	61	67	-8,5	0,11
7516	an öffentliche Sonderrechnungen	-	-	x	-
7517	an Kreditinstitute	8 569	10 312	-16,9	15,48
7518	an sonstigen inländischen Bereich	-	-	x	-
7519	an sonstigen ausländischen Bereich	-	-	x	-
759	Sonstige Finanzauszahlungen	5 409	4 758	13,7	9,77
7591	Kreditbeschaffungskosten	257	17	x	0,46
7592	Verzinsung von Steuernachzahlungen	1 406	1 132	24,2	2,54
7594	Auszahlungen für Negativzinsen	172	80	114,1	0,31
7599	Sonstige Finanzauszahlungen	3 574	3 529	1,3	6,46
78	Auszahlungen aus Investitionstätigkeit	264 472	197 385	34,0	477,84
781	Auszahlungen für Zuwendungen für Investitionsfördermaßnahmen	26 858	11 093	142,1	48,53
7810	an Bund	-	-	x	-
7811	an Land	-	-	x	-
7812	an Gemeinden und Gemeindeverbände	-	-	x	-
7813	an Zweckverbände und dgl.	-	-	x	-
7814	an gesetzliche Sozialversicherungen	-	-	x	-
7815	an verbundene Unternehmen, Sondervermögen und Beteiligungen	19 894	5 287	276,3	35,94
7816	an sonstige öffentliche Sonderrechnungen	-	-	x	-
7817	an private Unternehmen	5 364	5 291	1,4	9,69
7818	an übrige Bereiche	1 600	515	210,9	2,89
7821	Auszahlungen für den Erwerb von Grundstücken, Gebäuden und Infrastrukturvermögen	3 929	600	554,9	7,10

Noch 1.8.2.2 Entwicklung Auszahlungen kreisfreie Städte

Kto.- Nr.	Art der Auszahlung - Landessystematik -	01.01. - 31.12.		Verän- derung	Je Ein- wohner/-in
		2020	2019		2020
		1 000 EUR		um %	EUR
783	Auszahlungen für den Erwerb von beweglichen oder immateriellen Vermögensgegenständen	19 938	18 613	7,1	36,02
7831	von mehr als 1000 Euro ohne Umsatzsteuer	13 390	12 365	8,3	24,19
7832	von mehr als 150 Euro bis zu 1000 Euro ohne Umsatzsteuer	5 599	4 796	16,8	10,12
7833	von beweglichen Vermögensgegenständen bis 150 Euro ohne Umsatzsteuer	-	-	x	-
7834	von immateriellen Vermögensgegenständen	949	1 452	-34,6	1,72
7835	Auszahlungen für die Ablösung von Dauerlasten	-	-	x	-
784	Auszahlungen für den Erwerb von Finanzanlagen	412	0	x	0,74
7842	von börsennotierten Aktien	-	-	x	-
7843	von nichtbörsennotierten Aktien	-	-	x	-
7844	von sonstigen Anteilsrechten	412	0	x	0,74
7845	von Investmentzertifikaten	-	-	x	-
7846	von Kapitalmarktpapieren	-	-	x	-
7847	von Geldmarktpapieren	-	-	x	-
7848	von Finanzderivaten	-	-	x	-
785	Auszahlungen für Baumaßnahmen	213 192	166 929	27,7	385,19
7851	für Hochbaumaßnahmen	120 554	91 387	31,9	217,81
7852	für Tiefbaumaßnahmen	87 553	66 601	31,5	158,19
7853	für sonstige Baumaßnahmen	5 085	8 941	-43,1	9,19
7891	Sonstige Investitionsauszahlungen	143	150	-5,1	0,26
79	Auszahlungen aus Finanzierungstätigkeit	42 113	56 226	-25,1	76,09
7911	Auszahlungen zur Tilgung von Anleihen	-	-	x	-
792	Tilgung von Krediten für Investitionen und Investitionsfördermaßnahmen	42 113	54 226	-22,3	76,09
7920	beim Bund	-	-	x	-
7921	beim Land	-	-	x	-
7922	bei Gemeinden und Gemeindeverbänden	-	-	x	-
7923	bei Zweckverbänden und dgl.	-	-	x	-
7924	bei gesetzlichen Sozialversicherungen	-	-	x	-
7925	bei verbundenen Unternehmen, Beteiligungen und Sondervermögen	-	-	x	-
7926	bei öffentlichen Sonderrechnungen	-	-	x	-
7927	bei Kreditinstituten	42 113	54 226	-22,3	76,09
7928	beim sonstigen inländischen Bereich	-	-	x	-
7929	beim sonstigen ausländischen Bereich	-	-	x	-
7941	Tilgung sonstiger Wertpapiersschulden	-	-	x	-
795	Gewährung von Ausleihungen	-	2 000	x	-
7950	an Bund	-	-	x	-
7951	an Land	-	-	x	-
7952	an Gemeinden und Gemeindeverbände	-	-	x	-
7953	an Zweckverbände und dgl.	-	-	x	-
7954	an gesetzliche Sozialversicherungen	-	-	x	-
7955	an verbundene Unternehmen, Beteiligungen und Sondervermögen	-	2 000	x	-
7956	an öffentliche Sonderrechnungen	-	-	x	-
7957	an Kreditinstitute	-	-	x	-
7958	an sonstige inländische Bereiche	-	-	x	-
7959	an sonstige ausländische Bereiche	-	-	x	-

1.8.2.3 Einzahlungen kreisfreie

Kto.- Nr.	Produktklasse	Zentrale Verwaltung	Schule und Kultur	Soziales und Jugend
		1	2	3
		1 000 EUR		
Art der Einzahlung - Landessystematik -				
6	Einzahlungen	104 226	41 921	369 283
60	Steuern und ähnliche Abgaben	-	-	-
601	Realsteuern	-	-	-
6011	Grundsteuer A	-	-	-
6012	Grundsteuer B	-	-	-
6013	Gewerbsteuer	-	-	-
602	Gemeindeanteile an den Gemeinschaftssteuern	-	-	-
6021	an der Einkommensteuer	-	-	-
6022	an der Umsatzsteuer	-	-	-
603	Sonstige Gemeindesteuern	-	-	-
6031	Vergnügungssteuer	-	-	-
6032	Hundsteuer	-	-	-
6033	Jagdsteuer	-	-	-
6034	Zweitwohnungsteuer	-	-	-
6035	Bettensteuer	-	-	-
6039	Sonstige örtliche Steuern	-	-	-
604	Steuerähnliche Einzahlungen	-	-	-
6042	Abgaben von Spielbanken	-	-	-
6049	Sonstige steuerähnliche Einzahlungen	-	-	-
605	Ausgleichsleistungen	-	-	-
6051	Leistungen nach dem Familienleistungsgesetz	-	-	-
6052	Leistungen des Landes aus der Umsetzung des SGB II	-	-	-
6053	Leistungen des Landes aus dem Ausgleich von Sonderlasten bei der Zusammenführung von Arbeitslosenhilfe und Sozialhilfe	-	-	-
61	Zuwendungen und allgemeine Umlagen	7 468	22 936	247 852
6111	Schlüsselzuweisungen und besondere Ergänzungszuweisungen vom Land	-	-	-
6121	Bedarfszuweisungen vom Land	-	-	-
613	Sonstige allgemeine Zuweisungen	-	-	-
6130	Sonstige allgemeine Zuweisungen vom Bund	-	-	-
6131	Sonstige allgemeine Zuweisungen vom Land	-	-	-
6132	von Gemeinden und Gemeindeverbänden	-	-	-
614	Zuweisungen und Zuschüsse für laufende Zwecke	7 468	22 936	153 954
6140	vom Bund	279	359	1 448
6141	vom Land	5 803	21 607	148 999
6142	von Gemeinden und Gemeindeverbänden	-	-	-
6143	von Zweckverbänden und dgl.	-	-	-
6144	von gesetzlichen Sozialversicherungen	-	20	-
6145	von verbundenen Unternehmen, Beteiligungen und Sondervermögen	1 232	258	-
6146	von sonstigen öffentlichen Sonderrechnungen	-	6	-
6147	von privaten Unternehmen	12	25	6
6148	von übrigen Bereichen	144	662	3 500
6182	Allgemeine Umlagen von Gemeinden	-	-	-
619	Aufgabenbezogene Leistungsbeteiligungen	-	-	93 898
6191	Leistungsbeteiligung bei Leistungen für Unterkunft und Heizung an Arbeitsuchende	-	-	93 898
6192	Leistungsbeteiligung beim Arbeitslosengeld II	-	-	-
6193	Leistungsbeteiligung bei der Eingliederung von Arbeitsuchenden	-	-	-
62	Sonstige Transfereinzahlungen	-	-	12 363
621	Ersatz von sozialen Leistungen außerhalb von Einrichtungen und von Eingliederungshilfen für behinderte Menschen	-	-	6 787
6211	Kostenbeiträge und Aufwendungsersatz; Kostenersatz	-	-	1 417

Städte nach Produktklassen

Gesundheit und Sport	Gestaltung der Umwelt	Zentrale Finanzdienst- leistungen	Insgesamt	Produktklasse
4	5	6	1 bis 6	
1 000 EUR				Art der Einzahlung - Landessystematik -
11 819	258 740	1 124 869	1 910 857	Einzahlungen
-	-	545 176	545 176	Steuern und ähnliche Abgaben
-	-	251 408	251 408	Realsteuern
-	-	370	370	Grundsteuer A
-	-	68 577	68 577	Grundsteuer B
-	-	182 460	182 460	Gewerbsteuer
-	-	227 272	227 272	Gemeindeanteile an den Gemeinschaftssteuern
-	-	167 823	167 823	an der Einkommensteuer
-	-	59 449	59 449	an der Umsatzsteuer
-	-	5 675	5 675	Sonstige Gemeindesteuern
-	-	2 372	2 372	Vergnügungssteuer
-	-	2 646	2 646	Hundesteuer
-	-	-	-	Jagdsteuer
-	-	657	657	Zweitwohnungsteuer
-	-	-	-	Bettensteuer
-	-	-	-	Sonstige örtliche Steuern
-	-	900	900	Steuerähnliche Einzahlungen
-	-	900	900	Abgaben von Spielbanken
-	-	-	-	Sonstige steuerähnliche Einzahlungen
-	-	59 921	59 921	Ausgleichsleistungen
-	-	-	-	Leistungen nach dem Familienleistungsgesetz
-	-	45 006	45 006	Leistungen des Landes aus der Umsetzung des SGB II
-	-	-	-	Leistungen des Landes aus dem Ausgleich von Sonderlasten bei der
-	-	14 914	14 914	Zusammenführung von Arbeitslosenhilfe und Sozialhilfe
2 257	65 877	461 650	808 040	Zuwendungen und allgemeine Umlagen
-	-	315 325	315 325	Schlüsselzuweisungen und besondere Ergänzungszuweisungen vom
-	-	-	-	Land
-	-	146 325	146 325	Bedarfszuweisungen vom Land
-	-	-	-	Sonstige allgemeine Zuweisungen
-	-	-	-	Sonstige allgemeine Zuweisungen vom Bund
-	-	146 325	146 325	Sonstige allgemeine Zuweisungen vom Land
-	-	-	-	von Gemeinden und Gemeindeverbänden
2 257	65 877	-	252 492	Zuweisungen und Zuschüsse für laufende Zwecke
725	282	-	3 093	vom Bund
1 053	60 993	-	238 455	vom Land
-	1 752	-	1 752	von Gemeinden und Gemeindeverbänden
-	-	-	-	von Zweckverbänden und dgl.
19	-	-	39	von gesetzlichen Sozialversicherungen
15	278	-	1 783	von verbundenen Unternehmen, Beteiligungen und Sondervermögen
-	1 489	-	1 495	von sonstigen öffentlichen Sonderrechnungen
26	242	-	310	von privaten Unternehmen
418	840	-	5 564	von übrigen Bereichen
-	-	-	-	Allgemeine Umlagen von Gemeinden
-	-	-	93 898	Aufgabenbezogene Leistungsbeteiligungen
-	-	-	93 898	Leistungsbeteiligung bei Leistungen für Unterkunft und Heizung
-	-	-	-	an Arbeitsuchende
-	-	-	-	Leistungsbeteiligung beim Arbeitslosengeld II
-	-	-	-	Leistungsbeteiligung bei der Eingliederung von Arbeitsuchenden
-	-	-	12 363	Sonstige Transfereinzahlungen
-	-	-	6 787	Ersatz von sozialen Leistungen außerhalb von Einrichtungen und von
-	-	-	1 417	Eingliederungshilfen für behinderte Menschen
-	-	-	-	Kostenbeiträge und Aufwendungsersatz; Kostenersatz

Noch 1.8.2.3 Einzahlungen kreisfreie

Kto.- Nr.	Produktklasse	Zentrale Verwaltung	Schule und Kultur	Soziales und Jugend
		1	2	3
		1 000 EUR		
Art der Einzahlung - Landessystematik -				
6212	Übergeleitete Unterhaltsansprüche gegen bürgerlich-rechtliche Unterhaltsverpflichtete	-	-	3 136
6213	Leistungen von Sozialleistungsträgern	-	-	1 055
6214	Sonstige Ersatzleistungen	-	-	115
6215	Rückzahlung gewährter Hilfen (Tilgung und Zinsen von Darlehen)	-	-	1 065
622	Ersatz von sozialen Leistungen in Einrichtungen	-	-	5 575
6221	Kostenbeiträge und Aufwendungsersatz; Kostenersatz	-	-	2 203
6222	Übergeleitete Unterhaltsansprüche gegen bürgerlich-rechtliche Unterhaltsverpflichtete	-	-	6
6223	Leistungen von Sozialleistungsträgern	-	-	2 942
6224	Sonstige Ersatzleistungen	-	-	-
6225	Rückzahlung gewährter Hilfen (Tilgung und Zinsen von Darlehen)	-	-	425
623	Schuldendiensthilfen	-	-	-
6230	vom Bund	-	-	-
6231	vom Land	-	-	-
6232	von Gemeinden und Gemeindeverbänden	-	-	-
6233	von Zweckverbänden und dgl.	-	-	-
6234	von gesetzlichen Sozialversicherungen	-	-	-
6235	von verbundenen Unternehmen, Beteiligungen und Sondervermögen	-	-	-
6236	von sonstigen öffentlichen Sonderrechnungen	-	-	-
6237	von privaten Unternehmen	-	-	-
6238	von übrigen Bereichen	-	-	-
6291	Andere sonstige Transfereinzahlungen	-	-	-
63	Öffentlich-rechtliche Leistungsentgelte	19 533	2 255	9 978
6311	Verwaltungsgebühren	11 868	128	5
6321	Benutzungsgebühren und ähnliche Entgelte	7 665	2 127	9 973
6361	Zweckgebundene Abgaben	-	-	-
64	Privatrechtliche Leistungsentgelte, Kostenerstattungen und Kostenumlagen	51 072	8 009	98 322
6411	Einzahlungen aus Mieten und Pachten	11 456	1 111	513
6421	Einzahlungen aus dem Verkauf von Vorräten	131	91	3
6422	Einz. aus dem Verkauf von geringwertigen Vermögensgegenständen	0	-	0
6461	Sonstige privatrechtliche Leistungsentgelte	6 583	1 124	260
648	Einzahlungen aus Kostenerstattungen, Kostenumlagen	32 901	5 684	97 545
6480	vom Bund	198	52	8 241
6481	vom Land	534	140	67 031
6482	von Gemeinden und Gemeindeverbänden	378	4 675	4 047
6483	von Zweckverbänden und dgl.	0	-	-
6484	von gesetzlichen Sozialversicherungen	26 263	121	17 320
6485	von verbundenen Unternehmen, Sondervermögen und Beteiligungen	4 628	77	880
6486	von sonstigen öffentlichen Sonderrechnungen	315	1	10
6487	von privaten Unternehmen	10	45	-
6488	von übrigen Bereichen	576	572	17
65	Sonstige Einzahlungen aus laufender Verwaltungstätigkeit	8 756	104	27
6511	Konzessionsabgaben	-	-	-
6521	Erstattungen von Steuern	330	75	-
656	Besondere Einzahlungen	8 181	13	-
6561	Bußgelder	6 023	2	-
6562	Säumniszuschläge	2 158	11	-
6563	Einzahlungen aus der Inanspruchnahme von Gewährverträgen und Bürgschaften	-	-	-
6564	Fehlbelegungsabgabe	-	-	-
6591	Andere sonstige Einzahlungen aus laufender Verwaltungstätigkeit	245	16	27
66	Zinsen und ähnliche Einzahlungen	7 006	0	-

Städte nach Produktklassen

Gesundheit und Sport	Gestaltung der Umwelt	Zentrale Finanzdienst- leistungen	Insgesamt	Produktklasse
4	5	6	1 bis 6	
1 000 EUR				Art der Einzahlung - Landessystematik -
-	-	-	3 136	Übergeleitete Unterhaltsansprüche gegen bürgerlich-rechtliche Unterhaltsverpflichtete
-	-	-	1 055	Leistungen von Sozialleistungsträgern
-	-	-	115	Sonstige Ersatzleistungen
-	-	-	1 065	Rückzahlung gewährter Hilfen (Tilgung und Zinsen von Darlehen)
-	-	-	5 575	Ersatz von sozialen Leistungen in Einrichtungen
-	-	-	2 203	Kostenbeiträge und Aufwendungsersatz; Kostenersatz
-	-	-	6	Übergeleitete Unterhaltsansprüche gegen bürgerlich-rechtliche Unterhaltsverpflichtete
-	-	-	2 942	Leistungen von Sozialleistungsträgern
-	-	-	-	Sonstige Ersatzleistungen
-	-	-	425	Rückzahlung gewährter Hilfen (Tilgung und Zinsen von Darlehen)
-	-	-	-	Schuldendiensthilfen
-	-	-	-	vom Bund
-	-	-	-	vom Land
-	-	-	-	von Gemeinden und Gemeindeverbänden
-	-	-	-	von Zweckverbänden und dgl.
-	-	-	-	von gesetzlichen Sozialversicherungen
-	-	-	-	von verbundenen Unternehmen, Beteiligungen und Sondervermögen
-	-	-	-	von sonstigen öffentlichen Sonderrechnungen
-	-	-	-	von privaten Unternehmen
-	-	-	-	von übrigen Bereichen
-	-	-	-	Andere sonstige Transfereinzahlungen
199	44 103	-	76 069	Öffentlich-rechtliche Leistungsentgelte
194	11 249	-	23 443	Verwaltungsgebühren
5	32 855	-	52 625	Benutzungsgebühren und ähnliche Entgelte
-	-	-	-	Zweckgebundene Abgaben
4 350	8 200	943	170 896	Privatrechtliche Leistungsentgelte, Kostenerstattungen und Kostenumlagen
1 285	842	-	15 207	Einzahlungen aus Mieten und Pachten
-	335	-	560	Einzahlungen aus dem Verkauf von Vorräten
-	-	-	0	Einz. aus dem Verkauf von geringwertigen Vermögensgegenständen
1 235	663	-	9 865	Sonstige privatrechtliche Leistungsentgelte
1 829	6 361	943	145 264	Einzahlungen aus Kostenerstattungen, Kostenumlagen
-	6	-	8 498	vom Bund
364	4 119	-	72 188	vom Land
-	-	943	10 044	von Gemeinden und Gemeindeverbänden
-	-	-	0	von Zweckverbänden und dgl.
9	107	-	43 821	von gesetzlichen Sozialversicherungen
1 117	1 216	-	7 917	von verbundenen Unternehmen, Sondervermögen und Beteiligungen
-	6	-	332	von sonstigen öffentlichen Sonderrechnungen
174	600	-	829	von privaten Unternehmen
165	306	-	1 636	von übrigen Bereichen
1 361	27 765	39	38 052	Sonstige Einzahlungen aus laufender Verwaltungstätigkeit
-	18 990	-	18 990	Konzessionsabgaben
1 360	8 497	-	10 261	Erstattungen von Steuern
-	33	29	8 256	Besondere Einzahlungen
-	17	-	6 042	Bußgelder
-	16	29	2 214	Säumniszuschläge
-	-	-	-	Einzahlungen aus der Inanspruchnahme von Gewährverträgen und Bürgschaften
-	-	-	-	Fehlbelegungsabgabe
2	246	9	545	Andere sonstige Einzahlungen aus laufender Verwaltungstätigkeit
251	39 592	4 525	51 375	Zinsen und ähnliche Einzahlungen

Noch 1.8.2.3 Einzahlungen kreisfreie

Kto.- Nr.	Produktklasse	Zentrale Verwaltung	Schule und Kultur	Soziales und Jugend
		1	2	3
		1 000 EUR		
	Art der Einzahlung - Landessystematik -			
661	Zinseinzahlungen	-	-	-
6610	vom Bund	-	-	-
6611	vom Land	-	-	-
6612	von Gemeinden und Gemeindeverbänden	-	-	-
6613	von Zweckverbänden und dgl.	-	-	-
6614	von gesetzlichen Sozialversicherungen	-	-	-
6615	von verbundenen Unternehmen, Beteiligungen und Sondervermögen	-	-	-
6616	von öffentlichen Sonderrechnungen	-	-	-
6617	von Kreditinstituten	-	-	-
6618	vom sonstigen inländischen Bereich	-	-	-
6619	vom sonstigen ausländischen Bereich	-	-	-
6651	Einzahlungen von Gewinnanteilen aus verbundenen Unternehmen und Beteiligungen	7 000	-	-
6691	Sonstige Finanzeinzahlungen	6	0	-
68	Einzahlungen aus Investitionstätigkeit	10 391	8 616	660
681	Einzahlungen aus Zuwendungen für Investitionen und Investitionsfördermaßnahmen	3 806	8 604	650
6810	vom Bund	-	2	-
6811	vom Land	3 754	8 017	639
6812	von Gemeinden und Gemeindeverbänden	-	-	-
6813	von Zweckverbänden und dgl.	-	-	-
6814	von gesetzlichen Sozialversicherungen	-	-	-
6815	von verbundenen Unternehmen, Sondervermögen und Beteiligungen	48	8	1
6816	von sonstigen öffentlichen Sonderrechnungen	-	-	-
6817	von privaten Unternehmen	4	72	-
6818	von übrigen Bereichen	-	506	10
6821	Einzahlungen aus der Veräußerung von Grundstücken, Gebäuden und Infrastrukturvermögen	6 479	-	-
683	Einzahlungen aus der Veräußerung von beweglichen oder immateriellen Vermögensgegenständen	102	-	-
6831	von mehr als 1000 Euro ohne Umsatzsteuer	102	-	-
6832	von mehr als 150 bis 1000 Euro ohne Umsatzsteuer	0	-	-
6833	von beweglichen Vermögensgegenständen bis 150 Euro ohne Umsatzsteuer	-	-	-
6834	von immateriellen Vermögensgegenständen	-	-	-
684	Einzahlungen aus der Veräußerung von Finanzanlagen	-	-	-
6842	von börsennotierten Aktien	-	-	-
6843	von nichtbörsennotierten Aktien	-	-	-
6844	von sonstigen Anteilsrechten und Kapitaleinlagen Dritter	-	-	-
6845	von Investmentzertifikaten	-	-	-
6846	von Kapitalmarktpapieren	-	-	-
6847	von Geldmarktpapieren	-	-	-
6848	von Finanzderivaten	-	-	-
6849	Sonstige Finanzanlagen	-	-	-
6851	Einzahlungen für Baumaßnahmen	-	-	-
6881	Einzahlungen aus Beiträgen und ähnlichen Entgelten	4	-	10
6891	Sonstige Investitionseinzahlungen	0	12	-
69	Einzahlungen aus Finanzierungstätigkeit	-	-	82
6911	Einzahlungen aus der Ausgabe von Anleihen	-	-	-
692	Kreditaufnahmen für Investitionen und Investitionsfördermaßnahmen	-	-	-
6920	beim Bund	-	-	-
6921	beim Land	-	-	-
6922	bei Gemeinden und Gemeindeverbänden	-	-	-

Städte nach Produktklassen

Gesundheit und Sport	Gestaltung der Umwelt	Zentrale Finanzdienst- leistungen	Insgesamt	Produktklasse
4	5	6	1 bis 6	
1 000 EUR				Art der Einzahlung - Landessystematik -
-	358	68	426	Zinseinzahlungen
-	-	-	-	vom Bund
-	-	-	-	vom Land
-	-	-	-	von Gemeinden und Gemeindeverbänden
-	-	-	-	von Zweckverbänden und dgl.
-	-	-	-	von gesetzlichen Sozialversicherungen
-	271	68	338	von verbundenen Unternehmen, Beteiligungen und Sondervermögen
-	-	-	-	von öffentlichen Sonderrechnungen
-	87	-	87	von Kreditinstituten
-	-	-	-	vom sonstigen inländischen Bereich
-	-	-	-	vom sonstigen ausländischen Bereich
247	34 365	-	41 612	Einzahlungen von Gewinnanteilen aus verbundenen Unternehmen und Beteiligungen
4	4 869	4 457	9 337	Sonstige Finanzeinzahlungen
3 400	73 159	51 278	147 503	Einzahlungen aus Investitionstätigkeit
3 400	62 538	51 278	130 276	Einzahlungen aus Zuwendungen für Investitionen und Investitionsfördermaßnahmen
-	37	-	38	vom Bund
3 282	54 505	51 278	121 475	vom Land
-	-	-	-	von Gemeinden und Gemeindeverbänden
-	-	-	-	von Zweckverbänden und dgl.
-	-	-	-	von gesetzlichen Sozialversicherungen
-	418	-	475	von verbundenen Unternehmen, Sondervermögen und Beteiligungen
-	7 093	-	7 093	von sonstigen öffentlichen Sonderrechnungen
-	455	-	531	von privaten Unternehmen
118	30	-	663	von übrigen Bereichen
-	3 799	-	10 278	Einzahlungen aus der Veräußerung von Grundstücken, Gebäuden und Infrastrukturvermögen
-	65	-	167	Einzahlungen aus der Veräußerung von beweglichen oder immateriellen Vermögensgegenständen
-	64	-	167	von mehr als 1000 Euro ohne Umsatzsteuer
-	0	-	0	von mehr als 150 bis 1000 Euro ohne Umsatzsteuer
-	-	-	-	von beweglichen Vermögensgegenständen bis 150 Euro ohne Umsatzsteuer
-	-	-	-	von immateriellen Vermögensgegenständen
-	3 568	-	3 568	Einzahlungen aus der Veräußerung von Finanzanlagen
-	-	-	-	von börsennotierten Aktien
-	-	-	-	von nichtbörsennotierten Aktien
-	3 568	-	3 568	von sonstigen Anteilsrechten und Kapitaleinlagen Dritter
-	-	-	-	von Investmentzertifikaten
-	-	-	-	von Kapitalmarktpapieren
-	-	-	-	von Geldmarktpapieren
-	-	-	-	von Finanzderivaten
-	-	-	-	Sonstige Finanzanlagen
-	-	-	-	Einzahlungen für Baumaßnahmen
-	3 102	-	3 116	Einzahlungen aus Beiträgen und ähnlichen Entgelten
-	87	-	99	Sonstige Investitionseinzahlungen
-	43	61 259	61 384	Einzahlungen aus Finanzierungstätigkeit
-	-	-	-	Einzahlungen aus der Ausgabe von Anleihen
-	-	61 075	61 075	Kreditaufnahmen für Investitionen und Investitionsfördermaßnahmen
-	-	-	-	beim Bund
-	-	-	-	beim Land
-	-	-	-	bei Gemeinden und Gemeindeverbänden

Noch 1.8.2.3 Einzahlungen kreisfreie

Kto.- Nr.	Produktklasse	Zentrale Verwaltung	Schule und Kultur	Soziales und Jugend
		1	2	3
		1 000 EUR		
Art der Einzahlung - Landessystematik -				
6923	bei Zweckverbänden und dgl.	-	-	-
6924	bei gesetzlichen Sozialversicherungen	-	-	-
6925	bei verbundenen Unternehmen, Beteiligungen und Sondervermögen	-	-	-
6926	bei öffentlichen Sonderrechnungen	-	-	-
6927	bei Kreditinstituten	-	-	-
6928	beim sonstigen inländischen Bereich	-	-	-
6929	beim sonstigen ausländischen Bereich	-	-	-
6941	Sonstige Wertpapiersschulden	-	-	-
695	Rückflüsse von Ausleihungen	-	-	82
6950	an Bund	-	-	-
6951	an Land	-	-	-
6952	an Gemeinden und Gemeindeverbände	-	-	-
6953	an Zweckverbänden und dgl.	-	-	-
6954	an gesetzliche Sozialversicherungen	-	-	-
6955	an verbundenen Unternehmen, Beteiligungen und Sondervermögen	-	-	82
6956	an öffentlichen Sonderrechnungen	-	-	-
6957	an Kreditinstitute	-	-	-
6958	an sonstige inländische Bereiche	-	-	-
6959	an sonstige ausländische Bereiche	-	-	-

Städte nach Produktklassen

Gesundheit und Sport	Gestaltung der Umwelt	Zentrale Finanzdienst- leistungen	Insgesamt	Produktklasse
4	5	6	1 bis 6	
1 000 EUR				Art der Einzahlung - Landessystematik -
-	-	-	-	bei Zweckverbänden und dgl.
-	-	-	-	bei gesetzlichen Sozialversicherungen
-	-	-	-	bei verbundenen Unternehmen, Beteiligungen und Sondervermögen
-	-	-	-	bei öffentlichen Sonderrechnungen
-	-	61 075	61 075	bei Kreditinstituten
-	-	-	-	beim sonstigen inländischen Bereich
-	-	-	-	beim sonstigen ausländischen Bereich
-	-	-	-	Sonstige Wertpapiersschulden
-	43	184	308	Rückflüsse von Ausleihungen
-	-	-	-	an Bund
-	-	-	-	an Land
-	-	-	-	an Gemeinden und Gemeindeverbände
-	-	-	-	an Zweckverbänden und dgl.
-	-	-	-	an gesetzliche Sozialversicherungen
-	43	183	308	an verbundenen Unternehmen, Beteiligungen und Sondervermögen
-	-	-	-	an öffentlichen Sonderrechnungen
-	-	-	-	an Kreditinstitute
-	-	0	0	an sonstige inländische Bereiche
-	-	-	-	an sonstige ausländische Bereiche

1.8.2.4 Auszahlungen kreisfreie

Kto.- Nr.	Produktklasse	Zentrale Verwaltung	Schule und Kultur	Soziales und Jugend
		1	2	3
Art der Auszahlung - Landessystematik -		1 000 EUR		
7	Auszahlungen	308 387	315 203	813 495
70	Personalauszahlungen	184 157	42 219	84 015
701	Dienstauszahlungen und dgl.	134 789	34 413	67 183
7011	an Beamte	44 820	525	2 336
7012	an Arbeitnehmer	89 870	31 224	64 754
7019	an sonstige Beschäftigte	99	2 664	92
702	Beiträge zu Versorgungskassen	29 581	1 600	3 880
7021	für Beamte	26 083	379	1 331
7022	für Arbeitnehmer	3 498	1 221	2 549
7029	für sonstige Beschäftigte	-	-	-
703	Beiträge zur gesetzlichen Sozialversicherung aus Dienstauszahlungen und dgl.	17 550	6 135	12 687
7031	für Beamte	-	-	-
7032	für Arbeitnehmer	17 448	6 076	12 686
7039	für sonstige Beschäftigte	102	59	0
7041	Beihilfen, Unterstützungsleistungen für Beschäftigte	2 238	71	266
71	Versorgungsauszahlungen	39	7	34
711	Versorgungsauszahlungen	39	7	34
7111	an Beamte	30	-	34
7112	an Arbeitnehmer	8	7	-
7119	an sonstige Beschäftigte	-	-	-
713	Beiträge zur gesetzlichen Sozialversicherung aus Versorgungsauszahlungen	-	-	-
7131	an Beamte	-	-	-
7132	an Arbeitnehmer	-	-	-
7139	an sonstige Beschäftigte	-	-	-
7141	Beihilfen, Unterstützungsleistungen für Versorgungsempfänger	-	-	-
72	Auszahlungen für Sach- und Dienstleistungen	33 802	44 181	6 869
7211	Unterhaltung der Grundstücke und baulichen Anlagen	7 907	13 918	383
7221	Unterhaltung des sonstigen unbeweglichen Vermögens	808	1 420	490
723	Auszahlungen für Mieten und Pachten	1 672	1 495	1 914
7231	Auszahlungen für Mieten und Pachten	1 174	1 474	1 849
7232	Auszahlungen für Leasing	498	20	65
7241	Bewirtschaftung der Grundstücke und baulichen Anlagen	11 269	18 813	2 596
725	Unterhaltung des beweglichen Vermögens	2 968	2 460	420
7251	Haltung von Fahrzeugen	1 343	53	37
7252	Erwerb geringwertiger Vermögensgegenstände	494	844	202
7255	Unterhaltung des sonstigen beweglichen Vermögens	1 132	1 564	181
7261	Besondere zahlungswirksame Aufwendungen für Beschäftigte	3 652	38	145
7271	Besondere Verwaltungs- und Betriebsauszahlungen	786	4 904	527
7281	Auszahlungen für den Erwerb von Vorräten	2 307	296	123
7291	Auszahlungen für sonstige Dienstleistungen	2 431	838	271
73	Transferauszahlungen	2 331	93 125	505 844
731	Zuwendungen für laufende Zwecke	1 900	93 125	294 460
7310	an den Bund	-	-	-
7311	an das Land	5	4	275
7312	an Gemeinden und Gemeindeverbände	-	-	-
7313	an Zweckverbände und dgl.	1	-	-
7314	an gesetzliche Sozialversicherungen	-	-	-
7315	an verbundene Unternehmen, Sondervermögen und Beteiligungen	1 056	86 723	64 779
7316	an sonstige öffentliche Sonderrechnungen	-	173	-
7317	an private Unternehmen	0	384	495
7318	an übrige Bereiche	839	5 842	228 911
732	Schuldendiensthilfen	431	-	16

Städte nach Produktklassen

Gesundheit und Sport	Gestaltung der Umwelt	Zentrale Finanzdienst- leistungen	Insgesamt	Produktklasse
4	5	6	1 bis 6	
1 000 EUR				Art der Auszahlung - Landessystematik -
57 528	413 917	68 605	1 977 135	Auszahlungen
17 330	69 223	-	396 944	Personalauszahlungen
14 040	54 785	-	305 209	Dienstauszahlungen und dgl.
339	3 932	-	51 952	an Beamte
13 697	50 836	-	250 381	an Arbeitnehmer
4	17	-	2 876	an sonstige Beschäftigte
707	4 316	-	40 083	Beiträge zu Versorgungskassen
180	2 307	-	30 279	für Beamte
527	2 009	-	9 804	für Arbeitnehmer
-	-	-	-	für sonstige Beschäftigte
2 564	9 885	-	48 821	Beiträge zur gesetzlichen Sozialversicherung aus Dienstauszahlungen und dgl.
-	-	-	-	für Beamte
2 562	9 877	-	48 649	für Arbeitnehmer
2	8	-	172	für sonstige Beschäftigte
20	237	-	2 831	Beihilfen, Unterstützungsleistungen für Beschäftigte
-	51	-	131	Versorgungsauszahlungen
-	51	-	131	Versorgungsauszahlungen
-	51	-	116	an Beamte
-	-	-	15	an Arbeitnehmer
-	-	-	-	an sonstige Beschäftigte
-	-	-	-	Beiträge zur gesetzlichen Sozialversicherung aus Versorgungsauszahlungen
-	-	-	-	an Beamte
-	-	-	-	an Arbeitnehmer
-	-	-	-	an sonstige Beschäftigte
-	-	-	-	Beihilfen, Unterstützungsleistungen für Versorgungsempfänger
11 379	54 486	-	150 716	Auszahlungen für Sach- und Dienstleistungen
2 522	527	-	25 257	Unterhaltung der Grundstücke und baulichen Anlagen
3 201	26 718	-	32 637	Unterhaltung des sonstigen unbeweglichen Vermögens
422	1 454	-	6 957	Auszahlungen für Mieten und Pachten
377	1 245	-	6 120	Auszahlungen für Mieten und Pachten
45	209	-	837	Auszahlungen für Leasing
3 922	18 663	-	55 264	Bewirtschaftung der Grundstücke und baulichen Anlagen
263	756	-	6 868	Unterhaltung des beweglichen Vermögens
62	488	-	1 983	Haltung von Fahrzeugen
70	83	-	1 693	Erwerb geringwertiger Vermögensgegenstände
131	184	-	3 192	Unterhaltung des sonstigen beweglichen Vermögens
31	134	-	4 000	Besondere zahlungswirksame Aufwendungen für Beschäftigte
235	4 181	-	10 633	Besondere Verwaltungs- und Betriebsauszahlungen
311	64	-	3 101	Auszahlungen für den Erwerb von Vorräten
471	1 988	-	5 999	Auszahlungen für sonstige Dienstleistungen
10 488	120 039	15 318	747 146	Transferauszahlungen
10 488	120 039	-	520 014	Zuwendungen für laufende Zwecke
-	-	-	-	an den Bund
-	5 923	-	6 207	an das Land
-	-	-	-	an Gemeinden und Gemeindeverbände
-	683	-	684	an Zweckverbände und dgl.
-	-	-	-	an gesetzliche Sozialversicherungen
5 756	101 459	-	259 772	an verbundene Unternehmen, Sondervermögen und Beteiligungen
-	1 407	-	1 580	an sonstige öffentliche Sonderrechnungen
120	1 440	-	2 439	an private Unternehmen
4 613	9 127	-	249 332	an übrige Bereiche
-	-	-	447	Schuldendiensthilfen

Noch 1.8.2.4 Auszahlungen kreisfreie

Kto.- Nr.	Produktklasse	Zentrale Verwaltung	Schule und Kultur	Soziales und Jugend
		1	2	3
		1 000 EUR		
	Art der Auszahlung - Landessystematik -			
7320	an den Bund	-	-	-
7321	an das Land	-	-	-
7322	an Gemeinden und Gemeindeverbände	431	-	-
7323	an Zweckverbände und dgl.	-	-	-
7324	an gesetzliche Sozialversicherungen	-	-	-
7325	an verbundene Unternehmen, Sondervermögen und Beteiligungen	-	-	-
7326	an sonstige öffentliche Sonderrechnungen	-	-	-
7327	an private Unternehmen	-	-	-
7328	an übrige Bereiche	-	-	16
733	Sozialtransferauszahlungen	-	-	211 369
7331	Soziale Leistungen an natürliche Personen außerhalb von Einrichtungen	-	-	81 756
7332	Soziale Leistungen an natürliche Personen in Einrichtungen	-	-	95 012
7333	Leistungen für Unterkunft und Heizung an Arbeitsuchende	-	-	57
7334	Leistungen zur Eingliederung von Arbeitsuchenden, Betreuung und Beratung	-	-	879
7335	Einmalige Leistungen an Arbeitsuchende	-	-	-
7336	Arbeitslosengeld II und Sozialgeld	-	-	-
7337	Leistungen zur Eingliederung von Arbeitsuchenden	-	-	-
7338	Mehraufwandsentschädigung an erwerbsfähige Hilfsbedürftige	-	-	10
7339	Sonstige soziale Leistungen	-	-	33 654
734	Steuerbeteiligungen	-	-	-
7341	Gewerbesteuerumlage	-	-	-
7342	Finanzierungsbeteiligung Fonds Deutsche Einheit	-	-	-
735	Allgemeine Zuweisungen	-	-	-
7351	an das Land	-	-	-
7352	an Gemeinden und Gemeindeverbände	-	-	-
7353	an Zweckverbände und dgl.	-	-	-
7354	Allgemeine Zuweisungen an gesetzliche Sozialversicherungen	-	-	-
737	Allgemeine Umlagen	-	-	-
7371	an das Land	-	-	-
7372	an Landkreise	-	-	-
7373	an Zweckverbände und dgl.	-	-	-
7374	an Verbandsgemeinden	-	-	-
7375	Sonstige Allgemeine Umlagen an Gemeinden und Gemeindeverbände	-	-	-
7391	Sonstige Transferauszahlungen	-	-	-
74	Sonstige Auszahlungen aus laufender Verwaltungstätigkeit	58 682	35 905	191 468
7411	Sonstige Personal- und Versorgungsauszahlungen	226	45	122
742	Auszahlungen für die Inanspruchnahme von Rechten und Diensten	3 543	8 871	59
7421	Auszahlungen für ehrenamtliche und sonstige Tätigkeit	1 197	0	8
7429	Sonst. Auszahlungen für die Inanspruchnahme von Rechten und Diensten	2 346	8 870	51
7431	Geschäftsauszahlungen	9 251	1 162	1 090
7441	Steuern, Versicherungen, Schadensfälle	5 269	3 542	180
745	Erstattungen für die Auszahlungen von Dritten aus laufender Verwaltungstätigkeit	37 491	21 599	42 437
7450	an den Bund	393	1	-
7451	an das Land	181	18	2 013
7452	an Gemeinden und Gemeindeverbände	28	840	521
7453	an Zweckverbände und dgl.	-	-	-
7454	an gesetzliche Sozialversicherungen	-	-	17 124
7455	an verbundene Unternehmen, Sondervermögen und Beteiligungen	19 466	20 712	16 492
7456	an sonstige öffentliche Sonderrechnungen	-	-	-
7457	an private Unternehmen	4 086	8	19
7458	an übrige Bereiche	13 337	21	6 268

Städte nach Produktklassen

Gesundheit und Sport	Gestaltung der Umwelt	Zentrale Finanzdienst- leistungen	Insgesamt	Produktklasse
4	5	6	1 bis 6	
1 000 EUR				Art der Auszahlung - Landessystematik -
-	-	-	-	an den Bund
-	-	-	-	an das Land
-	-	-	431	an Gemeinden und Gemeindeverbände
-	-	-	-	an Zweckverbände und dgl.
-	-	-	-	an gesetzliche Sozialversicherungen
-	-	-	-	an verbundene Unternehmen, Sondervermögen und Beteiligungen
-	-	-	-	an sonstige öffentliche Sonderrechnungen
-	-	-	-	an private Unternehmen
-	-	-	16	an übrige Bereiche
-	-	-	211 369	Sozialtransferauszahlungen
-	-	-	81 756	Soziale Leistungen an natürliche Personen außerhalb von Einrichtungen
-	-	-	95 012	Soziale Leistungen an natürliche Personen in Einrichtungen
-	-	-	57	Leistungen für Unterkunft und Heizung an Arbeitsuchende
-	-	-	-	Leistungen zur Eingliederung von Arbeitsuchenden, Betreuung und
-	-	-	879	Beratung
-	-	-	-	Einmalige Leistungen an Arbeitsuchende
-	-	-	-	Arbeitslosengeld II und Sozialgeld
-	-	-	-	Leistungen zur Eingliederung von Arbeitsuchenden
-	-	-	10	Mehraufwandsentschädigung an erwerbsfähige Hilfsbedürftige
-	-	-	33 654	Sonstige soziale Leistungen
-	-	15 318	15 318	Steuerbeteiligungen
-	-	15 318	15 318	Gewerbesteuerumlage
-	-	-	-	Finanzierungsbeteiligung Fonds Deutsche Einheit
-	-	-	-	Allgemeine Zuweisungen
-	-	-	-	an das Land
-	-	-	-	an Gemeinden und Gemeindeverbände
-	-	-	-	an Zweckverbände und dgl.
-	-	-	-	Allgemeine Zuweisungen an gesetzliche Sozialversicherungen
-	-	-	-	Allgemeine Umlagen
-	-	-	-	an das Land
-	-	-	-	an Landkreise
-	-	-	-	an Zweckverbände und dgl.
-	-	-	-	an Verbandsgemeinden
-	-	-	-	Sonstige Allgemeine Umlagen an Gemeinden und Gemeindeverbände
-	-	-	-	Sonstige Transferauszahlungen
8 167	66 641	711	361 574	Sonstige Auszahlungen aus laufender Verwaltungstätigkeit
81	86	-	560	Sonstige Personal- und Versorgungsauszahlungen
17	403	-	12 893	Auszahlungen für die Inanspruchnahme von Rechten und Diensten
-	6	-	1 212	Auszahlungen für ehrenamtliche und sonstige Tätigkeit
17	397	-	11 681	Sonst. Auszahlungen für die Inanspruchnahme von Rechten und Diensten
468	6 105	-	18 076	Geschäftsauszahlungen
3 593	2 368	710	15 662	Steuern, Versicherungen, Schadensfälle
3 951	53 717	-	159 196	Erstattungen für die Auszahlungen von Dritten aus laufender
-	-	-	394	Verwaltungstätigkeit
-	-	-	-	an den Bund
1	3	-	2 215	an das Land
-	-	-	1 389	an Gemeinden und Gemeindeverbände
-	-	-	-	an Zweckverbände und dgl.
-	-	-	17 124	an gesetzliche Sozialversicherungen
3 887	50 694	-	111 252	an verbundene Unternehmen, Sondervermögen und Beteiligungen
-	2	-	2	an sonstige öffentliche Sonderrechnungen
1	2 998	-	7 112	an private Unternehmen
62	19	-	19 707	an übrige Bereiche

Noch 1.8.2.4 Auszahlungen kreisfreie

Kto.- Nr.	Produktklasse	Zentrale Verwaltung	Schule und Kultur	Soziales und Jugend
		1	2	3
Art der Auszahlung - Landessystematik -		1 000 EUR		
746	Aufgabenbezogene Leistungsbeteiligungen	-	-	147 004
7461	an gemeinsamen Einrichtungen bei Leistungen für Unterkunft und Heizung an Arbeitsuchende	-	-	140 081
7462	an gemeinsamen Einrichtungen bei Leistungen zur Eingliederung von Arbeitsuchenden, Betreuung und Beratung	-	-	866
7463	an gemeinsamen Einrichtungen bei einmaligen Leistungen an Arbeitsuchende	-	-	2 892
7464	an gemeinsamen Einrichtungen beim Arbeitslosengeld II und Sozialgeld und Leistungen für Bildung und Teilhabe	-	-	-
7465	an gemeinsamen Einrichtungen bei der Eingliederung von Arbeitsuchenden	-	-	-
7466	an gemeinsamen Einrichtungen für Bildung und Teilhabe	-	-	3 165
748	Besondere Auszahlungen	0	1	-
7481	Bußgelder	-	-	-
7482	Säumniszuschläge	0	1	-
7483	Auszahlungen aus der Inanspruchnahme von Gewährverträgen und Bürgschaften	-	-	-
7484	Fehlbelegungsabgabe	-	-	-
749	Weitere sonstige Auszahlungen aus laufender Verwaltungstätigkeit	2 903	685	575
7491	Verfügungsmittel	2	-	-
7492	Fraktionszuwendungen	2 223	-	-
7493	Übrige weitere sonstige Auszahlungen aus laufender Verwaltungstätigkeit	678	685	575
75	Zinsen und ähnliche Auszahlungen	3 119	0	0
751	Zinsauszahlungen	-	-	-
7510	an den Bund	-	-	-
7511	an das Land	-	-	-
7512	an Gemeinden und Gemeindeverbände	-	-	-
7513	an Zweckverbände und dgl.	-	-	-
7514	an gesetzliche Sozialversicherungen	-	-	-
7515	an verbundene Unternehmen, Sondervermögen und Beteiligungen	-	-	-
7516	an öffentliche Sonderrechnungen	-	-	-
7517	an Kreditinstitute	-	-	-
7518	an sonstigen inländischen Bereich	-	-	-
7519	an sonstigen ausländischen Bereich	-	-	-
759	Sonstige Finanzauszahlungen	3 119	0	0
7591	Kreditbeschaffungskosten	-	-	-
7592	Verzinsung von Steuernachzahlungen	0	0	-
7594	Auszahlungen für Negativzinsen	-	-	-
7599	Sonstige Finanzauszahlungen	3 119	-	0
78	Auszahlungen aus Investitionstätigkeit	26 256	99 766	25 265
781	Auszahlungen für Zuwendungen für Investitionsfördermaßnahmen	3 128	2 736	20 583
7810	an Bund	-	-	-
7811	an Land	-	-	-
7812	an Gemeinden und Gemeindeverbände	-	-	-
7813	an Zweckverbände und dgl.	-	-	-
7814	an gesetzliche Sozialversicherungen	-	-	-
7815	an verbundene Unternehmen, Sondervermögen und Beteiligungen	-	500	19 223
7816	an sonstige öffentliche Sonderrechnungen	-	-	-
7817	an private Unternehmen	3 128	2 236	-
7818	an übrige Bereiche	-	-	1 360
7821	Auszahlungen für den Erwerb von Grundstücken, Gebäuden und Infrastrukturvermögen	3 593	97	-

Städte nach Produktklassen

Gesundheit und Sport	Gestaltung der Umwelt	Zentrale Finanzdienst- leistungen	Insgesamt	Produktklasse
4	5	6	1 bis 6	
1 000 EUR				Art der Auszahlung - Landessystematik -
-	-	-	147 004	Aufgabenbezogene Leistungsbeteiligungen
-	-	-	140 081	an gemeinsamen Einrichtungen bei Leistungen für Unterkunft und Heizung an Arbeitsuchende
-	-	-	866	an gemeinsamen Einrichtungen bei Leistungen zur Eingliederung von Arbeitsuchenden, Betreuung und Beratung
-	-	-	2 892	an gemeinsamen Einrichtungen bei einmaligen Leistungen an Arbeitsuchende
-	-	-	-	an gemeinsamen Einrichtungen beim Arbeitslosengeld II und Sozialgeld und Leistungen für Bildung und Teilhabe
-	-	-	-	an gemeinsamen Einrichtungen bei der Eingliederung von Arbeitsuchenden
-	-	-	3 165	an gemeinsamen Einrichtungen für Bildung und Teilhabe
-	7	0	8	Besondere Auszahlungen
-	-	-	-	Bußgelder
-	7	0	8	Säumniszuschläge
-	-	-	-	Auszahlungen aus der Inanspruchnahme von Gewährverträgen und Bürgschaften
-	-	-	-	Fehlbelegungsabgabe
57	3 956	-	8 176	Weitere sonstige Auszahlungen aus laufender Verwaltungstätigkeit
-	-	-	2	Verfügunsmittel
-	-	-	2 223	Fraktionszuwendungen
57	3 956	-	5 951	Übrige weitere sonstige Auszahlungen aus laufender Verwaltungstätigkeit
5	450	10 464	14 038	Zinsen und ähnliche Auszahlungen
-	-	8 630	8 630	Zinsauszahlungen
-	-	-	-	an den Bund
-	-	-	-	an das Land
-	-	-	-	an Gemeinden und Gemeindeverbände
-	-	-	-	an Zweckverbände und dgl.
-	-	-	-	an gesetzliche Sozialversicherungen
-	-	61	61	an verbundene Unternehmen, Sondervermögen und Beteiligungen
-	-	-	-	an öffentliche Sonderrechnungen
-	-	8 569	8 569	an Kreditinstitute
-	-	-	-	an sonstigen inländischen Bereich
-	-	-	-	an sonstigen ausländischen Bereich
5	450	1 834	5 409	Sonstige Finanzauszahlungen
-	-	257	257	Kreditbeschaffungskosten
2	7	1 398	1 406	Verzinsung von Steuernachzahlungen
-	-	172	172	Auszahlungen für Negativzinsen
4	444	7	3 574	Sonstige Finanzauszahlungen
10 158	103 026	-	264 472	Auszahlungen aus Investitionstätigkeit
241	171	-	26 858	Auszahlungen für Zuwendungen für Investitionsfördermaßnahmen
-	-	-	-	an Bund
-	-	-	-	an Land
-	-	-	-	an Gemeinden und Gemeindeverbände
-	-	-	-	an Zweckverbände und dgl.
-	-	-	-	an gesetzliche Sozialversicherungen
-	171	-	19 894	an verbundene Unternehmen, Sondervermögen und Beteiligungen
-	-	-	-	an sonstige öffentliche Sonderrechnungen
-	-	-	5 364	an private Unternehmen
241	-	-	1 600	an übrige Bereiche
25	214	-	3 929	Auszahlungen für den Erwerb von Grundstücken, Gebäuden und Infrastrukturvermögen

Noch 1.8.2.4 Auszahlungen kreisfreie

Kto.- Nr.	Produktklasse	Zentrale Verwaltung	Schule und Kultur	Soziales und Jugend
		1	2	3
Art der Auszahlung - Landessystematik -		1 000 EUR		
783	Auszahlungen für den Erwerb von beweglichen oder immateriellen Vermögensgegenständen	11 513	5 169	452
7831	von mehr als 1000 Euro ohne Umsatzsteuer	7 708	3 035	111
7832	von mehr als 150 Euro bis zu 1000 Euro ohne Umsatzsteuer	2 921	2 109	340
7833	von beweglichen Vermögensgegenständen bis 150 Euro ohne Umsatzsteuer	-	-	-
7834	von immateriellen Vermögensgegenständen	884	26	-
7835	Auszahlungen für die Ablösung von Dauerlasten	-	-	-
784	Auszahlungen für den Erwerb von Finanzanlagen	-	-	-
7842	von börsennotierten Aktien	-	-	-
7843	von nichtbörsennotierten Aktien	-	-	-
7844	von sonstigen Anteilsrechten	-	-	-
7845	von Investmentzertifikaten	-	-	-
7846	von Kapitalmarktpapieren	-	-	-
7847	von Geldmarktpapieren	-	-	-
7848	von Finanzderivaten	-	-	-
785	Auszahlungen für Baumaßnahmen	8 023	91 763	4 231
7851	für Hochbaumaßnahmen	6 865	90 370	4 065
7852	für Tiefbaumaßnahmen	173	433	165
7853	für sonstige Baumaßnahmen	986	960	-
7891	Sonstige Investitionsauszahlungen	0	-	-
79	Auszahlungen aus Finanzierungstätigkeit	-	-	-
7911	Auszahlungen zur Tilgung von Anleihen	-	-	-
792	Tilgung von Krediten für Investitionen und Investitionsfördermaßnahmen	-	-	-
7920	beim Bund	-	-	-
7921	beim Land	-	-	-
7922	bei Gemeinden und Gemeindeverbänden	-	-	-
7923	bei Zweckverbänden und dgl.	-	-	-
7924	bei gesetzlichen Sozialversicherungen	-	-	-
7925	bei verbundenen Unternehmen, Beteiligungen und Sondervermögen	-	-	-
7926	bei öffentlichen Sonderrechnungen	-	-	-
7927	bei Kreditinstituten	-	-	-
7928	beim sonstigen inländischen Bereich	-	-	-
7929	beim sonstigen ausländischen Bereich	-	-	-
7941	Tilgung sonstiger Wertpapiersschulden	-	-	-
795	Gewährung von Ausleihungen	-	-	-
7950	an Bund	-	-	-
7951	an Land	-	-	-
7952	an Gemeinden und Gemeindeverbände	-	-	-
7953	an Zweckverbände und dgl.	-	-	-
7954	an gesetzliche Sozialversicherungen	-	-	-
7955	an verbundene Unternehmen, Beteiligungen und Sondervermögen	-	-	-
7956	an öffentliche Sonderrechnungen	-	-	-
7957	an Kreditinstitute	-	-	-
7958	an sonstige inländische Bereiche	-	-	-
7959	an sonstige ausländische Bereiche	-	-	-

Städte nach Produktklassen

Gesundheit und Sport	Gestaltung der Umwelt	Zentrale Finanzdienst- leistungen	Insgesamt	Produktklasse
4	5	6	1 bis 6	
1 000 EUR				Art der Auszahlung - Landessystematik -
413	2 391	-	19 938	Auszahlungen für den Erwerb von beweglichen oder immateriellen Vermögensgegenständen
283	2 254	-	13 390	von mehr als 1000 Euro ohne Umsatzsteuer
130	97	-	5 599	von mehr als 150 Euro bis zu 1000 Euro ohne Umsatzsteuer
-	-	-	-	von beweglichen Vermögensgegenständen bis 150 Euro ohne Umsatzsteuer
-	40	-	949	von immateriellen Vermögensgegenständen
-	-	-	-	Auszahlungen für die Ablösung von Dauerlasten
-	412	-	412	Auszahlungen für den Erwerb von Finanzanlagen
-	-	-	-	von börsennotierten Aktien
-	-	-	-	von nichtbörsennotierten Aktien
-	412	-	412	von sonstigen Anteilsrechten
-	-	-	-	von Investmentzertifikaten
-	-	-	-	von Kapitalmarktpapieren
-	-	-	-	von Geldmarktpapieren
-	-	-	-	von Finanzderivaten
9 480	99 696	-	213 192	Auszahlungen für Baumaßnahmen
9 233	10 021	-	120 554	für Hochbaumaßnahmen
- 10	86 792	-	87 553	für Tiefbaumaßnahmen
257	2 882	-	5 085	für sonstige Baumaßnahmen
-	142	-	143	Sonstige Investitionsauszahlungen
-	-	42 113	42 113	Auszahlungen aus Finanzierungstätigkeit
-	-	-	-	Auszahlungen zur Tilgung von Anleihen
-	-	42 113	42 113	Tilgung von Krediten für Investitionen und Investitionsfördermaßnahmen
-	-	-	-	beim Bund
-	-	-	-	beim Land
-	-	-	-	bei Gemeinden und Gemeindeverbänden
-	-	-	-	bei Zweckverbänden und dgl.
-	-	-	-	bei gesetzlichen Sozialversicherungen
-	-	-	-	bei verbundenen Unternehmen, Beteiligungen und Sondervermögen
-	-	-	-	bei öffentlichen Sonderrechnungen
-	-	42 113	42 113	bei Kreditinstituten
-	-	-	-	beim sonstigen inländischen Bereich
-	-	-	-	beim sonstigen ausländischen Bereich
-	-	-	-	Tilgung sonstiger Wertpapiersschulden
-	-	-	-	Gewährung von Ausleihungen
-	-	-	-	an Bund
-	-	-	-	an Land
-	-	-	-	an Gemeinden und Gemeindeverbände
-	-	-	-	an Zweckverbände und dgl.
-	-	-	-	an gesetzliche Sozialversicherungen
-	-	-	-	an verbundene Unternehmen, Beteiligungen und Sondervermögen
-	-	-	-	an öffentliche Sonderrechnungen
-	-	-	-	an Kreditinstitute
-	-	-	-	an sonstige inländische Bereiche
-	-	-	-	an sonstige ausländische Bereiche

1.8.3 Konten/Produktklassen Landkreise
1.8.3.1 Entwicklung Einzahlungen Landkreise

Kto.- Nr.	Art der Einzahlung - Landessystematik -	01.01. - 31.12.		Verän- derung	Je Ein- wohner/-in
		2020	2019		2020
		1 000 EUR		um %	EUR
6	Einzahlungen	2 785 730	2 657 527	4,8	1 705,68
60	Steuern und ähnliche Abgaben	108 955	88 266	23,4	66,71
601	Realsteuern	-	-	x	-
6011	Grundsteuer A	-	-	x	-
6012	Grundsteuer B	-	-	x	-
6013	Gewerbsteuer	-	-	x	-
602	Gemeindeanteile an den Gemeinschaftssteuern	-	-	x	-
6021	an der Einkommensteuer	-	-	x	-
6022	an der Umsatzsteuer	-	-	x	-
603	Sonstige Gemeindesteuern	-	-	x	-
6031	Vergnügungssteuer	-	-	x	-
6032	Hundsteuer	-	-	x	-
6033	Jagdsteuer	-	-	x	-
6034	Zweitwohnungsteuer	-	-	x	-
6035	Bettensteuer	-	-	x	-
6039	Sonstige örtliche Steuern	-	-	x	-
604	Steuerähnliche Einzahlungen	-	-	x	-
6042	Abgaben von Spielbanken	-	-	x	-
6049	Sonstige steuerähnliche Einzahlungen	-	-	x	-
605	Ausgleichsleistungen	108 955	88 266	23,4	66,71
6051	Leistungen nach dem Familienleistungsgesetz	-	-	x	-
6052	Leistungen des Landes aus der Umsetzung des SGB II	81 754	36 648	123,1	50,06
6053	Leistungen des Landes aus dem Ausgleich von Sonderlasten bei der Zusammenführung von Arbeitslosenhilfe und Sozialhilfe	27 201	51 617	-47,3	16,65
61	Zuwendungen und allgemeine Umlagen	2 080 324	1 979 615	5,1	1 273,76
6111	Schlüsselzuweisungen und besondere Ergänzungszuweisungen vom Land	371 001	371 010	0,0	227,16
6121	Bedarfszuweisungen vom Land	-	1 300	x	-
613	Sonstige allgemeine Zuweisungen	153 678	153 678	0,0	94,10
6130	Sonstige allgemeine Zuweisungen vom Bund	-	-	x	-
6131	Sonstige allgemeine Zuweisungen vom Land	153 678	153 678	0,0	94,10
6132	von Gemeinden und Gemeindeverbänden	-	-	x	-
614	Zuweisungen und Zuschüsse für laufende Zwecke	491 124	460 242	6,7	300,71
6140	vom Bund	6 741	5 095	32,3	4,13
6141	vom Land	476 965	448 162	6,4	292,04
6142	von Gemeinden und Gemeindeverbänden	1 494	1 873	-20,2	0,91
6143	von Zweckverbänden und dgl.	-	67	x	-
6144	von gesetzlichen Sozialversicherungen	380	210	80,6	0,23
6145	von verbundenen Unternehmen, Beteiligungen und Sondervermögen	330	239	38,2	0,20
6146	von sonstigen öffentlichen Sonderrechnungen	4 024	3 573	12,6	2,46
6147	von privaten Unternehmen	326	212	53,6	0,20
6148	von übrigen Bereichen	864	811	6,5	0,53
6182	Allgemeine Umlagen von Gemeinden	694 440	676 215	2,7	425,20
619	Aufgabenbezogene Leistungsbeteiligungen	370 080	317 171	16,7	226,60
6191	Leistungsbeteiligung bei Leistungen für Unterkunft und Heizung an Arbeitsuchende	153 294	92 054	66,5	93,86
6192	Leistungsbeteiligung beim Arbeitslosengeld II	174 094	182 017	-4,4	106,60
6193	Leistungsbeteiligung bei der Eingliederung von Arbeitsuchenden	42 692	43 101	-0,9	26,14
62	Sonstige Transfereinzahlungen	38 405	31 567	21,7	23,51
621	Ersatz von sozialen Leistungen außerhalb von Einrichtungen und von Eingliederungshilfen für behinderte Menschen	25 014	17 632	41,9	15,32
6211	Kostenbeiträge und Aufwendungsersatz; Kostenersatz	11 550	4 334	166,5	7,07

Noch 1.8.3.1 Entwicklung Einzahlungen Landkreise

Kto.- Nr.	Art der Einzahlung - Landessystematik -	01.01. - 31.12.		Verän- derung	Je Ein- wohner/-in
		2020	2019		2020
		1 000 EUR		um %	EUR
6212	Übergeleitete Unterhaltsansprüche gegen bürgerlich-rechtliche Unterhaltsverpflichtete	6 679	5 984	11,6	4,09
6213	Leistungen von Sozialleistungsträgern	2 911	3 233	-10,0	1,78
6214	Sonstige Ersatzleistungen	38	41	-6,1	0,02
6215	Rückzahlung gewährter Hilfen (Tilgung und Zinsen von Darlehen)	3 835	4 040	-5,1	2,35
622	Ersatz von sozialen Leistungen in Einrichtungen	11 761	11 591	1,5	7,20
6221	Kostenbeiträge und Aufwendungsersatz; Kostenersatz	7 110	6 653	6,9	4,35
6222	Übergeleitete Unterhaltsansprüche gegen bürgerlich-rechtliche Unterhaltsverpflichtete	389	1	x	0,24
6223	Leistungen von Sozialleistungsträgern	1 938	1 702	13,9	1,19
6224	Sonstige Ersatzleistungen	94	133	-29,3	0,06
6225	Rückzahlung gewährter Hilfen (Tilgung und Zinsen von Darlehen)	2 229	3 103	-28,2	1,36
623	Schuldendiensthilfen	1 357	2 340	-42,0	0,83
6230	vom Bund	-	-	x	-
6231	vom Land	-	-	x	-
6232	von Gemeinden und Gemeindeverbänden	1 357	2 340	-42,0	0,83
6233	von Zweckverbänden und dgl.	-	-	x	-
6234	von gesetzlichen Sozialversicherungen	-	-	x	-
6235	von verbundenen Unternehmen, Beteiligungen und Sondervermögen	-	-	x	-
6236	von sonstigen öffentlichen Sonderrechnungen	-	-	x	-
6237	von privaten Unternehmen	-	-	x	-
6238	von übrigen Bereichen	-	-	x	-
6291	Andere sonstige Transfereinzahlungen	273	4	x	0,17
63	Öffentlich-rechtliche Leistungsentgelte	112 480	113 831	-1,2	68,87
6311	Verwaltungsgebühren	46 503	47 082	-1,2	28,47
6321	Benutzungsgebühren und ähnliche Entgelte	65 977	66 748	-1,2	40,40
6361	Zweckgebundene Abgaben	-	-	x	-
64	Privatrechtliche Leistungsentgelte, Kostenerstattungen und Kostenumlagen	296 560	311 356	-4,8	181,58
6411	Einzahlungen aus Mieten und Pachten	7 677	8 159	-5,9	4,70
6421	Einzahlungen aus dem Verkauf von Vorräten	877	1 161	-24,5	0,54
6422	Einz. aus dem Verkauf von geringwertigen Vermögensgegenständen	51	17	192,2	0,03
6461	Sonstige privatrechtliche Leistungsentgelte	7 621	7 054	8,0	4,67
648	Einzahlungen aus Kostenerstattungen, Kostenumlagen	280 334	294 964	-5,0	171,65
6480	vom Bund	67 607	65 776	2,8	41,40
6481	vom Land	160 576	174 742	-8,1	98,32
6482	von Gemeinden und Gemeindeverbänden	16 925	15 643	8,2	10,36
6483	von Zweckverbänden und dgl.	141	315	-55,0	0,09
6484	von gesetzlichen Sozialversicherungen	15 636	16 153	-3,2	9,57
6485	von verbundenen Unternehmen, Sondervermögen und Beteiligungen	11 235	14 211	-20,9	6,88
6486	von sonstigen öffentlichen Sonderrechnungen	498	341	46,1	0,30
6487	von privaten Unternehmen	2 316	2 150	7,7	1,42
6488	von übrigen Bereichen	5 400	5 635	-4,2	3,31
65	Sonstige Einzahlungen aus laufender Verwaltungstätigkeit	4 643	4 411	5,3	2,84
6511	Konzessionsabgaben	-	-	x	-
6521	Erstattungen von Steuern	148	231	-36,1	0,09
656	Besondere Einzahlungen	2 945	2 944	0,0	1,80
6561	Bußgelder	1 652	1 672	-1,2	1,01
6562	Säumniszuschläge	1 206	1 269	-4,9	0,74
6563	Einzahlungen aus der Inanspruchnahme von Gewährverträgen und Bürgschaften	87	3	x	0,05
6564	Fehlbelegungsabgabe	-	-	x	-
6591	Andere sonstige Einzahlungen aus laufender Verwaltungstätigkeit	1 550	1 236	25,4	0,95
66	Zinsen und ähnliche Einzahlungen	3 813	7 691	-50,4	2,33

Noch 1.8.3.1 Entwicklung Einzahlungen Landkreise

Kto.- Nr.	Art der Einzahlung - Landessystematik -	01.01. - 31.12.		Verän- derung	Je Ein- wohner/-in
		2020	2019		2020
		1 000 EUR		um %	EUR
661	Zinseinzahlungen	951	6 245	-84,8	0,58
6610	vom Bund	-	-	x	-
6611	vom Land	-	-	x	-
6612	von Gemeinden und Gemeindeverbänden	-	-	x	-
6613	von Zweckverbänden und dgl.	-	-	x	-
6614	von gesetzlichen Sozialversicherungen	-	-	x	-
6615	von verbundenen Unternehmen, Beteiligungen und Sondervermögen	1	1	-21,3	0,00
6616	von öffentlichen Sonderrechnungen	0	0	-36,6	0,00
6617	von Kreditinstituten	944	6 238	-84,9	0,58
6618	vom sonstigen inländischen Bereich	6	7	-11,3	0,00
6619	vom sonstigen ausländischen Bereich	-	-	x	-
6651	Einzahlungen von Gewinnanteilen aus verbundenen Unternehmen und Beteiligungen	1 304	1 344	-3,0	0,80
6691	Sonstige Finanzeinzahlungen	1 558	102	x	0,95
68	Einzahlungen aus Investitionstätigkeit	89 653	71 024	26,2	54,89
681	Einzahlungen aus Zuwendungen für Investitionen und Investitionsfördermaßnahmen	86 695	67 778	27,9	53,08
6810	vom Bund	5 396	2 185	147,0	3,30
6811	vom Land	78 103	63 846	22,3	47,82
6812	von Gemeinden und Gemeindeverbänden	2 361	1 254	88,3	1,45
6813	von Zweckverbänden und dgl.	2	1	52,8	0,00
6814	von gesetzlichen Sozialversicherungen	4	6	-30,0	0,00
6815	von verbundenen Unternehmen, Sondervermögen und Beteiligungen	720	450	59,9	0,44
6816	von sonstigen öffentlichen Sonderrechnungen	44	-	x	0,03
6817	von privaten Unternehmen	22	17	29,5	0,01
6818	von übrigen Bereichen	44	19	130,0	0,03
6821	Einzahlungen aus der Veräußerung von Grundstücken, Gebäuden und Infrastrukturvermögen	2 141	2 038	5,1	1,31
683	Einzahlungen aus der Veräußerung von beweglichen oder immateriellen Vermögensgegenständen	116	186	-37,6	0,07
6831	von mehr als 1000 Euro ohne Umsatzsteuer	62	174	-64,3	0,04
6832	von mehr als 150 bis 1000 Euro ohne Umsatzsteuer	21	10	118,5	0,01
6833	von beweglichen Vermögensgegenständen bis 150 Euro ohne Umsatzsteuer	33	2	x	0,02
6834	von immateriellen Vermögensgegenständen	-	-	x	-
684	Einzahlungen aus der Veräußerung von Finanzanlagen	57	76	-25,8	0,03
6842	von börsennotierten Aktien	-	-	x	-
6843	von nichtbörsennotierten Aktien	-	-	x	-
6844	von sonstigen Anteilsrechten und Kapitaleinlagen Dritter	57	76	-25,6	0,03
6845	von Investmentzertifikaten	-	-	x	-
6846	von Kapitalmarktpapieren	-	-	x	-
6847	von Geldmarktpapieren	-	-	x	-
6848	von Finanzderivaten	-	-	x	-
6849	Sonstige Finanzanlagen	-	0	x	-
6851	Einzahlungen für Baumaßnahmen	635	945	-32,8	0,39
6881	Einzahlungen aus Beiträgen und ähnlichen Entgelten	-	-	x	-
6891	Sonstige Investitionseinzahlungen	8	0	x	0,00
69	Einzahlungen aus Finanzierungstätigkeit	50 898	49 766	2,3	31,16
6911	Einzahlungen aus der Ausgabe von Anleihen	-	-	x	-
692	Kreditaufnahmen für Investitionen und Investitionsfördermaßnahmen	50 331	49 475	1,7	30,82
6920	beim Bund	-	-	x	-
6921	beim Land	-	-	x	-
6922	bei Gemeinden und Gemeindeverbänden	-	-	x	-

Noch 1.8.3.1 Entwicklung Einzahlungen Landkreise

Kto.- Nr.	Art der Einzahlung - Landessystematik -	01.01. - 31.12.		Verän- derung	Je Ein- wohner/-in
		2020	2019		2020
		1 000 EUR		um %	EUR
6923	bei Zweckverbänden und dgl.	-	-	x	-
6924	bei gesetzlichen Sozialversicherungen	-	-	x	-
6925	bei verbundenen Unternehmen, Beteiligungen und Sondervermögen	-	-	x	-
6926	bei öffentlichen Sonderrechnungen	-	-	x	-
6927	bei Kreditinstituten	50 331	49 475	1,7	30,82
6928	beim sonstigen inländischen Bereich	-	-	x	-
6929	beim sonstigen ausländischen Bereich	-	-	x	-
6941	Sonstige Wertpapiersschulden	-	-	x	-
695	Rückflüsse von Ausleihungen	567	291	94,7	0,35
6950	an Bund	-	-	x	-
6951	an Land	-	-	x	-
6952	an Gemeinden und Gemeindeverbände	236	53	342,2	0,14
6953	an Zweckverbänden und dgl.	-	-	x	-
6954	an gesetzliche Sozialversicherungen	-	-	x	-
6955	an verbundenen Unternehmen, Beteiligungen und Sondervermögen	317	223	42,1	0,19
6956	an öffentlichen Sonderrechnungen	11	11	0,4	0,01
6957	an Kreditinstitute	-	-	x	-
6958	an sonstige inländische Bereiche	4	4	-13,9	0,00
6959	an sonstige ausländische Bereiche	-	-	x	-

1.8.3.2 Entwicklung Auszahlungen Landkreise

Kto.- Nr.	Art der Auszahlung - Landessystematik -	01.01. - 31.12.		Verän- derung	Je Ein- wohner/-in
		2020	2019		2020
		1 000 EUR		um %	EUR
7	Auszahlungen	2 748 325	2 677 615	2,6	1 682,78
70	Personalauszahlungen	514 920	503 667	2,2	315,28
701	Dienstauszahlungen und dgl.	396 306	388 739	1,9	242,65
7011	an Beamte	42 363	42 445	-0,2	25,94
7012	an Arbeitnehmer	348 992	339 851	2,7	213,68
7019	an sonstige Beschäftigte	4 951	6 443	-23,2	3,03
702	Beiträge zu Versorgungskassen	47 155	43 422	8,6	28,87
7021	für Beamte	33 039	29 205	13,1	20,23
7022	für Arbeitnehmer	14 114	14 215	-0,7	8,64
7029	für sonstige Beschäftigte	2	2	-26,5	0,00
703	Beiträge zur gesetzlichen Sozialversicherung aus Dienstauszahlungen und dgl.	68 713	68 658	0,1	42,07
7031	für Beamte	-	165	x	-
7032	für Arbeitnehmer	68 519	68 289	0,3	41,95
7039	für sonstige Beschäftigte	194	204	-5,0	0,12
7041	Beihilfen, Unterstützungsleistungen für Beschäftigte	2 746	2 847	-3,6	1,68
71	Versorgungsauszahlungen	19	74	-74,7	0,01
711	Versorgungsauszahlungen	19	74	-74,7	0,01
7111	an Beamte	6	27	-76,1	0,00
7112	an Arbeitnehmer	12	47	-73,9	0,01
7119	an sonstige Beschäftigte	-	-	x	-
713	Beiträge zur gesetzlichen Sozialversicherung aus Versorgungsauszahlungen	-	-	x	-
7131	an Beamte	-	-	x	-
7132	an Arbeitnehmer	-	-	x	-
7139	an sonstige Beschäftigte	-	-	x	-
7141	Beihilfen, Unterstützungsleistungen für Versorgungsempfänger	-	-	x	-
72	Auszahlungen für Sach- und Dienstleistungen	208 704	207 061	0,8	127,79
7211	Unterhaltung der Grundstücke und baulichen Anlagen	29 328	30 383	-3,5	17,96
7221	Unterhaltung des sonstigen unbeweglichen Vermögens	13 572	14 743	-7,9	8,31
723	Auszahlungen für Mieten und Pachten	20 438	21 605	-5,4	12,51
7231	Auszahlungen für Mieten und Pachten	16 835	18 023	-6,6	10,31
7232	Auszahlungen für Leasing	3 604	3 581	0,6	2,21
7241	Bewirtschaftung der Grundstücke und baulichen Anlagen	58 505	57 810	1,2	35,82
725	Unterhaltung des beweglichen Vermögens	18 883	16 569	14,0	11,56
7251	Haltung von Fahrzeugen	3 320	3 383	-1,9	2,03
7252	Erwerb geringwertiger Vermögensgegenstände	2 662	2 288	16,3	1,63
7255	Unterhaltung des sonstigen beweglichen Vermögens	12 901	10 897	18,4	7,90
7261	Besondere zahlungswirksame Aufwendungen für Beschäftigte	2 795	2 805	-0,4	1,71
7271	Besondere Verwaltungs- und Betriebsauszahlungen	25 289	24 193	4,5	15,48
7281	Auszahlungen für den Erwerb von Vorräten	611	730	-16,3	0,37
7291	Auszahlungen für sonstige Dienstleistungen	39 283	38 226	2,8	24,05
73	Transferauszahlungen	1 038 262	980 585	5,9	635,72
731	Zuwendungen für laufende Zwecke	595 757	568 449	4,8	364,78
7310	an den Bund	268	681	-60,6	0,16
7311	an das Land	1 182	383	208,3	0,72
7312	an Gemeinden und Gemeindeverbände	288 653	274 709	5,1	176,74
7313	an Zweckverbände und dgl.	5 103	4 295	18,8	3,12
7314	an gesetzliche Sozialversicherungen	20	24	-18,6	0,01
7315	an verbundene Unternehmen, Sondervermögen und Beteiligungen	108 749	109 603	-0,8	66,59
7316	an sonstige öffentliche Sonderrechnungen	13 515	13 514	0,0	8,28
7317	an private Unternehmen	51 954	45 412	14,4	31,81
7318	an übrige Bereiche	126 313	119 828	5,4	77,34
732	Schuldendiensthilfen	1 029	1 700	-39,5	0,63

Noch 1.8.3.2 Entwicklung Auszahlungen Landkreise

Kto.- Nr.	Art der Auszahlung - Landessystematik -	01.01. - 31.12.		Verän- derung	Je Ein- wohner/-in
		2020	2019		2020
		1 000 EUR		um %	EUR
7320	an den Bund	-	-	x	-
7321	an das Land	-	-	x	-
7322	an Gemeinden und Gemeindeverbände	1 029	1 700	-39,5	0,63
7323	an Zweckverbände und dgl.	-	-	x	-
7324	an gesetzliche Sozialversicherungen	-	-	x	-
7325	an verbundene Unternehmen, Sondervermögen und Beteiligungen	-	-	x	-
7326	an sonstige öffentliche Sonderrechnungen	-	-	x	-
7327	an private Unternehmen	-	-	x	-
7328	an übrige Bereiche	-	-	x	-
733	Sozialtransferauszahlungen	441 444	410 387	7,6	270,29
7331	Soziale Leistungen an natürliche Personen außerhalb von Einrichtungen	169 985	136 354	24,7	104,08
7332	Soziale Leistungen an natürliche Personen in Einrichtungen	199 508	160 601	24,2	122,16
7333	Leistungen für Unterkunft und Heizung an Arbeitsuchende	-	-	x	-
7334	Leistungen zur Eingliederung von Arbeitsuchenden, Betreuung und Beratung	254	260	-2,3	0,16
7335	Einmalige Leistungen an Arbeitsuchende	-	-	x	-
7336	Arbeitslosengeld II und Sozialgeld	-	-	x	-
7337	Leistungen zur Eingliederung von Arbeitsuchenden	-	-	x	-
7338	Mehraufwandsentschädigung an erwerbsfähige Hilfsbedürftige	4	6	-27,5	0,00
7339	Sonstige soziale Leistungen	71 692	113 166	-36,6	43,90
734	Steuerbeteiligungen	-	-	x	-
7341	Gewerbesteuerumlage	-	-	x	-
7342	Finanzierungsbeteiligung Fonds Deutsche Einheit	-	-	x	-
735	Allgemeine Zuweisungen	-	-	x	-
7351	an das Land	-	-	x	-
7352	an Gemeinden und Gemeindeverbände	-	-	x	-
7353	an Zweckverbände und dgl.	-	-	x	-
7354	Allgemeine Zuweisungen an gesetzliche Sozialversicherungen	-	-	x	-
737	Allgemeine Umlagen	-	-	x	-
7371	an das Land	-	-	x	-
7372	an Landkreise	-	-	x	-
7373	an Zweckverbände und dgl.	-	-	x	-
7374	an Verbandsgemeinden	-	-	x	-
7375	Sonstige Allgemeine Umlagen an Gemeinden und Gemeindeverbände	-	-	x	-
7391	Sonstige Transferauszahlungen	32	49	-34,7	0,02
74	Sonstige Auszahlungen aus laufender Verwaltungstätigkeit	775 204	779 353	-0,5	474,65
7411	Sonstige Personal- und Versorgungsauszahlungen	2 586	3 480	-25,7	1,58
742	Auszahlungen für die Inanspruchnahme von Rechten und Diensten	78 218	80 102	-2,4	47,89
7421	Auszahlungen für ehrenamtliche und sonstige Tätigkeit	2 945	2 985	-1,3	1,80
7429	Sonst. Auszahlungen für die Inanspruchnahme von Rechten und Diensten	75 273	77 116	-2,4	46,09
7431	Geschäftsauszahlungen	27 134	24 546	10,5	16,61
7441	Steuern, Versicherungen, Schadensfälle	13 515	14 270	-5,3	8,27
745	Erstattungen für die Auszahlungen von Dritten aus laufender Verwaltungstätigkeit	166 135	146 735	13,2	101,72
7450	an den Bund	617	675	-8,6	0,38
7451	an das Land	10 332	11 430	-9,6	6,33
7452	an Gemeinden und Gemeindeverbände	59 166	34 675	70,6	36,23
7453	an Zweckverbände und dgl.	49	52	-5,2	0,03
7454	an gesetzliche Sozialversicherungen	13 950	13 938	0,1	8,54
7455	an verbundene Unternehmen, Sondervermögen und Beteiligungen	70 119	67 066	4,6	42,93
7456	an sonstige öffentliche Sonderrechnungen	4 707	3 725	26,4	2,88
7457	an private Unternehmen	2 240	2 659	-15,8	1,37
7458	an übrige Bereiche	4 956	12 516	-60,4	3,03

Noch 1.8.3.2 Entwicklung Auszahlungen Landkreise

Kto.- Nr.	Art der Auszahlung - Landessystematik -	01.01. - 31.12.		Verän- derung	Je Ein- wohner/-in
		2020	2019		2020
		1 000 EUR		um %	EUR
746	Aufgabenbezogene Leistungsbeteiligungen	486 829	509 550	-4,5	298,08
7461	an gemeinsamen Einrichtungen bei Leistungen für Unterkunft und Heizung an Arbeitsuchende	256 159	269 048	-4,8	156,84
7462	an gemeinsamen Einrichtungen bei Leistungen zur Eingliederung von Arbeitsuchenden, Betreuung und Beratung	687	751	-8,5	0,42
7463	an gemeinsamen Einrichtungen bei einmaligen Leistungen an Arbeitsuchende	3 586	4 222	-15,1	2,20
7464	an gemeinsamen Einrichtungen beim Arbeitslosengeld II und Sozialgeld und Leistungen für Bildung und Teilhabe	174 094	182 017	-4,4	106,60
7465	an gemeinsamen Einrichtungen bei der Eingliederung von Arbeitsuchenden	42 692	43 101	-0,9	26,14
7466	an gemeinsamen Einrichtungen für Bildung und Teilhabe	9 611	10 411	-7,7	5,88
748	Besondere Auszahlungen	10	24	-58,8	0,01
7481	Bußgelder	0	-	x	0,00
7482	Säumniszuschläge	10	6	67,8	0,01
7483	Auszahlungen aus der Inanspruchnahme von Gewährverträgen und Bürgschaften	-	18	x	-
7484	Fehlbelegungsabgabe	-	-	x	-
749	Weitere sonstige Auszahlungen aus laufender Verwaltungstätigkeit	777	646	20,2	0,48
7491	Verfügungsmittel	43	49	-12,7	0,03
7492	Fraktionszuwendungen	352	331	6,3	0,22
7493	Übrige weitere sonstige Auszahlungen aus laufender Verwaltungstätigkeit	383	266	43,6	0,23
75	Zinsen und ähnliche Auszahlungen	9 607	6 642	44,6	5,88
751	Zinsauszahlungen	4 785	6 033	-20,7	2,93
7510	an den Bund	-	-	x	-
7511	an das Land	-	-	x	-
7512	an Gemeinden und Gemeindeverbände	-	-	x	-
7513	an Zweckverbände und dgl.	-	-	x	-
7514	an gesetzliche Sozialversicherungen	-	-	x	-
7515	an verbundene Unternehmen, Sondervermögen und Beteiligungen	-	-	x	-
7516	an öffentliche Sonderrechnungen	-	-	x	-
7517	an Kreditinstitute	4 785	6 033	-20,7	2,93
7518	an sonstigen inländischen Bereich	-	-	x	-
7519	an sonstigen ausländischen Bereich	-	-	x	-
759	Sonstige Finanzauszahlungen	4 822	609	691,6	2,95
7591	Kreditbeschaffungskosten	4	-	x	0,00
7592	Verzinsung von Steuernachzahlungen	1	2	-56,9	0,00
7594	Auszahlungen für Negativzinsen	420	148	183,6	0,26
7599	Sonstige Finanzauszahlungen	4 398	460	857,0	2,69
78	Auszahlungen aus Investitionstätigkeit	127 674	126 274	1,1	78,17
781	Auszahlungen für Zuwendungen für Investitionsfördermaßnahmen	16 705	14 426	15,8	10,23
7810	an Bund	-	-	x	-
7811	an Land	9	46	-79,8	0,01
7812	an Gemeinden und Gemeindeverbände	1 716	2 049	-16,2	1,05
7813	an Zweckverbände und dgl.	-	-	x	-
7814	an gesetzliche Sozialversicherungen	-	-	x	-
7815	an verbundene Unternehmen, Sondervermögen und Beteiligungen	2 161	2 819	-23,4	1,32
7816	an sonstige öffentliche Sonderrechnungen	-	46	x	-
7817	an private Unternehmen	12 815	9 462	35,4	7,85
7818	an übrige Bereiche	4	4	9,0	0,00
7821	Auszahlungen für den Erwerb von Grundstücken, Gebäuden und Infrastrukturvermögen	1 562	4 697	-66,7	0,96

Noch 1.8.3.2 Entwicklung Auszahlungen Landkreise

Kto.- Nr.	Art der Auszahlung - Landessystematik -	01.01. - 31.12.		Verän- derung	Je Ein- wohner/-in
		2020	2019		2020
		1 000 EUR		um %	EUR
783	Auszahlungen für den Erwerb von beweglichen oder immateriellen Vermögensgegenständen	21 254	21 303	-0,2	13,01
7831	von mehr als 1000 Euro ohne Umsatzsteuer	9 664	10 226	-5,5	5,92
7832	von mehr als 150 Euro bis zu 1000 Euro ohne Umsatzsteuer	7 603	5 534	37,4	4,66
7833	von beweglichen Vermögensgegenständen bis 150 Euro ohne Umsatzsteuer	-	-	x	-
7834	von immateriellen Vermögensgegenständen	3 987	5 542	-28,1	2,44
7835	Auszahlungen für die Ablösung von Dauerlasten	-	-	x	-
784	Auszahlungen für den Erwerb von Finanzanlagen	144	13	x	0,09
7842	von börsennotierten Aktien	-	-	x	-
7843	von nichtbörsennotierten Aktien	-	-	x	-
7844	von sonstigen Anteilsrechten	144	13	x	0,09
7845	von Investmentzertifikaten	-	-	x	-
7846	von Kapitalmarktpapieren	-	-	x	-
7847	von Geldmarktpapieren	-	-	x	-
7848	von Finanzderivaten	-	-	x	-
785	Auszahlungen für Baumaßnahmen	87 726	85 570	2,5	53,71
7851	für Hochbaumaßnahmen	63 533	50 711	25,3	38,90
7852	für Tiefbaumaßnahmen	23 776	34 444	-31,0	14,56
7853	für sonstige Baumaßnahmen	417	415	0,7	0,26
7891	Sonstige Investitionsauszahlungen	284	266	6,8	0,17
79	Auszahlungen aus Finanzierungstätigkeit	73 936	73 959	0,0	45,27
7911	Auszahlungen zur Tilgung von Anleihen	-	-	x	-
792	Tilgung von Krediten für Investitionen und Investitionsfördermaßnahmen	73 391	73 687	-0,4	44,94
7920	beim Bund	-	-	x	-
7921	beim Land	-	-	x	-
7922	bei Gemeinden und Gemeindeverbänden	-	-	x	-
7923	bei Zweckverbänden und dgl.	-	-	x	-
7924	bei gesetzlichen Sozialversicherungen	-	-	x	-
7925	bei verbundenen Unternehmen, Beteiligungen und Sondervermögen	-	-	x	-
7926	bei öffentlichen Sonderrechnungen	-	-	x	-
7927	bei Kreditinstituten	73 391	73 687	-0,4	44,94
7928	beim sonstigen inländischen Bereich	-	-	x	-
7929	beim sonstigen ausländischen Bereich	-	-	x	-
7941	Tilgung sonstiger Wertpapiersschulden	-	-	x	-
795	Gewährung von Ausleihungen	544	271	100,5	0,33
7950	an Bund	-	-	x	-
7951	an Land	-	-	x	-
7952	an Gemeinden und Gemeindeverbände	-	-	x	-
7953	an Zweckverbände und dgl.	-	-	x	-
7954	an gesetzliche Sozialversicherungen	-	-	x	-
7955	an verbundene Unternehmen, Beteiligungen und Sondervermögen	540	266	103,2	0,33
7956	an öffentliche Sonderrechnungen	-	-	x	-
7957	an Kreditinstitute	-	-	x	-
7958	an sonstige inländische Bereiche	4	6	-25,4	0,00
7959	an sonstige ausländische Bereiche	-	-	x	-

1.8.3.3 Einzahlungen Land-

Kto.- Nr.	Produktklasse	Zentrale Verwaltung	Schule und Kultur	Soziales und Jugend
		1	2	3
		1 000 EUR		
Art der Einzahlung - Landessystematik -				
6	Einzahlungen	88 157	44 258	1 041 010
60	Steuern und ähnliche Abgaben	-	-	-
601	Realsteuern	-	-	-
6011	Grundsteuer A	-	-	-
6012	Grundsteuer B	-	-	-
6013	Gewerbsteuer	-	-	-
602	Gemeindeanteile an den Gemeinschaftssteuern	-	-	-
6021	an der Einkommensteuer	-	-	-
6022	an der Umsatzsteuer	-	-	-
603	Sonstige Gemeindesteuern	-	-	-
6031	Vergnügungssteuer	-	-	-
6032	Hundsteuer	-	-	-
6033	Jagdsteuer	-	-	-
6034	Zweitwohnungsteuer	-	-	-
6035	Bettensteuer	-	-	-
6039	Sonstige örtliche Steuern	-	-	-
604	Steuerähnliche Einzahlungen	-	-	-
6042	Abgaben von Spielbanken	-	-	-
6049	Sonstige steuerähnliche Einzahlungen	-	-	-
605	Ausgleichsleistungen	-	-	-
6051	Leistungen nach dem Familienleistungsgesetz	-	-	-
6052	Leistungen des Landes aus der Umsetzung des SGB II	-	-	-
6053	Leistungen des Landes aus dem Ausgleich von Sonderlasten bei der Zusammenführung von Arbeitslosenhilfe und Sozialhilfe	-	-	-
61	Zuwendungen und allgemeine Umlagen	4 645	11 482	759 576
6111	Schlüsselzuweisungen und besondere Ergänzungszuweisungen vom Land	-	-	-
6121	Bedarfszuweisungen vom Land	-	-	-
613	Sonstige allgemeine Zuweisungen	-	-	-
6130	Sonstige allgemeine Zuweisungen vom Bund	-	-	-
6131	Sonstige allgemeine Zuweisungen vom Land	-	-	-
6132	von Gemeinden und Gemeindeverbänden	-	-	-
614	Zuweisungen und Zuschüsse für laufende Zwecke	4 645	11 482	389 497
6140	vom Bund	376	1 272	2 213
6141	vom Land	3 837	9 388	386 447
6142	von Gemeinden und Gemeindeverbänden	18	408	12
6143	von Zweckverbänden und dgl.	-	-	-
6144	von gesetzlichen Sozialversicherungen	284	14	22
6145	von verbundenen Unternehmen, Beteiligungen und Sondervermögen	29	112	69
6146	von sonstigen öffentlichen Sonderrechnungen	7	17	294
6147	von privaten Unternehmen	25	23	66
6148	von übrigen Bereichen	70	248	374
6182	Allgemeine Umlagen von Gemeinden	-	-	-
619	Aufgabenbezogene Leistungsbeteiligungen	-	-	370 080
6191	Leistungsbeteiligung bei Leistungen für Unterkunft und Heizung an Arbeitsuchende	-	-	153 294
6192	Leistungsbeteiligung beim Arbeitslosengeld II	-	-	174 094
6193	Leistungsbeteiligung bei der Eingliederung von Arbeitsuchenden	-	-	42 692
62	Sonstige Transfereinzahlungen	0	-	36 775
621	Ersatz von sozialen Leistungen außerhalb von Einrichtungen und von Eingliederungshilfen für behinderte Menschen	-	-	25 014
6211	Kostenbeiträge und Aufwendungsersatz; Kostenersatz	-	-	11 550

kreise nach Produktklassen

Gesundheit und Sport	Gestaltung der Umwelt	Zentrale Finanzdienst- leistungen	Insgesamt	Produktklasse
4	5	6	1 bis 6	
1 000 EUR				Art der Einzahlung - Landessystematik -
4 854	186 233	1 421 216	2 785 730	Einzahlungen
-	-	108 955	108 955	Steuern und ähnliche Abgaben
-	-	-	-	Realsteuern
-	-	-	-	Grundsteuer A
-	-	-	-	Grundsteuer B
-	-	-	-	Gewerbsteuer
-	-	-	-	Gemeindeanteile an den Gemeinschaftssteuern
-	-	-	-	an der Einkommensteuer
-	-	-	-	an der Umsatzsteuer
-	-	-	-	Sonstige Gemeindesteuern
-	-	-	-	Vergnügungssteuer
-	-	-	-	Hundesteuer
-	-	-	-	Jagdsteuer
-	-	-	-	Zweitwohnungsteuer
-	-	-	-	Bettensteuer
-	-	-	-	Sonstige örtliche Steuern
-	-	-	-	Steuerähnliche Einzahlungen
-	-	-	-	Abgaben von Spielbanken
-	-	-	-	Sonstige steuerähnliche Einzahlungen
-	-	108 955	108 955	Ausgleichsleistungen
-	-	-	-	Leistungen nach dem Familienleistungsgesetz
-	-	81 754	81 754	Leistungen des Landes aus der Umsetzung des SGB II
-	-	-	-	Leistungen des Landes aus dem Ausgleich von Sonderlasten bei der
-	-	27 201	27 201	Zusammenführung von Arbeitslosenhilfe und Sozialhilfe
1 410	84 091	1 219 120	2 080 324	Zuwendungen und allgemeine Umlagen
-	-	371 001	371 001	Schlüsselzuweisungen und besondere Ergänzungszuweisungen vom
-	-	-	-	Land
-	-	153 678	153 678	Bedarfszuweisungen vom Land
-	-	-	-	Sonstige allgemeine Zuweisungen
-	-	-	-	Sonstige allgemeine Zuweisungen vom Bund
-	-	153 678	153 678	Sonstige allgemeine Zuweisungen vom Land
-	-	-	-	von Gemeinden und Gemeindeverbänden
1 410	84 091	-	491 124	Zuweisungen und Zuschüsse für laufende Zwecke
-	2 881	-	6 741	vom Bund
1 192	76 102	-	476 965	vom Land
-	1 056	-	1 494	von Gemeinden und Gemeindeverbänden
-	-	-	-	von Zweckverbänden und dgl.
60	-	-	380	von gesetzlichen Sozialversicherungen
-	120	-	330	von verbundenen Unternehmen, Beteiligungen und Sondervermögen
-	3 706	-	4 024	von sonstigen öffentlichen Sonderrechnungen
-	212	-	326	von privaten Unternehmen
157	14	-	864	von übrigen Bereichen
-	-	694 440	694 440	Allgemeine Umlagen von Gemeinden
-	-	-	370 080	Aufgabenbezogene Leistungsbeteiligungen
-	-	-	153 294	Leistungsbeteiligung bei Leistungen für Unterkunft und Heizung
-	-	-	174 094	an Arbeitsuchende
-	-	-	42 692	Leistungsbeteiligung beim Arbeitslosengeld II
-	-	-	-	Leistungsbeteiligung bei der Eingliederung von Arbeitsuchenden
261	11	1 357	38 405	Sonstige Transfereinzahlungen
-	-	-	25 014	Ersatz von sozialen Leistungen außerhalb von Einrichtungen und von
-	-	-	11 550	Eingliederungshilfen für behinderte Menschen
-	-	-	-	Kostenbeiträge und Aufwendungsersatz; Kostenersatz

Noch 1.8.3.3 Einzahlungen Land-

Kto.- Nr.	Produktklasse	Zentrale Verwaltung	Schule und Kultur	Soziales und Jugend
		1	2	3
Art der Einzahlung - Landessystematik -		1 000 EUR		
6212	Übergeleitete Unterhaltsansprüche gegen bürgerlich-rechtliche Unterhaltsverpflichtete	-	-	6 679
6213	Leistungen von Sozialleistungsträgern	-	-	2 911
6214	Sonstige Ersatzleistungen	-	-	38
6215	Rückzahlung gewährter Hilfen (Tilgung und Zinsen von Darlehen)	-	-	3 835
622	Ersatz von sozialen Leistungen in Einrichtungen	-	-	11 761
6221	Kostenbeiträge und Aufwendungsersatz; Kostenersatz	-	-	7 110
6222	Übergeleitete Unterhaltsansprüche gegen bürgerlich-rechtliche Unterhaltsverpflichtete	-	-	389
6223	Leistungen von Sozialleistungsträgern	-	-	1 938
6224	Sonstige Ersatzleistungen	-	-	94
6225	Rückzahlung gewährter Hilfen (Tilgung und Zinsen von Darlehen)	-	-	2 229
623	Schuldendiensthilfen	-	-	-
6230	vom Bund	-	-	-
6231	vom Land	-	-	-
6232	von Gemeinden und Gemeindeverbänden	-	-	-
6233	von Zweckverbänden und dgl.	-	-	-
6234	von gesetzlichen Sozialversicherungen	-	-	-
6235	von verbundenen Unternehmen, Beteiligungen und Sondervermögen	-	-	-
6236	von sonstigen öffentlichen Sonderrechnungen	-	-	-
6237	von privaten Unternehmen	-	-	-
6238	von übrigen Bereichen	-	-	-
6291	Andere sonstige Transfereinzahlungen	0	-	0
63	Öffentlich-rechtliche Leistungsentgelte	47 052	5 246	126
6311	Verwaltungsgebühren	25 757	64	7
6321	Benutzungsgebühren und ähnliche Entgelte	21 296	5 181	120
6361	Zweckgebundene Abgaben	-	-	-
64	Privatrechtliche Leistungsentgelte, Kostenerstattungen und Kostenumlagen	26 029	6 316	243 567
6411	Einzahlungen aus Mieten und Pachten	5 848	623	964
6421	Einzahlungen aus dem Verkauf von Vorräten	21	24	51
6422	Einz. aus dem Verkauf von geringwertigen Vermögensgegenständen	21	0	-
6461	Sonstige privatrechtliche Leistungsentgelte	2 472	1 742	1 008
648	Einzahlungen aus Kostenerstattungen, Kostenumlagen	17 666	3 926	241 545
6480	vom Bund	21	710	66 847
6481	vom Land	3 808	187	147 191
6482	von Gemeinden und Gemeindeverbänden	3 547	2 575	10 175
6483	von Zweckverbänden und dgl.	104	-	0
6484	von gesetzlichen Sozialversicherungen	2 093	15	13 350
6485	von verbundenen Unternehmen, Sondervermögen und Beteiligungen	5 574	5	3 204
6486	von sonstigen öffentlichen Sonderrechnungen	341	18	51
6487	von privaten Unternehmen	201	221	359
6488	von übrigen Bereichen	1 976	196	368
65	Sonstige Einzahlungen aus laufender Verwaltungstätigkeit	2 720	152	519
6511	Konzessionsabgaben	-	-	-
6521	Erstattungen von Steuern	43	6	0
656	Besondere Einzahlungen	2 389	5	228
6561	Bußgelder	1 229	5	217
6562	Säumniszuschläge	1 160	1	11
6563	Einzahlungen aus der Inanspruchnahme von Gewährverträgen und Bürgschaften	-	-	-
6564	Fehlbelegungsabgabe	-	-	-
6591	Andere sonstige Einzahlungen aus laufender Verwaltungstätigkeit	288	141	290
66	Zinsen und ähnliche Einzahlungen	2 454	0	-

kreise nach Produktklassen

Gesundheit und Sport	Gestaltung der Umwelt	Zentrale Finanzdienst- leistungen	Insgesamt	Produktklasse
4	5	6	1 bis 6	
1 000 EUR				Art der Einzahlung - Landessystematik -
-	-	-	6 679	Übergeleitete Unterhaltsansprüche gegen bürgerlich-rechtliche Unterhaltsverpflichtete
-	-	-	2 911	Leistungen von Sozialleistungsträgern
-	-	-	38	Sonstige Ersatzleistungen
-	-	-	3 835	Rückzahlung gewährter Hilfen (Tilgung und Zinsen von Darlehen)
-	-	-	11 761	Ersatz von sozialen Leistungen in Einrichtungen
-	-	-	7 110	Kostenbeiträge und Aufwendungsersatz; Kostenersatz
-	-	-	389	Übergeleitete Unterhaltsansprüche gegen bürgerlich-rechtliche Unterhaltsverpflichtete
-	-	-	1 938	Leistungen von Sozialleistungsträgern
-	-	-	94	Sonstige Ersatzleistungen
-	-	-	2 229	Rückzahlung gewährter Hilfen (Tilgung und Zinsen von Darlehen)
-	-	1 357	1 357	Schuldendiensthilfen
-	-	-	-	vom Bund
-	-	-	-	vom Land
-	-	1 357	1 357	von Gemeinden und Gemeindeverbänden
-	-	-	-	von Zweckverbänden und dgl.
-	-	-	-	von gesetzlichen Sozialversicherungen
-	-	-	-	von verbundenen Unternehmen, Beteiligungen und Sondervermögen
-	-	-	-	von sonstigen öffentlichen Sonderrechnungen
-	-	-	-	von privaten Unternehmen
-	-	-	-	von übrigen Bereichen
261	11	-	273	Andere sonstige Transfereinzahlungen
824	59 231	-	112 480	Öffentlich-rechtliche Leistungsentgelte
802	19 873	-	46 503	Verwaltungsgebühren
22	39 358	-	65 977	Benutzungsgebühren und ähnliche Entgelte
-	-	-	-	Zweckgebundene Abgaben
1 910	18 739	-	296 560	Privatrechtliche Leistungsentgelte, Kostenerstattungen und Kostenumlagen
68	174	-	7 677	Einzahlungen aus Mieten und Pachten
4	779	-	877	Einzahlungen aus dem Verkauf von Vorräten
-	29	-	51	Einz. aus dem Verkauf von geringwertigen Vermögensgegenständen
68	2 331	-	7 621	Sonstige privatrechtliche Leistungsentgelte
1 770	15 427	-	280 334	Einzahlungen aus Kostenerstattungen, Kostenumlagen
-	29	-	67 607	vom Bund
1 294	8 095	-	160 576	vom Land
221	407	-	16 925	von Gemeinden und Gemeindeverbänden
-	38	-	141	von Zweckverbänden und dgl.
178	-	-	15 636	von gesetzlichen Sozialversicherungen
-	2 452	-	11 235	von verbundenen Unternehmen, Sondervermögen und Beteiligungen
-	88	-	498	von sonstigen öffentlichen Sonderrechnungen
57	1 478	-	2 316	von privaten Unternehmen
20	2 839	-	5 400	von übrigen Bereichen
34	1 209	9	4 643	Sonstige Einzahlungen aus laufender Verwaltungstätigkeit
-	-	-	-	Konzessionsabgaben
0	99	-	148	Erstattungen von Steuern
-	322	-	2 945	Besondere Einzahlungen
-	201	-	1 652	Bußgelder
-	35	-	1 206	Säumniszuschläge
-	87	-	87	Einzahlungen aus der Inanspruchnahme von Gewährverträgen und Bürgschaften
-	-	-	-	Fehlbelegungsabgabe
34	788	9	1 550	Andere sonstige Einzahlungen aus laufender Verwaltungstätigkeit
1	996	361	3 813	Zinsen und ähnliche Einzahlungen

Noch 1.8.3.3 Einzahlungen Land-

Kto.- Nr.	Produktklasse	Zentrale Verwaltung	Schule und Kultur	Soziales und Jugend
		1	2	3
Art der Einzahlung - Landessystematik -		1 000 EUR		
661	Zinseinzahlungen	609	0	-
6610	vom Bund	-	-	-
6611	vom Land	-	-	-
6612	von Gemeinden und Gemeindeverbänden	-	-	-
6613	von Zweckverbänden und dgl.	-	-	-
6614	von gesetzlichen Sozialversicherungen	-	-	-
6615	von verbundenen Unternehmen, Beteiligungen und Sondervermögen	-	-	-
6616	von öffentlichen Sonderrechnungen	-	-	-
6617	von Kreditinstituten	609	-	-
6618	vom sonstigen inländischen Bereich	0	0	-
6619	vom sonstigen ausländischen Bereich	-	-	-
6651	Einzahlungen von Gewinnanteilen aus verbundenen Unternehmen und Beteiligungen	331	-	-
6691	Sonstige Finanzeinzahlungen	1 514	0	-
68	Einzahlungen aus Investitionstätigkeit	5 246	21 009	138
681	Einzahlungen aus Zuwendungen für Investitionen und Investitionsfördermaßnahmen	3 109	20 978	44
6810	vom Bund	19	8	18
6811	vom Land	1 659	19 677	26
6812	von Gemeinden und Gemeindeverbänden	805	1 130	-
6813	von Zweckverbänden und dgl.	-	-	-
6814	von gesetzlichen Sozialversicherungen	4	-	-
6815	von verbundenen Unternehmen, Sondervermögen und Beteiligungen	607	112	-
6816	von sonstigen öffentlichen Sonderrechnungen	-	1	-
6817	von privaten Unternehmen	5	15	-
6818	von übrigen Bereichen	10	34	-
6821	Einzahlungen aus der Veräußerung von Grundstücken, Gebäuden und Infrastrukturvermögen	2 047	-	94
683	Einzahlungen aus der Veräußerung von beweglichen oder immateriellen Vermögensgegenständen	86	30	-
6831	von mehr als 1000 Euro ohne Umsatzsteuer	47	15	-
6832	von mehr als 150 bis 1000 Euro ohne Umsatzsteuer	6	14	-
6833	von beweglichen Vermögensgegenständen bis 150 Euro ohne Umsatzsteuer	33	0	-
6834	von immateriellen Vermögensgegenständen	-	-	-
684	Einzahlungen aus der Veräußerung von Finanzanlagen	-	-	-
6842	von börsennotierten Aktien	-	-	-
6843	von nichtbörsennotierten Aktien	-	-	-
6844	von sonstigen Anteilsrechten und Kapitaleinlagen Dritter	-	-	-
6845	von Investmentzertifikaten	-	-	-
6846	von Kapitalmarktpapieren	-	-	-
6847	von Geldmarktpapieren	-	-	-
6848	von Finanzderivaten	-	-	-
6849	Sonstige Finanzanlagen	-	-	-
6851	Einzahlungen für Baumaßnahmen	0	1	-
6881	Einzahlungen aus Beiträgen und ähnlichen Entgelten	-	-	-
6891	Sonstige Investitionseinzahlungen	3	-	-
69	Einzahlungen aus Finanzierungstätigkeit	11	53	310
6911	Einzahlungen aus der Ausgabe von Anleihen	-	-	-
692	Kreditaufnahmen für Investitionen und Investitionsfördermaßnahmen	-	-	-
6920	beim Bund	-	-	-
6921	beim Land	-	-	-
6922	bei Gemeinden und Gemeindeverbänden	-	-	-

kreise nach Produktklassen

Gesundheit und Sport	Gestaltung der Umwelt	Zentrale Finanzdienst- leistungen	Insgesamt	Produktklasse
4	5	6	1 bis 6	
1 000 EUR				Art der Einzahlung - Landessystematik -
-	3	339	951	Zinseinzahlungen
-	-	-	-	vom Bund
-	-	-	-	vom Land
-	-	-	-	von Gemeinden und Gemeindeverbänden
-	-	-	-	von Zweckverbänden und dgl.
-	-	-	-	von gesetzlichen Sozialversicherungen
-	-	1	1	von verbundenen Unternehmen, Beteiligungen und Sondervermögen
-	0	-	0	von öffentlichen Sonderrechnungen
-	3	332	944	von Kreditinstituten
-	-	6	6	vom sonstigen inländischen Bereich
-	-	-	-	vom sonstigen ausländischen Bereich
-	973	-	1 304	Einzahlungen von Gewinnanteilen aus verbundenen Unternehmen und Beteiligungen
1	20	22	1 558	Sonstige Finanzeinzahlungen
414	21 824	41 022	89 653	Einzahlungen aus Investitionstätigkeit
				Einzahlungen aus Zuwendungen für Investitionen und Investitionsfördermaßnahmen
414	21 127	41 022	86 695	vom Bund
-	5 350	-	5 396	vom Land
414	15 305	41 022	78 103	von Gemeinden und Gemeindeverbänden
-	427	-	2 361	von Zweckverbänden und dgl.
-	2	-	2	von gesetzlichen Sozialversicherungen
-	-	-	720	von verbundenen Unternehmen, Sondervermögen und Beteiligungen
-	43	-	44	von sonstigen öffentlichen Sonderrechnungen
-	2	-	22	von privaten Unternehmen
-	-	-	44	von übrigen Bereichen
-	1	-	2 141	Einzahlungen aus der Veräußerung von Grundstücken, Gebäuden und Infrastrukturvermögen
-	0	-	116	Einzahlungen aus der Veräußerung von beweglichen oder immateriellen Vermögensgegenständen
-	0	-	62	von mehr als 1000 Euro ohne Umsatzsteuer
-	-	-	21	von mehr als 150 bis 1000 Euro ohne Umsatzsteuer
-	-	-	33	von beweglichen Vermögensgegenständen bis 150 Euro ohne Umsatzsteuer
-	-	-	-	von immateriellen Vermögensgegenständen
-	57	-	57	Einzahlungen aus der Veräußerung von Finanzanlagen
-	-	-	-	von börsennotierten Aktien
-	-	-	-	von nichtbörsennotierten Aktien
-	57	-	57	von sonstigen Anteilsrechten und Kapitaleinlagen Dritter
-	-	-	-	von Investmentzertifikaten
-	-	-	-	von Kapitalmarktpapieren
-	-	-	-	von Geldmarktpapieren
-	-	-	-	von Finanzderivaten
-	-	-	-	Sonstige Finanzanlagen
-	634	-	635	Einzahlungen für Baumaßnahmen
-	-	-	-	Einzahlungen aus Beiträgen und ähnlichen Entgelten
-	5	-	8	Sonstige Investitionseinzahlungen
-	133	50 391	50 898	Einzahlungen aus Finanzierungstätigkeit
-	-	-	-	Einzahlungen aus der Ausgabe von Anleihen
-	-	50 331	50 331	Kreditaufnahmen für Investitionen und Investitionsfördermaßnahmen
-	-	-	-	beim Bund
-	-	-	-	beim Land
-	-	-	-	bei Gemeinden und Gemeindeverbänden

Noch 1.8.3.3 Einzahlungen Land-

Kto.- Nr.	Produktklasse	Zentrale Verwaltung	Schule und Kultur	Soziales und Jugend
		1	2	3
Art der Einzahlung - Landessystematik -		1 000 EUR		
6923	bei Zweckverbänden und dgl.	-	-	-
6924	bei gesetzlichen Sozialversicherungen	-	-	-
6925	bei verbundenen Unternehmen, Beteiligungen und Sondervermögen	-	-	-
6926	bei öffentlichen Sonderrechnungen	-	-	-
6927	bei Kreditinstituten	-	-	-
6928	beim sonstigen inländischen Bereich	-	-	-
6929	beim sonstigen ausländischen Bereich	-	-	-
6941	Sonstige Wertpapiersschulden	-	-	-
695	Rückflüsse von Ausleihungen	11	53	310
6950	an Bund	-	-	-
6951	an Land	-	-	-
6952	an Gemeinden und Gemeindeverbände	-	53	-
6953	an Zweckverbänden und dgl.	-	-	-
6954	an gesetzliche Sozialversicherungen	-	-	-
6955	an verbundenen Unternehmen, Beteiligungen und Sondervermögen	7	-	310
6956	an öffentlichen Sonderrechnungen	-	-	-
6957	an Kreditinstitute	-	-	-
6958	an sonstige inländische Bereiche	4	-	-
6959	an sonstige ausländische Bereiche	-	-	-

kreise nach Produktklassen

Gesundheit und Sport	Gestaltung der Umwelt	Zentrale Finanzdienst- leistungen	Insgesamt	Produktklasse
4	5	6	1 bis 6	
1 000 EUR				Art der Einzahlung - Landessystematik -
-	-	-	-	bei Zweckverbänden und dgl.
-	-	-	-	bei gesetzlichen Sozialversicherungen
-	-	-	-	bei verbundenen Unternehmen, Beteiligungen und Sondervermögen
-	-	-	-	bei öffentlichen Sonderrechnungen
-	-	50 331	50 331	bei Kreditinstituten
-	-	-	-	beim sonstigen inländischen Bereich
-	-	-	-	beim sonstigen ausländischen Bereich
-	-	-	-	Sonstige Wertpapierschulden
-	133	60	567	Rückflüsse von Ausleihungen
-	-	-	-	an Bund
-	-	-	-	an Land
-	122	60	236	an Gemeinden und Gemeindeverbände
-	-	-	-	an Zweckverbänden und dgl.
-	-	-	-	an gesetzliche Sozialversicherungen
-	-	-	317	an verbundenen Unternehmen, Beteiligungen und Sondervermögen
-	11	-	11	an öffentlichen Sonderrechnungen
-	-	-	-	an Kreditinstitute
-	-	-	4	an sonstige inländische Bereiche
-	-	-	-	an sonstige ausländische Bereiche

1.8.3.4 Auszahlungen Land-

Kto.- Nr.	Produktklasse	Zentrale Verwaltung	Schule und Kultur	Soziales und Jugend
		1	2	3
Art der Auszahlung - Landessystematik -		1 000 EUR		
7	Auszahlungen	365 258	293 854	1 650 897
70	Personalauszahlungen	229 054	63 579	126 981
701	Dienstauszahlungen und dgl.	170 221	51 925	99 277
7011	an Beamte	26 875	786	7 845
7012	an Arbeitnehmer	143 020	46 950	91 256
7019	an sonstige Beschäftigte	326	4 190	176
702	Beiträge zu Versorgungskassen	28 432	2 331	9 329
7021	für Beamte	22 692	465	5 540
7022	für Arbeitnehmer	5 740	1 865	3 788
7029	für sonstige Beschäftigte	0	1	0
703	Beiträge zur gesetzlichen Sozialversicherung aus Dienstauszahlungen und dgl.	28 698	9 245	17 782
7031	für Beamte	-	-	-
7032	für Arbeitnehmer	28 677	9 095	17 777
7039	für sonstige Beschäftigte	21	150	5
7041	Beihilfen, Unterstützungsleistungen für Beschäftigte	1 702	77	594
71	Versorgungsauszahlungen	12	7	-
711	Versorgungsauszahlungen	12	7	-
7111	an Beamte	6	-	-
7112	an Arbeitnehmer	5	7	-
7119	an sonstige Beschäftigte	-	-	-
713	Beiträge zur gesetzlichen Sozialversicherung aus Versorgungsauszahlungen	-	-	-
7131	an Beamte	-	-	-
7132	an Arbeitnehmer	-	-	-
7139	an sonstige Beschäftigte	-	-	-
7141	Beihilfen, Unterstützungsleistungen für Versorgungsempfänger	-	-	-
72	Auszahlungen für Sach- und Dienstleistungen	68 052	60 583	17 387
7211	Unterhaltung der Grundstücke und baulichen Anlagen	11 225	16 753	592
7221	Unterhaltung des sonstigen unbeweglichen Vermögens	971	33	-
723	Auszahlungen für Mieten und Pachten	10 196	3 515	6 192
7231	Auszahlungen für Mieten und Pachten	7 255	3 418	6 051
7232	Auszahlungen für Leasing	2 940	97	141
7241	Bewirtschaftung der Grundstücke und baulichen Anlagen	20 120	31 904	4 819
725	Unterhaltung des beweglichen Vermögens	13 115	3 322	808
7251	Haltung von Fahrzeugen	2 142	77	145
7252	Erwerb geringwertiger Vermögensgegenstände	983	1 424	111
7255	Unterhaltung des sonstigen beweglichen Vermögens	9 990	1 821	551
7261	Besondere zahlungswirksame Aufwendungen für Beschäftigte	2 171	49	225
7271	Besondere Verwaltungs- und Betriebsauszahlungen	3 607	3 558	1 586
7281	Auszahlungen für den Erwerb von Vorräten	438	53	0
7291	Auszahlungen für sonstige Dienstleistungen	6 210	1 396	3 166
73	Transferauszahlungen	4 897	16 811	888 046
731	Zuwendungen für laufende Zwecke	3 969	16 710	446 570
7310	an den Bund	1	-	264
7311	an das Land	61	2	1 043
7312	an Gemeinden und Gemeindeverbände	930	2 586	276 114
7313	an Zweckverbände und dgl.	72	2 902	-
7314	an gesetzliche Sozialversicherungen	-	-	20
7315	an verbundene Unternehmen, Sondervermögen und Beteiligungen	544	7 219	18 645
7316	an sonstige öffentliche Sonderrechnungen	5	550	11 850
7317	an private Unternehmen	1 127	410	20 875
7318	an übrige Bereiche	1 230	3 041	117 760
732	Schuldendiensthilfen	928	101	-

kreise nach Produktklassen

Gesundheit und Sport	Gestaltung der Umwelt	Zentrale Finanzdienstleistungen	Insgesamt	Produktklasse
4	5	6	1 bis 6	
1 000 EUR				Art der Auszahlung - Landessystematik -
33 741	323 784	80 791	2 748 325	Auszahlungen
23 017	72 290	-	514 920	Personalauszahlungen
18 514	56 369	-	396 306	Dienstauszahlungen und dgl.
651	6 206	-	42 363	an Beamte
17 646	50 121	-	348 992	an Arbeitnehmer
217	42	-	4 951	an sonstige Beschäftigte
1 185	5 879	-	47 155	Beiträge zu Versorgungskassen
481	3 861	-	33 039	für Beamte
704	2 018	-	14 114	für Arbeitnehmer
0	0	-	2	für sonstige Beschäftigte
				Beiträge zur gesetzlichen Sozialversicherung aus Dienstauszahlungen und dgl.
3 273	9 715	-	68 713	für Beamte
-	-	-	-	für Arbeitnehmer
3 270	9 700	-	68 519	für sonstige Beschäftigte
3	15	-	194	Beihilfen, Unterstützungsleistungen für Beschäftigte
46	327	-	2 746	Versorgungsauszahlungen
-	-	-	19	Versorgungsauszahlungen
-	-	-	19	an Beamte
-	-	-	6	an Arbeitnehmer
-	-	-	12	an sonstige Beschäftigte
-	-	-	-	Beiträge zur gesetzlichen Sozialversicherung aus Versorgungsauszahlungen
-	-	-	-	an Beamte
-	-	-	-	an Arbeitnehmer
-	-	-	-	an sonstige Beschäftigte
-	-	-	-	Beihilfen, Unterstützungsleistungen für Versorgungsempfänger
4 450	58 231	-	208 704	Auszahlungen für Sach- und Dienstleistungen
599	159	-	29 328	Unterhaltung der Grundstücke und baulichen Anlagen
-	12 568	-	13 572	Unterhaltung des sonstigen unbeweglichen Vermögens
37	499	-	20 438	Auszahlungen für Mieten und Pachten
17	92	-	16 835	Auszahlungen für Mieten und Pachten
20	406	-	3 604	Auszahlungen für Leasing
1 231	431	-	58 505	Bewirtschaftung der Grundstücke und baulichen Anlagen
189	1 450	-	18 883	Unterhaltung des beweglichen Vermögens
21	936	-	3 320	Haltung von Fahrzeugen
41	102	-	2 662	Erwerb geringwertiger Vermögensgegenstände
127	411	-	12 901	Unterhaltung des sonstigen beweglichen Vermögens
204	146	-	2 795	Besondere zahlungswirksame Aufwendungen für Beschäftigte
1 545	14 993	-	25 289	Besondere Verwaltungs- und Betriebsauszahlungen
114	6	-	611	Auszahlungen für den Erwerb von Vorräten
532	27 981	-	39 283	Auszahlungen für sonstige Dienstleistungen
3 445	125 063	-	1 038 262	Transferauszahlungen
3 445	125 063	-	595 757	Zuwendungen für laufende Zwecke
-	3	-	268	an den Bund
-	76	-	1 182	an das Land
28	8 994	-	288 653	an Gemeinden und Gemeindeverbände
-	2 129	-	5 103	an Zweckverbände und dgl.
-	-	-	20	an gesetzliche Sozialversicherungen
-	82 341	-	108 749	an verbundene Unternehmen, Sondervermögen und Beteiligungen
-	1 111	-	13 515	an sonstige öffentliche Sonderrechnungen
272	29 270	-	51 954	an private Unternehmen
3 145	1 138	-	126 313	an übrige Bereiche
-	-	-	1 029	Schuldendiensthilfen

Noch 1.8.3.4 Auszahlungen Land-

Kto.- Nr.	Produktklasse	Zentrale Verwaltung	Schule und Kultur	Soziales und Jugend
		1	2	3
		1 000 EUR		
	Art der Auszahlung - Landessystematik -			
7320	an den Bund	-	-	-
7321	an das Land	-	-	-
7322	an Gemeinden und Gemeindeverbände	928	101	-
7323	an Zweckverbände und dgl.	-	-	-
7324	an gesetzliche Sozialversicherungen	-	-	-
7325	an verbundene Unternehmen, Sondervermögen und Beteiligungen	-	-	-
7326	an sonstige öffentliche Sonderrechnungen	-	-	-
7327	an private Unternehmen	-	-	-
7328	an übrige Bereiche	-	-	-
733	Sozialtransferauszahlungen	-	-	441 444
7331	Soziale Leistungen an natürliche Personen außerhalb von Einrichtungen	-	-	169 985
7332	Soziale Leistungen an natürliche Personen in Einrichtungen	-	-	199 508
7333	Leistungen für Unterkunft und Heizung an Arbeitsuchende	-	-	-
7334	Leistungen zur Eingliederung von Arbeitsuchenden, Betreuung und Beratung	-	-	254
7335	Einmalige Leistungen an Arbeitsuchende	-	-	-
7336	Arbeitslosengeld II und Sozialgeld	-	-	-
7337	Leistungen zur Eingliederung von Arbeitsuchenden	-	-	-
7338	Mehraufwandsentschädigung an erwerbsfähige Hilfsbedürftige	-	-	4
7339	Sonstige soziale Leistungen	-	-	71 692
734	Steuerbeteiligungen	-	-	-
7341	Gewerbesteuerumlage	-	-	-
7342	Finanzierungsbeteiligung Fonds Deutsche Einheit	-	-	-
735	Allgemeine Zuweisungen	-	-	-
7351	an das Land	-	-	-
7352	an Gemeinden und Gemeindeverbände	-	-	-
7353	an Zweckverbände und dgl.	-	-	-
7354	Allgemeine Zuweisungen an gesetzliche Sozialversicherungen	-	-	-
737	Allgemeine Umlagen	-	-	-
7371	an das Land	-	-	-
7372	an Landkreise	-	-	-
7373	an Zweckverbände und dgl.	-	-	-
7374	an Verbandsgemeinden	-	-	-
7375	Sonstige Allgemeine Umlagen an Gemeinden und Gemeindeverbände	-	-	-
7391	Sonstige Transferauszahlungen	-	-	32
74	Sonstige Auszahlungen aus laufender Verwaltungstätigkeit	39 253	88 383	617 807
7411	Sonstige Personal- und Versorgungsauszahlungen	1 857	156	280
742	Auszahlungen für die Inanspruchnahme von Rechten und Diensten	4 626	71 790	253
7421	Auszahlungen für ehrenamtliche und sonstige Tätigkeit	2 703	10	170
7429	Sonst. Auszahlungen für die Inanspruchnahme von Rechten und Diensten	1 923	71 779	83
7431	Geschäftsauszahlungen	13 794	2 116	895
7441	Steuern, Versicherungen, Schadensfälle	10 977	2 092	122
745	Erstattungen für die Auszahlungen von Dritten aus laufender Verwaltungstätigkeit	7 454	12 229	129 388
7450	an den Bund	610	1	6
7451	an das Land	587	-	7 070
7452	an Gemeinden und Gemeindeverbände	1 969	10 235	46 589
7453	an Zweckverbände und dgl.	-	6	-
7454	an gesetzliche Sozialversicherungen	-	-	13 950
7455	an verbundene Unternehmen, Sondervermögen und Beteiligungen	2 087	407	55 400
7456	an sonstige öffentliche Sonderrechnungen	1 615	489	2 550
7457	an private Unternehmen	42	298	579
7458	an übrige Bereiche	544	794	3 243

kreise nach Produktklassen

Gesundheit und Sport	Gestaltung der Umwelt	Zentrale Finanzdienst- leistungen	Insgesamt	Produktklasse
4	5	6	1 bis 6	
1 000 EUR				Art der Auszahlung - Landessystematik -
-	-	-	-	an den Bund
-	-	-	-	an das Land
-	-	-	1 029	an Gemeinden und Gemeindeverbände
-	-	-	-	an Zweckverbände und dgl.
-	-	-	-	an gesetzliche Sozialversicherungen
-	-	-	-	an verbundene Unternehmen, Sondervermögen und Beteiligungen
-	-	-	-	an sonstige öffentliche Sonderrechnungen
-	-	-	-	an private Unternehmen
-	-	-	-	an übrige Bereiche
-	-	-	441 444	Sozialtransferauszahlungen
-	-	-	169 985	Soziale Leistungen an natürliche Personen außerhalb von Einrichtungen
-	-	-	199 508	Soziale Leistungen an natürliche Personen in Einrichtungen
-	-	-	-	Leistungen für Unterkunft und Heizung an Arbeitsuchende
-	-	-	-	Leistungen zur Eingliederung von Arbeitsuchenden, Betreuung und
-	-	-	254	Beratung
-	-	-	-	Einmalige Leistungen an Arbeitsuchende
-	-	-	-	Arbeitslosengeld II und Sozialgeld
-	-	-	-	Leistungen zur Eingliederung von Arbeitsuchenden
-	-	-	4	Mehraufwandsentschädigung an erwerbsfähige Hilfsbedürftige
-	-	-	71 692	Sonstige soziale Leistungen
-	-	-	-	Steuerbeteiligungen
-	-	-	-	Gewerbsteuerumlage
-	-	-	-	Finanzierungsbeteiligung Fonds Deutsche Einheit
-	-	-	-	Allgemeine Zuweisungen
-	-	-	-	an das Land
-	-	-	-	an Gemeinden und Gemeindeverbände
-	-	-	-	an Zweckverbände und dgl.
-	-	-	-	Allgemeine Zuweisungen an gesetzliche Sozialversicherungen
-	-	-	-	Allgemeine Umlagen
-	-	-	-	an das Land
-	-	-	-	an Landkreise
-	-	-	-	an Zweckverbände und dgl.
-	-	-	-	an Verbandsgemeinden
-	-	-	-	Sonstige Allgemeine Umlagen an Gemeinden und Gemeindeverbände
-	-	-	32	Sonstige Transferauszahlungen
744	29 017	-	775 204	Sonstige Auszahlungen aus laufender Verwaltungstätigkeit
105	188	-	2 586	Sonstige Personal- und Versorgungsauszahlungen
28	1 522	-	78 218	Auszahlungen für die Inanspruchnahme von Rechten und Diensten
4	58	-	2 945	Auszahlungen für ehrenamtliche und sonstige Tätigkeit
24	1 464	-	75 273	Sonst. Auszahlungen für die Inanspruchnahme von Rechten und Diensten
190	10 139	-	27 134	Geschäftsauszahlungen
175	148	-	13 515	Steuern, Versicherungen, Schadensfälle
69	16 994	-	166 135	Erstattungen für die Auszahlungen von Dritten aus laufender
-	-	-	617	Verwaltungstätigkeit
47	2 628	-	10 332	an den Bund
-	372	-	59 166	an das Land
-	43	-	49	an Gemeinden und Gemeindeverbände
-	-	-	13 950	an Zweckverbände und dgl.
10	12 215	-	70 119	an gesetzliche Sozialversicherungen
-	53	-	4 707	an verbundene Unternehmen, Sondervermögen und Beteiligungen
0	1 320	-	2 240	an sonstige öffentliche Sonderrechnungen
11	364	-	4 956	an private Unternehmen
				an übrige Bereiche

Noch 1.8.3.4 Auszahlungen Land-

Kto.- Nr.	Produktklasse	Zentrale Verwaltung	Schule und Kultur	Soziales und Jugend
		1	2	3
Art der Auszahlung - Landessystematik -		1 000 EUR		
746	Aufgabenbezogene Leistungsbeteiligungen	-	-	486 829
7461	an gemeinsamen Einrichtungen bei Leistungen für Unterkunft und Heizung an Arbeitsuchende	-	-	256 159
7462	an gemeinsamen Einrichtungen bei Leistungen zur Eingliederung von Arbeitsuchenden, Betreuung und Beratung	-	-	687
7463	an gemeinsamen Einrichtungen bei einmaligen Leistungen an Arbeitsuchende	-	-	3 586
7464	an gemeinsamen Einrichtungen beim Arbeitslosengeld II und Sozialgeld und Leistungen für Bildung und Teilhabe	-	-	174 094
7465	an gemeinsamen Einrichtungen bei der Eingliederung von Arbeitsuchenden	-	-	42 692
7466	an gemeinsamen Einrichtungen für Bildung und Teilhabe	-	-	9 611
748	Besondere Auszahlungen	10	0	0
7481	Bußgelder	-	-	0
7482	Säumniszuschläge	10	0	0
7483	Auszahlungen aus der Inanspruchnahme von Gewährverträgen und Bürgschaften	-	-	-
7484	Fehlbelegungsabgabe	-	-	-
749	Weitere sonstige Auszahlungen aus laufender Verwaltungstätigkeit	535	0	39
7491	Verfügungsmittel	43	-	-
7492	Fraktionszuwendungen	352	-	-
7493	Übrige weitere sonstige Auszahlungen aus laufender Verwaltungstätigkeit	140	0	39
75	Zinsen und ähnliche Auszahlungen	2 191	9	0
751	Zinsauszahlungen	0	-	-
7510	an den Bund	-	-	-
7511	an das Land	-	-	-
7512	an Gemeinden und Gemeindeverbände	-	-	-
7513	an Zweckverbände und dgl.	-	-	-
7514	an gesetzliche Sozialversicherungen	-	-	-
7515	an verbundene Unternehmen, Sondervermögen und Beteiligungen	-	-	-
7516	an öffentliche Sonderrechnungen	-	-	-
7517	an Kreditinstitute	0	-	-
7518	an sonstigen inländischen Bereich	-	-	-
7519	an sonstigen ausländischen Bereich	-	-	-
759	Sonstige Finanzauszahlungen	2 191	9	0
7591	Kreditbeschaffungskosten	-	-	-
7592	Verzinsung von Steuernachzahlungen	-	-	-
7594	Auszahlungen für Negativzinsen	56	-	-
7599	Sonstige Finanzauszahlungen	2 135	9	0
78	Auszahlungen aus Investitionstätigkeit	21 645	64 483	285
781	Auszahlungen für Zuwendungen für Investitionsfördermaßnahmen	1 230	1 360	9
7810	an Bund	-	-	-
7811	an Land	-	-	-
7812	an Gemeinden und Gemeindeverbände	71	1 159	7
7813	an Zweckverbände und dgl.	-	-	-
7814	an gesetzliche Sozialversicherungen	-	-	-
7815	an verbundene Unternehmen, Sondervermögen und Beteiligungen	-	-	-
7816	an sonstige öffentliche Sonderrechnungen	-	-	-
7817	an private Unternehmen	1 159	199	-
7818	an übrige Bereiche	-	2	2
7821	Auszahlungen für den Erwerb von Grundstücken, Gebäuden und Infrastrukturvermögen	725	679	-

kreise nach Produktklassen

Gesundheit und Sport	Gestaltung der Umwelt	Zentrale Finanzdienst- leistungen	Insgesamt	Produktklasse
4	5	6	1 bis 6	
1 000 EUR				Art der Auszahlung - Landessystematik -
-	-	-	486 829	Aufgabenbezogene Leistungsbeteiligungen
-	-	-	256 159	an gemeinsamen Einrichtungen bei Leistungen für Unterkunft und Heizung an Arbeitsuchende
-	-	-	687	an gemeinsamen Einrichtungen bei Leistungen zur Eingliederung von Arbeitsuchenden, Betreuung und Beratung
-	-	-	3 586	an gemeinsamen Einrichtungen bei einmaligen Leistungen an Arbeitsuchende
-	-	-	174 094	an gemeinsamen Einrichtungen beim Arbeitslosengeld II und Sozialgeld und Leistungen für Bildung und Teilhabe
-	-	-	42 692	an gemeinsamen Einrichtungen bei der Eingliederung von Arbeitsuchenden
-	-	-	9 611	an gemeinsamen Einrichtungen für Bildung und Teilhabe
-	0	-	10	Besondere Auszahlungen
-	-	-	0	Bußgelder
-	0	-	10	Säumniszuschläge
-	-	-	-	Auszahlungen aus der Inanspruchnahme von Gewährverträgen und Bürgschaften
-	-	-	-	Fehlbelegungsabgabe
177	26	-	777	Weitere sonstige Auszahlungen aus laufender Verwaltungstätigkeit
-	-	-	43	Verfügunsmittel
-	-	-	352	Fraktionszuwendungen
177	26	-	383	Übrige weitere sonstige Auszahlungen aus laufender Verwaltungstätigkeit
4	4	7 399	9 607	Zinsen und ähnliche Auszahlungen
-	-	4 784	4 785	Zinsauszahlungen
-	-	-	-	an den Bund
-	-	-	-	an das Land
-	-	-	-	an Gemeinden und Gemeindeverbände
-	-	-	-	an Zweckverbände und dgl.
-	-	-	-	an gesetzliche Sozialversicherungen
-	-	-	-	an verbundene Unternehmen, Sondervermögen und Beteiligungen
-	-	-	-	an öffentliche Sonderrechnungen
-	-	4 784	4 785	an Kreditinstitute
-	-	-	-	an sonstigen inländischen Bereich
-	-	-	-	an sonstigen ausländischen Bereich
4	4	2 615	4 822	Sonstige Finanzauszahlungen
-	-	4	4	Kreditbeschaffungskosten
-	1	-	1	Verzinsung von Steuernachzahlungen
-	-	364	420	Auszahlungen für Negativzinsen
4	3	2 247	4 398	Sonstige Finanzauszahlungen
2 081	39 180	-	127 674	Auszahlungen aus Investitionstätigkeit
-	14 106	-	16 705	Auszahlungen für Zuwendungen für Investitionsfördermaßnahmen
-	-	-	-	an Bund
-	9	-	9	an Land
-	480	-	1 716	an Gemeinden und Gemeindeverbände
-	-	-	-	an Zweckverbände und dgl.
-	-	-	-	an gesetzliche Sozialversicherungen
-	2 161	-	2 161	an verbundene Unternehmen, Sondervermögen und Beteiligungen
-	-	-	-	an sonstige öffentliche Sonderrechnungen
-	11 457	-	12 815	an private Unternehmen
-	-	-	4	an übrige Bereiche
-	158	-	1 562	Auszahlungen für den Erwerb von Grundstücken, Gebäuden und Infrastrukturvermögen

Noch 1.8.3.4 Auszahlungen Land-

Kto.- Nr.	Produktklasse	Zentrale Verwaltung	Schule und Kultur	Soziales und Jugend
		1	2	3
Art der Auszahlung - Landessystematik -		1 000 EUR		
783	Auszahlungen für den Erwerb von beweglichen oder immateriellen Vermögensgegenständen	10 808	7 994	273
7831	von mehr als 1000 Euro ohne Umsatzsteuer	6 064	3 125	14
7832	von mehr als 150 Euro bis zu 1000 Euro ohne Umsatzsteuer	2 709	4 592	125
7833	von beweglichen Vermögensgegenständen bis 150 Euro ohne Umsatzsteuer	-	-	-
7834	von immateriellen Vermögensgegenständen	2 035	276	133
7835	Auszahlungen für die Ablösung von Dauerlasten	-	-	-
784	Auszahlungen für den Erwerb von Finanzanlagen	144	-	-
7842	von börsennotierten Aktien	-	-	-
7843	von nichtbörsennotierten Aktien	-	-	-
7844	von sonstigen Anteilsrechten	144	-	-
7845	von Investmentzertifikaten	-	-	-
7846	von Kapitalmarktpapieren	-	-	-
7847	von Geldmarktpapieren	-	-	-
7848	von Finanzderivaten	-	-	-
785	Auszahlungen für Baumaßnahmen	8 739	54 449	4
7851	für Hochbaumaßnahmen	8 502	52 961	4
7852	für Tiefbaumaßnahmen	18	1 289	-
7853	für sonstige Baumaßnahmen	219	199	-
7891	Sonstige Investitionsauszahlungen	-	2	-
79	Auszahlungen aus Finanzierungstätigkeit	154	-	390
7911	Auszahlungen zur Tilgung von Anleihen	-	-	-
792	Tilgung von Krediten für Investitionen und Investitionsfördermaßnahmen	-	-	-
7920	beim Bund	-	-	-
7921	beim Land	-	-	-
7922	bei Gemeinden und Gemeindeverbänden	-	-	-
7923	bei Zweckverbänden und dgl.	-	-	-
7924	bei gesetzlichen Sozialversicherungen	-	-	-
7925	bei verbundenen Unternehmen, Beteiligungen und Sondervermögen	-	-	-
7926	bei öffentlichen Sonderrechnungen	-	-	-
7927	bei Kreditinstituten	-	-	-
7928	beim sonstigen inländischen Bereich	-	-	-
7929	beim sonstigen ausländischen Bereich	-	-	-
7941	Tilgung sonstiger Wertpapiersschulden	-	-	-
795	Gewährung von Ausleihungen	154	-	390
7950	an Bund	-	-	-
7951	an Land	-	-	-
7952	an Gemeinden und Gemeindeverbände	-	-	-
7953	an Zweckverbände und dgl.	-	-	-
7954	an gesetzliche Sozialversicherungen	-	-	-
7955	an verbundene Unternehmen, Beteiligungen und Sondervermögen	150	-	390
7956	an öffentliche Sonderrechnungen	-	-	-
7957	an Kreditinstitute	-	-	-
7958	an sonstige inländische Bereiche	4	-	-
7959	an sonstige ausländische Bereiche	-	-	-

kreise nach Produktklassen

Gesundheit und Sport	Gestaltung der Umwelt	Zentrale Finanzdienst- leistungen	Insgesamt	Produktklasse
4	5	6	1 bis 6	
1 000 EUR				Art der Auszahlung - Landessystematik -
136	2 045	-	21 254	Auszahlungen für den Erwerb von beweglichen oder immateriellen Vermögensgegenständen
38	423	-	9 664	von mehr als 1000 Euro ohne Umsatzsteuer
70	107	-	7 603	von mehr als 150 Euro bis zu 1000 Euro ohne Umsatzsteuer
-	-	-	-	von beweglichen Vermögensgegenständen bis 150 Euro ohne Umsatzsteuer
28	1 514	-	3 987	von immateriellen Vermögensgegenständen
-	-	-	-	Auszahlungen für die Ablösung von Dauerlasten
-	-	-	144	Auszahlungen für den Erwerb von Finanzanlagen
-	-	-	-	von börsennotierten Aktien
-	-	-	-	von nichtbörsennotierten Aktien
-	-	-	144	von sonstigen Anteilsrechten
-	-	-	-	von Investmentzertifikaten
-	-	-	-	von Kapitalmarktpapieren
-	-	-	-	von Geldmarktpapieren
-	-	-	-	von Finanzderivaten
1 946	22 589	-	87 726	Auszahlungen für Baumaßnahmen
1 946	120	-	63 533	für Hochbaumaßnahmen
-	22 469	-	23 776	für Tiefbaumaßnahmen
-	-	-	417	für sonstige Baumaßnahmen
-	282	-	284	Sonstige Investitionsauszahlungen
-	-	73 391	73 936	Auszahlungen aus Finanzierungstätigkeit
-	-	-	-	Auszahlungen zur Tilgung von Anleihen
-	-	73 391	73 391	Tilgung von Krediten für Investitionen und Investitionsfördermaßnahmen
-	-	-	-	beim Bund
-	-	-	-	beim Land
-	-	-	-	bei Gemeinden und Gemeindeverbänden
-	-	-	-	bei Zweckverbänden und dgl.
-	-	-	-	bei gesetzlichen Sozialversicherungen
-	-	-	-	bei verbundenen Unternehmen, Beteiligungen und Sondervermögen
-	-	-	-	bei öffentlichen Sonderrechnungen
-	-	73 391	73 391	bei Kreditinstituten
-	-	-	-	beim sonstigen inländischen Bereich
-	-	-	-	beim sonstigen ausländischen Bereich
-	-	-	-	Tilgung sonstiger Wertpapiersschulden
-	-	-	544	Gewährung von Ausleihungen
-	-	-	-	an Bund
-	-	-	-	an Land
-	-	-	-	an Gemeinden und Gemeindeverbände
-	-	-	-	an Zweckverbände und dgl.
-	-	-	-	an gesetzliche Sozialversicherungen
-	-	-	540	an verbundene Unternehmen, Beteiligungen und Sondervermögen
-	-	-	-	an öffentliche Sonderrechnungen
-	-	-	-	an Kreditinstitute
-	-	-	4	an sonstige inländische Bereiche
-	-	-	-	an sonstige ausländische Bereiche

1.8.4 Konten/Produktklassen kreisangehörige Gemeinden einschließlich Verbandsgemeinden
 1.8.4.1 Entwicklung Einzahlungen kreisangehörige Gemeinden einschließlich Verbandsgemeinden

Kto.- Nr.	Art der Einzahlung - Landessystematik -	01.01. - 31.12.		Verän- derung	Je Ein- wohner/-in
		2020	2019		2020
		1 000 EUR		um %	EUR
6	Einzahlungen	3 407 395	3 306 220	3,1	2 086,32
60	Steuern und ähnliche Abgaben	1 358 071	1 425 920	-4,8	831,54
601	Realsteuern	740 756	813 773	-9,0	453,56
6011	Grundsteuer A	24 591	24 323	1,1	15,06
6012	Grundsteuer B	174 222	171 045	1,9	106,67
6013	Gewerbsteuer	541 943	618 405	-12,4	331,83
602	Gemeindeanteile an den Gemeinschaftssteuern	601 093	594 338	1,1	368,04
6021	an der Einkommensteuer	475 213	481 622	-1,3	290,97
6022	an der Umsatzsteuer	125 880	112 717	11,7	77,08
603	Sonstige Gemeindesteuern	15 313	16 822	-9,0	9,38
6031	Vergnügungssteuer	5 897	7 682	-23,2	3,61
6032	Hundsteuer	8 512	8 259	3,1	5,21
6033	Jagdsteuer	-	-	x	-
6034	Zweitwohnungsteuer	903	880	2,6	0,55
6035	Bettensteuer	-	-	x	-
6039	Sonstige örtliche Steuern	-	-	x	-
604	Steuerähnliche Einzahlungen	909	987	-7,9	0,56
6042	Abgaben von Spielbanken	909	987	-7,9	0,56
6049	Sonstige steuerähnliche Einzahlungen	-	-	x	-
605	Ausgleichsleistungen	-	-	x	-
6051	Leistungen nach dem Familienleistungsgesetz	-	-	x	-
6052	Leistungen des Landes aus der Umsetzung des SGB II	-	-	x	-
6053	Leistungen des Landes aus dem Ausgleich von Sonderlasten bei der Zusammenführung von Arbeitslosenhilfe und Sozialhilfe	-	-	x	-
61	Zuwendungen und allgemeine Umlagen	1 125 293	941 447	19,5	689,01
6111	Schlüsselzuweisungen und besondere Ergänzungszuweisungen vom Land	392 920	397 757	-1,2	240,58
6121	Bedarfszuweisungen vom Land	14 212	11 319	25,6	8,70
613	Sonstige allgemeine Zuweisungen	276 850	113 966	142,9	169,51
6130	Sonstige allgemeine Zuweisungen vom Bund	17	21	-17,4	0,01
6131	Sonstige allgemeine Zuweisungen vom Land	276 751	113 945	142,9	169,45
6132	von Gemeinden und Gemeindeverbänden	82	-	x	0,05
614	Zuweisungen und Zuschüsse für laufende Zwecke	355 041	334 826	6,0	217,39
6140	vom Bund	2 196	2 152	2,1	1,34
6141	vom Land	60 804	61 338	-0,9	37,23
6142	von Gemeinden und Gemeindeverbänden	280 467	260 212	7,8	171,73
6143	von Zweckverbänden und dgl.	24	43	-43,1	0,01
6144	von gesetzlichen Sozialversicherungen	4 195	2 794	50,1	2,57
6145	von verbundenen Unternehmen, Beteiligungen und Sondervermögen	984	954	3,2	0,60
6146	von sonstigen öffentlichen Sonderrechnungen	2 936	2 166	35,5	1,80
6147	von privaten Unternehmen	1 893	3 380	-44,0	1,16
6148	von übrigen Bereichen	1 541	1 788	-13,8	0,94
6182	Allgemeine Umlagen von Gemeinden	86 269	83 578	3,2	52,82
619	Aufgabenbezogene Leistungsbeteiligungen	-	-	x	-
6191	Leistungsbeteiligung bei Leistungen für Unterkunft und Heizung an Arbeitsuchende	-	-	x	-
6192	Leistungsbeteiligung beim Arbeitslosengeld II	-	-	x	-
6193	Leistungsbeteiligung bei der Eingliederung von Arbeitsuchenden	-	-	x	-
62	Sonstige Transfereinzahlungen	1 612	1 362	18,4	0,99
621	Ersatz von sozialen Leistungen außerhalb von Einrichtungen und von Eingliederungshilfen für behinderte Menschen	-	-	x	-
6211	Kostenbeiträge und Aufwendersersatz; Kostenersatz	-	-	x	-

Noch 1.8.4.1 Entwicklung Einzahlungen kreisangehörige Gemeinden einschließlich Verbandsgemeinden

Kto.- Nr.	Art der Einzahlung - Landessystematik -	01.01. - 31.12.		Verän- derung	Je Ein- wohner/-in
		2020	2019		2020
		1 000 EUR		um %	EUR
6212	Übergeleitete Unterhaltsansprüche gegen bürgerlich-rechtliche Unterhaltsverpflichtete	-	-	x	-
6213	Leistungen von Sozialleistungsträgern	-	-	x	-
6214	Sonstige Ersatzleistungen	-	-	x	-
6215	Rückzahlung gewährter Hilfen (Tilgung und Zinsen von Darlehen)	-	-	x	-
622	Ersatz von sozialen Leistungen in Einrichtungen	-	-	x	-
6221	Kostenbeiträge und Aufwendungsersatz; Kostenersatz	-	-	x	-
6222	Übergeleitete Unterhaltsansprüche gegen bürgerlich-rechtliche Unterhaltsverpflichtete	-	-	x	-
6223	Leistungen von Sozialleistungsträgern	-	-	x	-
6224	Sonstige Ersatzleistungen	-	-	x	-
6225	Rückzahlung gewährter Hilfen (Tilgung und Zinsen von Darlehen)	-	-	x	-
623	Schuldendiensthilfen	1 498	1 350	10,9	0,92
6230	vom Bund	-	-	x	-
6231	vom Land	-	-	x	-
6232	von Gemeinden und Gemeindeverbänden	198	215	-8,0	0,12
6233	von Zweckverbänden und dgl.	85	66	28,0	0,05
6234	von gesetzlichen Sozialversicherungen	-	-	x	-
6235	von verbundenen Unternehmen, Beteiligungen und Sondervermögen	983	842	16,8	0,60
6236	von sonstigen öffentlichen Sonderrechnungen	96	101	-4,9	0,06
6237	von privaten Unternehmen	137	127	7,9	0,08
6238	von übrigen Bereichen	-	-	x	-
6291	Andere sonstige Transfereinzahlungen	114	12	882,4	0,07
63	Öffentlich-rechtliche Leistungsentgelte	166 007	195 917	-15,3	101,64
6311	Verwaltungsgebühren	16 093	17 039	-5,6	9,85
6321	Benutzungsgebühren und ähnliche Entgelte	144 441	172 497	-16,3	88,44
6361	Zweckgebundene Abgaben	5 473	6 381	-14,2	3,35
64	Privatrechtliche Leistungsentgelte, Kostenerstattungen und Kostenumlagen	175 810	164 785	6,7	107,65
6411	Einzahlungen aus Mieten und Pachten	67 235	68 387	-1,7	41,17
6421	Einzahlungen aus dem Verkauf von Vorräten	4 702	7 291	-35,5	2,88
6422	Einz. aus dem Verkauf von geringwertigen Vermögensgegenständen	88	107	-18,5	0,05
6461	Sonstige privatrechtliche Leistungsentgelte	11 605	12 299	-5,6	7,11
648	Einzahlungen aus Kostenerstattungen, Kostenumlagen	92 181	76 700	20,2	56,44
6480	vom Bund	1 976	1 810	9,2	1,21
6481	vom Land	4 898	5 539	-11,6	3,00
6482	von Gemeinden und Gemeindeverbänden	61 890	43 870	41,1	37,89
6483	von Zweckverbänden und dgl.	528	1 491	-64,6	0,32
6484	von gesetzlichen Sozialversicherungen	6 833	4 888	39,8	4,18
6485	von verbundenen Unternehmen, Sondervermögen und Beteiligungen	5 086	4 857	4,7	3,11
6486	von sonstigen öffentlichen Sonderrechnungen	1 278	975	31,0	0,78
6487	von privaten Unternehmen	2 963	3 788	-21,8	1,81
6488	von übrigen Bereichen	6 728	9 482	-29,0	4,12
65	Sonstige Einzahlungen aus laufender Verwaltungstätigkeit	73 983	73 654	0,4	45,30
6511	Konzessionsabgaben	55 364	56 328	-1,7	33,90
6521	Erstattungen von Steuern	2 660	2 380	11,8	1,63
656	Besondere Einzahlungen	14 043	13 213	6,3	8,60
6561	Bußgelder	7 293	8 116	-10,1	4,47
6562	Säumniszuschläge	6 711	5 044	33,0	4,11
6563	Einzahlungen aus der Inanspruchnahme von Gewährverträgen und Bürgschaften	39	53	-25,2	0,02
6564	Fehlbelegungsabgabe	-	-	x	-
6591	Andere sonstige Einzahlungen aus laufender Verwaltungstätigkeit	1 917	1 733	10,6	1,17
66	Zinsen und ähnliche Einzahlungen	49 326	52 384	-5,8	30,20

Noch 1.8.4.1 Entwicklung Einzahlungen kreisangehörige Gemeinden einschließlich Verbandsgemeinden

Kto.- Nr.	Art der Einzahlung - Landessystematik -	01.01. - 31.12.		Verän- derung	Je Ein- wohner/-in
		2020	2019		2020
		1 000 EUR		um %	EUR
661	Zinseinzahlungen	463	699	-33,7	0,28
6610	vom Bund	-	-	x	-
6611	vom Land	-	-	x	-
6612	von Gemeinden und Gemeindeverbänden	0	0	-84,8	0,00
6613	von Zweckverbänden und dgl.	-	-	x	-
6614	von gesetzlichen Sozialversicherungen	-	-	x	-
6615	von verbundenen Unternehmen, Beteiligungen und Sondervermögen	131	147	-10,5	0,08
6616	von öffentlichen Sonderrechnungen	46	69	-34,2	0,03
6617	von Kreditinstituten	281	476	-41,0	0,17
6618	vom sonstigen inländischen Bereich	6	7	-17,8	0,00
6619	vom sonstigen ausländischen Bereich	-	-	x	-
6651	Einzahlungen von Gewinnanteilen aus verbundenen Unternehmen und Beteiligungen	38 902	39 583	-1,7	23,82
6691	Sonstige Finanzeinzahlungen	9 961	12 102	-17,7	6,10
68	Einzahlungen aus Investitionstätigkeit	372 437	345 021	7,9	228,04
681	Einzahlungen aus Zuwendungen für Investitionen und Investitionsfördermaßnahmen	319 072	284 696	12,1	195,37
6810	vom Bund	24 436	9 510	156,9	14,96
6811	vom Land	271 363	251 419	7,9	166,15
6812	von Gemeinden und Gemeindeverbänden	14 060	19 040	-26,2	8,61
6813	von Zweckverbänden und dgl.	496	390	27,1	0,30
6814	von gesetzlichen Sozialversicherungen	-	3	x	-
6815	von verbundenen Unternehmen, Sondervermögen und Beteiligungen	495	428	15,8	0,30
6816	von sonstigen öffentlichen Sonderrechnungen	5 059	877	477,0	3,10
6817	von privaten Unternehmen	878	1 325	-33,7	0,54
6818	von übrigen Bereichen	2 286	1 704	34,1	1,40
6821	Einzahlungen aus der Veräußerung von Grundstücken, Gebäuden und Infrastrukturvermögen	35 726	42 787	-16,5	21,87
683	Einzahlungen aus der Veräußerung von beweglichen oder immateriellen Vermögensgegenständen	1 058	1 226	-13,7	0,65
6831	von mehr als 1000 Euro ohne Umsatzsteuer	972	1 176	-17,4	0,60
6832	von mehr als 150 bis 1000 Euro ohne Umsatzsteuer	74	47	58,6	0,05
6833	von beweglichen Vermögensgegenständen bis 150 Euro ohne Umsatzsteuer	7	3	144,1	0,00
6834	von immateriellen Vermögensgegenständen	5	-	x	0,00
684	Einzahlungen aus der Veräußerung von Finanzanlagen	219	239	-8,4	0,13
6842	von börsennotierten Aktien	-	-	x	-
6843	von nichtbörsennotierten Aktien	-	0	x	-
6844	von sonstigen Anteilsrechten und Kapitaleinlagen Dritter	1	159	-99,2	0,00
6845	von Investmentzertifikaten	-	79	x	-
6846	von Kapitalmarktpapieren	217	-	x	0,13
6847	von Geldmarktpapieren	-	-	x	-
6848	von Finanzderivaten	-	-	x	-
6849	Sonstige Finanzanlagen	-	-	x	-
6851	Einzahlungen für Baumaßnahmen	5 578	1 796	210,5	3,42
6881	Einzahlungen aus Beiträgen und ähnlichen Entgelten	10 363	13 799	-24,9	6,35
6891	Sonstige Investitionseinzahlungen	421	479	-12,2	0,26
69	Einzahlungen aus Finanzierungstätigkeit	84 857	105 731	-19,7	51,96
6911	Einzahlungen aus der Ausgabe von Anleihen	-	-	x	-
692	Kreditaufnahmen für Investitionen und Investitionsfördermaßnahmen	81 306	100 583	-19,2	49,78
6920	beim Bund	-	-	x	-
6921	beim Land	-	-	x	-
6922	bei Gemeinden und Gemeindeverbänden	-	-	x	-

Noch 1.8.4.1 Entwicklung Einzahlungen kreisangehörige Gemeinden einschließlich Verbandsgemeinden

Kto.- Nr.	Art der Einzahlung - Landessystematik -	01.01. - 31.12.		Verän- derung	Je Ein- wohner/-in
		2020	2019		2020
		1 000 EUR		um %	EUR
6923	bei Zweckverbänden und dgl.	218	-	x	0,13
6924	bei gesetzlichen Sozialversicherungen	-	-	x	-
6925	bei verbundenen Unternehmen, Beteiligungen und Sondervermögen	-	-	x	-
6926	bei öffentlichen Sonderrechnungen	-	-	x	-
6927	bei Kreditinstituten	81 087	100 583	-19,4	49,65
6928	beim sonstigen inländischen Bereich	-	-	x	-
6929	beim sonstigen ausländischen Bereich	-	-	x	-
6941	Sonstige Wertpapiersschulden	-	-	x	-
695	Rückflüsse von Ausleihungen	3 551	5 149	-31,0	2,17
6950	an Bund	-	-	x	-
6951	an Land	-	-	x	-
6952	an Gemeinden und Gemeindeverbände	2 071	3 346	-38,1	1,27
6953	an Zweckverbänden und dgl.	-	-	x	-
6954	an gesetzliche Sozialversicherungen	-	-	x	-
6955	an verbundenen Unternehmen, Beteiligungen und Sondervermögen	1 004	1 283	-21,7	0,61
6956	an öffentlichen Sonderrechnungen	398	283	40,4	0,24
6957	an Kreditinstitute	-	-	x	-
6958	an sonstige inländische Bereiche	78	236	-67,1	0,05
6959	an sonstige ausländische Bereiche	-	-	x	-

1.8.4.2 Entwicklung Auszahlungen kreisangehörige Gemeinden einschließlich Verbandsgemeinden

Kto.- Nr.	Art der Auszahlung - Landessystematik -	01.01. - 31.12.		Verän- derung	Je Ein- wohner/-in
		2020	2019		2020
		1 000 EUR		um %	EUR
7	Auszahlungen	3 355 963	3 291 547	2,0	2 054,83
70	Personalauszahlungen	1 007 129	972 125	3,6	616,66
701	Dienstauszahlungen und dgl.	791 607	764 356	3,6	484,69
7011	an Beamte	42 274	42 264	0,0	25,88
7012	an Arbeitnehmer	744 056	716 560	3,8	455,58
7019	an sonstige Beschäftigte	5 277	5 533	-4,6	3,23
702	Beiträge zu Versorgungskassen	66 261	62 311	6,3	40,57
7021	für Beamte	36 723	32 944	11,5	22,49
7022	für Arbeitnehmer	29 478	29 317	0,5	18,05
7029	für sonstige Beschäftigte	59	50	19,2	0,04
703	Beiträge zur gesetzlichen Sozialversicherung aus Dienstauszahlungen und dgl.	146 171	142 646	2,5	89,50
7031	für Beamte	-	-	x	-
7032	für Arbeitnehmer	145 150	141 564	2,5	88,87
7039	für sonstige Beschäftigte	1 021	1 081	-5,6	0,63
7041	Beihilfen, Unterstützungsleistungen für Beschäftigte	3 091	2 812	9,9	1,89
71	Versorgungsauszahlungen	187	170	10,1	0,11
711	Versorgungsauszahlungen	182	168	8,2	0,11
7111	an Beamte	169	168	0,7	0,10
7112	an Arbeitnehmer	13	0	x	0,01
7119	an sonstige Beschäftigte	-	-	x	-
713	Beiträge zur gesetzlichen Sozialversicherung aus Versorgungsauszahlungen	2	-	x	0,00
7131	an Beamte	-	-	x	-
7132	an Arbeitnehmer	-	-	x	-
7139	an sonstige Beschäftigte	2	-	x	0,00
7141	Beihilfen, Unterstützungsleistungen für Versorgungsempfänger	3	1	100,0	0,00
72	Auszahlungen für Sach- und Dienstleistungen	469 090	471 749	-0,6	287,22
7211	Unterhaltung der Grundstücke und baulichen Anlagen	73 702	73 885	-0,2	45,13
7221	Unterhaltung des sonstigen unbeweglichen Vermögens	75 650	74 758	1,2	46,32
723	Auszahlungen für Mieten und Pachten	23 018	21 576	6,7	14,09
7231	Auszahlungen für Mieten und Pachten	16 435	15 364	7,0	10,06
7232	Auszahlungen für Leasing	6 583	6 212	6,0	4,03
7241	Bewirtschaftung der Grundstücke und baulichen Anlagen	148 808	149 541	-0,5	91,11
725	Unterhaltung des beweglichen Vermögens	37 905	38 165	-0,7	23,21
7251	Haltung von Fahrzeugen	19 748	20 571	-4,0	12,09
7252	Erwerb geringwertiger Vermögensgegenstände	3 683	3 708	-0,7	2,25
7255	Unterhaltung des sonstigen beweglichen Vermögens	14 474	13 886	4,2	8,86
7261	Besondere zahlungswirksame Aufwendungen für Beschäftigte	9 396	9 717	-3,3	5,75
7271	Besondere Verwaltungs- und Betriebsauszahlungen	21 621	29 268	-26,1	13,24
7281	Auszahlungen für den Erwerb von Vorräten	6 504	6 383	1,9	3,98
7291	Auszahlungen für sonstige Dienstleistungen	72 486	68 455	5,9	44,38
73	Transferauszahlungen	1 035 239	1 018 337	1,7	633,87
731	Zuwendungen für laufende Zwecke	173 935	166 882	4,2	106,50
7310	an den Bund	16	16	4,3	0,01
7311	an das Land	1 182	1 250	-5,4	0,72
7312	an Gemeinden und Gemeindeverbände	2 395	989	142,2	1,47
7313	an Zweckverbände und dgl.	30 702	29 874	2,8	18,80
7314	an gesetzliche Sozialversicherungen	-	0	x	-
7315	an verbundene Unternehmen, Sondervermögen und Beteiligungen	29 217	27 988	4,4	17,89
7316	an sonstige öffentliche Sonderrechnungen	2 593	4 409	-41,2	1,59
7317	an private Unternehmen	6 722	7 666	-12,3	4,12
7318	an übrige Bereiche	101 108	94 691	6,8	61,91
732	Schuldendiensthilfen	260	213	22,0	0,16

Noch 1.8.4.2 Entwicklung Auszahlungen kreisangehörige Gemeinden einschließlich Verbandsgemeinden

Kto.- Nr.	Art der Auszahlung - Landessystematik -	01.01. - 31.12.		Verän- derung	Je Ein- wohner/-in
		2020	2019		2020
		1 000 EUR		um %	EUR
7320	an den Bund	-	-	x	-
7321	an das Land	-	-	x	-
7322	an Gemeinden und Gemeindeverbände	95	112	-15,2	0,06
7323	an Zweckverbände und dgl.	-	-	x	-
7324	an gesetzliche Sozialversicherungen	-	-	x	-
7325	an verbundene Unternehmen, Sondervermögen und Beteiligungen	73	-	x	0,04
7326	an sonstige öffentliche Sonderrechnungen	-	-	x	-
7327	an private Unternehmen	4	6	-25,0	0,00
7328	an übrige Bereiche	88	95	-7,7	0,05
733	Sozialtransferauszahlungen	147	221	-33,6	0,09
7331	Soziale Leistungen an natürliche Personen außerhalb von Einrichtungen	-	-	x	-
7332	Soziale Leistungen an natürliche Personen in Einrichtungen	-	-	x	-
7333	Leistungen für Unterkunft und Heizung an Arbeitsuchende	-	-	x	-
7334	Leistungen zur Eingliederung von Arbeitsuchenden, Betreuung und Beratung	-	-	x	-
7335	Einmalige Leistungen an Arbeitsuchende	-	-	x	-
7336	Arbeitslosengeld II und Sozialgeld	-	-	x	-
7337	Leistungen zur Eingliederung von Arbeitsuchenden	-	-	x	-
7338	Mehraufwandsentschädigung an erwerbsfähige Hilfsbedürftige	147	221	-33,6	0,09
7339	Sonstige soziale Leistungen	-	-	x	-
734	Steuerbeteiligungen	49 200	61 545	-20,1	30,12
7341	Gewerbesteuerumlage	49 200	61 545	-20,1	30,12
7342	Finanzierungsbeteiligung Fonds Deutsche Einheit	-	-	x	-
735	Allgemeine Zuweisungen	-	-	x	-
7351	an das Land	-	-	x	-
7352	an Gemeinden und Gemeindeverbände	-	-	x	-
7353	an Zweckverbände und dgl.	-	-	x	-
7354	Allgemeine Zuweisungen an gesetzliche Sozialversicherungen	-	-	x	-
737	Allgemeine Umlagen	810 973	789 082	2,8	496,55
7371	an das Land	30 340	25 879	17,2	18,58
7372	an Landkreise	694 090	676 215	2,6	424,99
7373	an Zweckverbände und dgl.	275	3 282	-91,6	0,17
7374	an Verbandsgemeinden	86 269	83 706	3,1	52,82
7375	Sonstige Allgemeine Umlagen an Gemeinden und Gemeindeverbände	-	-	x	-
7391	Sonstige Transferauszahlungen	724	393	84,4	0,44
74	Sonstige Auszahlungen aus laufender Verwaltungstätigkeit	211 636	216 990	-2,5	129,58
7411	Sonstige Personal- und Versorgungsauszahlungen	1 895	2 368	-20,0	1,16
742	Auszahlungen für die Inanspruchnahme von Rechten und Diensten	25 655	26 353	-2,6	15,71
7421	Auszahlungen für ehrenamtliche und sonstige Tätigkeit	19 978	20 388	-2,0	12,23
7429	Sonst. Auszahlungen für die Inanspruchnahme von Rechten und Diensten	5 677	5 965	-4,8	3,48
7431	Geschäftsauszahlungen	36 663	40 018	-8,4	22,45
7441	Steuern, Versicherungen, Schadensfälle	18 829	18 578	1,4	11,53
745	Erstattungen für die Auszahlungen von Dritten aus laufender Verwaltungstätigkeit	126 522	126 933	-0,3	77,47
7450	an den Bund	674	668	0,9	0,41
7451	an das Land	93	74	26,1	0,06
7452	an Gemeinden und Gemeindeverbände	20 006	22 657	-11,7	12,25
7453	an Zweckverbände und dgl.	1 451	2 236	-35,1	0,89
7454	an gesetzliche Sozialversicherungen	17	2	654,4	0,01
7455	an verbundene Unternehmen, Sondervermögen und Beteiligungen	43 821	41 321	6,0	26,83
7456	an sonstige öffentliche Sonderrechnungen	477	549	-13,0	0,29
7457	an private Unternehmen	14 892	14 101	5,6	9,12
7458	an übrige Bereiche	45 091	45 326	-0,5	27,61

Noch 1.8.4.2 Entwicklung Auszahlungen kreisangehörige Gemeinden einschließlich Verbandsgemeinden

Kto.- Nr.	Art der Auszahlung - Landessystematik -	01.01. - 31.12.		Verän- derung	Je Ein- wohner/-in
		2020	2019		2020
		1 000 EUR		um %	EUR
746	Aufgabenbezogene Leistungsbeteiligungen	-	-	x	-
7461	an gemeinsamen Einrichtungen bei Leistungen für Unterkunft und Heizung an Arbeitsuchende	-	-	x	-
7462	an gemeinsamen Einrichtungen bei Leistungen zur Eingliederung von Arbeitsuchenden, Betreuung und Beratung	-	-	x	-
7463	an gemeinsamen Einrichtungen bei einmaligen Leistungen an Arbeitsuchende	-	-	x	-
7464	an gemeinsamen Einrichtungen beim Arbeitslosengeld II und Sozialgeld und Leistungen für Bildung und Teilhabe	-	-	x	-
7465	an gemeinsamen Einrichtungen bei der Eingliederung von Arbeitsuchenden	-	-	x	-
7466	an gemeinsamen Einrichtungen für Bildung und Teilhabe	-	-	x	-
748	Besondere Auszahlungen	384	374	2,6	0,23
7481	Bußgelder	1	0	x	0,00
7482	Säumniszuschläge	18	254	-93,0	0,01
7483	Auszahlungen aus der Inanspruchnahme von Gewährverträgen und Bürgschaften	365	120	204,4	0,22
7484	Fehlbelegungsabgabe	-	-	x	-
749	Weitere sonstige Auszahlungen aus laufender Verwaltungstätigkeit	1 688	2 364	-28,6	1,03
7491	Verfügungsmittel	398	584	-31,9	0,24
7492	Fraktionszuwendungen	73	59	23,6	0,04
7493	Übrige weitere sonstige Auszahlungen aus laufender Verwaltungstätigkeit	1 217	1 722	-29,3	0,75
75	Zinsen und ähnliche Auszahlungen	17 929	20 665	-13,2	10,98
751	Zinsauszahlungen	11 199	14 052	-20,3	6,86
7510	an den Bund	-	-	x	-
7511	an das Land	-	-	x	-
7512	an Gemeinden und Gemeindeverbände	0	0	-72,0	0,00
7513	an Zweckverbände und dgl.	1	9	-86,7	0,00
7514	an gesetzliche Sozialversicherungen	-	-	x	-
7515	an verbundene Unternehmen, Sondervermögen und Beteiligungen	2	2	-5,9	0,00
7516	an öffentliche Sonderrechnungen	-	-	x	-
7517	an Kreditinstitute	11 194	14 039	-20,3	6,85
7518	an sonstigen inländischen Bereich	2	3	-9,7	0,00
7519	an sonstigen ausländischen Bereich	-	-	x	-
759	Sonstige Finanzauszahlungen	6 731	6 614	1,8	4,12
7591	Kreditbeschaffungskosten	12	73	-83,8	0,01
7592	Verzinsung von Steuernachzahlungen	2 894	2 615	10,7	1,77
7594	Auszahlungen für Negativzinsen	833	434	91,9	0,51
7599	Sonstige Finanzauszahlungen	2 992	3 492	-14,3	1,83
78	Auszahlungen aus Investitionstätigkeit	493 055	436 076	13,1	301,89
781	Auszahlungen für Zuwendungen für Investitionsfördermaßnahmen	21 703	18 718	16,0	13,29
7810	an Bund	-	-	x	-
7811	an Land	138	53	163,1	0,08
7812	an Gemeinden und Gemeindeverbände	6 188	5 499	12,5	3,79
7813	an Zweckverbände und dgl.	1 337	2 076	-35,6	0,82
7814	an gesetzliche Sozialversicherungen	-	-	x	-
7815	an verbundene Unternehmen, Sondervermögen und Beteiligungen	7 335	3 829	91,5	4,49
7816	an sonstige öffentliche Sonderrechnungen	2 019	1 315	53,5	1,24
7817	an private Unternehmen	2 722	3 923	-30,6	1,67
7818	an übrige Bereiche	1 965	2 024	-2,9	1,20
7821	Auszahlungen für den Erwerb von Grundstücken, Gebäuden und Infrastrukturvermögen	11 576	11 386	1,7	7,09

Noch 1.8.4.2 Entwicklung Auszahlungen kreisangehörige Gemeinden einschließlich Verbandsgemeinden

Kto.- Nr.	Art der Auszahlung - Landessystematik -	01.01. - 31.12.		Verän- derung	Je Ein- wohner/-in
		2020	2019		2020
		1 000 EUR		um %	EUR
783	Auszahlungen für den Erwerb von beweglichen oder immateriellen Vermögensgegenständen	64 895	54 077	20,0	39,73
7831	von mehr als 1000 Euro ohne Umsatzsteuer	47 098	39 489	19,3	28,84
7832	von mehr als 150 Euro bis zu 1000 Euro ohne Umsatzsteuer	13 619	11 235	21,2	8,34
7833	von beweglichen Vermögensgegenständen bis 150 Euro ohne Umsatzsteuer	341	133	157,4	0,21
7834	von immateriellen Vermögensgegenständen	3 837	3 220	19,2	2,35
7835	Auszahlungen für die Ablösung von Dauerlasten	-	-	x	-
784	Auszahlungen für den Erwerb von Finanzanlagen	810	2 284	-64,5	0,50
7842	von börsennotierten Aktien	-	-	x	-
7843	von nichtbörsennotierten Aktien	-	-	x	-
7844	von sonstigen Anteilsrechten	786	260	202,9	0,48
7845	von Investmentzertifikaten	-	-	x	-
7846	von Kapitalmarktpapieren	24	2 024	-98,8	0,01
7847	von Geldmarktpapieren	-	-	x	-
7848	von Finanzderivaten	-	-	x	-
785	Auszahlungen für Baumaßnahmen	389 881	345 053	13,0	238,72
7851	für Hochbaumaßnahmen	177 627	150 074	18,4	108,76
7852	für Tiefbaumaßnahmen	171 353	167 664	2,2	104,92
7853	für sonstige Baumaßnahmen	40 901	27 315	49,7	25,04
7891	Sonstige Investitionsauszahlungen	4 189	4 559	-8,1	2,56
79	Auszahlungen aus Finanzierungstätigkeit	121 697	155 435	-21,7	74,51
7911	Auszahlungen zur Tilgung von Anleihen	-	-	x	-
792	Tilgung von Krediten für Investitionen und Investitionsfördermaßnahmen	117 904	150 411	-21,6	72,19
7920	beim Bund	-	-	x	-
7921	beim Land	-	-	x	-
7922	bei Gemeinden und Gemeindeverbänden	113	53	112,6	0,07
7923	bei Zweckverbänden und dgl.	22	53	-59,2	0,01
7924	bei gesetzlichen Sozialversicherungen	-	-	x	-
7925	bei verbundenen Unternehmen, Beteiligungen und Sondervermögen	-	-	x	-
7926	bei öffentlichen Sonderrechnungen	-	-	x	-
7927	bei Kreditinstituten	117 763	150 292	-21,6	72,11
7928	beim sonstigen inländischen Bereich	6	13	-52,9	0,00
7929	beim sonstigen ausländischen Bereich	-	-	x	-
7941	Tilgung sonstiger Wertpapiersschulden	-	-	x	-
795	Gewährung von Ausleihungen	3 793	5 025	-24,5	2,32
7950	an Bund	-	-	x	-
7951	an Land	-	-	x	-
7952	an Gemeinden und Gemeindeverbände	2 070	3 345	-38,1	1,27
7953	an Zweckverbände und dgl.	-	-	x	-
7954	an gesetzliche Sozialversicherungen	-	-	x	-
7955	an verbundene Unternehmen, Beteiligungen und Sondervermögen	1 597	1 500	6,5	0,98
7956	an öffentliche Sonderrechnungen	103	-	x	0,06
7957	an Kreditinstitute	-	-	x	-
7958	an sonstige inländische Bereiche	23	180	-87,1	0,01
7959	an sonstige ausländische Bereiche	-	-	x	-

1.8.4.3 Einzahlungen kreisangehörige Gemeinden

Kto.- Nr.	Produktklasse	Zentrale Verwaltung	Schule und Kultur	Soziales und Jugend
		1	2	3
Art der Einzahlung - Landessystematik -		1 000 EUR		
6	Einzahlungen	193 932	36 221	441 226
60	Steuern und ähnliche Abgaben	-	-	-
601	Realsteuern	-	-	-
6011	Grundsteuer A	-	-	-
6012	Grundsteuer B	-	-	-
6013	Gewerbsteuer	-	-	-
602	Gemeindeanteile an den Gemeinschaftssteuern	-	-	-
6021	an der Einkommensteuer	-	-	-
6022	an der Umsatzsteuer	-	-	-
603	Sonstige Gemeindesteuern	-	-	-
6031	Vergnügungssteuer	-	-	-
6032	Hundsteuer	-	-	-
6033	Jagdsteuer	-	-	-
6034	Zweitwohnungsteuer	-	-	-
6035	Bettensteuer	-	-	-
6039	Sonstige örtliche Steuern	-	-	-
604	Steuerähnliche Einzahlungen	-	-	-
6042	Abgaben von Spielbanken	-	-	-
6049	Sonstige steuerähnliche Einzahlungen	-	-	-
605	Ausgleichsleistungen	-	-	-
6051	Leistungen nach dem Familienleistungsgesetz	-	-	-
6052	Leistungen des Landes aus der Umsetzung des SGB II	-	-	-
6053	Leistungen des Landes aus dem Ausgleich von Sonderlasten bei der Zusammenführung von Arbeitslosenhilfe und Sozialhilfe	-	-	-
61	Zuwendungen und allgemeine Umlagen	24 345	6 953	283 727
6111	Schlüsselzuweisungen und besondere Ergänzungszuweisungen vom Land	-	-	-
6121	Bedarfszuweisungen vom Land	-	-	-
613	Sonstige allgemeine Zuweisungen	-	-	-
6130	Sonstige allgemeine Zuweisungen vom Bund	-	-	-
6131	Sonstige allgemeine Zuweisungen vom Land	-	-	-
6132	von Gemeinden und Gemeindeverbänden	-	-	-
614	Zuweisungen und Zuschüsse für laufende Zwecke	24 345	6 953	283 727
6140	vom Bund	501	95	1 089
6141	vom Land	18 956	2 930	4 985
6142	von Gemeinden und Gemeindeverbänden	407	2 527	275 230
6143	von Zweckverbänden und dgl.	-	-	-
6144	von gesetzlichen Sozialversicherungen	2 426	244	847
6145	von verbundenen Unternehmen, Beteiligungen und Sondervermögen	142	23	4
6146	von sonstigen öffentlichen Sonderrechnungen	1 402	333	735
6147	von privaten Unternehmen	285	328	415
6148	von übrigen Bereichen	226	474	422
6182	Allgemeine Umlagen von Gemeinden	-	-	-
619	Aufgabenbezogene Leistungsbeteiligungen	-	-	-
6191	Leistungsbeteiligung bei Leistungen für Unterkunft und Heizung an Arbeitsuchende	-	-	-
6192	Leistungsbeteiligung beim Arbeitslosengeld II	-	-	-
6193	Leistungsbeteiligung bei der Eingliederung von Arbeitsuchenden	-	-	-
62	Sonstige Transfereinzahlungen	1	-	-
621	Ersatz von sozialen Leistungen außerhalb von Einrichtungen und von Eingliederungshilfen für behinderte Menschen	-	-	-
6211	Kostenbeiträge und Aufwendungsersatz; Kostenersatz	-	-	-

einschließlich Verbandsgemeinden nach Produktklassen

Gesundheit und Sport	Gestaltung der Umwelt	Zentrale Finanzdienst- leistungen	Insgesamt	Produktklasse
4	5	6	1 bis 6	
1 000 EUR				Art der Einzahlung - Landessystematik -
21 268	373 876	2 340 871	3 407 395	Einzahlungen
-	-	1 358 071	1 358 071	Steuern und ähnliche Abgaben
-	-	740 756	740 756	Realsteuern
-	-	24 591	24 591	Grundsteuer A
-	-	174 222	174 222	Grundsteuer B
-	-	541 943	541 943	Gewerbsteuer
-	-	601 093	601 093	Gemeindeanteile an den Gemeinschaftssteuern
-	-	475 213	475 213	an der Einkommensteuer
-	-	125 880	125 880	an der Umsatzsteuer
-	-	15 313	15 313	Sonstige Gemeindesteuern
-	-	5 897	5 897	Vergnügungssteuer
-	-	8 512	8 512	Hundesteuer
-	-	-	-	Jagdsteuer
-	-	903	903	Zweitwohnungsteuer
-	-	-	-	Bettensteuer
-	-	-	-	Sonstige örtliche Steuern
-	-	909	909	Steuerähnliche Einzahlungen
-	-	909	909	Abgaben von Spielbanken
-	-	-	-	Sonstige steuerähnliche Einzahlungen
-	-	-	-	Ausgleichsleistungen
-	-	-	-	Leistungen nach dem Familienleistungsgesetz
-	-	-	-	Leistungen des Landes aus der Umsetzung des SGB II
-	-	-	-	Leistungen des Landes aus dem Ausgleich von Sonderlasten bei der Zusammenführung von Arbeitslosenhilfe und Sozialhilfe
580	39 436	770 251	1 125 293	Zuwendungen und allgemeine Umlagen
-	-	392 920	392 920	Schlüsselzuweisungen und besondere Ergänzungszuweisungen vom Land
-	-	14 212	14 212	Bedarfszuweisungen vom Land
-	-	276 850	276 850	Sonstige allgemeine Zuweisungen
-	-	17	17	Sonstige allgemeine Zuweisungen vom Bund
-	-	276 751	276 751	Sonstige allgemeine Zuweisungen vom Land
-	-	82	82	von Gemeinden und Gemeindeverbänden
580	39 436	-	355 041	Zuweisungen und Zuschüsse für laufende Zwecke
-	511	-	2 196	vom Bund
347	33 586	-	60 804	vom Land
-	2 304	-	280 467	von Gemeinden und Gemeindeverbänden
-	24	-	24	von Zweckverbänden und dgl.
83	595	-	4 195	von gesetzlichen Sozialversicherungen
14	803	-	984	von verbundenen Unternehmen, Beteiligungen und Sondervermögen
10	456	-	2 936	von sonstigen öffentlichen Sonderrechnungen
106	759	-	1 893	von privaten Unternehmen
21	398	-	1 541	von übrigen Bereichen
-	-	86 269	86 269	Allgemeine Umlagen von Gemeinden
-	-	-	-	Aufgabenbezogene Leistungsbeteiligungen
-	-	-	-	Leistungsbeteiligung bei Leistungen für Unterkunft und Heizung an Arbeitsuchende
-	-	-	-	Leistungsbeteiligung beim Arbeitslosengeld II
-	-	-	-	Leistungsbeteiligung bei der Eingliederung von Arbeitsuchenden
-	153	1 459	1 612	Sonstige Transfereinzahlungen
-	-	-	-	Ersatz von sozialen Leistungen außerhalb von Einrichtungen und von Eingliederungshilfen für behinderte Menschen
-	-	-	-	Kostenbeiträge und Aufwendungsersatz; Kostenersatz

Noch 1.8.4.3 Einzahlungen kreisangehörige Gemeinden

Kto.- Nr.	Produktklasse	Zentrale Verwaltung	Schule und Kultur	Soziales und Jugend
		1	2	3
Art der Einzahlung - Landessystematik -		1 000 EUR		
6212	Übergeleitete Unterhaltsansprüche gegen bürgerlich-rechtliche Unterhaltsverpflichtete	-	-	-
6213	Leistungen von Sozialleistungsträgern	-	-	-
6214	Sonstige Ersatzleistungen	-	-	-
6215	Rückzahlung gewährter Hilfen (Tilgung und Zinsen von Darlehen)	-	-	-
622	Ersatz von sozialen Leistungen in Einrichtungen	-	-	-
6221	Kostenbeiträge und Aufwendungsersatz; Kostenersatz	-	-	-
6222	Übergeleitete Unterhaltsansprüche gegen bürgerlich-rechtliche Unterhaltsverpflichtete	-	-	-
6223	Leistungen von Sozialleistungsträgern	-	-	-
6224	Sonstige Ersatzleistungen	-	-	-
6225	Rückzahlung gewährter Hilfen (Tilgung und Zinsen von Darlehen)	-	-	-
623	Schuldendiensthilfen	-	-	-
6230	vom Bund	-	-	-
6231	vom Land	-	-	-
6232	von Gemeinden und Gemeindeverbänden	-	-	-
6233	von Zweckverbänden und dgl.	-	-	-
6234	von gesetzlichen Sozialversicherungen	-	-	-
6235	von verbundenen Unternehmen, Beteiligungen und Sondervermögen	-	-	-
6236	von sonstigen öffentlichen Sonderrechnungen	-	-	-
6237	von privaten Unternehmen	-	-	-
6238	von übrigen Bereichen	-	-	-
6291	Andere sonstige Transfereinzahlungen	1	-	-
63	Öffentlich-rechtliche Leistungsentgelte	20 253	1 943	75 460
6311	Verwaltungsgebühren	13 145	100	9
6321	Benutzungsgebühren und ähnliche Entgelte	7 108	1 843	75 451
6361	Zweckgebundene Abgaben	-	-	-
64	Privatrechtliche Leistungsentgelte, Kostenerstattungen und Kostenumlagen	73 921	8 610	62 903
6411	Einzahlungen aus Mieten und Pachten	50 982	1 211	3 339
6421	Einzahlungen aus dem Verkauf von Vorräten	1 006	399	498
6422	Einz. aus dem Verkauf von geringwertigen Vermögensgegenständen	64	13	0
6461	Sonstige privatrechtliche Leistungsentgelte	4 429	1 323	1 245
648	Einzahlungen aus Kostenerstattungen, Kostenumlagen	17 441	5 664	57 821
6480	vom Bund	698	147	687
6481	vom Land	1 456	47	1 239
6482	von Gemeinden und Gemeindeverbänden	5 822	4 672	49 108
6483	von Zweckverbänden und dgl.	284	4	6
6484	von gesetzlichen Sozialversicherungen	1 676	351	4 667
6485	von verbundenen Unternehmen, Sondervermögen und Beteiligungen	2 740	69	300
6486	von sonstigen öffentlichen Sonderrechnungen	779	11	272
6487	von privaten Unternehmen	1 319	124	144
6488	von übrigen Bereichen	2 668	237	1 398
65	Sonstige Einzahlungen aus laufender Verwaltungstätigkeit	12 085	119	82
6511	Konzessionsabgaben	-	-	-
6521	Erstattungen von Steuern	500	58	1
656	Besondere Einzahlungen	11 075	30	9
6561	Bußgelder	7 245	5	2
6562	Säumniszuschläge	3 810	25	2
6563	Einzahlungen aus der Inanspruchnahme von Gewährverträgen und Bürgschaften	20	-	5
6564	Fehlbelegungsabgabe	-	-	-
6591	Andere sonstige Einzahlungen aus laufender Verwaltungstätigkeit	509	31	72
66	Zinsen und ähnliche Einzahlungen	5 350	2	942

einschließlich Verbandsgemeinden nach Produktklassen

Gesundheit und Sport	Gestaltung der Umwelt	Zentrale Finanzdienst- leistungen	Insgesamt	Produktklasse
4	5	6	1 bis 6	
1 000 EUR				Art der Einzahlung - Landessystematik -
-	-	-	-	Übergeleitete Unterhaltsansprüche gegen bürgerlich-rechtliche Unterhaltsverpflichtete
-	-	-	-	Leistungen von Sozialleistungsträgern
-	-	-	-	Sonstige Ersatzleistungen
-	-	-	-	Rückzahlung gewährter Hilfen (Tilgung und Zinsen von Darlehen)
-	-	-	-	Ersatz von sozialen Leistungen in Einrichtungen
-	-	-	-	Kostenbeiträge und Aufwendungsersatz; Kostenersatz
-	-	-	-	Übergeleitete Unterhaltsansprüche gegen bürgerlich-rechtliche Unterhaltsverpflichtete
-	-	-	-	Leistungen von Sozialleistungsträgern
-	-	-	-	Sonstige Ersatzleistungen
-	-	-	-	Rückzahlung gewährter Hilfen (Tilgung und Zinsen von Darlehen)
-	39	1 459	1 498	Schuldendiensthilfen
-	-	-	-	vom Bund
-	-	-	-	vom Land
-	-	198	198	von Gemeinden und Gemeindeverbänden
-	39	46	85	von Zweckverbänden und dgl.
-	-	-	-	von gesetzlichen Sozialversicherungen
-	-	983	983	von verbundenen Unternehmen, Beteiligungen und Sondervermögen
-	-	96	96	von sonstigen öffentlichen Sonderrechnungen
-	-	137	137	von privaten Unternehmen
-	-	-	-	von übrigen Bereichen
-	114	-	114	Andere sonstige Transfereinzahlungen
3 566	64 785	-	166 007	Öffentlich-rechtliche Leistungsentgelte
1	2 837	-	16 093	Verwaltungsgebühren
3 153	56 886	-	144 441	Benutzungsgebühren und ähnliche Entgelte
411	5 062	-	5 473	Zweckgebundene Abgaben
4 379	25 917	78	175 810	Privatrechtliche Leistungsentgelte, Kostenerstattungen und Kostenumlagen
948	10 755	-	67 235	Einzahlungen aus Mieten und Pachten
23	2 776	-	4 702	Einzahlungen aus dem Verkauf von Vorräten
1	9	-	88	Einz. aus dem Verkauf von geringwertigen Vermögensgegenständen
1 273	3 334	-	11 605	Sonstige privatrechtliche Leistungsentgelte
2 134	9 043	78	92 181	Einzahlungen aus Kostenerstattungen, Kostenumlagen
104	340	-	1 976	vom Bund
3	2 153	-	4 898	vom Land
1 370	839	78	61 890	von Gemeinden und Gemeindeverbänden
16	218	-	528	von Zweckverbänden und dgl.
24	115	-	6 833	von gesetzlichen Sozialversicherungen
29	1 948	-	5 086	von verbundenen Unternehmen, Sondervermögen und Beteiligungen
68	149	-	1 278	von sonstigen öffentlichen Sonderrechnungen
116	1 260	-	2 963	von privaten Unternehmen
404	2 021	-	6 728	von übrigen Bereichen
1 383	57 380	2 935	73 983	Sonstige Einzahlungen aus laufender Verwaltungstätigkeit
-	55 364	-	55 364	Konzessionsabgaben
1 322	780	-	2 660	Erstattungen von Steuern
0	66	2 863	14 043	Besondere Einzahlungen
-	41	1	7 293	Bußgelder
0	11	2 862	6 711	Säumniszuschläge
-	14	-	39	Einzahlungen aus der Inanspruchnahme von Gewährverträgen und Bürgschaften
-	-	-	-	Fehlbelegungsabgabe
61	1 171	72	1 917	Andere sonstige Einzahlungen aus laufender Verwaltungstätigkeit
1 376	33 833	7 824	49 326	Zinsen und ähnliche Einzahlungen

Noch 1.8.4.3 Einzahlungen kreisangehörige Gemeinden

Kto.- Nr.	Produktklasse	Zentrale Verwaltung	Schule und Kultur	Soziales und Jugend
		1	2	3
Art der Einzahlung - Landessystematik -		1 000 EUR		
661	Zinseinzahlungen	6	-	-
6610	vom Bund	-	-	-
6611	vom Land	-	-	-
6612	von Gemeinden und Gemeindeverbänden	-	-	-
6613	von Zweckverbänden und dgl.	-	-	-
6614	von gesetzlichen Sozialversicherungen	-	-	-
6615	von verbundenen Unternehmen, Beteiligungen und Sondervermögen	3	-	-
6616	von öffentlichen Sonderrechnungen	-	-	-
6617	von Kreditinstituten	2	-	-
6618	vom sonstigen inländischen Bereich	1	-	-
6619	vom sonstigen ausländischen Bereich	-	-	-
6651	Einzahlungen von Gewinnanteilen aus verbundenen Unternehmen und Beteiligungen	4 954	-	393
6691	Sonstige Finanzeinzahlungen	389	2	549
68	Einzahlungen aus Investitionstätigkeit	57 796	18 559	18 112
681	Einzahlungen aus Zuwendungen für Investitionen und Investitionsfördermaßnahmen	29 372	18 431	18 003
6810	vom Bund	1 942	636	22
6811	vom Land	25 990	15 360	16 137
6812	von Gemeinden und Gemeindeverbänden	659	1 985	1 187
6813	von Zweckverbänden und dgl.	-	-	-
6814	von gesetzlichen Sozialversicherungen	-	-	-
6815	von verbundenen Unternehmen, Sondervermögen und Beteiligungen	46	-	5
6816	von sonstigen öffentlichen Sonderrechnungen	319	29	277
6817	von privaten Unternehmen	216	272	165
6818	von übrigen Bereichen	200	148	210
6821	Einzahlungen aus der Veräußerung von Grundstücken, Gebäuden und Infrastrukturvermögen	26 940	33	19
683	Einzahlungen aus der Veräußerung von beweglichen oder immateriellen Vermögensgegenständen	862	87	47
6831	von mehr als 1000 Euro ohne Umsatzsteuer	807	72	42
6832	von mehr als 150 bis 1000 Euro ohne Umsatzsteuer	48	15	5
6833	von beweglichen Vermögensgegenständen bis 150 Euro ohne Umsatzsteuer	4	0	-
6834	von immateriellen Vermögensgegenständen	2	-	-
684	Einzahlungen aus der Veräußerung von Finanzanlagen	-	-	-
6842	von börsennotierten Aktien	-	-	-
6843	von nichtbörsennotierten Aktien	-	-	-
6844	von sonstigen Anteilsrechten und Kapitaleinlagen Dritter	-	-	-
6845	von Investmentzertifikaten	-	-	-
6846	von Kapitalmarktpapieren	-	-	-
6847	von Geldmarktpapieren	-	-	-
6848	von Finanzderivaten	-	-	-
6849	Sonstige Finanzanlagen	-	-	-
6851	Einzahlungen für Baumaßnahmen	398	4	23
6881	Einzahlungen aus Beiträgen und ähnlichen Entgelten	213	-	-
6891	Sonstige Investitionseinzahlungen	11	3	20
69	Einzahlungen aus Finanzierungstätigkeit	181	36	-
6911	Einzahlungen aus der Ausgabe von Anleihen	-	-	-
692	Kreditaufnahmen für Investitionen und Investitionsfördermaßnahmen	-	-	-
6920	beim Bund	-	-	-
6921	beim Land	-	-	-
6922	bei Gemeinden und Gemeindeverbänden	-	-	-

einschließlich Verbandsgemeinden nach Produktklassen

Gesundheit und Sport	Gestaltung der Umwelt	Zentrale Finanzdienst- leistungen	Insgesamt	Produktklasse
4	5	6	1 bis 6	
1 000 EUR				Art der Einzahlung - Landessystematik -
-	1	456	463	Zinseinzahlungen
-	-	-	-	vom Bund
-	-	-	-	vom Land
-	-	0	0	von Gemeinden und Gemeindeverbänden
-	-	-	-	von Zweckverbänden und dgl.
-	-	-	-	von gesetzlichen Sozialversicherungen
-	-	128	131	von verbundenen Unternehmen, Beteiligungen und Sondervermögen
-	-	46	46	von öffentlichen Sonderrechnungen
-	0	279	281	von Kreditinstituten
-	1	4	6	vom sonstigen inländischen Bereich
-	-	-	-	vom sonstigen ausländischen Bereich
1 366	31 495	693	38 902	Einzahlungen von Gewinnanteilen aus verbundenen Unternehmen und Beteiligungen
10	2 336	6 675	9 961	Sonstige Finanzeinzahlungen
9 971	152 362	115 637	372 437	Einzahlungen aus Investitionstätigkeit
7 546	130 300	115 420	319 072	Einzahlungen aus Zuwendungen für Investitionen und Investitionsfördermaßnahmen
-	21 836	-	24 436	vom Bund
7 319	95 338	111 217	271 363	vom Land
143	5 882	4 203	14 060	von Gemeinden und Gemeindeverbänden
-	496	-	496	von Zweckverbänden und dgl.
-	-	-	-	von gesetzlichen Sozialversicherungen
-	445	-	495	von verbundenen Unternehmen, Sondervermögen und Beteiligungen
11	4 422	-	5 059	von sonstigen öffentlichen Sonderrechnungen
19	207	-	878	von privaten Unternehmen
54	1 674	-	2 286	von übrigen Bereichen
61	8 674	-	35 726	Einzahlungen aus der Veräußerung von Grundstücken, Gebäuden und Infrastrukturvermögen
7	54	-	1 058	Einzahlungen aus der Veräußerung von beweglichen oder immateriellen Vermögensgegenständen
4	46	-	972	von mehr als 1000 Euro ohne Umsatzsteuer
3	3	-	74	von mehr als 150 bis 1000 Euro ohne Umsatzsteuer
-	-	-	-	von beweglichen Vermögensgegenständen bis 150 Euro ohne Umsatzsteuer
-	3	-	7	von immateriellen Vermögensgegenständen
-	3	-	5	von immateriellen Vermögensgegenständen
-	1	217	219	Einzahlungen aus der Veräußerung von Finanzanlagen
-	-	-	-	von börsennotierten Aktien
-	-	-	-	von nichtbörsennotierten Aktien
-	1	-	1	von sonstigen Anteilsrechten und Kapitaleinlagen Dritter
-	-	-	-	von Investmentzertifikaten
-	-	217	217	von Kapitalmarktpapieren
-	-	-	-	von Geldmarktpapieren
-	-	-	-	von Finanzderivaten
-	-	-	-	Sonstige Finanzanlagen
2 357	2 796	-	5 578	Einzahlungen für Baumaßnahmen
-	10 150	-	10 363	Einzahlungen aus Beiträgen und ähnlichen Entgelten
-	388	-	421	Sonstige Investitionseinzahlungen
13	11	84 615	84 857	Einzahlungen aus Finanzierungstätigkeit
-	-	-	-	Einzahlungen aus der Ausgabe von Anleihen
-	-	81 306	81 306	Kreditaufnahmen für Investitionen und Investitionsfördermaßnahmen
-	-	-	-	beim Bund
-	-	-	-	beim Land
-	-	-	-	bei Gemeinden und Gemeindeverbänden

Noch 1.8.4.3 Einzahlungen kreisangehörige Gemeinden

Kto.- Nr.	Produktklasse	Zentrale Verwaltung	Schule und Kultur	Soziales und Jugend
		1	2	3
Art der Einzahlung - Landessystematik -		1 000 EUR		
6923	bei Zweckverbänden und dgl.	-	-	-
6924	bei gesetzlichen Sozialversicherungen	-	-	-
6925	bei verbundenen Unternehmen, Beteiligungen und Sondervermögen	-	-	-
6926	bei öffentlichen Sonderrechnungen	-	-	-
6927	bei Kreditinstituten	-	-	-
6928	beim sonstigen inländischen Bereich	-	-	-
6929	beim sonstigen ausländischen Bereich	-	-	-
6941	Sonstige Wertpapiersschulden	-	-	-
695	Rückflüsse von Ausleihungen	181	36	-
6950	an Bund	-	-	-
6951	an Land	-	-	-
6952	an Gemeinden und Gemeindeverbände	1	-	-
6953	an Zweckverbänden und dgl.	-	-	-
6954	an gesetzliche Sozialversicherungen	-	-	-
6955	an verbundenen Unternehmen, Beteiligungen und Sondervermögen	45	-	-
6956	an öffentlichen Sonderrechnungen	135	-	-
6957	an Kreditinstitute	-	-	-
6958	an sonstige inländische Bereiche	-	36	-
6959	an sonstige ausländische Bereiche	-	-	-

einschließlich Verbandsgemeinden nach Produktklassen

Gesundheit und Sport	Gestaltung der Umwelt	Zentrale Finanzdienst- leistungen	Insgesamt	Produktklasse
4	5	6	1 bis 6	
1 000 EUR				Art der Einzahlung - Landessystematik -
-	-	218	218	bei Zweckverbänden und dgl.
-	-	-	-	bei gesetzlichen Sozialversicherungen
-	-	-	-	bei verbundenen Unternehmen, Beteiligungen und Sondervermögen
-	-	-	-	bei öffentlichen Sonderrechnungen
-	-	81 087	81 087	bei Kreditinstituten
-	-	-	-	beim sonstigen inländischen Bereich
-	-	-	-	beim sonstigen ausländischen Bereich
-	-	-	-	Sonstige Wertpapiersschulden
13	11	3 310	3 551	Rückflüsse von Ausleihungen
-	-	-	-	an Bund
-	-	-	-	an Land
-	-	2 070	2 071	an Gemeinden und Gemeindeverbände
-	-	-	-	an Zweckverbänden und dgl.
-	-	-	-	an gesetzliche Sozialversicherungen
-	10	950	1 004	an verbundenen Unternehmen, Beteiligungen und Sondervermögen
-	-	262	398	an öffentlichen Sonderrechnungen
-	-	-	-	an Kreditinstitute
13	1	28	78	an sonstige inländische Bereiche
-	-	-	-	an sonstige ausländische Bereiche

1.8.4.4 Auszahlungen kreisangehörige Gemeinden

Kto.- Nr.	Produktklasse	Zentrale Verwaltung	Schule und Kultur	Soziales und Jugend
		1	2	3
Art der Auszahlung - Landessystematik -		1 000 EUR		
7	Auszahlungen	796 630	180 965	710 947
70	Personalauszahlungen	437 919	54 084	401 732
701	Dienstauszahlungen und dgl.	332 412	43 521	325 122
7011	an Beamte	38 019	377	676
7012	an Arbeitnehmer	292 698	42 171	323 011
7019	an sonstige Beschäftigte	1 694	974	1 435
702	Beiträge zu Versorgungskassen	45 315	2 012	13 232
7021	für Beamte	33 736	359	365
7022	für Arbeitnehmer	11 561	1 647	12 855
7029	für sonstige Beschäftigte	18	6	12
703	Beiträge zur gesetzlichen Sozialversicherung aus Dienstauszahlungen und dgl.	57 834	8 511	62 850
7031	für Beamte	-	-	-
7032	für Arbeitnehmer	57 473	8 348	62 586
7039	für sonstige Beschäftigte	361	163	265
7041	Beihilfen, Unterstützungsleistungen für Beschäftigte	2 358	40	527
71	Versorgungsauszahlungen	177	2	-
711	Versorgungsauszahlungen	175	-	-
7111	an Beamte	169	-	-
7112	an Arbeitnehmer	5	-	-
7119	an sonstige Beschäftigte	-	-	-
713	Beiträge zur gesetzlichen Sozialversicherung aus Versorgungsauszahlungen	-	2	-
7131	an Beamte	-	-	-
7132	an Arbeitnehmer	-	-	-
7139	an sonstige Beschäftigte	-	2	-
7141	Beihilfen, Unterstützungsleistungen für Versorgungsempfänger	3	-	-
72	Auszahlungen für Sach- und Dienstleistungen	165 505	47 579	89 076
7211	Unterhaltung der Grundstücke und baulichen Anlagen	31 284	12 177	10 643
7221	Unterhaltung des sonstigen unbeweglichen Vermögens	10 660	315	1 110
723	Auszahlungen für Mieten und Pachten	16 866	2 138	1 460
7231	Auszahlungen für Mieten und Pachten	10 931	2 028	1 430
7232	Auszahlungen für Leasing	5 934	111	31
7241	Bewirtschaftung der Grundstücke und baulichen Anlagen	45 573	23 741	26 563
725	Unterhaltung des beweglichen Vermögens	29 334	2 328	1 909
7251	Haltung von Fahrzeugen	17 524	118	92
7252	Erwerb geringwertiger Vermögensgegenstände	1 606	734	942
7255	Unterhaltung des sonstigen beweglichen Vermögens	10 204	1 477	875
7261	Besondere zahlungswirksame Aufwendungen für Beschäftigte	8 457	81	505
7271	Besondere Verwaltungs- und Betriebsauszahlungen	6 971	5 427	2 954
7281	Auszahlungen für den Erwerb von Vorräten	3 682	462	1 020
7291	Auszahlungen für sonstige Dienstleistungen	12 679	910	42 910
73	Transferauszahlungen	7 407	8 565	93 836
731	Zuwendungen für laufende Zwecke	7 392	8 564	93 602
7310	an den Bund	5	7	4
7311	an das Land	811	6	20
7312	an Gemeinden und Gemeindeverbände	45	426	55
7313	an Zweckverbände und dgl.	592	1 874	-
7314	an gesetzliche Sozialversicherungen	-	-	-
7315	an verbundene Unternehmen, Sondervermögen und Beteiligungen	3 093	403	7 323
7316	an sonstige öffentliche Sonderrechnungen	371	868	100
7317	an private Unternehmen	92	61	745
7318	an übrige Bereiche	2 383	4 918	85 354
732	Schuldendiensthilfen	11	1	88

einschließlich Verbandsgemeinden nach Produktklassen

Gesundheit und Sport	Gestaltung der Umwelt	Zentrale Finanzdienstleistungen	Insgesamt	Produktklasse
4	5	6	1 bis 6	
1 000 EUR				Art der Auszahlung - Landessystematik -
72 685	593 504	1 001 231	3 355 963	Auszahlungen
13 763	99 632	-	1 007 129	Personalauszahlungen
11 167	79 384	-	791 607	Dienstauszahlungen und dgl.
59	3 143	-	42 274	an Beamte
10 729	75 447	-	744 056	an Arbeitnehmer
379	794	-	5 277	an sonstige Beschäftigte
423	5 279	-	66 261	Beiträge zu Versorgungskassen
5	2 258	-	36 723	für Beamte
414	3 002	-	29 478	für Arbeitnehmer
5	19	-	59	für sonstige Beschäftigte
2 164	14 812	-	146 171	Beiträge zur gesetzlichen Sozialversicherung aus Dienstauszahlungen und dgl.
-	-	-	-	für Beamte
2 102	14 642	-	145 150	für Arbeitnehmer
62	170	-	1 021	für sonstige Beschäftigte
9	156	-	3 091	Beihilfen, Unterstützungsleistungen für Beschäftigte
-	7	-	187	Versorgungsauszahlungen
-	7	-	182	Versorgungsauszahlungen
-	-	-	169	an Beamte
-	7	-	13	an Arbeitnehmer
-	-	-	-	an sonstige Beschäftigte
-	-	-	2	Beiträge zur gesetzlichen Sozialversicherung aus Versorgungsauszahlungen
-	-	-	-	an Beamte
-	-	-	-	an Arbeitnehmer
-	-	-	2	an sonstige Beschäftigte
-	-	-	3	Beihilfen, Unterstützungsleistungen für Versorgungsempfänger
23 517	143 413	-	469 090	Auszahlungen für Sach- und Dienstleistungen
5 969	13 629	-	73 702	Unterhaltung der Grundstücke und baulichen Anlagen
1 554	62 012	-	75 650	Unterhaltung des sonstigen unbeweglichen Vermögens
628	1 926	-	23 018	Auszahlungen für Mieten und Pachten
564	1 482	-	16 435	Auszahlungen für Mieten und Pachten
64	443	-	6 583	Auszahlungen für Leasing
13 587	39 343	-	148 808	Bewirtschaftung der Grundstücke und baulichen Anlagen
662	3 671	-	37 905	Unterhaltung des beweglichen Vermögens
170	1 844	-	19 748	Haltung von Fahrzeugen
82	318	-	3 683	Erwerb geringwertiger Vermögensgegenstände
409	1 509	-	14 474	Unterhaltung des sonstigen beweglichen Vermögens
77	276	-	9 396	Besondere zahlungswirksame Aufwendungen für Beschäftigte
216	6 053	-	21 621	Besondere Verwaltungs- und Betriebsauszahlungen
165	1 174	-	6 504	Auszahlungen für den Erwerb von Vorräten
658	15 329	-	72 486	Auszahlungen für sonstige Dienstleistungen
5 362	58 220	861 848	1 035 239	Transferauszahlungen
5 362	57 429	1 587	173 935	Zuwendungen für laufende Zwecke
-	-	-	16	an den Bund
24	321	-	1 182	an das Land
2	280	1 587	2 395	an Gemeinden und Gemeindeverbände
39	28 196	-	30 702	an Zweckverbände und dgl.
-	-	-	-	an gesetzliche Sozialversicherungen
1 840	16 559	-	29 217	an verbundene Unternehmen, Sondervermögen und Beteiligungen
14	1 239	-	2 593	an sonstige öffentliche Sonderrechnungen
581	5 243	-	6 722	an private Unternehmen
2 862	5 591	-	101 108	an übrige Bereiche
-	73	88	260	Schuldendiensthilfen

Noch 1.8.4.4 Auszahlungen kreisangehörige Gemeinden

Kto.- Nr.	Produktklasse	Zentrale Verwaltung	Schule und Kultur	Soziales und Jugend
		1	2	3
Art der Auszahlung - Landessystematik -		1 000 EUR		
7320	an den Bund	-	-	-
7321	an das Land	-	-	-
7322	an Gemeinden und Gemeindeverbände	6	1	-
7323	an Zweckverbände und dgl.	-	-	-
7324	an gesetzliche Sozialversicherungen	-	-	-
7325	an verbundene Unternehmen, Sondervermögen und Beteiligungen	-	-	-
7326	an sonstige öffentliche Sonderrechnungen	-	-	-
7327	an private Unternehmen	4	-	-
7328	an übrige Bereiche	-	-	88
733	Sozialtransferauszahlungen	-	-	147
7331	Soziale Leistungen an natürliche Personen außerhalb von Einrichtungen	-	-	-
7332	Soziale Leistungen an natürliche Personen in Einrichtungen	-	-	-
7333	Leistungen für Unterkunft und Heizung an Arbeitsuchende	-	-	-
7334	Leistungen zur Eingliederung von Arbeitsuchenden, Betreuung und Beratung	-	-	-
7335	Einmalige Leistungen an Arbeitsuchende	-	-	-
7336	Arbeitslosengeld II und Sozialgeld	-	-	-
7337	Leistungen zur Eingliederung von Arbeitsuchenden	-	-	-
7338	Mehraufwandsentschädigung an erwerbsfähige Hilfsbedürftige	-	-	147
7339	Sonstige soziale Leistungen	-	-	-
734	Steuerbeteiligungen	-	-	-
7341	Gewerbesteuerumlage	-	-	-
7342	Finanzierungsbeteiligung Fonds Deutsche Einheit	-	-	-
735	Allgemeine Zuweisungen	-	-	-
7351	an das Land	-	-	-
7352	an Gemeinden und Gemeindeverbände	-	-	-
7353	an Zweckverbände und dgl.	-	-	-
7354	Allgemeine Zuweisungen an gesetzliche Sozialversicherungen	-	-	-
737	Allgemeine Umlagen	-	-	-
7371	an das Land	-	-	-
7372	an Landkreise	-	-	-
7373	an Zweckverbände und dgl.	-	-	-
7374	an Verbandsgemeinden	-	-	-
7375	Sonstige Allgemeine Umlagen an Gemeinden und Gemeindeverbände	-	-	-
7391	Sonstige Transferauszahlungen	5	-	-
74	Sonstige Auszahlungen aus laufender Verwaltungstätigkeit	75 188	8 055	79 555
7411	Sonstige Personal- und Versorgungsauszahlungen	1 533	80	127
742	Auszahlungen für die Inanspruchnahme von Rechten und Diensten	22 711	604	827
7421	Auszahlungen für ehrenamtliche und sonstige Tätigkeit	19 766	61	74
7429	Sonst. Auszahlungen für die Inanspruchnahme von Rechten und Diensten	2 945	543	753
7431	Geschäftsauszahlungen	24 562	1 779	1 536
7441	Steuern, Versicherungen, Schadensfälle	12 282	501	333
745	Erstattungen für die Auszahlungen von Dritten aus laufender Verwaltungstätigkeit	13 142	5 090	76 704
7450	an den Bund	650	5	7
7451	an das Land	37	-	-
7452	an Gemeinden und Gemeindeverbände	3 921	1 837	12 001
7453	an Zweckverbände und dgl.	60	-	361
7454	an gesetzliche Sozialversicherungen	0	-	17
7455	an verbundene Unternehmen, Sondervermögen und Beteiligungen	6 158	2 639	9 645
7456	an sonstige öffentliche Sonderrechnungen	80	50	228
7457	an private Unternehmen	1 211	298	11 548
7458	an übrige Bereiche	1 025	261	42 898

einschließlich Verbandsgemeinden nach Produktklassen

Gesundheit und Sport	Gestaltung der Umwelt	Zentrale Finanzdienst- leistungen	Insgesamt	Produktklasse
4	5	6	1 bis 6	
1 000 EUR				Art der Auszahlung - Landessystematik -
-	-	-	-	an den Bund
-	-	-	-	an das Land
-	-	88	95	an Gemeinden und Gemeindeverbände
-	-	-	-	an Zweckverbände und dgl.
-	-	-	-	an gesetzliche Sozialversicherungen
-	73	-	73	an verbundene Unternehmen, Sondervermögen und Beteiligungen
-	-	-	-	an sonstige öffentliche Sonderrechnungen
-	-	-	4	an private Unternehmen
-	-	-	88	an übrige Bereiche
-	-	-	147	Sozialtransferauszahlungen
-	-	-	-	Soziale Leistungen an natürliche Personen außerhalb von Einrichtungen
-	-	-	-	Soziale Leistungen an natürliche Personen in Einrichtungen
-	-	-	-	Leistungen für Unterkunft und Heizung an Arbeitsuchende
-	-	-	-	Leistungen zur Eingliederung von Arbeitsuchenden, Betreuung und Beratung
-	-	-	-	Einmalige Leistungen an Arbeitsuchende
-	-	-	-	Arbeitslosengeld II und Sozialgeld
-	-	-	-	Leistungen zur Eingliederung von Arbeitsuchenden
-	-	-	147	Mehraufwandsentschädigung an erwerbsfähige Hilfsbedürftige
-	-	-	-	Sonstige soziale Leistungen
-	-	49 200	49 200	Steuerbeteiligungen
-	-	49 200	49 200	Gewerbesteuerumlage
-	-	-	-	Finanzierungsbeteiligung Fonds Deutsche Einheit
-	-	-	-	Allgemeine Zuweisungen
-	-	-	-	an das Land
-	-	-	-	an Gemeinden und Gemeindeverbände
-	-	-	-	an Zweckverbände und dgl.
-	-	-	-	Allgemeine Zuweisungen an gesetzliche Sozialversicherungen
-	-	810 973	810 973	Allgemeine Umlagen
-	-	30 340	30 340	an das Land
-	-	694 090	694 090	an Landkreise
-	-	275	275	an Zweckverbände und dgl.
-	-	86 269	86 269	an Verbandsgemeinden
-	-	-	-	Sonstige Allgemeine Umlagen an Gemeinden und Gemeindeverbände
-	719	0	724	Sonstige Transferauszahlungen
5 148	43 223	467	211 636	Sonstige Auszahlungen aus laufender Verwaltungstätigkeit
18	138	-	1 895	Sonstige Personal- und Versorgungsauszahlungen
42	1 471	-	25 655	Auszahlungen für die Inanspruchnahme von Rechten und Diensten
13	64	-	19 978	Auszahlungen für ehrenamtliche und sonstige Tätigkeit
29	1 407	-	5 677	Sonst. Auszahlungen für die Inanspruchnahme von Rechten und Diensten
538	8 247	1	36 663	Geschäftsauszahlungen
1 199	4 382	132	18 829	Steuern, Versicherungen, Schadensfälle
3 343	28 235	8	126 522	Erstattungen für die Auszahlungen von Dritten aus laufender Verwaltungstätigkeit
3	9	-	674	an den Bund
0	56	-	93	an das Land
590	1 649	8	20 006	an Gemeinden und Gemeindeverbände
-	1 031	-	1 451	an Zweckverbände und dgl.
-	-	-	17	an gesetzliche Sozialversicherungen
2 185	23 194	-	43 821	an verbundene Unternehmen, Sondervermögen und Beteiligungen
0	119	-	477	an sonstige öffentliche Sonderrechnungen
74	1 761	-	14 892	an private Unternehmen
491	417	-	45 091	an übrige Bereiche

Noch 1.8.4.4 Auszahlungen kreisangehörige Gemeinden

Kto.- Nr.	Produktklasse	Zentrale Verwaltung	Schule und Kultur	Soziales und Jugend
		1	2	3
Art der Auszahlung - Landessystematik -		1 000 EUR		
746	Aufgabenbezogene Leistungsbeteiligungen	-	-	-
7461	an gemeinsamen Einrichtungen bei Leistungen für Unterkunft und Heizung an Arbeitsuchende	-	-	-
7462	an gemeinsamen Einrichtungen bei Leistungen zur Eingliederung von Arbeitsuchenden, Betreuung und Beratung	-	-	-
7463	an gemeinsamen Einrichtungen bei einmaligen Leistungen an Arbeitsuchende	-	-	-
7464	an gemeinsamen Einrichtungen beim Arbeitslosengeld II und Sozialgeld und Leistungen für Bildung und Teilhabe	-	-	-
7465	an gemeinsamen Einrichtungen bei der Eingliederung von Arbeitsuchenden	-	-	-
7466	an gemeinsamen Einrichtungen für Bildung und Teilhabe	-	-	-
748	Besondere Auszahlungen	13	0	1
7481	Bußgelder	0	-	1
7482	Säumniszuschläge	12	0	0
7483	Auszahlungen aus der Inanspruchnahme von Gewährverträgen und Bürgschaften	-	-	-
7484	Fehlbelegungsabgabe	-	-	-
749	Weitere sonstige Auszahlungen aus laufender Verwaltungstätigkeit	946	1	27
7491	Verfügunngsmittel	397	0	-
7492	Fraktionszuwendungen	73	-	-
7493	Übrige weitere sonstige Auszahlungen aus laufender Verwaltungstätigkeit	476	1	27
75	Zinsen und ähnliche Auszahlungen	401	152	15
751	Zinsauszahlungen	25	106	-
7510	an den Bund	-	-	-
7511	an das Land	-	-	-
7512	an Gemeinden und Gemeindeverbände	-	-	-
7513	an Zweckverbände und dgl.	-	-	-
7514	an gesetzliche Sozialversicherungen	-	-	-
7515	an verbundene Unternehmen, Sondervermögen und Beteiligungen	-	-	-
7516	an öffentliche Sonderrechnungen	-	-	-
7517	an Kreditinstitute	25	106	-
7518	an sonstigen inländischen Bereich	0	-	-
7519	an sonstigen ausländischen Bereich	-	-	-
759	Sonstige Finanzauszahlungen	376	45	15
7591	Kreditbeschaffungskosten	-	-	-
7592	Verzinsung von Steuernachzahlungen	19	0	-
7594	Auszahlungen für Negativzinsen	81	-	-
7599	Sonstige Finanzauszahlungen	276	45	15
78	Auszahlungen aus Investitionstätigkeit	109 185	62 527	46 733
781	Auszahlungen für Zuwendungen für Investitionsfördermaßnahmen	844	887	561
7810	an Bund	-	-	-
7811	an Land	-	-	-
7812	an Gemeinden und Gemeindeverbände	811	106	519
7813	an Zweckverbände und dgl.	-	-	-
7814	an gesetzliche Sozialversicherungen	-	-	-
7815	an verbundene Unternehmen, Sondervermögen und Beteiligungen	-	54	30
7816	an sonstige öffentliche Sonderrechnungen	-	478	-
7817	an private Unternehmen	5	240	-
7818	an übrige Bereiche	28	10	11
7821	Auszahlungen für den Erwerb von Grundstücken, Gebäuden und Infrastrukturvermögen	7 802	650	121

einschließlich Verbandsgemeinden nach Produktklassen

Gesundheit und Sport	Gestaltung der Umwelt	Zentrale Finanzdienst- leistungen	Insgesamt	Produktklasse
4	5	6	1 bis 6	
1 000 EUR				Art der Auszahlung - Landessystematik -
-	-	-	-	Aufgabenbezogene Leistungsbeteiligungen
-	-	-	-	an gemeinsamen Einrichtungen bei Leistungen für Unterkunft und Heizung an Arbeitsuchende
-	-	-	-	an gemeinsamen Einrichtungen bei Leistungen zur Eingliederung von Arbeitsuchenden, Betreuung und Beratung
-	-	-	-	an gemeinsamen Einrichtungen bei einmaligen Leistungen an Arbeitsuchende
-	-	-	-	an gemeinsamen Einrichtungen beim Arbeitslosengeld II und Sozialgeld und Leistungen für Bildung und Teilhabe
-	-	-	-	an gemeinsamen Einrichtungen bei der Eingliederung von Arbeitsuchenden
-	-	-	-	an gemeinsamen Einrichtungen für Bildung und Teilhabe
0	44	326	384	Besondere Auszahlungen
-	-	-	1	Bußgelder
0	0	4	18	Säumniszuschläge
-	43	322	365	Auszahlungen aus der Inanspruchnahme von Gewährverträgen und Bürgschaften
-	-	-	-	Fehlbelegungsabgabe
7	706	-	1 688	Weitere sonstige Auszahlungen aus laufender Verwaltungstätigkeit
-	-	-	398	Verfügunsmittel
-	-	-	73	Fraktionszuwendungen
7	706	-	1 217	Übrige weitere sonstige Auszahlungen aus laufender Verwaltungstätigkeit
114	1 898	15 350	17 929	Zinsen und ähnliche Auszahlungen
-	0	11 068	11 199	Zinsauszahlungen
-	-	-	-	an den Bund
-	-	-	-	an das Land
-	-	0	0	an Gemeinden und Gemeindeverbände
-	-	1	1	an Zweckverbände und dgl.
-	-	-	-	an gesetzliche Sozialversicherungen
-	-	2	2	an verbundene Unternehmen, Sondervermögen und Beteiligungen
-	-	-	-	an öffentliche Sonderrechnungen
-	0	11 063	11 194	an Kreditinstitute
-	-	2	2	an sonstigen inländischen Bereich
-	-	-	-	an sonstigen ausländischen Bereich
114	1 898	4 282	6 731	Sonstige Finanzauszahlungen
-	-	12	12	Kreditbeschaffungskosten
-	0	2 875	2 894	Verzinsung von Steuernachzahlungen
-	-	752	833	Auszahlungen für Negativzinsen
114	1 897	644	2 992	Sonstige Finanzauszahlungen
24 769	247 112	2 729	493 055	Auszahlungen aus Investitionstätigkeit
2 632	14 074	2 705	21 703	Auszahlungen für Zuwendungen für Investitionsfördermaßnahmen
-	-	-	-	an Bund
-	138	-	138	an Land
-	2 053	2 698	6 188	an Gemeinden und Gemeindeverbände
-	1 337	-	1 337	an Zweckverbände und dgl.
-	-	-	-	an gesetzliche Sozialversicherungen
2 348	4 901	2	7 335	an verbundene Unternehmen, Sondervermögen und Beteiligungen
-	1 541	-	2 019	an sonstige öffentliche Sonderrechnungen
-	2 478	-	2 722	an private Unternehmen
284	1 627	5	1 965	an übrige Bereiche
42	2 961	-	11 576	Auszahlungen für den Erwerb von Grundstücken, Gebäuden und Infrastrukturvermögen

Noch 1.8.4.4 Auszahlungen kreisangehörige Gemeinden

Kto.- Nr.	Produktklasse	Zentrale Verwaltung	Schule und Kultur	Soziales und Jugend
		1	2	3
Art der Auszahlung - Landessystematik -		1 000 EUR		
783	Auszahlungen für den Erwerb von beweglichen oder immateriellen Vermögensgegenständen	45 805	4 584	5 462
7831	von mehr als 1000 Euro ohne Umsatzsteuer	35 046	2 379	3 602
7832	von mehr als 150 Euro bis zu 1000 Euro ohne Umsatzsteuer	8 798	2 132	1 810
7833	von beweglichen Vermögensgegenständen bis 150 Euro ohne Umsatzsteuer	216	32	44
7834	von immateriellen Vermögensgegenständen	1 745	41	6
7835	Auszahlungen für die Ablösung von Dauerlasten	-	-	-
784	Auszahlungen für den Erwerb von Finanzanlagen	17	-	-
7842	von börsennotierten Aktien	-	-	-
7843	von nichtbörsennotierten Aktien	-	-	-
7844	von sonstigen Anteilsrechten	17	-	-
7845	von Investmentzertifikaten	-	-	-
7846	von Kapitalmarktpapieren	-	-	-
7847	von Geldmarktpapieren	-	-	-
7848	von Finanzderivaten	-	-	-
785	Auszahlungen für Baumaßnahmen	54 250	56 381	40 572
7851	für Hochbaumaßnahmen	46 242	53 384	37 914
7852	für Tiefbaumaßnahmen	5 940	1 634	636
7853	für sonstige Baumaßnahmen	2 068	1 363	2 022
7891	Sonstige Investitionsauszahlungen	467	25	17
79	Auszahlungen aus Finanzierungstätigkeit	847	-	-
7911	Auszahlungen zur Tilgung von Anleihen	-	-	-
792	Tilgung von Krediten für Investitionen und Investitionsfördermaßnahmen	-	-	-
7920	beim Bund	-	-	-
7921	beim Land	-	-	-
7922	bei Gemeinden und Gemeindeverbänden	-	-	-
7923	bei Zweckverbänden und dgl.	-	-	-
7924	bei gesetzlichen Sozialversicherungen	-	-	-
7925	bei verbundenen Unternehmen, Beteiligungen und Sondervermögen	-	-	-
7926	bei öffentlichen Sonderrechnungen	-	-	-
7927	bei Kreditinstituten	-	-	-
7928	beim sonstigen inländischen Bereich	-	-	-
7929	beim sonstigen ausländischen Bereich	-	-	-
7941	Tilgung sonstiger Wertpapiersschulden	-	-	-
795	Gewährung von Ausleihungen	847	-	-
7950	an Bund	-	-	-
7951	an Land	-	-	-
7952	an Gemeinden und Gemeindeverbände	-	-	-
7953	an Zweckverbände und dgl.	-	-	-
7954	an gesetzliche Sozialversicherungen	-	-	-
7955	an verbundene Unternehmen, Beteiligungen und Sondervermögen	847	-	-
7956	an öffentliche Sonderrechnungen	-	-	-
7957	an Kreditinstitute	-	-	-
7958	an sonstige inländische Bereiche	-	-	-
7959	an sonstige ausländische Bereiche	-	-	-

einschließlich Verbandsgemeinden nach Produktklassen

Gesundheit und Sport	Gestaltung der Umwelt	Zentrale Finanzdienst- leistungen	Insgesamt	Produktklasse
4	5	6	1 bis 6	
1 000 EUR				Art der Auszahlung - Landessystematik -
796	8 247	-	64 895	Auszahlungen für den Erwerb von beweglichen oder immateriellen Vermögensgegenständen
535	5 537	-	47 098	von mehr als 1000 Euro ohne Umsatzsteuer
175	702	-	13 619	von mehr als 150 Euro bis zu 1000 Euro ohne Umsatzsteuer
5	44	-	341	von beweglichen Vermögensgegenständen bis 150 Euro ohne Umsatzsteuer
81	1 964	-	3 837	von immateriellen Vermögensgegenständen
-	-	-	-	Auszahlungen für die Ablösung von Dauerlasten
-	769	24	810	Auszahlungen für den Erwerb von Finanzanlagen
-	-	-	-	von börsennotierten Aktien
-	-	-	-	von nichtbörsennotierten Aktien
-	769	-	786	von sonstigen Anteilsrechten
-	-	-	-	von Investmentzertifikaten
-	-	24	24	von Kapitalmarktpapieren
-	-	-	-	von Geldmarktpapieren
-	-	-	-	von Finanzderivaten
21 263	217 416	-	389 881	Auszahlungen für Baumaßnahmen
17 175	22 913	-	177 627	für Hochbaumaßnahmen
3 102	160 041	-	171 353	für Tiefbaumaßnahmen
987	34 462	-	40 901	für sonstige Baumaßnahmen
35	3 645	-	4 189	Sonstige Investitionsauszahlungen
13	-	120 837	121 697	Auszahlungen aus Finanzierungstätigkeit
-	-	-	-	Auszahlungen zur Tilgung von Anleihen
-	-	117 904	117 904	Tilgung von Krediten für Investitionen und Investitionsfördermaßnahmen
-	-	-	-	beim Bund
-	-	-	-	beim Land
-	-	113	113	bei Gemeinden und Gemeindeverbänden
-	-	22	22	bei Zweckverbänden und dgl.
-	-	-	-	bei gesetzlichen Sozialversicherungen
-	-	-	-	bei verbundenen Unternehmen, Beteiligungen und Sondervermögen
-	-	-	-	bei öffentlichen Sonderrechnungen
-	-	117 763	117 763	bei Kreditinstituten
-	-	6	6	beim sonstigen inländischen Bereich
-	-	-	-	beim sonstigen ausländischen Bereich
-	-	-	-	Tilgung sonstiger Wertpapiersschulden
13	-	2 933	3 793	Gewährung von Ausleihungen
-	-	-	-	an Bund
-	-	-	-	an Land
-	-	2 070	2 070	an Gemeinden und Gemeindeverbände
-	-	-	-	an Zweckverbände und dgl.
-	-	-	-	an gesetzliche Sozialversicherungen
-	-	750	1 597	an verbundene Unternehmen, Beteiligungen und Sondervermögen
-	-	103	103	an öffentliche Sonderrechnungen
-	-	-	-	an Kreditinstitute
13	-	10	23	an sonstige inländische Bereiche
-	-	-	-	an sonstige ausländische Bereiche

2. Bundessystematik
 2.1 Ergebnisse der Jahresrechnungsstatistik im Jahr 2020 nach kommunalen Gruppen und Arten
 2.1.1 Eckwerte der kommunalen Gruppen - Einzahlungen

Lfd. Nr.	Art der Einzahlung - Bundessystematik -	Kommunale Kernhaushalte insgesamt	Davon		
			kreisfreie Städte	Landkreise	kreisangehörige Gemeinden einschl. Verbandsgemeinden
1 000 EUR					
1	Steuern und steuerähnliche Abgaben (ohne Kg. 605 "Ausgleichsleistungen")	1 843 326	485 255	-	1 358 071
2	dar. Realsteuern	992 164	251 408	-	740 756
3	dav. Grundsteuern	267 761	68 947	-	198 813
4	dav. Gewerbesteuer	724 404	182 460	-	541 943
5	nachrichtlich: Gewerbesteuer netto (\pm abzgl. Gewerbesteuerumlage)	659 886	167 143	-	492 744
6	dar. Gemeindeanteile Gemeinschaftssteuern	828 365	227 272	-	601 093
7	dav. Gemeindeanteil an der Einkommensteuer	643 036	167 823	-	475 213
8	dav. Gemeindeanteil an der Umsatzsteuer	185 329	59 449	-	125 880
9	dar. Sonstige Gemeindesteuern	20 988	5 675	-	15 313
10	Zuwendungen und allgemeine Umlagen (einschl. Kg. 605 "Ausgl.leistungen")	4 182 532	867 961	2 189 279	1 125 293
11	dar. Ausgleichsleistungen und Zuweisungen vom Land	2 862 505	853 924	1 263 894	744 687
12	dar. Schlüsselzuweisungen	1 079 246	315 325	371 001	392 920
13	dar. Allgemeine Umlagen von Gemeinden	780 709	-	694 440	86 269
14	dar. Aufgabenbezogene Leistungsbeteiligungen und Zuweisungen vom Bund	228 816	3 093	223 527	2 196
15	Sonstige Transfereinzahlungen	52 380	12 363	38 405	1 612
16	dar. Ersatz von sozialen Leistungen außerhalb von Einrichtungen	31 801	6 787	25 014	-
17	dar. Ersatz von sozialen Leistungen in Einrichtungen	17 336	5 575	11 761	-
18	Öffentlich-rechtliche Leistungsentgelte	354 555	76 069	112 480	166 007
19	Privatrechtliche Leistungsentgelte, Kostenerstattungen und Kostenumlagen	643 266	170 896	296 560	175 810
20	dav. Mieten und Pachten	90 120	15 207	7 677	67 235
21	dav. Verkauf von Vorräten	6 277	560	928	4 789
22	dav. Sonstige privatrechtliche Leistungsentgelte	29 091	9 865	7 621	11 605
23	dav. Kostenerst., Kostenumlagen (einschl. Erst. sozialer Leistungen)	517 778	145 264	280 334	92 181
24	dar. Kostenerstattungen vom Land	237 662	72 188	160 576	4 898
25	Sonstige Einzahlungen aus laufender Verwaltungstätigkeit	116 678	38 052	4 643	73 983
26	Zinsen und sonstige Finanzeinzahlungen	104 514	51 375	3 813	49 326
27	dar. Zinseinzahlungen	1 840	426	951	463
28	Einzahlungen aus laufender Verwaltungstätigkeit	7 297 252	1 701 970	2 645 179	2 950 102
29	dar. (abzgl.) Zahlungen von gleicher Ebene	1 154 918	x	x	x
30	Bereinigte Einzahlungen aus lfd. Verwaltungstätigkeit	6 142 334	x	x	x
31	Investitionstätigkeit	614 019	147 812	90 219	375 987
32	dar. Investitionszuwendungen	536 043	130 276	86 695	319 072
33	dar. Investitionszuwendungen vom Land	470 941	121 475	78 103	271 363
34	dar. Veräußerung von Grundstücken und Gebäuden	48 146	10 278	2 141	35 726
35	dar. Veräußerung von beweglichen Vermögensgegenständen	1 341	167	116	1 058
36	dar. Veräußerung von Finanzanlagen	3 843	3 568	57	219
37	Einzahlungen (ohne Finanzierungstätigkeit)	7 911 270	1 849 782	2 735 399	3 326 089
38	dar. (abzgl.) Zahlungen von gleicher Ebene	1 173 646	x	x	x
39	Bereinigte Einzahlungen	6 737 624	x	x	x

2.1.2 Eckwerte der kommunalen Gruppen - Auszahlungen und Finanzierungstätigkeit

Lfd. Nr.	Art der Auszahlung - Bundessystematik -	Kommunale Kern- haushalte insgesamt	Davon		
			kreisfreie Städte	Land- kreise	kreisange- hörige Gemeinden einschl. Verbands- gemeinden
1 000 EUR					
1	Personalauszahlungen	1 918 994	396 944	514 920	1 007 129
2	dav. Dienstbezüge	1 493 122	305 209	396 306	791 607
3	dar. Beamte	136 589	51 952	42 363	42 274
4	dar. Arbeitnehmer	1 343 429	250 381	348 992	744 056
5	dav. Beiträge zu Versorgungskassen	153 499	40 083	47 155	66 261
6	dar. Beamte	100 042	30 279	33 039	36 723
7	dar. Arbeitnehmer	53 396	9 804	14 114	29 478
8	dav. Beiträge zur gesetzlichen Sozialversicherung	263 705	48 821	68 713	146 171
9	dav. Beihilfen, Unterstützungsleistungen für Beschäftigte	8 668	2 831	2 746	3 091
10	Versorgungsauszahlungen	336	131	19	187
11	dav. Versorgungsbezüge	332	131	19	182
12	dav. Beiträge zur gesetzlichen Sozialversicherung	2	-	-	2
13	dav. Beihilfen, Unterstützungsleistungen für Versorgungsempfänger	3	-	-	3
14	Sach- und Dienstleistungen	828 510	150 716	208 704	469 090
15	dar. Unterhaltung sowie Bewirtschaftung der Grundstücke, baulichen Anlagen und des sonstigen Vermögens	551 328	118 043	116 967	316 317
16	Transferauszahlungen, sonstige Auszahlungen aus lfd. Verwaltungstätigkeit	4 169 062	1 108 721	1 813 466	1 246 876
17	dar. Soziale Leistungen und aufgabenbezogene Leistungsbeteiligung	1 286 793	358 373	928 273	147
18	dav. Leistungen der Grundsicherung für Arbeitsuchende (SGB II)	637 811	150 576	487 087	147
19	dav. Leistungen der Sozialhilfe (SGB XII)	127 378	43 180	84 198	-
20	dav. Leistungen der Kinder- und Jugendhilfe (SGB VIII)	353 827	114 926	238 902	-
21	dav. Sonstige Sozialleistungen	167 777	49 691	118 086	-
22	dar. Zuschüsse für lfd. Zwecke an öff., private Untern. und übrige Bereiche	953 293	513 123	300 531	139 639
23	dar. Erstattungen für lfd. Zwecke an öff., private Untern. u. übrige Bereiche	324 376	138 074	82 021	104 282
24	Zinsen und sonstige Finanzauszahlungen	41 574	14 038	9 607	17 929
25	dar. Zinsauszahlungen	24 613	8 630	4 785	11 199
26	Auszahlungen aus laufender Verwaltungstätigkeit	6 958 476	1 670 550	2 546 715	2 741 211
27	abzgl. Zahlungen von gleicher Ebene	1 154 918	x	x	x
28	Bereinigte Auszahlungen aus lfd. Verwaltungstätigkeit	5 803 558	x	x	x
29	Investitionstätigkeit	889 538	264 472	128 219	496 848
30	dar. Zuweisungen und Zuschüsse für Investitionen	69 881	27 000	16 989	25 892
31	dar. Erwerb von Grundstücken und Gebäuden	17 067	3 929	1 562	11 576
32	dar. Erwerb von beweglichen Sachen des Anlagevermögens	106 088	19 938	21 254	64 895
33	dar. Erwerb von Finanzanlagen	1 366	412	144	810
34	dar. Baumaßnahmen	690 799	213 192	87 726	389 881
35	Auszahlungen (ohne Finanzierungstätigkeit)	7 848 014	1 935 022	2 674 934	3 238 058
36	abzgl. Zahlungen von gleicher Ebene	1 173 646	x	x	x
37	Bereinigte Auszahlungen	6 674 368	x	x	x
38	Saldo der bereinigten laufenden Ein- und Auszahlungen	338 776	x	x	x
39	Saldo der bereinigten Ein- und Auszahlungen aus Investitionstätigkeit	-275 519	x	x	x
40	Finanzmittelüberschuss/-fehlbetrag (Saldo der bereinigten Ein- und Auszahlungen)	63 256	x	x	x
	Finanzierungstätigkeit				
41	Einzahlungen aus Finanzierungstätigkeit (Kontengruppe 69)	192 712	61 075	50 331	81 306
42	dar. (abzgl.) Zahlungen von gleicher Ebene	-	x	x	x
43	Auszahlungen aus Finanzierungstätigkeit (Kontengruppe 79)	233 409	42 113	73 391	117 904
44	abzgl. Zahlungen von gleicher Ebene	-	x	x	x
45	Saldo der Finanzierungstätigkeit	-40 697	18 962	-23 061	-36 598

2.1.3 Eckwerte der kommunalen Gruppen - Einzahlungen in EUR je Einwohner/-in

Lfd. Nr.	Art der Einzahlung - Bundessystematik -	Kommunale Kernhaushalte insgesamt	Kreisfreie Städte	Landkreise	Kreisangehörige Gemeinden einschl. Verbandsgemeinden
		EUR je Einwohner/-in			
1	Steuern und steuerähnliche Abgaben (ohne Kg. 605 "Ausgleichsleistungen")	842,98	876,74	-	831,54
2	dar. Realsteuern	453,73	454,24	-	453,56
3	dav. Grundsteuern	122,45	124,57	-	121,73
4	dav. Gewerbesteuer	331,28	329,66	-	331,83
5	nachrichtlich: Gewerbesteuer netto (≙ abzgl. Gewerbesteuerumlage)	301,77	301,99	-	301,70
6	dar. Gemeindeanteile Gemeinschaftssteuern	378,82	410,63	-	368,04
7	dav. Gemeindeanteil an der Einkommensteuer	294,07	303,22	-	290,97
8	dav. Gemeindeanteil an der Umsatzsteuer	84,75	107,41	-	77,08
9	dar. Sonstige Gemeindesteuern	9,60	10,25	-	9,38
10	Zuwendungen und allgemeine Umlagen (einschl. Kg. 605 "Ausgl.leistungen")	1 912,73	1 568,20	1 340,48	689,01
11	dar. Ausgleichsleistungen und Zuweisungen vom Land	1 309,06	1 542,84	773,87	455,97
12	dar. Schlüsselzuweisungen	493,55	569,72	227,16	240,58
13	dar. Allgemeine Umlagen von Gemeinden	357,03	-	425,20	52,82
14	dar. Aufgabenbezogene Leistungsbeteiligungen und Zuweisungen vom Bund	104,64	5,59	136,86	1,34
15	Sonstige Transfereinzahlungen	23,95	22,34	23,51	0,99
16	dar. Ersatz von sozialen Leistungen außerhalb von Einrichtungen	14,54	12,26	15,32	-
17	dar. Ersatz von sozialen Leistungen in Einrichtungen	7,93	10,07	7,20	-
18	Öffentlich-rechtliche Leistungsentgelte	162,14	137,44	68,87	101,64
19	Privatrechtliche Leistungsentgelte, Kostenerstattungen und Kostenumlagen	294,17	308,77	181,58	107,65
20	dav. Mieten und Pachten	41,21	27,48	4,70	41,17
21	dav. Verkauf von Vorräten	2,87	1,01	0,57	2,93
22	dav. Sonstige privatrechtliche Leistungsentgelte	13,30	17,82	4,67	7,11
23	dav. Kostenerst., Kostenumlagen (einschl. Erst. sozialer Leistungen)	236,79	262,46	171,65	56,44
24	dar. Kostenerstattungen vom Land	108,69	130,43	98,32	3,00
25	Sonstige Einzahlungen aus laufender Verwaltungstätigkeit	53,36	68,75	2,84	45,30
26	Zinsen und sonstige Finanzeinzahlungen	47,80	92,82	2,33	30,20
27	dar. Zinseinzahlungen	0,84	0,77	0,58	0,28
28	Einzahlungen aus laufender Verwaltungstätigkeit	3 337,13	3 075,06	1 619,62	1 806,32
29	dar. (abzgl.) Zahlungen von gleicher Ebene	528,16	x	x	x
30	Bereinigte Einzahlungen aus lfd. Verwaltungstätigkeit	2 808,97	x	x	x
31	Investitionstätigkeit	280,80	267,06	55,24	230,21
32	dar. Investitionszuwendungen	245,14	235,38	53,08	195,37
33	dar. Investitionszuwendungen vom Land	215,37	219,48	47,82	166,15
34	dar. Veräußerung von Grundstücken und Gebäuden	22,02	18,57	1,31	21,87
35	dar. Veräußerung von beweglichen Vermögensgegenständen	0,61	0,30	0,07	0,65
36	dar. Veräußerung von Finanzanlagen	1,76	6,45	0,03	0,13
37	Einzahlungen (ohne Finanzierungstätigkeit)	3 617,93	3 342,12	1 674,86	2 036,54
38	dar. (abzgl.) Zahlungen von gleicher Ebene	536,72	x	x	x
39	Bereinigte Einzahlungen	3 081,21	x	x	x

2.1.4 Eckwerte der kommunalen Gruppen - Auszahlungen und Finanzierungstätigkeit in EUR je Einwohner/-in

Lfd. Nr.	Art der Auszahlung - Bundessystematik -	Kommunale Kernhaushalte insgesamt	Kreisfreie Städte	Landkreise	Kreisangehörige Gemeinden einschl. Verbandsgemeinden
		EUR je Einwohner/-in			
1	Personalauszahlungen	877,58	717,19	315,28	616,66
2	dav. Dienstbezüge	682,82	551,44	242,65	484,69
3	dar. Beamte	62,46	93,87	25,94	25,88
4	dar. Arbeitnehmer	614,37	452,38	213,68	455,58
5	dav. Beiträge zu Versorgungskassen	70,20	72,42	28,87	40,57
6	dar. Beamte	45,75	54,71	20,23	22,49
7	dar. Arbeitnehmer	24,42	17,71	8,64	18,05
8	dav. Beiträge zur gesetzlichen Sozialversicherung	120,60	88,21	42,07	89,50
9	dav. Beihilfen, Unterstützungsleistungen für Beschäftigte	3,96	5,12	1,68	1,89
10	Versorgungsauszahlungen	0,15	0,24	0,01	0,11
11	dav. Versorgungsbezüge	0,15	0,24	0,01	0,11
12	dav. Beiträge zur gesetzlichen Sozialversicherung	0,00	-	-	0,00
13	dav. Beihilfen, Unterstützungsleistungen für Versorgungsempfänger	0,00	-	-	0,00
14	Sach- und Dienstleistungen	378,89	272,31	127,79	287,22
15	dar. Unterhaltung sowie Bewirtschaftung der Grundstücke, baulichen Anlagen und des sonstigen Vermögens	252,13	213,28	71,62	193,68
16	Transferauszahlungen, sonstige Auszahlungen aus lfd. Verwaltungstätigkeit	1 906,57	2 003,20	1 110,37	763,45
17	dar. Soziale Leistungen und aufgabenbezogene Leistungsbeteiligung	588,47	647,50	568,37	0,09
18	dav. Leistungen der Grundsicherung für Arbeitsuchende (SGB II)	291,68	272,06	298,24	0,09
19	dav. Leistungen der Sozialhilfe (SGB XII)	58,25	78,02	51,55	-
20	dav. Leistungen der Kinder- und Jugendhilfe (SGB VIII)	161,81	207,64	146,28	-
21	dav. Sonstige Sozialleistungen	76,73	89,78	72,30	-
22	dar. Zuschüsse für lfd. Zwecke an öff., private Untern. und übrige Bereiche	435,95	927,09	184,01	85,50
23	dar. Erstattungen für lfd. Zwecke an öff., private Untern. u. übrige Bereiche	148,34	249,47	50,22	63,85
24	Zinsen und sonstige Finanzauszahlungen	19,01	25,36	5,88	10,98
25	dar. Zinsauszahlungen	11,26	15,59	2,93	6,86
26	Auszahlungen aus laufender Verwaltungstätigkeit	3 182,20	3 018,29	1 559,33	1 678,42
27	abzgl. Zahlungen von gleicher Ebene	528,16	x	x	x
28	Bereinigte Auszahlungen aus lfd. Verwaltungstätigkeit	2 654,05	x	x	x
29	Investitionstätigkeit	406,80	477,84	78,51	304,22
30	dar. Zuweisungen und Zuschüsse für Investitionen	31,96	48,78	10,40	15,85
31	dar. Erwerb von Grundstücken und Gebäuden	7,81	7,10	0,96	7,09
32	dar. Erwerb von beweglichen Sachen des Anlagevermögens	48,52	36,02	13,01	39,73
33	dar. Erwerb von Finanzanlagen	0,62	0,74	0,09	0,50
34	dar. Baumaßnahmen	315,91	385,19	53,71	238,72
35	Auszahlungen (ohne Finanzierungstätigkeit)	3 589,00	3 496,13	1 637,84	1 982,64
36	abzgl. Zahlungen von gleicher Ebene	536,72	x	x	x
37	Bereinigte Auszahlungen	3 052,28	x	x	x
38	Saldo der bereinigten laufenden Ein- und Auszahlungen	154,93	x	x	x
39	Saldo der bereinigten Ein- und Auszahlungen aus Investitionstätigkeit	-126,00	x	x	x
40	Finanzmittelüberschuss/-fehlbetrag (Saldo der bereinigten Ein- und Auszahlungen)	28,93	x	x	x
	Finanzierungstätigkeit				
41	Einzahlungen aus Finanzierungstätigkeit (Kontengruppe 69)	88,13	110,35	30,82	49,78
42	dar. (abzgl.) Zahlungen von gleicher Ebene	-	x	x	x
43	Auszahlungen aus Finanzierungstätigkeit (Kontengruppe 79)	106,74	76,09	44,94	72,19
44	abzgl. Zahlungen von gleicher Ebene	-	x	x	x
45	Saldo der Finanzierungstätigkeit	-18,61	34,26	-14,12	-22,41

2.2 Entwicklung der jahresrechnungsmäßigen Ein- und Auszahlungen und Saldo für das Jahr 2020 im Vergleich zum Vorjahr

2.2.1 Entwicklung Eckwerte kommunale Kernhaushalte insgesamt

2.2.1.1 Entwicklung Eckwerte kommunale Kernhaushalte insgesamt - Einzahlungen

Lfd. Nr.	Art der Einzahlung - Bundessystematik -	01.01. - 31.12.		Veränderung	Je Einwohner/-in
		2020	2019		2020
		1 000 EUR		um %	EUR
1	Steuern und steuerähnliche Abgaben (ohne Kg. 605 "Ausgleichsleistungen")	1 843 326	1 956 702	-5,8	842,98
2	dar. Realsteuern	992 164	1 113 287	-10,9	453,73
3	dav. Grundsteuern	267 761	264 825	1,1	122,45
4	dav. Gewerbesteuer	724 404	848 462	-14,6	331,28
5	nachrichtlich: Gewerbesteuer netto (≙ abzgl. Gewerbesteuerumlage)	659 886	770 535	-14,4	301,77
6	dar. Gemeindeanteile Gemeinschaftsteuern	828 365	817 657	1,3	378,82
7	dav. Gemeindeanteil an der Einkommensteuer	643 036	651 708	-1,3	294,07
8	dav. Gemeindeanteil an der Umsatzsteuer	185 329	165 949	11,7	84,75
9	dar. Sonstige Gemeindesteuern	20 988	24 064	-12,8	9,60
10	Zuwendungen und allgemeine Umlagen (einschl. Kg. 605 "Ausgl.leistungen")	4 182 532	3 755 932	11,4	1 912,73
11	dar. Ausgleichsleistungen und Zuweisungen vom Land	2 862 505	2 469 630	15,9	1 309,06
12	dar. Schlüsselzuweisungen	1 079 246	1 084 103	-0,4	493,55
13	dar. Allgemeine Umlagen von Gemeinden	780 709	759 793	2,8	357,03
14	dar. Aufgabenbezogene Leistungsbeteiligungen und Zuweisungen vom Bund	228 816	234 976	-2,6	104,64
15	Sonstige Transfereinzahlungen	52 380	44 652	17,3	23,95
16	dar. Ersatz von sozialen Leistungen außerhalb von Einrichtungen	31 801	24 075	32,1	14,54
17	dar. Ersatz von sozialen Leistungen in Einrichtungen	17 336	16 870	2,8	7,93
18	Öffentlich-rechtliche Leistungsentgelte	354 555	390 772	-9,3	162,14
19	Privatrechtliche Leistungsentgelte, Kostenerstattungen und Kostenumlagen	643 266	651 009	-1,2	294,17
20	dav. Mieten und Pachten	90 120	92 180	-2,2	41,21
21	dav. Verkauf von Vorräten	6 277	9 174	-31,6	2,87
22	dav. Sonstige privatrechtliche Leistungsentgelte	29 091	30 552	-4,8	13,30
23	dav. Kostenerst., Kostenumlagen (einschl. Erst. sozialer Leistungen)	517 778	519 103	-0,3	236,79
24	dar. Kostenerstattungen vom Land	237 662	265 041	-10,3	108,69
25	Sonstige Einzahlungen aus laufender Verwaltungstätigkeit	116 678	116 914	-0,2	53,36
26	Zinsen und sonstige Finanzeinzahlungen	104 514	102 859	1,6	47,80
27	dar. Zinseinzahlungen	1 840	7 149	-74,3	0,84
28	Einzahlungen aus laufender Verwaltungstätigkeit	7 297 252	7 018 840	4,0	3 337,13
29	dar. (abzgl.) Zahlungen von gleicher Ebene	1 154 918	1 091 351	5,8	528,16
30	Bereinigte Einzahlungen aus lfd. Verwaltungstätigkeit	6 142 334	5 927 489	3,6	2 808,97
31	Investitionstätigkeit	614 019	549 878	11,7	280,80
32	dar. Investitionszuwendungen	536 043	465 562	15,1	245,14
33	dar. Investitionszuwendungen vom Land	470 941	423 532	11,2	215,37
34	dar. Veräußerung von Grundstücken und Gebäuden	48 146	53 328	-9,7	22,02
35	dar. Veräußerung von beweglichen Vermögensgegenständen	1 341	1 836	-27,0	0,61
36	dar. Veräußerung von Finanzanlagen	3 843	315	x	1,76
37	Einzahlungen (ohne Finanzierungstätigkeit)	7 911 270	7 568 718	4,5	3 617,93
38	dar. (abzgl.) Zahlungen von gleicher Ebene	1 173 646	1 115 045	5,3	536,72
39	Bereinigte Einzahlungen	6 737 624	6 453 673	4,4	3 081,21

2.2.1.2 Entwicklung Eckwerte kommunale Kernhaushalte insgesamt - Auszahlungen und Finanzierungstätigkeit

Lfd. Nr.	Art der Auszahlung - Bundessystematik -	01.01. - 31.12.		Veränderung	Je Einwohner/-in
		2020	2019		2020
		1 000 EUR		um %	EUR
1	Personalauszahlungen	1 918 994	1 857 266	3,3	877,58
2	dav. Dienstbezüge	1 493 122	1 448 271	3,1	682,82
3	dar. Beamte	136 589	134 422	1,6	62,46
4	dar. Arbeitnehmer	1 343 429	1 298 555	3,5	614,37
5	dav. Beiträge zu Versorgungskassen	153 499	142 056	8,1	70,20
6	dar. Beamte	100 042	88 648	12,9	45,75
7	dar. Arbeitnehmer	53 396	53 356	0,1	24,42
8	dav. Beiträge zur gesetzlichen Sozialversicherung	263 705	259 098	1,8	120,60
9	dav. Beihilfen, Unterstützungsleistungen für Beschäftigte	8 668	7 841	10,5	3,96
10	Versorgungsauszahlungen	336	361	-6,9	0,15
11	dav. Versorgungsbezüge	332	360	-7,9	0,15
12	dav. Beiträge zur gesetzlichen Sozialversicherung	2	-	x	0,00
13	dav. Beihilfen, Unterstützungsleistungen für Versorgungsempfänger	3	1	100,0	0,00
14	Sach- und Dienstleistungen	828 510	830 418	-0,2	378,89
15	dar. Unterhaltung sowie Bewirtschaftung der Grundstücke, baulichen Anlagen und des sonstigen Vermögens	551 328	550 310	0,2	252,13
16	Transferauszahlungen, sonstige Auszahlungen aus lfd. Verwaltungstätigkeit	4 169 062	4 027 372	3,5	1 906,57
17	dar. Soziale Leistungen und aufgabenbezogene Leistungsbeteiligung	1 286 793	1 278 012	0,7	588,47
18	dav. Leistungen der Grundsicherung für Arbeitsuchende (SGB II)	637 811	666 752	-4,3	291,68
19	dav. Leistungen der Sozialhilfe (SGB XII)	127 378	117 747	8,2	58,25
20	dav. Leistungen der Kinder- und Jugendhilfe (SGB VIII)	353 827	331 387	6,8	161,81
21	dav. Sonstige Sozialleistungen	167 777	162 126 ¹	3,5	76,73
22	dar. Zuschüsse für lfd. Zwecke an öff., private Untern. und übrige Bereiche	953 293	875 558	8,9	435,95
23	dar. Erstattungen für lfd. Zwecke an öff., private Untern. u. übrige Bereiche	324 376	317 160	2,3	148,34
24	Zinsen und sonstige Finanzauszahlungen	41 574	42 444	-2,0	19,01
25	dar. Zinsauszahlungen	24 613	30 464	-19,2	11,26
26	Auszahlungen aus laufender Verwaltungstätigkeit	6 958 476	6 757 862	3,0	3 182,20
27	abzgl. Zahlungen von gleicher Ebene	1 154 918	1 091 351	5,8	528,16
28	Bereinigte Auszahlungen aus lfd. Verwaltungstätigkeit	5 803 558	5 666 510	2,4	2 654,05
29	Investitionstätigkeit	889 538	767 032	16,0	406,80
30	dar. Zuweisungen und Zuschüsse für Investitionen	69 881	49 211	42,0	31,96
31	dar. Erwerb von Grundstücken und Gebäuden	17 067	16 683	2,3	7,81
32	dar. Erwerb von beweglichen Sachen des Anlagevermögens	106 088	93 993	12,9	48,52
33	dar. Erwerb von Finanzanlagen	1 366	2 297	-40,5	0,62
34	dar. Baumaßnahmen	690 799	597 552	15,6	315,91
35	Auszahlungen (ohne Finanzierungstätigkeit)	7 848 014	7 524 893	4,3	3 589,00
36	abzgl. Zahlungen von gleicher Ebene	1 173 646	1 115 045	5,3	536,72
37	Bereinigte Auszahlungen	6 674 368	6 409 848	4,1	3 052,28
38	Saldo der bereinigten laufenden Ein- und Auszahlungen	338 776	260 978	29,8	154,93
39	Saldo der bereinigten Ein- und Auszahlungen aus Investitionstätigkeit	-275 519	-217 153	x	-126,00
40	Finanzmittelüberschuss/-fehlbetrag (Saldo der bereinigten Ein- und Auszahlungen)	63 256	43 825	44,3	28,93
	Finanzierungstätigkeit				
41	Einzahlungen aus Finanzierungstätigkeit (Kontengruppe 69)	192 712	231 982	-16,9	88,13
42	dar. (abzgl.) Zahlungen von gleicher Ebene	-	-	x	-
43	Auszahlungen aus Finanzierungstätigkeit (Kontengruppe 79)	233 409	278 324	-16,1	106,74
44	abzgl. Zahlungen von gleicher Ebene	-	-	x	-
45	Saldo der Finanzierungstätigkeit	-40 697	-46 342	x	-18,61

¹ Eine Systematikänderung in den Sonstigen Sozialleistungen ergab eine Korrektur von 0,455 T EUR im Jahr 2019.

2.2.2 Entwicklung Eckwerte kreisfreie Städte
 2.2.2.1 Entwicklung Eckwerte kreisfreie Städte - Einzahlungen

Lfd. Nr.	Art der Einzahlung - Bundessystematik -	01.01. - 31.12.		Veränderung	Je Einwohner/-in
		2020	2019		2020
		1 000 EUR		um %	EUR
1	Steuern und steuerähnliche Abgaben (ohne Kg. 605 "Ausgleichsleistungen")	485 255	530 782	-8,6	876,74
2	dar. Realsteuern	251 408	299 514	-16,1	454,24
3	dav. Grundsteuern	68 947	69 457	-0,7	124,57
4	dav. Gewerbesteuer	182 460	230 057	-20,7	329,66
5	nachrichtlich: Gewerbesteuer netto (≙ abzgl. Gewerbesteuerumlage)	167 143	213 675	-21,8	301,99
6	dar. Gemeindeanteile Gemeinschaftsteuern	227 272	223 318	1,8	410,63
7	dav. Gemeindeanteil an der Einkommensteuer	167 823	170 086	-1,3	303,22
8	dav. Gemeindeanteil an der Umsatzsteuer	59 449	53 232	11,7	107,41
9	dar. Sonstige Gemeindesteuern	5 675	7 242	-21,6	10,25
10	Zuwendungen und allgemeine Umlagen (einschl. Kg. 605 "Ausgl.leistungen")	867 961	746 604	16,3	1 568,20
11	dar. Ausgleichsleistungen und Zuweisungen vom Land	853 924	730 801	16,8	1 542,84
12	dar. Schlüsselzuweisungen	315 325	315 336	0,0	569,72
13	dar. Allgemeine Umlagen von Gemeinden	-	-	x	-
14	dar. Aufgabenbezogene Leistungsbeteiligungen und Zuweisungen vom Bund	3 093	2 612	18,4	5,59
15	Sonstige Transfereinzahlungen	12 363	11 722	5,5	22,34
16	dar. Ersatz von sozialen Leistungen außerhalb von Einrichtungen	6 787	6 443	5,3	12,26
17	dar. Ersatz von sozialen Leistungen in Einrichtungen	5 575	5 279	5,6	10,07
18	Öffentlich-rechtliche Leistungsentgelte	76 069	81 025	-6,1	137,44
19	Privatrechtliche Leistungsentgelte, Kostenerstattungen und Kostenumlagen	170 896	174 869	-2,3	308,77
20	dav. Mieten und Pachten	15 207	15 635	-2,7	27,48
21	dav. Verkauf von Vorräten	560	597	-6,1	1,01
22	dav. Sonstige privatrechtliche Leistungsentgelte	9 865	11 199	-11,9	17,82
23	dav. Kostenerst., Kostenumlagen (einschl. Erst. sozialer Leistungen)	145 264	147 439	-1,5	262,46
24	dar. Kostenerstattungen vom Land	72 188	84 760	-14,8	130,43
25	Sonstige Einzahlungen aus laufender Verwaltungstätigkeit	38 052	38 849	-2,1	68,75
26	Zinsen und sonstige Finanzeinzahlungen	51 375	42 784	20,1	92,82
27	dar. Zinseinzahlungen	426	205	107,6	0,77
28	Einzahlungen aus laufender Verwaltungstätigkeit	1 701 970	1 626 635	4,6	3 075,06
29	dar. (abzgl.) Zahlungen von gleicher Ebene	x	x	x	x
30	Bereinigte Einzahlungen aus lfd. Verwaltungstätigkeit	x	x	x	x
31	Investitionstätigkeit	147 812	128 394	15,1	267,06
32	dar. Investitionszuwendungen	130 276	113 088	15,2	235,38
33	dar. Investitionszuwendungen vom Land	121 475	108 267	12,2	219,48
34	dar. Veräußerung von Grundstücken und Gebäuden	10 278	8 504	20,9	18,57
35	dar. Veräußerung von beweglichen Vermögensgegenständen	167	424	-60,6	0,30
36	dar. Veräußerung von Finanzanlagen	3 568	-	x	6,45
37	Einzahlungen (ohne Finanzierungstätigkeit)	1 849 782	1 755 028	5,4	3 342,12
38	dar. (abzgl.) Zahlungen von gleicher Ebene	x	x	x	x
39	Bereinigte Einzahlungen	x	x	x	x

2.2.2.2 Entwicklung Eckwerte kreisfreie Städte - Auszahlungen und Finanzierungstätigkeit

Lfd. Nr.	Art der Auszahlung - Bundessystematik -	01.01. - 31.12.		Veränderung	Je Einwohner/-in
		2020	2019		2020
		1 000 EUR		um %	EUR
1	Personalauszahlungen	396 944	381 474	4,1	717,19
2	dav. Dienstbezüge	305 209	295 175	3,4	551,44
3	dar. Beamte	51 952	49 713	4,5	93,87
4	dar. Arbeitnehmer	250 381	242 144	3,4	452,38
5	dav. Beiträge zu Versorgungskassen	40 083	36 323	10,4	72,42
6	dar. Beamte	30 279	26 499	14,3	54,71
7	dar. Arbeitnehmer	9 804	9 824	-0,2	17,71
8	dav. Beiträge zur gesetzlichen Sozialversicherung	48 821	47 794	2,1	88,21
9	dav. Beihilfen, Unterstützungsleistungen für Beschäftigte	2 831	2 182	29,8	5,12
10	Versorgungsauszahlungen	131	117	11,5	0,24
11	dav. Versorgungsbezüge	131	117	11,5	0,24
12	dav. Beiträge zur gesetzlichen Sozialversicherung	-	-	x	-
13	dav. Beihilfen, Unterstützungsleistungen für Versorgungsempfänger	-	-	x	-
14	Sach- und Dienstleistungen	150 716	151 608	-0,6	272,31
15	dar. Unterhaltung sowie Bewirtschaftung der Grundstücke, baulichen Anlagen und des sonstigen Vermögens	118 043	118 411	-0,3	213,28
16	Transferauszahlungen, sonstige Auszahlungen aus lfd. Verwaltungstätigkeit	1 108 721	1 032 108	7,4	2 003,20
17	dar. Soziale Leistungen und aufgabenbezogene Leistungsbeteiligung	358 373	357 854	0,1	647,50
18	dav. Leistungen der Grundsicherung für Arbeitsuchende (SGB II)	150 576	156 715	-3,9	272,06
19	dav. Leistungen der Sozialhilfe (SGB XII)	43 180	40 697	6,1	78,02
20	dav. Leistungen der Kinder- und Jugendhilfe (SGB VIII)	114 926	111 483	3,1	207,64
21	dav. Sonstige Sozialleistungen	49 691	48 959	1,5	89,78
22	dar. Zuschüsse für lfd. Zwecke an öff., private Untern. und übrige Bereiche	513 123	452 447	13,4	927,09
23	dar. Erstattungen für lfd. Zwecke an öff., private Untern. u. übrige Bereiche	138 074	129 898	6,3	249,47
24	Zinsen und sonstige Finanzauszahlungen	14 038	15 137	-7,3	25,36
25	dar. Zinsauszahlungen	8 630	10 379	-16,9	15,59
26	Auszahlungen aus laufender Verwaltungstätigkeit	1 670 550	1 580 444	5,7	3 018,29
27	abzgl. Zahlungen von gleicher Ebene	x	x	x	x
28	Bereinigte Auszahlungen aus lfd. Verwaltungstätigkeit	x	x	x	x
29	Investitionstätigkeit	264 472	199 385	32,6	477,84
30	dar. Zuweisungen und Zuschüsse für Investitionen	27 000	11 243	140,2	48,78
31	dar. Erwerb von Grundstücken und Gebäuden	3 929	600	554,9	7,10
32	dar. Erwerb von beweglichen Sachen des Anlagevermögens	19 938	18 613	7,1	36,02
33	dar. Erwerb von Finanzanlagen	412	0	x	0,74
34	dar. Baumaßnahmen	213 192	166 929	27,7	385,19
35	Auszahlungen (ohne Finanzierungstätigkeit)	1 935 022	1 779 829	8,7	3 496,13
36	abzgl. Zahlungen von gleicher Ebene	x	x	x	x
37	Bereinigte Auszahlungen	x	x	x	x
38	Saldo der bereinigten laufenden Ein- und Auszahlungen	x	x	x	x
39	Saldo der bereinigten Ein- und Auszahlungen aus Investitionstätigkeit	x	x	x	x
40	Finanzmittelüberschuss/-fehlbetrag (Saldo der bereinigten Ein- und Auszahlungen)	x	x	x	x
	Finanzierungstätigkeit				
41	Einzahlungen aus Finanzierungstätigkeit (Kontengruppe 69)	61 075	81 924	-25,4	110,35
42	dar. (abzgl.) Zahlungen von gleicher Ebene	x	x	x	x
43	Auszahlungen aus Finanzierungstätigkeit (Kontengruppe 79)	42 113	54 226	-22,3	76,09
44	abzgl. Zahlungen von gleicher Ebene	x	x	x	x
45	Saldo der Finanzierungstätigkeit	18 962	27 698	-31,5	34,26

2.2.3 Entwicklung Eckwerte Landkreise
2.2.3.1 Entwicklung Eckwerte Landkreise - Einzahlungen

Lfd. Nr.	Art der Einzahlung - Bundessystematik -	01.01. - 31.12.		Veränderung	Je Einwohner/-in
		2020	2019		2020
		1 000 EUR		um %	EUR
1	Steuern und steuerähnliche Abgaben (ohne Kg. 605 "Ausgleichsleistungen")	-	-	x	-
2	dar. Realsteuern	-	-	x	-
3	dav. Grundsteuern	-	-	x	-
4	dav. Gewerbesteuer	-	-	x	-
5	nachrichtlich: Gewerbesteuer netto (\triangleq abzgl. Gewerbesteuerumlage)	-	-	x	-
6	dar. Gemeindeanteile Gemeinschaftsteuern	-	-	x	-
7	dav. Gemeindeanteil an der Einkommensteuer	-	-	x	-
8	dav. Gemeindeanteil an der Umsatzsteuer	-	-	x	-
9	dar. Sonstige Gemeindesteuern	-	-	x	-
10	Zuwendungen und allgemeine Umlagen (einschl. Kg. 605 "Ausgl.leistungen")	2 189 279	2 067 881	5,9	1 340,48
11	dar. Ausgleichsleistungen und Zuweisungen vom Land	1 263 894	1 154 470	9,5	773,87
12	dar. Schlüsselzuweisungen	371 001	371 010	0,0	227,16
13	dar. Allgemeine Umlagen von Gemeinden	694 440	676 215	2,7	425,20
14	dar. Aufgabenbezogene Leistungsbeteiligungen und Zuweisungen vom Bund	223 527	230 213	-2,9	136,86
15	Sonstige Transfereinzahlungen	38 405	31 567	21,7	23,51
16	dar. Ersatz von sozialen Leistungen außerhalb von Einrichtungen	25 014	17 632	41,9	15,32
17	dar. Ersatz von sozialen Leistungen in Einrichtungen	11 761	11 591	1,5	7,20
18	Öffentlich-rechtliche Leistungsentgelte	112 480	113 831	-1,2	68,87
19	Privatrechtliche Leistungsentgelte, Kostenerstattungen und Kostenumlagen	296 560	311 356	-4,8	181,58
20	dav. Mieten und Pachten	7 677	8 159	-5,9	4,70
21	dav. Verkauf von Vorräten	928	1 179	-21,3	0,57
22	dav. Sonstige privatrechtliche Leistungsentgelte	7 621	7 054	8,0	4,67
23	dav. Kostenerst., Kostenumlagen (einschl. Erst. sozialer Leistungen)	280 334	294 964	-5,0	171,65
24	dar. Kostenerstattungen vom Land	160 576	174 742	-8,1	98,32
25	Sonstige Einzahlungen aus laufender Verwaltungstätigkeit	4 643	4 411	5,3	2,84
26	Zinsen und sonstige Finanzeinzahlungen	3 813	7 691	-50,4	2,33
27	dar. Zinseinzahlungen	951	6 245	-84,8	0,58
28	Einzahlungen aus laufender Verwaltungstätigkeit	2 645 179	2 536 737	4,3	1 619,62
29	dar. (abzgl.) Zahlungen von gleicher Ebene	x	x	x	x
30	Bereinigte Einzahlungen aus lfd. Verwaltungstätigkeit	x	x	x	x
31	Investitionstätigkeit	90 219	71 315	26,5	55,24
32	dar. Investitionszuwendungen	86 695	67 778	27,9	53,08
33	dar. Investitionszuwendungen vom Land	78 103	63 846	22,3	47,82
34	dar. Veräußerung von Grundstücken und Gebäuden	2 141	2 038	5,1	1,31
35	dar. Veräußerung von beweglichen Vermögensgegenständen	116	186	-37,6	0,07
36	dar. Veräußerung von Finanzanlagen	57	76	-25,8	0,03
37	Einzahlungen (ohne Finanzierungstätigkeit)	2 735 399	2 608 052	4,9	1 674,86
38	dar. (abzgl.) Zahlungen von gleicher Ebene	x	x	x	x
39	Bereinigte Einzahlungen	x	x	x	x

2.2.3.2 Entwicklung Eckwerte Landkreise - Auszahlungen und Finanzierungstätigkeit

Lfd. Nr.	Art der Auszahlung - Bundessystematik -	01.01. - 31.12.		Veränderung	Je Einwohner/-in
		2020	2019		2020
		1 000 EUR		um %	EUR
1	Personalauszahlungen	514 920	503 667	2,2	315,28
2	dav. Dienstbezüge	396 306	388 739	1,9	242,65
3	dar. Beamte	42 363	42 445	-0,2	25,94
4	dar. Arbeitnehmer	348 992	339 851	2,7	213,68
5	dav. Beiträge zu Versorgungskassen	47 155	43 422	8,6	28,87
6	dar. Beamte	33 039	29 205	13,1	20,23
7	dar. Arbeitnehmer	14 114	14 215	-0,7	8,64
8	dav. Beiträge zur gesetzlichen Sozialversicherung	68 713	68 658	0,1	42,07
9	dav. Beihilfen, Unterstützungsleistungen für Beschäftigte	2 746	2 847	-3,6	1,68
10	Versorgungsauszahlungen	19	74	-74,7	0,01
11	dav. Versorgungsbezüge	19	74	-74,7	0,01
12	dav. Beiträge zur gesetzlichen Sozialversicherung	-	-	x	-
13	dav. Beihilfen, Unterstützungsleistungen für Versorgungsempfänger	-	-	x	-
14	Sach- und Dienstleistungen	208 704	207 061	0,8	127,79
15	dar. Unterhaltung sowie Bewirtschaftung der Grundstücke, baulichen Anlagen und des sonstigen Vermögens	116 967	116 121	0,7	71,62
16	Transferauszahlungen, sonstige Auszahlungen aus lfd. Verwaltungstätigkeit	1 813 466	1 759 937	3,0	1 110,37
17	dar. Soziale Leistungen und aufgabenbezogene Leistungsbeteiligung	928 273	919 937	0,9	568,37
18	dav. Leistungen der Grundsicherung für Arbeitsuchende (SGB II)	487 087	509 815	-4,5	298,24
19	dav. Leistungen der Sozialhilfe (SGB XII)	84 198	77 050	9,3	51,55
20	dav. Leistungen der Kinder- und Jugendhilfe (SGB VIII)	238 902	219 905	8,6	146,28
21	dav. Sonstige Sozialleistungen	118 086	113 166	4,3	72,30
22	dar. Zuschüsse für lfd. Zwecke an öff., private Untern. und übrige Bereiche	300 531	288 357	4,2	184,01
23	dar. Erstattungen für lfd. Zwecke an öff., private Untern. u. übrige Bereiche	82 021	85 965	-4,6	50,22
24	Zinsen und sonstige Finanzauszahlungen	9 607	6 642	44,6	5,88
25	dar. Zinsauszahlungen	4 785	6 033	-20,7	2,93
26	Auszahlungen aus laufender Verwaltungstätigkeit	2 546 715	2 477 382	2,8	1 559,33
27	abzgl. Zahlungen von gleicher Ebene	x	x	x	x
28	Bereinigte Auszahlungen aus lfd. Verwaltungstätigkeit	x	x	x	x
29	Investitionstätigkeit	128 219	126 546	1,3	78,51
30	dar. Zuweisungen und Zuschüsse für Investitionen	16 989	14 691	15,6	10,40
31	dar. Erwerb von Grundstücken und Gebäuden	1 562	4 697	-66,7	0,96
32	dar. Erwerb von beweglichen Sachen des Anlagevermögens	21 254	21 303	-0,2	13,01
33	dar. Erwerb von Finanzanlagen	144	13	x	0,09
34	dar. Baumaßnahmen	87 726	85 570	2,5	53,71
35	Auszahlungen (ohne Finanzierungstätigkeit)	2 674 934	2 603 928	2,7	1 637,84
36	abzgl. Zahlungen von gleicher Ebene	x	x	x	x
37	Bereinigte Auszahlungen	x	x	x	x
38	Saldo der bereinigten laufenden Ein- und Auszahlungen	x	x	x	x
39	Saldo der bereinigten Ein- und Auszahlungen aus Investitionstätigkeit	x	x	x	x
40	Finanzmittelüberschuss/-fehlbetrag (Saldo der bereinigten Ein- und Auszahlungen)	x	x	x	x
	Finanzierungstätigkeit				
41	Einzahlungen aus Finanzierungstätigkeit (Kontengruppe 69)	50 331	49 475	1,7	30,82
42	dar. (abzgl.) Zahlungen von gleicher Ebene	x	x	x	x
43	Auszahlungen aus Finanzierungstätigkeit (Kontengruppe 79)	73 391	73 687	-0,4	44,94
44	abzgl. Zahlungen von gleicher Ebene	x	x	x	x
45	Saldo der Finanzierungstätigkeit	-23 061	-24 212	x	-14,12

2.2.4 Entwicklung Eckwerte kreisangehörige Gemeinden einschließlich Verbandsgemeinden

2.2.4.1 Entwicklung Eckwerte kreisangehörige Gemeinden einschließlich Verbandsgemeinden - Einzahlungen

Lfd. Nr.	Art der Einzahlung - Bundessystematik -	01.01. - 31.12.		Veränderung	Je Einwohner/-in
		2020	2019		2020
		1 000 EUR		um %	EUR
1	Steuern und steuerähnliche Abgaben (ohne Kg. 605 "Ausgleichsleistungen")	1 358 071	1 425 920	-4,8	831,54
2	dar. Realsteuern	740 756	813 773	-9,0	453,56
3	dav. Grundsteuern	198 813	195 367	1,8	121,73
4	dav. Gewerbesteuer	541 943	618 405	-12,4	331,83
5	nachrichtlich: Gewerbesteuer netto (\triangleq abzgl. Gewerbesteuerumlage)	492 744	556 860	-11,5	301,70
6	dar. Gemeindeanteile Gemeinschaftssteuern	601 093	594 338	1,1	368,04
7	dav. Gemeindeanteil an der Einkommensteuer	475 213	481 622	-1,3	290,97
8	dav. Gemeindeanteil an der Umsatzsteuer	125 880	112 717	11,7	77,08
9	dar. Sonstige Gemeindesteuern	15 313	16 822	-9,0	9,38
10	Zuwendungen und allgemeine Umlagen (einschl. Kg. 605 "Ausgl.leistungen")	1 125 293	941 447	19,5	689,01
11	dar. Ausgleichsleistungen und Zuweisungen vom Land	744 687	584 360	27,4	455,97
12	dar. Schlüsselzuweisungen	392 920	397 757	-1,2	240,58
13	dar. Allgemeine Umlagen von Gemeinden	86 269	83 578	3,2	52,82
14	dar. Aufgabenbezogene Leistungsbeteiligungen und Zuweisungen vom Bund	2 196	2 152	2,1	1,34
15	Sonstige Transfereinzahlungen	1 612	1 362	18,4	0,99
16	dar. Ersatz von sozialen Leistungen außerhalb von Einrichtungen	-	-	x	-
17	dar. Ersatz von sozialen Leistungen in Einrichtungen	-	-	x	-
18	Öffentlich-rechtliche Leistungsentgelte	166 007	195 917	-15,3	101,64
19	Privatrechtliche Leistungsentgelte, Kostenerstattungen und Kostenumlagen	175 810	164 785	6,7	107,65
20	dav. Mieten und Pachten	67 235	68 387	-1,7	41,17
21	dav. Verkauf von Vorräten	4 789	7 398	-35,3	2,93
22	dav. Sonstige privatrechtliche Leistungsentgelte	11 605	12 299	-5,6	7,11
23	dav. Kostenerst., Kostenumlagen (einschl. Erst. sozialer Leistungen)	92 181	76 700	20,2	56,44
24	dar. Kostenerstattungen vom Land	4 898	5 539	-11,6	3,00
25	Sonstige Einzahlungen aus laufender Verwaltungstätigkeit	73 983	73 654	0,4	45,30
26	Zinsen und sonstige Finanzeinzahlungen	49 326	52 384	-5,8	30,20
27	dar. Zinseinzahlungen	463	699	-33,7	0,28
28	Einzahlungen aus laufender Verwaltungstätigkeit	2 950 102	2 855 468	3,3	1 806,32
29	dar. (abzgl.) Zahlungen von gleicher Ebene	x	x	x	x
30	Bereinigte Einzahlungen aus lfd. Verwaltungstätigkeit	x	x	x	x
31	Investitionstätigkeit	375 987	350 170	7,4	230,21
32	dar. Investitionszuwendungen	319 072	284 696	12,1	195,37
33	dar. Investitionszuwendungen vom Land	271 363	251 419	7,9	166,15
34	dar. Veräußerung von Grundstücken und Gebäuden	35 726	42 787	-16,5	21,87
35	dar. Veräußerung von beweglichen Vermögensgegenständen	1 058	1 226	-13,7	0,65
36	dar. Veräußerung von Finanzanlagen	219	239	-8,4	0,13
37	Einzahlungen (ohne Finanzierungstätigkeit)	3 326 089	3 205 638	3,8	2 036,54
38	dar. (abzgl.) Zahlungen von gleicher Ebene	x	x	x	x
39	Bereinigte Einzahlungen	x	x	x	x

2.2.4.2 Entwicklung Eckwerte kreisangehörige Gemeinden einschließlich Verbandsgemeinden - Auszahlungen und Finanzierungstätigkeit

Lfd. Nr.	Art der Auszahlung - Bundessystematik -	01.01. - 31.12.		Veränderung	Je Einwohner/-in
		2020	2019		2020
		1 000 EUR		um %	EUR
1	Personalauszahlungen	1 007 129	972 125	3,6	616,66
2	dav. Dienstbezüge	791 607	764 356	3,6	484,69
3	dar. Beamte	42 274	42 264	0,0	25,88
4	dar. Arbeitnehmer	744 056	716 560	3,8	455,58
5	dav. Beiträge zu Versorgungskassen	66 261	62 311	6,3	40,57
6	dar. Beamte	36 723	32 944	11,5	22,49
7	dar. Arbeitnehmer	29 478	29 317	0,5	18,05
8	dav. Beiträge zur gesetzlichen Sozialversicherung	146 171	142 646	2,5	89,50
9	dav. Beihilfen, Unterstützungsleistungen für Beschäftigte	3 091	2 812	9,9	1,89
10	Versorgungsauszahlungen	187	170	10,1	0,11
11	dav. Versorgungsbezüge	182	168	8,2	0,11
12	dav. Beiträge zur gesetzlichen Sozialversicherung	2	-	x	0,00
13	dav. Beihilfen, Unterstützungsleistungen für Versorgungsempfänger	3	1	100,0	0,00
14	Sach- und Dienstleistungen	469 090	471 749	-0,6	287,22
15	dar. Unterhaltung sowie Bewirtschaftung der Grundstücke, baulichen Anlagen und des sonstigen Vermögens	316 317	315 779	0,2	193,68
16	Transferauszahlungen, sonstige Auszahlungen aus lfd. Verwaltungstätigkeit	1 246 876	1 235 326	0,9	763,45
17	dar. Soziale Leistungen und aufgabenbezogene Leistungsbeteiligung	147	221	-33,6	0,09
18	dav. Leistungen der Grundsicherung für Arbeitsuchende (SGB II)	147	221	-33,6	0,09
19	dav. Leistungen der Sozialhilfe (SGB XII)	-	-	x	-
20	dav. Leistungen der Kinder- und Jugendhilfe (SGB VIII)	-	-	x	-
21	dav. Sonstige Sozialleistungen	-	-	x	-
22	dar. Zuschüsse für lfd. Zwecke an öff., private Untern. und übrige Bereiche	139 639	134 754	3,6	85,50
23	dar. Erstattungen für lfd. Zwecke an öff., private Untern. u. übrige Bereiche	104 282	101 297	2,9	63,85
24	Zinsen und sonstige Finanzauszahlungen	17 929	20 665	-13,2	10,98
25	dar. Zinsauszahlungen	11 199	14 052	-20,3	6,86
26	Auszahlungen aus laufender Verwaltungstätigkeit	2 741 211	2 700 035	1,5	1 678,42
27	abzgl. Zahlungen von gleicher Ebene	x	x	x	x
28	Bereinigte Auszahlungen aus lfd. Verwaltungstätigkeit	x	x	x	x
29	Investitionstätigkeit	496 848	441 101	12,6	304,22
30	dar. Zuweisungen und Zuschüsse für Investitionen	25 892	23 277	11,2	15,85
31	dar. Erwerb von Grundstücken und Gebäuden	11 576	11 386	1,7	7,09
32	dar. Erwerb von beweglichen Sachen des Anlagevermögens	64 895	54 077	20,0	39,73
33	dar. Erwerb von Finanzanlagen	810	2 284	-64,5	0,50
34	dar. Baumaßnahmen	389 881	345 053	13,0	238,72
35	Auszahlungen (ohne Finanzierungstätigkeit)	3 238 058	3 141 137	3,1	1 982,64
36	abzgl. Zahlungen von gleicher Ebene	x	x	x	x
37	Bereinigte Auszahlungen	x	x	x	x
38	Saldo der bereinigten laufenden Ein- und Auszahlungen	x	x	x	x
39	Saldo der bereinigten Ein- und Auszahlungen aus Investitionstätigkeit	x	x	x	x
40	Finanzmittelüberschuss/-fehlbetrag (Saldo der bereinigten Ein- und Auszahlungen)	x	x	x	x
	Finanzierungstätigkeit				
41	Einzahlungen aus Finanzierungstätigkeit (Kontengruppe 69)	81 306	100 583	-19,2	49,78
42	dar. (abzgl.) Zahlungen von gleicher Ebene	x	x	x	x
43	Auszahlungen aus Finanzierungstätigkeit (Kontengruppe 79)	117 904	150 411	-21,6	72,19
44	abzgl. Zahlungen von gleicher Ebene	x	x	x	x
45	Saldo der Finanzierungstätigkeit	-36 598	-49 828	x	-22,41

2.3 Zuordnungsschlüssel

2.3.1 Zuordnungsschlüssel Einzahlungen Tabellen 2.1 und 2.2

Lfd. Nr.	Art der Einzahlung - Bundessystematik -	Kontengruppe/Konto Berechnung
1	Steuern und steuerähnliche Abgaben (ohne Kg. 605 "Ausgleichsleistungen")	60 ./ 605
2	dar. Realsteuern	601
3	dav. Grundsteuern	6011, 6012
4	dav. Gewerbesteuer	6013
5	nachrichtlich: Gewerbesteuer netto (\cong abzgl. Gewerbesteuerumlage)	6013 ./ 7341
6	dar. Gemeindeanteile Gemeinschaftsteuern	602
7	dav. Gemeindeanteil an der Einkommensteuer	6021
8	dav. Gemeindeanteil an der Umsatzsteuer	6022
9	dar. Sonstige Gemeindesteuern	603
10	Zuwendungen und allgemeine Umlagen (einschl. Kg. 605 "Ausgl.leistungen")	61, 605
11	dar. Ausgleichsleistungen und Zuweisungen vom Land	6111, 6121, 6131, 6141, 605, L191
12	dar. Schlüsselzuweisungen	6111
13	dar. Allgemeine Umlagen von Gemeinden	6182
14	dar. Aufgabenbezogene Leistungsbeteiligungen und Zuweisungen vom Bund	6140, L192, L193
15	Sonstige Transfereinzahlungen	62
16	dar. Ersatz von sozialen Leistungen außerhalb von Einrichtungen	621
17	dar. Ersatz von sozialen Leistungen in Einrichtungen	622
18	Öffentlich-rechtliche Leistungsentgelte	63
19	Privatrechtliche Leistungsentgelte, Kostenerstattungen und Kostenumlagen	64
20	dav. Mieten und Pachten	6411
21	dav. Verkauf von Vorräten	6421, 6422
22	dav. Sonstige privatrechtliche Leistungsentgelte	6461
23	dav. Kostenerst., Kostenumlagen (einschl. Erst. sozialer Leistungen)	648
24	dar. Kostenerstattungen vom Land	6481
25	Sonstige Einzahlungen aus laufender Verwaltungstätigkeit	65
26	Zinsen und sonstige Finanzeinzahlungen	66
27	dar. Zinseinzahlungen	661
28	Einzahlungen aus laufender Verwaltungstätigkeit	Σ 1 + 10 + 15 + 18 + 19 + 25 + 26
29	dar. (abzgl.) Zahlungen von gleicher Ebene	6132, 6142, 6182, 6232, 6482, 6612
30	Bereinigte Einzahlungen aus lfd. Verwaltungstätigkeit	Differenz 28 ./ 29
31	Investitionstätigkeit	68, <u>695</u>
32	dar. Investitionszuwendungen	681
33	dar. Investitionszuwendungen vom Land	6811
34	dar. Veräußerung von Grundstücken und Gebäuden	6821
35	dar. Veräußerung von beweglichen Vermögensgegenständen	683
36	dar. Veräußerung von Finanzanlagen	684
37	Einzahlungen (ohne Finanzierungstätigkeit)	6 ./ 69 + 695
38	dar. (abzgl.) Zahlungen von gleicher Ebene	6132, 6142, 6182, 6232, 6482, 6612, 6812, 6862, 6952
39	Bereinigte Einzahlungen	Differenz 37 ./ 38

Abweichungen zwischen Kontonummern Bund und Land Sachsen-Anhalt: L191 = 6191; L192 = 6192; L193 = 6193

Spezifika für Sachsen-Anhalt sind doppelt unterstrichen und kursiv dargestellt

2.3.2 Zuordnungsschlüssel Auszahlungen und Finanzierungstätigkeit Tabellen 2.1 und 2.2

Lfd. Nr.	Art der Auszahlung - Bundessystematik -	Kontengruppe/Konto Berechnung
1	Personalauszahlungen	70
2	dav. Dienstbezüge	701
3	dar. Beamte	7011
4	dar. Arbeitnehmer	7012
5	dav. Beiträge zu Versorgungskassen	702
6	dar. Beamte	7021
7	dar. Arbeitnehmer	7022
8	dav. Beiträge zur gesetzlichen Sozialversicherung	703
9	dav. Beihilfen, Unterstützungsleistungen für Beschäftigte	7041
10	Versorgungsauszahlungen	71
11	dav. Versorgungsbezüge	711
12	dav. Beiträge zur gesetzlichen Sozialversicherung	713
13	dav. Beihilfen, Unterstützungsleistungen für Versorgungsempfänger	7141
14	Sach- und Dienstleistungen	72
15	dar. Unterhaltung sowie Bewirtschaftung der Grundstücke, baulichen Anlagen und des sonstigen Vermögens	7211, 7221, 7241, 7252, 7255
16	Transferauszahlungen, sonstige Auszahlungen aus lfd. Verwaltungstätigkeit	73, 74
17	dar. Soziale Leistungen und aufgabenbezogene Leistungsbeteiligung	733, 746
18	dav. Leistungen der Grundsicherung für Arbeitsuchende (SGB II)	L691, L692, L693, L694, L695, L696, L782, L783, L784, L785, L786, L787, <u>7338</u>
19	dav. Leistungen der Sozialhilfe (SGB XII)	L73, L74
20	dav. Leistungen der Kinder- und Jugendhilfe (SGB VIII)	L76, L77
21	dav. Sonstige Sozialleistungen	L75, L781, L788, L789, L79, L791, L792
22	dar. Zuschüsse für lfd. Zwecke an öff., private Untern. und übrige Bereiche	7315, 7316, 7317, 7318
23	dar. Erstattungen für lfd. Zwecke an öff., private Untern. u. übrige Bereiche	7455, 7456, 7457, 7458
24	Zinsen und sonstige Finanzauszahlungen	75, <u>7835</u>
25	dar. Zinsauszahlungen	751
26	Auszahlungen aus laufender Verwaltungstätigkeit	Σ 1 + 10 + 14 + 16 + 24
27	abzgl. Zahlungen von gleicher Ebene	6132, 6142, 6182, 6232, 6482, 6612
28	Bereinigte Auszahlungen aus lfd. Verwaltungstätigkeit	Differenz 26 ./. 27
29	Investitionstätigkeit	78, <u>795</u> ./. <u>7835</u>
30	dar. Zuweisungen und Zuschüsse für Investitionen	781, <u>7891</u>
31	dar. Erwerb von Grundstücken und Gebäuden	7821
32	dar. Erwerb von beweglichen Sachen des Anlagevermögens	783 ./. <u>7835</u>
33	dar. Erwerb von Finanzanlagen	784
34	dar. Baumaßnahmen	785
35	Auszahlungen (ohne Finanzierungstätigkeit)	7 ./. 79 + <u>795</u>
36	abzgl. Zahlungen von gleicher Ebene	6132, 6142, 6182, 6232, 6482, 6612, 6812, 6862, 6952
37	Bereinigte Auszahlungen	Differenz 35 ./. 36
38	Saldo der bereinigten laufenden Ein- und Auszahlungen	Differenz Einzahlung 30 ./. Auszahlung 28
39	Saldo der bereinigten Ein- und Auszahlungen aus Investitionstätigkeit	Differenz Einzahlung 31 ./. Auszahlung 29
40	Finanzmittelüberschuss/-fehlbetrag (Saldo der bereinigten Ein- und Auszahlungen)	Differenz Einzahlung 39 ./. Auszahlung 37
	Finanzierungstätigkeit	
41	Einzahlungen aus Finanzierungstätigkeit (Kontengruppe 69)	69 ./. <u>695</u>
42	dar. (abzgl.) Zahlungen von gleicher Ebene	6922, 6952 ./. <u>6952</u>
43	Auszahlungen aus Finanzierungstätigkeit (Kontengruppe 79)	79 ./. <u>795</u>
44	abzgl. Zahlungen von gleicher Ebene	6922, 6952 ./. <u>6952</u>
45	Saldo der Finanzierungstätigkeit	Differenz 41 ./. 43

Abweichungen zwischen Kontonummern Bund und Land Sachsen-Anhalt: L691 = 7461; L692 = 7462; L693 = 7463; L694 = 7464; L695 = 7465; L696 = 7466; L73 = 7331/311; L74 = 7332/311; L75 = 7339,321; L76 = 7331/361+7331/362+7331/363; L77 = 7332/361+7332/362+7332/363; L79 = 7339/313 (bis 2019); L781 = 7339/345; L782 = 7339/312; L783 = 7333; L784 = 7334; L785 = 7335; L786 = 7336; L787 = 7337; L788 = 7339/311+7339/341+7339/343+7339/344+7339/346+7339/351; L789 = 7339/314 (ab 2020); L791 = 7331/313 (ab 2020); L792 = 7332/313 (ab 2020)

Spezifika für Sachsen-Anhalt sind doppelt unterstrichen und kursiv dargestellt

3. Unterschiede Zuordnung
 3.1 Unterschiede Zuordnung Landessystematik zur Bundessystematik
 3.1.1 Zuordnung

Lfd. Nr.	Bezeichnung - Landessystematik -	Lfd. Nr. Bundessystematik	Unterschiede Zuordnung Bundessystematik zur Landessystematik nach Landessystematik
LD01	Steuern und steuerähnliche Abgaben (ohne Kg. 605 "Ausgl.leistungen")	EZ1	
LD01a	dar. Gewerbesteuer	EZ4	
LD01b	nachrichtlich: Gewerbesteuer netto (\cong abzgl. Gewerbesteuerumlage)	EZ5	
LD02	Zuwendungen u. allgemeine Umlagen (einschl. Kg. 605 "Ausgl.leistungen")	EZ10	
LD02a	dar. FAG-Leistungen	-	
LD02b	dav. Schlüsselzuweisungen und besondere Ergänzungszuweisungen	EZ12	
LD02c	nachrichtlich: negative Schlüsselzuweisungen	-	
LD02d	dar. Kreis-, Verbandsgemeindeumlage	EZ13	
LD03	Sonstige Transfereinzahlungen	EZ15	
LD04	Weitere Einzahlungen	EZ18 + EZ19 + EZ25	
LD05	Zinsen und ähnliche Einzahlungen	EZ26	
LD06	Einzahlungen laufende Rechnung	EZ28	
LD06a	dar. Einzahlungen vom Land	-	
LD06b	dar. (abzgl.) Einzahlungen von gleicher Ebene	EZ29	
LD07	Bereinigte Einzahlungen laufende Rechnung	EZ30	
LD08	Einzahlungen aus Investitionstätigkeit	EZ31	./. 695
LD08a	dar. Einzahlungen aus Zuwendungen für Inv. und Inv.förd.maßn.	EZ32	
LD08b	dar. Einzahlungen aus Beiträgen und ähnlichen Entgelten	-	
LD09	Einzahlungen aus Finanzierungstätigkeit	AZ41	+ 695
LD10	Einzahlungen Kapitalrechnung	EZ31 + AZ41	
LD10a	dar. Einzahlungen vom Land	-	
LD10b	dar. (abzgl.) Einzahlungen von gleicher Ebene	EZ38 ./. EZ29	
LD11	Bereinigte Einzahlungen Kapitalrechnung	EZ31 + AZ41 ./. EZ38 + EZ29	
LD12	Personal- und Versorgungsauszahlungen	AZ1 + AZ10	+ 7411
LD13	Auszahlungen für Sach- und Dienstleistungen	AZ14	
LD14	Transferauszahlungen, sonst. Ausz. für lfd. Verw.tätigk.	AZ16 ./. AZ17	./. 734 ./. 735 ./. 737 ./. 7411
LD15	Soziale Leistungen und aufgabenbezogene Leistungsbeteiligung	AZ17	
LD16	Zinsen und ähnliche Auszahlungen	AZ24	./. 7835
LD17	Allgemeine Zuweisungen, Allgemeine Umlagen, Steuerbeteiligungen	-	
LD17a	nachrichtlich: Gewerbesteuerumlage	-	
LD18	Auszahlungen laufende Rechnung	AZ26	./. 7835
LD18a	dar. Auszahlungen an das Land	-	
LD18b	(abzgl.) Einzahlungen von gleicher Ebene (= LD06b)	AZ27	
LD19	Bereinigte Auszahlungen laufende Rechnung	AZ28	
LD20	Auszahlungen für Investitionstätigkeit	AZ29	./. 795 + 7835
LD20a	dar. Sachinvestitionen	-	
LD21	Auszahlungen aus Finanzierungstätigkeit	AZ43	+ 795
LD22	Auszahlungen Kapitalrechnung	AZ35 ./. AZ26 + AZ43	+ 7835
LD22a	dar. Auszahlungen an das Land	-	
LD22b	(abzgl.) Einzahlungen von gleicher Ebene (= LD10b)	AZ36 ./. AZ27	
LD23	Bereinigte Auszahlungen Kapitalrechnung	AZ37 ./. AZ28 + AZ43	+ 7835
LD24	Saldo laufende Rechnung	EZ28 ./. AZ26	+ 7835
LD24a	dar. Nettotransfer vom Land	-	
LD25	Saldo Investitionstätigkeit	EZ31 ./. AZ29	./. 695 + 795 ./. 7835
LD26	Saldo Finanzrechnung ohne Finanzierungstätigkeit	EZ28 ./. AZ26 + EZ31 ./. AZ29	./. 695 + 795
LD26a	Saldo investive Finanzierungstätigkeit	AZ45	+ 695 ./. 795
LD27	Saldo Kapitalrechnung	EZ31 + AZ41 ./. AZ35 + AZ26	
LD27a	dar. Nettotransfer vom Land	./. AZ43	+ 7835
LD28	Saldo Finanzrechnung insgesamt	EZ39 + AZ41 ./. AZ37 ./. AZ43	

3.1.2 Erläuterungen

Lfd. Nr.	Erläuterung - Bundessystematik -	Erläuterung Unterschiede Zuordnung Bundessystematik zur Landessystematik nach Landessystematik
LD01	EZ1 = Steuern und steuerähnliche Abgaben	
LD01a	EZ4 = Gewerbesteuer	
LD01b	EZ5 = nachrichtlich: Gewerbesteuer netto (\cong abzgl. Gewerbesteuerumlage)	
LD02	EZ10 = Zuwendungen und allgemeine Umlagen	
LD02a	-	
LD02b	EZ12 = Schlüsselzuweisungen	
LD02c	-	
LD02d	EZ13 = Allgemeine Umlagen von Gemeinden	
LD03	EZ15 = Sonstige Transfereinzahlungen	
LD04	EZ18 = Öffentlich-rechtliche Leistungsentgelte; EZ19 = Privatrechtliche Leistungsentgelte, Kostenerst. und -umlagen; EZ25 = Sonstige Einzahlungen aus laufender Verwaltungstätigkeit	
LD05	EZ26 = Zinsen und sonstige Finanzeinzahlungen	
LD06	EZ28 = Einzahlungen aus laufender Verwaltungstätigkeit	
LD06a	-	
LD06b	EZ29 = abzgl. Zahlungen von gleicher Ebene	
LD07	EZ30 = Bereinigte Einzahlungen aus lfd. Verwaltungstätigkeit	
LD08	EZ31 = Investitionstätigkeit	695 = Rückflüsse von Ausleihungen
LD08a	EZ32 = Investitionszuwendungen	
LD08b	-	
LD09	AZ41 = Einzahlungen aus Finanzierungstätigkeit (Kontengruppe 69)	695 = Rückflüsse von Ausleihungen
LD10	EZ31 = Investitionstätigkeit; AZ41 = Einzahlungen aus Finanzierungstätigkeit (Kontengruppe 69)	
LD10a	-	
LD10b	EZ38 und EZ29 = abzgl. Zahlungen von gleicher Ebene	
LD11	EZ31 = Investitionstätigkeit; AZ41 = Einzahlungen aus Finanzierungstätigkeit (Kontengruppe 69) EZ38 und EZ29 = abzgl. Zahlungen von gleicher Ebene	
LD12	AZ1 = Personalauszahlungen; AZ10 = Versorgungsauszahlungen	7411 = Sonstige Personal- und Versorgungsauszahlungen
LD13	AZ14 = Sach- und Dienstleistungen	
LD14	AZ16 = Transferauszahlungen, sonstige Ausz. aus lfd. Verw.tätigk.; AZ17 = Soziale Leistungen und aufgabenbezogene Leistungsbeteiligung	734 = Steuerbeteiligungen; 735 = Allg. Zuw.; 737 = Allg. Umlagen; 7411 = Sonstige Personal- und Versorgungsauszahlungen
LD15	AZ17 = Soziale Leistungen und aufgabenbezogene Leistungsbeteiligung	
LD16	AZ24 = Zinsen und sonstige Finanzauszahlungen	7835 = Auszahlungen für die Ablösung von Dauerlasten
LD17	-	
LD17a	-	
LD18	AZ26 = Auszahlungen aus laufender Verwaltungstätigkeit	7835 = Auszahlungen für die Ablösung von Dauerlasten
LD18a	-	
LD18b	AZ27 = abzgl. Zahlungen von gleicher Ebene	
LD19	AZ28 = Bereinigte Auszahlungen aus lfd. Verwaltungstätigkeit	
LD20	AZ29 = Investitionstätigkeit	795 = Gewährung von Ausleihungen; 7835 = Auszahlungen für die Ablösung von Dauerlasten
LD20a	-	
LD21	AZ43 = Auszahlungen aus Finanzierungstätigkeit (Kontengruppe 79)	795 = Gewährung von Ausleihungen
LD22	AZ35 = Auszahlungen; AZ26 = Ausz. aus lfd. Verw.tätigk.; AZ43 = Auszahlungen aus Finanzierungstätigkeit (Kontengruppe 79)	7835 = Auszahlungen für die Ablösung von Dauerlasten
LD22a	-	
LD22b	AZ36 und AZ27 = abzgl. Zahlungen von gleicher Ebene	
LD23	AZ37 = Bereinigte Ausz.; AZ28 = Bereinigte Ausz. aus lfd. Verw.tätigk.; AZ43 = Auszahlungen aus Finanzierungstätigkeit (Kontengruppe 79)	7835 = Auszahlungen für die Ablösung von Dauerlasten
LD24	EZ28 = Einz.-/und AZ26 = Ausz. aus laufender Verwaltungstätigkeit	7835 = Auszahlungen für die Ablösung von Dauerlasten
LD24a	-	
LD25	EZ31 = Investitionstätigkeit; AZ29 = Investitionstätigkeit	695 = Rückflüsse v. Ausleihungen; 795 = Gewährung v. Ausleihungen; 7835 = Ausz. für die Ablösung v. Dauerlasten
LD26	EZ28 = Einz.-/und AZ26 = Ausz. aus laufender Verwaltungstätigkeit	695 = Rückflüsse v. Ausleihungen;
LD26a	EZ31 = Investitionstätigkeit; AZ29 = Investitionstätigkeit AZ45 = Saldo der Finanzierungstätigkeit	795 = Gewährung v. Ausleihungen 695 = Rückflüsse v. Ausleihungen; 795 = Gewährung v. Ausleihungen
LD27	EZ31 = Investitionstätigkeit; AZ41 = Einz. aus Finanzierungstätigkeit; AZ35 = Auszahlungen; AZ26 = Ausz. aus lfd. Verw.tätigk.; AZ43 = Ausz. aus Finanzierungstätigkeit	7835 = Auszahlungen für die Ablösung von Dauerlasten
LD27a	-	
LD28	EZ39 = Bereinigte Einzahlungen; AZ41 = Einz. aus Finanzierungstätigkeit; AZ37 = Bereinigte Ausz.; AZ43 = Ausz. aus Finanzierungstätigkeit	

3.2 Unterschiede Zuordnung Bundessystematik zur Landessystematik

3.2.1 Zuordnung - Einzahlungen

Lfd. Nr.	Art der Einzahlung - Bundessystematik -	Lfd. Nr. Landessystematik	Unterschiede Zuordnung Landessystematik zur Bundessystematik
1	Steuern und steuerähnliche Abgaben (ohne Kg. 605 "Ausgl.leistungen")	LD01	
2	dar. Realsteuern	-	
3	dav. Grundsteuern	-	
4	dav. Gewerbesteuer	LD01a	
5	nachrichtlich: Gewerbesteuer netto (\triangleq abzgl. Gewerbesteuerumlage)	LD01b	
6	dar. Gemeindeanteile Gemeinschaftsteuern	-	
7	dav. Gemeindeanteil an der Einkommensteuer	-	
8	dav. Gemeindeanteil an der Umsatzsteuer	-	
9	dar. Sonstige Gemeindesteuern	-	
10	Zuwendungen u. allgemeine Umlagen (einschl. Kg. 605 "Ausgl.leistungen")	LD02	
11	dar. Ausgleichsleistungen und Zuweisungen vom Land	-	
12	dar. Schlüsselzuweisungen	LD02b	
13	dar. Allgemeine Umlagen von Gemeinden	LD02d	
14	dar. Aufgabenbezogene Leistungsbeteiligungen u. Zuweisungen vom Bund	-	
15	Sonstige Transfereinzahlungen	LD03	
16	dar. Ersatz von sozialen Leistungen außerhalb von Einrichtungen	-	
17	dar. Ersatz von sozialen Leistungen in Einrichtungen	-	
18	Öffentlich-rechtliche Leistungsentgelte	LD04 Teil 1	
19	Privatrechtliche Leistungsentgelte, Kostenerstat. und Kostenumlagen	LD04 Teil 2	
20	dav. Mieten und Pachten	-	
21	dav. Verkauf von Vorräten	-	
22	dav. Sonstige privatrechtliche Leistungsentgelte	-	
23	dav. Kostenerst., Kostenumlagen (einschl. Erst. sozialer Leistungen)	-	
24	dar. Kostenerstattungen vom Land	-	
25	Sonstige Einzahlungen aus laufender Verwaltungstätigkeit	LD04 Teil 3	
26	Zinsen und sonstige Finanzeinzahlungen	LD05	
27	dar. Zinseinzahlungen	-	
28	Einzahlungen aus laufender Verwaltungstätigkeit	LD06	
29	dar. (abzgl.) Zahlungen von gleicher Ebene	LD06b	
30	Bereinigte Einzahlungen aus lfd. Verwaltungstätigkeit	LD07	
31	Investitionstätigkeit	LD08	+ 695
32	dar. Investitionszuwendungen	LD08a	
33	dar. Investitionszuwendungen vom Land	-	
34	dar. Veräußerung von Grundstücken und Gebäuden	-	
35	dar. Veräußerung von beweglichen Vermögensgegenständen	-	
36	dar. Veräußerung von Finanzanlagen	-	
37	Einzahlungen (ohne Finanzierungstätigkeit)	LD06 + LD10 ./ LD09	+ 695
38	dar. (abzgl.) Zahlungen von gleicher Ebene	LD06b + LD10b	
39	Bereinigte Einzahlungen	LD07 + LD11 ./ LD09	+ 695

3.2.2 Zuordnung - Auszahlungen

Lfd. Nr.	Art der Auszahlung -Bundessystematik-	Lfd. Nr. Landessystematik	Unterschiede Zuordnung Landessystematik zur Bundessystematik
1	Personalauszahlungen	LD12 (Teil 1; LD12 = B1 + B10) ./ 7411	
2	dav. Dienstbezüge	-	
3	dar. Beamte	-	
4	dar. Arbeitnehmer	-	
5	dav. Beiträge zu Versorgungskassen	-	
6	dar. Beamte	-	
7	dar. Arbeitnehmer	-	
8	dav. Beiträge zur gesetzlichen Sozialversicherung	-	
9	dav. Beihilfen, Unterstützungsleistungen für Beschäftigte	-	
10	Versorgungsauszahlungen	LD12 (Teil 2; LD12 = B1 + B10)	
11	dav. Versorgungsbezüge	-	
12	dav. Beiträge zur gesetzlichen Sozialversicherung	-	
13	dav. Beihilfen, Unterstützungsleistungen für Versorgungsempfänger	-	
14	Sach- und Dienstleistungen	LD13	
15	dar. Unterhaltung sowie Bewirtschaftung der Grundstücke, baulichen Anlagen und des sonstigen Vermögens	-	
16	Transferauszahlungen, sonstige Ausz. aus lfd. Verwaltungstätigkeit	LD14 + LD15 + LD17	+ 7411
17	dar. Soziale Leistungen und aufgabenbezogene Leistungsbeteiligung	LD15	
18	dav. Leistungen der Grundsicherung für Arbeitsuchende (SGB II)	-	
19	dav. Leistungen der Sozialhilfe (SGB XII)	-	
20	dav. Leistungen der Kinder- und Jugendhilfe (SGB VIII)	-	
21	dav. Sonstige Sozialleistungen	-	
22	dar. Zuschüsse für lfd. Zwecke an öff., private Untern. u. übrige Bereiche	-	
23	dar. Erst. für lfd. Zwecke an öff., private Untern. u. übrige Bereiche	-	
24	Zinsen und sonstige Finanzauszahlungen	LD16	+ 7835
25	dar. Zinsauszahlungen	-	
26	Auszahlungen aus laufender Verwaltungstätigkeit	LD18	+ 7835
27	abzgl. Zahlungen von gleicher Ebene	LD06b	
28	Bereinigte Auszahlungen aus lfd. Verwaltungstätigkeit	LD19	+ 7835
29	Investitionstätigkeit	LD20	+ 795 ./ 7835
30	dar. Zuweisungen und Zuschüsse für Investitionen	-	
31	dar. Erwerb von Grundstücken und Gebäuden	-	
32	dar. Erwerb von beweglichen Sachen des Anlagevermögens	-	
33	dar. Erwerb von Finanzanlagen	-	
34	dar. Baumaßnahmen	-	
35	Auszahlungen (ohne Finanzierungstätigkeit)	LD18 + LD22 ./ LD21	+ 795
36	abzgl. Zahlungen von gleicher Ebene	LD06b + LD10b	
37	Bereinigte Auszahlungen	LD19 + LD23 ./ LD21	+ 795
38	Saldo der bereinigten laufenden Ein- und Auszahlungen	LD07 ./ LD19	./ 7835
39	Saldo der bereinigten Ein- und Auszahlungen aus Investitionstätigkeit	LD08 ./ LD20	+ 695 ./ 795 + 7835
40	Finanzmittelüberschuss/-fehlbetrag (Saldo der bereinigten Ein- und Auszahlungen)	LD07 + LD11 ./ LD09 ./ LD19 ./ LD23 + LD21	+ 695 ./ 795
	Finanzierungstätigkeit		
41	Einzahlungen aus Finanzierungstätigkeit (Kontengruppe 69)	LD09	./ 695
42	dar. (abzgl.) Zahlungen von gleicher Ebene	-	
43	Auszahlungen aus Finanzierungstätigkeit (Kontengruppe 79)	LD21	./ 795
44	abzgl. Zahlungen von gleicher Ebene	-	
45	Saldo der Finanzierungstätigkeit	LD09 ./ LD21	./ 695 + 795

4. Finanzstatistische Kennzahlen

4.1 Einführung

Die ausgewiesenen Indikatoren werden einzeln beschrieben und deren haushaltssystematische Berechnung dargestellt. Grundlage für die Berechnung ist die Bundessystematik.

Die Indikatoren werden ökonomisch definiert und nicht anhand rechtlicher Normen, wie sie beispielsweise in den Haushaltsordnungen vorgegeben werden. Gründe dafür sind unter anderem mögliche Doppelzählungen und abweichende Definitionen in den verschiedenen Systematiken.

Dieser Bericht enthält ausschließlich Kennzahlen auf Ebene der Zusammenfassung der Gemeinden und Gemeindeverbände.

Zu beachten ist, dass sich der Nenner Gesamtauszahlungen ändert, wenn Indikatoren für Ebenen berechnet werden, die bereinigt werden müssen. Bei der Bereinigung handelt es sich um die Eliminierung des Zahlungsverkehrs innerhalb der gleichen Ebene, um Doppelzählungen zu vermeiden. Wegen fehlender Ausprägung in den Haushaltssystematiken ist eine Bereinigung innerhalb der kommunalen Körperschaftsgruppen (kreisfreie Städte, Landkreise und kreisangehörige Gemeinden einschl. Verbandsgemeinden) nicht möglich.

In den Berechnungsformeln der Indikatoren sind diejenigen Positionen, die bei der Bildung von Aggregaten bereinigt werden müssen, durch ein [B] oder ein [b] in Klammern gekennzeichnet. Dabei bezieht sich [B] auf die gesamten Auszahlungen oder Einzahlungen während [b] sich auf die Bereinigung einzelner Zahlungsarten bezieht, die nach Zahlungsbereichen gegliedert sind. Die Indikatoren werden in diesem Bericht anhand doppischer Systematiken bestimmt, die für die haushaltsrechtlichen Grundlagen vorgeschrieben sind.

4.2 Indikatoren Auszahlungen

4.2.1 Bezugsgröße Gesamtauszahlungen

Bemessungszeitraum	Kommunale Kernhaushalte insgesamt	Kreisfreie Städte	Landkreise	Kreisangehörige Gemeinden einschl. Verbandsgemeinden
	1 000 EUR			
01.01. - 31.12.2016	5 847 511	1 539 679	2 489 061	2 768 259
01.01. - 31.12.2017	5 955 035	1 612 339	2 498 389	2 850 232
01.01. - 31.12.2018	6 194 209	1 728 236	2 505 195	3 080 483
01.01. - 31.12.2019	6 409 848	1 779 829	2 603 928	3 141 137
01.01. - 31.12.2020	6 674 368	1 935 022	2 674 934	3 238 058

Gesamtauszahlungen

Die Gesamtauszahlungen einer Einheit setzen sich aus den Auszahlungen der laufenden Rechnung und der Kapitalrechnung zusammen.

Auszahlungen in der kommunalen Doppik (Konten nach Bundessystematik):

$$\text{Auszahlungen} = (70 + 71 + 72 + 73 + 74 + 75 + 78) \cdot \{[B](6122 + 6132 + 6142 + 6182 + 6232 + 6482 + 6612 + 6812 + 6862)\}$$

B: Abzug zur Bereinigung bei der Bildung des Aggregats Gemeinden und Gemeindeverbände insgesamt.

4.2.2 Indikator - Investitionsquote

Bemessungszeitraum	Kommunale Kern- haushalte insgesamt	Kreisfreie Städte	Land- kreise	Kreisangehörige Gemeinden einschl. Verbands- gemeinden
	in %			
01.01. - 31.12.2016	8,57	8,11	3,75	10,55
01.01. - 31.12.2017	8,89	8,01	3,19	11,69
01.01. - 31.12.2018	10,49	12,14	3,36	12,09
01.01. - 31.12.2019	11,54	11,09	4,85	13,88
01.01. - 31.12.2020	13,02	13,67	4,77	15,23

InvestitionsquoteBeschreibung und Aussagefähigkeit der Investitionsquote

Die Ausgaben für Investitionen sind eine von der Politik besonders beachtete Größe der öffentlichen Haushalte, da sie im Gegensatz zu den konsumtiven Ausgaben eine positive langfristige Wirkung sowohl auf Effizienz der Verwaltung als auch auf die staatlichen und privaten Produktionsbedingungen und das Vermögen der öffentlichen Haushalte haben können. Viele der Investitionen der öffentlichen Haushalte sind daher ein wichtiger Standortfaktor für die Produktion von Waren und Dienstleistungen. Die Bedeutung der Investitionen zeigt sich auch daran, dass die Höhe der Schuldenaufnahme gesetzlich bis maximal zur Höhe der Investitionen in den entsprechenden öffentlichen Haushalten festgelegt war.

Die Investitionsquote zeigt den Anteil der Investitionsauszahlungen an den Gesamtauszahlungen.

Formel: $Investitionsquote = Investitionsauszahlungen / Auszahlungen$

Eine hohe Investitionsquote ist so zu interpretieren, dass ein großer Teil des Gesamtbudgets der betrachteten Einheit für investive Zwecke z. B. den Kauf von Investitionsgütern wie Fahrzeuge oder Grundstücke, d. h. Güter des Anlagevermögens, die eine Nutzungsdauer von mehr als einem Jahr haben und die entsprechenden Wertgrenzen überschreiten, genutzt wird. Zu den Investitionsauszahlungen zählt aber auch der Erwerb von Beteiligungen.

Investitionsförderungsmaßnahmen sind Zahlungen an eine andere Einheit, damit diese Investitionen durchführen kann. Obwohl es sich nicht um direkte Investitionsausgaben handelt und eine Erfassung der Zuweisungen für Investitionen an Kern- oder Extrahaushalte zu einer Überzeichnung der Investitionsauszahlungen führen würde, werden diese in die Investitionsquote einbezogen, da unter bestimmten Umständen die Investitionszuweisung oder der Investitionszuschuss bei doppisch buchenden Einheiten als immaterieller Vermögensgegenstand aktivierbar ist.

Haushaltssystematische Berechnung

Doppik der Gemeinden/Gemeindeverbände (Konten nach Bundessystematik):

$Investitionsquote = (781 + 782 + 783 + 784 + 785 \text{ ./. } \{[b]6812\}) / Auszahlungen$

b: bei der Bildung der Aggregate wird das Merkmal Auszahlungen für Investitionszuweisungen um die entsprechenden Einzahlungen bereinigt.

4.2.3 Indikator - Personalausgabenquote

Bemessungszeitraum	Kommunale Kern- haushalte insgesamt	Kreisfreie Städte	Land- kreise	Kreisangehörige Gemeinden einschl. Verbands- gemeinden
	in %			
01.01. - 31.12.2016	28,62	22,31	17,96	31,89
01.01. - 31.12.2017	28,87	22,03	18,50	31,65
01.01. - 31.12.2018	28,91	21,38	19,38	30,37
01.01. - 31.12.2019	28,98	21,44	19,35	30,95
01.01. - 31.12.2020	28,76	20,52	19,25	31,11

PersonalausgabenquoteBeschreibung und Aussagefähigkeit der Personalausgabenquote

Zur Erfüllung der staatlichen Aufgaben ist Personal in den öffentlichen Verwaltungen notwendig, die Ausgaben für Personal sind daher neben den Investitionen und dem laufenden Sachaufwand eine der Größen, die als Produktionsfaktoren in die staatliche Produktion einfließen. Über den Umfang des notwendigen Personals und den damit verbundenen Personalausgaben gibt es sowohl in der Politik als auch in der Öffentlichkeit unterschiedliche Auffassungen, die immer wieder in Diskussionen thematisiert werden.

In Deutschland sind nicht alle Verwaltungsebenen und Aufgaben gleich personalintensiv, so dass entsprechend der Aufgabenverteilung der größte Teil des Personals von den Bundesländern und den Gemeinden/Gemeindeverbänden beschäftigt wird. Allerdings haben die Personalauszahlungen auf allen staatlichen Ebenen einen bedeutenden Anteil an den Gesamtauszahlungen. Die Personalausgabenquote zeigt dieses Verhältnis.

Formel: $Personalausgabenquote = Personalauszahlungen / Auszahlungen$

Die Personalausgabenquote ist so zu interpretieren, dass der entsprechende Anteil des Gesamtbudgets der betrachteten Einheit für Personalauszahlungen aufgewendet werden muss und daher nicht für andere Zwecke zur Verfügung steht. Bei Vergleichen zwischen Personalausgabenquoten ist immer auch die Aufgabenverteilung zu beachten. Unterscheiden sich die Aufgaben deutlich oder ändern sich diese im Zeitverlauf, so ist die Interpretierbarkeit von Vergleichen der Personalausgabenquote eingeschränkt.

Zu den Personalauszahlungen zählen sowohl Zahlungen an aktive Mitarbeiter des öffentlichen Dienstes als auch Zahlungen an Personen im Ruhestand. Die Personalauszahlungen umfassen daher Bezüge und Versorgungsbezüge genauso wie Beihilfen und andere Fürsorgeleistungen.

Haushaltssystematische Berechnung

Doppik der Gemeinden/Gemeindeverbände (Konten nach Bundessystematik):

$Personalausgabenquote = (70 + 71) / Auszahlungen$

4.2.4 Indikator - Zinsausgabenquote

Bemessungszeitraum	Kommunale Kern- haushalte insgesamt	Kreisfreie Städte	Land- kreise	Kreisangehörige Gemeinden einschl. Verbands- gemeinden
	in %			
01.01. - 31.12.2016	0,94	0,89	0,53	1,01
01.01. - 31.12.2017	0,75	0,74	0,42	0,79
01.01. - 31.12.2018	0,61	0,62	0,34	0,60
01.01. - 31.12.2019	0,48	0,58	0,23	0,45
01.01. - 31.12.2020	0,37	0,45	0,18	0,35

ZinsausgabenquoteBeschreibung und Aussagefähigkeit der Zinsausgabenquote

Die Zinsausgabenquote zeigt das Verhältnis der Zinsauszahlungen, die für die aufgenommenen Kredite aufzuwenden sind, zu den Gesamtauszahlungen.

Formel: $Zinsausgabenquote = Zinsauszahlungen / Auszahlungen$

Die Zinsausgabenquote ist so zu interpretieren, dass entsprechend der Quote der Teil der Auszahlungen durch Zinszahlungen festgelegt ist und somit dem Haushalt nicht für andere Zwecke zur Verfügung steht. Im Gegensatz zu anderen Auszahlungspositionen sind insbesondere bei langfristigen Kreditverträgen kaum Änderungen dieser Auszahlungsposition möglich. Die Zinsausgabenquote ist abhängig von den Zinsentwicklungen und der Struktur der Verschuldung. Wird die Zinsausgabenquote über einen längeren Zeitraum verglichen, sind daher verschiedene Effekte möglich, wie eine Verbesserung der Zinsbedingungen für öffentliche Haushalte oder die Änderung des Schuldenstands durch Tilgungen.

Zu den hier aufgeführten Zinsen gehören alle Zinsen für Darlehen, Anleihen, Kassenobligationen, Schatzanweisungen, Schuldbuchforderungen, Ausgleichsforderungen und sonstige Kredite. Zahlungen in Bezug auf Zins-Swaps sind hier ebenfalls aufzunehmen. Dies gilt nicht für Einmalzahlungen für Off-Market-Swaps oder Zahlungen bei vorzeitiger Ablösung eines Swaps.

Haushaltssystematische Berechnung

Doppik der Gemeinden/Gemeindeverbände (Konten nach Bundessystematik):

$Zinsauszahlungsquote = Zinsauszahlungen / Auszahlungen$

4.3 Indikatoren Einzahlungen
 4.3.1 Bezugsgröße Gesamteinzahlungen

Bemessungszeitraum	Kommunale Kern- haushalte insgesamt	Kreisfreie Städte	Land- kreise	Kreisangehörige Gemeinden einschl. Verbands- gemeinden
	1 000 EUR			
01.01. - 31.12.2016	6 096 043	1 554 641	2 547 428	2 943 460
01.01. - 31.12.2017	6 184 307	1 673 837	2 534 834	2 981 561
01.01. - 31.12.2018	6 356 529	1 710 993	2 613 696	3 151 545
01.01. - 31.12.2019	6 453 673	1 755 028	2 608 052	3 205 638
01.01. - 31.12.2020	6 737 624	1 849 782	2 735 399	3 326 089

Gesamteinzahlungen

Die Gesamteinzahlungen einer Einheit setzen sich aus den Einzahlungen der laufenden Rechnung und der Kapitalrechnung zusammen.

Einzahlungen in der kommunalen Doppik (Konten nach Bundessystematik):

Einzahlungen = (60 + 61 + 62 + 63 + 64 + 65 + 66 + 68) ./. {[B] (6122 + 6132 + 6142 + 6182 + 6232 + 6482 + 6612 + 6812 + 6862)}

B: Abzug zur Bereinigung bei der Bildung des Aggregats Gemeinden und Gemeindeverbände insgesamt.

4.3.2 Indikator - Steuereinnahmequote

Bemessungszeitraum	Kommunale Kernhaushalte insgesamt	Kreisfreie Städte	Landkreise	Kreisangehörige Gemeinden einschl. Verbandsgemeinden
	in %			
01.01. - 31.12.2016	29,15	28,00	-	45,58
01.01. - 31.12.2017	28,75	27,33	-	44,29
01.01. - 31.12.2018	29,84	29,02	-	44,42
01.01. - 31.12.2019	30,32	30,24	-	44,48
01.01. - 31.12.2020	27,36	26,23	-	40,83

SteuereinnahmequoteBeschreibung und Aussagefähigkeit der Steuereinnahmequote

Die Steuereinnahmen sind für die öffentlichen Haushalte eine der wichtigsten Einnahmepositionen.

Die Steuereinnahmequote zeigt das Verhältnis der Steuern und steuerähnlichen Einnahmen an den gesamten Einzahlungen.

Formel: $\text{Steuereinnahmequote} = \text{Steuern und steuerähnliche Abgaben} / \text{Einzahlungen}$

Eine niedrige oder eine tendenziell sinkende Steuereinnahmequote zeigt, dass andere Finanzierungsformen für den öffentlichen Haushalt wichtig bzw. wichtiger geworden sind. Die Steuereinnahmequote hat wenig Aussagekraft bezüglich der Belastung der Bevölkerung und der Unternehmen durch Steuern, da andere Finanzierungsformen des Staates, die ebenfalls belastend wirken (z. B. Sozialbeiträge oder Gebühren), gewählt werden können, um Steuereinnahmen zu substituieren.

Zu den Steuereinnahmen zählen auf kommunaler Ebene z. B. die Grundsteuer und die Gewerbesteuer.

Haushaltssystematische Berechnung

Doppik der Gemeinden/Gemeindeverbände (Konten nach Bundessystematik):

$\text{Steuereinnahmequote} = (60 \text{ ./} 605) / \text{Einzahlungen}$

4.4 Indikatoren Finanzierung
4.4.1 Indikator - Deckungsgrad

Bemessungszeitraum	Kommunale Kern- haushalte insgesamt	Kreisfreie Städte	Land- kreise	Kreisangehörige Gemeinden einschl. Verbands- gemeinden
	in %			
01.01. - 31.12.2016	104,25	100,97	102,34	106,33
01.01. - 31.12.2017	103,85	103,81	101,46	104,61
01.01. - 31.12.2018	102,62	99,00	104,33	102,31
01.01. - 31.12.2019	100,68	98,61	100,16	102,05
01.01. - 31.12.2020	100,95	95,59	102,26	102,72

Deckungsgrad

Beschreibung und Aussagefähigkeit des Deckungsgrades

Die Bedeutung der Tragfähigkeit öffentlicher Haushalte wird seit den Verordnungen der Europäischen Union zum Stabilitäts- und Wachstumspakt und der Einführung des deutschen Stabilitätsrats zur Sicherung solider öffentlicher Haushalte immer wieder deutlich. Neben anderen Indikatoren wie dem Schuldenstand wird die aktuelle Haushaltssituation daran gemessen, wie sich die Gesamteinzahlungen zu den Gesamtauszahlungen darstellen. Der gebräuchlichste und auch von der Europäischen Union verwendete Indikator ist der Finanzierungssaldo, der separat betrachtet aber kein Aufschluss über die langfristige Tragfähigkeit eines öffentlichen Haushalts gibt. Um die Haushaltssituation interpretieren zu können, muss der verwendete Indikator immer im Verhältnis zu einer anderen Größen in Bezug gesetzt werden.

Formel: $Deckungsgrad = \text{Einzahlungen} / \text{Auszahlungen}$

Der Deckungsgrad zeigt, wie hoch der Anteil an der Haushaltssumme ist, der durch Kreditaufnahme oder Entnahmen aus Rücklagen finanziert werden muss. Je niedriger der Deckungsgrad ist, desto weniger tragen die aktuell aus Steuern und anderen Arten generierten Einzahlungen zur Finanzierung des Haushalts bei und desto weniger tragfähig ist der Haushalt.

Zu beachten ist, dass eine einzige Kennziffer nicht ausreichend ist, um die Tragfähigkeit zu beurteilen, da sie weder die langfristigen Perspektiven z. B. in Bezug auf die Einnahmeentwicklung, noch den Investitionsanteil der öffentlichen Haushalte bewertet.

Haushaltssystematische Berechnung

Doppik der Gemeinden/Gemeindeverbände (Konten nach Bundessystematik):

$Deckungsgrad = \text{Einzahlungen} / \text{Auszahlungen}$

4.4.2 Indikator - Investitionszuweisungsquote

Bemessungszeitraum	Kommunale Kern- haushalte insgesamt	Kreisfreie Städte	Land- kreise	Kreisangehörige Gemeinden einschl. Verbands- gemeinden
	in %			
01.01. - 31.12.2016	67,44	57,01	63,06	71,11
01.01. - 31.12.2017	64,30	71,97	61,62	59,50
01.01. - 31.12.2018	58,19	47,19	63,51	60,60
01.01. - 31.12.2019	57,28	54,85	50,56	57,65
01.01. - 31.12.2020	54,21	45,93	61,17	55,04

InvestitionszuweisungsquoteBeschreibung und Aussagefähigkeit der Investitionszuweisungsquote

In der Investitionszuweisungsquote werden die Zuweisungen für Investition des Landes an die Gemeinden in eine Beziehung zu den Investitionsausgaben der Gemeinden und Gemeindeverbänden gesetzt. Sie drückt aus, in welchem Umfang zur Finanzierung der kommunalen Investitionen Landesmittel zur Verfügung gestellt wurden. Die Differenz der Investitionszuweisungsquote und 100 Prozent zeigt, welche eigenen Mittel und Darlehen für die Investitionen beansprucht wurden. In vielen Gemeinden und Gemeindeverbänden werden wichtige investive Aufgabenbereiche in Fonds, Einrichtungen und Unternehmen ausgegliedert. Deswegen ist gerade in diesem Bereich eine integrierte Investitionszuweisungsquote gegenüber einer Investitionszuweisungsquote des Kernhaushalts zu präferieren und sobald, die Erweiterung der Indikatoren um die integrierten Ergebnisse möglich ist, umzusetzen.

Formel: $\text{Investitionszuweisungsquote} = \text{Zuweisungen für Investitionen vom Land} / \text{Investitionsauszahlungen der Kommunen}$

Haushaltssystematische Berechnung

Doppik der Gemeinden/Gemeindeverbände (Konten nach Bundessystematik):

$\text{Investitionszuweisungsquote} = 6811 / (781 + 782 + 783 + 784 + 785 \dots \{[b]6812\})$

b: bei der Bildung der Aggregate wird das Merkmal Auszahlungen für Investitionszuweisungen um die entsprechenden Einzahlungen bereinigt.

4.5 Indikator Belastung - Sozialleistungsquote

Bemessungszeitraum	Kommunale Kern- haushalte insgesamt	Kreisfreie Städte	Land- kreise	Kreisangehörige Gemeinden einschl. Verbands- gemeinden
	in %			
01.01. - 31.12.2016	22,89	21,76	40,30	0,01
01.01. - 31.12.2017	22,38	22,75	38,66	0,01
01.01. - 31.12.2018	20,67	20,43	37,01	0,01
01.01. - 31.12.2019	19,94	20,11	35,33	0,01
01.01. - 31.12.2020	19,28	18,52	34,70	0,00

SozialleistungsquoteBeschreibung und Aussagefähigkeit der Sozialleistungsquote

Formel: $\text{Sozialleistungsquote} = \text{Sozialausgaben} / \text{Auszahlungen}$

Bei der Sozialleistungsquote werden die Auszahlungen für soziale Leistungen in eine Beziehung zu den Gesamtauszahlungen gesetzt. Nicht einbezogen sind die Personal- und Sachkosten, die für den Betrieb von sozialen Einrichtungen verursacht werden. Die Quote drückt also nur aus, welchen Anteil die direkt an die Anspruchsberechtigten gehenden Leistungen an den Gesamtauszahlungen haben.

Haushaltssystematische Berechnung

Doppik der Gemeinden/Gemeindeverbände (Konten nach Bundessystematik):

$\text{Sozialleistungsquote} = (733 + 746) / \text{Auszahlungen}$

Rechnungsergebnisse der Kernhaushalte der Gemeinden und Gemeindeverbände

Ausgaben und Einnahmen



Erscheinungsfolge: Jährlich
Erschienen im August 2019

Weitere Informationen zur Thematik dieser Publikation unter:
Telefon: +49 (0) 611 / 75 24 05
www.destatis.de/kontakt

Kurzfassung

1 Allgemeine Angaben zur Statistik	Seite 3
• Jahresrechnungsergebnisse der kommunalen Kernhaushalte	
2 Inhalte und Nutzerbedarf	Seite 3
• Ausgaben und Einnahmen der kommunalen Kernhaushalte nach Arten und Produktbereichen und -gruppen	
3 Methodik	Seite 4
• Daten aus den Rechnungsabschlüssen der Gemeinden/Gv. und Zweckverbänden	
4 Genauigkeit und Zuverlässigkeit	Seite 4
• Keine stichprobenbedingten Fehler, es werden umfassende Plausibilitätsprüfungen durchgeführt	
5 Aktualität und Pünktlichkeit	Seite 5
• Veröffentlichung der Rechnungsergebnisse der Kernhaushalte der Gemeinden und Gemeindeverbände ca. 1 Jahr und 8 Monate nach Abschluss des Rechnungsjahres	
6 Vergleichbarkeit	Seite 5
• Die Jahresrechnungsergebnisse entsprechen sachlich und systematisch jeweils dem Stand des aktuellen Berichtsjahres	
7 Kohärenz	Seite 5
• Die Rechnungsergebnisse sind in sich schlüssig	
8 Verbreitung und Kommunikation	Seite 6
• Fachserie 14 Reihe 3.3.1 Rechnungsergebnisse der Kernhaushalte der Gemeinden und Gemeindeverbände (www.destatis.de)	
9 Sonstige fachstatistische Hinweise	Seite 6
• Kontakt	

1 Allgemeine Angaben zur Statistik

1.1 Grundgesamtheit

Erhebungseinheiten sind die Kernhaushalte der Gemeinden und Gemeindeverbände (Gv.) sowie die Haushalte der kameral und doppisch buchenden kommunalen Zweckverbände und andere juristische Personen zwischengemeindlicher Zusammenarbeit, soweit sie anstelle kommunaler Körperschaften kommunale Aufgaben erfüllen. Es ist zu berücksichtigen, dass ein großer Teil der kommunalen Zweckverbände, insbes. im Bereich der Ver- und Entsorgung, kaufmännisch bucht und daher im Berichtskreis der öffentlichen Fonds, Einrichtungen und Unternehmen nachgewiesen wird. Durch das Inkrafttreten der Novelle des Finanz- und Personalstatistikgesetzes (FPStatG) am 1. Dezember 2013 werden die Zweckverbände in dem Gesetz nicht mehr als Erhebungseinheit aufgeführt. Sie sind stattdessen unter die Fonds, Einrichtungen und Unternehmen subsummiert (§ 2 Abs.1 Nr. 10 FPStatG).

1.2 Statistische Einheiten (Erhebungs- und Darstellungseinheiten)

Gemeinden, Gemeindeverbände, Zweckverbände

1.3 Räumliche Abdeckung

Flächenländer

1.4 Berichtszeitraum/-zeitpunkt

1. Januar bis 31. Dezember des Berichtsjahres

1.5 Periodizität

jährlich

1.6 Rechtsgrundlagen und andere Vereinbarungen

Rechtsgrundlage ist das Finanz- und Personalstatistikgesetz (FPStatG) in der Fassung der Bekanntmachung vom 22. Februar 2006 (BGBl. I S. 438), zuletzt geändert durch Artikel 2 des Gesetzes vom 2. März 2016 (BGBl. I S. 342) in Verbindung mit dem Bundesstatistikgesetz (BStatG) vom 22. Januar 1987 (BGBl. I S. 462, 565) und geändert durch Artikel 1 des Gesetzes vom 21. Juli 2016 (BGBl. I S. 1768).

1.7 Geheimhaltung

1.7.1 Geheimhaltungsvorschriften

Entfällt, da von den Landesämtern nur Summensätze nach Gemeindegrößenklassen geliefert werden.

1.7.2 Geheimhaltungsverfahren

Entfällt

1.8 Qualitätsmanagement

1.8.1 Qualitätssicherung

Im Prozess der Statistikerstellung werden vielfältige Maßnahmen durchgeführt, die zur Sicherung der Qualität unserer Daten beitragen. Diese werden insbesondere in Kapitel 4 (Genauigkeit und Zuverlässigkeit) erläutert.

1.8.2 Qualitätsbewertung

Siehe Kapitel 4

2 Inhalte und Nutzerbedarf

2.1 Inhalte der Statistik

2.1.1 Inhaltliche Schwerpunkte der Statistik

Erhoben werden die Einnahmen und Ausgaben der kommunalen Berichtstellen nach Arten (Gruppierungen) und nach Aufgabenbereichen (Gliederungen) entsprechend der gültigen kameralen kommunalen Haushaltssystematik des Berichtlandes. Soweit die Berichtstellen die doppelte Buchführung (Doppik) anwenden werden die Einzahlungen und Auszahlungen nach Konten der Finanzrechnung und Produktgruppen erhoben.

Die Jahresrechnungsergebnisse der kommunalen Kernhaushalte und der kommunalen Zweckverbände werden von den Statistischen Landesämtern sowohl nach landesspezifischer als auch nach bundeseinheitlicher Gliederung der kommunalen Haushaltssystematik (Gliederungsplan und Gruppierungsplan bzw. Produkt- und Kontenplan) aufbereitet. Für die Zusammenführung doppischer und kameraler Ergebnisse nach der Bundessystematik werden verbindliche Zuordnungsschlüssel verwendet. Das Statistische Bundesamt erhält die zu Landesergebnissen zusammengestellten Daten über die kommunalen Ausgaben und Einnahmen von den Statistischen Landesämtern nach bundeseinheitlicher Systematik in Form von Summensätzen nach Gemeindegrößenklassen. Einzelangaben liegen im Statistischen Bundesamt nicht vor.

2.1.2 Klassifikationssysteme

Entfällt

2.1.3 Statistische Konzepte und Definitionen

Entfällt

2.2 Nutzerbedarf

Die Rechnungsstatistik gibt ein aktuelles Bild über die Struktur der Ausgaben und Einnahmen der kommunalen Kernhaushalte und der kommunalen Zweckverbände wieder.

Zu den Hauptnutzern der Statistik zählen Bundes- und Länderministerien, vor allem Finanz-, Innen- und Wirtschaftsministerien, Bundesministerium für Bildung und Forschung, die kommunalen Spitzenverbände, Universitäten und Wirtschaftsforschungsinstitute, Volkswirtschaftliche Gesamtrechnungen und Bundesbank. Außerdem fließen die Daten in die EU-Stabilitätsberichterstattung ein.

2.3 Nutzerkonsultation

Die Statistik reagiert auf Gesetzesänderungen durch Anpassung im bestehenden Erhebungsprogramm.

Darüber hinaus sind die Bundesministerien, die Statistischen Ämter der Länder, die kommunalen Spitzenverbände sowie Vertreter aus Wirtschaft und Wissenschaft im Statistischen Beirat vertreten, der nach § 4 BStatG das Statistische Bundesamt in Grundsatzfragen berät. Fachspezifische Fragen oder Anregungen werden dabei in den vom Statistischen Beirat eingesetzten Fachausschuss „Finanz- und Steuerstatistiken“ eingebracht.

3 Methodik

3.1 Konzept der Datengewinnung

Das Zahlenmaterial der kommunalen Rechnungsstatistik der Kernhaushalte wird den Rechnungsabschlüssen der Gemeinden/Gv. und Zweckverbände entnommen.

3.2 Vorbereitung und Durchführung der Datengewinnung

Die Gemeinden/Gv. und die Zweckverbände melden die Ergebnisse ihrer Jahresrechnung, z.T. unter Einschaltung kommunaler Rechenzentren, an die Statistischen Landesämter, die die Angaben der Berichtsstellen zu Landesergebnissen zusammenstellen. Die Aufbereitung erfolgt mit Hilfe eines gemeinsamen Verbundprogramms der Länder, das die einheitliche Gestaltung des aufbereiteten Datenmaterials nach der gültigen Bundessystematik sicherstellt. Die Landesergebnisse werden nach Einwohner-Größenklassen und Körperschaftsgruppen differenziert im Statistischen Bundesamt maschinell zum Bundesergebnis konzentriert.

3.3 Datenaufbereitung (einschließlich Hochrechnung)

Siehe 3.2

3.4 Preis- und Saisonbereinigung; andere Analyseverfahren

Da es sich um eine Jahresherhebung handelt ist eine Saisonbereinigung nicht notwendig.

3.5 Beantwortungsaufwand

Durch die direkte Entnahme der Daten aus dem Rechnungswesen der Gemeinden/Gv. und der kommunalen Zweckverbände wird die Belastung der Berichtsstellen minimiert. Vielfach wird von Berichtsstellen auf die Jahresabschlussarbeiten verwiesen, die auch für die Statistikmeldung sehr aufwendig seien.

4 Genauigkeit und Zuverlässigkeit

4.1 Qualitative Gesamtbewertung der Genauigkeit

Zur Sicherung der Datenqualität werden maschinelle Summenkontrollen, Systematikabgleiche sowie umfangreiche Kombinationsprüfungen durchgeführt. Ausgliederungen aus den kommunalen Haushalten sowie haushaltssystematische Änderungen beeinträchtigen die Vergleichbarkeit der Daten. Je höher die Aggregationsstufe der Daten ist, insbesondere nach Produktbereichen, desto belastbarer sind die Ergebnisse (s. hierzu auch Punkt 6).

Die Einführung der doppelten Buchführung in den Haushalten der Gemeinden/Gv. führt dazu, dass in der Finanzstatistik umfangreiche Umsetzungen zwischen den beiden Buchungsstilen Doppik und Kameralistik vorgenommen werden müssen. Aufgrund der Unterschiede zwischen den Systematiken bei den Buchungsstilen ist eine eindeutige Zuordnung nicht in allen Fällen möglich. Der Vergleich zwischen kameral und doppisch buchenden Einheiten sowie der Vorjahresvergleich der Einheiten, die auf kfm. Rechnungswesen umgestellt haben, ist nur eingeschränkt möglich.

4.2 Stichprobenbedingte Fehler

Keine

4.3 Nicht-stichprobenbedingte Fehler

Diese werden durch umfangreiche, auch statistikübergreifende und stets an die aktuellen Gegebenheiten angepasste Plausibilitätsprüfungen minimiert.

4.4 Revisionen

4.4.1 Revisionsgrundsätze

Nicht vorgesehen

4.4.2 Revisionsverfahren

Entfällt

4.4.3 Revisionsanalysen

Entfällt

5 Aktualität und Pünktlichkeit

5.1 Aktualität

Keine Vorabveröffentlichung;

Veröffentlichungstermin endgültiger Ergebnisse der Rechnung ca. 1 Jahr und 8 Monate nach Abschluss des Rechnungsjahres

5.2 Pünktlichkeit

Ist für die Veröffentlichung und Datenweitergabe auf Bundesebene gegeben. Allerdings wird der Solltermin für die Datenlieferung an das Statistische Bundesamt von einigen Statistischen Landesämtern deutlich überschritten.

6 Vergleichbarkeit

6.1 Räumliche Vergleichbarkeit

Die dargestellten Jahresrechnungsergebnisse entsprechen sachlich und systematisch jeweils dem Stand des aktuellen Berichtsjahres. Der Vergleich mit den Ergebnissen vorangegangener Berichtsjahre ist jedoch nicht immer möglich. Soweit Gebiets- bzw. Verwaltungsreformen stattfinden, ist hierdurch auch der Ländervergleich beeinträchtigt. Die regionale und zeitliche Vergleichbarkeit der Jahresrechnungsergebnisse wird zudem dadurch eingeschränkt, dass der Ausgliederungsprozess von Einrichtungen aus den kommunalen Haushalten in den Bundesländern unterschiedlich weit fortgeschritten ist.

Nach dem Beschluss der Innenministerkonferenz aus dem Jahr 2003 zur Reform des Gemeindehaushaltsrechts hat eine wachsende Anzahl der Gemeinden/Gv. auf die doppelte Buchführung nach dem Gemeindehaushaltsrecht des jeweiligen Bundeslandes umgestellt. Damit ändert sich auch die Datenbasis der Finanzstatistiken. Die Statistischen Landesämter erheben von diesen Einheiten nach der Änderung des FPStatG des Jahres 2006 anstelle der Gruppierungen die Einzahlungen und Auszahlungen nach den Konten der direkten Finanzrechnung, die von den Gemeinden zu führen ist. Statt der Gliederungspositionen werden die Produktgruppen erhoben. Ab dem Berichtsjahr 2011 werden die Aufgabenbereiche der kameralen Haushaltssystematik in die doppische Systematik der Produktgruppen überführt. Die Überleitungen führen aufgrund systematischer Unterschiede zu Unschärfen.

6.2 Zeitliche Vergleichbarkeit

Durch die Reform des Gemeindehaushaltsrechts werden Datenbasis und Datenquellen der Finanzstatistik verändert. Die Datenquellen unterscheiden sich inhaltlich und systematisch gravierend von den bisherigen Erhebungsgrundlagen. Die Daten sind deswegen über einen längeren Übergangszeitraum regional und zeitlich nur beschränkt vergleichbar.

7 Kohärenz

7.1 Statistikübergreifende Kohärenz

Die Rechnungsergebnisse der Kernhaushalte der Gemeinden und Gemeindeverbände fließen in den Öffentlichen Gesamthaushalt und die Volkswirtschaftlichen Gesamtrechnungen ein.

Aus den kommunalen Haushalten ausgegliederte Fonds, Einrichtungen und Unternehmen, die sich in der Trägerschaft der Kommunen befinden bzw. an denen die Kommunen mehrheitlich beteiligt sind, werden in der Jahresabschlussstatistik öffentlicher Fonds, Einrichtungen und Unternehmen erfasst.

7.2 Statistikinterne Kohärenz

Die Rechnungsergebnisse sind in sich schlüssig und kohärent.

7.3 Input für andere Statistiken

Die Rechnungsergebnisse der Kernhaushalte der Gemeinden und Gemeindeverbände fließen in die Volkswirtschaftlichen Gesamtrechnungen sowie in die Bildungsstatistik und den Kulturfinanzbericht ein.

8 Verbreitung und Kommunikation

8.1 Verbreitungswege

Fachserie 14 Reihe 3.3.1 Rechnungsergebnisse der Kernhaushalte der Gemeinden und Gemeindeverbände.

Kostenfreier Link:

[www.destatis.de/Publikationen/FinanzenSteuern/Rechnungsergebnis Kernhaushalt Gemeinden](http://www.destatis.de/Publikationen/FinanzenSteuern/Rechnungsergebnis_Kernhaushalt_Gemeinden)

Statistisches Jahrbuch für die Bundesrepublik Deutschland.

Kostenfreier Link:

[www.destatis.de/Publikationen/Statistisches Jahrbuch](http://www.destatis.de/Publikationen/Statistisches_Jahrbuch)

Internet: Kontakt

www.destatis.de/Kontakt

8.2 Methodenpapiere/Dokumentation der Methodik

Umfangreiche Begriffserläuterungen können der Fachserie 14 Reihe 3.3.1 entnommen werden.

8.3 Richtlinien der Verbreitung

Die Rechnungsergebnisse der Kernhaushalte der Gemeinden und Gemeindeverbände werden in der Regel 1 Jahr und 8 Monate nach dem Erhebungsstichtag veröffentlicht und im Internet bereitgestellt.

9 Sonstige fachstatistische Hinweise

Veröffentlichungen im Statistischen Landesamt Sachsen-Anhalt

Im Monat Januar 2022 erschienen

Bestell-Nr.	Kennziffer/Periodizität	Titel	Preis Print (in EUR)
6 V 001	V	PDF-Datei Amtliches Verzeichnis der Landesbehörden Stand: Januar 2022	-
1 Z 0 03	Z	Statistisches Monatsheft 01/22	5,50
3 A 1 09	A I unreg/2020	Ausländische Bevölkerung 2011 - 2020	7,00
3 A 5 01	A V j/2020	Bodenfläche nach Art der tatsächlichen Nutzung Stichtag: 31.12.2020	8,50
3 B 7 05	B VII 4j/21	Wahl des 20. Bundestages in Sachsen-Anhalt am 26. September 2021: Ergebnisse der repräsentativen Wahlstatistik	5,00
3 C 1 02	C I j/21	Bodennutzung in landwirtschaftlichen Betrieben Stand: Mai 2021	2,50
3 C 4 19	C IV 10j/2020	Landwirtschaftszählung Teil 2: Bodennutzung 2020, Landwirtschaftliche Betriebe nach der jeweiligen Fläche und Anbaukulturen sowie nach Größenklassen der landwirtschaftlich genutzten Fläche und Zwischenfruchtanbau, Bodennutzung, Teil Ökologischer Landbau Jahr 2020	21,50
3 C 4 20	C IV 10j/2020	Landwirtschaftszählung Teil 3: Viehbestände 2020, Landwirtschaftliche Betriebe mit Viehhaltung und Viehhaltungsverfahren, Viehhaltung - Teil ökologischer Landbau	9,50
3 D 2 01	D II j/2020	Auswertung aus dem Unternehmensregister Stichtag: 30.09.2021, Berichtsjahr 2020	5,00
3 E 1 02	E I m-10/21	Tätige Personen, Umsatz im Verarbeitenden Gewerbe sowie im Bergbau und der Gewinnung von Steinen und Erden Oktober 2021: vorläufige Ergebnisse Betriebe mit 50 und mehr tätigen Personen	5,00
3 E 1 10	E I j/19	Investitionen im Verarbeitenden Gewerbe sowie im Bergbau und der Gewinnung von Steinen und Erden Jahr 2019	6,00
3 E 2 01	E II m-10/21	Umsatz, Tätige Personen, Auftragseingang und Auftragsbestand im Baugewerbe Oktober 2021	2,50
3 E 4 03	E IV j/2020	Erhebung über die Energieverwendung der Betriebe im Verarbeitenden Gewerbe sowie im Bergbau und in der Gewinnung von Steinen und Erden Jahr 2020	5,00
3 G 1 03	G I m-08/21	Entwicklung von Umsatz und Beschäftigten im Kraftfahrzeughandel August 2021, vorläufige Ergebnisse	2,00
3 G 4 01	G IV m-10/21	Gäste und Übernachtungen im Reiseverkehr, Beherbergungskapazität Oktober 2021, Januar bis Oktober 2021, Sommerhalbjahr 2021, vorläufige Ergebnisse	7,00
3 G 4 02	G IV m-09/21	Entwicklung von Umsatz und Beschäftigten im Gastgewerbe September 2021, vorläufige Ergebnisse	2,00
3 H 1 01	H I m-05/21	Straßenverkehrsunfälle Mai 2021: vorläufige Ergebnisse	6,00
3 H 2 01	H II m-09/21	Binnenschifffahrt September 2021	4,00
3 L 3 01	L III j/2020	Schuldenstatistik Stichtag: 31.12.2020	5,50
3 L 4 05	L IV j/16	Gewerbsteuerpflichtige, Besteuerungsgrundlagen und Steuermessbeträge: Ergebnisse 2016; Gewerbesteuerstatistik	6,50
3 M 1 02	vj-4/21	Preisindizes für Bauwerke November 2021	3,00
3 M 1 03	j/2019	Kaufwerte landwirtschaftlicher Grundstücke Jahr 2019	1,50
3 M 1 03	j/2020	Kaufwerte landwirtschaftlicher Grundstücke Jahr 2020	1,50
3 P 1 03	P I j/19	Bruttoanlageinvestitionen 1991 - 2019, bezogen auf den Stand der Bundesrechnung November 2021	
3 Q 1 05	Q I 3j/19	Nichtöffentliche Wasserversorgung und Abwasserentsorgung Jahr 2019	5,50



<https://statistik.sachsen-anhalt.de>

Bestellnummer: 3L202



L II
j/20