


Statistischer Bericht



Gewerbeanzeigen

Gewerbeanmeldungen
und Gewerbeabmeldungen

1. Halbjahr 2021

Land Sachsen-Anhalt

Inhalt

Vorbemerkungen	5
Rechtsgrundlage	5
Methodische Hinweise.....	5
1. Gewerbeanmeldungen und -abmeldungen 1. Halbjahr 2021 nach kreisfreien Städten und Landkreisen	7
2. Gewerbeanmeldungen und -abmeldungen 1990 - 1. Halbjahr 2021	8
3. Gewerbeanmeldungen - nur Neuerrichtungen ohne Verlagerung - 1. Halbjahr 2021 nach Wirtschaftsbereichen, kreisfreien Städten und Landkreisen.....	10
4. Gewerbeabmeldungen - nur Aufgaben ohne Verlagerung - 1. Halbjahr 2021 nach Wirtschaftsbereichen, kreisfreien Städten und Landkreisen.....	10
5. Gewerbeanmeldungen 1. Halbjahr 2021 nach Wirtschaftsbereichen	12
6. Gewerbeabmeldungen 1. Halbjahr 2021 nach Wirtschaftsbereichen	16
7. Gewerbeanmeldungen und -abmeldungen 1. Halbjahr 2021 nach Wirtschaftsbereichen - Veränderung zum Vorjahr	20
8. Gewerbeanmeldungen und -abmeldungen 1. Halbjahr 2021 nach Rechtsform, Einzelunternehmen nach Staatsangehörigkeit und Geschlecht	24
Abb. A: Gegenüberstellung der Gewerbeanmeldungen und Gewerbeabmeldungen 1. Halbjahr 2021 nach kreisfreien Städten und Landkreisen	25
Abb. B: Anteile der Wirtschaftsbereiche an den Gewerbeanmeldungen und Gewerbeabmeldungen 1. Halbjahr 2021	26

Vorbemerkungen

Die Gewerbeanzeigenstatistik wird seit 1996 bundeseinheitlich durchgeführt. Sie beruht auf der in der Gewerbeordnung festgelegten Pflicht, nach dem Beginn oder Beendigung eines Gewerbes sowie sonstige Änderungen in der Gewerbeausübung der zuständigen Behörde anzuzeigen sind.

Aufgabe der Gewerbeanzeigenstatistik ist es insbesondere, Informationen über Existenzgründungen und Stilllegungen bereitzustellen, die in der Wirtschafts- und Strukturpolitik Verwendung finden. Darüber hinaus werden aktuelle Informationen für die Aktualisierung und Pflege des statistischen Unternehmensregisters gewonnen.

Rechtsgrundlage

Rechtsgrundlage der Gewerbeanzeigenstatistik bildet die Gewerbeordnung in der Fassung der Bekanntmachung vom 22. Februar 1999 (BGBl. I S. 202), zuletzt geändert durch Artikel 1 des Gesetzes vom 17. Oktober 2017 (BGBl. I S. 3562). Das Gesetz bestimmt die konkreten Inhalte aus den Gewerbeanzeigen für die monatliche Übermittlung durch die Gewerbeämter an die Statistischen Landesämter.

Methodische Hinweise

Die vorstehend aufgeführte Rechtsvorschrift bildet die Grundlage für die Erfassung und Auswertung der Gewerbeanzeigen nach bundeseinheitlichen Kriterien.

Die Gewerbeanzeigen beinhalten u. a. solche betriebsbezogenen Erhebungsmerkmale wie

- ausgeübte Tätigkeit,
- Art eines Betriebes,
- Anzahl der beschäftigten Arbeitnehmer,
- Grad der Selbstständigkeit,
- Grund der Meldung,
- Geschlecht.

Im vorliegenden Bericht werden die Gewerbeanzeigen in regionaler Gliederung nach kreisfreien Städten, Landkreisen und dem Land Sachsen-Anhalt sowie nach den Abschnitten der ab dem Jahr 2008 gültigen EU-einheitlichen „**Klassifikation der Wirtschaftszweige, Ausgabe 2008**“ (**WZ 2008**) dargestellt. Eine Rückrechnung der Ergebnisse zurückliegender Jahre ist auf Grund der Nichtvergleichbarkeit nicht möglich.

Grundlage für die regionale Darstellung bildet der aktuelle Gebietsstand.

Ab 1996 werden alle Ergebnisse ohne Reisegewerbe und für den Zeitraum 1996 bis 2016 zusätzlich ohne Automatenaufsteller dargestellt.

Definitionen

Gewerbeanmeldung: Eine Gewerbeanmeldung ist bei Beginn eines Gewerbes durch Neuerrichtung, bei Übernahme eines bereits bestehenden Betriebes durch einen anderen Gewerbetreibenden, bei Änderung der Rechtsform und durch Verlagerung eines Betriebes aus einem anderen Meldebezirk abzugeben.

Neuerrichtung: Zur Neuerrichtung zählen die erstmalige Anmeldung eines Gewerbebetriebes als Hauptniederlassung, Zweigniederlassung, unselbstständige Zweigstelle, die Anmeldung als Neuerrichtung eines Kleingewerbetreibenden bzw. einer Nebentätigkeit sowie Gründungen nach dem Umwandlungsgesetz.

Zuzug: Verlagerung eines Betriebes infolge Zuzug aus einem anderen Meldebezirk.

Übernahme: Hier sind alle übrigen Meldegründe - vom Kauf bis zur Rechtsformänderung - zusammengefasst.

Gewerbeabmeldung: Eine Gewerbeabmeldung erfolgt bei vollständiger Aufgabe eines Betriebes, bei teilweiser Aufgabe eines weiterhin bestehenden Betriebes (z. B. einer Zweigniederlassung) bzw. Aufgabe eines weiterhin bestehenden Betriebes infolge Eigentümerwechsels, bei Änderung der Rechtsform sowie bei Verlagerung eines Betriebes in einen anderen Meldebezirk.

Aufgabe: Hierin sind die vollständige Aufgabe eines Gewerbebetriebes, eines Kleingewerbetreibenden bzw. einer Nebenerwerbstätigkeit sowie die teilweise Aufgabe eines weiterhin bestehenden Betriebes durch Aufgabe einer Zweigniederlassung oder unselbstständigen Zweigstelle enthalten.

Fortzug: Verlagerung eines Betriebes infolge Fortzug in einen anderen Meldebezirk.

Übergabe: Hier sind alle übrigen Meldegründe - vom Verkauf bis zur Rechtsformänderung - zusammengefasst.

Ummeldung: Eine Ummeldung erfolgt bei Änderung der Betriebstätigkeit (z. B. Umwandlung eines Großhandels in einen Einzelhandel), bei Erweiterung der Betriebstätigkeit (z. B. eines Handwerks um einen Einzelhandel) sowie bei Verlagerung des Betriebes innerhalb eines Meldebezirkes.

Hinweis: Mit der Einführung des „Ersten Gesetzes zum Abbau bürokratischer Hemmnisse, insbesondere in der mittelständischen Wirtschaft“ am 22.08.2006 werden die Gewerbeummeldungen für die Zwecke der Gewerbeanzeigenstatistik seit 01.01.2007 nicht mehr ausgewertet.

Abweichungen gegenüber früheren Veröffentlichungen erklären sich durch später vorgenommene Korrekturen bzw. Gebietsveränderungen.

Zeichenerklärungen

- nichts vorhanden (genau Null)
- .
- x Tabellenfach gesperrt, weil Aussage nicht sinnvoll
- ...

1. Gewerbeanmeldungen und -abmeldungen 1. Halbjahr 2021 nach kreisfreien Städten und Landkreisen

Kreisfreie Stadt Landkreis Land	Anmeldungen ^{1, 2}			Abmeldungen ^{1, 2}		
	insgesamt	Veränderung zum Vorjahr bzw. Vorjahreszeitraum	dar. Neuerichtungen ¹	insgesamt	Veränderung zum Vorjahr bzw. Vorjahreszeitraum	dar. vollständige und teilweise Aufgabe ¹
	Anzahl	um %	Anzahl	Anzahl	um %	Anzahl
Dessau-Roßlau, Stadt	150	22,0	126	166	-4,6	142
Halle (Saale), Stadt	661	8,2	602	565	-11,6	467
Magdeburg, Landeshauptstadt	716	7,7	603	723	4,8	609
Altmarkkreis Salzwedel	216	17,4	194	199	23,6	178
Anhalt-Bitterfeld	412	31,6	338	386	18,4	327
Börde	445	29,0	375	359	-1,9	292
Burgenlandkreis	452	24,2	349	398	17,4	321
Harz	529	18,6	418	477	3,9	378
Jerichower Land	314	46,7	277	203	8,0	170
Mansfeld-Südharz	323	14,1	280	300	2,7	248
Saalekreis	461	9,8	377	428	-0,9	356
Salzlandkreis	411	7,3	329	397	3,1	326
Stendal	245	28,3	200	205	-11,6	165
Wittenberg	304	24,1	240	263	0,8	210
Sachsen-Anhalt	5 639	17,8	4 708	5 069	2,5	4 189

¹ ohne Verlagerung

² ohne Reisegewerbe

2. Gewerbeanmeldungen und

Jahr ----- Wirtschaftsbereich	Anmeldungen ¹			
	insgesamt	Veränderung zum Vorjahr bzw. Vor- jahreszeit- raum	darunter	
			Neuerrich- tungen ²	Veränderung zum Vorjahr bzw. Vor- jahreszeit- raum
	Anzahl	um %	Anzahl	und %
1990	47 991	.	.	.
1991	45 061	-6,1	.	.
1992	36 336	-19,4	.	.
1993	32 427	-10,8	26 787	.
1994	28 237	-12,9	23 760	-11,3
1995	28 200	-0,1	23 739	-0,1
1996	22 716	-19,4	19 034	-19,8
1997	23 103	1,6	18 752	-1,6
1998	23 797	3,0	19 537	4,2
1999	21 797	-8,4	17 635	-9,7
2000	19 893	-8,7	15 851	-10,1
2001	19 148	-3,7	15 543	-1,9
2002	17 258	-9,9	14 333	-7,8
2003	19 645	13,8	17 612	22,9
2004	25 071	27,6	22 925	30,2
2005	21 401	-14,6	19 145	-16,5
2006	19 908	-7,0	17 618	-8,0
2007	17 868	-10,2	15 524	-11,9
2008	16 622	-7,0	14 404	-7,2
2009	17 137	3,1	14 658	1,8
2010	16 533	-3,5	14 266	-2,7
2011	14 677	-11,2	12 522	-12,2
2012	13 378	-8,9	11 264	-10,0
2013	12 688	-5,2	10 665	-5,3
2014	12 513	-1,4	10 567	-0,9
2015	12 031	-3,9	10 040	-5,0
2016	11 562	-3,9	9 601	-4,4
2017	11 268	-2,5	9 348	-2,6
2018	10 759	-4,5	8 863	-5,2
2019	10 924	1,5	8 983	1,4
2020	9 845	-9,9	8 110	-9,7
1. Halbjahr 2021	5 639	17,8	4 708	19,8
Verarbeitendes Gewerbe	267	60,8	213	63,8
Baugewerbe	486	5,4	385	4,1
Handel, Gastgewerbe	1 842	20,2	1 515	24,3
Information und Kommunikation	294	24,6	259	22,7
Grundstücks- und Wohnungswesen	185	19,4	152	22,6
andere Dienstleistungen und Übrige	2 565	14,7	2 184	16,5

¹ ab 1996 Reisegewerbe und bis 2016 ohne Automatenaufsteller

² ohne Verlagerung

³ bis 1999 nur vollständige Aufgabe, ab 2000 vollständige Aufgabe (ohne Verlagerung) und teilweise Aufgabe eines weiterhin bestehenden Betriebes

-abmeldungen 1990 - 1. Halbjahr 2021

Abmeldungen ¹			
insgesamt	Veränderung zum Vorjahr bzw. Vorjahreszeitraum	darunter	
		Aufgaben ³	Veränderung zum Vorjahr bzw. Vorjahreszeitraum
Anzahl	um %	Anzahl	um %
4 862	.	.	.
15 504	218,9	.	.
19 631	26,6	.	.
21 200	8,0	16 185	.
20 097	-5,2	14 826	-8,4
21 647	7,7	16 153	9,0
20 300	-6,2	15 172	-6,1
20 661	1,7	14 858	-2,2
21 358	3,4	15 646	5,3
21 939	2,7	16 424	5,0
20 862	4,9	17 132	.
20 589	-1,3	17 257	0,7
18 149	-11,9	15 472	-10,3
16 499	9,1	14 701	-5,0
17 688	7,2	15 843	7,8
18 700	5,7	16 683	5,3
17 464	-6,6	15 291	-8,3
16 989	-2,7	14 775	-3,4
16 944	-0,3	14 773	0,0
16 845	-0,6	14 425	-2,4
15 211	-9,7	12 957	-10,2
15 171	-0,3	13 103	1,1
15 321	1,0	13 152	0,4
14 037	-8,4	12 046	-8,4
14 017	-0,1	12 086	0,3
13 729	-2,1	11 924	-1,3
13 307	-3,1	11 347	-4,8
12 704	-4,5	11 010	-3,0
13 201	3,9	11 500	4,5
12 054	-8,7	10 316	-10,3
10 491	-13,0	8 925	-13,5
5 069	2,5	4 189	0,7
227	14,1	186	17,7
539	-5,4	460	-7,4
1 580	-3,4	1 291	-7,5
162	8,0	131	18,0
144	29,7	115	33,7
2 417	6,1	2 006	4,9

¹ ab 1996 Reisegewerbe und bis 2016 ohne Automatenaufsteller² ohne Verlagerung³ bis 1999 nur vollständige Aufgabe, ab 2000 vollständige Aufgabe (ohne Verlagerung) und teilweise Aufgabe eines weiterhin bestehenden Betriebes

3. Gewerbeanmeldungen - nur Neuerrichtungen ohne Verlagerung - 1. Halbjahr 2021

Kreisfreie Stadt Landkreis Land	Neuerrichtungen ¹ insgesamt	Davon			
		Verarbeitendes Gewerbe	Bau- gewerbe	Handel, Instandhaltung und Reparatur von Kfz	Verkehr und Lagerei
		Anzahl			
Dessau-Roßlau, Stadt	126	10	6	42	5
Halle (Saale), Stadt	602	17	54	147	29
Magdeburg, Landeshauptstadt	603	12	54	155	43
Altmarkkreis Salzwedel	194	8	26	41	4
Anhalt-Bitterfeld	338	12	29	85	10
Börde	375	20	35	100	18
Burgenlandkreis	349	14	29	90	9
Harz	418	23	20	109	6
Jerichower Land	277	12	16	81	9
Mansfeld-Südharz	280	17	25	75	9
Saalekreis	377	23	26	100	19
Salzlandkreis	329	20	36	76	18
Stendal	200	5	10	50	3
Wittenberg	240	20	19	54	6
Sachsen-Anhalt	4 708	213	385	1 205	188

¹ ohne Reisegewerbe

4. Gewerbeabmeldungen - nur Aufgaben ohne Verlagerung - 1. Halbjahr 2021

Kreisfreie Stadt Landkreis Land	vollständige und teilweise Aufgabe ¹ insgesamt	Davon			
		Verarbeitendes Gewerbe	Bau- gewerbe	Handel, Instandhaltung und Reparatur von Kfz	Verkehr und Lagerei
		Anzahl			
Dessau-Roßlau, Stadt	142	9	7	41	1
Halle (Saale), Stadt	467	9	50	87	20
Magdeburg, Landeshauptstadt	609	16	54	130	19
Altmarkkreis Salzwedel	178	6	21	47	4
Anhalt-Bitterfeld	327	19	43	69	10
Börde	292	10	39	64	15
Burgenlandkreis	321	15	42	73	15
Harz	378	9	36	78	12
Jerichower Land	170	6	19	37	9
Mansfeld-Südharz	248	12	35	58	6
Saalekreis	356	19	46	97	19
Salzlandkreis	326	27	29	76	8
Stendal	165	8	20	46	1
Wittenberg	210	21	19	43	5
Sachsen-Anhalt	4 189	186	460	946	144

¹ ohne Reisegewerbe

nach Wirtschaftsbereichen, kreisfreien Städten und Landkreisen

Gastge- werbe	Noch: davon						Sonstiges
	Information und Kom- munikation	Erbr. von Finanz- und Versiche- rungsdienst- leistungen	Grundstücks- und Woh- nungswesen	Erbr. von frei- berufl., wiss. und techn. Dienstleistun- gen	Erbr. von sonst. wirt- schaftl. Dienst- leistungen		
Anzahl							
15	5	7	2	9	11	14	
31	60	17	24	71	53	99	
32	62	22	25	42	52	104	
16	6	7	5	5	21	55	
27	13	30	5	19	48	60	
15	28	6	8	20	53	72	
24	20	20	15	23	39	66	
44	12	18	18	37	61	70	
17	7	11	15	12	39	58	
17	9	11	8	15	39	55	
16	13	17	9	28	56	70	
28	9	14	9	21	41	57	
10	7	10	7	22	27	49	
18	8	12	2	23	47	31	
310	259	202	152	347	587	860	

¹ ohne Reisegewerbe

nach Wirtschaftsbereichen, kreisfreien Städten und Landkreisen

Gastge- werbe	Noch: davon						Sonstiges
	Information und Kom- munikation	Erbr. von Finanz- und Versiche- rungsdienst- leistungen	Grundstücks- und Woh- nungswesen	Erbr. von frei- berufl., wiss. und techn. Dienstleistun- gen	Erbr. von sonst. wirt- schaftl. Dienst- leistungen		
Anzahl							
12	4	7	11	12	19	19	
37	18	20	15	66	65	80	
43	30	58	10	34	60	155	
20	2	7	4	4	20	43	
29	9	23	12	15	31	67	
14	7	10	11	19	48	55	
27	10	16	15	14	42	52	
50	9	19	4	24	73	64	
17	12	5	3	11	18	33	
16	7	15	5	15	37	42	
22	10	19	11	15	45	53	
24	7	12	7	27	42	67	
11	4	8	7	8	17	35	
23	2	9	-	16	33	39	
345	131	228	115	280	550	804	

¹ ohne Reisegewerbe

5. Gewerbeanmeldungen 1. Halbjahr 2021

WZ 2008 Kode	Wirtschaftsgliederung	Gewerbean- meldungen ¹ insgesamt	Davon	
			Neuerrichtungen ²	
			zusammen	Neugrün- dung
Anzahl				
A	Land- und Forstwirtschaft, Fischerei	67	55	55
B	Bergbau und Gewinnung von Steinen und Erden	4	2	2
C	Verarbeitendes Gewerbe	267	213	211
10	Herstellung von Nahrungs- und Futtermitteln	44	34	34
11	Getränkeherstellung	6	6	6
13	Herstellung von Textilien	16	16	16
14	Herstellung von Bekleidung (ohne Pelzbekleidung)	20	19	19
16	Herstellung von Holz-, Flecht-, Korb- und Korkwa- ren (ohne Möbel)	23	17	17
18	Herstellung von Druckerzeugnissen, Vervielfälti- gung von Ton-, Bild-, Datenträgern	12	11	11
25	Herstellung von Metallerzeugnissen	26	21	21
26	Herstellung von DV-Geräten, elektronischen und optischen Erzeugnissen	4	3	3
27	Herstellung von elektrischer Ausrüstung	5	2	2
28	Maschinenbau	11	9	9
29	Herstellung von Kraftwagen und Kraftwagenteilen	-	-	-
31	Herstellung von Möbeln	12	11	11
D	Energieversorgung	155	138	136
E	Wasserversorgung, Entsorgung, Beseitigung von Umweltverschmutzungen	20	14	14
F	Baugewerbe	486	385	380
41	Hochbau	20	15	15
42	Tiefbau	16	9	8
43	Vorbereitende Baustellenarbeiten, Bauinstallation, sonstiger Ausbau	450	361	357
G	Handel, Instandhaltung und Reparatur von Kfz	1 412	1 205	1 189
45	Kfz-Handel, Instandhaltung und Reparatur von Kfz	154	125	121
46	Großhandel (ohne Kfz)	263	234	228
47	Einzelhandel (ohne Handel mit Kraftfahrzeugen)	995	846	840
H	Verkehr und Lagerei	212	188	187
49	Landverkehr, Transport in Rohrleitungen	91	80	80
53	Post-, Kurier- und Expressdienste	71	66	66
I	Gastgewerbe	430	310	306
55	Beherbergung	60	42	38
56	Gastronomie	370	268	268
J	Information und Kommunikation	294	259	258
58	Verlagswesen	10	8	8
61	Telekommunikation	10	10	10
62	Dienstleistungen der Informationstechnologie	176	149	148
63	Informationsdienstleistungen	92	87	87
K	Erbringung von Finanz- und Versicherungsleistun- gen	254	202	199
66	Mit Finanz-, Versicherungsdiensten verbundene Tätigkeiten	192	155	153

¹ ohne Reisegewerbe² ohne Verlagerung

nach Wirtschaftsbereichen

Noch: davon							WZ 2008 Kode
Umwandlung	Zuzug	Übernahme					
		zusammen	Wechsel der Rechtsform	Gesellschaf- tereintritt	Erbfolge/Kauf/ Pacht		
Anzahl							
-	9	3	2	-	1	A	
-	1	1	-	-	1	B	
2	25	29	7	2	20	C	
-	1	9	3	-	6	10	
-	-	-	-	-	-	11	
-	-	-	-	-	-	13	
-	1	-	-	-	-	14	
-	3	3	2	1	-	16	
-	-	1	-	-	1	18	
-	2	3	1	-	2	25	
-	-	1	-	-	1	26	
-	3	-	-	-	-	27	
-	-	2	1	1	-	28	
-	-	-	-	-	-	29	
-	1	-	-	-	-	31	
2	2	15	3	-	12	D	
-	2	4	-	-	4	E	
5	79	22	5	4	13	F	
-	4	1	1	-	-	41	
1	5	2	-	1	1	42	
4	70	19	4	3	12	43	
16	110	97	29	13	55	G	
4	19	10	3	-	7	45	
6	19	10	3	-	7	46	
6	72	77	23	13	41	47	
1	12	12	5	1	6	H	
-	4	7	2	1	4	49	
-	4	1	-	-	1	53	
4	8	112	25	2	85	I	
4	2	16	2	1	13	55	
-	6	96	23	1	72	56	
1	34	1	1	-	-	J	
-	2	-	-	-	-	58	
-	-	-	-	-	-	61	
1	27	-	-	-	-	62	
-	4	1	1	-	-	63	
3	49	3	3	-	-	K	
2	36	1	1	-	-	66	

¹ ohne Reisegewerbe² ohne Verlagerung

Noch 5. Gewerbeanmeldungen 1. Halbjahr 2021

WZ 2008 Kode	Wirtschaftsgliederung	Gewerbean- meldungen ¹ insgesamt	Davon	
			Neuerrichtungen ²	
			zusammen	Neugrün- dung
			Anzahl	
L	Grundstücks- und Wohnungswesen	185	152	147
M	Freiberufliche, wissenschaftliche und technische Dienstleistungen	408	347	342
70	Verwaltung und Führung von Unternehmen, Unternehmensberatung	110	92	89
73	Werbung und Marktforschung	76	67	67
N	Sonstige wirtschaftliche Dienstleistungen	677	587	581
77	Vermietung von beweglichen Sachen	64	56	56
78	Vermittlung und Überlassung von Arbeitskräften	30	25	25
79	Reisebüros, -veranstalter und sonstige Reservierungen	15	12	9
81	Garten- und Landschaftsbau, Gebäudebetreuung	394	346	344
O	Öffentliche Verwaltung, Verteidigung, Sozialversicherung	-	-	-
P	Erziehung und Unterricht	93	80	80
Q	Gesundheits- und Sozialwesen	73	62	61
R	Kunst, Unterhaltung und Erholung	96	79	79
S	Erbringung von sonstigen Dienstleistungen	506	430	425
A - S	Insgesamt	5 639	4 708	4 652

¹ ohne Reisegewerbe² ohne Verlagerung

nach Wirtschaftsbereichen

Noch: Neuer- richtungen ²		Noch: davon					WZ 2008 Kode
Umwandlung	Zuzug	Übernahme					
		zusammen	Wechsel der Rechtsform	Gesellschaf- tereintritt	Erbfolge/Kauf/ Pacht		
Anzahl							
5	28	5	1	2	2	L	
5	52	9	3	1	5	M	
3	15	3	-	1	2	70	
-	8	1	-	-	1	73	
6	65	25	12	3	10	N	
-	6	2	1	-	1	77	
-	1	4	4	-	-	78	
3	1	2	2	-	-	79	
2	35	13	2	2	9	81	
-	-	-	-	-	-	O	
-	9	4	2	-	2	P	
1	6	5	5	-	-	Q	
-	10	7	3	-	4	R	
5	49	27	10	2	15	S	
56	550	381	116	30	235	A - S	

¹ ohne Reisegewerbe² ohne Verlagerung

6. Gewerbeabmeldungen 1. Halbjahr 2021

WZ 2008 Kode	Wirtschaftsgliederung	Gewerbeab- meldungen ¹ insgesamt	Davon	
			Aufgabe ²	
			zusammen	vollständi- ge Aufga- be
Anzahl				
A	Land- und Forstwirtschaft, Fischerei	46	40	40
B	Bergbau und Gewinnung von Steinen und Erden	2	1	1
C	Verarbeitendes Gewerbe	227	186	175
10	Herstellung von Nahrungs- und Futtermitteln	39	32	32
11	Getränkeherstellung	2	2	2
13	Herstellung von Textilien	8	8	8
14	Herstellung von Bekleidung (ohne Pelzbekleidung)	14	14	14
16	Herstellung von Holz-, Flecht-, Korb- und Korkwa- ren (ohne Möbel)	10	9	9
18	Herstellung von Druckerzeugnissen, Vervielfälti- gung von Ton-, Bild-, Datenträgern	10	10	8
25	Herstellung von Metallerzeugnissen	40	33	31
26	Herstellung von DV-Geräten, elektronischen und optischen Erzeugnissen	4	2	2
27	Herstellung von elektrischer Ausrüstung	2	1	1
28	Maschinenbau	6	6	4
29	Herstellung von Kraftwagen und Kraftwagenteilen	3	2	2
31	Herstellung von Möbeln	8	7	7
D	Energieversorgung	59	41	38
E	Wasserversorgung, Entsorgung, Beseitigung von Umweltverschmutzungen	19	12	12
F	Baugewerbe	539	460	454
41	Hochbau	18	15	13
42	Tiefbau	20	15	15
43	Vorbereitende Baustellenarbeiten, Bauinstallation, sonstiger Ausbau	501	430	426
G	Handel, Instandhaltung und Reparatur von Kfz	1 151	946	927
45	Kfz-Handel, Instandhaltung und Reparatur von Kfz	134	111	108
46	Großhandel (ohne Kfz)	200	162	154
47	Einzelhandel (ohne Handel mit Kraftfahrzeugen)	817	673	665
H	Verkehr und Lagerei	176	144	143
49	Landverkehr, Transport in Rohrleitungen	84	69	68
53	Post-, Kurier- und Expressdienste	36	31	31
I	Gastgewerbe	429	345	341
55	Beherbergung	68	54	51
56	Gastronomie	361	291	290
J	Information und Kommunikation	162	131	129
58	Verlagswesen	11	9	9
61	Telekommunikation	1	1	1
62	Dienstleistungen der Informationstechnologie	95	77	75
63	Informationsdienstleistungen	44	35	35
K	Erbringung von Finanz- und Versicherungsleistun- gen	290	228	228
66	Mit Finanz-, Versicherungsdiensten verbundene Tätigkeiten	267	213	213

¹ ohne Reisegewerbe² ohne Verlagerung

nach Wirtschaftsbereichen

Noch: davon							WZ 2008 Kode
Noch: Aufgabe ²	Fortzug	Übergabe					
Umwandlung		zusammen	Wechsel der Rechtsform	Gesellschaf- teraustritt	Erbfolge/ Verkauf/ Verpachtung		
Anzahl							
-	5	1	1	-	-	A	
-	1	-	-	-	-	B	
11	20	21	4	6	11	C	
-	-	7	1	1	5	10	
-	-	-	-	-	-	11	
-	-	-	-	-	-	13	
-	-	-	-	-	-	14	
-	-	1	1	-	-	16	
2	-	-	-	-	-	18	
2	5	2	1	-	1	25	
-	2	-	-	-	-	26	
-	1	-	-	-	-	27	
2	-	-	-	-	-	28	
-	1	-	-	-	-	29	
-	1	-	-	-	-	31	
3	2	16	4	1	11	D	
-	3	4	-	1	3	E	
6	57	22	10	5	7	F	
2	3	-	-	-	-	41	
-	2	3	-	1	2	42	
4	52	19	10	4	5	43	
19	98	107	38	13	56	G	
3	12	11	4	-	7	45	
8	27	11	4	-	7	46	
8	59	85	30	13	42	47	
1	19	13	4	1	8	H	
1	7	8	1	1	6	49	
-	3	2	1	-	1	53	
4	6	78	24	3	51	I	
3	1	13	1	1	11	55	
1	5	65	23	2	40	56	
2	29	2	-	2	-	J	
-	2	-	-	-	-	58	
-	-	-	-	-	-	61	
2	16	2	-	2	-	62	
-	9	-	-	-	-	63	
-	54	8	7	-	1	K	
-	47	7	6	-	1	66	

¹ ohne Reisegewerbe² ohne Verlagerung

Noch 6. Gewerbeabmeldungen 1. Halbjahr 2021

WZ 2008 Kode	Wirtschaftsgliederung	Gewerbeab- meldungen ¹ insgesamt	Davon	
			Aufgabe ²	
			zusammen	vollständi- ge Aufga- be
			Anzahl	
L	Grundstücks- und Wohnungswesen	144	115	114
M	Freiberufliche, wissenschaftliche und technische Dienstleistungen	337	280	273
70	Verwaltung und Führung von Unternehmen, Unternehmensberatung	73	59	58
73	Werbung und Marktforschung	104	94	94
N	Sonstige wirtschaftliche Dienstleistungen	664	550	528
77	Vermietung von beweglichen Sachen	44	37	34
78	Vermittlung und Überlassung von Arbeitskräften	30	23	22
79	Reisebüros, -veranstalter und sonstige Reservierungen	42	34	32
81	Garten- und Landschaftsbau, Gebäudebetreuung	324	275	272
O	Öffentliche Verwaltung, Verteidigung, Sozialversicherung	-	-	-
P	Erziehung und Unterricht	68	60	60
Q	Gesundheits- und Sozialwesen	53	36	36
R	Kunst, Unterhaltung und Erholung	101	85	84
S	Erbringung von sonstigen Dienstleistungen	602	529	521
A - S	Insgesamt	5 069	4 189	4 104

¹ ohne Reisegewerbe

² ohne Verlagerung

nach Wirtschaftsbereichen

Noch: davon							WZ 2008 Kode
Noch: Aufgabe ²	Fortzug	Übergabe					
Umwandlung		zusammen	Wechsel der Rechtsform	Gesellschaf- teraustritt	Erbfolge/ Verkauf/ Verpachtung		
Anzahl							
1	21	8	4	3	1	L	
7	46	11	3	2	6	M	
1	12	2	-	1	1	70	
-	7	3	-	1	2	73	
22	82	32	19	7	6	N	
3	4	3	3	-	-	77	
1	3	4	4	-	-	78	
2	5	3	3	-	-	79	
3	38	11	2	4	5	81	
-	-	-	-	-	-	O	
-	8	-	-	-	-	P	
-	9	8	7	-	1	Q	
1	8	8	3	-	5	R	
8	50	23	7	4	12	S	
85	518	362	135	48	179	A - S	

¹ ohne Reisegewerbe² ohne Verlagerung

7. Gewerbeanmeldungen und -abmeldungen 1. Halbjahr 2021

WZ 2008 Kode	Wirtschaftsgliederung	Anmeldungen ¹	
		insgesamt	Veränderung zum Vorjahr bzw. Vor- jahreszeitraum
		Anzahl	um %
A	Land- und Forstwirtschaft, Fischerei	67	4,7
B	Bergbau und Gewinnung von Steinen und Erden	4	100,0
C	Verarbeitendes Gewerbe	267	60,8
10	Herstellung von Nahrungs- und Futtermitteln	44	76,0
11	Getränkeherstellung	6	500,0
13	Herstellung von Textilien	16	23,1
14	Herstellung von Bekleidung (ohne Pelzbekleidung)	20	-20,0
16	Herstellung von Holz-, Flecht-, Korb- und Korkwaren (ohne Möbel)	23	187,5
18	Herstellung von Druckerzeugnissen, Vervielfältigung von Ton-, Bild-, Datenträgern	12	140,0
25	Herstellung von Metallerzeugnissen	26	23,8
26	Herstellung von DV-Geräten, elektronischen und optischen Erzeugnissen	4	-33,3
27	Herstellung von elektrischer Ausrüstung	5	400,0
28	Maschinenbau	11	37,5
29	Herstellung von Kraftwagen und Kraftwagenteilen	-	-100,0
31	Herstellung von Möbeln	12	200,0
D	Energieversorgung	155	53,5
E	Wasserversorgung, Entsorgung, Beseitigung von Umweltverschmutzungen	20	150,0
F	Baugewerbe	486	5,4
41	Hochbau	20	81,8
42	Tiefbau	16	-23,8
43	Vorbereitende Baustellenarbeiten, Bauinstallation, sonstiger Ausbau	450	4,9
G	Handel, Instandhaltung und Reparatur von Kfz	1 412	30,6
45	Kfz-Handel, Instandhaltung und Reparatur von Kfz	154	11,6
46	Großhandel (ohne Kfz)	263	68,6
47	Einzelhandel (ohne Handel mit Kraftfahrzeugen)	995	26,4
H	Verkehr und Lagerei	212	87,6
49	Landverkehr, Transport in Rohrleitungen	91	59,6
53	Post-, Kurier- und Expressdienste	71	373,3
I	Gastgewerbe	430	-4,7
55	Beherbergung	60	1,7
56	Gastronomie	370	-5,6
J	Information und Kommunikation	294	24,6
58	Verlagswesen	10	100,0
61	Telekommunikation	10	100,0
62	Dienstleistungen der Informationstechnologie	176	12,8
63	Informationsdienstleistungen	92	61,4
K	Erbringung von Finanz- und Versicherungsleistungen	254	10,9
66	Mit Finanz-, Versicherungsdiensten verbundene Tätigkeiten	192	10,3

¹ ohne Reisegewerbe² ohne Verlagerung

nach Wirtschaftsbereichen - Veränderung zum Vorjahr

Noch: Anmeldungen ¹	Abmeldungen ¹			WZ 2008 Kode
	dar. Neuerrichtungen	insgesamt	Veränderung zum Vorjahr bzw. Vor- jahreszeitraum	
Anzahl	Anzahl	um %	Anzahl	
55	46	24,3	40	A
2	2	-	1	B
213	227	14,1	186	C
34	39	-9,3	32	10
6	2	x	2	11
16	8	-	8	13
19	14	-6,7	14	14
17	10	25,0	9	16
11	10	150,0	10	18
21	40	29,0	33	25
3	4	-	2	26
2	2	100,0	1	27
9	6	-40,0	6	28
-	3	200,0	2	29
11	8	60,0	7	31
138	59	28,3	41	D
14	19	-32,1	12	E
385	539	-5,4	460	F
15	18	80,0	15	41
9	20	42,9	15	42
361	501	-8,2	430	43
1 205	1 151	3,1	946	G
125	134	-25,6	111	45
234	200	31,6	162	46
846	817	4,2	673	47
188	176	22,2	144	H
80	84	-2,3	69	49
66	36	56,5	31	53
310	429	-17,5	345	I
42	68	3,0	54	55
268	361	-20,5	291	56
259	162	8,0	131	J
8	11	83,3	9	58
10	1	-83,3	1	61
149	95	-5,0	77	62
87	44	37,5	35	63
202	290	13,3	228	K
155	267	14,6	213	66

¹ ohne Reisegewerbe² ohne Verlagerung

Noch 7. Gewerbeanmeldungen und -abmeldungen 1. Halbjahr 2021

WZ 2008 Kode	Wirtschaftsgliederung	Anmeldungen ¹	
		insgesamt	Veränderung zum Vorjahr bzw. Vor- jahreszeitraum
		Anzahl	um %
L	Grundstücks- und Wohnungswesen	185	19,4
M	Freiberufliche, wissenschaftliche und technische Dienstleistungen	408	20,4
70	Verwaltung und Führung von Unternehmen, Unter- nehmensberatung	110	12,2
73	Werbung und Marktforschung	76	-3,8
N	Sonstige wirtschaftliche Dienstleistungen	677	6,1
77	Vermietung von beweglichen Sachen	64	-4,5
78	Vermittlung und Überlassung von Arbeitskräften	30	100,0
79	Reisebüros, -veranstalter und sonstige Reservie- rungen	15	-28,6
81	Garten- und Landschaftsbau, Gebäudebetreuung	394	14,9
O	Öffentliche Verwaltung, Verteidigung, Sozialversi- cherung	-	-
P	Erziehung und Unterricht	93	2,2
Q	Gesundheits- und Sozialwesen	73	15,9
R	Kunst, Unterhaltung und Erholung	96	-20,7
S	Erbringung von sonstigen Dienstleistungen	506	8,1
A - S	Insgesamt	5 639	17,8

¹ ohne Reisegewerbe

² ohne Verlagerung

nach Wirtschaftsbereichen - Veränderung zum Vorjahr

Noch: Anmeldungen ¹ dar. Neuerrichtungen	Abmeldungen ¹			WZ 2008 Kode
	insgesamt	Veränderung zum Vorjahr bzw. Vor- jahreszeitraum um %	dar. Aufgabe ²	
Anzahl	Anzahl		Anzahl	
152	144	29,7	115	L
347	337	5,6	280	M
92	73	25,9	59	70
67	104	-10,3	94	73
587	664	-0,6	550	N
56	44	25,7	37	77
25	30	-6,3	23	78
12	42	13,5	34	79
346	324	5,2	275	81
-	-	-100,0	-	O
80	68	-15,0	60	P
62	53	8,2	36	Q
79	101	-12,9	85	R
430	602	13,2	529	S
4 708	5 069	2,5	4 189	A - S

¹ ohne Reisegewerbe

² ohne Verlagerung

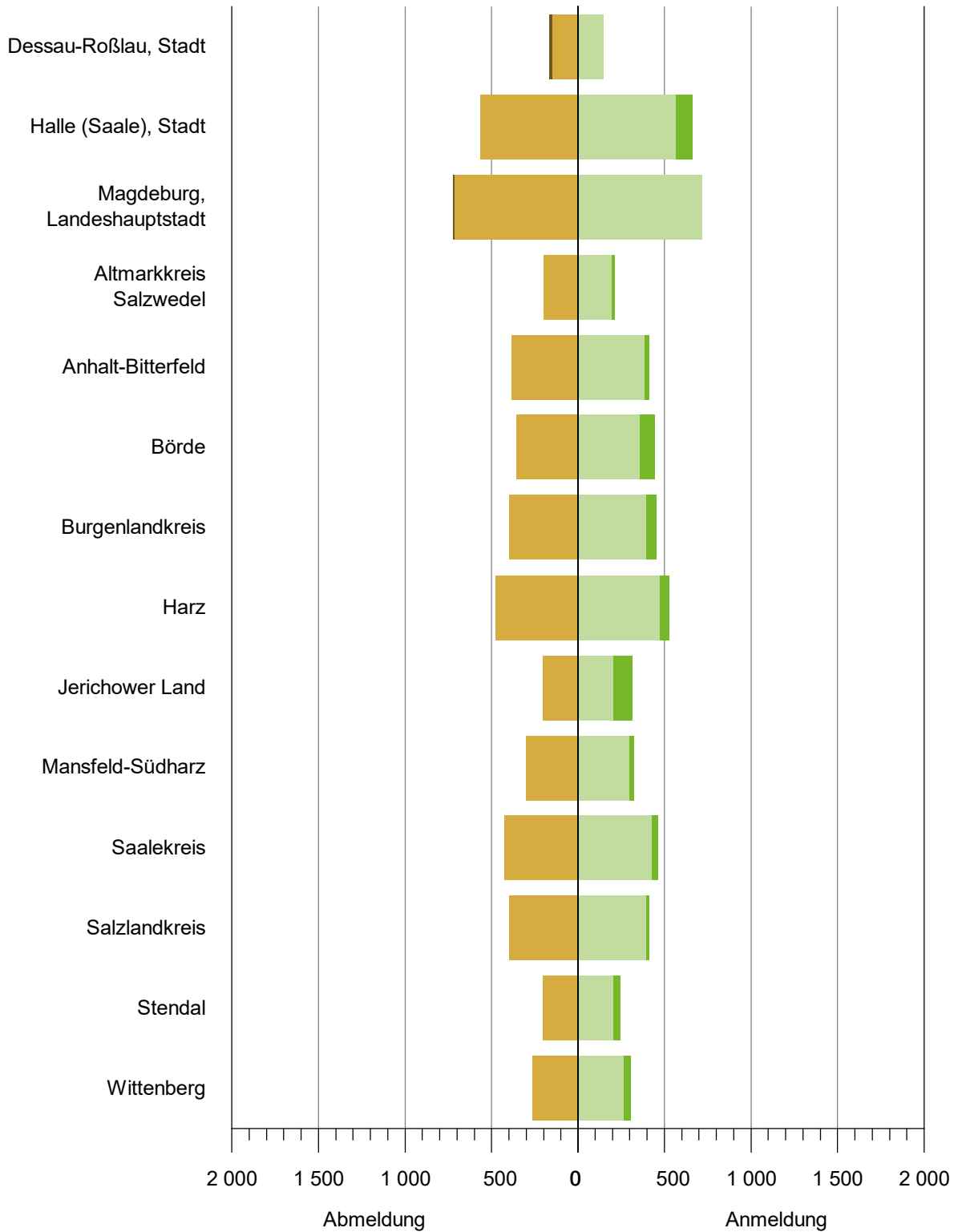
8. Gewerbeanmeldungen und -abmeldungen 1. Halbjahr 2021 nach Rechtsform, Einzelunternehmen nach Staatsangehörigkeit und Geschlecht

Art der Niederlassung ----- Rechtsform ----- Staatsangehörigkeit ----- Geschlecht	Anmeldungen ¹			Abmeldungen ¹		
	insgesamt	Veränderung zum Vorjahr bzw. Vorjahreszeitraum	dar. Neuerichtungen	insgesamt	Veränderung zum Vorjahr bzw. Vorjahreszeitraum	dar. Aufgabe ²
	Anzahl	um %	Anzahl	Anzahl	um %	Anzahl
Insgesamt	5 639	17,8	4 708	5 069	2,5	4 189
	nach Art der Niederlassung					
Hauptniederlassung	4 935	16,8	4 162	4 380	3,0	3 648
Zweigniederlassung	122	32,6	98	126	5,0	95
Unselbstständige Zweigstelle	582	24,1	448	563	-1,6	446
	nach der Rechtsform des Unternehmens					
OHG	21	61,5	10	14	-26,3	8
KG	12	33,3	6	9	12,5	8
GmbH & Co. KG	189	33,1	144	113	46,8	71
GbR	202	47,4	166	179	-2,2	128
AG	8	33,3	6	11	-38,9	7
Ges. mit beschr. Haftung	936	13,7	710	698	-3,1	527
Genossenschaft	11	450,0	8	7	-22,2	4
Priv. Company lim. by Shares	1	-	1	20	25,0	18
Sonstige Rechtsformen	83	277,3	53	40	25,0	28
Einzelunternehmen	4 176	15,0	3 604	3 978	3,0	3 390
	nach Staatsangehörigkeit des Inhabers eines Einzelunternehmens					
Darunter						
deutsch	3 535	12,2	3 039	3 588	5,3	3 052
syrisch	131	70,1	123	66	29,4	59
vietnamesisch	60	62,2	53	41	5,1	35
rumänisch	54	-10,0	51	44	-42,9	42
türkisch	50	-29,6	37	38	-9,5	26
	Einzelunternehmer/-innen nach Geschlecht					
Weiblich	1 524	19,2	1 338	1 400	3,6	1 203
Männlich	2 652	12,7	2 266	2 578	2,7	2 187

¹ ohne Reisegewerbe

² ohne Verlagerung

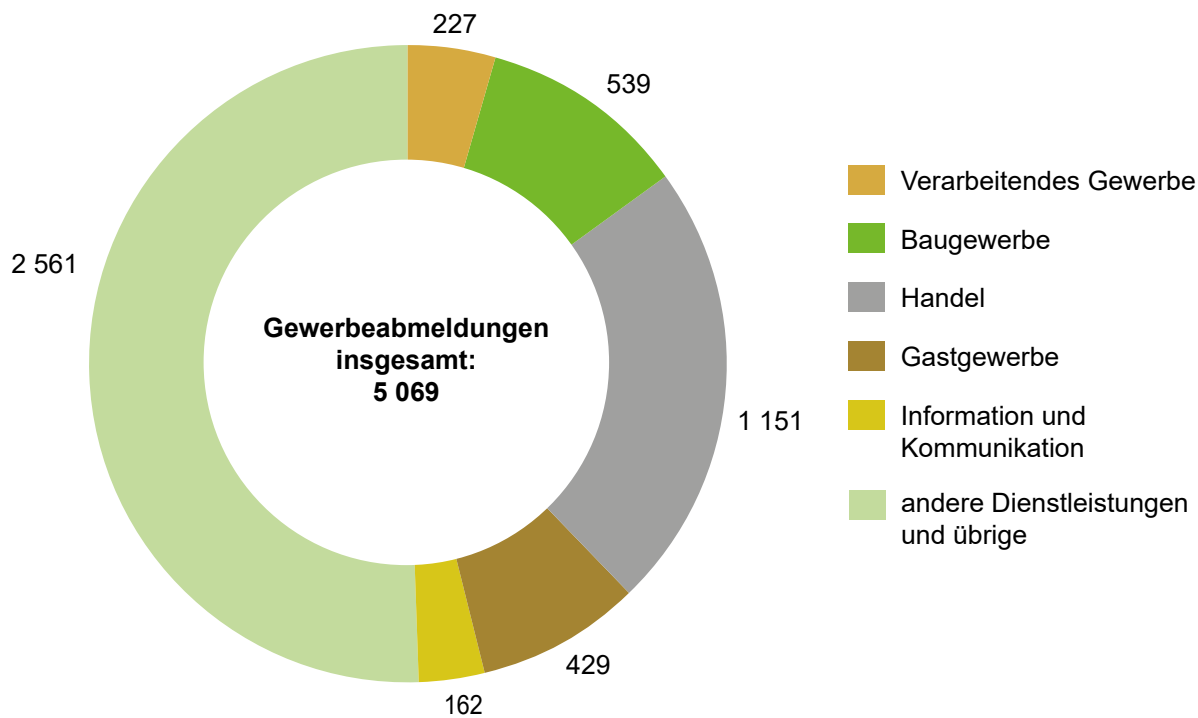
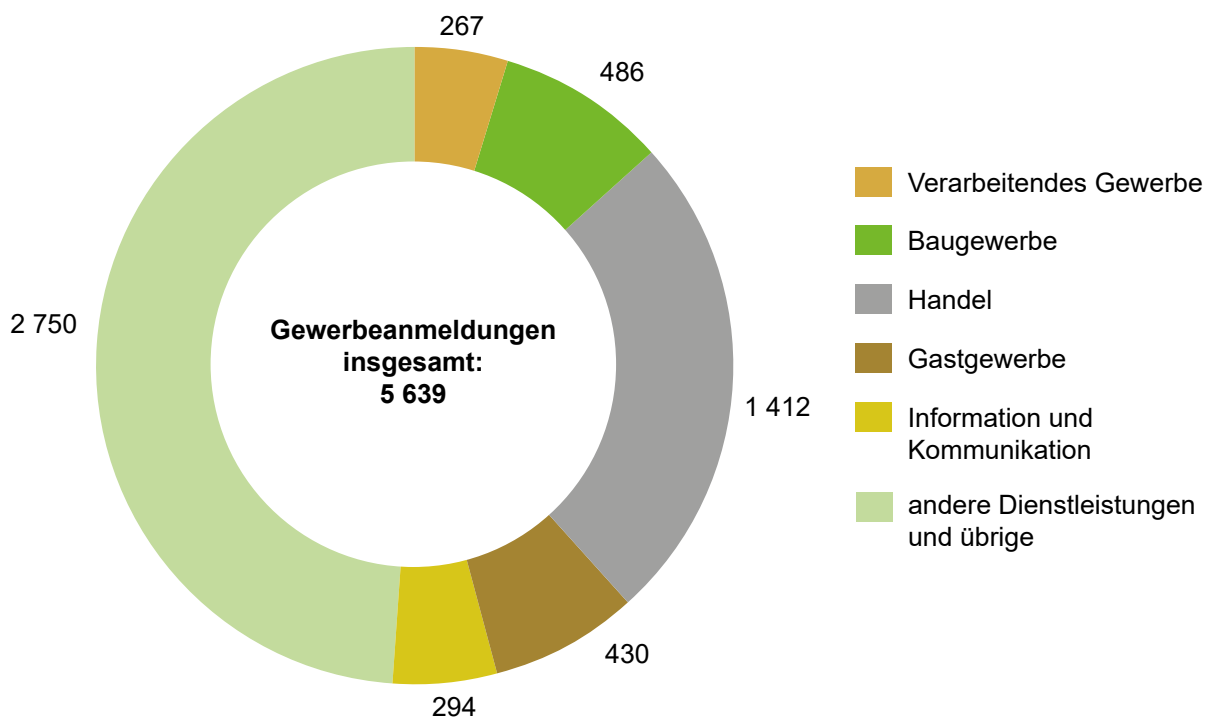
**Abb. A: Gegenüberstellung der Gewerbeanmeldungen und Gewerbeabmeldungen
1. Halbjahr 2021 nach kreisfreien Städten und Landkreisen**



■ Gewerbeabmeldung (insgesamt 5 069) ■ Gewerbeanmeldung (insgesamt 5 639)
■ Überschuss Gewerbeabmeldung ■ Überschuss Gewerbeanmeldung

Hinweis: Gewerbean- und -abmeldungen ohne Reisegewerbe

Abb. B: Anteile der Wirtschaftsbereiche an den Gewerbeanmeldungen und Gewerbeabmeldungen 1. Halbjahr 2021



Veröffentlichungen im Statistischen Landesamt Sachsen-Anhalt

Im Monat Juli 2021 erschienen

Bestell-Nr.	Kennziffer/Periodizität	Titel	Preis Print (in EUR)
1 Z 0 03	Z	Statistisches Monatsheft 07/2021	5,50
3 A 2 01	A II unreg/20	Sterbetafeln 2018/20	3,50
3 D 1 01	D I hj-01/20	Gewerbeanmeldungen und Gewerbeabmeldungen 1. Halbjahr 2020	3,50
3 D 1 01	D I hj-02/20	Gewerbeanmeldungen und Gewerbeabmeldungen Jahr 2020	3,50
3 E 1 02	E I m-04/21	Tätige Personen, Umsatz im Verarbeitenden Gewerbe sowie im Bergbau und der Gewinnung von Steinen und Erden April 2021: vorläufige Ergebnisse Betriebe mit 50 und mehr tätigen Personen	5,00
3 E 2 01	E II m-04/21	Umsatz, Tätige Personen, Auftragseingang und Auftragsbestand im Baugewerbe April 2021	2,50
3 G 3 02	G III j/19	Aus- und Einfuhr Jahr 2019, endgültige Ergebnisse	6,00
3 G 4 01	G IV m-02/21	Gäste und Übernachtungen im Reiseverkehr, Beherbergungskapazität Februar 2021, Januar bis Februar 2021, vorläufige Ergebnisse	6,00
3 G 4 01	G IV m-03/21	Gäste und Übernachtungen im Reiseverkehr, Beherbergungskapazität März 2021, Januar bis März 2021, vorläufige Ergebnisse	6,00
3 H 1 02	H I j/20	Straßenverkehrsunfälle Jahr 2020, endgültige Ergebnisse	9,50
3 H 1 05	H I vj-04/20	Fahrgäste und Beförderungsleistungen im Schienennahverkehr und im gewerblichen Omnibuslinienverkehr IV. Quartal 2020	1,50
3 H 1 05	H I vj-01/21	Fahrgäste und Beförderungsleistungen im Schienennahverkehr und im gewerblichen Omnibuslinienverkehr I. Quartal 2021	1,50
3 H 2 01	H II m-01/21	Binnenschifffahrt Januar 2021	4,00
3 H 2 01	H II m-02/21	Binnenschifffahrt Februar 2021	4,00
3 J 1 01	J I j/18	Strukturerhebung im Dienstleistungsbereich Jahr 2018	6,00

Alle Veröffentlichungen stehen kostenfrei als PDF-Datei zum Download unter <https://statistik.sachsen-anhalt.de> zur Verfügung. Bei einer Bestellung ersetzen Sie bitte die erste Stelle der Bestellnummer durch eine „6“.



Bestellnummer: 3D101

<https://statistik.sachsen-anhalt.de>



DI
hj-1/21