



Unternehmen und Arbeitsstätten

Auswertung aus dem
Unternehmensregister

Stichtag: 30.09.2021
Berichtsjahr 2020

2021

2020

2019



SACHSEN-ANHALT

Statistisches Landesamt

Herausgabemonat Januar 2022

Inhaltliche Verantwortung:

Dezernat Forschungsdatenzentrum, Unternehmensregister, Gesamtrechnungen
Herr Rößner Telefon: 0345 2318-355

Pressesprecherin/Dezernatsleiterin Öffentlichkeitsarbeit:

Frau Richter-Grüneward Telefon: 0345 2318-702

Informations- und Auskunftsdienst

Frau Hannemann Telefon: 0345 2318-777
Frau Heyl Telefon: 0345 2318-716
Frau Booch Telefon: 0345 2318-715
Telefax: 0345 2318-913
E-Mail: info@stala.mi.sachsen-anhalt.de
Internet: <https://statistik.sachsen-anhalt.de>
Twitter: [@StatistikLSA](https://twitter.com/StatistikLSA)

Vertrieb: Telefon: 0345 2318-718
E-Mail: shop@stala.mi.sachsen-anhalt.de

**Bibliothek und
Besucherdienst:** Merseburger Straße 2
Montag - Freitag: 8.00 Uhr - 12.00 Uhr
Telefon: 0345 2318-714
E-Mail: bibliothek@stala.mi.sachsen-anhalt.de


**Schriftliche
Bestellungen an:** Statistisches Landesamt Sachsen-Anhalt
Öffentlichkeitsarbeit
Postfach 20 11 56
06012 Halle (Saale)

Herausgabe: Statistisches Landesamt Sachsen-Anhalt

© Statistisches Landesamt Sachsen-Anhalt, Halle (Saale) 2022
Auszugsweise Vervielfältigung und Verbreitung mit Quellenangabe gestattet.

Bezug: Preis: 5,00 Euro; Bestell-Nr. 3D201
kostenfrei als PDF-Datei verfügbar - Bestell-Nr.: 6D201

Statistischer Bericht



Unternehmen und Arbeitsstätten

Auswertung aus dem
Unternehmensregister

Stichtag: 30.09.2021
Berichtsjahr 2020

Land Sachsen-Anhalt

Inhalt

Vorbemerkungen	5
Methodische Grundlagen	6
Definitionen.....	6
1. Rechtliche Einheiten nach Wirtschaftsbereichen und Jahren in Sachsen-Anhalt	9
2. Niederlassungen nach Wirtschaftsbereichen und Jahren in Sachsen-Anhalt.....	9
3. Rechtliche Einheiten, Beschäftigte und Umsatz nach Wirtschaftsabschnitten in Sachsen-Anhalt 2020.....	10
4. Rechtliche Einheiten nach Beschäftigtengrößenklassen und Wirtschaftsbereichen in Sachsen-Anhalt 2020.....	14
5. Niederlassungen und Beschäftigte nach Wirtschaftsbereichen in Sachsen-Anhalt 2020	18
6. Niederlassungen nach Beschäftigtengrößenklassen und Wirtschaftsbereichen in Sachsen-Anhalt 2020.....	22
7. Rechtliche Einheiten, Beschäftigte und Umsatz nach kreisfreien Städten und Landkreisen in Sachsen-Anhalt 2020.....	26
8. Niederlassungen und Beschäftigte nach kreisfreien Städten und Landkreisen in Sachsen-Anhalt 2020.....	27
9. Rechtliche Einheiten nach Wirtschaftsabschnitten und kreisfreien Städten und Landkreisen in Sachsen-Anhalt 2020.....	28
10. Niederlassungen nach Wirtschaftsabschnitten und kreisfreien Städten und Landkreisen in Sachsen-Anhalt 2020.....	30
11. Rechtliche Einheiten nach Beschäftigtengrößenklassen und kreisfreien Städten und Landkreisen in Sachsen-Anhalt 2020	32
12. Rechtliche Einheiten nach Beschäftigtengrößenklassen und kreisfreien Städten und Landkreisen in Sachsen-Anhalt - Anteile in Prozent 2020.....	32
13. Niederlassungen nach Beschäftigtengrößenklassen und kreisfreien Städten und Landkreisen in Sachsen-Anhalt 2020.....	33
14. Niederlassungen nach Beschäftigtengrößenklassen und kreisfreien Städten und Landkreisen in Sachsen-Anhalt - Anteile in Prozent 2020	33
15. Rechtliche Einheiten je 10 000 Einwohner/-innen nach Wirtschaftsabschnitten und kreisfreien Städten und Landkreisen in Sachsen-Anhalt 2020.....	34

Abbildungen

Abb. A: Anzahl der rechtlichen Einheiten in den kreisfreien Städten und Landkreisen 2020	36
Abb. B: Rechtliche Einheiten nach ausgewählten Wirtschaftsabschnitten 2020.....	37
Abb. C: Umsatz der rechtlichen Einheiten nach ausgewählten Wirtschaftsabschnitten 2020	37
Abb. D: Abhängig Beschäftigte der rechtlichen Einheiten nach ausgewählten Wirtschaftsabschnitten 2020.....	38
Abb. E: Rechtliche Einheiten nach Beschäftigungsgrößenklassen und ausgewählten Wirtschaftsabschnitten 2020.....	38

Vorbemerkungen

Rechtsgrundlagen

Die Registerverordnung der Europäischen Union (Verordnung EWG Nr. 2186/93 des Rates vom 22. Juli 1993 über die innergemeinschaftliche Koordinierung des Aufbaus von Unternehmensregistern für statistische Verwendungszwecke, ABl. EG Nr. L 196 S.1) verpflichtet alle Mitgliedstaaten zum Aufbau und zur Führung von Unternehmensregistern.

Gemäß dieser Verordnung sind im Register alle Unternehmen - unabhängig von der Einbeziehung in statistische Erhebungen - zu erfassen, deren wirtschaftliche Tätigkeit zum Bruttoinlandsprodukt zu Marktpreisen beiträgt einschließlich aller zugehörigen rechtlichen und örtlichen Einheiten. Ausgenommen sind Einheiten des Wirtschaftsabschnitts „Private Haushalte“ und ihre Produktion zum Eigenverbrauch bzw. ihre Vermietung oder Verpachtung von eigenen Immobilien.

Die nationale gesetzliche Grundlage für die Verarbeitung von Informationen aus bestehenden Verwaltungsdateien für statistische Registerzwecke wurde mit dem Statistikregistergesetz (Gesetz über den Aufbau und die Führung eines Statistikregisters vom 16. Juni 1998 BGBl. I S. 1300, zuletzt geändert durch Art. 5 des Gesetzes vom 22. Februar 2021 BGBl. I S. 266) geschaffen.

Dieses Gesetz regelt die jährliche Übermittlung von Informationen aus Verwaltungsdateien

- der Finanzbehörden,
- der Bundesagentur für Arbeit,
- der Industrie- und Handelskammern und
- der Handwerkskammern

für den Aufbau und die Pflege des statistischen Unternehmensregisters.

Das statistische Unternehmensregister

Das statistische Unternehmensregister (im folgenden Unternehmensregister genannt) ist eine regelmäßig aktualisierte Datenbank mit wirtschaftlich aktiven sowie inaktiv gewordenen rechtlichen Einheiten und Niederlassungen aus nahezu allen Wirtschaftsbereichen mit steuerbarem Umsatz aus Lieferungen und Leistungen und/oder sozialversicherungspflichtig Beschäftigten. In den hier veröffentlichten Tabellen bleiben rechtliche Einheiten ohne Umsatzsteuerpflicht und ohne sozialversicherungspflichtig Beschäftigte unberücksichtigt. Quellen zur Pflege des Unternehmensregisters sind zum einen Dateien aus Verwaltungsbereichen wie der Bundesagentur für Arbeit oder den Finanzbehörden und zum anderen Angaben aus einzelnen Bereichsstatistiken wie z. B. aus Erhebungen des Produzierenden Gewerbes, des Handels, des Dienstleistungsbereichs usw. Das Unternehmensregister ermöglicht eigenständige Auswertungen und dient als wichtiges Instrument zur rationellen Unterstützung statistischer Erhebungen. Es kann dadurch zur Entlastung der Wirtschaft beitragen.

Ziel der Auswertungen und Veröffentlichungen von Daten aus dem Unternehmensregister ist die Bereitstellung von Informationen über nahezu alle Wirtschaftsbereiche - Landwirtschaft, Fischerei und Fischzucht sowie öffentliche Verwaltungen sind derzeit ausgenommen -, um die aktuelle Struktur der Wirtschaft nach Branchen und in ihrer regionalen Gliederung abzubilden.

Durch die bereichsübergreifende Kombination von Angaben zu Umsatz und Beschäftigten erweist sich das Unternehmensregister im Vergleich mit den traditionellen Sekundärstatistiken wie der Umsatzsteuerstatistik oder der Beschäftigtenstatistik in seiner Eigenständigkeit.

Methodische Grundlagen

Auswertung des Unternehmensregisters

Für Veröffentlichungszwecke wurde ein Auszug aus dem Statistischen Unternehmensregister zum Stichtag 30.09.2021 erstellt, der nahezu alle Wirtschaftsbereiche abdeckt. Ausgenommen sind lediglich die Bereiche A (Land- und Forstwirtschaft, Fischerei), O (Öffentliche Verwaltung, Verteidigung, Sozialversicherung), T (Private Haushalte mit Hauspersonal) und U (Exterritoriale Organisationen und Körperschaften).

Die Auswertung des statistischen Unternehmensregisters kann nach zwei verschiedenen Auswertungskonzepten erfolgen. Bis zum Berichtsjahr 2005 erfolgte die Auswertung jährlich nach den wirtschaftlich aktiven rechtlichen Einheiten und Niederlassungen. Diese sogenannte stichtagsbezogene Auswertung verfolgte das Ziel, eine aktuelle Aussage zur Existenz von rechtlichen Einheiten und Niederlassungen und zu deren Eigenschaften zu treffen. Der Gesamtbestand wurde dabei zwangsläufig untererfasst. In den Ergebnissen enthalten waren alle zum Stichtag wirtschaftlich aktiven rechtlichen Einheiten und Niederlassungen mit steuerbarem Umsatz und/oder sozialversicherungspflichtig Beschäftigten aus administrativen Quellen für das Berichtsjahr $t - 2$. Nicht berücksichtigt wurden also die zwischenzeitlich inaktiv gewordenen rechtlichen Einheiten bzw. Niederlassungen, über welche die amtliche Statistik Kenntnis erhalten hat (z. B. im Rahmen von statistischen Befragungen).

Eine zweite Möglichkeit der Auswertung des Unternehmensregisters wurde im Jahr 2006 mit der sogenannten berichtsjaehrbezogenen Auswertung geschaffen. Hier werden die rechtlichen Einheiten und Niederlassungen ausgewertet, die im Berichtsjahr steuerbaren Umsatz und/oder sozialversicherungspflichtig Beschäftigte aus administrativen Quellen aufwiesen, unabhängig davon, ob sie zum Stichtag noch wirtschaftlich aktiv waren oder nicht. Auf diese Weise wird der Gesamtbestand zum letzten verfügbaren Berichtsjahr abgebildet. In diesem Bericht erfolgt die Auswertung nach dem letztgenannten Verfahren zum Stand des Unternehmensregisters 30.09.2021 und damit zum Berichtsjahr 2020.

Abweichungen des Unternehmensregisters gegenüber Ergebnissen aus den Fachstatistiken

Abweichungen von Angaben des Unternehmensregisters gegenüber einzelnen Fachstatistiken sind durch methodische Unterschiede bedingt. Sie können unter anderem darauf zurückgeführt werden, dass bei den Tabellen zu rechtlichen Einheiten zusätzlich Einheiten ohne Umsatzsteuerpflicht, aber mit sozialversicherungspflichtig Beschäftigten berücksichtigt werden, während bei den Niederlassungstabellen auch Einbetriebsunternehmen ohne sozialversicherungspflichtig Beschäftigte, jedoch mit Umsatzsteuerpflicht gezählt werden. Dadurch weist das Unternehmensregister tendenziell mehr rechtliche Einheiten als die Umsatzsteuerstatistik und mehr Niederlassungen als die Bundesagentur für Arbeit aus.

Definitionen

Rechtliche Einheit

Eine rechtliche Einheit wird in der amtlichen Statistik als kleinste rechtlich selbständige Einheit definiert, die aus handels- oder steuerrechtlichen Gründen Bücher führt und eine jährliche Feststellung des Vermögensbestandes bzw. des Erfolgs der wirtschaftlichen Tätigkeit vornehmen muss. Die rechtliche Einheit umfasst alle zugehörigen Niederlassungen (örtlichen Einheiten, Zweigniederlassungen), nicht jedoch rechtlich selbständige Tochtergesellschaften, Betriebsführungsgesellschaften u. Ä. Auch freiberuflich Tätige werden als eigenständige rechtliche Einheiten registriert.

Einbetriebsunternehmen, Mehrbetriebsunternehmen und Mehrländerunternehmen

Ein Einbetriebsunternehmen liegt vor, wenn die rechtliche Einheit lediglich aus einer einzigen Niederlassung (einem einzigen Betrieb) mit Standort am Sitz der rechtlichen Einheit besteht.

Als Mehrbetriebsunternehmen werden diejenigen rechtlichen Einheiten bezeichnet, die mindestens zwei örtlich getrennte Niederlassungen in demselben Bundesland haben.

Befindet sich dagegen mindestens eine Niederlassung einer rechtlichen Einheit in einem anderen Bundesland, so handelt es sich um ein Mehrländerunternehmen.

Niederlassung

Eine Niederlassung ist eine Betriebsstätte an einem bestimmten Ort. Zur Niederlassung zählen zusätzliche örtlich und organisatorisch angegliederte Betriebsteile. Es muss mindestens ein Beschäftigter im Auftrag der rechtlichen Einheit regelmäßig vor Ort arbeiten. Niederlassungen werden nach ihrer Zugehörigkeit zu Mehrbetriebsunternehmen bzw. Mehrländerunternehmen unterschieden.

Masterbetrieb

Niederlassungen einer rechtlichen Einheit, die zum selben Wirtschaftszweig gehören und i. d. R. in derselben Gemeinde angesiedelt sind, können in dem Material der Bundesagentur für Arbeit zu einem Masterbetrieb zusammengefasst werden. Die Beschäftigten der einem Masterbetrieb zugeordneten Niederlassungen werden beim Masterbetrieb gebündelt ausgewiesen.

Abhängig Beschäftigte

Zu den abhängig Beschäftigten im Sinne des Statistischen Unternehmensregisters zählen alle Arbeitnehmer, die entweder sozialversicherungspflichtig oder ausschließlich geringfügig beschäftigt sind.

Sozialversicherungspflichtig Beschäftigte

Zu den sozialversicherungspflichtig Beschäftigten zählen Arbeitnehmerinnen und Arbeitnehmer, die kranken-, renten- bzw. arbeitslosenversicherungspflichtig sind oder für die von den Arbeitgeberinnen und Arbeitgebern Beitragsanteile zur gesetzlichen Rentenversicherung entrichtet werden. Angaben über Betriebe mit sozialversicherungspflichtig Beschäftigten werden von der Bundesagentur für Arbeit monatlich übermittelt. In den gelieferten Daten sind diejenigen Betriebe enthalten, in denen zum Ende des Monats sozialversicherungspflichtig Beschäftigte tätig waren. Die Betriebe der Bundesagentur für Arbeit entsprechen damit weitestgehend den im Statistischen Unternehmensregister geführten Niederlassungen.

Geringfügig Beschäftigte

Bei der geringfügigen Beschäftigung wird zwischen der geringfügig entlohnten Beschäftigung und kurzfristigen Beschäftigung unterschieden. Eine geringfügig entlohnte Beschäftigung liegt vor, wenn das Arbeitsentgelt aus dieser Beschäftigung regelmäßig im Monat die Geringfügigkeitsgrenze von 450 Euro nicht überschreitet. Eine kurzfristige Beschäftigung liegt vor, wenn die Beschäftigung für eine Zeitdauer ausgeübt wird, die im Laufe eines Kalenderjahres auf nicht mehr als drei Monate oder insgesamt 70 Arbeitstage begrenzt ist. Im Statistischen Unternehmensregister wird dabei die Zahl der ausschließlich geringfügig Beschäftigten ausgewiesen, d. h. Personen, die sozialversicherungspflichtig beschäftigt sind und eine geringfügige Beschäftigung im Nebenerwerb ausüben, zählen ausschließlich zur Gruppe der sozialversicherungspflichtig Beschäftigten.

Umsatz

Der steuerbare Umsatz im Unternehmensregister umfasst die Lieferungen und Leistungen der gesamten rechtlichen Einheit. Informationen über rechtliche Einheiten mit steuerbarem Umsatz aus Lieferungen und Leistungen werden von den Finanzbehörden zusammen mit den Angaben zur Umsatzsteuerstatistik monatlich übersandt. In dem Liefermaterial sind alle umsatzsteuerpflichtigen Einheiten enthalten, die im jeweiligen Berichtsjahr Umsatzsteuer-Voranmeldungen in Deutschland abgegeben haben und deren Jahresumsatz im Berichtsjahr mindestens 17 500 Euro beträgt.

Organschaft, Organträger und Organgesellschaft

Eine steuerliche Organschaft setzt sich aus einem Organträger und mindestens einer Organgesellschaft zusammen. Da letztere nach dem Gesamtbild der Organschaft in eine andere rechtliche Einheit, dem Organträger, eingegliedert ist, erscheint sie zwar rechtlich, jedoch nicht wirtschaftlich, finanziell und organisatorisch selbständig. Die Organschaft wird umsatzsteuerrechtlich als eine Einheit betrachtet. Aus der Sicht der amtlichen Statistik handelt es sich dabei um jeweils rechtlich selbständige Einheiten, den Organträger sowie die Organgesellschaften.

Wirtschaftssystematische Zuordnung

Die branchenbezogene Einordnung von rechtlichen Einheiten und Niederlassungen des Unternehmensregisters basiert für die Auswertung des Registerstandes 30.09.2021 auf der „Klassifikation der Wirtschaftszweige, Ausgabe 2008“ (WZ 2008).

Regionale Gliederung

Der regionalen Gliederung liegt der Gebietsstand 30.09.2021 zugrunde.

Zeichenerklärungen und Abkürzungen

- = nichts vorhanden (genau null)
- 0 = weniger als die Hälfte von 1 in der letzten besetzten Stelle, jedoch mehr als nichts
- i. d. R. = in der Regel
- Mill. = Million
- DL = Dienstleistungen
- u. Ä. = und Ähnliches
- . = Wert geheim zu halten

1. Rechtliche Einheiten nach Wirtschaftsbereichen und Jahren in Sachsen-Anhalt

Jahr	Rechtliche Einheiten ¹						
	insgesamt	Prod. Gewerbe ohne Bau	Bauge- werbe	Handel	Gastge- werbe	Gesund- heits- und Sozialwesen	sonstige DL
	B - N, P - S ²	B - E ²	F ²	G ²	I ²	Q ²	H, J - N, P, R, S ²
Anzahl							
2006	83 127	6 900	13 190	17 552	6 774	6 824	31 887
2007	83 144	6 844	13 304	17 113	6 599	6 873	32 411
2008	82 582	6 856	13 257	16 728	6 488	6 830	32 423
2009	81 330	6 852	13 086	16 042	6 261	6 868	32 221
2010	81 370	6 928	13 136	15 636	6 120	6 895	32 655
2011	80 811	7 053	13 347	15 120	5 930	6 812	32 549
2012	80 295	7 156	13 219	14 737	5 806	6 768	32 609
2013	79 734	7 165	13 051	14 377	5 734	6 821	32 586
2014	78 827	7 042	12 923	13 957	5 588	6 887	32 430
2015	76 024	6 998	12 734	13 679	5 515	6 918	30 180
2016	75 457	6 932	12 567	13 400	5 522	6 904	30 132
2017	73 831	6 874	12 231	12 893	5 396	6 882	29 555
2018	73 380	6 831	12 061	12 563	5 363	6 832	29 730
2019	73 598	6 810	11 883	12 318	5 421	6 885	30 281
2020	69 602	6 492	11 427	11 574	5 025	6 743	28 341

¹ Rechtliche Einheiten mit steuerbarem Umsatz und/oder Beschäftigten im Berichtsjahr
² Klassifikation der Wirtschaftszweige, Ausgabe 2008 (WZ 2008)

2. Niederlassungen nach Wirtschaftsbereichen und Jahren in Sachsen-Anhalt

Jahr	Niederlassungen ¹						
	insgesamt	Prod. Gewerbe ohne Bau	Bauge- werbe	Handel	Gastge- werbe	Gesund- heits- und Sozialwesen	sonstige DL
	B - N, P - S ²	B - E ²	F ²	G ²	I ²	Q ²	H, J - N, P, R, S ²
Anzahl							
2006	89 100	7 418	13 333	20 425	6 915	6 870	34 139
2007	89 325	7 354	13 443	20 030	6 759	6 963	34 776
2008	89 123	7 378	13 395	19 757	6 683	6 976	34 934
2009	87 959	7 394	13 216	19 179	6 463	7 021	34 686
2010	88 080	7 483	13 266	18 785	6 331	7 077	35 138
2011	87 954	7 629	13 489	18 330	6 161	7 094	35 251
2012	87 619	7 757	13 366	17 923	6 054	7 113	35 406
2013	86 731	7 723	13 175	17 464	5 987	7 161	35 221
2014	86 629	7 710	13 111	17 186	5 913	7 274	35 435
2015	84 113	7 695	12 970	16 912	5 869	7 373	33 294
2016	83 802	7 618	12 808	16 695	5 920	7 416	33 345
2017	82 265	7 530	12 436	16 177	5 795	7 439	32 888
2018	81 949	7 502	12 289	15 906	5 752	7 405	33 095
2019	82 298	7 481	12 089	15 659	5 840	7 507	33 722
2020	78 441	7 189	11 638	14 934	5 427	7 400	31 853

¹ Niederlassungen und Einbetriebsunternehmen mit steuerbarem Umsatz und/oder Beschäftigten im Berichtsjahr
² Klassifikation der Wirtschaftszweige, Ausgabe 2008 (WZ 2008)

3. Rechtliche Einheiten, Beschäftigte und Umsatz nach Wirtschaftsabschnitten in Sachsen-Anhalt 2020

Wirtschaftsabschnitt ¹	Rechtliche Einheiten ²	Abhängig Beschäftigte ³	Sozialversicherungspflichtig Beschäftigte ³	Geringfügig Beschäftigte ³	Umsatz ^{4, 5}
	Anzahl				Mill. EUR
B Bergbau und Gewinnung von Steinen und Erden	68	3 150	3 079	71	585
05 Kohlenbergbau	2
06 Gewinnung von Erdöl und Erdgas	-	-	-	-	-
07 Erzbergbau	1
08 Gewinnung von Steinen und Erden, sonstiger Bergbau	60	971	910	60	268
09 Erbringung von Dienstleistungen für Bergbau und für die Gewinnung von Steinen	5
C Verarbeitendes Gewerbe	4 924	123 134	118 894	4 241	33 815
10 Herstellung von Nahrungs- und Futtermitteln	681	20 620	19 720	900	6 443
11 Getränkeherstellung	49	1 844	1 755	90	1 044
12 Tabakverarbeitung	-	-	-	-	-
13 Herstellung von Textilien	62	482	454	28	113
14 Herstellung von Bekleidung (ohne Pelzbekleidung)	33	46	37	9	7
15 Herstellung von Leder, Lederwaren und Schuhen	28	94	81	13	10
16 Herstellung von Holz-, Flecht-, Korb- und Korkwaren (ohne Möbel)	256	2 200	2 051	149	367
17 Herstellung von Papier, Pappe und Waren daraus	23	.	.	.	671
18 Herstellung von Druckerzeugnissen; Vielfältigung von bespielten Ton-, Bild- und Datenträgern	162	.	2 352	.	306
19 Kokerei und Mineralölverarbeitung	10	1 303	.	.	.
20 Herstellung von chemischen Erzeugnissen	150	11 067	10 943	124	5 601
21 Herstellung von pharmazeutischen Erzeugnissen	15	4 997	4 975	23	1 415
22 Herstellung von Gummi- und Kunststoffwaren	198	9 656	9 488	168	2 201
23 Herstellung von Glas und Glaswaren, Keramik, Verarbeitung von Steinen und Erden	296	5 082	4 883	199	1 156
24 Metallerzeugung und -bearbeitung	76	5 618	5 558	61	2 361
25 Herstellung von Metallerzeugnissen	1 088	15 603	14 924	679	2 016
26 Herstellung von Datenverarbeitungsgeräten, elektronischen und optischen Erzeugnissen	122	2 659	2 547	111	355
27 Herstellung von elektrischen Ausrüstungen	111	3 923	3 825	97	474
28 Maschinenbau	318	13 807	13 498	309	2 194

¹ Klassifikation der Wirtschaftszweige, Ausgabe 2008 (WZ 2008)

² Rechtliche Einheiten mit steuerbarem Umsatz und/oder Beschäftigten im Berichtsjahr

³ Beschäftigte im Jahresdurchschnitt, gerundet

⁴ gerundete Werte

⁵ Umsatz für Organkreismitglieder geschätzt

Noch 3. Rechtliche Einheiten, Beschäftigte und Umsatz nach Wirtschaftsabschnitten in Sachsen-Anhalt 2020

Wirtschaftsabschnitt ¹	Rechtliche Einheiten ²	Abhängig Beschäftigte ³	Sozialversicherungspflichtig Beschäftigte ³	Geringfügig Beschäftigte ³	Umsatz ^{4, 5}
	Anzahl				Mill. EUR
29 Herstellung von Kraftwagen und Kraftwagenteilen	74	3 916	3 855	61	791
30 Sonstiger Fahrzeugbau	43	1 075	1 026	49	.
31 Herstellung von Möbeln	141	2 615	2 525	91	464
32 Herstellung von sonstigen Waren	372	3 062	2 778	284	255
33 Reparatur und Instandhaltung von Maschinen und Ausrüstungen	616	8 957	8 480	478	1 226
D Energieversorgung	1 073	7 143	7 010	133	6 230
35 Energieversorgung	1 073	7 143	7 010	133	6 230
E Wasserversorgung, Abwasser- und Abfallentsorgung und Beseitigung von Umweltverschmutzungen	427	9 770	9 439	331	1 728
36 Wasserversorgung	39	2 384	2 366	17	388
37 Abwasserentsorgung	82	1 134	1 086	48	163
38 Sammlung, Abfallbeseitigung, Rückgewinnung	294	6 035	5 781	253	1 141
39 Beseitigung von Umweltverschmutzungen und sonstige Entsorgung	12	218	206	12	35
F Baugewerbe	11 427	57 340	53 514	3 826	8 450
41 Hochbau	832	7 157	6 795	362	1 522
42 Tiefbau	432	7 642	7 390	253	1 389
43 Vorbereitende Baustellenarbeiten, Bauinstallation und sonstiges Ausbaugewerbe	10 163	42 540	39 329	3 211	5 538
G Handel, Instandhaltung und Reparatur von Kraftfahrzeugen	11 574	73 440	65 666	7 774	20 846
45 Kfz-Handel, Instandhaltung und Reparatur von Kraftfahrzeugen	2 863	16 440	15 135	1 305	4 267
46 Großhandel (ohne Handel mit Kraftfahrzeugen)	1 932	14 832	13 819	1 013	8 165
47 Einzelhandel (ohne Handel mit Kraftfahrzeugen)	6 779	42 167	36 712	5 456	8 414
H Verkehr und Lagerei	2 254	41 014	35 306	5 708	3 544
49 Landverkehr und Transport in Rohrleitungen	1 536	23 338	20 658	2 679	2 050
50 Schifffahrt	48	.	.	.	17
51 Luftfahrt	6	.	.	.	1
52 Lagerei und Erbringung von sonstigen Dienstleistungen für den Verkehr	448	10 782	10 396	386	1 279
53 Post-, Kurier- und Expressdienste	216	6 735	4 110	2 625	197
I Gastgewerbe	5 025	27 666	19 835	7 831	1 105
55 Beherbergung	1 084	7 665	6 175	1 490	300

¹ Klassifikation der Wirtschaftszweige, Ausgabe 2008 (WZ 2008)

² Rechtliche Einheiten mit steuerbarem Umsatz und/oder Beschäftigten im Berichtsjahr

³ Beschäftigte im Jahresdurchschnitt, gerundet

⁴ gerundete Werte

⁵ Umsatz für Organkreismitglieder geschätzt

Noch 3. Rechtliche Einheiten, Beschäftigte und Umsatz nach Wirtschaftsabschnitten in Sachsen-Anhalt 2020

Wirtschaftsabschnitt ¹	Rechtliche Einheiten ²	Abhängig Beschäftigte ³	Sozialversicherungspflichtig Beschäftigte ³	Geringfügig Beschäftigte ³	Umsatz ^{4, 5}
	Anzahl				Mill. EUR
56 Gastronomie	3 941	20 000	13 660	6 340	805
J Information und Kommunikation	1 264	7 895	7 454	441	1 059
58 Verlagswesen	73	814	783	31	299
59 Film, TV-Programme, Kinos, Tonstudios, Musikverlag	87	347	267	81	24
60 Rundfunkveranstalter	10	198	184	15	22
61 Telekommunikation	49	380	354	26	74
62 Dienstleistung der Informationstechnologie	876	5 496	5 268	228	587
63 Informationsdienstleistungen	169	659	599	60	52
K Erbringung von Finanz- und Versicherungsleistungen	1 628	9 777	9 254	523	267
64 Finanzdienstleistungen	104	6 565	6 531	34	109
65 Versicherungen und Pensionskassen	7
66 Mit Finanz- und Versicherungsdienstleistungen verbundene Tätigkeiten	1 517
L Grundstücks- und Wohnungswesen	2 605	8 178	7 052	1 126	1 653
68 Grundstücks- und Wohnungswesen	2 605	8 178	7 052	1 126	1 653
M Freiberufliche, wissenschaftliche und technische Dienstleistungen	7 309	26 630	24 040	2 590	3 721
69 Rechts- und Steuerberatung, Wirtschaftsprüfung	1 930	6 811	5 982	829	576
70 Verwaltung und Führung von Unternehmen und Betrieben, Unternehmensberatung	1 075	4 241	3 934	308	1 289
71 Architektur- und Ingenieurbüros; technische, physikalische und chemische Untersuchung	2 643	8 192	7 397	796	1 180
72 Forschung und Entwicklung	160	4 959	4 651	309	398
73 Werbung und Marktforschung	442	893	779	114	98
74 Sonstige freiberufliche, wissenschaftliche und technische Tätigkeiten	766	721	605	116	80
75 Veterinärwesen	293	813	694	119	100
N Erbringung von sonstigen wirtschaftlichen Dienstleistungen	4 286	48 026	41 630	6 396	2 558
77 Vermietung von beweglichen Sachen	458	1 272	1 113	159	273
78 Vermittlung und Überlassung von Arbeitskräften	215	6 019	5 853	166	215
79 Reisebüros, -veranstalter und Erbringung sonstiger Reservierungsdienstleistungen	206	1 121	996	125	33
80 Wach- und Sicherheitsdienste sowie Detekteien	172	4 971	4 273	698	228

¹ Klassifikation der Wirtschaftszweige, Ausgabe 2008 (WZ 2008)

² Rechtliche Einheiten mit steuerbarem Umsatz und/oder Beschäftigten im Berichtsjahr

³ Beschäftigte im Jahresdurchschnitt, gerundet

⁴ gerundete Werte

⁵ Umsatz für Organkreismitglieder geschätzt

Noch 3. Rechtliche Einheiten, Beschäftigte und Umsatz nach Wirtschaftsabschnitten in Sachsen-Anhalt 2020

Wirtschaftsabschnitt ¹	Rechtliche Einheiten ²	Abhängig Beschäftigte ³	Sozialversicherungspflichtig Beschäftigte ³	Geringfügig Beschäftigte ³	Umsatz ^{4, 5}
	Anzahl				Mill. EUR
81 Gebäudebetreuung, Garten- und Landschaftsbau	2 535	22 381	18 206	4 175	983
82 Erbringung von wirtschaftlichen Dienstleistungen für Unternehmen und Privatpersonen a. n. g.	700	12 262	11 189	1 073	826
P Erziehung und Unterricht	1 696	35 867	33 434	2 433	298
85 Erziehung und Unterricht	1 696	35 867	33 434	2 433	298
Q Gesundheits- und Sozialwesen	6 743	135 017	128 423	6 595	1 624
86 Gesundheitswesen	5 553	66 270	62 199	4 071	1 109
87 Heime (ohne Erholungs- und Ferienheime)	320	35 403	34 388	1 015	253
88 Sozialwesen (ohne Heime)	870	33 344	31 837	1 508	262
R Kunst, Unterhaltung und Erholung	1 755	7 409	5 577	1 832	534
90 Kreative, künstlerische und unterhaltende Tätigkeiten	547	1 225	1 045	180	75
91 Bibliotheken, Archive, Museen, botanische und zoologische Gärten	51	727	638	88	11
92 Spiel-, Wett- und Lotteriewesen	211	1 117	933	184	288
93 Erbringung von Dienstleistungen des Sports, der Unterhaltung und der Erholung	946	4 340	2 961	1 380	160
S Erbringung von sonstigen Dienstleistungen	5 544	22 521	19 817	2 704	1 102
94 Interessenvertretung sowie kirchliche und sonstige religiöse Vereinigungen (ohne Sozialwesen und Sport)	1 068	10 699	9 700	999	410
95 Reparatur von Datenverarbeitungsgeräten und Gebrauchsgütern	259	636	532	104	73
96 Erbringung von sonstigen überwiegend persönlichen Dienstleistungen	4 217	11 186	9 585	1 602	620
Zusammen (B - N, P - S)	69 602	643 976	589 421	54 555	89 119

¹ Klassifikation der Wirtschaftszweige, Ausgabe 2008 (WZ 2008)

² Rechtliche Einheiten mit steuerbarem Umsatz und/oder Beschäftigten im Berichtsjahr

³ Beschäftigte im Jahresdurchschnitt, gerundet

⁴ gerundete Werte

⁵ Umsatz für Organkreismitglieder geschätzt

4. Rechtliche Einheiten nach Beschäftigtengrößenklassen und Wirtschaftsbereichen in Sachsen-Anhalt 2020

Wirtschaftsabschnitt ¹	Rechtliche Einheiten ²	Rechtliche Einheiten ² mit ... bis ... unter abhängig Beschäftigten ³			
		0 ⁴ - 10	10 - 50	50 - 250	250 und mehr
Anzahl					
B Bergbau und Gewinnung von Steinen und Erden	68	48	13	5	2
05 Kohlenbergbau	2	1	-	-	1
06 Gewinnung von Erdöl und Erdgas	-	-	-	-	-
07 Erzbergbau	1	1	-	-	-
08 Gewinnung von Steinen und Erden, sonstiger Bergbau	60	43	13	4	-
09 Erbringung von Dienstleistungen für Bergbau und für die Gewinnung von Steinen	5	3	-	1	1
C Verarbeitendes Gewerbe	4 924	3 229	1 177	437	81
10 Herstellung von Nahrungs- und Futtermitteln	681	445	157	65	14
11 Getränkeherstellung	49	32	11	4	2
12 Tabakverarbeitung	-	-	-	-	-
13 Herstellung von Textilien	62	50	11	1	-
14 Herstellung von Bekleidung (ohne Pelzbekleidung)	33	32	1	-	-
15 Herstellung von Leder, Lederwaren und Schuhen	28	25	3	-	-
16 Herstellung von Holz-, Flecht-, Korb- und Korkwaren (ohne Möbel)	256	196	54	6	-
17 Herstellung von Papier, Pappe und Waren daraus	23	9	2	11	1
18 Herstellung von Druckerzeugnissen; Vielfältigung von bespielten Ton-, Bild- und Datenträgern	162	124	27	10	1
19 Kokerei und Mineralölverarbeitung	10	3	2	3	2
20 Herstellung von chemischen Erzeugnissen	150	45	54	45	6
21 Herstellung von pharmazeutischen Erzeugnissen	15	5	1	3	6
22 Herstellung von Gummi- und Kunststoffwaren	198	82	67	41	8
23 Herstellung von Glas und Glaswaren, Keramik, Verarbeitung von Steinen und Erden	296	221	52	19	4
24 Metallerzeugung und -bearbeitung	76	31	19	21	5
25 Herstellung von Metallerzeugnissen	1 088	751	269	64	4
26 Herstellung von Datenverarbeitungsgeräten, elektronischen und optischen Erzeugnissen	122	76	33	12	1
27 Herstellung von elektrischen Ausrüstungen	111	62	22	23	4
28 Maschinenbau	318	160	96	50	12
29 Herstellung von Kraftwagen und Kraftwagenteilen	74	42	19	8	5
30 Sonstiger Fahrzeugbau	43	25	10	8	-

¹ Klassifikation der Wirtschaftszweige, Ausgabe 2008 (WZ 2008)

² Rechtliche Einheiten mit steuerbarem Umsatz und/oder Beschäftigten im Berichtsjahr

³ Beschäftigte im Jahresdurchschnitt, gerundet

⁴ Einbetriebsunternehmen ohne Beschäftigte aber mit steuerbarem Umsatz im Berichtsjahr

Noch 4. Rechtliche Einheiten nach Beschäftigtengrößeklassen und Wirtschaftsbereichen in Sachsen-Anhalt 2020

Wirtschaftsabschnitt ¹	Rechtliche Einheiten ²	Rechtliche Einheiten ² mit ... bis ... unter abhängig Beschäftigten ³			
		0 ⁴ - 10	10 - 50	50 - 250	250 und mehr
Anzahl					
31 Herstellung von Möbeln	141	99	31	10	1
32 Herstellung von sonstigen Waren	372	279	88	4	1
33 Reparatur und Instandhaltung von Maschinen und Ausrüstungen	616	435	148	29	4
D Energieversorgung	1 073	1 014	32	22	5
35 Energieversorgung	1 073	1 014	32	22	5
E Wasserversorgung, Abwasser- und Abfallentsorgung und Beseitigung von Umweltverschmutzungen	427	252	124	47	4
36 Wasserversorgung	39	10	15	12	2
37 Abwasserentsorgung	82	49	28	5	-
38 Sammlung, Abfallbeseitigung, Rückgewinnung	294	187	76	29	2
39 Beseitigung von Umweltverschmutzungen und sonstige Entsorgung	12	6	5	1	-
F Baugewerbe	11 427	10 010	1 293	117	7
41 Hochbau	832	610	205	17	-
42 Tiefbau	432	266	130	34	2
43 Vorbereitende Baustellenarbeiten, Bauinstallation und sonstiges Ausbaugewerbe	10 163	9 134	958	66	5
G Handel, Instandhaltung und Reparatur von Kraftfahrzeugen	11 574	10 111	1 259	184	20
45 Kfz-Handel, Instandhaltung und Reparatur von Kraftfahrzeugen	2 863	2 505	316	38	4
46 Großhandel (ohne Handel mit Kraftfahrzeugen)	1 932	1 642	239	46	5
47 Einzelhandel (ohne Handel mit Kraftfahrzeugen)	6 779	5 964	704	100	11
H Verkehr und Lagerei	2 254	1 601	507	114	32
49 Landverkehr und Transport in Rohrleitungen	1 536	1 109	353	58	16
50 Schifffahrt	48	45	3	-	-
51 Luftfahrt	6	6	-	-	-
52 Lagerei und Erbringung von sonstigen Dienstleistungen für den Verkehr	448	293	110	35	10
53 Post-, Kurier- und Expressdienste	216	148	41	21	6
I Gastgewerbe	5 025	4 409	552	61	3
55 Beherbergung	1 084	877	189	18	-
56 Gastronomie	3 941	3 532	363	43	3
J Information und Kommunikation	1 264	1 129	111	20	4
58 Verlagswesen	73	57	13	3	-
59 Film, TV-Programme, Kinos, Tonstudios, Musikverlag	87	81	5	1	-
60 Rundfunkveranstalter	10	7	1	2	-

¹ Klassifikation der Wirtschaftszweige, Ausgabe 2008 (WZ 2008)

² Rechtliche Einheiten mit steuerbarem Umsatz und/oder Beschäftigten im Berichtsjahr

³ Beschäftigte im Jahresdurchschnitt, gerundet

⁴ Einbetriebsunternehmen ohne Beschäftigte aber mit steuerbarem Umsatz im Berichtsjahr

Noch 4. Rechtliche Einheiten nach Beschäftigtengrößenklassen und Wirtschaftsbereichen in Sachsen-Anhalt 2020

Wirtschaftsabschnitt ¹	Rechtliche Einheiten ²	Rechtliche Einheiten ² mit ... bis ... unter abhängig Beschäftigten ³			
		0 ⁴ - 10	10 - 50	50 - 250	250 und mehr
Anzahl					
61 Telekommunikation	49	39	8	2	-
62 Dienstleistung der Informationstechnologie	876	790	73	9	4
63 Informationsdienstleistungen	169	155	11	3	-
K Erbringung von Finanz- und Versicherungsleistungen	1 628	1 585	13	17	13
64 Finanzdienstleistungen	104	72	6	15	11
65 Versicherungen und Pensionskassen	7	5	1	-	1
66 Mit Finanz- und Versicherungsdienstleistungen verbundene Tätigkeiten	1 517	1 508	6	2	1
L Grundstücks- und Wohnungswesen	2 605	2 432	156	15	2
68 Grundstücks- und Wohnungswesen	2 605	2 432	156	15	2
M Freiberufliche, wissenschaftliche und technische Dienstleistungen	7 309	6 851	406	44	8
69 Rechts- und Steuerberatung, Wirtschaftsprüfung	1 930	1 805	116	8	1
70 Verwaltung und Führung von Unternehmen und Betrieben, Unternehmensberatung	1 075	1 004	60	9	2
71 Architektur- und Ingenieurbüros; technische, physikalische und chemische Untersuchung	2 643	2 461	165	16	1
72 Forschung und Entwicklung	160	120	26	10	4
73 Werbung und Marktforschung	442	423	19	-	-
74 Sonstige freiberufliche, wissenschaftliche und technische Tätigkeiten	766	757	8	1	-
75 Veterinärwesen	293	281	12	-	-
N Erbringung von sonstigen wirtschaftlichen Dienstleistungen	4 286	3 677	436	143	30
77 Vermietung von beweglichen Sachen	458	427	28	3	-
78 Vermittlung und Überlassung von Arbeitskräften	215	128	64	19	4
79 Reisebüros, -veranstalter und Erbringung sonstiger Reservierungsdienstleistungen	206	182	20	4	-
80 Wach- und Sicherheitsdienste sowie Detekteien	172	110	43	15	4
81 Gebäudebetreuung, Garten- und Landschaftsbau	2 535	2 223	223	77	12
82 Erbringung von wirtschaftlichen Dienstleistungen für Unternehmen und Privatpersonen a. n. g.	700	607	58	25	10
P Erziehung und Unterricht	1 696	1 148	432	94	22
85 Erziehung und Unterricht	1 696	1 148	432	94	22
Q Gesundheits- und Sozialwesen	6 743	5 527	851	258	107
86 Gesundheitswesen	5 553	5 074	382	60	37
87 Heime (ohne Erholungs- und Ferienheime)	320	52	116	116	36

¹ Klassifikation der Wirtschaftszweige, Ausgabe 2008 (WZ 2008)

² Rechtliche Einheiten mit steuerbarem Umsatz und/oder Beschäftigten im Berichtsjahr

³ Beschäftigte im Jahresdurchschnitt, gerundet

⁴ Einbetriebsunternehmen ohne Beschäftigte aber mit steuerbarem Umsatz im Berichtsjahr

Noch 4. Rechtliche Einheiten nach Beschäftigtengrößenklassen und Wirtschaftsbereichen in Sachsen-Anhalt 2020

Wirtschaftsabschnitt ¹	Rechtliche Einheiten ²	Rechtliche Einheiten ² mit ... bis ... unter abhängig Beschäftigten ³			
		0 ⁴ - 10	10 - 50	50 - 250	250 und mehr
Anzahl					
88 Sozialwesen (ohne Heime)	870	401	353	82	34
R Kunst, Unterhaltung und Erholung	1 755	1 618	114	21	2
90 Kreative, künstlerische und unterhaltende Tätigkeiten	547	535	8	3	1
91 Bibliotheken, Archive, Museen, botanische und zoologische Gärten	51	35	12	4	-
92 Spiel-, Wett- und Lotteriewesen	211	186	23	2	-
93 Erbringung von Dienstleistungen des Sports, der Unterhaltung und der Erholung	946	862	71	12	1
S Erbringung von sonstigen Dienstleistungen	5 544	5 211	271	55	7
94 Interessenvertretung sowie kirchliche und sonstige religiöse Vereinigungen (ohne Sozialwesen und Sport)	1 068	920	102	41	5
95 Reparatur von Datenverarbeitungsgeräten und Gebrauchsgütern	259	249	8	2	-
96 Erbringung von sonstigen überwiegend persönlichen Dienstleistungen	4 217	4 042	161	12	2
Zusammen (B - N, P - S)	69 602	59 852	7 747	1 654	349

¹ Klassifikation der Wirtschaftszweige, Ausgabe 2008 (WZ 2008)

² Rechtliche Einheiten mit steuerbarem Umsatz und/oder Beschäftigten im Berichtsjahr

³ Beschäftigte im Jahresdurchschnitt, gerundet

⁴ Einbetriebsunternehmen ohne Beschäftigte aber mit steuerbarem Umsatz im Berichtsjahr

5. Niederlassungen und Beschäftigte nach Wirtschaftsbereichen in Sachsen-Anhalt 2020

Wirtschaftsabschnitt ¹	Niederlassungen ²	Abhängig Beschäftigte ³	Sozialversicherungs-pflichtig Beschäftigte ³	Geringfügig Beschäftigte ³
B Bergbau und Gewinnung von Steinen und Erden	93	3 978	3 898	80
05 Kohlenbergbau	2	.	.	.
06 Gewinnung von Erdöl und Erdgas	2	.	.	.
07 Erzbergbau	1	.	.	.
08 Gewinnung von Steinen und Erden, sonstiger Bergbau	83	1 753	1 684	69
09 Erbringung von Dienstleistungen für Bergbau und für die Gewinnung von Steinen	5	.	.	.
C Verarbeitendes Gewerbe	5 423	148 472	144 137	4 336
10 Herstellung von Nahrungs- und Futtermitteln	734	24 311	23 406	905
11 Getränkeherstellung	53	2 065	1 977	88
12 Tabakverarbeitung	-	-	-	-
13 Herstellung von Textilien	65	605	566	39
14 Herstellung von Bekleidung (ohne Pelzbekleidung)	32	45	36	9
15 Herstellung von Leder, Lederwaren und Schuhen	29	93	80	13
16 Herstellung von Holz-, Flecht-, Korb- und Korkwaren (ohne Möbel)	268	3 148	2 993	155
17 Herstellung von Papier, Pappe und Waren daraus	31	2 983	2 956	27
18 Herstellung von Druckerzeugnissen; Vielfältigung von bespielten Ton-, Bild- und Datenträgern	171	.	.	.
19 Kokerei und Mineralölverarbeitung	10	.	.	.
20 Herstellung von chemischen Erzeugnissen	198	14 635	14 512	123
21 Herstellung von pharmazeutischen Erzeugnissen	22	5 385	5 357	28
22 Herstellung von Gummi- und Kunststoffwaren	217	9 767	9 603	164
23 Herstellung von Glas und Glaswaren, Keramik, Verarbeitung von Steinen und Erden	377	8 967	8 731	237
24 Metallerzeugung und -bearbeitung	84	7 040	6 981	59
25 Herstellung von Metallerzeugnissen	1 152	18 310	17 611	698
26 Herstellung von Datenverarbeitungsgeräten, elektronischen und optischen Erzeugnissen	130	2 769	2 659	110
27 Herstellung von elektrischen Ausrüstungen	123	4 117	4 019	97
28 Maschinenbau	362	15 656	15 353	303
29 Herstellung von Kraftwagen und Kraftwagenteilen	81	4 559	4 496	63

¹ Klassifikation der Wirtschaftszweige, Ausgabe 2008 (WZ 2008)

² Niederlassungen und Einbetriebsunternehmen mit steuerbarem Umsatz und/oder Beschäftigten im Berichtsjahr

³ Beschäftigte im Jahresdurchschnitt, gerundet

Noch 5. Niederlassungen und Beschäftigte nach Wirtschaftsbereichen in Sachsen-Anhalt 2020

Wirtschaftsabschnitt ¹	Niederlassungen ²	Abhängig Beschäftigte ³	Sozialversicherungs-pflichtig Beschäftigte ³	Geringfügig Beschäftigte ³
30 Sonstiger Fahrzeugbau	48	2 814	.	.
31 Herstellung von Möbeln	147	2 848	2 753	95
32 Herstellung von sonstigen Waren	399	3 339	3 037	302
33 Reparatur und Instandhaltung von Maschinen und Ausrüstungen	690	10 755	10 273	482
D Energieversorgung	1 162	7 170	7 027	143
35 Energieversorgung	1 162	7 170	7 027	143
E Wasserversorgung, Abwasser- und Abfallentsorgung und Beseitigung von Umweltverschmutzungen	511	11 101	10 750	351
36 Wasserversorgung	44	2 439	2 421	17
37 Abwasserentsorgung	85	1 119	1 072	48
38 Sammlung, Abfallbeseitigung, Rückgewinnung	366	7 200	6 928	272
39 Beseitigung von Umweltverschmutzungen und sonstige Entsorgung	16	343	329	13
F Baugewerbe	11 638	60 664	56 839	3 826
41 Hochbau	854	7 434	7 066	369
42 Tiefbau	475	10 556	10 286	270
43 Vorbereitende Baustellenarbeiten, Bauinstallation und sonstiges Ausbaugewerbe	10 309	42 674	39 487	3 187
G Handel, Instandhaltung und Reparatur von Kraftfahrzeugen	14 934	108 945	97 242	11 703
45 Kfz-Handel, Instandhaltung und Reparatur von Kraftfahrzeugen	3 095	18 808	17 425	1 383
46 Großhandel (ohne Handel mit Kraftfahrzeugen)	2 425	21 403	20 243	1 160
47 Einzelhandel (ohne Handel mit Kraftfahrzeugen)	9 414	68 734	59 574	9 160
H Verkehr und Lagerei	2 713	60 515	54 610	5 906
49 Landverkehr und Transport in Rohrleitungen	1 642	24 969	22 312	2 657
50 Schifffahrt	50	.	.	.
51 Luftfahrt	6	.	.	.
52 Lagerei und Erbringung von sonstigen Dienstleistungen für den Verkehr	669	19 775	19 285	490
53 Post-, Kurier- und Expressdienste	346	15 564	12 824	2 740
I Gastgewerbe	5 427	31 768	23 563	8 205
55 Beherbergung	1 175	8 968	7 333	1 635
56 Gastronomie	4 252	22 800	16 229	6 570
J Information und Kommunikation	1 521	11 408	10 654	754
58 Verlagswesen	122	1 171	945	226
59 Film, TV-Programme, Kinos, Tonstudios, Musikverlag	98	528	388	140

¹ Klassifikation der Wirtschaftszweige, Ausgabe 2008 (WZ 2008)

² Niederlassungen und Einbetriebsunternehmen mit steuerbarem Umsatz und/oder Beschäftigten im Berichtsjahr

³ Beschäftigte im Jahresdurchschnitt, gerundet

Noch 5. Niederlassungen und Beschäftigte nach Wirtschaftsbereichen in Sachsen-Anhalt 2020

Wirtschaftsabschnitt ¹	Niederlassungen ²	Abhängig Beschäftigte ³	Sozialversicherungs-	Geringfügig Beschäftigte ³
			pflichtig Beschäftigte ³	
Anzahl				
60 Rundfunkveranstalter	12	644	592	51
61 Telekommunikation	114	1 239	1 210	29
62 Dienstleistung der Informationstechnologie	986	7 051	6 803	248
63 Informationsdienstleistungen	189	777	716	61
K Erbringung von Finanz- und Versicherungsleistungen	2 046	12 088	11 549	538
64 Finanzdienstleistungen	451	8 433	8 392	41
65 Versicherungen und Pensionskassen	18	.	.	.
66 Mit Finanz- und Versicherungsdienstleistungen verbundene Tätigkeiten	1 577	.	.	.
L Grundstücks- und Wohnungswesen	2 770	8 501	7 333	1 168
68 Grundstücks- und Wohnungswesen	2 770	8 501	7 333	1 168
M Freiberufliche, wissenschaftliche und technische Dienstleistungen	8 046	31 764	28 875	2 889
69 Rechts- und Steuerberatung, Wirtschaftsprüfung	2 271	7 831	6 923	908
70 Verwaltung und Führung von Unternehmen und Betrieben, Unternehmensberatung	1 186	5 888	5 540	347
71 Architektur- und Ingenieurbüros; technische, physikalische und chemische Untersuchung	2 849	9 796	8 952	844
72 Forschung und Entwicklung	201	5 816	5 368	448
73 Werbung und Marktforschung	458	938	.	.
74 Sonstige freiberufliche, wissenschaftliche und technische Tätigkeiten	784	681	.	.
75 Veterinärwesen	297	815	697	118
N Erbringung von sonstigen wirtschaftlichen Dienstleistungen	4 949	69 581	62 164	7 417
77 Vermietung von beweglichen Sachen	513	1 988	1 692	296
78 Vermittlung und Überlassung von Arbeitskräften	462	17 041	16 594	447
79 Reisebüros, -veranstalter und Erbringung sonstiger Reservierungsdienstleistungen	271	1 317	1 188	129
80 Wach- und Sicherheitsdienste sowie Detekteien	214	6 328	5 510	817
81 Gebäudebetreuung, Garten- und Landschaftsbau	2 717	27 718	23 031	4 686
82 Erbringung von wirtschaftlichen Dienstleistungen für Unternehmen und Privatpersonen a. n. g.	772	15 189	14 148	1 041
P Erziehung und Unterricht	2 018	39 702	37 179	2 522
85 Erziehung und Unterricht	2 018	39 702	37 179	2 522

¹ Klassifikation der Wirtschaftszweige, Ausgabe 2008 (WZ 2008)

² Niederlassungen und Einbetriebsunternehmen mit steuerbarem Umsatz und/oder Beschäftigten im Berichtsjahr

³ Beschäftigte im Jahresdurchschnitt, gerundet

Noch 5. Niederlassungen und Beschäftigte nach Wirtschaftsbereichen in Sachsen-Anhalt 2020

Wirtschaftsabschnitt ¹	Niederlassungen ²	Abhängig Beschäftigte ³	Sozialversicherungs-pflichtig Beschäftigte ³	Geringfügig Beschäftigte ³
Q Gesundheits- und Sozialwesen	7 400	145 720	138 931	6 789
86 Gesundheitswesen	5 732	71 318	67 109	4 209
87 Heime (ohne Erholungs- und Ferienheime)	543	38 545	37 564	981
88 Sozialwesen (ohne Heime)	1 125	35 857	34 258	1 599
R Kunst, Unterhaltung und Erholung	1 901	8 367	6 409	1 957
90 Kreative, künstlerische und unterhaltende Tätigkeiten	557	1 566	1 356	210
91 Bibliotheken, Archive, Museen, botanische und zoologische Gärten	58	817	728	88
92 Spiel-, Wett- und Lotteriewesen	305	1 520	1 299	221
93 Erbringung von Dienstleistungen des Sports, der Unterhaltung und der Erholung	981	4 464	3 026	1 438
S Erbringung von sonstigen Dienstleistungen	5 889	22 923	19 874	3 049
94 Interessenvertretung sowie kirchliche und sonstige religiöse Vereinigungen (ohne Sozialwesen und Sport)	1 231	10 068	8 758	1 310
95 Reparatur von Datenverarbeitungsgeräten und Gebrauchsgütern	289	712	590	121
96 Erbringung von sonstigen überwiegend persönlichen Dienstleistungen	4 369	12 143	10 525	1 618
Zusammen (B - N, P - S)	78 441	782 665	721 033	61 632

¹ Klassifikation der Wirtschaftszweige, Ausgabe 2008 (WZ 2008)

² Niederlassungen und Einbetriebsunternehmen mit steuerbarem Umsatz und/oder Beschäftigten im Berichtsjahr

³ Beschäftigte im Jahresdurchschnitt, gerundet

6. Niederlassungen nach Beschäftigtengrößenklassen und Wirtschaftsbereichen in Sachsen-Anhalt 2020

Wirtschaftsabschnitt ¹	Niederlassungen ²	Niederlassungen ² mit ... bis ... unter abhängig Beschäftigten ³			
		0 ⁴ - 10	10 - 50	50 - 250	250 und mehr
Anzahl					
B Bergbau und Gewinnung von Steinen und Erden	93	58	30	1	4
05 Kohlenbergbau	2	1	-	-	1
06 Gewinnung von Erdöl und Erdgas	2	-	2	-	-
07 Erzbergbau	1	1	-	-	-
08 Gewinnung von Steinen und Erden, sonstiger Bergbau	83	53	27	1	2
09 Erbringung von Dienstleistungen für Bergbau und für die Gewinnung von Steinen	5	3	1	-	1
C Verarbeitendes Gewerbe	5 423	3 441	1 339	541	102
10 Herstellung von Nahrungs- und Futtermitteln	734	458	171	86	19
11 Getränkeherstellung	53	34	11	5	3
12 Tabakverarbeitung	-	-	-	-	-
13 Herstellung von Textilien	65	52	11	2	-
14 Herstellung von Bekleidung (ohne Pelzbekleidung)	32	31	1	-	-
15 Herstellung von Leder, Lederwaren und Schuhen	29	26	3	-	-
16 Herstellung von Holz-, Flecht-, Korb- und Korkwaren (ohne Möbel)	268	200	59	7	2
17 Herstellung von Papier, Pappe und Waren daraus	31	10	3	15	3
18 Herstellung von Druckerzeugnissen; Vervielfältigung von bespielten Ton-, Bild- und Datenträgern	171	128	30	12	1
19 Kokerei und Mineralölverarbeitung	10	3	2	3	2
20 Herstellung von chemischen Erzeugnissen	198	63	66	60	9
21 Herstellung von pharmazeutischen Erzeugnissen	22	5	5	6	6
22 Herstellung von Gummi- und Kunststoffwaren	217	87	79	45	6
23 Herstellung von Glas und Glaswaren, Keramik, Verarbeitung von Steinen und Erden	377	256	80	35	6
24 Metallerzeugung und -bearbeitung	84	32	22	23	7
25 Herstellung von Metallerzeugnissen	1 152	777	293	75	7
26 Herstellung von Datenverarbeitungsgeräten, elektronischen und optischen Erzeugnissen	130	82	34	13	1
27 Herstellung von elektrischen Ausrüstungen	123	68	25	26	4
28 Maschinenbau	362	184	105	62	11
29 Herstellung von Kraftwagen und Kraftwagenteilen	81	44	22	9	6

¹ Klassifikation der Wirtschaftszweige, Ausgabe 2008 (WZ 2008)

² Niederlassungen und Einbetriebsunternehmen mit steuerbarem Umsatz und/oder Beschäftigten im Berichtsjahr

³ Beschäftigte im Jahresdurchschnitt, gerundet

⁴ Einbetriebsunternehmen ohne Beschäftigte aber mit steuerbarem Umsatz im Berichtsjahr

Noch 6. Niederlassungen nach Beschäftigtengrößenklassen und Wirtschaftsbereichen in Sachsen-Anhalt 2020

Wirtschaftsabschnitt ¹	Niederlassungen ²	Niederlassungen ² mit ... bis ... unter abhängig Beschäftigten ³			
		0 ⁴ - 10	10 - 50	50 - 250	250 und mehr
Anzahl					
30 Sonstiger Fahrzeugbau	48	25	13	9	1
31 Herstellung von Möbeln	147	101	34	11	1
32 Herstellung von sonstigen Waren	399	299	94	5	1
33 Reparatur und Instandhaltung von Maschinen und Ausrüstungen	690	476	176	32	6
D Energieversorgung	1 162	1 069	57	31	5
35 Energieversorgung	1 162	1 069	57	31	5
E Wasserversorgung, Abwasser- und Abfallentsorgung und Beseitigung von Umweltverschmutzungen	511	282	172	53	4
36 Wasserversorgung	44	12	18	12	2
37 Abwasserentsorgung	85	52	27	6	-
38 Sammlung, Abfallbeseitigung, Rückgewinnung	366	210	121	33	2
39 Beseitigung von Umweltverschmutzungen und sonstige Entsorgung	16	8	6	2	-
F Baugewerbe	11 638	10 138	1 355	137	8
41 Hochbau	854	625	211	18	-
42 Tiefbau	475	276	150	43	6
43 Vorbereitende Baustellenarbeiten, Bauinstallation und sonstiges Ausbaugewerbe	10 309	9 237	994	76	2
G Handel, Instandhaltung und Reparatur von Kraftfahrzeugen	14 934	12 308	2 289	320	17
45 Kfz-Handel, Instandhaltung und Reparatur von Kraftfahrzeugen	3 095	2 635	415	42	3
46 Großhandel (ohne Handel mit Kraftfahrzeugen)	2 425	1 941	407	73	4
47 Einzelhandel (ohne Handel mit Kraftfahrzeugen)	9 414	7 732	1 467	205	10
H Verkehr und Lagerei	2 713	1 809	672	192	40
49 Landverkehr und Transport in Rohrleitungen	1 642	1 171	382	74	15
50 Schifffahrt	50	46	4	-	-
51 Luftfahrt	6	6	-	-	-
52 Lagerei und Erbringung von sonstigen Dienstleistungen für den Verkehr	669	397	187	70	15
53 Post-, Kurier- und Expressdienste	346	189	99	48	10
I Gastgewerbe	5 427	4 665	692	68	2
55 Beherbergung	1 175	923	231	21	-
56 Gastronomie	4 252	3 742	461	47	2
J Information und Kommunikation	1 521	1 319	163	31	8
58 Verlagswesen	122	107	12	2	1
59 Film, TV-Programme, Kinos, Tonstudios, Musikverlag	98	84	13	1	-

¹ Klassifikation der Wirtschaftszweige, Ausgabe 2008 (WZ 2008)

² Niederlassungen und Einbetriebsunternehmen mit steuerbarem Umsatz und/oder Beschäftigten im Berichtsjahr

³ Beschäftigte im Jahresdurchschnitt, gerundet

⁴ Einbetriebsunternehmen ohne Beschäftigte aber mit steuerbarem Umsatz im Berichtsjahr

Noch 6. Niederlassungen nach Beschäftigtengrößenklassen und Wirtschaftsbereichen in Sachsen-Anhalt 2020

Wirtschaftsabschnitt ¹	Niederlassungen ²	Niederlassungen ² mit ... bis ... unter abhängig Beschäftigten ³			
		0 ⁴ - 10	10 - 50	50 - 250	250 und mehr
Anzahl					
60 Rundfunkveranstalter	12	7	1	3	1
61 Telekommunikation	114	81	27	6	-
62 Dienstleistung der Informationstechnologie	986	867	98	15	6
63 Informationsdienstleistungen	189	173	12	4	-
K Erbringung von Finanz- und Versicherungsleistungen	2 046	1 924	75	39	8
64 Finanzdienstleistungen	451	356	55	33	7
65 Versicherungen und Pensionskassen	18	14	3	-	1
66 Mit Finanz- und Versicherungsdienstleistungen verbundene Tätigkeiten	1 577	1 554	17	6	-
L Grundstücks- und Wohnungswesen	2 770	2 584	170	15	1
68 Grundstücks- und Wohnungswesen	2 770	2 584	170	15	1
M Freiberufliche, wissenschaftliche und technische Dienstleistungen	8 046	7 426	548	66	6
69 Rechts- und Steuerberatung, Wirtschaftsprüfung	2 271	2 101	167	3	-
70 Verwaltung und Führung von Unternehmen und Betrieben, Unternehmensberatung	1 186	1 076	91	17	2
71 Architektur- und Ingenieurbüros; technische, physikalische und chemische Untersuchung	2 849	2 611	215	23	-
72 Forschung und Entwicklung	201	142	32	23	4
73 Werbung und Marktforschung	458	438	20	-	-
74 Sonstige freiberufliche, wissenschaftliche und technische Tätigkeiten	784	773	11	-	-
75 Veterinärwesen	297	285	12	-	-
N Erbringung von sonstigen wirtschaftlichen Dienstleistungen	4 949	3 983	657	265	44
77 Vermietung von beweglichen Sachen	513	463	46	4	-
78 Vermittlung und Überlassung von Arbeitskräften	462	207	153	92	10
79 Reisebüros, -veranstalter und Erbringung sonstiger Reservierungsdienstleistungen	271	242	25	4	-
80 Wach- und Sicherheitsdienste sowie Detekteien	214	122	63	25	4
81 Gebäudebetreuung, Garten- und Landschaftsbau	2 717	2 301	296	105	15
82 Erbringung von wirtschaftlichen Dienstleistungen für Unternehmen und Privatpersonen a. n. g.	772	648	74	35	15
P Erziehung und Unterricht	2 018	1 316	568	114	20
85 Erziehung und Unterricht	2 018	1 316	568	114	20
Q Gesundheits- und Sozialwesen	7 400	5 794	1 099	402	105
86 Gesundheitswesen	5 732	5 170	428	85	49

¹ Klassifikation der Wirtschaftszweige, Ausgabe 2008 (WZ 2008)

² Niederlassungen und Einbetriebsunternehmen mit steuerbarem Umsatz und/oder Beschäftigten im Berichtsjahr

³ Beschäftigte im Jahresdurchschnitt, gerundet

⁴ Einbetriebsunternehmen ohne Beschäftigte aber mit steuerbarem Umsatz im Berichtsjahr

Noch 6. Niederlassungen nach Beschäftigtengrößenklassen und Wirtschaftsbereichen in Sachsen-Anhalt 2020

Wirtschaftsabschnitt ¹	Niederlassungen ²	Niederlassungen ² mit ... bis ... unter abhängig Beschäftigten ³			
		0 ⁴ - 10	10 - 50	50 - 250	250 und mehr
Anzahl					
87 Heime (ohne Erholungs- und Ferienheime)	543	103	211	203	26
88 Sozialwesen (ohne Heime)	1 125	521	460	114	30
R Kunst, Unterhaltung und Erholung	1 901	1 754	122	22	3
90 Kreative, künstlerische und unterhaltende Tätigkeiten	557	543	9	3	2
91 Bibliotheken, Archive, Museen, botanische und zoologische Gärten	58	41	12	5	-
92 Spiel-, Wett- und Lotteriewesen	305	276	27	2	-
93 Erbringung von Dienstleistungen des Sports, der Unterhaltung und der Erholung	981	894	74	12	1
S Erbringung von sonstigen Dienstleistungen	5 889	5 520	312	51	6
94 Interessenvertretung sowie kirchliche und sonstige religiöse Vereinigungen (ohne Sozialwesen und Sport)	1 231	1 073	124	30	4
95 Reparatur von Datenverarbeitungsgeräten und Gebrauchsgütern	289	278	9	2	-
96 Erbringung von sonstigen überwiegend persönlichen Dienstleistungen	4 369	4 169	179	19	2
Zusammen (B - N, P - S)	78 441	65 390	10 320	2 348	383

¹ Klassifikation der Wirtschaftszweige, Ausgabe 2008 (WZ 2008)

² Niederlassungen und Einbetriebsunternehmen mit steuerbarem Umsatz und/oder Beschäftigten im Berichtsjahr

³ Beschäftigte im Jahresdurchschnitt, gerundet

⁴ Einbetriebsunternehmen ohne Beschäftigte aber mit steuerbarem Umsatz im Berichtsjahr

7. Rechtliche Einheiten, Beschäftigte und Umsatz nach kreisfreien Städten und Landkreisen in Sachsen-Anhalt 2020

Kreisfreie Stadt Landkreis Land	Rechtliche Einheiten ¹	Abhängig Beschäftigte ²	Sozialversicherungs-pflichtig Beschäftigte ²	Geringfügig Beschäftigte ²	Umsatz ^{3, 4}
Dessau-Roßlau, Stadt	2 666	26 333	24 597	1 736	2 281
Halle (Saale), Stadt	6 863	81 588	73 240	8 348	7 087
Magdeburg, Landeshauptstadt	7 794	92 921	85 219	7 702	8 581
Altmarkkreis Salzwedel	2 611	21 037	18 705	2 332	1 978
Anhalt-Bitterfeld	5 114	45 601	42 242	3 358	7 435
Börde	5 045	41 981	38 503	3 478	7 092
Burgenlandkreis	5 715	46 183	42 604	3 580	10 202
Harz	7 132	63 922	58 389	5 533	6 852
Jerichower Land	2 985	22 066	20 192	1 874	3 163
Mansfeld-Südharz	4 283	33 135	30 342	2 793	4 088
Saalekreis	5 695	56 326	51 801	4 525	14 817
Salzlandkreis	5 652	52 066	48 142	3 924	6 624
Stendal	3 699	25 738	23 350	2 388	3 626
Wittenberg	4 348	35 080	32 095	2 985	5 291
Sachsen-Anhalt	69 602	643 976	589 421	54 555	89 119

¹ Rechtliche Einheiten mit steuerbarem Umsatz und/oder Beschäftigten im Berichtsjahr

² Beschäftigte im Jahresdurchschnitt, gerundet

³ gerundete Werte

⁴ Umsatz für Organkreismitglieder geschätzt

8. Niederlassungen und Beschäftigte nach kreisfreien Städten und Landkreisen in Sachsen-Anhalt 2020

Kreisfreie Stadt Landkreis Land	Niederlassungen ¹	Abhängig Beschäftigte ²	Sozialversicherungs-	Geringfügig Beschäftigte ²
			pflichtig Beschäftigte ²	
Anzahl				
Dessau-Roßlau, Stadt	3 004	31 829	29 944	1 885
Halle (Saale), Stadt	7 813	100 180	90 356	9 824
Magdeburg, Landeshauptstadt	8 880	106 714	98 075	8 640
Altmarkkreis Salzwedel	2 947	25 672	23 104	2 569
Anhalt-Bitterfeld	5 765	55 939	52 032	3 907
Börde	5 700	60 327	56 255	4 072
Burgenlandkreis	6 365	56 927	52 825	4 102
Harz	7 992	72 003	65 878	6 125
Jerichower Land	3 307	26 798	24 745	2 053
Mansfeld-Südharz	4 755	40 524	37 325	3 199
Saalekreis	6 556	69 340	64 438	4 901
Salzlandkreis	6 402	61 909	57 505	4 405
Stendal	4 162	32 732	30 060	2 673
Wittenberg	4 793	41 770	38 493	3 278
Sachsen-Anhalt	78 441	782 665	721 033	61 632

¹ Niederlassungen und Einbetriebsunternehmen mit steuerbarem Umsatz und/oder Beschäftigten

² Beschäftigte im Jahresdurchschnitt, gerundet

9. Rechtliche Einheiten nach Wirtschaftsabschnitten und

Kreisfreie Stadt Landkreis Land	Rechtliche Einheiten ¹ insgesamt (B - N; P - S)	Davon in den Wirtschaftsabschnitten ²						
		B	C	D	E	F	G	H
		Bergbau und Gewinnung von Steinen und Erden	Verarbeitendes Gewerbe	Energieversorgung	Wasser-versorgung	Bau-gewerbe	Handel; Instandhaltung und Rep. von Kfz	Verkehr und Lagerei
Dessau-Roßlau, Stadt	2 666	1	174	16	13	368	449	85
Halle (Saale), Stadt	6 863	3	277	21	19	657	934	187
Magdeburg, LHS Altmarkkreis	7 794	3	346	47	28	866	1 169	211
Salzvedel	2 611	3	227	81	15	509	478	70
Anhalt-Bitterfeld	5 114	7	437	115	44	874	883	192
Börde	5 045	6	415	94	32	1 003	832	207
Burgenlandkreis	5 715	11	440	116	34	1 060	976	162
Harz	7 132	4	566	78	44	1 130	1 208	222
Jerichower Land	2 985	4	232	79	24	563	506	107
Mansfeld-Südharz	4 283	8	323	70	31	810	798	116
Saalekreis	5 695	5	426	86	46	1 086	969	198
Salzlandkreis	5 652	6	449	103	40	963	963	226
Stendal	3 699	4	230	111	27	714	635	106
Wittenberg	4 348	3	382	56	30	824	774	165
Sachsen-Anhalt	69 602	68	4 924	1 073	427	11 427	11 574	2 254

¹ Rechtliche Einheiten mit steuerbarem Umsatz und/oder Beschäftigten im Berichtsjahr

² Klassifikation der Wirtschaftszweige, Ausgabe 2008 (WZ 2008)

kreisfreien Städten und Landkreisen in Sachsen-Anhalt 2020

Davon in den Wirtschaftsabschnitten ²									
I	J	K	L	M	N	P	Q	R	S
Gastge- werbe	Informa- tion und Kommuni- kation	Erbrin- gung von Finanz- und Ver- dienstl.	Grund- stücks- und Woh- nungs- wesen	Erbrin- gung von frei- berufl., wissen- schaftl. und techn. Dienstl.	Erbrin- gung von sonst. wirt- schaftl. Dienstl.	Erzie- hung und Unter- richt	Gesund- heits- und Sozial- wesen	Kunst, Unterhal- tung und Erholung	Erbrin- gung von sonst. Dienst- leis- tungen
173	46	70	104	323	188	66	298	87	205
503	231	170	307	1 144	413	176	934	308	579
508	269	204	379	1 165	539	197	844	278	741
196	33	63	76	192	128	72	207	47	214
335	66	112	190	456	307	103	508	114	371
292	81	100	164	469	323	118	434	97	378
435	66	137	218	527	347	130	535	104	417
799	96	154	275	640	402	186	608	169	551
196	44	80	102	287	185	65	235	57	219
295	53	109	144	356	218	113	428	83	328
329	108	119	181	584	409	155	485	128	381
390	75	111	194	486	360	140	545	121	480
258	39	97	148	319	217	83	313	70	328
316	57	102	123	361	250	92	369	92	352
5 025	1 264	1 628	2 605	7 309	4 286	1 696	6 743	1 755	5 544

¹ Rechtliche Einheiten mit steuerbarem Umsatz und/oder Beschäftigten im Berichtsjahr² Klassifikation der Wirtschaftszweige, Ausgabe 2008 (WZ 2008)

10. Niederlassungen nach Wirtschaftsabschnitten und

Kreisfreie Stadt Landkreis Land	Niederlassungen ¹ insgesamt (B - N; P - S)	Davon in den Wirtschaftsabschnitten ²						
		B	C	D	E	F	G	H
		Bergbau und Gewinnung von Steinen und Erden	Verarbeitendes Gewerbe	Energieversorgung	Wasser- versorgung	Bau- gewerbe	Handel; Instandhaltung und Rep. von Kfz	Verkehr und Lagerei
Dessau-Roßlau, Stadt	3 004	1	187	17	17	380	602	91
Halle (Saale), Stadt	7 813	3	304	30	22	677	1 201	221
Magdeburg, LHS Altmarkkreis	8 880	3	383	52	34	901	1 477	246
Salzvedel	2 947	5	251	92	17	511	625	87
Anhalt-Bitterfeld	5 765	10	490	123	50	887	1 162	228
Börde	5 700	9	464	104	40	1 014	1 099	280
Burgenlandkreis	6 365	12	473	118	37	1 080	1 237	201
Harz	7 992	9	598	82	47	1 146	1 574	261
Jerichower Land	3 307	6	257	83	32	577	622	123
Mansfeld-Südharz	4 755	8	344	75	33	816	990	145
Saalekreis	6 556	8	515	99	67	1 111	1 322	258
Salzlandkreis	6 402	11	497	109	48	975	1 254	260
Stendal	4 162	3	244	118	30	722	828	128
Wittenberg	4 793	5	416	60	37	841	941	184
Sachsen-Anhalt	78 441	93	5 423	1 162	511	11 638	14 934	2 713

¹ Niederlassungen und Einbetriebsunternehmen mit steuerbarem Umsatz und/oder Beschäftigten im Berichtsjahr

² Klassifikation der Wirtschaftszweige, Ausgabe 2008 (WZ 2008)

kreisfreien Städten und Landkreisen in Sachsen-Anhalt 2020

Davon in den Wirtschaftsabschnitten ²									
I	J	K	L	M	N	P	Q	R	S
Gastge- werbe	Informa- tion und Kommuni- kation	Erbrin- gung von Finanz- und Ver- dienstl.	Grund- stücks- und Woh- nungs- wesen	Erbrin- gung von frei- berufl., wissen- schaftl. und techn. Dienstl.	Erbrin- gung von sonst. wirt- schaftl. Dienstl.	Erzie- hung und Unter- richt	Gesund- heits- und Sozial- wesen	Kunst, Unterhal- tung und Erholung	Erbrin- gung von sonst. Dienst- leis- tungen
192	50	83	118	356	221	77	295	98	219
546	273	201	338	1 289	530	221	1 001	329	627
557	327	248	418	1 319	670	249	912	292	792
211	49	77	77	212	143	82	232	51	225
366	80	131	201	498	347	122	550	122	398
311	97	134	172	503	354	135	476	107	401
467	80	177	225	577	387	150	590	110	444
863	119	203	287	686	459	211	683	183	581
212	60	95	103	302	208	72	263	63	229
310	65	133	151	393	253	132	477	90	340
364	115	163	191	629	463	168	540	146	397
419	91	156	206	533	405	181	610	139	508
271	52	117	154	352	235	107	375	75	351
338	63	128	129	397	274	111	396	96	377
5 427	1 521	2 046	2 770	8 046	4 949	2 018	7 400	1 901	5 889

¹ Niederlassungen und Einbetriebsunternehmen mit steuerbarem Umsatz und/oder Beschäftigten im Berichtsjahr

² Klassifikation der Wirtschaftszweige, Ausgabe 2008 (WZ 2008)

11. Rechtliche Einheiten nach Beschäftigtengrößenklassen und kreisfreien Städten und Landkreisen in Sachsen-Anhalt 2020

Kreisfreie Stadt Landkreis Land	Rechtliche Einheiten ¹	Rechtliche Einheiten ¹ mit ... bis ... unter abhängig Beschäftigten ²			
		0 ³ - 10	10 - 50	50 - 250	250 und mehr
Dessau-Roßlau, Stadt	2 666	2 266	293	98	9
Halle (Saale), Stadt	6 863	5 912	719	171	61
Magdeburg, Landeshauptstadt	7 794	6 621	898	219	56
Altmarkkreis Salzwedel	2 611	2 235	309	55	12
Anhalt-Bitterfeld	5 114	4 378	584	125	27
Börde	5 045	4 326	589	110	20
Burgenlandkreis	5 715	4 988	591	114	22
Harz	7 132	6 113	825	161	33
Jerichower Land	2 985	2 626	287	62	10
Mansfeld-Südharz	4 283	3 696	497	76	14
Saalekreis	5 695	4 860	661	145	29
Salzlandkreis	5 652	4 830	646	147	29
Stendal	3 699	3 238	377	73	11
Wittenberg	4 348	3 763	471	98	16
Sachsen-Anhalt	69 602	59 852	7 747	1 654	349

¹ Rechtliche Einheiten mit steuerbarem Umsatz und/oder Beschäftigten im Berichtsjahr

² Beschäftigte im Jahresdurchschnitt, gerundet

³ Einbetriebsunternehmen ohne Beschäftigte aber mit steuerbarem Umsatz im Berichtsjahr

12. Rechtliche Einheiten nach Beschäftigtengrößenklassen und kreisfreien Städten und Landkreisen in Sachsen-Anhalt - Anteile in Prozent 2020

Kreisfreie Stadt Landkreis Land	Rechtliche Einheiten ¹	Rechtliche Einheiten ¹ mit ... bis ... unter abhängig Beschäftigten ²			
		0 ³ - 10	10 - 50	50 - 250	250 und mehr
Dessau-Roßlau, Stadt	100	85,4	10,7	3,5	0,3
Halle (Saale), Stadt	100	86,7	10,0	2,5	0,8
Magdeburg, Landeshauptstadt	100	85,8	10,8	2,7	0,7
Altmarkkreis Salzwedel	100	85,4	12,3	1,9	0,4
Anhalt-Bitterfeld	100	86,3	10,8	2,4	0,5
Börde	100	86,4	11,0	2,1	0,4
Burgenlandkreis	100	87,7	10,0	1,9	0,4
Harz	100	86,4	11,0	2,2	0,4
Jerichower Land	100	88,8	9,0	1,9	0,3
Mansfeld-Südharz	100	87,0	10,8	1,9	0,3
Saalekreis	100	86,3	10,8	2,4	0,5
Salzlandkreis	100	86,1	11,0	2,4	0,5
Stendal	100	88,3	9,4	1,9	0,3
Wittenberg	100	87,4	10,1	2,2	0,3
Sachsen-Anhalt	100	86,7	10,6	2,3	0,5

¹ Rechtliche Einheiten mit steuerbarem Umsatz und/oder Beschäftigten im Berichtsjahr

² Beschäftigte im Jahresdurchschnitt, gerundet

³ Einbetriebsunternehmen ohne Beschäftigte aber mit steuerbarem Umsatz im Berichtsjahr

13. Niederlassungen nach Beschäftigtengrößenklassen und kreisfreien Städten und Landkreisen in Sachsen-Anhalt 2020

Kreisfreie Stadt Landkreis Land	Niederlassungen ¹	Niederlassungen ¹ mit ... bis ... unter abhängig Beschäftigten ²			
		0 ³ - 10	10 - 50	50 - 250	250 und mehr
Dessau-Roßlau, Stadt	3 004	2 494	391	107	12
Halle (Saale), Stadt	7 813	6 472	1 006	273	62
Magdeburg, Landeshauptstadt	8 880	7 252	1 230	345	53
Altmarkkreis Salzwedel	2 947	2 453	409	73	12
Anhalt-Bitterfeld	5 765	4 814	752	168	31
Börde	5 700	4 702	801	174	23
Burgenlandkreis	6 365	5 393	784	162	26
Harz	7 992	6 674	1 075	213	30
Jerichower Land	3 307	2 844	364	86	13
Mansfeld-Südharz	4 755	3 994	631	112	18
Saalekreis	6 556	5 391	908	220	37
Salzlandkreis	6 402	5 313	862	197	30
Stendal	4 162	3 542	511	95	14
Wittenberg	4 793	4 052	596	123	22
Sachsen-Anhalt	78 441	65 390	10 320	2 348	383

¹ Niederlassungen und Einbetriebsunternehmen mit steuerbarem Umsatz und/oder Beschäftigten im Berichtsjahr

² Beschäftigte im Jahresdurchschnitt, gerundet

³ Einbetriebsunternehmen ohne Beschäftigte aber mit steuerbarem Umsatz im Berichtsjahr

14. Niederlassungen nach Beschäftigtengrößenklassen und kreisfreien Städten und Landkreisen in Sachsen-Anhalt - Anteile in Prozent 2020

Kreisfreie Stadt Landkreis Land	Niederlassungen ¹	Niederlassungen ¹ mit ... bis ... unter abhängig Beschäftigten ²			
		0 ³ - 10	10 - 50	50 - 250	250 und mehr
Dessau-Roßlau, Stadt	100	83,0	13,0	3,6	0,4
Halle (Saale), Stadt	100	82,8	12,9	3,5	0,8
Magdeburg, Landeshauptstadt	100	81,7	13,9	3,9	0,6
Altmarkkreis Salzwedel	100	83,2	13,9	2,5	0,4
Anhalt-Bitterfeld	100	83,5	13,0	2,9	0,5
Börde	100	82,5	14,1	3,1	0,4
Burgenlandkreis	100	84,7	12,3	2,5	0,4
Harz	100	83,5	13,5	2,7	0,4
Jerichower Land	100	86,0	11,0	2,6	0,4
Mansfeld-Südharz	100	84,0	13,3	2,4	0,4
Saalekreis	100	82,2	13,8	3,4	0,6
Salzlandkreis	100	83,0	13,5	3,1	0,5
Stendal	100	85,1	12,3	2,3	0,3
Wittenberg	100	84,5	12,4	2,6	0,5
Sachsen-Anhalt	100	83,4	13,2	3,0	0,5

¹ Niederlassungen und Einbetriebsunternehmen mit steuerbarem Umsatz und/oder Beschäftigten im Berichtsjahr

² Beschäftigte im Jahresdurchschnitt, gerundet

³ Einbetriebsunternehmen ohne Beschäftigte aber mit steuerbarem Umsatz im Berichtsjahr

15. Rechtliche Einheiten je 10 000 Einwohner/-innen nach Wirtschaftsabschnitten

Kreisfreie Stadt Landkreis Land ¹	Rechtliche Einheiten ² insgesamt (B - N; P - S)	Davon in den Wirtschaftsabschnitten ³						
		B	C	D	E	F	G	H
		Bergbau und Gewinnung von Steinen und Erden	Verarbeitendes Gewerbe	Energieversorgung	Wasserversorgung	Baugewerbe	Handel; Instandhaltung und Rep. von Kfz	Verkehr und Lagerei
Dessau-Roßlau, Stadt	334	0	22	2	2	46	56	11
Halle (Saale), Stadt	288	0	12	1	1	28	39	8
Magdeburg, LHS Altmarkkreis	329	0	15	2	1	37	49	9
Salzvedel	315	0	27	10	2	61	58	8
Anhalt-Bitterfeld	324	0	28	7	3	55	56	12
Börde	295	0	24	6	2	59	49	12
Burgenlandkreis	321	1	25	7	2	59	55	9
Harz	336	0	27	4	2	53	57	10
Jerichower Land	334	0	26	9	3	63	57	12
Mansfeld-Südharz	319	1	24	5	2	60	59	9
Saalekreis	310	0	23	5	3	59	53	11
Salzlandkreis	300	0	24	5	2	51	51	12
Stendal	334	0	21	10	2	64	57	10
Wittenberg	349	0	31	4	2	66	62	13
Sachsen-Anhalt	318	0	23	5	2	52	53	10

¹ Mittlere Bevölkerung im Berichtsjahr (Basis: Zensus 9. Mai 2011)

² Rechtliche Einheiten mit steuerbarem Umsatz und/oder Beschäftigten im Berichtsjahr

³ Klassifikation der Wirtschaftszweige, Ausgabe 2008 (WZ 2008)

und kreisfreien Städten und Landkreisen in Sachsen-Anhalt 2020

Davon in den Wirtschaftsabschnitten ³									
I	J	K	L	M	N	P	Q	R	S
Gastge- werbe	Informa- tion und Kommuni- kation	Erbrin- gung von Finanz- und Ver- dienstl.	Grund- stücks- und Woh- nungs- wesen	Erbrin- gung von frei- berufl., wissen- schaftl. und techn. Dienstl.	Erbrin- gung von sonst. wirt- schaftl. Dienstl.	Erzie- hung und Unter- richt	Gesund- heits- und Sozial- wesen	Kunst, Unterhal- tung und Erholung	Erbrin- gung von sonst. Dienst- leis- tungen
22	6	9	13	41	24	8	37	11	26
21	10	7	13	48	17	7	39	13	24
21	11	9	16	49	23	8	36	12	31
24	4	8	9	23	15	9	25	6	26
21	4	7	12	29	19	7	32	7	24
17	5	6	10	27	19	7	25	6	22
24	4	8	12	30	19	7	30	6	23
38	5	7	13	30	19	9	29	8	26
22	5	9	11	32	21	7	26	6	24
22	4	8	11	27	16	8	32	6	24
18	6	6	10	32	22	8	26	7	21
21	4	6	10	26	19	7	29	6	25
23	4	9	13	29	20	7	28	6	30
25	5	8	10	29	20	7	30	7	28
23	6	7	12	33	20	8	31	8	25

¹ Mittlere Bevölkerung im Berichtsjahr (Basis: Zensus 9. Mai 2011)

² Rechtliche Einheiten mit steuerbarem Umsatz und/oder Beschäftigten im Berichtsjahr

³ Klassifikation der Wirtschaftszweige, Ausgabe 2008 (WZ 2008)

Abb. A: Anzahl der rechtlichen Einheiten in den kreisfreien Städten und Landkreisen 2020

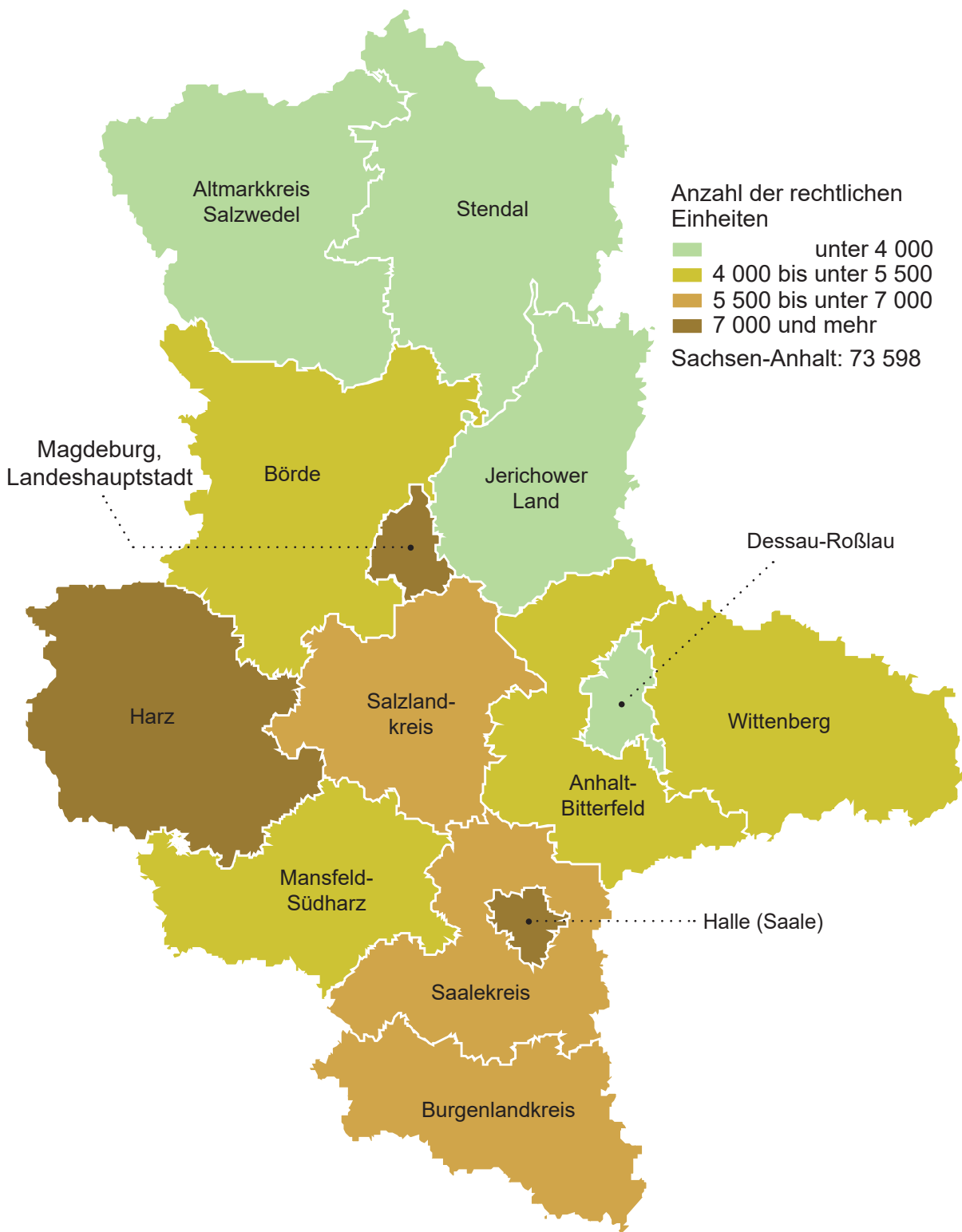


Abb. B: Rechtliche Einheiten nach ausgewählten Wirtschaftsabschnitten 2020

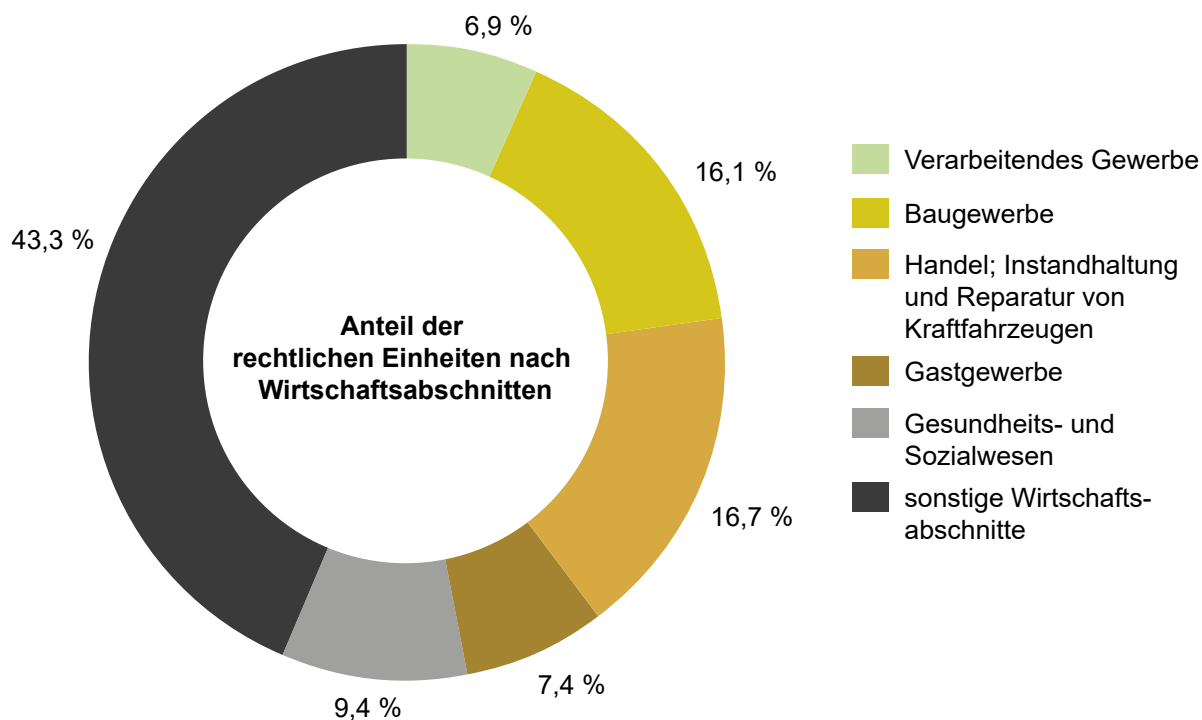


Abb. C: Umsatz der rechtlichen Einheiten nach ausgewählten Wirtschaftsabschnitten 2020

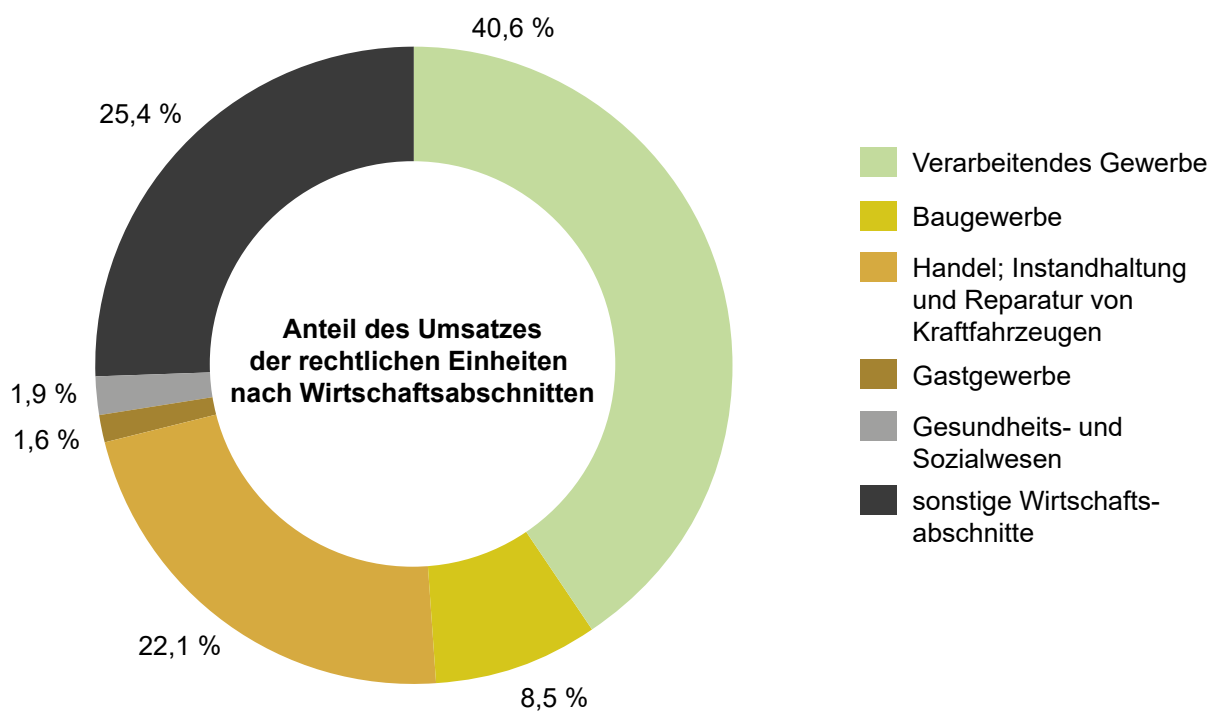


Abb. D: Abhängig Beschäftigte der rechtlichen Einheiten nach ausgewählten Wirtschaftsabschnitten 2020

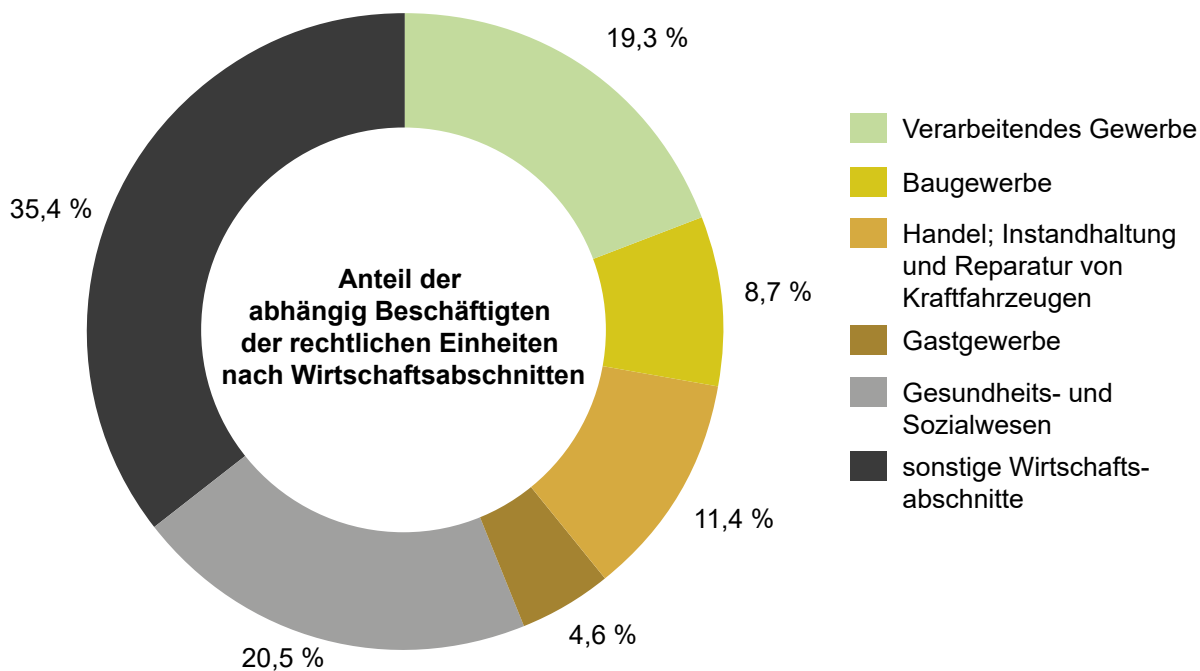
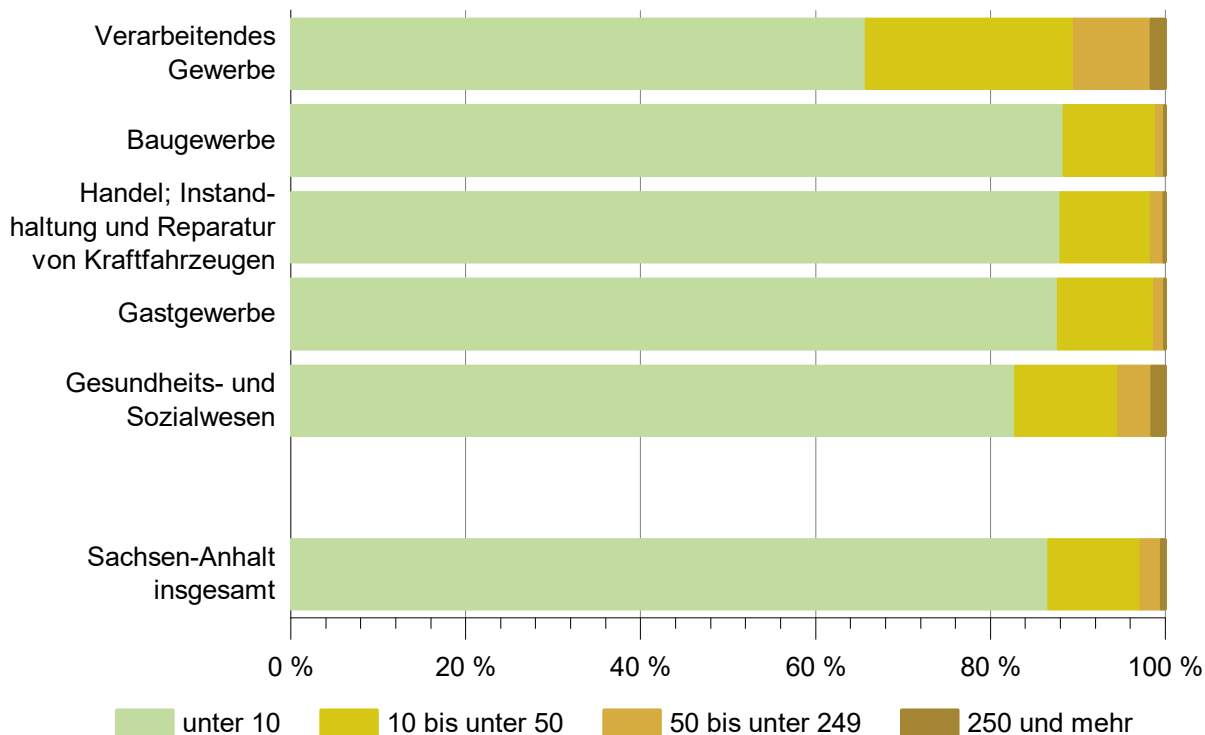


Abb. E: Rechtliche Einheiten nach Beschäftigungsgrößenklassen und ausgewählten Wirtschaftsabschnitten 2020



Veröffentlichungen im Statistischen Landesamt Sachsen-Anhalt

Im Monat Dezember 2021 erschienen

Bestell-Nr.	Kennziffer/Periodizität	Titel	Preis Print (in EUR)
1 Z 0 01	Z	Statistisches Jahrbuch Sachsen-Anhalt 2021	30,00 ¹
1 Z 0 03	Z	Statistisches Monatsheft 12/2021	5,50
3 E 1 02	E I m-09/21	Tätige Personen, Umsatz im Verarbeitenden Gewerbe sowie im Bergbau und der Gewinnung von Steinen und Erden September 2021: vorläufige Ergebnisse Betriebe mit 50 und mehr tätigen Personen	5,00
3 E 2 01	E II m-09/21	Umsatz, Tätige Personen, Auftragseingang und Auftragsbestand im Baugewerbe September 2021	2,50
3 G 1 01	G I m-09/21	Entwicklung von Umsatz und Beschäftigten im Einzelhandel September 2021, vorläufige Ergebnisse	2,00
3 G 4 01	G IV m-08/211	Gäste und Übernachtungen im Reiseverkehr, Beherbergungskapazität August 2021, Januar bis August 2021, vorläufige Ergebnisse	6,00
3 G 4 01	G IV m-09/21	Gäste und Übernachtungen im Reiseverkehr, Beherbergungskapazität September 2021, Januar bis September 2021, vorläufige Ergebnisse	6,00
3 G 4 02	G IV m-09/21	Entwicklung von Umsatz und Beschäftigten im Gastgewerbe September 2021, vorläufige Ergebnisse	2,00
3 H 1 01	H I m-02/21	Straßenverkehrsunfälle Februar 2021: vorläufige Ergebnisse	6,00
3 H 1 01	H I m-03/21	Straßenverkehrsunfälle März 2021: vorläufige Ergebnisse	6,00
3 H 1 01	H I m-04/21	Straßenverkehrsunfälle April 2021: vorläufige Ergebnisse	6,00
3 H 2 01	H II m-08/21	Binnenschifffahrt August 2021	4,00
3 K 5 01	K V j/2020	Jugendhilfe: Erzieherische Hilfen, Eingliederungshilfe für seelisch behinderte junge Menschen, Hilfe für junge Volljährige, Auszahlungen und Einzahlungen Jahr 2020	8,00
3 L 2 01	L II vj-03/21	Gemeindefinanzen: Einzahlungen und Auszahlungen, Schuldenstände; Kassenstatistik 01.01.2021 - 30.09.2021, Schuldenstatistik 30.09.2021	15,50
3 P 1 02	P I j/2020	Entstehung und Verwendung des Bruttoinlandsprodukts sowie Einkommen der privaten Haushalte 1991 - 2020 bezogen auf den Stand der Bundesrechnung August 2020/Februar 2021	7,00
3 P 1 06	P I j/19	Arbeitnehmerentgelt, Bruttolöhne und -gehälter in den kreisfreien Städten und Landkreisen 2000 - 2019: bezogen auf den Stand der Bundesrechnung August 2020	12,00
3 Q 2 01	Q II j/19	Abfallwirtschaft Jahr 2019	10,00
3 Q 3 02	Q III j/19	Waren, Bau- und Dienstleistungen für den Umweltschutz Jahr 2019	3,00
3 Q 4 02	Q IV j/2020	Unfälle beim Umgang mit und bei der Beförderung von wassergefährdenden Stoffen Jahr 2020	3,50

¹ zuzügl. Versandkosten

