



Energie- und Wasserversorgung

Erhebung über die Energieverwendung der Betriebe im Verarbeitenden Gewerbe sowie im Bergbau und in der Gewinnung von Steinen und Erden


Jahr 2020



SACHSEN-ANHALT

Statistisches Landesamt

Statistischer Bericht



Energie- und
Wasserversorgung

Erhebung über die Energie-
verwendung der Betriebe im
Verarbeitenden Gewerbe
sowie im Bergbau und in der
Gewinnung von Steinen und Erden

Jahr 2020

Land Sachsen-Anhalt

Inhaltsverzeichnis

	Seite
Vorbemerkungen	
Allgemeine Erläuterungen	4
Rechtsgrundlagen	4
Berichtskreis	4
Begriffe und Definitionen	4
Darstellung der Ergebnisse	5
Auf- und Abrundungen	6
Klassifikation der Wirtschaftszweige, Ausgabe 2008 (WZ 2008)	7
Tabellen	
1. Strombilanz der Betriebe im Verarbeitenden Gewerbe sowie im Bergbau und in der Gewinnung von Steinen und Erden 2020 und Veränderung zum Vorjahr	9
2. Strombilanz der Betriebe im Verarbeitenden Gewerbe sowie im Bergbau und in der Gewinnung von Steinen und Erden 2020	
2.1 Strombilanz nach wirtschaftlicher Gliederung	10
2.2 Strombilanz nach Kreisen	12
2.3 Veränderung des Stromverbrauchs zum Vorjahr nach wirtschaftlicher Gliederung	14
2.4 Veränderung des Stromverbrauchs zum Vorjahr nach Kreisen	15
2.5 Stromverbrauch 2012 bis 2020 nach wirtschaftlicher Gliederung	16
2.6 Stromverbrauch 2009 bis 2020 nach Kreisen	18
3. Bezug, Verbrauch und Abgabe von Wärme der Betriebe im Verarbeitenden Gewerbe sowie im Bergbau und in der Gewinnung von Steinen und Erden 2020	
3.1 Bezug, Verbrauch und Abgabe von Wärme nach wirtschaftlicher Gliederung	20
3.2 Bezug, Verbrauch und Abgabe von Wärme nach Kreisen	22
4. Energieverbrauch der Betriebe im Verarbeitenden Gewerbe sowie im Bergbau und in der Gewinnung von Steinen und Erden 2020	
4.1 Ausgewählte Energieträger nach wirtschaftlicher Gliederung in Gigajoule	24
4.2 Ausgewählte Energieträger nach wirtschaftlicher Gliederung in spezifischen Einheiten	26
4.3 Ausgewählte Energieträger nach Kreisen in Gigajoule	28
4.4 Ausgewählte Energieträger nach Kreisen in spezifischen Einheiten	30
4.5 Veränderung des Energieverbrauchs zum Vorjahr nach wirtschaftlicher Gliederung	32
4.6 Veränderung des Energieverbrauchs zum Vorjahr nach Kreisen	33
4.7 Energieverbrauch 2012 bis 2020 nach wirtschaftlicher Gliederung	34
4.8 Energieverbrauch 2009 bis 2020 nach Kreisen	36

Grafiken

- Strombilanz der Betriebe im Verarbeitenden Gewerbe sowie im Bergbau und in der Gewinnung von Steinen und Erden in den Jahren 2019 und 2020
- Energieverbrauch der Betriebe im Verarbeitenden Gewerbe sowie im Bergbau und in der Gewinnung von Steinen und Erden nach ausgewählten Energieträgern in den Jahren 2019 und 2020
- Stromverbrauch der Betriebe im Verarbeitenden Gewerbe sowie im Bergbau und in der Gewinnung von Steinen und Erden im Jahr 2020 nach Wirtschaftszweigen
- Energieverbrauch der Betriebe im Verarbeitenden Gewerbe sowie im Bergbau und in der Gewinnung von Steinen und Erden im Jahr 2020 nach Wirtschaftszweigen
- Stromverbrauch der Betriebe im Verarbeitenden Gewerbe sowie im Bergbau und in der Gewinnung von Steinen und Erden im Jahr 2020 nach kreisfreien Städten und Landkreisen
- Energieverbrauch der Betriebe im Verarbeitenden Gewerbe sowie im Bergbau und in der Gewinnung von Steinen und Erden im Jahr 2020 nach kreisfreien Städten und Landkreisen

Zeichenerklärung

- = nichts vorhanden (genau Null)
 - . = Zahlenwert unbekannt oder aus Gründen der Geheimhaltung nicht veröffentlicht
- kWh = Kilowattstunde
GJ = Gigajoule
% = Prozent
Tsd. = Tausend
Mill. = Million

Vorbemerkungen

Allgemeine Erläuterungen

Die Erhebung wird jährlich bei höchstens 60 000 Betrieben im Verarbeitenden Gewerbe sowie im Bergbau und in der Gewinnung von Steinen und Erden durchgeführt. Die Erhebung liefert unentbehrliche Daten für die energiepolitischen Entscheidungen der für die Energiewirtschaft zuständigen obersten Bundes- und Landesbehörden.

Rechtsgrundlagen

Rechtsgrundlage der Erhebung über die Energieverwendung ist das Energiestatistikgesetz (EnStatG) vom 6. März 2017 (BGBl. I S. 392), in Verbindung mit dem Bundesstatistikgesetz (BStatG) in der Fassung der Bekanntmachung vom 20. Oktober 2016 (BGBl. I S. 2394), das zuletzt durch Artikel 2 des Gesetzes vom 14. Juni 2021 (BGBl. I S. 1751) geändert worden ist. Erhoben werden die Angaben zu § 8 EnStatG.

Die Auskunftspflicht ergibt sich aus § 10 Absatz 1 Satz 1 EnStatG in Verbindung mit § 15 BStatG. Nach § 10 Absatz 2 Satz 1 Nummer 12 EnStatG sind die Leitungen der Betriebe und Einrichtungen auskunftspflichtig. Nach § 11a Abs. 2 BStatG sind alle Betriebe und Einrichtungen gesetzlich verpflichtet, ihre Meldungen auf elektronischem Weg an die statistischen Ämter zu übermitteln. Hierzu sind die von den statistischen Ämtern zur Verfügung gestellten Online-Verfahren zu nutzen.

Berichtskreis

Erfasst werden produzierende Betriebe von Unternehmen im Verarbeitenden Gewerbe, im Bergbau und in der Gewinnung von Steinen und Erden mit mindestens 20 tätigen Personen sowie produzierende Betriebe anderer Unternehmen mit mindestens 20 tätigen Personen, wenn deren wirtschaftlicher Schwerpunkt ausschließlich oder überwiegend im Bereich des Verarbeitenden Gewerbes, des Bergbaus und der Gewinnung von Steinen und Erden liegt. Ausnahme: Betriebe von Unternehmen des Verarbeitenden Gewerbes mit 10 und mehr tätigen Personen in den Wirtschaftszweigen: 08.11, 08.12, 10.91, 10.92, 11.06, 16.10 und 23.63.

Begriffe und Definitionen

Die Strombilanz umfasst den Bezug, die Erzeugung und die Abgabe sowie den Verbrauch von Elektrizität.

Energieversorgungsunternehmen sind gemäß dem Energiewirtschaftsgesetz natürliche und juristische Personen, die Energie an andere liefern, ein Energieversorgungsnetz betreiben oder an einem Energieversorgungsnetz als Eigentümer Verfügungsbefugnis besitzen.

Der Strombezug von sonstigen Lieferanten beinhaltet die Einspeisung von Anlagen sonstiger Betreiber im Inland (mittels betriebseigener Netze bzw. Durchleitungen durch Netze der Energieversorgungsunternehmen).

Haushaltskunden sind Letztverbraucher, die Energie (in Form von Gas, Strom oder ähnlichem) überwiegend für den privaten Eigenverbrauch im Haushalt beziehen. Letztverbraucher, deren Jahresverbrauch von Energie für berufliche, landwirtschaftliche oder gewerbliche Zwecke 10 000 kWh nicht übersteigt, zählen ebenfalls zu dieser Gruppe.

Die Wärmeabgabe umfasst die fremdbezogene sowie die selbst erzeugte Wärme (Fernwärme, Heizwasser oder Dampf).

Der Energieverbrauch ist der Gesamtverbrauch an Kohle, Mineralöl, Erdgas, erneuerbaren Energieträgern, Abfall, Wärme, Strom und sonstigen Energieträgern einschließlich der Mengen, die in eigenen Anlagen in andere Energiearten umgewandelt werden.

Ausgewiesen werden sowohl die in den Betrieben zur Strom- und Wärmeerzeugung (Prozesswärme, Heizung, Warmwasser einschließlich Kälte) eingesetzten als auch die nicht-energetisch genutzten Energieträger/Brennstoffe.

Nicht erfasst werden Einsatzkohle für die Brikett- und Koksherstellung, Kraftstoffe für den Einsatz in Fahrzeugen sowie technische Gase.

Darstellung der Ergebnisse

Die Umrechnung der in Tonnen oder Kubikmeter erhobenen Energieträger in Gigajoule erfolgt auf der Grundlage der je Betrieb ausgewiesenen spezifischen unteren Heizwerte (Hi). Bei den in Kilowattstunden erhobenen Energieträgern erfolgt die Umrechnung mit dem einheitlichen Faktor 3,6 (1 kWh = 3,6 Megajoule = 0,0036 Gigajoule). Ausnahme bildet das Erdgas, da die Angabe in Kilowattstunden auf der Basis des oberen Heizwertes (Hs) erfolgt. Um den Energiegehalt des Erdgases in Gigajoule zu ermitteln, erfolgt eine Berechnung der Normkubikmeter mittels unteren Heizwertes (Hi).

Die Darstellung aller Ergebnisse erfolgt ab dem Berichtsjahr 2008 auf Grundlage der „Klassifikation der Wirtschaftszweige, Ausgabe 2008“ (WZ 2008). Mit der Einführung der WZ 2008 wird die Verordnung (EG) Nr. 1893/2006 des Europäischen Parlaments und des Rates vom 20. Dezember 2006 (ABl. Nr. L 393 vom 30.12.2006 S. 1) zur Einführung der Statistischen Systematik der Wirtschaftszweige in der Europäischen Gemeinschaft (NACE Rev. 2) umgesetzt.

Die Anwendung der WZ Klassifikation 2008 hat Auswirkungen auf den Berichtskreis, weil einige Tätigkeiten innerhalb des Produzierenden Gewerbes umgruppiert, andere zusätzlich aufgenommen oder ausgegliedert wurden. Darüber hinaus erfolgt die Kodierung der Wirtschaftszweige nunmehr nach einem völlig neuen Nummerierungssystem.

Infolge der strukturellen Veränderungen beim Produzierenden Gewerbe durch den Übergang auf die WZ 2008 zählen zum Beispiel die Branchen des Verlagsgewerbes und des Recyclings nicht mehr in das Verarbeitende Gewerbe. Aber auch innerhalb des Verarbeitenden Gewerbes wurden mit der WZ 2008 erhebliche Anpassungen bei der Zusammensetzung der Wirtschaftszweige vorgenommen. So werden Montage- und Installationsleistungen in eigenständigen Klassen der WZ 2008 nachgewiesen.

Der Wirtschaftsbereich „Bergbau und Gewinnung von Steinen und Erden sowie Verarbeitendes Gewerbe“ erstreckt sich über die Abschnitte B und C sowie - in der numerischen Gliederung - über die Abteilungen 05 bis 33 der WZ 2008.

Auf- und Abrundungen

Im Allgemeinen ist ohne Rücksicht auf die Endsummen auf- bzw. abgerundet worden. Deshalb können sich bei der Summierung von Einzelangaben geringfügige Abweichungen zu den ausgewiesenen Endsummen ergeben. Bei der Aufgliederung der Gesamtheit in Prozent kann die Summe der Einzelwerte wegen Rundens vom Wert 100 % abweichen. Eine Abstimmung auf 100 % erfolgt im Allgemeinen nicht.

Der Erhebungsbogen zur vorliegenden Statistik ist in der PDF-Ausgabe dieses Berichtes enthalten.

Klassifikation der Wirtschaftszweige, Ausgabe 2008 (WZ 2008)

Wirtschaftsbereich: Verarbeitendes Gewerbe sowie Bergbau und Gewinnung von Steinen und Erden

Systematik- Nummer Nr. der WZ 2008	Bezeichnung
B	Abschnitt B - Bergbau und Gewinnung von Steinen und Erden
05	Kohlenbergbau
06	Gewinnung von Erdöl und Erdgas
07	Erzbergbau
08	Gewinnung von Steinen und Erden, sonstiger Bergbau
09	Erbringung von Dienstleistungen für den Bergbau und für die Gewinnung von Steinen und Erden
C	Abschnitt C - Verarbeitendes Gewerbe
10	Herstellung von Nahrungs- und Futtermitteln
11	Getränkeherstellung
12	Tabakverarbeitung
13	Herstellung von Textilien
14	Herstellung von Bekleidung
15	Herstellung von Leder, Lederwaren und Schuhen
16	Herstellung von Holz-, Flecht-, Korb- und Korkwaren (ohne Möbel)
17	Herstellung von Papier-, Pappe und Waren daraus
18	Herstellung von Druckerzeugnissen; Vervielfältigung von bespielten Ton-, Bild- und Datenträgern
19	Kokerei und Mineralölverarbeitung
20	Herstellung von chemischen Erzeugnissen
21	Herstellung von pharmazeutischen Erzeugnissen
22	Herstellung von Gummi- und Kunststoffwaren
23	Herstellung von Glas und Glaswaren, Keramik, Verarbeitung von Steinen und Erden
24	Metallerzeugung und -bearbeitung
25	Herstellung von Metallerzeugnissen
26	Herstellung von Datenverarbeitungsgeräten, elektronischen und optischen Erzeugnissen
27	Herstellung von elektrischen Ausrüstungen
28	Maschinenbau
29	Herstellung von Kraftwagen und Kraftwagenteilen
30	Sonstiger Fahrzeugbau
31	Herstellung von Möbeln
32	Herstellung von sonstigen Waren
33	Reparatur und Installation von Maschinen und Ausrüstungen

1. Strombilanz der Betriebe im Verarbeitenden Gewerbe sowie im Bergbau und in der Gewinnung von Steinen und Erden 2020 und Veränderung zum Vorjahr

Merkmal	Strombilanz		Veränderung zum Vorjahr
	Gigajoule	1 000 kWh	%
Eigene Stromerzeugung	13 786 677	3 829 632	-2,7
davon aus			
fossilen Energieträgern	.	.	.
erneuerbaren Energieträgern ¹	3 767 715	1 046 587	8,6
sonstigen Energieträgern	.	.	.
Strombezug Inland	30 756 580	8 543 495	-2,1
davon von			
Energieversorgungsunternehmen	28 740 393	7 983 443	-2,4
Betrieben des Verarbeitenden Gewerbes sowie des Bergbaus und der Gewinnung von Steinen und Erden	1 862 308	517 308	0,9
sonstigen Lieferanten	153 879	42 744	14,7
Direkter Strombezug aus dem Ausland	-	-	-
Stromabgabe Inland	6 630 528	1 841 813	-10,1
davon an			
Energieversorgungsunternehmen	4 804 728	1 334 647	-11,3
Betrieben des Verarbeitenden Gewerbes sowie des Bergbaus und der Gewinnung von Steinen und Erden	1 609 295	447 027	-8,8
Haushaltskunden (einschließlich Wohnungsgesellschaften)	507	141	-1,7
sonstige Letztverbraucher	215 999	60 000	14,8
Direkte Stromabgabe in das Ausland	-	-	-
Verbrauch insgesamt	37 912 729	10 531 314	-0,8
nachrichtlich 2019:			
Verbrauch insgesamt	38 213 752	10 614 931	-3,3

¹ einschließlich biogenen Anteil Abfall und Klärschlamm

**2. Strombilanz der Betriebe im Verarbeitenden Gewerbe sowie im
2.1 Strombilanz nach wirt-**

Systematik- nummer der WZ 2008	Eigene Stromerzeugung				Strombezug aus dem Inland			
	insgesamt	davon aus			insgesamt	davon von		
		fossilen Energie- trägern	erneuerbaren Energie- trägern ¹	sonstigen Energie- trägern		Energie- versorgungs- unternehmen	Betrieben des Verarbeitenden Gewerbes ²	sonstigen Lieferanten
1 000 kWh								
B	470 455	454 194	16 261	-	260 773	173 074	87 698	-
05	408 379	392 118	16 261	-	89 028	1 330	87 698	-
06	44 794	44 794	-	-	1 709	1709	-	-
07	-	-	-	-	-	-	-	-
08	17 282	17 282	-	-	169 696	169 696	-	-
09	-	-	-	-	340	340	-	-
C	3 359 177	.	1 030 326	.	8 282 722	7 810 368	429 609	42 744
10	380 104	373 942	6 163	-	850 264	792 245	.	.
11	5 134	.	.	-	80 875	.	.	-
12	-	-	-	-	-	-	-	-
13	.	-	.	-	.	55 109	-	.
14	-	-	-	-	-	-	-	-
15	-	-	-	-	.	.	-	-
16	43 053	-	43 053	-	246 465	246 465	-	-
17	952 434	13 735	938 699	-	345 058	340 734	4 324	-
18	3 512	.	.	-	61 553	.	.	-
19	910 296	48 205	.	-
20	967 435	760 014	.	.	3 663 372	3 488 011	.	.
21	.	.	-	-	86 746	82 690	185	3 871
22	2 672	848	1 824	-	592 367	566 646	.	.
23	40 305	38 111	2 194	-	953 800	939 641	.	.
24	.	3 801	.	-	603 015	489 854	.	.
25	7 164	374	6 790	-	258 135	241 800	7 341	8 994
26	292	.	.	-	9 192	.	.	-
27	2 122	.	.	-	29 372	17 216	.	.
28	4 785	824	3 961	-	198 169	185 442	.	.
29	443	-	443	-	101 949	101 949	-	-
30	.	-	.	-	19 771	19 771	-	-
31	477	-	477	-	21 876	21 633	-	243
32	446	-	446	-	8 384	8 384	-	-
33	845	.	.	-	.	18 016	.	580
B - C	3 829 632	.	1 046 587	.	8 543 495	7 983 443	517 308	42 744
nachrichtlich:								
2019	3 934 354	.	964 079	.	8 728 299	8 178 163	512 882	37 254

¹ ab dem Berichtsjahr 2018 einschließlich biogenen Anteil Abfall und Klärschlamm

² sowie des Bergbaus und der Gewinnung von Steinen und Erden

Bergbau und in der Gewinnung von Steinen und Erden 2020
schaftlicher Gliederung

Direkter Strombezug aus dem Ausland	Stromabgabe in das Inland					Direkte Stromabgabe in das Ausland	Stromverbrauch insgesamt	Systematiknummer der WZ 2008
	insgesamt	davon an						
		Energieversorgungsunternehmen	Betriebe des Verarbeitenden Gewerbes ³	Haushaltskunden ⁴	sonstige Letztverbraucher			
1 000 kWh								
-	366 584	141 332	220 052	.	.	-	364 644	B
-	351 615	126 991	.	-	.	-	145 792	05
-	14 341	14 341	-	-	-	-	32 162	06
-	-	-	-	-	-	-	-	07
-	627	-	.	.	590	-	186 351	08
-	-	-	-	-	-	-	340	09
-	1 475 230	1 193 315	226 975	.	.	-	10 166 669	C
-	77 001	33 495	35 567	.	.	-	1 153 367	10
-	841	.	.	.	380	-	85 168	11
-	-	-	-	-	-	-	-	12
-	.	.	-	-	-	-	55 146	13
-	-	-	-	-	-	-	-	14
-	-	-	-	-	-	-	.	15
-	45 206	43 043	.	-	.	-	244 312	16
-	475 336	470 731	4 324	6	276	-	822 155	17
-	1 328	.	.	-	-	-	63 737	18
-	188 635	.	-	-	.	-	.	19
-	593 872	.	.	-	13 406	-	4 036 935	20
-	.	16 251	-	-	.	-	103 410	21
-	19 683	1 629	16 665	-	1 389	-	575 356	22
-	19 264	1 875	.	.	17 351	-	974 841	23
-	.	.	4 604	.	3 526	-	598 671	24
-	21 217	4 718	15 162	.	.	-	244 082	25
-	385	.	-	-	.	-	9 099	26
-	716	.	-	-	.	-	30 778	27
-	4 006	2 404	.	-	.	-	198 948	28
-	472	364	-	-	109	-	101 920	29
-	.	.	-	-	-	-	19 860	30
-	445	.	-	.	-	-	21 909	31
-	347	347	-	-	-	-	8 484	32
-	1 253	740	.	-	.	-	.	33
-	1 841 813	1 334 647	447 027	141	60 000	-	10 531 314	B - C
nachrichtlich:								
-	2 047 722	1 505 112	490 191	143	52 276	-	10 614 931	2019

³ sowie des Bergbaus und der Gewinnung von Steinen und Erden

⁴ einschließlich Wohnungsgesellschaften

2.2 Strombilanz

Kreis- num- mer	Kreisfreie Stadt Landkreis Land	Eigene Stromerzeugung				Strombezug aus dem Inland			
		insgesamt	davon aus			insgesamt	davon von		
			fossilen Energie- trägern	erneuer- baren Energie- trägern ¹	sonstigen Energie- trägern		Energie- versorgungs- unternehmen	Betrieben des Verar- beitenden Gewerbes ²	sonstigen Lieferanten
1 000 kWh									
001	Dessau-Roßlau, Stadt	28 594	27 798	796	-	64 379	59 290	1 218	3 871
002	Halle (Saale), Stadt	.	.	164	-	81 769	75 290	6 479	-
003	Magdeburg, Landeshauptstadt	.	386	.	-	167 449	148 790	.	.
081	Altmarkkreis Salzwedel	61 553	.	.	-	273 519	257 910	.	.
082	Anhalt-Bitterfeld	11 463	8 358	3 104	-	939 560	934 033	.	.
083	Börde	352 910	349 552	3 358	-	544 270	.	.	-
084	Burgenlandkreis	675 464	637 546	37 918	-	720 094	595 031	.	.
085	Harz	13 123	11 189	1 935	-	525 903	398 751	126 896	257
086	Jerichower Land	25 316	23 218	2 097	-	263 460	243 552	.	.
087	Mansfeld-Südharz	213 658	.	.	-	339 379	331 676	.	.
088	Saalekreis	.	.	2 602	.	2 723 543	2 523 451	199 542	550
089	Salzlandkreis	.	507 262	4 458	.	1 018 333	1 002 661	12 401	3 271
090	Stendal	992 711	54 258	938 452	-	120 846	.	.	.
091	Wittenberg	24 788	.	.	-	760 990	748 462	.	.
	Sachsen-Anhalt	3 829 632	.	1 046 587	.	8 543 495	7 983 443	517 308	42 744
nachrichtlich:									
2019	Sachsen-Anhalt	3 934 354	.	964 079	.	8 728 299	8 178 163	512 882	37 254

¹ ab dem Berichtsjahr 2018 einschließlich biogenen Anteil Abfall und Klärschlamm² sowie des Bergbaus und der Gewinnung von Steinen und Erden

nach Kreisen

Direkter Strombezug aus dem Ausland	Stromabgabe in das Inland					Direkte Stromabgabe in das Ausland	Stromverbrauch insgesamt	Kreisnummer
	insgesamt	davon an						
		Energieversorgungsunternehmen	Betriebe des Verarbeitenden Gewerbes ³	Haushaltskunden ⁴	sonstige Letztverbraucher			
1 000 kWh								
-	19 582	16 657	.	.	.	-	73 391	001
-	.	73	.	-	281	-	74 667	002
-	.	.	620	.	168	-	167 087	003
-	32 273	30 519	-	-	1 754	-	302 799	081
-	10 730	2 079	5 393	-	3 258	-	940 293	082
-	11 937	6 313	-	.	.	-	885 244	083
-	469 045	195 071	264 626	.	.	-	926 514	084
-	21 347	2 508	15 453	.	.	-	517 680	085
-	11 045	4 295	4 900	-	1 851	-	277 730	086
-	202 690	193 458	.	.	8 223	-	350 347	087
-	.	4 189	.	-	7 203	-	3 298 322	088
-	.	.	783	.	16 450	-	1 310 410	089
-	471 502	471 132	.	-	.	-	642 055	090
-	21 004	.	12 113	.	1 900	-	764 775	091
-	1 841 813	1 334 647	447 027	141	60 000	-	10 531 314	
nachrichtlich:								
-	2 047 722	1 505 112	490 191	143	52 276	-	10 614 931	2019

³ sowie des Bergbaus und der Gewinnung von Steinen und Erden⁴ einschließlich Wohnungsgesellschaften

2.3 Veränderung des Stromverbrauchs zum Vorjahr nach wirtschaftlicher Gliederung

Systematiknummer der WZ 2008	Abschnitt Abteilung	Stromverbrauch insgesamt		Veränderung zum Vorjahr
		Gigajoule	1 000 kWh	%
B	Bergbau und Gewinnung von Steinen und Erden	1 312 719	364 644	-5,9
05	Kohlenbergbau	524 850	145 792	-7,2
06	Gewinnung von Erdöl und Erdgas	115 783	32 162	-2,2
07	Erzbergbau	-	-	-
08	Gewinnung von Steinen und Erden, sonstiger Bergbau	670 865	186 351	-5,5
09	Erbringung von Dienstleistungen für den Bergbau und für die Gewinnung von Steinen und Erden	1 223	340	-3,4
C	Verarbeitendes Gewerbe	36 600 010	10 166 669	-0,6
10	Herstellung von Nahrungs- und Futtermitteln	4 152 122	1 153 367	0,4
11	Getränkeherstellung	306 603	85 168	-5,7
12	Tabakverarbeitung	-	-	-
13	Herstellung von Textilien	198 525	55 146	-5,8
14	Herstellung von Bekleidung	-	-	-
15	Herstellung von Leder, Lederwaren und Schuhen	.	.	.
16	Herst. v. Holz-, Flecht-, Korb- und Korkwaren (o. Möbel)	879 522	244 312	14,3
17	Herstellung von Papier, Pappe und Waren daraus	2 959 759	822 155	10,9
18	Herstellung von Druckerzeugnissen; Vervielfältigung von bespielten Ton-, Bild- und Datenträgern	229 452	63 737	-2,3
19	Kokerei und Mineralölverarbeitung	.	.	.
20	Herstellung von chemischen Erzeugnissen	14 532 965	4 036 935	1,1
21	Herstellung von pharmazeutischen Erzeugnissen	372 276	103 410	-1,4
22	Herstellung von Gummi- und Kunststoffwaren	2 071 282	575 356	-0,9
23	Herstellung von Glas und Glaswaren, Keramik, Verarbeitung von Steinen und Erden	3 509 428	974 841	-3,8
24	Metallerzeugung und -bearbeitung	2 155 217	598 671	-10,2
25	Herstellung von Metallerzeugnissen	878 695	244 082	-11,6
26	Herstellung von Datenverarbeitungsgeräten, elektronischen und optischen Erzeugnissen	32 756	9 099	-17,5
27	Herstellung von elektrischen Ausrüstungen	110 800	30 778	-6,4
28	Maschinenbau	716 212	198 948	-17,8
29	Herstellung von Kraftwagen und Kraftwagenteilen	366 911	101 920	-12,7
30	Sonstiger Fahrzeugbau	71 495	19 860	-0,7
31	Herstellung von Möbeln	78 871	21 909	-29,9
32	Herstellung von sonstigen Waren	30 541	8 484	-11,7
33	Reparatur und Installation von Maschinen und Ausrüstungen	.	.	.
B - C	Bergbau und Gewinnung von Steinen und Erden sowie Verarbeitendes Gewerbe	37 912 729	10 531 314	-0,8
nachrichtlich:				
2019	Bergbau und Gewinnung von Steinen und Erden sowie Verarbeitendes Gewerbe	38 213 752	10 614 931	-3,3

2.4 Veränderung des Stromverbrauchs zum Vorjahr nach Kreisen

Kreis- nummer	Kreisfreie Stadt Landkreis Land	Stromverbrauch insgesamt		Veränderung zum Vorjahr
		Gigajoule	1 000 kWh	%
001	Dessau-Roßlau, Stadt	264 209	73 391	-4,6
002	Halle (Saale), Stadt	268 801	74 667	-2,7
003	Magdeburg, Landeshauptstadt	601 513	167 087	-7,0
081	Altmarkkreis Salzwedel	1 090 077	302 799	0,2
082	Anhalt-Bitterfeld	3 385 054	940 293	-3,3
083	Börde	3 186 877	885 244	1,4
084	Burgenlandkreis	3 335 449	926 514	1,3
085	Harz	1 863 647	517 680	-9,5
086	Jerichower Land	999 828	277 730	-1,3
087	Mansfeld-Südharz	1 261 251	350 347	-5,6
088	Saalekreis	11 873 959	3 298 322	0,1
089	Salzlandkreis	4 717 475	1 310 410	-2,8
090	Stendal	2 311 399	642 055	14,1
091	Wittenberg	2 753 189	764 775	-3,1
	Sachsen-Anhalt	37 912 729	10 531 314	-0,8
nachrichtlich:				
2019	Sachsen-Anhalt	38 213 752	10 614 931	-3,3

2.5 Stromverbrauch 2012 bis 2020

Systematiknummer der WZ 2008	Abschnitt Abteilung	Stromverbrauch insgesamt		
		2012	2013	2014
		1 000 kWh		
B	Bergbau und Gewinnung von Steinen und Erden	479 452	480 853	458 827
05	Kohlenbergbau	242 933	243 688	233 446
06	Gewinnung von Erdöl und Erdgas	37 472	37 855	38 100
07	Erzbergbau	-	-	-
08	Gewinnung von Steinen und Erden, sonstiger Bergbau	198 864	199 059	187 008
09	Erbringung von Dienstleistungen für den Bergbau und für die Gewinnung von Steinen und Erden	184	252	273
C	Verarbeitendes Gewerbe	10 142 719	10 215 841	10 131 724
10	Herstellung von Nahrungs- und Futtermitteln	957 530	998 128	1 052 110
11	Getränkeherstellung	116 481	109 310	94 059
12	Tabakverarbeitung	-	-	-
13	Herstellung von Textilien	96 104	98 057	77 740
14	Herstellung von Bekleidung	.	.	50
15	Herstellung von Leder, Lederwaren und Schuhen	.	.	.
16	Herstellung v. Holz-, Flecht-, Korb- und Korkwaren (o. Möbel)	192 532	203 285	213 640
17	Herstellung von Papier, Pappe und Waren daraus	714 513	720 368	731 126
18	Herstellung von Druckerzeugnissen; Vervielfältigung von bespielten Ton-, Bild- und Datenträgern	70 292	73 041	61 711
19	Kokerei und Mineralölverarbeitung	786 192	.	.
20	Herstellung von chemischen Erzeugnissen	4 042 002	4 061 067	3 981 713
21	Herstellung von pharmazeutischen Erzeugnissen	92 992	96 668	97 943
22	Herstellung von Gummi- und Kunststoffwaren	595 796	590 160	613 878
23	Herstellung von Glas und Glaswaren, Keramik, Verarbeitung von Steinen und Erden	948 765	965 717	972 819
24	Metallerzeugung und -bearbeitung	631 450	625 254	637 101
25	Herstellung von Metallerzeugnissen	293 391	296 120	297 040
26	Herstellung von Datenverarbeitungsgeräten, elektronischen und optischen Erzeugnissen	119 809	86 648	87 056
27	Herstellung von elektrischen Ausrüstungen	34 474	34 097	33 308
28	Maschinenbau	252 100	240 260	262 261
29	Herstellung von Kraftwagen und Kraftwagenteilen	106 466	117 778	100 985
30	Sonstiger Fahrzeugbau	21 633	21 867	21 092
31	Herstellung von Möbeln	27 530	27 611	27 552
32	Herstellung von sonstigen Waren	14 319	14 913	.
33	Reparatur und Installation von Maschinen und Ausrüstungen	28 005	27 184	28 104
B - C	Bergbau und Gewinnung von Steinen und Erden sowie Verarbeitendes Gewerbe	10 622 172	10 696 694	10 590 551

nach wirtschaftlicher Gliederung

Stromverbrauch insgesamt						Systematik- nummer der WZ 2008
2015	2016	2017	2018	2019	2020	
1 000 kWh						
453 880	411 993	424 104	422 104	387 556	364 644	B
226 289	185 248	184 671	192 350	157 069	145 792	05
35 668	.	33 685	36 443	32 873	32 162	06
-	-	-	-	-	-	07
191 532	188 878	205 354	192 892	197 263	186 351	08
391	.	394	418	352	340	09
10 057 639	10 266 371	10 480 922	10 557 141	10 227 375	10 166 669	C
1 048 996	1 036 063	1 144 952	1 174 962	1 148 627	1 153 367	10
81 494	120 603	88 368	90 151	90 342	85 168	11
-	-	-	-	-	-	12
78 947	83 720	82 873	81 902	58 516	55 146	13
51	52	52	-	-	-	14
.	15
230 254	215 584	228 710	217 566	213 683	244 312	16
728 414	730 624	748 359	735 358	741 499	822 155	17
61 634	59 902	61 688	58 849	65 244	63 737	18
.	19
3 810 665	3 984 247	4 070 652	4 241 495	3 992 568	4 036 935	20
98 467	100 129	101 278	107 419	104 871	103 410	21
626 426	644 288	627 939	598 610	580 799	575 356	22
960 530	956 392	1 029 190	1 016 975	1 013 589	974 841	23
688 517	693 665	709 703	669 438	666 640	598 671	24
299 439	298 825	305 532	292 360	276 007	244 082	25
54 957	59 243	55 058	33 431	11 030	9 099	26
37 883	36 270	34 982	33 777	32 897	30 778	27
263 231	261 640	273 170	257 294	241 905	198 948	28
99 612	105 566	112 767	112 489	116 722	101 920	29
.	16 416	15 053	.	.	19 860	30
29 132	30 495	29 482	29 318	31 241	21 909	31
13 479	13 555	11 368	10 031	9 607	8 484	32
30 194	28 890	23 776	22 891	22 039	.	33
10 511 518	10 678 364	10 905 026	10 979 245	10 614 931	10 531 314	B - C

2.6 Stromverbrauch 2009

Kreis- nummer	Kreisfreie Stadt Landkreis Land	Stromverbrauch insgesamt				
		2009 ¹	2010	2011	2012	2013
		1 000 kWh				
001	Dessau-Roßlau, Stadt	82 206	87 082	81 311	74 054	75 146
002	Halle (Saale), Stadt	57 306	63 921	62 430	66 139	70 113
003	Magdeburg, Landeshauptstadt	233 590	238 727	193 800	204 231	197 240
081	Altmarkkreis Salzwedel	270 616	297 437	286 030	306 499	310 133
082	Anhalt-Bitterfeld	1 045 084	1 231 939	1 255 644	1 049 008	1 029 451
083	Börde	781 092	923 328	956 028	923 492	931 281
084	Burgenlandkreis	925 093	930 897	940 515	944 321	943 187
085	Harz	456 030	521 344	557 411	566 518	566 572
086	Jerichower Land	259 382	254 428	268 647	284 879	284 481
087	Mansfeld-Südharz	315 190	352 267	361 985	361 967	389 271
088	Saalekreis	3 164 111	3 347 256	3 388 072	3 356 661	3 398 716
089	Salzlandkreis	995 479	1 117 276	1 234 698	1 216 828	1 208 346
090	Stendal	548 188	540 079	530 678	545 258	541 573
091	Wittenberg	636 569	735 355	724 514	722 317	751 184
	Sachsen-Anhalt	9 769 935	10 641 334	10 841 764	10 622 172	10 696 694

¹ Ab dem Berichtsjahr 2008 erfolgt die Darstellung der Ergebnisse auf der Grundlage der Berichtskreisermittlung der "Klassifikation der Wirtschaftszweige, Ausgabe 2008" (WZ 2008). Die Ergebnisse der Jahre vor 2008 basieren auf der Grundlage der WZ 2003.

bis 2020 nach Kreisen

Stromverbrauch insgesamt							Kreis- nummer
2014	2015	2016	2017	2018	2019	2020	
1 000 kWh							
73 214	74 311	78 671	81 448	78 816	76 898	73 391	001
60 441	75 142	95 685	78 902	78 383	76 771	74 667	002
190 571	206 576	200 037	197 053	176 207	179 589	167 087	003
315 547	313 585	287 547	288 297	290 544	302 162	302 799	081
1 081 620	1 023 273	1 059 524	1 055 871	1 077 990	971 926	940 293	082
922 306	923 292	923 774	916 833	919 476	872 926	885 244	083
959 721	955 017	960 121	992 933	981 591	914 897	926 514	084
591 376	590 557	564 433	595 474	562 652	572 284	517 680	085
271 309	264 783	272 538	290 705	281 070	281 496	277 730	086
357 585	372 282	385 564	395 609	426 821	371 047	350 347	087
3 298 626	3 202 879	3 348 026	3 338 332	3 448 724	3 294 715	3 298 322	088
1 172 111	1 236 910	1 219 239	1 303 738	1 301 489	1 348 813	1 310 410	089
561 163	544 693	560 083	614 165	563 360	562 475	642 055	090
734 962	728 217	723 123	755 667	792 120	788 933	764 775	091
10 590 551	10 511 518	10 678 364	10 905 026	10 979 245	10 614 931	10 531 314	

3. Bezug, Verbrauch und Abgabe von Wärme der Betriebe im Verarbeitenden Ge-
3.1 Bezug, Verbrauch und Abgabe von

Systematik- nummer der WZ 2008	Wärmebezug Inland				Wärmebezug Ausland	Im Betrieb verbrauchte, fremdbezogene Wärme
	insgesamt	davon von				
		Energiever- sorgungs- unternehmen	Betrieben des Verarbeitenden Gewerbes ²	sonstigen Lieferanten		
1 000 kWh						
B	8 787	8 787	-	-	-	8 787
05	8 787	8 787	-	-	-	8 787
06	-	-	-	-	-	-
07	-	-	-	-	-	-
08	-	-	-	-	-	-
09	-	-	-	-	-	-
C	7 029 525	5 522 734	1 244 834	261 957	-	6 352 447
10	447 183	303 362	.	.	-	477 183
11	-	-	-	-	-	-
12	-	-	-	-	-	-
13	-	-	-	-	-	-
14	-	-	-	-	-	-
15	-	-	-	-	-	-
16	.	.	-	.	-	.
17	.	.	-	-	-	.
18	.	.	-	-	-	.
19	58 979	.	.	-	-	58 979
20	6 105 252	4 947 522	.	.	-	5 429 096
21	.	36 329	-	.	-	.
22	54 802	49 070	.	.	-	54 638
23	.	.	-	.	-	.
24	1 394	443	.	.	-	1 394
25	17 106	.	.	6 802	-	16 773
26	831	831	-	-	-	831
27	5 336	574	-	4 762	-	5 336
28	11 599	.	-	.	-	11 599
29	3 106	3 106	-	-	-	3 106
30	.	.	-	-	-	.
31	-	-	-	-	-	-
32	.	.	-	-	-	.
33	151 018	20 460	.	.	-	.
B - C	7 038 312	5 531 521	1 244 834	261 957	-	6 361 234
nachrichtlich:						
2019	6 878 416	5 630 507	1 066 836	181 073	-	6 324 107

² sowie des Bergbaus und der Gewinnung von Steinen und Erden

werke sowie im Bergbau und in der Gewinnung von Steinen und Erden 2020
Wärme nach wirtschaftlicher Gliederung

insgesamt	Wärmeabgabe Inland ¹				Wärmeabgabe Ausland	Systematik- nummer der WZ 2008
	davon an					
	Energiever- sorgungs- unternehmen	Betriebe des Verarbeitenden Gewerbes ³	Haushalts- kunden ⁴	sonstige Letztverbraucher		
1 000 kWh						
112 493	99 993	12 494	-	6	-	B
112 493	99 993	12 494	-	6	-	05
-	-	-	-	-	-	06
-	-	-	-	-	-	07
-	-	-	-	-	-	08
-	-	-	-	-	-	09
1 169 658	299 463	817 663	.	.	-	C
85 433	-	85 433	-	-	-	10
-	-	-	-	-	-	11
-	-	-	-	-	-	12
-	-	-	-	-	-	13
-	-	-	-	-	-	14
-	-	-	-	-	-	15
.	-	.	-	-	-	16
-	-	-	-	-	-	17
-	-	-	-	-	-	18
.	.	-	-	-	-	19
800 513	.	.	-	37 725	-	20
1 384	1 384	-	-	-	-	21
.	-	61	-	.	-	22
.	-	-	-	.	-	23
341	-	-	-	341	-	24
.	-	.	.	903	-	25
-	-	-	-	-	-	26
.	-	.	-	.	-	27
-	-	-	-	-	-	28
-	-	-	-	-	-	29
-	-	-	-	-	-	30
-	-	-	-	-	-	31
-	-	-	-	-	-	32
.	-	.	-	-	-	33
1 282 150	399 455	830 156	.	.	-	B - C
nachrichtlich:						
1 578 150	532 684	.	.	50 365	-	2019

¹ umfasst die fremdbezogene sowie die selbst erzeugte Wärme

³ sowie des Bergbaus und der Gewinnung von Steinen und Erden

⁴ einschließlich Wohnungsgesellschaften

3.2 Bezug, Verbrauch und

Kreis- nummer	Kreisfreie Stadt Landkreis Land	Wärmebezug Inland				Wärme- bezug Ausland
		insgesamt	davon von			
			Energiever- sorgungs- unternehmen	Betrieben des Verarbeitenden Gewerbes ²	sonstigen Lieferanten	
1 000 kWh						
001	Dessau-Roßlau, Stadt	25 540	25 502	-	38	-
002	Halle (Saale), Stadt	19 568	.	.	.	-
003	Magdeburg, Landeshauptstadt	.	134 151	-	.	-
081	Altmarkkreis Salzwedel	5 110	.	-	.	-
082	Anhalt-Bitterfeld	298 229	298 229	-	-	-
083	Börde	-
084	Burgenlandkreis	305 004	196 014	.	.	-
085	Harz	14 042	10 972	.	.	-
086	Jerichower Land	.	-	.	-	-
087	Mansfeld-Südharz	12 196	12 196	-	-	-
088	Saalekreis	2 590 890	1 820 663	.	.	-
089	Salzlandkreis	2 953 110	2 760 194	.	.	-
090	Stendal	.	.	-	-	-
091	Wittenberg	422 336	30 283	378 399	13 653	-
	Sachsen-Anhalt	7 038 312	5 531 521	1 244 834	261 957	-
nachrichtlich:						
2019	Sachsen-Anhalt	6 878 416	5 630 507	1 066 836	181 073	-

² sowie des Bergbaus und der Gewinnung von Steinen und Erden

Abgabe nach Kreisen

Im Betrieb verbrauchte, fremdbezogene Wärme	Wärmeabgabe Inland ¹					Wärme- abgabe Ausland	Kreis- nummer
	insgesamt	davon an					
		Energiever- sorgungs- unternehmen	Betriebe des Verarbeitenden Gewerbes ³	Haushalts- kunden ⁴	sonstige Letztver- braucher		
1 000 kWh							
.	1 702	.	.	-	.	-	001
19 568	-	-	-	-	-	-	002
150 414	.	-	.	-	-	-	003
5 110	-	-	-	-	-	-	081
298 229	-	-	-	-	-	-	082
.	17 471	.	-	-	.	-	083
305 003	261 203	99 993	161 204	-	6	-	084
14 016	4 843	-	.	-	.	-	085
.	.	-	.	-	-	-	086
12 196	-	-	-	-	-	-	087
1 958 681	-	088
2 908 858	.	.	-	-	37 003	-	089
.	-	-	-	-	-	-	090
422 336	12 250	-	12 250	-	-	-	091
6 361 234	1 282 150	399 455	830 156	.	.	-	
nachrichtlich:							
6 324 107	1 578 150	532 684	.	.	50 365	-	2019

¹ umfasst die fremdbezogene sowie die selbst erzeugte Wärme³ sowie des Bergbaus und der Gewinnung von Steinen und Erden⁴ einschließlich Wohnungsgesellschaften

**4. Energieverbrauch der Betriebe im Verarbeitenden Gewerbe sowie
4.1 Ausgewählte Energieträger nach**

Systematik- nummer der WZ 2008	Energieverbrauch					
	darunter					
	Steinkohlen	Braunkohlen	Mineralöle			
			insgesamt	darunter		
			Heizöl leicht	Heizöl schwer	andere Mineralölprodukte	
Gigajoule						
B	-	7 901 783	103 288	100 539	-	-
05	-	7 285 320	83 229	83 229	-	-
06	-	-	-	-	-	-
07	-	-	-	-	-	-
08	-	616 463	20 060	17 310	-	-
09	-	-	-	-	-	-
C	3 919 892	14 309 336	.	900 704	.	.
10	123 134	2 885 598	225 228	219 152	-	-
11	-	-	16 107	16 107	-	-
12	-	-	-	-	-	-
13	-	-	1 140	.	-	-
14	-	-	-	-	-	-
15	-	-	-	-	-	-
16	-	-	8 295	4 109	-	-
17	-	-	.	63 193	-	-
18	-	-	.	.	-	-
19	-	4 726 736	.	.	-	-
20	.	3 840 825	73 000	68 748	-	-
21	-	-	.	.	-	-
22	-	-	136 705	134 485	-	-
23	1 205 686	2 856 172	1 127 549	149 256	.	952 091
24	.	-	21 691	14 200	-	-
25	-	-	95 463	77 485	-	.
26	-	-	1 178	1 178	-	-
27	-	-	.	.	-	-
28	-	-	47 727	33 028	-	.
29	-	-	3 878	3 878	-	-
30	-	-	4 776	3 726	-	-
31	-	-	8 625	8 292	-	-
32	-	-	.	.	-	-
33	19	4	27 668	24 241	-	-
B - C	3 919 892	22 211 118	.	1 001 243	.	.
nachrichtlich:						
2019	4 290 587	24 332 730	.	962 617	.	.

**im Bergbau und in der Gewinnung von Steinen und Erden 2020
wirtschaftlicher Gliederung in Gigajoule**

Energieverbrauch					Systematik- nummer der WZ 2008
darunter				insgesamt ^{1,2}	
Erdgas	erneuerbare Energien ³	Wärme ⁴	Strom		
Gigajoule					
1 891 431	278 233	31 634	1 312 719	11 519 088	B
-	278 233	31 634	524 850	8 203 265	05
1 216 996	-	-	115 783	1 332 779	06
-	-	-	-	-	07
672 257	-	-	670 865	1 979 644	08
2 178	-	-	1 223	3 401	09
99 033 744	20 570 613	22 868 810	36 600 010	250 291 470	C
7 867 608	100 897	1 717 860	4 152 122	17 072 447	10
353 296	-	-	306 603	676 006	11
-	-	-	-	-	12
98 306	-	-	198 525	297 971	13
-	-	-	-	-	14
.	-	-	.	.	15
330 748	2 732 623	.	879 522	4 237 351	16
3 718 134	14 523 795	.	2 959 759	21 470 955	17
206 522	-	.	229 452	453 835	18
.	-	212 324	.	.	19
65 360 031	286 193	19 544 746	14 532 965	106 630 859	20
530 706	-	.	372 276	1 033 953	21
277 226	5 706	196 696	2 071 282	2 687 615	22
10 765 785	2 572 413	.	3 509 428	24 715 766	23
5 430 678	.	5 019	2 155 217	7 657 200	24
804 085	.	60 385	878 695	1 860 375	25
.	.	2 992	32 756	54 319	26
120 086	.	19 209	110 800	260 232	27
333 167	-	41 755	716 212	1 138 861	28
89 061	-	11 181	366 911	471 032	29
114 372	54 417	.	71 495	255 021	30
24 104	270 662	-	78 871	382 262	31
24 818	-	.	30 541	57 407	32
45 438	1 570	.	.	.	33
100 925 175	20 848 846	22 900 443	37 912 729	261 810 558	B - C
nachrichtlich:					
103 232 225	19 559 980	22 766 786	38 213 752	267 814 408	2019

¹ Soweit Energieträger als Brennstoff zur Stromerzeugung in eigenen Anlagen eingesetzt werden, enthält der Gesamtenergieverbrauch Doppelzählungen, die sowohl den Energiegehalt der eingesetzten Brennstoffe als auch des erzeugten Stroms umfassen.

² einschließlich nichtenergetische Nutzung

³ ab Berichtsjahr 2018 einschließlich biogenen Anteil Abfall und Klärschlamm

⁴ Wärme beinhaltet die Energieträger Fernwärme und Dampf

4.2 Ausgewählte Energieträger nach wirtschaft-

Systematik- nummer der WZ 2008	Energieverbrauch					
	darunter					
	Steinkohlen	Braunkohlen	Mineralöle			
			insgesamt	darunter		
Tonnen						
			Heizöl leicht	Heizöl schwer	andere Mineralölprodukte	
B	-	676 631	2 418	2 359	-	-
05	-	647 938	1 954	1 954	-	-
06	-	-	-	-	-	-
07	-	-	-	-	-	-
08	-	28 693	465	405	-	-
09	-	-	-	-	-	-
C	135 767	1 007 500	.	21 085	.	.
10	4 353	222 896	5 263	5 131	-	-
11	-	-	370	370	-	-
12	-	-	-	-	-	-
13	-	-	25	.	-	-
14	-	-	-	-	-	-
15	-	-	-	-	-	-
16	-	-	187	96	-	-
17	-	-	.	1 483	-	-
18	-	-	.	.	-	-
19	-	301 970	.	.	-	-
20	.	348 311	1 710	1 617	-	-
21	-	-	.	.	-	-
22	-	-	3 185	3 136	-	-
23	40 437	134 322	40 366	3 498	.	36 302
24	.	-	495	332	-	-
25	-	-	2 200	1 809	-	.
26	-	-	28	28	-	-
27	-	-	.	.	-	-
28	-	-	1 098	772	-	.
29	-	-	91	91	-	-
30	-	-	110	87	-	-
31	-	-	201	194	-	-
32	-	-	.	.	-	-
33	1	0	642	567	-	-
B - C	135 767	1 684 131	.	23 444	.	.
nachrichtlich:						
2019	148 650	1 870 105	.	22 559	.	.

licher Gliederung in spezifischen Einheiten

Energieverbrauch					Systematiknummer der WZ 2008
darunter				insgesamt ^{1,2}	
Erdgas ³	erneuerbare Energien ⁴	Wärme ⁵	Strom		
1 000 kWh	Gigajoule	1 000 kWh		Gigajoule	
582 450	278 233	8 787	364 644	11 519 088	B
-	278 233	8 787	145 792	8 203 265	05
374 764	-	-	32 162	1 332 779	06
-	-	-	-	-	07
207 016	-	-	186 351	1 979 644	08
671	-	-	340	3 401	09
30 496 606	20 570 613	6 352 447	10 166 669	250 291 470	C
2 422 764	100 897	477 183	1 153 367	17 072 447	10
108 794	-	-	85 168	676 006	11
-	-	-	-	-	12
30 272	-	-	55 146	297 971	13
-	-	-	-	-	14
.	-	-	.	.	15
101 851	2 732 623	.	244 312	4 237 351	16
1 144 968	14 523 795	.	822 155	21 470 955	17
63 597	-	.	63 737	453 835	18
.	-	58 979	.	.	19
20 127 070	286 193	5 429 096	4 036 935	106 630 859	20
163 426	-	.	103 410	1 033 953	21
85 369	5 706	54 638	575 356	2 687 615	22
3 315 233	2 572 413	.	974 841	24 715 766	23
1 672 332	.	1 394	598 671	7 657 200	24
247 611	.	16 773	244 082	1 860 375	25
.	.	831	9 099	54 319	26
36 980	.	5 336	30 778	260 232	27
102 596	-	11 599	198 948	1 138 861	28
27 426	-	3 106	101 920	471 032	29
35 220	54 417	.	19 860	255 021	30
7 423	270 662	-	21 909	382 262	31
7 642	-	.	8 484	57 407	32
13 992	1 570	.	.	.	33
31 079 056	20 848 846	6 361 234	10 531 314	261 810 558	B - C
nachrichtlich:					
31 789 492	19 559 980	6 324 107	10 614 931	267 814 408	2019

¹ Soweit Energieträger als Brennstoff zur Stromerzeugung in eigenen Anlagen eingesetzt werden, enthält der Gesamtenergieverbrauch Doppelzählungen, die sowohl den Energiegehalt der eingesetzten Brennstoffe als auch des erzeugten Stroms umfassen.

² einschließlich nichtenergetische Nutzung

³ auf Brennwertbasis

⁴ ab Berichtsjahr 2018 einschließlich biogenen Anteil Abfall und Klärschlamm

⁵ Wärme beinhaltet die Energieträger Fernwärme und Dampf

4.3 Ausgewählte Energieträger

Kreis- nummer	Kreisfreie Stadt Landkreis Land	Energieverbrauch			
		darunter			
		Steinkohlen	Braunkohlen	Mineralöle	
				insgesamt	darunter Heizöl leicht
Gigajoule					
001	Dessau-Roßlau, Stadt	-	-	9 360	8 154
002	Halle (Saale), Stadt	-	.	37 604	34 264
003	Magdeburg, Landeshauptstadt	-	.	.	20 370
081	Altmarkkreis Salzwedel	-	.	35 928	33 534
082	Anhalt-Bitterfeld	.	.	102 436	90 730
083	Börde	.	.	57 037	45 594
084	Burgenlandkreis	3 683	14 794 627	966 153	200 088
085	Harz	1 012 502	613 526	333 540	131 641
086	Jerichower Land	-	-	54 965	48 902
087	Mansfeld-Südharz	19	4 897 698	76 862	69 624
088	Saalekreis	-	401 417	.	101 876
089	Salzlandkreis	2 624 408	1 364 890	108 864	105 631
090	Stendal	-	-	.	76 035
091	Wittenberg	.	4	38 094	34 800
	Sachsen-Anhalt	3 919 892	22 211 118	.	1 001 243
nachrichtlich:					
2019	Sachsen-Anhalt	4 290 587	24 332 730	.	962 617

nach Kreisen in Gigajoule

Energieverbrauch							Kreis- nummer
darunter					insgesamt ^{1, 2}		
Mineralöle		Erdgas	erneuerbare Energien ³	Wärme ⁴		Strom	
darunter							
Heizöl schwer	andere Mine- ralölprodukte	Gigajoule					
-	-	634 685	.	.	264 209	1 036 835	001
-	-	143 126	.	70 445	268 801	558 417	002
-	-	452 847	471 374	541 491	601 513	2 122 807	003
-	-	2 336 378	1 658 778	18 394	1 090 077	5 332 882	081
-	.	3 244 134	101 578	1 073 623	3 385 054	8 005 271	082
-	-	11 970 550	24 309	.	3 186 877	15 901 954	083
-	759 763	2 224 160	1 275 258	1 098 011	3 335 449	25 003 639	084
-	192 328	4 346 184	17 723	50 457	1 863 647	8 237 580	085
-	-	2 652 784	.	.	999 828	3 800 437	086
-	2 034	1 483 395	405 667	43 906	1 261 251	8 168 797	087
-	.	13 138 433	.	7 051 250	11 873 959	80 370 877	088
.	.	10 247 780	.	10 471 888	4 717 475	33 221 745	089
-	-	2 368 393	14 588 275	.	2 311 399	19 844 235	090
-	-	45 682 325	.	1 520 408	2 753 189	50 205 080	091
.	.	100 925 175	20 848 846	22 900 443	37 912 729	261 810 558	
							nachrichtlich:
.	.	103 232 225	19 559 980	22 766 786	38 213 752	267 814 408	2019

¹ Soweit Energieträger als Brennstoff zur Stromerzeugung in eigenen Anlagen eingesetzt werden, enthält der Gesamtenergieverbrauch Doppelzählungen, die sowohl den Energiegehalt der eingesetzten Brennstoffe als auch des erzeugten Stroms umfassen.

² einschließlich nichtenergetische Nutzung

³ ab Berichtsjahr 2018 einschließlich biogenen Anteil Abfall und Klärschlamm

⁴ Wärme beinhaltet die Energieträger Fernwärme und Dampf

4.4 Ausgewählte Energieträger nach

Kreis- nummer	Kreisfreie Stadt Landkreis Land	Energieverbrauch			
		darunter			
		Steinkohlen	Braunkohlen	Mineralöle	
				insgesamt	darunter Heizöl leicht
Tonnen					
001	Dessau-Roßlau, Stadt	-	-	217	190
002	Halle (Saale), Stadt	-	.	876	803
003	Magdeburg, Landeshauptstadt	-	.	.	476
081	Altmarkkreis Salzwedel	-	.	835	783
082	Anhalt-Bitterfeld	.	.	2 380	2 121
083	Börde	.	.	1 314	1 064
084	Burgenlandkreis	127	1 252 345	36 344	4 689
085	Harz	33 676	28 560	8 069	3 077
086	Jerichower Land	-	-	1 275	1 143
087	Mansfeld-Südharz	1	309 709	1 796	1 630
088	Saalekreis	-	18 706	.	2 391
089	Salzlandkreis	92 276	68 431	2 556	2 485
090	Stendal	-	-	.	1 783
091	Wittenberg	.	0	880	808
	Sachsen-Anhalt	135 767	1 684 131	.	23 444
nachrichtlich:					
2019	Sachsen-Anhalt	148 650	1 870 105	.	22 559

Kreisen in spezifischen Einheiten

Energieverbrauch							Kreis- nummer
darunter					insgesamt ^{1, 2}		
Mineralöle		Erdgas ³	erneuerbare Energien ⁴	Wärme ⁵		Strom	
darunter	Heizöl schwer				andere Mine- ralölprodukte		
Tonnen		1 000 kWh	Gigajoule	1 000 kWh	Gigajoule		
-	-	195 446	.	.	73 391	1 036 835	001
-	-	44 075	.	19 568	74 667	558 417	002
-	-	139 450	471 374	150 414	167 087	2 122 807	003
-	-	719 468	1 658 778	5 110	302 799	5 332 882	081
-	.	999 004	101 578	298 229	940 293	8 005 271	082
-	-	3 686 230	24 309	.	885 244	15 901 954	083
-	31 518	684 911	1 275 258	305 003	926 514	25 003 639	084
-	4 784	1 338 371	17 723	14 016	517 680	8 237 580	085
-	-	816 902	.	.	277 730	3 800 437	086
-	53	456 799	405 667	12 196	350 347	8 168 797	087
-	.	4 045 870	.	1 958 681	3 298 322	80 370 877	088
.	.	3 155 717	.	2 908 858	1 310 410	33 221 745	089
-	-	729 327	14 588 275	.	642 055	19 844 235	090
-	-	14 067 487	.	422 336	764 775	50 205 080	091
.	.	31 079 056	20 848 846	6 361 234	10 531 314	261 810 558	
nachrichtlich:							
.	.	31 789 492	19 559 980	6 324 107	10 614 931	267 814 408	2019

¹ Soweit Energieträger als Brennstoff zur Stromerzeugung in eigenen Anlagen eingesetzt werden, enthält der Gesamtenergieverbrauch Doppelzählungen, die sowohl den Energiegehalt der eingesetzten Brennstoffe als auch des erzeugten Stroms umfassen.

² einschließlich nichtenergetische Nutzung

³ auf Brennwertbasis

⁴ ab Berichtsjahr 2018 einschließlich biogenen Anteil Abfall und Klärschlamm

⁵ Wärme beinhaltet die Energieträger Fernwärme und Dampf

4.5 Veränderung des Energieverbrauchs zum Vorjahr nach wirtschaftlicher Gliederung

Systematiknummer der WZ 2008	Abschnitt Abteilung	Energieverbrauch insgesamt ^{1,2}	Veränderung zum Vorjahr
		Gigajoule	%
B	Bergbau und Gewinnung von Steinen und Erden	11 519 088	-16,5
05	Kohlenbergbau	8 203 265	-21,8
06	Gewinnung von Erdöl und Erdgas	1 332 779	15,2
07	Erzbergbau	-	-
08	Gewinnung von Steinen und Erden, sonstiger Bergbau	1 979 644	-7,6
09	Erbringung von Dienstleistungen für den Bergbau und für die Gewinnung von Steinen und Erden	3 401	-22,1
C	Verarbeitendes Gewerbe	250 291 470	-1,5
10	Herstellung von Nahrungs- und Futtermitteln	17 072 447	2,3
11	Getränkeherstellung	676 006	-6,1
12	Tabakverarbeitung	-	-
13	Herstellung von Textilien	297 971	-4,6
14	Herstellung von Bekleidung	-	-
15	Herstellung von Leder, Lederwaren und Schuhen	.	.
16	Herstellung v. Holz-, Flecht-, Korb- und Korkwaren (o. Möbel)	4 237 351	17,4
17	Herstellung von Papier, Pappe und Waren daraus	21 470 955	5,9
18	Herstellung von Druckerzeugnissen; Vervielfältigung von bespielten Ton-, Bild- und Datenträgern	453 835	0,2
19	Kokerei und Mineralölverarbeitung	.	.
20	Herstellung von chemischen Erzeugnissen	106 630 859	-2,4
21	Herstellung von pharmazeutischen Erzeugnissen	1 033 953	-1,7
22	Herstellung von Gummi- und Kunststoffwaren	2 687 615	-3,3
23	Herstellung von Glas und Glaswaren, Keramik, Verarbeitung von Steinen und Erden	24 715 766	-1,9
24	Metallerzeugung und -bearbeitung	7 657 200	-5,1
25	Herstellung von Metallerzeugnissen	1 860 375	-10,7
26	Herstellung von Datenverarbeitungsgeräten, elektronischen und optischen Erzeugnissen	54 319	-19,3
27	Herstellung von elektrischen Ausrüstungen	260 232	-4,5
28	Maschinenbau	1 138 861	-18,7
29	Herstellung von Kraftwagen und Kraftwagenteilen	471 032	-12,7
30	Sonstiger Fahrzeugbau	255 021	-8,2
31	Herstellung von Möbeln	382 262	-14,7
32	Herstellung von sonstigen Waren	57 407	-12,0
33	Reparatur und Installation von Maschinen und Ausrüstungen	.	.
B - C	Bergbau und Gewinnung von Steinen und Erden sowie Verarbeitendes Gewerbe	261 810 558	-2,2
nachrichtlich:			
2019	Bergbau und Gewinnung von Steinen und Erden sowie Verarbeitendes Gewerbe	267 814 408	-1,8

¹ Soweit Energieträger als Brennstoff zur Stromerzeugung in eigenen Anlagen eingesetzt werden, enthält der Gesamtenergieverbrauch Doppelzählungen, die sowohl den Energiegehalt der eingesetzten Brennstoffe als auch des erzeugten Stroms umfassen.

² einschließlich nichtenergetische Nutzung

4.6 Veränderung des Energieverbrauchs zum Vorjahr nach Kreisen

Kreis- nummer	Kreisfreie Stadt Landkreis Land	Energieverbrauch insgesamt ^{1,2}	Veränderung zum Vorjahr
		Gigajoule	%
001	Dessau-Roßlau, Stadt	1 036 835	-2,9
002	Halle (Saale), Stadt	558 417	-2,2
003	Magdeburg, Landeshauptstadt	2 122 807	-0,8
081	Altmarkkreis Salzwedel	5 332 882	5,1
082	Anhalt-Bitterfeld	8 005 271	-5,5
083	Börde	15 901 954	-0,5
084	Burgenlandkreis	25 003 639	-5,6
085	Harz	8 237 580	-5,1
086	Jerichower Land	3 800 437	2,9
087	Mansfeld-Südharz	8 168 797	-0,6
088	Saalekreis	80 370 877	-5,0
089	Salzlandkreis	33 221 745	-1,9
090	Stendal	19 844 235	6,2
091	Wittenberg	50 205 080	-0,1
	Sachsen-Anhalt	261 810 558	-2,2
nachrichtlich:			
2019	Sachsen-Anhalt	267 814 408	-1,8

¹ Soweit Energieträger als Brennstoff zur Stromerzeugung in eigenen Anlagen eingesetzt werden, enthält der Gesamtenergieverbrauch Doppelzählungen, die sowohl den Energiegehalt der eingesetzten Brennstoffe als auch des erzeugten Stroms umfassen.

² einschließlich nichtenergetische Nutzung

4.7 Energieverbrauch 2012 bis 2020

Systematiknummer der WZ 2008	Abschnitt Abteilung	Energieverbrauch insgesamt ^{1,2}		
		2012	2013	2014
		Gigajoule		
B	Bergbau und Gewinnung von Steinen und Erden	23 731 108	19 436 130	14 826 443
05	Kohlenbergbau	20 395 622	16 609 489	12 079 263
06	Gewinnung von Erdöl und Erdgas	1 248 303	738 965	759 352
07	Erzbergbau	-	-	-
08	Gewinnung von Steinen und Erden, sonstiger Bergbau	2 076 670	2 078 925	1 977 505
09	Erbringung von Dienstleistungen für den Bergbau und für die Gewinnung von Steinen und Erden	10 512	8 751	10 323
C	Verarbeitendes Gewerbe	250 575 024	254 314 051	248 887 960
10	Herstellung von Nahrungs- und Futtermitteln	14 276 696	14 613 382	15 422 493
11	Getränkeherstellung	801 640	800 723	641 270
12	Tabakverarbeitung	-	-	-
13	Herstellung von Textilien	393 771	464 084	409 517
14	Herstellung von Bekleidung	.	.	1 482
15	Herstellung von Leder, Lederwaren und Schuhen	.	.	.
16	Herstellung v. Holz-, Flecht-, Korb- und Korkwaren (o. Möbel)	3 901 459	4 998 959	5 069 813
17	Herstellung von Papier, Pappe und Waren daraus	20 369 101	19 897 623	20 778 334
18	Herstellung von Druckerzeugnissen; Vervielfältigung von bespielten Ton-, Bild- und Datenträgern	453 644	470 447	403 998
19	Kokerei und Mineralölverarbeitung	58 561 573	.	.
20	Herstellung von chemischen Erzeugnissen	111 251 091	112 754 458	109 578 104
21	Herstellung von pharmazeutischen Erzeugnissen	833 784	898 471	968 107
22	Herstellung von Gummi- und Kunststoffwaren	3 261 973	2 756 734	2 978 499
23	Herstellung von Glas und Glaswaren, Keramik, Verarbeitung von Steinen und Erden	23 903 294	23 700 744	24 679 522
24	Metallerzeugung und -bearbeitung	6 452 667	6 441 055	6 518 253
25	Herstellung von Metallerzeugnissen	2 239 094	2 267 681	2 195 417
26	Herstellung von Datenverarbeitungsgeräten, elektronischen und optischen Erzeugnissen	582 418	421 671	399 047
27	Herstellung von elektrischen Ausrüstungen	264 023	268 868	248 415
28	Maschinenbau	1 555 789	1 546 498	1 522 059
29	Herstellung von Kraftwagen und Kraftwagenteilen	509 542	558 048	446 193
30	Sonstiger Fahrzeugbau	240 337	253 065	227 649
31	Herstellung von Möbeln	222 178	330 901	343 882
32	Herstellung von sonstigen Waren	150 252	156 446	.
33	Reparatur und Installation von Maschinen und Ausrüstungen	346 246	348 028	302 998
B - C	Bergbau und Gewinnung von Steinen und Erden sowie Verarbeitendes Gewerbe	274 306 132	273 750 181	263 714 403

¹ Soweit Energieträger als Brennstoff zur Stromerzeugung in eigenen Anlagen eingesetzt werden, enthält der Gesamtenergieverbrauch Doppelzählungen, die sowohl den Energiegehalt der eingesetzten Brennstoffe als auch des erzeugten Stroms umfassen.

² einschließlich nichtenergetische Nutzung

nach wirtschaftlicher Gliederung

Energieverbrauch insgesamt ^{1, 2}						Systematiknummer der WZ 2008
2015	2016	2017	2018	2019	2020	
Gigajoule						
14 841 239	13 546 600	14 196 250	13 564 527	13 787 468	11 519 088	B
12 059 733	10 649 440	11 420 375	10 420 422	10 484 094	8 203 265	05
789 038	.	703 664	964 143	1 156 622	1 332 779	06
-	-	-	-	-	-	07
1 985 601	2 033 882	2 062 902	2 174 678	2 142 389	1 979 644	08
6 868	.	9 309	5 285	4 363	3 401	09
249 617 662	249 889 231	250 407 121	259 041 000	254 026 940	250 291 470	C
15 412 886	16 041 483	16 774 034	17 568 240	16 688 566	17 072 447	10
574 340	814 651	674 416	684 556	720 252	676 006	11
-	-	-	-	-	-	12
431 624	445 251	495 879	418 129	312 475	297 971	13
1 482	1 489	1 486	-	-	-	14
.	15
5 400 986	4 559 498	4 950 850	3 851 612	3 609 297	4 237 351	16
20 727 294	17 422 485	21 321 977	18 862 915	20 273 392	21 470 955	17
424 538	397 130	424 075	412 804	453 009	453 835	18
.	19
105 589 837	108 279 857	108 455 068	115 001 554	109 266 352	106 630 859	20
1 005 587	1 010 478	1 080 920	1 045 854	1 051 309	1 033 953	21
2 851 956	2 984 257	2 953 559	2 831 144	2 778 017	2 687 615	22
24 362 478	23 603 424	24 471 452	25 376 519	25 200 558	24 715 766	23
7 900 374	8 219 173	8 182 690	8 239 592	8 069 123	7 657 200	24
2 196 992	2 217 218	2 278 355	2 234 711	2 083 555	1 860 375	25
243 725	270 706	249 644	162 655	67 277	54 319	26
287 523	278 406	269 737	260 986	272 485	260 232	27
1 540 583	1 558 608	1 625 571	1 514 021	1 401 404	1 138 861	28
436 463	486 678	518 040	516 460	539 268	471 032	29
.	192 660	200 526	235 440	277 876	255 021	30
370 485	395 843	739 126	435 776	447 975	382 262	31
102 400	101 876	79 249	.	.	57 407	32
328 096	314 187	310 373	296 885	237 570	.	33
264 458 902	263 435 832	264 603 372	272 605 527	267 814 408	261 810 558	B - C

¹ Soweit Energieträger als Brennstoff zur Stromerzeugung in eigenen Anlagen eingesetzt werden, enthält der Gesamtenergieverbrauch Doppelzählungen, die sowohl den Energiegehalt der eingesetzten Brennstoffe als auch des erzeugten Stroms umfassen.

² einschließlich nichtenergetische Nutzung

4.8 Energieverbrauch 2009

Kreis- nummer	Kreisfreie Stadt Landkreis Land	Energieverbrauch insgesamt ^{1,2}				
		2009 ³	2010 ⁴	2011	2012	2013
		Gigajoule				
001	Dessau-Roßlau, Stadt	952 296	1 097 639	1 006 327	952 841	969 434
002	Halle (Saale), Stadt	452 835	487 996	430 762	429 694	486 667
003	Magdeburg, Landeshauptstadt	1 763 928	2 665 292	1 980 784	1 715 347	1 919 545
081	Altmarkkreis Salzwedel	4 379 274	4 610 196	4 891 688	4 985 956	5 087 252
082	Anhalt-Bitterfeld	8 220 972	9 229 293	9 139 632	8 469 999	8 164 626
083	Börde	15 186 953	17 827 033	17 943 403	17 798 803	17 939 348
084	Burgenlandkreis	15 966 166	34 336 075	35 108 427	35 357 732	31 089 060
085	Harz	7 716 469	8 720 424	9 212 275	9 163 549	9 435 457
086	Jerichower Land	2 979 094	3 151 400	3 256 097	3 402 543	3 474 101
087	Mansfeld-Südharz	8 132 363	8 864 258	8 975 855	9 073 542	9 216 239
088	Saalekreis	73 791 302	75 518 100	79 411 759	80 549 089	83 429 955
089	Salzlandkreis	27 724 050	29 979 657	33 763 358	32 867 503	31 108 169
090	Stendal	18 267 721	17 170 663	18 065 458	18 727 353	18 190 690
091	Wittenberg	44 573 709	50 620 986	48 581 011	50 812 179	53 239 639
	Sachsen-Anhalt	230 107 133	264 279 011	271 766 838	274 306 132	273 750 181

¹ Soweit Energieträger als Brennstoff zur Stromerzeugung in eigenen Anlagen eingesetzt werden, enthält der Gesamtenergieverbrauch Doppelzählungen, die sowohl den Energiegehalt der eingesetzten Brennstoffe als auch des erzeugten Stroms umfassen.

² einschließlich nichtenergetische Nutzung

³ Ab dem Berichtsjahr 2008 erfolgt die Darstellung der Ergebnisse auf der Grundlage der Berichtskreisermittlung der "Klassifikation der Wirtschaftszweige, Ausgabe 2008" (WZ 2008). Die Ergebnisse der Jahre vor 2008 basieren auf der Grundlage der WZ 2003.

⁴ Anstieg bedingt im Wesentlichen durch Strukturveränderungen

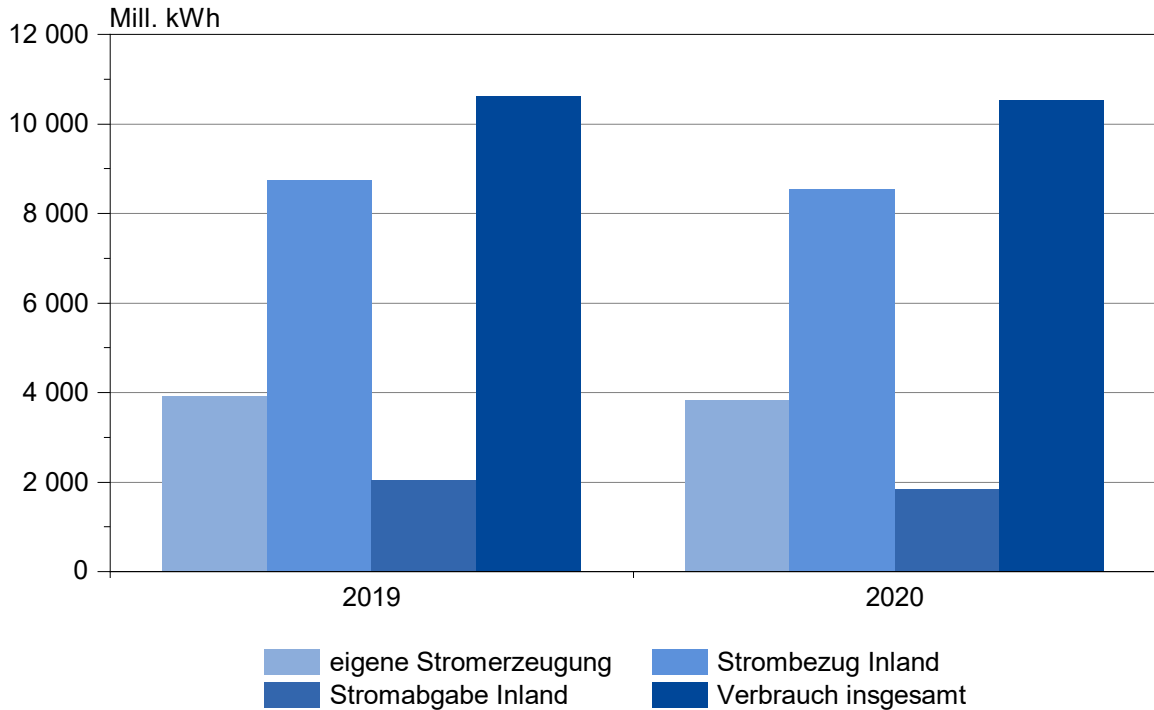
bis 2020 nach Kreisen

Energieverbrauch insgesamt ^{1,2}							Kreis- nummer
2014	2015	2016	2017	2018	2019	2020	
Gigajoule							
1 005 840	1 005 600	1 063 497	1 185 752	1 107 488	1 068 065	1 036 835	001
403 198	482 621	563 010	557 680	569 601	570 950	558 417	002
2 399 309	2 589 654	2 238 756	2 275 439	2 065 344	2 140 301	2 122 807	003
4 862 398	4 882 406	4 839 180	4 703 833	4 823 325	5 075 687	5 332 882	081
8 784 919	8 468 427	8 840 334	8 462 761	9 148 451	8 470 646	8 005 271	082
17 100 135	17 053 808	17 009 339	16 580 849	17 135 560	15 985 574	15 901 954	083
27 161 396	27 066 856	26 583 928	27 872 333	27 295 670	26 496 321	25 003 639	084
9 363 908	9 290 471	8 501 318	8 696 640	8 704 804	8 682 605	8 237 580	085
3 434 720	3 253 164	3 427 999	3 600 940	3 710 641	3 695 070	3 800 437	086
8 852 924	8 948 635	9 131 284	8 982 310	8 692 071	8 214 465	8 168 797	087
78 892 099	82 127 763	83 844 528	78 056 946	84 643 565	84 620 425	80 370 877	088
31 990 247	31 305 254	32 195 224	34 451 688	33 539 195	33 852 739	33 221 745	089
19 124 977	19 097 530	15 760 638	19 916 583	17 383 785	18 685 937	19 844 235	090
50 338 332	48 886 712	49 436 797	49 259 619	53 786 025	50 255 622	50 205 080	091
263 714 403	264 458 902	263 435 832	264 603 372	272 605 527	267 814 408	261 810 558	

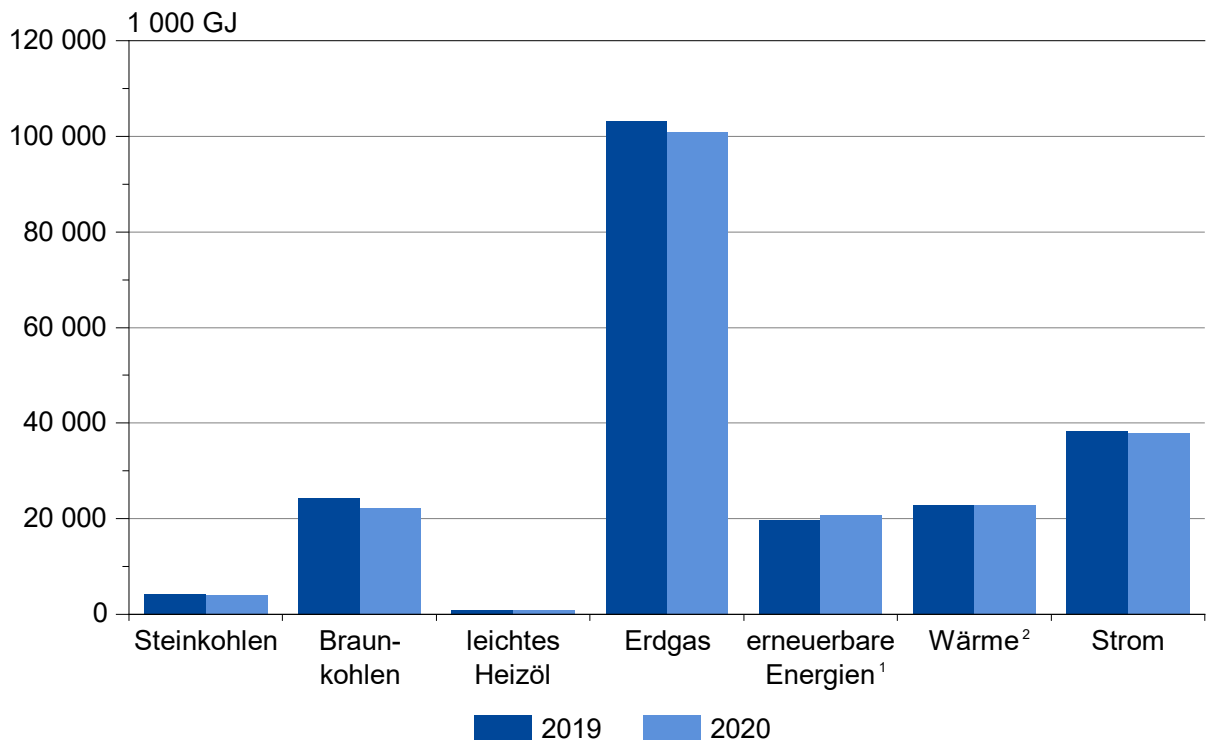
¹ Soweit Energieträger als Brennstoff zur Stromerzeugung in eigenen Anlagen eingesetzt werden, enthält der Gesamtenergieverbrauch Doppelzählungen, die sowohl den Energiegehalt der eingesetzten Brennstoffe als auch des erzeugten Stroms umfassen.

² einschließlich nichtenergetische Nutzung

**Strombilanz der Betriebe im Verarbeitenden Gewerbe
sowie im Bergbau und in der Gewinnung von Steinen und Erden
in den Jahren 2019 und 2020**

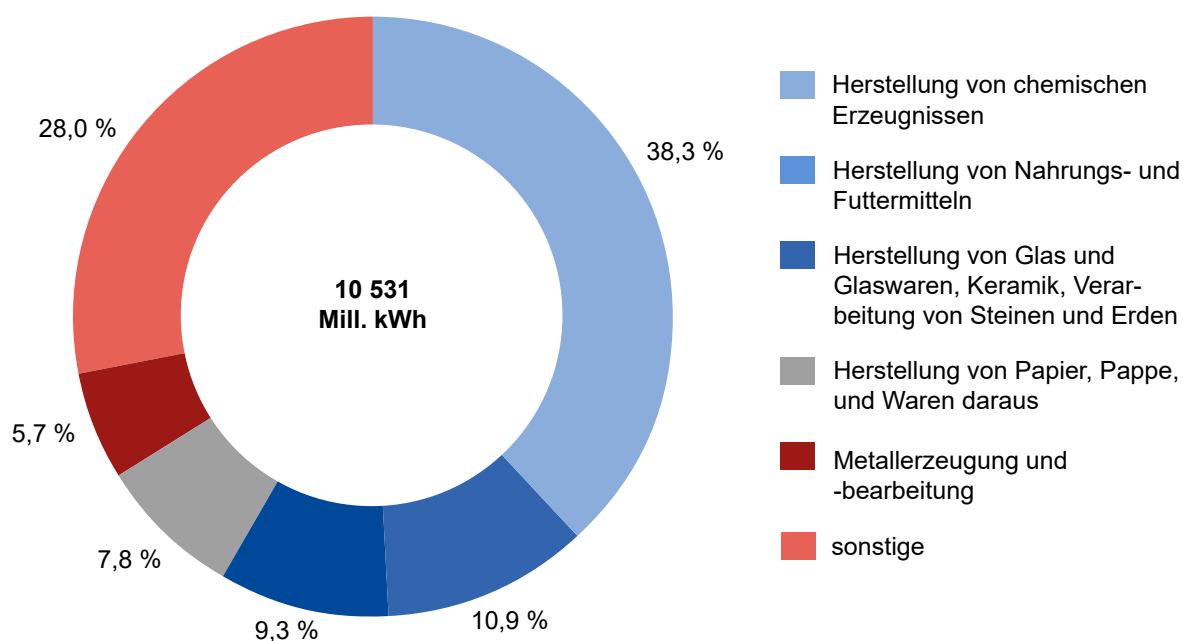


**Energieverbrauch der Betriebe im Verarbeitenden Gewerbe sowie im
Bergbau und in der Gewinnung von Steinen und Erden nach ausgewählten Energieträgern
in den Jahren 2019 und 2020**

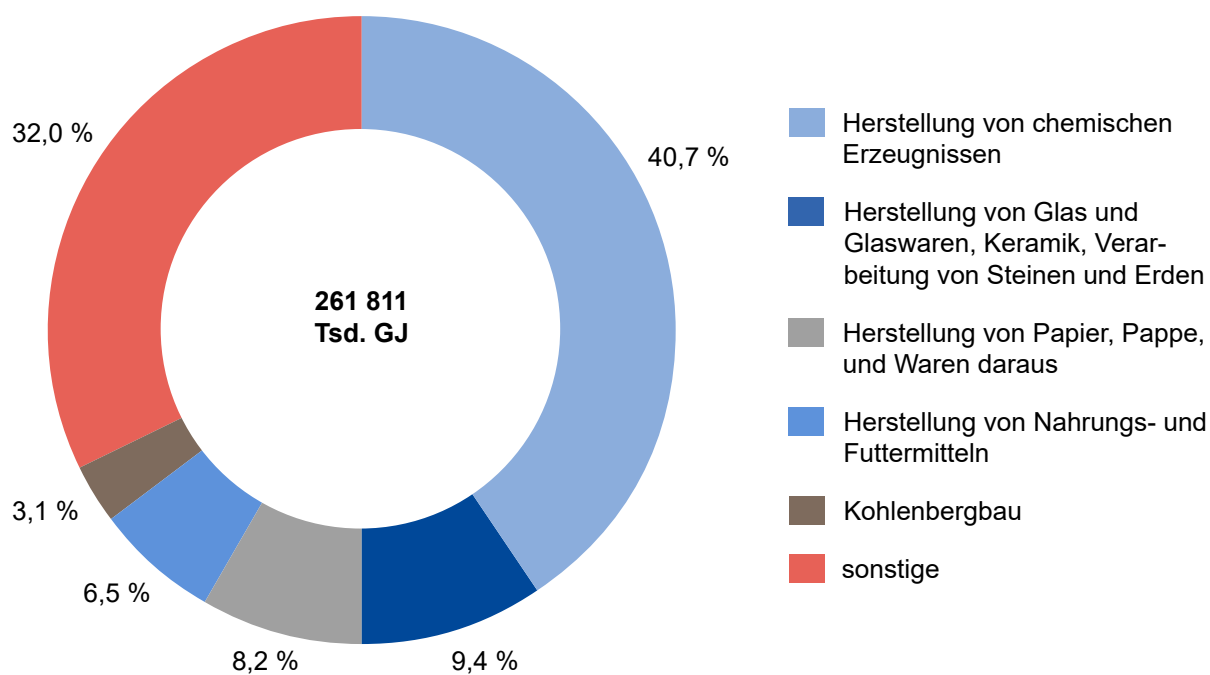


¹ einschließlich biogenen Anteil Abfall und Wärmepumpen ² Wärme beinhaltet die Energieträger Fernwärme und Dampf

Stromverbrauch der Betriebe im Verarbeitenden Gewerbe sowie im Bergbau und in der Gewinnung von Steinen und Erden im Jahr 2020 nach Wirtschaftszweigen

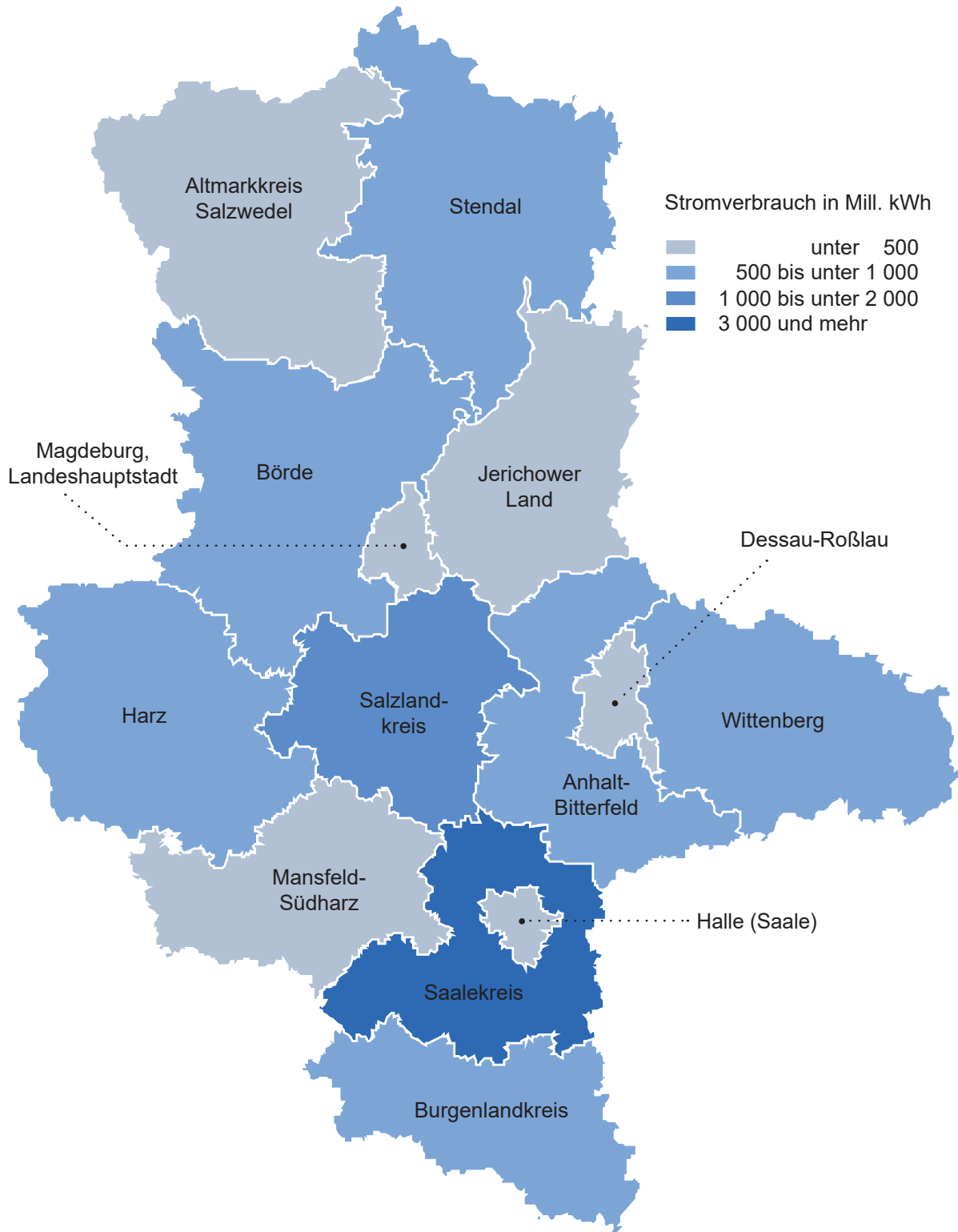


Energieverbrauch der Betriebe im Verarbeitenden Gewerbe sowie im Bergbau und in der Gewinnung von Steinen und Erden im Jahr 2020 nach Wirtschaftszweigen



Soweit Energieträger als Brennstoff zur Stromerzeugung in eigenen Anlagen eingesetzt werden, enthält der Gesamtenergieverbrauch Doppelzählungen, die sowohl den Energieinhalt der eingesetzten Brennstoffe als auch des erzeugten Stroms umfassen. Energieverbrauch beinhaltet die nichtenergetische Nutzung.

**Stromverbrauch der Betriebe im Verarbeitenden Gewerbe sowie im Bergbau
und in der Gewinnung von Steinen und Erden im Jahr 2020
nach kreisfreien Städten und Landkreisen**



**Jahreserhebung über die Energieverwendung im
Verarbeitenden Gewerbe sowie im Bergbau und in der
Gewinnung von Steinen und Erden für das Jahr 2020**
060

 Bitte beachten Sie bei der Beantwortung
der Fragen die Erläuterungen zu **1** bis **11**
auf Seite 4.

FÜR IHRE UNTERLAGEN

 Identnummer (Erhebungseinheit)
(bei Rückfragen bitte angeben)

WZ-Nummer (2008)

A Strombilanz

Betriebe ohne eigene Stromerzeugung füllen in der Regel nur die Zeilen 01 bis 05 (Bezug) und Zeile 16 (Verbrauch) sowie die Abschnitte B, C und D aus.

Strombezug und -erzeugung	Kilowattstunden (kWh)
Strombezug	
von Energieversorgungsunternehmen 1 01	
von Betrieben im Verarbeitenden Gewerbe, im Bergbau und in der Gewinnung von Steinen und Erden 02	
von sonstigen Lieferanten 03	
aus dem Inland = <i>Summe Zeile 01 bis 03</i> 04	
aus dem Ausland (direkt) 2 05	
Stromerzeugung	
aus fossilen Energieträgern (z. B. Kohlen, Erdgas, Mineralöle) 06	
aus erneuerbaren Energieträgern (z. B. Photovoltaik, Windenergie, Biomasse) 07	
aus sonstigen Energieträgern (z. B. Industrieabfall, nicht biogen) 08	
in eigenen Anlagen (netto) = <i>Summe Zeile 06 bis 08</i> 3 09	

Stromabgabe und -verbrauch	Kilowattstunden (kWh)
Stromabgabe	
an Energieversorgungsunternehmen 1 10	
an Betriebe im Verarbeitenden Gewerbe, im Bergbau und in der Gewinnung von Steinen und Erden 11	
an Haushaltskunden (einschließlich Wohnungsgesellschaften) 4 12	
an sonstige Letztverbraucher 13	
in das Inland = <i>Summe Zeile 10 bis 13</i> 14	
in das Ausland (direkt) 2 15	
Stromverbrauch = (<i>Summe Zeile 04 + 05 + 09</i>) minus (<i>Summe Zeile 14 + 15</i>) 16	

B Bezug, Abgabe und Verbrauch von Wärme

Bezug von Wärme (Nah- oder Fernwärme, z. B. Dampf, Heißwasser etc.) 5	Kilowattstunden (kWh)
von Energieversorgungsunternehmen 1 01	
von Betrieben im Verarbeitenden Gewerbe, im Bergbau und in der Gewinnung von Steinen und Erden 02	
von sonstigen Lieferanten 03	
aus dem Inland = <i>Summe Zeile 01 bis 03</i> 04	
aus dem Ausland (direkt) 2 05	
insgesamt = <i>Summe Zeile 04 + 05</i> 06	

Wärmeverbrauch (Nah- oder Fernwärme, z. B. Dampf, Heißwasser etc.)	Kilowattstunden (kWh)
im Betrieb verbrauchte, fremdbezogene Wärme 07	

Wärmeabgabe (einschl. selbst erzeugter Wärme, z. B. Dampf, Heißwasser etc.) 6	Kilowattstunden (kWh)
an Energieversorgungsunternehmen 1 08	
an Betriebe im Verarbeitenden Gewerbe, im Bergbau und in der Gewinnung von Steinen und Erden 09	
an Haushaltskunden und Wohnungsgesellschaften 10	
an sonstige Letztverbraucher 11	
in das Inland = <i>Summe Zeile 08 bis 11</i> 2 12	
in das Ausland (direkt) 13	
insgesamt = <i>Summe Zeile 12 + 13</i> 14	

C Energieträger-/Brennstoffbezug und- verbrauch

Bei Bedarf weitere Energieträger/Brennstoffe eintragen.

Energieträger/Brennstoff 7 <i>Bitte für jeden verwendeten Energieträger/Brennstoff eine Zeile ausfüllen.</i>	Maß- ein- heit	Durchschnittlicher unterer Heizwert kJ/kg bzw. kJ/m ³ 8	Bezug 9	Verbrauch einschließlich Verluste	darunter nicht energetisch genutzt 10
			Menge		
Erdgas/Erdölgas auf Brennwert- basis	kWh				
Heizöl, leicht					

D Energieträger-/Brennstoffabgabe und- bestand

Bei Bedarf weitere Energieträger/Brennstoffe eintragen.

Energieträger/Brennstoff 7 <i>Bitte für jeden verwendeten Energieträger/Brennstoff eine Zeile ausfüllen.</i>	Maß- ein- heit	Durchschnittlicher unterer Heizwert kJ/kg bzw. kJ/m ³ 8	Abgabe 11	Bestand am Jahresende
			Menge	
Erdgas/Erdölgas auf Brennwert- basis	kWh			
Heizöl, leicht				

Liste der in Abschnitt C und D einzubeziehenden Energieträger/Brennstoffe

Steinkohlen

- Steinkohle, roh (z. B. Anthrazitkohle)
- Steinkohlenkoks (z. B. Anthrazit-, Heiz- o. Schmelzkoks)
- Steinkohlenbriketts
- Kohlenwertstoffe aus Stk. (z. B. Rohteer, Rohbenzol)
- Sonstige Steinkohlen (z. B. Kohlenstaub, Flammkohle)

Mineralöle

- Dieselmotortreibstoff (nicht für Verkehrszwecke)
- Heizöl, leicht
- Heizöl, mittelschwer, schwer
- Flüssiggas (nicht für Verkehrszwecke; z. B. Butan, Propan, Brenngas, Tankgas)
- Raffineriegas
- Petrolkoks
- Andere Mineralölprodukte
Bitte Art angeben.

Erneuerbare Energieträger

- Feste biogene Stoffe (z. B. Holzreste, Sägespäne, Pellets, Schwarzlauge, Tiermehl, Stroh)
- Flüssige biogene Stoffe (nicht für Verkehrszwecke; z. B. Palmöl, Pflanzenöl, Harzöl, Methanol)
- Biogas (z. B. Biomethan, Gas aus Biomasse)
- Klärgas, Deponiegas
- Geothermie, Solarthermie, Umweltwärme (Wärmepumpen)
- Sonstige erneuerbare Energieträger
Bitte Art angeben (z. B. Umweltwärme (Wärmepumpen)).

Klärschlamm**Braunkohlen**

- Rohbraunkohlen
- Hartbraunkohlen
- Braunkohlenkoks
- Braunkohlenbriketts
- Wirbelschichtkohle
- Staub- und Trockenkohle (z. B. Braunkohlenstaub)
- Sonstige Braunkohlen
Bitte Art angeben.

Gase

- Erdgas, Erdölgas
- Grubengas
- Kokereigas (z. B. Starkgas, Heizgas)
- Hochofengas, Konvertergas
- Wasserstoff
- Sonstige hergestellte Gase

Sonstige Energieträger

Bitte Art angeben (z. B. Gasdruck).

Abfall

mit biogenem Anteil (z. B. Hausmüll, hausmüllähnliche Gewerbeabfälle, BGS – Brennstoff aus Gewerbe- und Siedlungsabfällen, Ersatzbrennstoffe mit biogenem Anteil)

Industrieabfall

nicht biogen (z. B. Altreifen, BPG – Brennstoff aus produktspezifischen Gewerbeabfällen, Ersatzbrennstoffe)

Bemerkungen

Zur Vermeidung von Rückfragen unsererseits können Sie hier auf besondere Ereignisse und Umstände hinweisen, die Einfluss auf Ihre Angaben haben.

Erläuterungen zum Fragebogen

- 1** Energieversorgungsunternehmen sind gemäß dem Energiewirtschaftsgesetz natürliche und juristische Personen, die Energie an andere liefern, ein Energieversorgungsnetz betreiben oder an einem Energieversorgungsnetz als Eigentümer Verfügungsbefugnis besitzen.
- 2** Bezug vom bzw. die Abgabe an das Ausland
Hier ist die direkte Energieeinspeisung bzw. -ausspeisung an Übergabestellen an der deutschen Staatsgrenze anzugeben.
- 3** Die Nettostromerzeugung einer Erzeugungseinheit ist die um ihren Eigenverbrauch verminderte Bruttostromerzeugung. Der Eigenverbrauch umfasst den Energieverbrauch zur Aufrechterhaltung des Produktionsprozesses der Anlage (ohne Energiebezug von Dritten).
- 4** Haushaltskunden sind Letztverbraucher, die Energie (in Form von Gas, Strom oder ähnlichem) überwiegend für den privaten Eigenverbrauch im Haushalt beziehen. Letztverbraucher, deren Jahresverbrauch von Energie für berufliche, landwirtschaftliche oder gewerbliche Zwecke 10 000 kWh nicht übersteigt, zählen ebenfalls zu dieser Gruppe.
- 5** Hier ist nur die fremdbezogene Wärme (Fernwärme, Fernkälte, Heizwasser oder Dampf, Nahwärme) und deren Verbrauch anzugeben.
Im Betrieb selbst erzeugte Wärme ist in diesem Abschnitt nicht anzugeben. Wird Wärme im Betrieb selbst erzeugt, sind die dafür eingesetzten Energieträger (z. B. Erdgas, Heizöl) im nachfolgenden Abschnitt „Energieträger“ anzugeben.
- 6** Die Wärmeabgabe ist einschließlich selbst erzeugter Wärme (Fernwärme, Heizwasser oder Dampf) anzugeben. Die für die Wärmeerzeugung eingesetzten Energieträger (z. B. Erdgas, Heizöl) sind im nachfolgenden Abschnitt „Energieträger“ anzugeben.
- 7** Energieträger/Brennstoff
Unabhängig von der steuerlichen Behandlung eines Energieträgers/Brennstoffs, erfasst die Erhebung alle Energieträger/Brennstoffe, die im Betrieb zur Strom- und Wärmeerzeugung (Prozesswärme, Heizung, Warmwasser einschließlich Kälte) oder zur nichtenergetischen Nutzung (siehe **10**) eingesetzt werden. Verbrauch von Gas einschließlich der Gase, die vom Betrieb selbst erzeugt und verbraucht werden (ohne technische Gase, wie Schweißgas und andere). Verbrauch von Heizöl, gleichgültig ob aus Erdöl oder Rohteer hergestellt. Verbrauch von Kohle, jedoch im Bereich Kohlenbergbau/Kokereien ohne Einsatzkohle für die Brikett- und Koksherstellung. Nicht einzubeziehen sind Kraftstoffe für den Einsatz in Fahrzeugen (einschließlich Werksverkehr). Bitte geben Sie unbedingt den Bestand am Jahresende in der entsprechenden Spalte für die zutreffenden Energieträger/Brennstoffe an.
- 8** Soweit möglich, bitte den unteren Heizwert H_i angeben. Falls Sie die Heizwerte einzelner Energieträger/Brennstoffe nicht selbst ermitteln oder aus den Liefervertragsunterlagen ersehen können, lassen Sie die Spalte unausgefüllt.
- 9** Bezug von Energieträgern/Brennstoffen von Energieversorgungsunternehmen bzw. von anderen Lieferanten.
- 10** Nichtenergetische Nutzung liegt vor, wenn Energieträger nicht als Brennstoffe eingesetzt werden, sondern als Rohstoffe zu Produkten/Gütern (z. B. Chemikalien, Kunststoffe) verarbeitet werden. Die Verwendung für Zwecke der Unterfeuerung ist energetische Nutzung.
- 11** Abgabe von Energieträgern/Brennstoffen an Energieversorgungsunternehmen bzw. an andere Abnehmer.

Jahreserhebung über die Energieverwendung im Verarbeitenden Gewerbe sowie im Bergbau und in der Gewinnung von Steinen und Erden für das Jahr 2020

Unterrichtung nach § 17 Bundesstatistikgesetz (BStatG)¹ und nach der Datenschutz-Grundverordnung (EU) 2016/679 (DS-GVO)²

Zweck, Art und Umfang der Erhebung

Die Erhebung wird jährlich bei den Betrieben des Bergbaus, der Gewinnung von Steinen und Erden sowie des Verarbeitenden Gewerbes, soweit die Betriebe dem Berichtskreis für die Erhebungen nach § 2 des Gesetzes über die Statistik im Produzierenden Gewerbe (ProdGewStatG) angehören, durchgeführt. Die Erhebung ist ein Beitrag zur Gestaltung der energiepolitischen Rahmenbedingungen bei der Energieversorgung und dient der Erfüllung europa- und völkerrechtlicher Berichtspflichten der Bundesrepublik Deutschland.

Rechtsgrundlagen, Auskunftspflicht

Rechtsgrundlage ist das Energiestatistikgesetz (EnStatG) in Verbindung mit dem BStatG.

Erhoben werden die Angaben zu § 8 EnStatG.

Die Auskunftspflicht ergibt sich aus § 10 Absatz 1 Satz 1 EnStatG in Verbindung mit § 15 BStatG.

Nach § 10 Absatz 2 Satz 1 Nummer 12 EnStatG sind die Leitungen der Betriebe und Einrichtungen auskunftspflichtig.

Nach § 11a Absatz 2 BStatG sind alle Unternehmen und Betriebe verpflichtet, ihre Meldungen auf elektronischem Weg an die statistischen Ämter zu übermitteln. Hierzu sind die von den statistischen Ämtern zur Verfügung gestellten Online-Verfahren zu nutzen. Im begründeten Einzelfall kann eine zeitlich befristete Ausnahme von der Online-Meldung vereinbart werden. Dies ist auf formlosen Antrag möglich. Die Pflicht, die erforderlichen Auskünfte zu erteilen, bleibt jedoch weiterhin bestehen.

Erteilen Auskunftspflichtige keine, keine vollständige, keine richtige oder nicht rechtzeitig Auskunft, können sie zur Erteilung der Auskunft mit einem Zwangsgeld nach den Verwaltungsvollstreckungsgesetzen der Länder angehalten werden.

Nach § 23 BStatG handelt darüber hinaus ordnungswidrig, wer

- vorsätzlich oder fahrlässig entgegen § 15 Absatz 1 Satz 2, Absatz 2 und 5 Satz 1 BStatG eine Auskunft nicht, nicht rechtzeitig, nicht vollständig oder nicht wahrheitsgemäß erteilt,
- entgegen § 15 Absatz 3 BStatG eine Antwort nicht in der vorgeschriebenen Form erteilt oder
- entgegen § 11a Absatz 2 Satz 1 BStatG ein dort genanntes Verfahren nicht nutzt.

Die Ordnungswidrigkeit kann mit einer Geldbuße bis zu fünftausend Euro geahndet werden.

Nach § 15 Absatz 7 BStatG haben Widerspruch und Anfechtungsklage gegen die Aufforderung zur Auskunftserteilung keine aufschiebende Wirkung.

Soweit die Erteilung der Auskunft freiwillig ist, kann die Einwilligung in die Verarbeitung der freiwillig bereit gestellten Angaben jederzeit widerrufen werden. Der Widerruf wirkt erst für die Zukunft. Verarbeitungen, die vor dem Widerruf erfolgt sind, sind davon nicht betroffen.

Geheimhaltung

Die erhobenen Einzelangaben werden nach § 16 BStatG grundsätzlich geheim gehalten. Nur in ausdrücklich gesetzlich geregelten Ausnahmefällen oder wenn die Auskunftgebenden eingewilligt haben, dürfen Einzelangaben übermittelt werden.

¹ Den Wortlaut der nationalen Rechtsvorschriften in der jeweils geltenden Fassung finden Sie unter <https://www.gesetze-im-internet.de/>.

² Die Rechtsakte der EU in der jeweils geltenden Fassung und in deutscher Sprache finden Sie auf der Internetseite des Amtes für Veröffentlichungen der Europäischen Union unter <https://eur-lex.europa.eu/>.

Eine Übermittlung von Einzelangaben ist grundsätzlich zulässig an:

- öffentliche Stellen und Institutionen innerhalb des Statistischen Verbunds, die mit der Durchführung einer Bundes- oder europäischen Statistik betraut sind (z. B. die Statistischen Ämter der Länder, die Deutsche Bundesbank, das Statistische Amt der Europäischen Union [Eurostat]),
- Dienstleister, zu denen ein Auftragsverhältnis besteht (z. B. ITZBund, Rechenzentren der Länder).

Nach § 13 Absatz 1 EnStatG dürfen an die fachlich zuständigen obersten Bundes- und Landesbehörden für die Verwendung gegenüber den gesetzgebenden Körperschaften und für Zwecke der Planung, jedoch nicht für die Regelung von Einzelfällen, vom Statistischen Bundesamt und den statistischen Ämtern der Länder Tabellen mit statistischen Ergebnissen übermittelt werden, auch soweit Tabellenfelder nur einen einzigen Fall ausweisen.

Nach § 13 Absatz 2 EnStatG dürfen an das Umweltbundesamt zur Erfüllung europa- und völkerrechtlicher Pflichten der Bundesrepublik Deutschland zur Emissionsberichterstattung, zur Berichterstattung über die Nutzung von erneuerbaren Energien und Treibhausgasemissionen, jedoch nicht zur Regelung von Einzelfällen, vom Statistischen Bundesamt Tabellen mit statistischen Ergebnissen übermittelt werden, auch soweit Tabellenfelder nur einen einzigen Fall ausweisen.

Nach § 13 Absatz 3 EnStatG dürfen an die Bundesnetzagentur und das Bundesamt für Wirtschaft und Ausfuhrkontrolle zur Erfüllung nationaler und internationaler Berichtspflichten sowie europarechtlicher Pflichten zur Verwirklichung des Energiebinnenmarktes, jedoch nicht für die Regelung von Einzelfällen, vom Statistischen Bundesamt Tabellen mit statistischen Ergebnissen übermittelt werden, auch soweit Tabellenfelder nur einen einzigen Fall ausweisen.

Nach § 16 Absatz 6 BStatG ist es zulässig, den Hochschulen oder sonstigen Einrichtungen mit der Aufgabe unabhängiger wissenschaftlicher Forschung für die Durchführung wissenschaftlicher Vorhaben

1. Einzelangaben zu übermitteln, wenn die Einzelangaben so anonymisiert sind, dass sie nur mit einem unverhältnismäßig großen Aufwand an Zeit, Kosten und Arbeitskraft den Befragten oder Betroffenen zugeordnet werden können (faktisch anonymisierte Einzelangaben),
2. innerhalb speziell abgesicherter Bereiche des Statistischen Bundesamtes und der statistischen Ämter der Länder Zugang zu Einzelangaben ohne Name und Anschrift (formal anonymisierte Einzelangaben) zu gewähren, wenn wirksame Vorkehrungen zur Wahrung der Geheimhaltung getroffen werden.

Die Pflicht zur Geheimhaltung besteht auch für Personen, die Einzelangaben erhalten.

Hilfsmerkmale, laufende Nummern/Ordnungnummern, Löschung, Statistikregister

Name, Anschrift, Telefonnummer und E-Mail-Adresse des Betriebes sowie Name und Kontaktdaten der für Rückfragen zur Verfügung stehenden Personen sind Hilfsmerkmale, die lediglich der technischen Durchführung der Erhebung dienen. In den Datensätzen mit den Angaben zu den Erhebungsmerkmalen werden diese Hilfsmerkmale nach Abschluss der Überprüfung der Erhebungs- und Hilfsmerkmale auf ihre Schlüssigkeit und Vollständigkeit gelöscht. Angaben zu den Erhebungsmerkmalen werden solange verarbeitet und gespeichert, wie dies für die Erfüllung der gesetzlichen Verpflichtungen erforderlich ist.

Name und Anschrift der Erhebungseinheit sowie die Identnummer werden im Unternehmensregister für statistische Verwendungszwecke (Statistikregister) gespeichert (§ 13 Absatz 1 BStatG in Verbindung mit § 1 Absatz 1 Statistikregistergesetz). Die verwendete Identnummer dient der Unterscheidung der in die Erhebung einbezogenen Erhebungseinheiten sowie der rationellen Aufbereitung und besteht aus einer frei vergebenen laufenden Nummer. Die Identnummer darf in den Datensätzen mit den Angaben zu den Erhebungsmerkmalen bis zu 30 Jahren aufbewahrt werden. Danach wird sie gelöscht.

Die vierstellige WZ 2008-Nummer ist die Nummer des Wirtschaftszweiges nach der „Klassifikation der Wirtschaftszweige, Ausgabe 2008 (WZ 2008)“, in dem der jeweilige Betrieb seinen wirtschaftlichen Schwerpunkt hat.

Rechte der Betroffenen, Kontaktdaten der Datenschutzbeauftragten, Recht auf Beschwerde

Die Auskunftgebenden, deren personenbezogene Angaben verarbeitet werden, können

- eine Auskunft nach Artikel 15 DS-GVO,
- die Berichtigung nach Artikel 16 DS-GVO,
- die Löschung nach Artikel 17 DS-GVO sowie
- die Einschränkung der Verarbeitung nach Artikel 18 DS-GVO

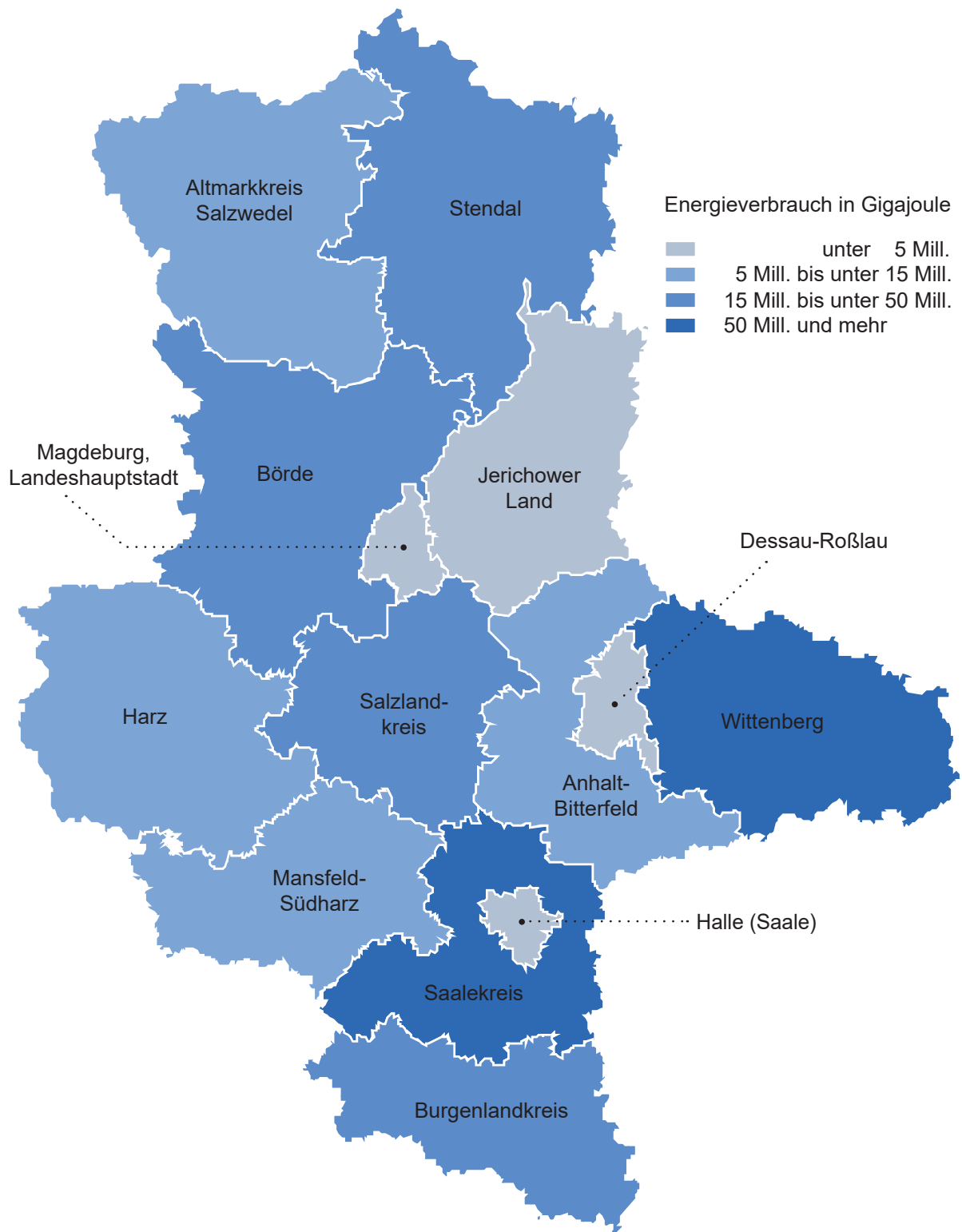
der jeweils sie betreffenden personenbezogenen Angaben beantragen oder der Verarbeitung ihrer personenbezogenen Angaben nach Artikel 21 DS-GVO widersprechen.

Sollte von den oben genannten Rechten Gebrauch gemacht werden, prüft die zuständige öffentliche Stelle, ob die gesetzlichen Voraussetzungen hierfür erfüllt sind. Die antragstellende Person wird gegebenenfalls aufgefordert, ihre Identität nachzuweisen, bevor weitere Maßnahmen ergriffen werden.

Fragen und Beschwerden über die Einhaltung datenschutzrechtlicher Bestimmungen können jederzeit an die behördlichen Datenschutzbeauftragten der Statistischen Ämter des Bundes und der Länder oder an die jeweils zuständigen Datenschutzaufsichtsbehörden gerichtet werden. Deren Kontaktdaten finden Sie unter

<https://www.statistikportal.de/de/datenschutz>.

**Energieverbrauch der Betriebe im Verarbeitenden Gewerbe sowie im Bergbau
und in der Gewinnung von Steinen und Erden im Jahr 2020
nach kreisfreien Städten und Landkreisen**



Soweit Energieträger als Brennstoff zur Stromerzeugung in eigenen Anlagen eingesetzt werden, enthält der Gesamtenergieverbrauch Doppelzählungen, die sowohl den Energieinhalt der eingesetzten Brennstoffe als auch des erzeugten Stroms umfassen. Energieverbrauch beinhaltet die nichtenergetische Nutzung.

Veröffentlichungen im Statistischen Landesamt Sachsen-Anhalt

Im Monat Dezember 2021 erschienen

Bestell-Nr.	Kennziffer/Periodizität	Titel	Preis Print (in EUR)
1 Z 0 01	Z	Statistisches Jahrbuch Sachsen-Anhalt 2021	30,00 ¹
1 Z 0 03	Z	Statistisches Monatsheft 12/2021	5,50
3 E 1 02	E I m-09/21	Tätige Personen, Umsatz im Verarbeitenden Gewerbe sowie im Bergbau und der Gewinnung von Steinen und Erden September 2021: vorläufige Ergebnisse Betriebe mit 50 und mehr tätigen Personen	5,00
3 E 2 01	E II m-09/21	Umsatz, Tätige Personen, Auftragseingang und Auftragsbestand im Baugewerbe September 2021	2,50
3 G 1 01	G I m-09/21	Entwicklung von Umsatz und Beschäftigten im Einzelhandel September 2021, vorläufige Ergebnisse	2,00
3 G 4 01	G IV m-08/21	Gäste und Übernachtungen im Reiseverkehr, Beherbergungskapazität August 2021, Januar bis August 2021, vorläufige Ergebnisse	6,00
3 G 4 01	G IV m-09/21	Gäste und Übernachtungen im Reiseverkehr, Beherbergungskapazität September 2021, Januar bis September 2021, vorläufige Ergebnisse	6,00
3 G 4 02	G IV m-09/21	Entwicklung von Umsatz und Beschäftigten im Gastgewerbe September 2021, vorläufige Ergebnisse	2,00
3 H 1 01	H I m-02/21	Straßenverkehrsunfälle Februar 2021: vorläufige Ergebnisse	6,00
3 H 1 01	H I m-03/21	Straßenverkehrsunfälle März 2021: vorläufige Ergebnisse	6,00
3 H 1 01	H I m-04/21	Straßenverkehrsunfälle April 2021: vorläufige Ergebnisse	6,00
3 H 2 01	H II m-08/21	Binnenschifffahrt August 2021	4,00
3 K 5 01	K V j/2020	Jugendhilfe: Erzieherische Hilfen, Eingliederungshilfe für seelisch behinderte junge Menschen, Hilfe für junge Volljährige, Auszahlungen und Einzahlungen Jahr 2020	8,00
3 L 2 01	L II vj-03/21	Gemeindefinanzen: Einzahlungen und Auszahlungen, Schuldenstände; Kassenstatistik 01.01.2021 - 30.09.2021, Schuldenstatistik 30.09.2021	15,50
3 P 1 02	P I j/2020	Entstehung und Verwendung des Bruttoinlandsprodukts sowie Einkommen der privaten Haushalte 1991 - 2020 bezogen auf den Stand der Bundesrechnung August 2020/Februar 2021	7,00
3 P 1 06	P I j/19	Arbeitnehmerentgelt, Bruttolöhne und -gehälter in den kreisfreien Städten und Landkreisen 2000 - 2019: bezogen auf den Stand der Bundesrechnung August 2020	12,00
3 Q 2 01	Q II j/19	Abfallwirtschaft Jahr 2019	10,00
3 Q 3 02	Q III j/19	Waren, Bau- und Dienstleistungen für den Umweltschutz Jahr 2019	3,00
3 Q 4 02	Q IV j/2020	Unfälle beim Umgang mit und bei der Beförderung von wassergefährdenden Stoffen Jahr 2020	3,50

¹ zuzügl. Versandkosten



Bestellnummer: 3E403

<https://statistik.sachsen-anhalt.de>



E IV
j/20