



Steuern

**Gewerbsteuerpflichtige,
Besteuerungsgrundlagen
und Steuermessbeträge**

**Ergebnisse 2016
Gewerbsteuerstatistik**



SACHSEN-ANHALT

Statistisches Landesamt



Steuern

Gewerbsteuerpflichtige,
Besteuerungsgrundlagen
und Steuermessbeträge

Ergebnisse 2016
Gewerbsteuerstatistik

Land Sachsen-Anhalt

Inhaltsverzeichnis

	Seite
Zeichenerklärungen, Abkürzungen	
Textteil	
1. Vorbemerkungen	5
1.1 Allgemeine Erläuterungen	5
1.2 Gesetzliche Grundlagen	6
1.3 Methodische Hinweise	7
1.4 Begriffserklärungen	8
2. Ergebnisse	13
Schemata	17
Tabellenteil	
1. Gesamtübersichten 2016	18
2. Steuerpflichtige Gewerbebetriebe, Besteuerungsgrundlagen und Steuermessbeträge 2016	20
3. Steuerpflichtige Gewerbebetriebe, deren Gewerbeertrag und Steuermessbetrag 2016 nach Gewerbeertragsgrößenklassen und Rechtsformen	21
4. Steuerpflichtige Gewerbebetriebe und ihre Bemessungsgrundlagen 2016 nach wirtschaftlicher Gliederung	22
5. Steuerpflichtige Gewerbebetriebe und ihre Besteuerungsgrundlagen 2016 nach Sitz des Betriebes/der Betriebsstätte	38
6. Steuerpflichtige Gewerbebetriebe, Besteuerungsgrundlagen und Steuermessbetrag 2016 nach Gewerbeertragsgruppen	
6.1 Steuerpflichtige Gewerbebetriebe insgesamt und Gewerbebetriebe mit Steuermessbetrag von Null	48
6.2 Steuerpflichtige Gewerbebetriebe mit positivem Steuermessbetrag	50
7. Steuerpflichtige Gewerbebetriebe und ihre Besteuerungsgrundlagen 2016 nach Gewerbeertragsgrößenklassen und Wirtschaftsabschnitten (ohne Organgesellschaften)	54

Zeichenerklärungen

- nichts vorhanden
- 0 weniger als die Hälfte von 1 in der letzten besetzten Stelle
- . Zahlenwert unbekannt oder geheim zu halten
- x Tabellenfach gesperrt, weil Aussage nicht sinnvoll

Abkürzungen

Abfallentsorg.	Abfallentsorgung
Abs.	Absatz
AGS	Amtlicher Gemeindeschlüssel
a. n. g.	anderweitig nicht genannt
AO	Abgabenordnung
Art.	Artikel
BGBI.	Bundesgesetzblatt
BStatG	Gesetz über die Statistik für Bundeszwecke (Bundesstatistikgesetz)
bzw.	beziehungsweise
d. h.	das heißt
EG	Europäische Gemeinschaft
Erbring.	Erbringung
EStG	Einkommensteuergesetz
gem.	gemäß
GewStDV	Gewerbsteuer-Durchführungsverordnung
GewStG	Gewerbsteuergesetz
GewStR	Gewerbsteuer-Richtlinien
i. d. F.	in der Fassung
i. H. v.	in Höhe von
i. d. R.	in der Regel
i. R. d.	im Rahmen des/der
i. S. d.	im Sinne des/der
Kfz	Kraftfahrzeug
KGaA	Kommanditgesellschaft auf Aktien
KStG	Körperschaftsteuergesetz
Mill.	Million(en)
Mrd.	Milliarde(n)
NACE	Nomenclature statistique des activités économiques dans la Communauté européenne
Nr.	Nummer
S.	Satz
StStatG	Gesetz über Steuerstatistiken
u.	und
u. a.	unter anderem
u. Ä.	und Ähnliche(s)
UStG	Umsatzsteuergesetz
usw.	und so weiter
vgl.	vergleiche
Wasservers.	Wasserversorgung
z. B.	zum Beispiel

Auf- und Abrundungen

Im Allgemeinen ist ohne Rücksicht auf die Endsummen auf- bzw. abgerundet worden. Deshalb können sich bei der Summierung von Einzelangaben geringfügige Abweichungen zu den ausgewiesenen Endsummen ergeben. Bei der Aufgliederung der Gesamtheit in Prozent kann die Summe der Einzelwerte wegen Rundens vom Wert 100 % abweichen. Eine Abstimmung auf 100 % erfolgt im Allgemeinen nicht.

1. Vorbemerkungen

1.1 Allgemeine Erläuterungen

Die Gewerbesteuer ist eine Gemeindesteuer und eine der wichtigsten Einnahmequellen der Gemeinden zur Bestreitung ihrer öffentlichen Ausgaben. Sie ist eine Realsteuer gem. § 3 Absatz 2 Abgabenordnung (AO) und kann auch als Objektsteuer verstanden werden. Besteuerungsgegenstand der Gewerbesteuer sind gemäß § 2 Abs. 1 S. 1 und 2 GewStG der stehende Gewerbebetrieb (gewerbliche Unternehmen im Sinne des § 15 EStG) sowie gemäß § 35a GewStG die Reisegewerbebetriebe, soweit sie im Inland betrieben werden.

Besteuerungsgrundlage für die Gewerbesteuer ist nach § 6 GewStG der Gewerbeertrag. Ausgehend vom Gewinn des Gewerbebetriebes, welcher nach einkommensteuer- bzw. körperschaftsteuerrechtlichen Vorschriften zu ermitteln ist, werden bestimmte Hinzurechnungen und Kürzungen vorgenommen, welche zur Bemessungsgrundlage - dem Gewerbeertrag - führen. Dieser wird wiederum mit der Steuermesszahl multipliziert und ergibt letztlich den Steuermessbetrag auf den der individuelle Hebesatz für die Gewerbesteuer einer jeden Gemeinde zur Anwendung kommt.

Vereinfachtes Schema zur Ermittlung der Gewerbesteuerschuld:

Gewinn aus Gewerbebetrieb (ermittelt aus EStG bzw. KStG)
 + Hinzurechnungen nach § 8 GewStG
 ./ Kürzungen nach § 9 GewStG
 ./ Verlustverbrauch nach § 10a GewStG
 = vorläufiger Gewerbeertrag (abzurunden auf volle 100 EUR)
 ./ Freibetrag nach § 11 Abs. 1 GewStG
 = Gewerbeertrag nach Freibetragsabzug (darf nicht negativ werden)
 x Steuermesszahl
 = Gewerbesteuermessbetrag
 x Hebesatz (der jeweiligen Gemeinde)
 = Gewerbesteuerschuld

Die Höhe der Gewerbesteuer kann somit von Gemeinde zu Gemeinde sehr unterschiedlich ausfallen. Für die Standortwahl von Unternehmen ist daher das Kriterium Hebesatz ein bedeutender Faktor.

Die Höhe der Gewerbesteuer selbst ist nicht Gegenstand der Gewerbesteuerstatistik. Deren Festsetzung und Erhebung erfolgt durch die Gemeinden und wird daher im Rahmen der Finanzstatistiken nachgewiesen (vgl. Schema Kurzdarstellung Ermittlung des Steuermessbetrages und der Gewerbesteuer).

Die Gewerbesteuer zählt zu einer der ältesten Steuerarten. Die Grundlagen für ihre heutige Ausprägung wurden mit dem ersten Gewerbesteuergesetz vom 1. Dezember 1936 gelegt. In der damaligen Fassung beinhaltete diese die Besteuerung der Gewerkekapitalsteuer sowie die Anzahl der Arbeitsplätze eines Gewerbebetriebes über die Lohnsummensteuer und die bis heute erhobene Gewerbe(-ertrag)steuer.

Zu den wichtigen Eckpunkten in der historischen Entwicklung des heute zur Anwendung kommenden Gewerbesteuergesetzes gehören u. a. 1980 der Wegfall der Lohnsummensteuer und 1998 die Abschaffung der Gewerkekapitalsteuer. Darüber hinaus führte die Abschaffung der Regelung, zur Berücksichtigung der Gewerbesteuer als Betriebsausgabe ab dem Veranlagungszeitraum 2010 im Rahmen des Unternehmenssteuerreformgesetzes 2008 zu einer neuen Gesamtbetrachtung der Unternehmenssteuern. Um im Ergebnis die Bemessungsgrundlage für die Gewerbesteuer zu vergrößern, wurden die §§ 8 (Hinzurechnungen) und 9 (Kürzungen) des Gewerbesteuergesetzes (GewStG) geändert.

Ab dem Jahr 1995 erfolgte die Aufbereitung der Gewerbesteuerstatistik in dreijährigem Abstand. Mit Änderung des Gesetzes über Steuerstatistiken vom 26.06.2013 (BGBl. I, S. 1809) werden ab dem Berichtsjahr 2011 die Erhebungsmerkmale jährlich erfasst. Die Statistik dient vor allem der Beurteilung der Grundlagen der Besteuerung, ihrer Struktur und Wirkungsweise. Mit Hilfe der Gewerbesteuerstatistik lassen sich Aussagen zu Quantität und Wirkungsweise der Gewerbesteuer in Deutschland treffen. Sie dient der Schätzung zu erwartender Steueraufkommen. Damit ist sie von Bedeutung für die Politik, insbesondere für das Bundes- bzw. die Länderfinanzministerien sowie Wissenschaft, die die Daten u. a. für Simulationen steuerpolitischer Entscheidungen nutzen.

Der vorliegende statistische Bericht enthält die Ergebnisse der Gewerbesteuerstatistik 2016 des Landes Sachsen-Anhalt in folgenden Darstellungsebenen:

- Steuerpflichtige
- Besteuerungsgrundlagen
- Größenklassen des Gewerbeertrags
- Rechtsformen
- regionale Gliederung nach Sitz des Gewerbebetriebes
- wirtschaftliche Gliederung

1.2 Gesetzliche Grundlagen

Die Gewerbesteuerstatistik wurde auf Grund des Gesetzes über die Steuerstatistiken (StStatG) vom 11. Oktober 1995, veröffentlicht als Artikel 35 im Jahressteuergesetz 1996 (BGBl. I S. 1250, 1409), zuletzt geändert durch Artikel 35 des Gesetzes vom 21. Dezember 2020 (BGBl. I S. 3096), in Verbindung mit dem Gesetz über die Statistik für Bundeszwecke (BStatG) in der Fassung der Bekanntmachung vom 20. Oktober 2016 (BGBl. I S. 2394), zuletzt geändert durch Artikel 2 des Gesetzes vom 14. Juni 2021 (BGBl. I S. 1751) durchgeführt.

Maßgebend für die erhobenen steuerrechtlichen Tatbestände waren insbesondere nachfolgend genannte gesetzliche Grundlagen in ihrer jeweils gültigen Fassung:

- das Gewerbesteuergesetz (GewStG) in der Fassung der Bekanntmachung vom 15. Oktober 2002 (BGBl. I Seite 4167)
- die Gewerbesteuer-Durchführungsverordnung (GewStDV) in der Fassung der Bekanntmachung vom 15. Oktober 2002 (BGBl. I S. 4180)

- die Abgabenordnung (AO) in der Fassung der Bekanntmachung vom 1. Oktober 2002 (BGBl. I Seite 3866; BGBl. 2003 I S. 61)
- das Einkommensteuergesetz (EStG), in der Fassung der Bekanntmachung vom 8. Oktober 2009 (BGBl. I S. 3366; 3862)

1.3 Methodische Hinweise

Grundsätzlich werden in der Gewerbesteuerstatistik alle Gewerbebetriebe einbezogen, für die ein Steuermessbetrag festgesetzt wurde und deren Hauptsitz bzw. Betriebsstätte in Sachsen-Anhalt gelegen ist. Dieses gilt auch für Festsetzungen in Höhe von „0“ EUR. Darüber hinaus werden aber auch Fälle, bei denen keine Messbetragsfestsetzung sondern eine gesonderte Feststellung des vortragsfähigen Gewerbeverlustes durchgeführt wurde, berücksichtigt.

Die regionalen Zuordnungen basieren bundeseinheitlich auf dem Gebietsstand 31. Dezember 2019.

Der Steuermessbetrag eines Gewerbebetriebes mit mehreren Betriebsstätten in unterschiedlichen Gemeinden wird zum Zwecke der Besteuerung durch die Gemeinde, in der eine Betriebsstätte betrieben wird, nach dem Zerlegungsschlüssel aufgeteilt. Für die korrekte gemeindliche Darstellung werden zwischen den Statistischen Landesämtern die Angaben landesfremder Festsetzungen und Zerlegungen ausgetauscht. Datengrundlage sind daher die Festsetzungsbescheide über den Steuermessbetrag und die Zerlegung.

Aus den einzelnen Datensätzen gehen dann hervor:

- Gewinn/Verlust des Gewerbebetriebes, Hinzurechnungsbeträge, Kürzungsbeträge, Gewerbeertrag, Freibeträge, Steuermessbetrag nach dem Gewerbeertrag mit den im Besteuerungsverfahren festgestellten Angaben
- Sitz (Gemeinde), Rechtsform, Art der Ertragssteuerpflicht, Wirtschaftszweig, in Fällen der Zerlegung die beteiligten Gemeinden und die darauf entfallenden Zerlegungsanteile der Steuermessbeträge

Die Gewerbesteuerstatistik ist damit eine sogenannte Sekundärstatistik, welche die Daten aus dem Festsetzungsverfahren auswertet. Durch die Nutzung von Verwaltungsdaten kann eine Aufbereitung der Daten für statistische Zwecke erst nach Ablauf der Frist zur Abgabe der Gewerbesteuererklärungen in den Statistischen Landesämtern beginnen.

Die Einordnung der wirtschaftlichen Tätigkeit der Gewerbebetriebe richtet sich nach der Wirtschaftszweigsystematik (WZ 2008 – Tiefengliederung für die Steuerstatistiken (GKZ2008)), welche die Vorgaben der statistischen Systematik der Wirtschaftszweige der europäischen Gemeinschaft (NACE Revision 2) berücksichtigt.

Seit dem Jahr 2011 besteht nach § 14a S. 1 GewStG die gesetzliche Pflicht zur elektronischen Übermittlung der Gewerbesteuererklärung an die Finanzämter. Die amtlichen Vordrucke der Finanzverwaltung zur Gewerbesteuer können im Formularcenter eingesehen und heruntergeladen werden:

www.mf.sachsen-anhalt.de/steuern/steuervordrucke

1.4 Begriffsklärungen

Besteuerungsgrundlagen

Besteuerungsgrundlagen sind die tatsächlichen und rechtlichen Verhältnisse, die für die Steuerpflicht und Bemessung der Steuer maßgebend sind.

Gemäß § 6 GewStG ist der Gewerbeertrag für die Gewerbesteuer Besteuerungsgrundlage.

Betriebsstätte

Eine Betriebsstätte ist nach § 12 AO jede feste Geschäftseinrichtung oder Anlage, die der Tätigkeit eines Unternehmens dient, insbesondere sind das:

- die Stätte der Geschäftsleitung
- Zweigniederlassungen
- Geschäftsstellen
- Fabrikations- oder Werkstätten
- Warenlager
- Einkaufs- oder Verkaufsstellen
- Bergwerke und Steinbrüche, aber auch
- Bauausführungen und Montagen können als solche definiert werden, insofern sie länger als sechs Monate dauern.

Ein Gewerbebetrieb kann mehrere Betriebsstätten in einer oder auch in mehreren Gemeinden unterhalten. Ebenso ist eine mehrgemeindliche Betriebsstätte möglich, wenn sie sich über mehrere Gemeinden erstreckt, jedoch in räumlicher, organisatorischer, technischer und wirtschaftlicher Hinsicht ein einheitliches Ganzes darstellt.

Freibetrag

Der abgerundete Gewerbeertrag ist gemäß § 11 Abs. 1 GewStG (in Abhängigkeit von der Rechtsform) um folgende Freibeträge zu kürzen:

24 000 EUR für

- natürliche Personen und Personengesellschaften

5 000 EUR für

- Unternehmen i. S. d. § 2 Abs. 3 GewStG (sonstige juristische Personen des privaten Rechts und nichtrechtsfähige Vereine)
- Unternehmen i. S. d. § 3 Nr. 5, 6, 8, 9, 15, 17, 21, 26, 27, 28 und 29 GewStG (von Gewerbesteuer befreite Unternehmen) soweit sie gewerbesteuerpflichtig sind
- Unternehmen von juristischen Personen des öffentlichen Rechts

höchstens jedoch bis zur Höhe des abgerundeten Gewerbeertrages.

Gewerbebetrieb

Gem. § 2 Abs. 1 S. 2 ist unter Gewerbebetrieb ein gewerbliches Unternehmen im Sinne des Einkommensteuergesetzes zu verstehen. Demnach liegt ein Gewerbebetrieb vor, wenn es sich um eine selbstständige, nachhaltige Tätigkeit handelt, die mit Gewinnerzielungsabsicht unternommen wird und sich als Teilnahme am allgemeinen wirtschaftlichen Verkehr darstellt. Stets und im vollem Umfang als Gewerbebetrieb gilt gem. § 2 Abs. 2 GewStG die Tätigkeit der Kapitalgesellschaften (insbesondere Europäische Gesellschaften, Aktiengesellschaften, Kommanditgesellschaften auf Aktien, Gesellschaften mit beschränkter Haftung), Genossenschaften einschließlich Europäischer Genossenschaften sowie der Versicherungs- und Pensionsfondsvereine auf Gegenseitigkeit. Sofern sonstige juristische Personen des privaten Rechts und nichtrechtsfähige Vereine einen wirtschaftlichen Geschäftsbetrieb unterhalten, gelten auch sie als Gewerbebetrieb (§ 2 Abs. 3 GewStG).

Gemäß § 2 Abs. 1 GewStG unterliegt jeder stehende Gewerbebetrieb, soweit er im Inland betrieben wird, der Gewerbesteuer. Ferner unterliegen auch die Reisegewerbebetriebe gemäß § 35a Abs. 1 GewStG der Gewerbesteuer, soweit sie im Inland betrieben werden.

Gewinne aus Betätigungen in der Land- und Forstwirtschaft und aus selbstständigen (in erster Linie freiberuflichen) Tätigkeiten im Sinne des § 18 EStG unterliegen nicht der Gewerbesteuer. Die Qualifizierung, ob die Einkünfte aus diesen Betätigungen generell als Einkünfte aus Land- und Forstwirtschaft bzw. selbstständiger Tätigkeit zu behandeln sind oder vollständig oder teilweise gewerbliche Einkünfte begründen, richtet sich nach den Abgrenzungen des Einkommensteuerrechts.

Eine Reihe von befreiten Institutionen ist in § 3 GewStG geregelt. Demnach sind z. B. die Deutsche Bundesbank, die Investitionsbank Sachsen-Anhalt sowie unter bestimmten Voraussetzungen Krankenhäuser, Altenheime, Pflegeheime und die IBG Beteiligungsgesellschaft Sachsen-Anhalt von der Gewerbesteuer befreit.

Gewerbeertrag

Der Gewerbeertrag ist der gemäß § 7 GewStG nach den Vorschriften des Einkommensteuergesetzes oder des Körperschaftsteuergesetzes zu ermittelnde Gewinn aus dem Gewerbebetrieb, vermehrt und vermindert um bestimmte Hinzurechnungen und Kürzungen nach dem Gewerbesteuergesetz.

Hebesatz (§ 16 GewStG)

Der Hebesatz ist der von der einzelnen Gemeinde für alle Gewerbebetriebe einheitlich festzusetzender Prozentsatz, der durch Multiplikation mit dem Steuermessbetrag die festzusetzende Gewerbesteuer ergibt. Der Mindesthebesatz liegt bei 200 %, wenn die Gemeinde keinen höheren bestimmt hat.

Hinzurechnungen/Kürzungen

Hinzurechnungen (§ 8 GewStG) und Kürzungen (§ 9 GewStG) sind im Rahmen der Ermittlung des Gewerbeertrags eine Eigenart des Gewerbesteuergesetzes.

Die Hinzurechnungen unterbleiben, soweit die Summe aller Finanzierungsentgelte den Freibetrag von 200 000 EUR (gilt ab 30.06.2020 gem. Zweitem Corona-Steuerhilfegesetz vom 29.06.2020, BGBl. I 2020 S. 1512 – vorher 100 000 EUR) nicht übersteigt. Weitere Hinzurechnungen werden in § 8 Abs. 1 Punkte 4. bis 12. GewStG geregelt.

Zu den Kürzungen, also Minderungen des Gewerbeertrages, zählen Regelungen zur Vermeidung von doppelten Belastungen durch Steuern, wie zum Beispiel Grundsteuern oder Gewerbesteuer bei Beteiligungen.

Organgesellschaft

Bei der Organgesellschaft handelt es sich um eine Kapitalgesellschaft. In Betracht kommen daher nur SE (Europäische Aktiengesellschaft), AG, GmbH und KGaA. Sitz und Geschäftsleitung der Organgesellschaften müssen sich im Inland befinden.

Organschaft

Die Organschaft stellt ein wichtiges unternehmerisches Instrument zur steuerlichen Gestaltung dar. Der Begriff Organschaft bezeichnet eine Konstellation, bei der mehrere rechtlich selbstständige Unternehmen dergestalt in einem Über-/Unterordnungsverhältnis zueinander stehen, dass sie wie ein einziges Steuersubjekt behandelt werden können. Dadurch kann ein Ausgleich von positiven und negativen Ergebnissen ermöglicht werden und in dessen Folge die steuerliche Belastung verringert wird.

Die Voraussetzungen für das Vorliegen einer Organschaft im Gewerbesteuerrecht stimmen mit den Voraussetzungen der körperschaftsteuerlichen Organschaft überein. Geregelt werden diese durch § 2 Abs. 2 S. 2 GewStG i. V. m. § 14 und § 17 KStG. Als tatbestandliche Voraussetzung zur ertragssteuerlichen Anerkennung sind die finanzielle Eingliederung und der auf mindestens fünf Jahre abgeschlossene und während seiner gesamten Geltungsdauer durchgeführte Gewinnabführungsvertrag zwischen Organträger und Organgesellschaft (§ 14 KStG) notwendig.

Organträger

Als Organträger kann eine nicht steuerbefreite Körperschaft, eine Personenvereinigung, eine Personengesellschaft oder eine unbeschränkt steuerpflichtige natürliche Person fungieren. Daneben kann auch eine inländische, im Handelsregister eingetragene Zweigniederlassung eines ausländischen gewerblichen Unternehmens Organträger sein. Der Organträger muss gewerblich tätig sein, d. h. es müssen die Voraussetzungen eines Gewerbebetriebes vorliegen.

Steuermessbetrag (§ 11 GewStG)

Der nach Abzug des Freibetrages verbleibende Gewerbeertrag ergibt nach Multiplikation mit der Steuermesszahl den Steuermessbetrag.

Steuermesszahl (§ 11 GewStG)

Die Gewerbesteuermesszahl für den Gewerbeertrag beträgt nach § 11 Abs. 2 GewStG für alle Gewerbebetriebe einheitlich 3,5 %.

Gemäß § 11 Abs. 3 GewStG ermäßigt sich die Steuermesszahl auf 56 % bei Hausgewerbetreibenden und ihnen gleichgestellten Personen, deren Entgelte (§ 10 Abs. 1 UStG) aus der Tätigkeit unmittelbar für den Absatzmarkt im Erhebungszeitraum 25 000 EUR nicht übersteigen.

Steuerpflicht/Steuerschuld

Gegenstand der Gewerbesteuer ist der Gewerbebetrieb. Steuerpflichtig und damit Schuldner der Gewerbesteuer ist der Unternehmer, für dessen Rechnung das Gewerbe betrieben wird (§ 5 Abs. 1 GewStG).

Bei Personengesellschaften und juristischen Personen ist Steuerschuldner der Gewerbesteuer die Gesellschaft bzw. die juristische Person selbst.

Wird das Gewerbe in der Rechtsform einer Europäischen wirtschaftlichen Interessenvereinigung mit Sitz im Geltungsbereich der Verordnung (EWG) Nr. 2137/85 des Rates vom 25. Juli 1985 über die Schaffung einer Europäischen wirtschaftlichen Interessenvereinigung, betrieben, sind die Mitglieder Gesamtschuldner der Gewerbesteuer (§ 5 Abs. 1 S. 4 GewStG).

Verlustverbrauch (Gewerbeverluste § 10a GewStG)

Das Gewerbesteuerrecht sieht in § 10a GewStG vor, dass die negativen maßgebenden Gewerbeerträge vorangegangener Erhebungszeiträume abgezogen werden können. Nach § 10a S. 1 GewStG wird der maßgebende Gewerbeertrag des Abzugsjahres bis zu einem Betrag von 1 Mill. EUR um die Fehlbeträge gekürzt, die sich bei der Ermittlung des maßgebenden Gewerbeertrags für die vorangegangenen Erhebungszeiträume ergeben haben, soweit sie nicht bei der Ermittlung des Gewerbeertrags für die vorangegangenen Erhebungszeiträume berücksichtigt worden sind.

Vorauszahlungen (§ 19 GewStG)

Vorauszahlungen auf die Gewerbesteuer sind ähnlich wie bei der Einkommen- und Körperschaftsteuer in jedem Jahr zu vier Terminen zu entrichten. Ihre Höhe wird durch die Gemeinde mittels Vorauszahlungsbescheid festgesetzt und beträgt jeweils ein Viertel der Steuer, die sich bei der letzten Veranlagung ergeben hat.

Gewerbetreibende, welche ein vom Kalenderjahr abweichendes Wirtschaftsjahr festgelegt haben, haben die Vorauszahlungen während des Wirtschaftsjahres zu entrichten, das im Erhebungszeitraum endet. Die im Laufe eines Erhebungszeitraumes geleisteten Vorauszahlungen werden auf die sich aus dem Veranlagungsverfahren tatsächlich ergebende Höhe der Gewerbesteuer angerechnet und führen für den Steuerschuldner zu einer Nachzahlung oder einem Erstattungsanspruch gegenüber der Gemeinde.

Zerlegung (§§ 28 – 34 GewStG)

Unterhält ein Gewerbebetrieb zur Ausübung des Gewerbes Betriebsstätten in mehreren Gemeinden, ist der Steuermessbetrag nach den auf die einzelnen Gemeinden entfallenden Anteilen zu zerlegen. Dies gilt auch, wenn eine Betriebsstätte sich über mehrere Gemeinden erstreckt oder eine Betriebsstätte in eine andere Gemeinde verlegt worden ist.

Maßstab für die Ermittlung der Zerlegungsanteile ist das Verhältnis aus den Arbeitslöhnen der Arbeitnehmerinnen und Arbeitnehmer, die in den Betriebsstätten der einzelnen Gemeinden beschäftigt waren, zu den Arbeitslöhnen der insgesamt im Gewerbebetrieb beschäftigten Arbeitnehmerinnen und Arbeitnehmer.

Erstreckt sich die Betriebsstätte auf mehrere Gemeinden, so ist der Steuermessbetrag oder Zerlegungsanteil auf die Gemeinden zu zerlegen, auf die sich die Betriebsstätte erstreckt, und zwar nach der Lage der örtlichen Verhältnisse unter Berücksichtigung der durch das Vorhandensein der Betriebsstätte erwachsenden Gemeindelasten.

In Fällen, in denen die Zerlegung zu einem offenbar unbilligen Ergebnis führt, ist nach einem Maßstab zu zerlegen, der die tatsächlichen Verhältnisse besser berücksichtigt (Zerlegung in besonderen Fällen § 33 GewStG). Dies kann auch durch Einigung der betreffenden Gemeinden mit dem Steuerschuldner geschehen.

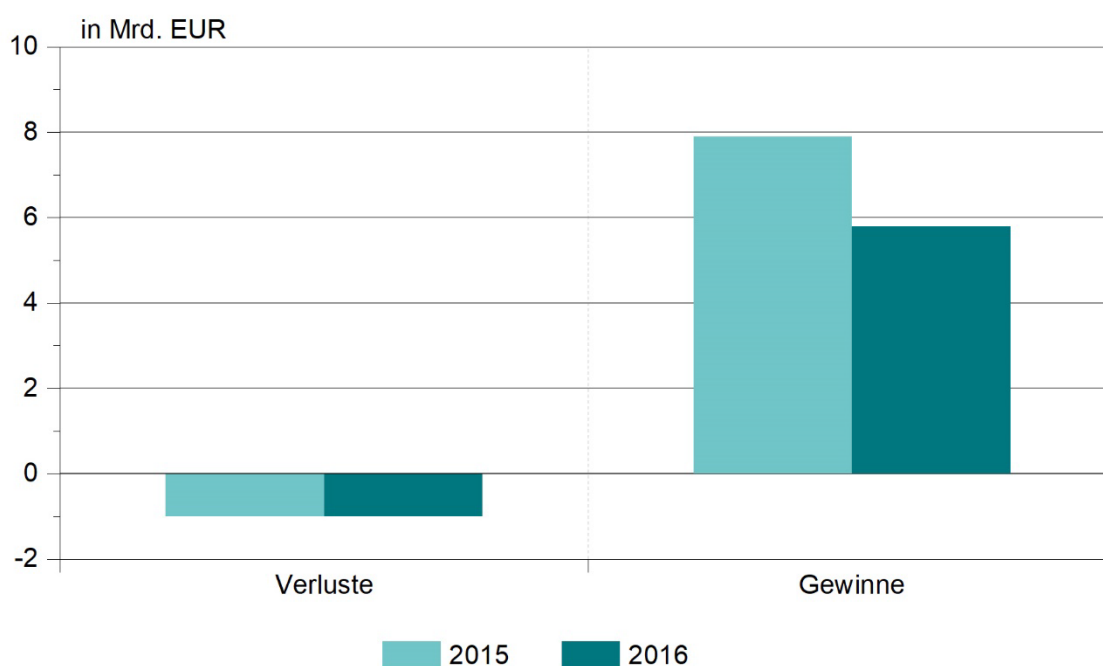
2. Ergebnisse

Für das Jahr 2016 wurden in der Gewerbesteuerstatistik insgesamt 83 268 steuerpflichtige Gewerbebetriebe mit Hauptsitz in Sachsen-Anhalt erfasst. Im Vergleich zum Berichtsjahr 2015 waren das 0,1 % bzw. 89 steuerpflichtige Gewerbebetriebe mehr. Darunter wurde für 30 000 steuerpflichtige Gewerbebetriebe ein positiver Steuermessbetrag ermittelt. Die Steuermessbeträge beliefen sich insgesamt auf 162,6 Mill. EUR, das waren 29,9 % bzw. 69,3 Mill. EUR weniger als 2015. Für 53 268 steuerpflichtige Gewerbebetriebe wurde ein Steuermessbetrag von Null festgesetzt. Eine Festsetzung des Steuermessbetrages von Null ergibt sich, weil die Betriebe entweder Verluste erzielen oder ihnen ausreichend hohe Freibeträge zustanden.

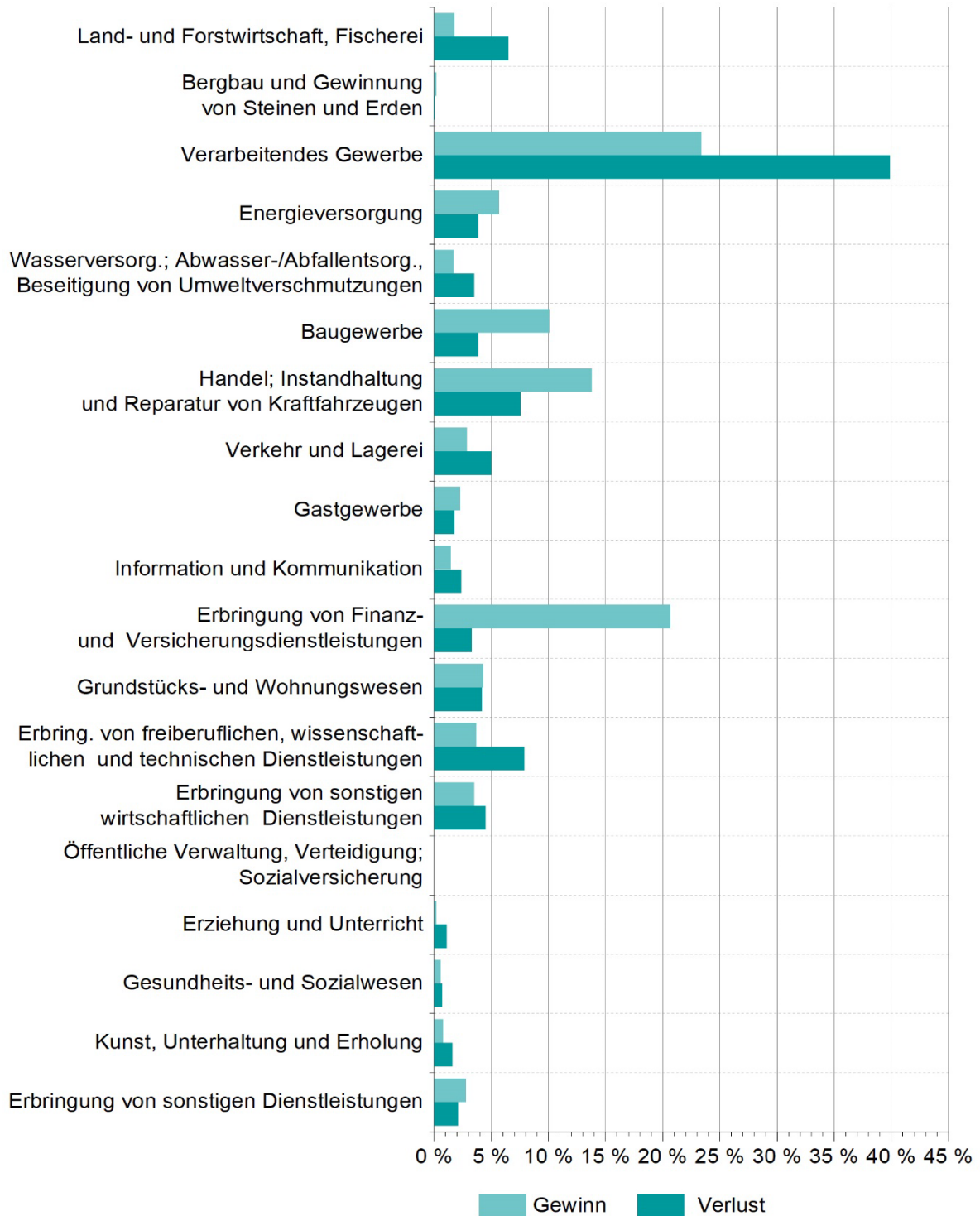
Die für die Ermittlung der Steuermessbeträge zu Grunde liegenden Gewerbeerträge der Gewerbesteuerpflichtigen bezifferten sich insgesamt auf 4,5 Mrd. EUR. Die Gewerbeerträge sind damit gegenüber dem Vorberichtszeitraum um 31,2 % gesunken.

Von den insgesamt 83 268 steuerpflichtigen Gewerbebetrieben erzielten 65 048 Unternehmen Gewinn aus Gewerbebetrieb. Diese beliefen sich 2016 insgesamt auf 5,8 Mrd. EUR. Das war ein Rückgang um 26,9 % zum Vorjahr. Daneben errechneten sich für 18 220 Betriebe ein Verlust aus Gewerbebetrieb. Gegenüber 2015 wurden mit -1,0 Mrd. EUR 2,7 % weniger Verluste gemeldet.

Gewinne und Verluste der steuerpflichtigen Gewerbebetriebe 2016 im Vergleich zum Vorjahr



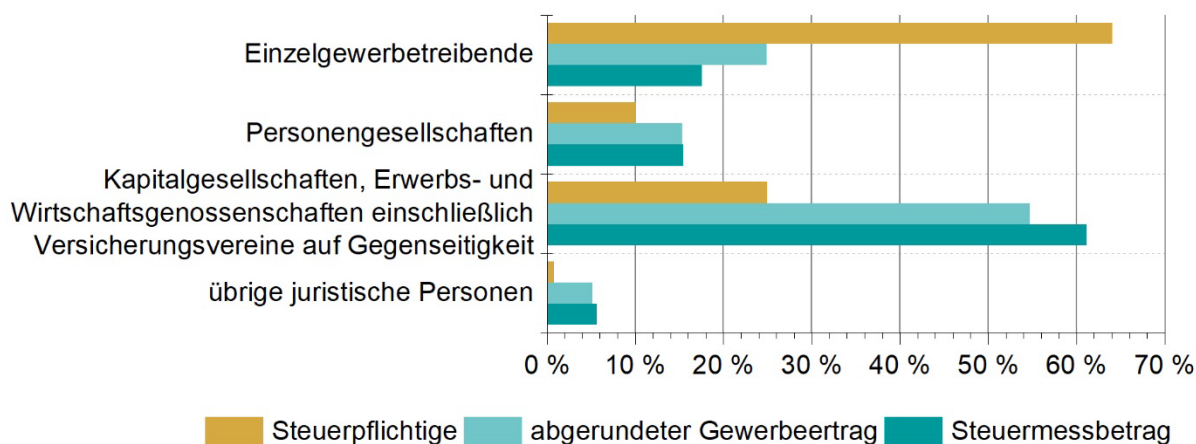
**Anteile der Gewinne und Verluste der Gewerbesteuerpflichtigen 2016
an den Gewinnen und Verlusten der Gewerbesteuerpflichtigen 2016 insgesamt**



Die höchsten Gewinne erzielten 2016 die Gewerbebetriebe im Verarbeitenden Gewerbe. Von den 6 136 steuerpflichtigen Unternehmen konnten mehr als drei Viertel (4 696 Gewerbebetriebe) Gewinne in Höhe von zusammen 1,4 Mrd. EUR erwirtschaften. Der Anteil des Verarbeitenden Gewerbes an den gemeldeten Gewinnen insgesamt betrug 23,4 %. In diesem Wirtschaftszweig beliefen sich die abgerundeten Gewerbeerträge bei 1,2 Mrd. EUR (27,4 %). Zusätzlich war das Verarbeitende Gewerbe führend bei der Festsetzung der Steuermessbeträge. Hier ergab sich nach der Festsetzung ein Steuermessbetragsvolumen in Höhe von 41,8 Mill. EUR (25,7 %).

Die 30 000 steuerpflichtigen Gewerbebetriebe mit positivem Steuermessbetrag teilten sich in 64,1 % Einzelgewerbetreibende (19 227), 25,0 % Kapitalgesellschaften, Erwerbs- und Kapitalgenossenschaften einschließlich Versicherungsvereine auf Gegenseitigkeit (7 496), 10,1 % Personengesellschaften u. Ä. (3 032) sowie 0,8 % (245) übrige juristische Personen auf. Der größte Anteil am Steuermessbetrag wurde für die Kapitalgesellschaften, Erwerbs- und Wirtschaftsgenossenschaften einschließlich Versicherungsvereinen auf Gegenseitigkeit mit 99,4 Mill. EUR (61,2 %) festgesetzt, es folgten die Einzelgewerbetreibende mit 17,6 %, die Personengesellschaften mit 15,5 % und die übrigen juristischen Personen mit 5,7 %.

Anteile der Gewerbesteuerpflichtigen mit positivem Steuermessbetrag, deren abgerundeter Gewerbeertrag und festgesetzter Steuermessbetrag 2016 nach Rechtsformgruppen



Die unterschiedlichen Ergebnisse zwischen den Rechtsformen erklären sich zum einen dadurch, dass Einzelgewerbetreibende im Allgemeinen deutlich niedrigere Gewinne und Gewerbeerträge erzielen als Personen- und Kapitalgesellschaften und zum anderen für Einzelgewerbetreibende und Personengesellschaften ein höherer Freibetrag gilt. Mit dem höheren Freibetrag wird berücksichtigt, dass Einzelunternehmen und Personengesellschaften im Gegensatz zu Kapitalgesellschaften Geschäftsführergehälter nicht gewinnmindernd abziehen können.

Steuermessbetrag je Betrieb/Betriebsstätte nach kreisfreien Städten und Landkreisen im Berichtsjahr 2016



Ermittlung des Steuermessbetrages und der Gewerbesteuer (Kurzdarstellung)

durch Finanzverwaltung	+	Gewinn aus Gewerbebetrieb (§§ 4, 5 EStG)
	-	Hinzurechnungen nach § 8 GewStG
	-	Kürzungen nach § 9 GewStG
	=	maßgebener Gewerbeertrag (§ 7 Satz 1 GewStG)
	-	Gewerbeverlust aus Vorjahren nach § 10a GewStG uneingeschränkter Verlustabzug bis 1 Mill. Euro eingeschränkter Verlustabzug (60 % des verbleibenden Gewerbeertrags)
durch Gemeinden	=	vorläufiger Gewerbeertrag (abzurunden auf volle 100 Euro)
	-	Freibetrag nach § 11 Abs. 1 GewStG 24 500 € bei natürlichen Personen und Personengesellschaften 5 000 € bei Vereinen für wirtschaftlichen Geschäftsbetrieb 0 € bei Kapitalgesellschaften
	=	endgültiger Gewerbeertrag
	x	Steuermesszahl (3,5 %) nach § 11 Abs. 2 GewStG
	=	Steuermessbetrag
	x	Hebesatz nach § 16 GewStG
	=	Gewerbesteuer

1. Gesamtübersichten 2016

Besteuerungsgrundlagen	Steuerpflichtige Gewerbebetriebe insgesamt		Darunter			
			Einzelgewerbetreibende		Kapitalgesellschaften, Erwerbs- und Wirtschafts- genossenschaften ²	
	Anzahl ¹	1 000 EUR	Anzahl	1 000 EUR	Anzahl	1 000 EUR
Gewinn aus Gewerbebetrieb	65 048	5 784 911	45 327	1 551 265	13 411	2 972 595
Verlust aus Gewerbebetrieb	18 220	-961 568	9 809	-69 805	6 394	-703 250
Hinzurechnungen zusammen	6 682	220 603	402	3 823	5 774	159 754
Summe des Gewinns und der Hinzurechnungen	79 510	5 043 542	53 770	1 485 130	17 767	2 428 862
Kürzungen zusammen	14 674	315 984	5 021	14 843	7 566	136 892
Gewerbeertrag der Organgesellschaften	169	228 254	4	-15	143	221 828
Verlustverbrauch nach § 10a GewStG	12 922	494 806	7 406	36 720	4 043	391 869
Abgerundeter Gewerbeertrag	83 268	4 522 257	55 136	1 431 629	19 805	2 185 184
Freibetrag für den Gewerbeertrag	43 709	771 835	38 772	682 194	70	291
Steuermessbetrag	83 268	162 563	55 136	28 679	19 805	99 434

Gegenstand der Nachweisung	Steuer- pflichtige Gewerbe- betriebe	Abgerundeter Gewerbeertrag	Steuermessbetrag
	Anzahl	1 000 EUR	
Steuerpflichtige insgesamt	83 268	4 522 257	162 563
Steuerpflichtige mit Steuermessbetrag von Null	53 268	-669 378	-
Steuerpflichtige mit positivem Steuermessbetrag	30 000	5 191 635	162 563
davon mit abgerundetem Gewerbeertrag von ... bis unter ... EUR			
unter 5 000	1 167	2 498	87
5 000 - 10 000	744	5 371	173
10 000 - 15 000	584	7 155	241
15 000 - 24 500	781	14 983	516
24 500 - 50 000	13 171	460 479	5 819
50 000 - 100 000	7 428	513 706	12 518
100 000 - 500 000	5 191	1 007 320	32 170
500 000 - 1 Mill.	502	347 537	12 000
1 Mill. - 5 Mill.	357	715 370	24 949
5 Mill. und mehr	75	2 117 216	74 090
davon nach wirtschaftlicher Gliederung			
A Land- und Forstwirtschaft, Fischerei	553	95 925	3 151
B Bergbau und Gewinnung von Steinen und Erden	33	11 092	380
C Verarbeitendes Gewerbe	2 803	1 237 079	41 811
D Energieversorgung	383	327 516	11 249
E Wasserversorgung, Abwasser-/Abfallensorgung, Beseitigung von Umweltverschmutzungen	193	87 362	2 981
F Baugewerbe	6 547	507 910	13 455
G Handel; Instandhaltung und Reparatur von Kfz	5 771	708 018	20 910
H Verkehr und Lagerei	1 354	155 746	4 545
I Gastgewerbe	1 677	104 372	2 396
J Information und Kommunikation	628	73 301	2 251
K Erbringung von Finanz- und Versicherungsdienstleistungen	2 201	1 188 346	39 865
L Grundstücks- und Wohnungswesen	1 064	111 541	3 289
M Erbringung von freiberuflichen, wissenschaftlichen und technischen Dienstleistungen	1 615	199 760	6 297
N Erbringung von sonstigen wirtschaftlichen Dienstleistungen	2 082	174 131	4 740
O Öffentliche Verwaltung, Verteidigung; Sozialversicherung	-	-	-
P Erziehung und Unterricht	115	7 636	225
Q Gesundheits- und Sozialwesen	234	33 047	1 070
R Kunst, Unterhaltung und Erholung	458	41 546	1 181
S Erbringung von sonstigen Dienstleistungen	2 289	127 307	2 766

¹ Steuerpflichtige bzw. Fälle² einschließlich Versicherungsvereine auf Gegenseitigkeit

Noch 1. Gesamtübersichten 2016

Gegenstand der Nachweisung	Steuerpflichtige Gewerbebetriebe			Betrag		
	2015	2016	Veränderung 2016 zu 2015	2015	2016	Veränderung 2016 zu 2015
	Anzahl ¹		um %	1 000 EUR		um %
Gewinn aus Gewerbebetrieb	64 802	65 048	0,4	7 911 035	5 784 911	-26,9
Verlust aus Gewerbebetrieb	18 377	18 220	-0,9	-988 703	-961 568	x
Abgerundeter Gewerbeertrag	83 179	83 268	0,1	6 575 682	4 522 257	-31,2
Steuermessbetrag	83 179	83 268	0,1	231 905	162 563	-29,9
darunter						
Steuermessbetrag von Null	53 638	53 268	-0,7	-	-	-
mit Steuermessbetrag	29 541	30 000	1,6	231 905	162 563	-29,9
darunter						
Einzelgewerbetreibende	18 934	19 227	1,5	27 318	28 679	5,0
Kapitalgesellschaften, Erwerbs- und Wirtschafts- genossenschaften ²	7 389	7 496	1,4	92 500	99 434	7,5

Kreisfreie Stadt Landkreis Land	Festsetzungen und Zerlegungen			Darunter reine Festsetzungen		
	Betriebe/ Betriebsstätten	darunter mit positivem Steuermessbetrag		steuerpflichtige Gewerbe- betriebe	darunter mit positivem Steuermessbetrag	
	Anzahl ¹	1 000 EUR		Anzahl ¹	1 000 EUR	
Dessau-Roßlau, Stadt	3 181	1 475	5 718	2 505	1 042	3 665
Halle (Saale), Stadt	9 163	3 177	11 772	7 706	2 252	5 246
Magdeburg, Landeshauptstadt	10 055	4 114	22 297	8 380	3 030	12 857
Altmarkkreis Salzwedel	4 440	1 639	5 680	3 609	1 139	2 727
Anhalt-Bitterfeld	7 180	2 993	15 011	5 519	1 952	6 010
Börde	8 258	3 475	18 390	6 385	2 245	6 235
Burgenlandkreis	8 202	3 564	41 208	6 164	2 247	31 753
Harz	9 022	4 097	13 588	7 045	2 798	7 010
Jerichower Land	5 776	1 853	6 026	4 770	1 268	2 923
Mansfeld-Südharz	5 905	2 472	7 004	4 615	1 616	3 239
Saalekreis	9 379	3 832	30 613	7 134	2 387	6 364
Salzlandkreis	8 286	3 458	14 831	6 354	2 237	7 533
Stendal	5 514	2 214	6 894	4 348	1 502	3 407
Wittenberg	6 006	2 501	11 019	4 787	1 754	5 081
Sachsen-Anhalt	100 367	40 864	210 050	79 321	27 469	104 053

¹ Steuerpflichtige bzw. Fälle² einschließlich Versicherungsvereine auf Gegenseitigkeit

2. Steuerpflichtige Gewerbebetriebe, Besteuerungsgrundlagen und Steuermessbeträge 2016

Besteuerungsgrundlagen	Steuerpflichtige Gewerbebetriebe insgesamt		Darunter Organträger	
	Anzahl ¹	1 000 EUR	Anzahl	1 000 EUR
Ermittlung des Steuermessbetrages				
Gewinn aus Gewerbebetrieb	65 048	5 784 911	116	477 419
Verlust aus Gewerbebetrieb	18 220	-961 568	71	-84 934
Unterschiedsbetrag i. S. d. § 5a Abs. 4 EStG	7	-21	-	-
Sondervergütung nach § 5a Abs. 4a EStG	-	-	-	-
Hinzurechnungen zum Gewinn nach § 8 GewStG Nr. 1: Finanzierungsanteile				
Nr. 1a: Entgelte für Schulden	39 178	651 273	149	130 701
Nr. 1b: Renten und dauernde Lasten	65	357	-	-
Nr. 1c: Gewinnanteile der stillen Gesellschafter	146	7 317	4	231
Nr. 1d: 1/5 der Miet-/Pachtzinsen für bewegliche Wirtschaftsgüter	24 579	125 680	124	7 236
Nr. 1e: 1/2 der Miet-/Pachtzinsen für unbewegliche Wirtschaftsgüter	30 857	424 207	116	15 641
Nr. 1f: 1/4 der Aufwendungen für Konzessionen/Lizenzen	2 703	26 080	48	6 447
Finanzierungsanteile zusammen	50 067	1 234 915	164	160 256
Freibetrag § 8 Nr. 1 GewStG	50 066	609 106	164	12 157
Anzurechnende Finanzierungsanteile nach § 8 Nr. 1 GewStG, davon 25 %	2 004	156 451	97	37 025
Nr. 4: Gewinnanteile der persönlich haftenden Gesellschafter einer KGaA	-	-	-	-
Nr. 5: Gewinnanteile (Dividenden) und die diesen gleichgestellten Bezügen und erhaltenen Leistungen	492	19 265	9	1 301
Nr. 8: Anteile am Verlust von Personengesellschaften	191	29 774	7	413
Nr. 9: Ausgaben i. S. d. § 9 Abs. 1 KStG	5 188	14 319	86	2 998
Nr. 10: Gewinnminderung bei Beteiligungsbesitz
Nr. 12: Ausländische Steuern	.	.	-	-
§ 9 GewStG Nr. 3: Negativer Teil des Gewerbeertrags ausländischer Betriebsstätten	.	.	-	-
Hinzurechnungen zusammen	6 682	220 603	123	41 738
Summe Gewinn und Hinzurechnungen	79 510	5 043 542	175	434 211
Kürzungen des Gewinns und der Hinzurechnungen nach § 9 GewStG				
Nr. 1 S. 1 Einheitswert des Grundbesitzes, davon 1,2 %	5 370	33 820	93	4 423
Nr. 1 S. 2, 3 Erweiterte Kürzung bei Grundstücksunternehmen	240	39 875	.	.
Nr. 2: Anteile am Gewinn von Personengesellschaften	1 821	183 377	19	36 117
Nr. 2a: Gewinneanteile an nicht steuerbefreiten inländischen Kapitalgesellschaften	265	40 373	5	3 305
Nr. 2b: Dem Gewerbeertrag einer KGaA hinzugerechnete Gewinnanteile	-	-	-	-
Nr. 3: Positiver Teil des Gewerbeertrags ausländischer Betriebsstätten	.	.	-	-
Nr. 5: Abziehbare Zuwendungen	9 638	18 035	91	3 133
Nr. 7, 8: Gewinne aus Anteilen an ausländischen Kapitalgesellschaften	.	.	-	-
Kürzungen zusammen	14 674	315 984	123	47 401
Summe Gewinn, Hinzurechnungen, Kürzungen	79 300	4 727 558	175	386 809
Gewerbeertrag aus dem Betrieb von Handelsschiffen im internationalen Verkehr	-	-	-	-
Gewerbeertrag bei öffentlich-rechtlichen Rundfunkanstalten	-	-	-	-
Nicht ausgleichsfähiger Gewerbeverlust § 10a S. 10 GewStG i. V. m. § 8c KStG	83	-3 163	-	-
Minderung des negativen Gewerbeertrages des Sanierungsjahres bei unternehmensbezogener Sanierung nach §7b Abs.2 S. 1 GewStG i.V. m- Abs. 3 S. 2 GewStG.	-	-	-	-
Gewerbeertrag der Organgesellschaften	169	228 254	169	228 254
Gewerbeertrag der Organgesellschaften, hier Korrekturbeträge wegen § 8b KStG	7	4 390	7	4 390
Von Organgesellschaften zu versteuernder Übertragungsgewinn	-	-	-	-
Verlustverbrauch nach § 10a GewStG	12 922	494 806	52	179 487
Maßgeblicher Gewerbeertrag aus den Spartensummen	11	51 927	9	48 034
Abgerundeter Gewerbeertrag	83 268	4 522 257	187	488 115
Freibetrag für den Gewerbeertrag	43 709	771 835	17	338
Verbleibender Betrag nach Abzug des Freibetrages	49 152	3 750 422	157	487 776
Steuermessbetrag	83 268	162 563	187	19 001
Nachrichtlich: vortragsfähiger Verlust zum 31.12. des Jahres	29 750	18 381 200	94	3 749 470

¹ Steuerpflichtige bzw. Fälle

3. Steuerpflichtige Gewerbebetriebe, deren Gewerbeertrag und Steuermessbetrag 2016 nach Gewerbeertragsgrößenklassen und Rechtsformen

Größenklassen des abgerundeten Gewerbeertrags von ... bis unter ... EUR	Insgesamt	Einzelgewerbe- treibende	Personengesell- schaften u. Ä.	Kapitalgesellschaften, Erwerbs- und Wirtschaftsgenossen- schaften ²	Übrige juristische Personen
Steuerpflichtige Gewerbebetriebe ¹					
mit Steuermessbetrag von Null	53 268	35 909	4 211	12 309	839
davon mit negativem Gewerbeertrag	19 152	9 827	1 659	7 282	384
ohne Gewerbeertrag	12 956	6 537	1 112	5 009	298
mit positivem Gewerbeertrag	21 160	19 545	1 440	18	157
mit positivem Steuermessbetrag	30 000	19 227	3 032	7 496	245
unter 5 000	1 167	-	.	1 164	.
5 000 - 10 000	744	-	-	665	79
10 000 - 15 000	584	-	-	540	44
15 000 - 24 500	781	.	-	749	.
24 500 - 50 000	13 171	.	.	1 142	32
50 000 - 100 000	7 428	5 436	927	1 052	13
100 000 - 500 000	5 191	2 585	1 007	1 577	22
500 000 - 1 Mill.	502	76	114	309	3
1 Mill. - 5 Mill.	357	21	82	249	5
5 Mill. und mehr	75	-	12	49	14
Insgesamt	83 268	55 136	7 243	19 805	1 084
Abgerundeter Gewerbeertrag in 1 000 EUR					
mit Steuermessbetrag von Null	-669 378	141 021	-123 148	-656 110	-31 141
davon mit negativem Gewerbeertrag	-894 466	-70 119	-136 744	-656 142	-31 462
ohne Gewerbeertrag	-	-	-	-	-
mit positivem Gewerbeertrag	225 089	211 140	13 596	31	321
mit positivem Steuermessbetrag	5 191 635	1 290 607	792 173	2 841 294	267 561
unter 5 000	2 498	-	.	2 487	.
5 000 - 10 000	5 371	-	-	4 824	547
10 000 - 15 000	7 155	-	-	6 626	529
15 000 - 24 500	14 983	.	-	14 407	.
24 500 - 50 000	460 479	.	.	40 570	1 125
50 000 - 100 000	513 706	372 074	65 495	75 270	867
100 000 - 500 000	1 007 320	450 754	202 442	349 019	5 106
500 000 - 1 Mill.	347 537	49 660	81 428	214 488	1 962
1 Mill. - 5 Mill.	715 370	32 148	156 518	515 332	11 372
5 Mill. und mehr	2 117 216	-	253 455	1 618 272	245 489
Insgesamt	4 522 257	1 431 629	669 025	2 185 184	236 420
Steuermessbetrag in 1 000 EUR					
mit Steuermessbetrag von Null	-	-	-	-	-
davon mit negativem Gewerbeertrag	-	-	-	-	-
ohne Gewerbeertrag	-	-	-	-	-
mit positivem Gewerbeertrag	-	-	-	-	-
mit positivem Steuermessbetrag	162 563	28 679	25 127	99 434	9 323
unter 5 000	87	-	.	87	.
5 000 - 10 000	173	-	-	167	6
10 000 - 15 000	241	-	-	230	11
15 000 - 24 500	516	.	-	502	.
24 500 - 50 000	5 819	.	.	1 418	34
50 000 - 100 000	12 518	8 359	1 498	2 633	28
100 000 - 500 000	32 170	13 559	6 222	12 215	175
500 000 - 1 Mill.	12 000	1 673	2 752	7 507	68
1 Mill. - 5 Mill.	24 949	1 107	5 408	18 037	397
5 Mill. und mehr	74 090	-	8 861	56 640	8 590
Insgesamt	162 563	28 679	25 127	99 434	9 323

¹ Ohne Organgesellschaften

² einschließlich Versicherungsvereine auf Gegenseitigkeit

Noch 4. Steuerpflichtige Gewerbebetriebe und ihre Bemessungsgrundlagen 2016

WZ 2008 Kode	WZ 2008-Bezeichnung	Steuer- pflichtige Gewerbe- betriebe	Gewinn		Verlust		Verlustverbrauch	
		Anzahl	Anzahl	1 000 EUR	Anzahl	1 000 EUR	Anzahl	1 000 EUR
A	Land- und Forstwirtschaft, Fischerei	1 416	930	106 191	486	-62 758	246	13 769
01	Landwirtschaft, Jagd und damit verbundene Tätigkeiten	1 253	805	100 529	448	-61 767	213	13 089
01.1	Anbau einjähriger Pflanzen	122	81	15 898	41	-8 427	20	2 146
01.2	Anbau mehrjähriger Pflanzen	.	14	592	.	.	6	294
01.3	Betrieb von Baumschulen sowie Anbau von Pflanzen zu Vermehrungszwecken	25	5	43
01.4	Tierhaltung	325	204	27 172	121	-12 608	58	3 384
01.5	Gemischte Landwirtschaft	411	228	38 632	183	-36 373	67	5 465
01.6	Erbringung von landwirtschaftlichen Dienstleistungen	349	258	17 641	91	-4 107	57	1 758
01.7	Jagd, Fallenstellerei und damit verbundene Tätigkeiten
02	Forstwirtschaft und Holzeinschlag	144	114	5 405	30	-183	30	655
02.1	Forstwirtschaft	.	11	226
02.2	Holzeinschlag	.	18	1 399
02.3	Sammeln von wild wachsenden Produkten (ohne Holz)
02.4	Erbringung von Dienstleistungen für Forstwirtschaft und Holzeinschlag	107	85	3 780	22	-116	20	573
03	Fischerei und Aquakultur	19	11	257	8	-808	3	25
03.1	Fischerei	5
03.2	Aquakultur	14
B	Bergbau und Gewinnung von Steinen und Erden	89	58	13 352	31	-899	16	1 725
05	Kohlenbergbau
05.1	Steinkohlenbergbau
05.2	Braunkohlenbergbau
06	Gewinnung von Erdöl und Erdgas
06.1	Gewinnung von Erdöl
06.2	Gewinnung von Erdgas
07	Erzbergbau
07.1	Eisenerzbergbau
07.2	NE-Metallerzbergbau
08	Gewinnung von Steinen und Erden, sonstiger Bergbau	74	48	11 690	26	-894	.	.
08.1	Gewinnung von Natursteinen, Kies, Sand, Ton und Kaolin	68	13	1 590
08.9	Sonstiger Bergbau; Gewinnung von Steinen und Erden a. n. g.	6
09	Erbringung von Dienstleistungen für den Bergbau und für die Gewinnung von Steinen und Erden
09.1	Erbringung von Dienstleistungen für die Gewinnung von Erdöl und Erdgas	9
09.9	Erbringung von Dienstleistungen für den sonstigen Bergbau und die Gewinnung von Steinen und Erden
C	Verarbeitendes Gewerbe	6 136	4 696	1 351 358	1 440	-384 065	924	237 937
10	Herstellung von Nahrungs- und Futtermitteln	823	664	103 181	159	-29 868	103	7 229
10.1	Schlachten und Fleischverarbeitung	268	221	16 639	47	-5 702	32	1 222
10.2	Fischverarbeitung	8
10.3	Obst- und Gemüseverarbeitung	44	27	13 718	17	-2 748	14	1 222
10.4	Herstellung von pflanzlichen und tierischen Ölen und Fetten	9
10.5	Milchverarbeitung	35	24	4 819	11	-430	.	.
10.6	Mahl- und Schälsmühlen, Herstellung von Stärke und -erzeugnissen	21	4	18
10.7	Herstellung von Back- und Teigwaren	347	297	20 191	50	-17 769	25	507
10.8	Herstellung von sonstigen Nahrungsmitteln	57	44	35 455	13	-1 239	14	1 190
10.9	Herstellung von Futtermitteln	34	24	2 159	10	-89	7	392
11	Getränkeherstellung	70	16	1 594
12	Tabakverarbeitung
13	Herstellung von Textilien	86	11	371
13.1	Spinnstoffaufbereitung und Spinnerei
13.2	Weberei
13.3	Veredlung von Textilien und Bekleidung	36	27	908	9	-26	5	9
13.9	Herstellung von sonstigen Textilwaren	50	6	362

nach wirtschaftlicher Gliederung (ohne Organgesellschaften)

Abgerundeter Gewerbeertrag						Freibetrag		Steuermessbetrag			Vortragsfähiger Verlust zum 31.12.		WZ 2008 Kode
ohne	negativ	positiv	insgesamt	negativ	positiv			von Null	positiv		Anzahl	1 000 EUR	
Anzahl			1 000 EUR			Anzahl	1 000 EUR	Anzahl	1 000 EUR	Anzahl			
215	488	713	41 194	-56 669	97 864	401	7 843	863	553	3 151	680	248 628	A
188	450	615	37 206	-55 679	92 884	312	6 238	755	498	3 033	620	240 667	01
16	37	69	7 531	-7 265	14 796	9	208	55	67	511	52	31 164	01.1
.	.	8	.	.	250	5	90	.	.	.	10	5 881	01.2
.	.	.	384	20	5	12	13	2 967	01.3
54	123	148	10 746	-12 281	23 028	115	2 373	212	113	723	172	41 203	01.4
56	178	177	6 965	-31 845	38 809	26	560	241	170	1 339	229	125 212	01.5
50	100	199	11 414	-4 037	15 452	145	2 810	212	137	442	144	34 241	01.6
.	01.7
24	30	90	4 565	-183	4 748	81	1 469	92	52	115	50	3 648	02
.	.	9	.	.	212	8	132	.	4	3	.	.	02.1
.	.	12	.	.	1 329	11	158	.	6	41	10	652	02.2
.	02.3
16	22	69	3 091	-116	3 207	62	1 179	65	42	71	36	2 911	02.4
3	8	8	-577	-808	231	8	137	16	3	3	10	4 313	03
.	.	.	15	5	03.1
3	.	.	-592	11	3	3	.	.	03.2
19	33	37	10 206	-939	11 145	14	298	56	33	380	49	56 197	B
.	05
.	05.1
.	05.2
.	06
.	06.1
.	06.2
.	07
.	07.1
.	07.2
16	27	31	8 689	-933	9 622	11	230	46	28	329	41	56 112	08
.	.	.	7 879	43	25	300	.	.	08.1
.	.	.	811	3	3	28	.	.	08.9
.	.	6	.	.	1 523	3	68	.	5	51	.	.	09
.	.	.	930	5	33	09.1
.	09.9
909	1 460	3 767	883 927	-364 948	1 248 875	2 698	54 241	3 333	2 803	41 811	2 262	8 405 249	C
92	158	573	66 125	-29 575	95 700	489	10 130	418	405	2 995	241	205 075	10
37	46	185	8 449	-5 997	14 446	165	3 240	149	119	392	79	30 211	10.1
.	.	.	-203	4	4	2	.	.	10.2
8	17	19	9 903	-2 747	12 649	11	138	32	12	438	26	23 172	10.3
.	.	.	-383	4	2 217	10.4
.	.	.	2 027	.	.	16	349	16	19	75	15	20 487	10.5
3	.	.	8 487	.	.	10	168	10.6
20	48	279	3 515	-16 095	19 611	259	5 666	144	203	488	65	53 869	10.7
11	14	32	32 239	-1 683	33 922	15	312	32	25	1 176	23	63 189	10.8
9	10	15	2 092	-80	2 172	7	135	22	12	71	18	9 014	10.9
16	.	.	54 155	.	.	14	265	.	.	.	49	47 932	11
.	12
.	.	.	-14 214	.	.	34	459	61	25	91	36	79 332	13
.	13.1
.	13.2
6	9	21	874	-26	901	18	275	28	8	22	13	178	13.3
.	.	.	-15 088	.	.	16	185	33	17	69	23	79 154	13.9

Noch 4. Steuerpflichtige Gewerbebetriebe und ihre Bemessungsgrundlagen 2016

WZ 2008 Kode	WZ 2008-Bezeichnung	Steuer- pflichtige Gewerbe- betriebe	Gewinn		Verlust		Verlustverbrauch	
		Anzahl	Anzahl	1 000 EUR	Anzahl	1 000 EUR	Anzahl	1 000 EUR
14	Herstellung von Bekleidung	95	56	841	39	-113	10	36
14.1	Herstellung von Bekleidung (ohne Pelzbekleidung)	86	52	649	34	-103	10	36
14.2	Herstellung von Pelzwaren	4	-	-
14.3	Herstellung von Bekleidung aus gewirktem und gestricktem Stoff	5	-	-
15	Herstellung von Leder, Lederwaren und Schuhen	58	49	1 927	9	-313	7	97
15.1	Herstellung von Leder und Lederwaren (ohne Herstellung von Lederbekleidung)	.	26	494
15.2	Herstellung von Schuhen	.	23	1 433
16	Herstellung von Holz-, Flecht-, Korb- und Korkwaren (ohne Möbel)	312	236	14 131	76	-10 824	60	1 219
16.1	Säge-, Hobel- und Holzimprägnierwerke	46	27	890	19	-5 711	12	232
16.2	Herstellung von sonstigen Holz-, Kork-, Flecht- und Korbwaren (ohne Möbel)	266	209	13 240	57	-5 113	48	988
17	Herstellung von Papier, Pappe und Waren daraus	31	21	25 992	10	-1 683	9	19 637
17.1	Herstellung von Holz- und Zellstoff, Papier, Karton und Pappe	9
17.2	Herstellung von Waren aus Papier, Karton und Pappe	22
18	Herstellung von Druckerzeugnissen; Vervielfältigung von bespielten Ton-, Bild- und Datenträgern	208	157	15 454	51	-1 800	30	575
18.1	Herstellung von Druckerzeugnissen	198	150	15 395	48	-1 786	.	.
18.2	Vervielfältigung von bespielten Ton-, Bild- und Datenträgern	10	7	59	3	-13	.	.
19	Kokerei und Mineralölverarbeitung	10
19.1	Kokerei	-	-	-	-	-	-	-
19.2	Mineralölverarbeitung	10
20	Herstellung von chemischen Erzeugnissen	175	115	325 674	60	-48 001	36	144 976
20.1	Herstellung von chemischen Grundstoffen, Düngemitteln, Kunststoffen und synthetischem Kautschuk in Primärformen	79	49	258 622	30	-33 415	16	136 155
20.2	Herstellung von Schädlingsbekämpfungsmitteln, Pflanzenschutz- und Desinfektionsmitteln	3	3	622	-	-	-	-
20.3	Herstellung von Anstrichmitteln, Druckfarben und Kittens	6	6	292	-	-	.	.
20.4	Herstellung von Seifen, Wasch-, Reinigungs- und Körperpflegemitteln sowie Duftstoffen
20.5	Herstellung von sonstigen chemischen Erzeugnissen	62	42	58 411	20	-10 075	14	7 414
20.6	Herstellung von Chemiefasern
21	Herstellung von pharmazeutischen Erzeugnissen	20	10	13 995	10	-780	.	.
21.1	Herstellung von pharmazeutischen Grundstoffen	5	-	-
21.2	Herstellung von pharmazeutischen Spezialitäten und sonstigen pharmazeutischen Erzeugnissen	15
22	Herstellung von Gummi- und Kunststoffwaren	223	168	43 721	55	-11 787	41	8 892
22.1	Herstellung von Gummiwaren	59	45	14 195	14	-1 276	8	1 416
22.2	Herstellung von Kunststoffwaren	164	123	29 527	41	-10 511	33	7 476
23	Herstellung von Glas, Glaswaren, Keramik, Verarbeitung von Steinen und Erden	379	307	32 405	72	-47 695	61	6 687
23.1	Herstellung von Glas und Glaswaren	49	35	7 718	14	-719	11	3 655
23.2	Herstellung von feuerfesten keramischen Werkstoffen und Waren	.	.	.	-	-	.	.
23.3	Herstellung von keramischen Baumaterialien	.	9	343
23.4	Herstellung von sonstigen Porzellan- und keramischen Erzeugnissen	43	9	77
23.5	Herstellung von Zement, Kalk und gebranntem Gips	-	-	-	-	-	-	-
23.6	Herstellung von Erzeugnissen aus Beton, Zement und Gips	86	63	14 544	23	-14 366	16	1 709
23.7	Be- und Verarbeitung von Naturwerksteinen und Natursteinen a. n. g.	172	158	7 195	14	-227	16	151
23.9	Herstellung von Schleifkörpern, -mitteln, sonstigen Erzeugnissen aus nichtmetallischen Mineralien a. n. g.	16	11	2 110	5	-2 617	.	.
24	Metallerzeugung und -bearbeitung	110	80	11 340	30	-9 366	20	1 932
24.1	Erzeugung von Roheisen, Stahl und Ferrolegierungen	.	21	1 021

nach wirtschaftlicher Gliederung (ohne Organgesellschaften)

Abgerundeter Gewerbeertrag						Freibetrag		Steuermessbetrag			Vortragsfähiger Verlust zum 31.12.		WZ 2008 Kode
ohne	negativ	positiv	insgesamt	negativ	positiv			von Null	positiv		Anzahl	1 000 EUR	
Anzahl			1 000 EUR			Anzahl	1 000 EUR	Anzahl	1 000 EUR	Anzahl			
12	40	43	686	-114	800	42	439	86	9	13	51	1 259	14
.	.	.	506	.	.	39	386	.	.	.	45	1 090	14.1
-	.	.	178	14.2
.	.	.	2	5	-	-	.	.	14.3
9	9	40	1 510	-313	1 823	34	668	35	23	40	15	1 399	15
6	.	20	.	.	438	19	331	.	8	4	.	.	15.1
3	.	20	.	.	1 386	15	337	.	15	37	.	.	15.2
57	78	177	2 846	-10 567	13 413	145	2 929	187	125	367	127	98 490	16
11	19	16	-5 032	-5 684	652	11	181	37	9	17	29	73 485	16.1
46	59	161	7 878	-4 883	12 761	134	2 748	150	116	350	98	25 006	16.2
5	9	17	13 338	-1 587	14 925	6	139	16	15	518	17	66 771	17
.	.	.	9 221	17.1
.	.	.	4 117	17.2
35	55	118	12 526	-2 361	14 887	95	1 744	138	70	460	84	21 047	18
.	.	.	12 488	.	.	90	1 693	128	70	460	80	20 945	18.1
.	.	.	38	.	.	5	51	10	-	-	4	102	18.2
-	-	-	299 803	19
-	-	-	-	-	-	-	-	-	-	-	-	-	19.1
-	-	-	299 803	19.2
34	61	80	249 853	-40 946	290 800	24	537	100	75	10 159	99	3 462 530	20
13	30	36	199 972	-29 280	229 252	11	251	44	35	8 015	45	3 325 467	20.1
-	-	3	612	-	612	.	.	-	.	.	-	-	20.2
.	.	.	272	.	.	-	-	20.3
.	6	180	15	13 914	20.4
14	20	28	47 972	-7 288	55 261	8	190	36	26	1 927	35	114 771	20.5
-	-	-	.	.	.	-	-	20.6
.	.	.	15 015	21
.	.	.	5 220	.	.	-	-	21.1
.	.	.	9 795	8	7	362	7	2 540	21.2
43	55	125	28 938	-11 537	40 475	58	1 191	117	106	1 375	90	159 499	22
5	14	40	11 514	-1 292	12 806	23	464	25	34	432	17	11 269	22.1
38	41	85	17 424	-10 245	27 670	35	727	92	72	943	73	148 230	22.2
58	74	247	-17 969	-45 922	27 953	198	3 751	215	164	847	126	300 624	23
13	14	22	6 818	-730	7 548	14	269	32	17	255	24	60 468	23.1
-	-	-	.	-	-	-	-	-	23.2
5	4	64	9	23.3
6	.	.	-17 256	.	.	20	207	35	8	7	.	.	23.4
-	-	-	-	-	-	-	-	-	-	-	-	-	23.5
15	25	46	-2 139	-13 798	11 660	40	79 768	23.6
14	14	144	6 813	-233	7 045	132	2 627	81	91	155	26	1 551	23.7
5	5	6	-169	-1 351	1 182	.	.	10	6	41	10	74 984	23.9
22	30	58	975	-8 793	9 768	38	741	67	43	316	52	65 427	24
.	.	14	.	.	699	11	192	16	.	.	10	1 038	24.1

Noch 4. Steuerpflichtige Gewerbebetriebe und ihre Bemessungsgrundlagen 2016

WZ 2008 Kode	WZ 2008-Bezeichnung	Steuer- pflichtige Gewerbe- betriebe	Gewinn		Verlust		Verlustverbrauch	
		Anzahl	Anzahl	1 000 EUR	Anzahl	1 000 EUR	Anzahl	1 000 EUR
24.2	Herstellung von Stahlrohren, Rohrform-, Rohrverschluss- und Rohrverbindungsstücken aus Stahl	20
24.3	Sonstige erste Bearbeitung von Eisen und Stahl
24.4	Erzeugung und erste Bearbeitung von NE-Metallen	37	29	2 362	8	-1 725	6	335
24.5	Gießereien	28	16	3 782	12	-2 066	5	858
25	Herstellung von Metallerzeugnissen	1 555	1 226	138 207	329	-26 115	221	20 897
25.1	Stahl- und Leichtmetallbau	555	435	48 453	120	-8 765	80	4 523
25.2	Herstellung von Metalltanks und -behältern; Herstellung von Heizkörpern und -kesseln für Zentralheizungen	31	27	2 841	4	-32	7	143
25.3	Herstellung von Dampfkesseln (ohne Zentralheizungskessel)	5
25.4	Herstellung von Waffen und Munition
25.5	Herstellung von Schmiede-, Press-, Zieh- und Stanzteilen, metallurgischen Erzeugnissen	.	.	.	3	-146	.	.
25.6	Oberflächenveredlung und Wärmebehandlung; Mechanik a. n. g.	629	517	45 373	112	-7 616	81	3 618
25.7	Herstellung von Schneidwaren, Werkzeugen, Schließern, Beschlägen aus unedlen Metallen	95	73	8 902	22	-2 336	19	1 214
25.9	Herstellung von sonstigen Metallwaren	212	148	15 356	64	-6 995	28	1 714
26	Herstellung von Datenverarbeitungsgeräten, elektronischen und optischen Erzeugnissen	206	156	33 594	50	-84 724	37	2 656
26.1	Herstellung von elektronischen Bauelementen und Leiterplatten	58	40	14 239	18	-81 499	9	1 276
26.2	Herstellung von Datenverarbeitungsgeräten und peripheren Geräten	19	15	1 153	4	-50	5	255
26.3	Herstellung von Geräten und Einrichtungen der Telekommunikationstechnik	30	4	372
26.4	Herstellung von Geräten der Unterhaltungselektronik	9	4	8	5	-463	.	.
26.5	Herstellung von Mess-, Kontroll-, Navigations- u. ä. Instrumenten und Vorrichtungen, Herstellung von Uhren	69	56	13 158	13	-574	11	566
26.6	Herstellung von Bestrahlungs- und Elektrotherapie und elektromedizinischen Geräten	.	11	1 232
26.7	Herstellung von optischen und fotografischen Instrumenten und Geräten	5
26.8	Herstellung von magnetischen und optischen Datenträgern
27	Herstellung von elektrischen Ausrüstungen	177	124	20 652	53	-8 884	24	3 026
27.1	Herstellung von Elektromotoren, Transformatoren, Verteilungs- und Schalteinrichtungen	63	45	8 786	18	-4 729	8	1 081
27.2	Herstellung von Batterien und Akkumulatoren	.	-	-	.	.	-	-
27.3	Herstellung von Kabeln und elektrischem Installationsmaterial	33
27.4	Herstellung von elektrischen Lampen und Leuchten	12	8	273	4	-31	.	.
27.5	Herstellung von Haushaltsgeräten	-	-
27.9	Herstellung von sonstigen elektrischen Ausrüstungen und Geräten a. n. g.	64	46	8 345	18	-594	9	1 197
28	Maschinenbau	449	316	114 684	133	-55 261	81	11 377
28.1	Herstellung von nicht wirtschaftszweigspezifischen Maschinen	88	63	54 898	25	-11 987	15	1 508
28.2	Herstellung von sonstigen nicht wirtschaftszweigspezifischen Maschinen	173	127	20 605	46	-35 717	37	3 200
28.3	Herstellung von land- und forstwirtschaftlichen Maschinen	.	7	1 833
28.4	Herstellung von Werkzeugmaschinen	.	18	9 449
28.9	Herstellung von Maschinen für sonstige bestimmte Wirtschaftszweige	148	101	27 899	47	-6 016	26	3 003
29	Herstellung von Kraftwagen und Kraftwagenteilen	82	66	10 070	16	-1 243	13	494
29.1	Herstellung von Kraftwagen und Kraftwagenmotoren	12	-	-
29.2	Herstellung von Karosserien, Aufbauten und Anhängern	41	34	6 214	7	-714	8	283
29.3	Herstellung von Teilen und Zubehör für Kraftwagen	29	5	211
30	Sonstiger Fahrzeugbau	52	37	6 387	15	-2 759	9	186
30.1	Schiff- und Bootsbau	.	12	332	.	.	4	94
30.2	Schienenfahrzeugbau	15	10	1 556	5	-863	.	.
30.3	Luft- und Raumfahrzeugbau	.	-	-	.	.	-	-

nach wirtschaftlicher Gliederung (ohne Organgesellschaften)

Abgerundeter Gewerbeertrag						Freibetrag		Steuermessbetrag		Vortragsfähiger Verlust zum 31.12.		WZ 2008 Kode	
ohne	negativ	positiv	insgesamt	negativ	positiv			von Null	positiv				
Anzahl		1 000 EUR				Anzahl	1 000 EUR	Anzahl	1 000 EUR	Anzahl	1 000 EUR		
.	.	.	-1 392	11	9	130	8	12 255	24.2
-	-	-	.	.	-	-	24.3
8	8	21	578	-1 562	2 140	14	281	21	16	65	16	5 385	24.4
6	12	10	1 062	-1 966	3 028	5	107	19	9	102	18	46 748	24.5
219	335	1 001	95 839	-25 030	120 869	750	15 682	786	769	3 681	518	381 977	25
87	125	343	35 615	-8 171	43 786	229	4 852	275	280	1 363	196	209 599	25.1
4	3	24	5 829	-6	5 836	13	272	13	18	195	6	128	25.2
.	.	.	-157	.	.	-	-	.	.	.	4	3 199	25.3
-	-	-	25.4
.	3	.	.	-146	.	15	300	9	25.5
72	112	445	33 791	-7 419	41 210	391	8 084	317	312	1 159	176	48 124	25.6
18	22	55	6 287	-2 168	8 455	37	768	51	44	269	36	41 644	25.7
35	66	111	6 874	-6 953	13 827	65	1 406	116	96	435	94	49 242	25.9
43	50	113	-52 972	-83 783	30 811	54	1 109	111	95	1 040	90	1 922 742	26
12	18	28	-67 483	-80 569	13 086	10	205	34	24	451	29	1 894 785	26.1
5	4	10	845	-50	894	5	95	11	8	28	9	276	26.2
5	.	.	2 198	.	.	11	201	18	12	102	12	4 653	26.3
.	.	.	-439	9	-	-	7	14 683	26.4
13	13	43	11 703	-571	12 275	18	426	29	40	415	25	3 459	26.5
.	.	7	.	.	1 151	5	123	5	.	.	4	1 105	26.6
-	.	.	-884	26.7
.	-	-	.	.	26.8
30	52	95	10 067	-8 855	18 923	47	903	97	80	631	77	260 531	27
10	17	36	4 233	-4 695	8 928	16	260	34	29	303	26	172 251	27.1
-	.	-	.	.	-	-	-	.	-	-	.	.	27.2
.	.	.	-530	.	.	10	219	18	15	67	15	14 117	27.3
.	4	6	174	-31	206	3	71	.	.	.	6	5 283	27.4
-	-	-	27.5
11	18	35	6 635	-595	7 229	18	352	34	30	241	27	8 483	27.9
81	135	233	44 610	-50 428	95 038	105	2 267	242	207	3 247	208	1 167 873	28
.	.	.	19 212	.	.	28	541	45	43	1 213	35	88 426	28.1
38	45	90	-1 225	-27 072	25 847	38	849	91	82	875	79	80 361	28.2
.	3	57	.	5	61	.	.	28.3
.	.	16	.	.	6 196	7	167	.	15	211	.	.	28.4
32	48	68	20 199	-5 804	26 003	29	653	86	62	887	76	899 119	28.9
12	17	53	8 399	-1 197	9 596	31	592	46	36	315	28	18 397	29
.	.	.	219	5	7	14	4	896	29.1
6	8	27	5 306	-661	5 967	20	396	23	18	195	14	13 199	29.2
.	.	.	2 875	18	11	106	10	4 302	29.3
14	16	22	3 632	-2 663	6 295	7	113	35	17	216	30	37 364	30
.	.	8	.	.	237	.	.	.	6	7	10	988	30.1
4	6	5	751	-789	1 540	.	.	10	5	52	10	14 502	30.2
-	.	-	.	.	-	-	-	.	-	-	.	.	30.3

Noch 4. Steuerpflichtige Gewerbebetriebe und ihre Bemessungsgrundlagen 2016

WZ 2008 Kode	WZ 2008-Bezeichnung	Steuer- pflichtige Gewerbe- betriebe	Gewinn		Verlust		Verlustverbrauch	
		Anzahl	Anzahl	1 000 EUR	Anzahl	1 000 EUR	Anzahl	1 000 EUR
30.4	Herstellung von militärischen Kampffahrzeugen	-	-	-	-	-	-	-
30.9	Herstellung von Fahrzeugen a. n. g.	.	15	4 500
31	Herstellung von Möbeln	174	138	12 182	36	-1 261	29	961
32	Herstellung von sonstigen Waren	509	402	40 515	107	-2 802	65	2 853
32.1	Herstellung von Münzen, Schmuck und ähnlichen Erzeugnissen	69	52	1 441	17	-129	5	12
32.2	Herstellung von Musikinstrumenten	24	19	756	5	-45	.	.
32.3	Herstellung von Sportgeräten	8
32.4	Herstellung von Spielwaren	11
32.5	Herstellung von medizinischen und zahnmedizinischen Apparaten und Materialien	310	255	30 614	55	-1 571	34	582
32.9	Herstellung von Erzeugnissen a. n. g.	87	62	7 485	25	-548	19	2 243
33	Reparatur und Installation von Maschinen und Ausrüstungen	332	268	21 264	64	-2 878	37	280
33.1	Reparatur von Metallerzeugnissen, Maschinen und Ausrüstungen	183	144	8 674	39	-1 226	25	147
33.2	Installation von Maschinen und Ausrüstungen a. n. g.	149	124	12 591	25	-1 652	12	133
D/35	Energieversorgung	7 158	5 238	331 429	1 920	-37 260	2 896	32 101
35.1	Elektrizitätsversorgung	6 918	5 085	216 650	1 833	-24 562	2 845	26 272
35.2	Gasversorgung	134	92	63 222	42	-9 373	32	4 364
35.3	Wärme- und Kälteversorgung	106	61	51 557	45	-3 325	19	1 465
E	Wasserversorgung; Abwasser-/Abfallentsorgung, Beseitigung von Umweltverschmutzungen	442	342	96 944	100	-34 061	89	11 492
36	Wasserversorgung	32	25	18 472	7	-300	8	2 086
37	Abwasserentsorgung	42	36	11 948	6	-45	.	.
38	Sammlung, Behandlung und Beseitigung von Abfällen; Rückgewinnung	344	264	60 277	80	-33 523	74	6 597
38.1	Sammlung von Abfällen	.	.	.	10	-749	20	1 663
38.2	Abfallbehandlung und -beseitigung	.	.	.	12	-966	17	1 797
38.3	Rückgewinnung	195	137	24 102	58	-31 808	37	3 137
39	Beseitigung von Umweltverschmutzungen und sonstige Entsorgung	24	17	6 247	7	-193	.	.
F	Baugewerbe	13 473	11 434	585 839	2 039	-37 078	1 411	26 265
41	Hochbau	1 099	778	66 586	321	-8 628	174	7 004
41.1	Erschließung von Grundstücken; Baulträger	221	135	19 637	86	-2 607	45	2 220
41.2	Bau von Gebäuden	878	643	46 949	235	-6 021	129	4 784
42	Tiefbau	379	310	47 709	69	-2 762	64	3 335
42.1	Bau von Straßen und Bahnverkehrsstrecken	195	163	22 372	32	-1 159	37	2 173
42.2	Leitungstiefbau und Kläranlagenbau	89	75	10 057	14	-388	10	118
42.9	Sonstiger Tiefbau	95	72	15 280	23	-1 215	17	1 044
43	Vorbereitende Baustellenarbeiten, Bauinstallation und sonstiges Ausbaugewerbe	11 995	10 346	471 544	1 649	-25 687	1 173	15 925
43.1	Abbrucharbeiten und vorbereitende Baustellenarbeiten	326	258	13 913	68	-741	44	1 118
43.2	Bauinstallation	4 727	4 130	214 387	597	-9 541	482	6 849
43.3	Sonstiger Ausbau	4 579	4 010	145 352	569	-6 662	373	3 565
43.9	Sonstige spezialisierte Bautätigkeiten	2 363	1 948	97 892	415	-8 743	274	4 393
G	Handel; Instandhaltung und Reparatur von Kraftfahrzeugen	15 839	12 236	798 137	3 603	-72 923	2 279	26 192
45	Handel mit Kfz; Instandhaltung und Reparatur von Kfz	3 317	2 667	166 169	650	-12 974	501	5 989
45.1	Handel mit Kraftwagen	1 367	1 082	76 525	285	-5 402	242	4 001
45.2	Instandhaltung und Reparatur von Kraftwagen	1 274	1 069	46 549	205	-6 451	137	1 119
45.3	Handel mit Kraftwagenteilen und -zubehör	507	391	40 116	116	-804	91	656
45.4	Handel mit Krafträdern, Teilen, Zubehör; Instandhaltung und Reparatur von Krädern	169	125	2 979	44	-316	31	213
46	Großhandel (ohne Handel mit Kraftfahrzeugen)	3 127	2 323	211 376	804	-29 627	494	10 647
46.1	Handelsvermittlung	1 502	1 138	41 795	364	-10 616	237	1 749
46.2	Großhandel mit landwirtschaftlichen Grundstoffen und lebenden Tieren	131	87	24 512	44	-1 626	21	2 325
46.3	Großhandel mit Nahrungs-, Genussmitteln, Getränken und Tabakwaren	195	143	47 534	52	-1 666	28	560

nach wirtschaftlicher Gliederung (ohne Organgesellschaften)

Abgerundeter Gewerbeertrag						Freibetrag		Steuermessbetrag		Vortragsfähiger Verlust zum 31.12.		WZ 2008 Kode	
ohne	negativ	positiv	insgesamt	negativ	positiv			von Null	positiv				
Anzahl		1 000 EUR				Anzahl	1 000 EUR	Anzahl	1 000 EUR	Anzahl	1 000 EUR		
-	-	-	-	-	-	-	-	-	-	-	-	30.4	
.	.	9	.	.	4 518	.	.	.	6	157	.	30.9	
22	38	114	9 596	-1 168	10 764	94	1 850	100	74	312	57	15 877	31
58	110	341	33 106	-2 452	35 558	266	5 418	249	260	1 055	162	37 540	32
5	17	47	1 296	-129	1 425	46	778	47	22	23	.	.	32.1
.	.	.	698	.	.	17	337	14	10	14	6	86	32.2
.	.	.	-252	5	885	32.3
3	.	.	-43	32.4
24	57	229	27 621	-1 219	28 840	165	3 759	106	204	878	80	7 102	32.5
20	26	41	3 786	-551	4 336	31	429	66	21	137	44	17 198	32.9
34	64	234	18 061	-2 829	20 890	164	3 253	155	177	617	89	9 066	33
24	39	120	7 446	-1 231	8 677	88	1 644	102	81	246	58	4 100	33.1
10	25	114	10 615	-1 599	12 213	76	1 610	53	96	371	31	4 966	33.2
2 410	1 923	2 825	301 235	-34 398	335 633	2 699	14 219	6 775	383	11 249	4 207	323 952	D/35
2 359	1 836	2 723	189 483	-21 774	211 257	2 649	13 252	6 620	298	6 930	4 074	220 668	35.1
27	42	65	49 875	-8 663	58 538	37	835	78	56	2 020	65	29 271	35.2
24	45	37	61 877	-3 961	65 838	13	133	77	29	2 300	68	74 013	35.3
92	100	250	54 164	-33 885	88 049	158	2 869	249	193	2 981	181	2 212 330	E
10	7	15	18 164	-301	18 464	11	73	18	14	644	17	12 278	36
4	6	32	13 063	-45	13 108	19	458	14	28	443	10	372	37
74	80	190	20 373	-33 346	53 719	121	2 167	206	138	1 804	.	.	38
14	35	554	.	36	421	.	.	38.1
15	21	395	.	39	693	26	7 216	38.2
45	57	93	-10 651	-31 606	20 955	65	1 219	132	63	691	94	210 447	38.3
4	7	13	2 565	-193	2 758	7	172	11	13	91	.	.	39
1 400	2 069	10 004	517 837	-37 254	555 091	8 495	170 612	6 926	6 547	13 455	3 108	902 117	F
232	332	535	46 728	-8 550	55 278	297	5 858	682	417	1 730	500	652 114	41
57	90	74	12 808	-2 596	15 404	30	629	157	64	517	129	69 829	41.1
175	242	461	33 921	-5 954	39 875	267	5 229	525	353	1 212	371	582 285	41.2
81	71	227	40 721	-2 842	43 563	140	2 874	200	179	1 424	135	52 042	42
42	34	119	17 992	-1 038	19 029	76	1 589	100	95	610	71	26 035	42.1
17	14	58	9 666	-388	10 055	35	716	44	45	327	26	4 340	42.2
22	23	50	13 064	-1 416	14 479	29	568	56	39	487	38	21 668	42.9
1 087	1 666	9 242	430 387	-25 863	456 250	8 058	161 880	6 044	5 951	10 301	2 473	197 961	43
42	69	215	11 993	-742	12 735	171	3 349	183	143	328	97	20 157	43.1
408	605	3 714	197 263	-9 574	206 837	3 109	63 847	2 166	2 561	5 004	933	83 427	43.2
345	575	3 659	135 570	-6 723	142 293	3 412	67 496	2 421	2 158	2 617	833	42 203	43.3
292	417	1 654	85 560	-8 824	94 385	1 366	27 189	1 274	1 089	2 352	610	52 173	43.9
2 270	3 644	9 925	678 498	-74 855	753 354	8 669	155 875	10 068	5 771	20 910	5 545	726 125	G
448	662	2 207	147 691	-13 429	161 120	1 830	34 255	1 930	1 387	4 440	1 046	116 874	45
215	294	858	68 596	-5 732	74 327	621	11 795	771	596	2 188	476	60 503	45.1
127	208	939	38 101	-6 571	44 672	841	16 247	687	587	995	316	31 863	45.2
76	116	315	38 543	-810	39 353	281	4 779	347	160	1 210	184	21 825	45.3
30	44	95	2 451	-317	2 768	87	1 433	125	44	47	70	2 684	45.4
545	820	1 762	179 197	-29 527	208 724	1 315	24 325	1 961	1 166	6 454	1 266	341 683	46
261	365	876	29 112	-10 676	39 789	801	14 536	1 004	498	884	576	56 284	46.1
17	44	70	27 075	-1 474	28 549	42	697	83	48	975	59	69 376	46.2
36	53	106	45 569	-1 675	47 244	66	1 230	120	75	1 610	84	34 256	46.3

Noch 4. Steuerpflichtige Gewerbebetriebe und ihre Bemessungsgrundlagen 2016

WZ 2008 Kode	WZ 2008-Bezeichnung	Steuer- pflichtige Gewerbe- betriebe	Gewinn		Verlust		Verlustverbrauch	
		Anzahl	Anzahl	1 000 EUR	Anzahl	1 000 EUR	Anzahl	1 000 EUR
46.4	Großhandel mit Gebrauchs- und Verbrauchsgütern	273	210	23 394	63	-3 499	45	1 058
46.5	Großhandel mit Geräten der Informations- und Kommunikationstechnik	40	28	1 921	12	-101	8	97
46.6	Großhandel mit sonstigen Maschinen, Ausrüstungen und Zubehör	352	261	27 062	91	-3 008	58	1 003
46.7	Sonstiger Großhandel	530	386	40 368	144	-7 809	79	3 045
46.9	Großhandel ohne ausgeprägten Schwerpunkt	104	70	4 790	34	-1 301	18	810
47	Einzelhandel (ohne Handel mit Kraftfahrzeugen)	9 395	7 246	420 592	2 149	-30 322	1 284	9 556
47.1	Einzelhandel mit Waren verschiedener Art (in Verkaufsräumen)	1 127	862	89 918	265	-3 348	158	1 719
47.2	Einzelhandel mit Nahrungs- und Genussmitteln, Getränken, Tabakwaren (in Verkaufsräumen)	832	673	23 754	159	-1 900	114	587
47.3	Einzelhandel mit Motorenkraftstoffen (Tankstellen)	344	315	17 017	29	-1 132	19	202
47.4	Einzelhandel mit Geräten der Informations- und Kommunikationstechnik (in Verkaufsräumen)	515	416	21 701	99	-602	76	638
47.5	Einzelhandel mit sonstigen Haushaltsgeräten, Textilien, Heimwerker-, Einrichtungsbedarf (in Verkaufsräumen)	1 233	933	39 700	300	-3 576	187	1 827
47.6	Einzelhandel mit Verlagsprodukten, Sportausrüstungen und Spielwaren (in Verkaufsräumen)	552	418	15 009	134	-3 735	74	680
47.7	Einzelhandel mit sonstigen Gütern (in Verkaufsräumen)	3 228	2 571	182 249	657	-12 695	386	2 652
47.8	Einzelhandel an Verkaufsständen und auf Märkten	276	213	3 140	63	-499	40	93
47.9	Einzelhandel, nicht in Verkaufsräumen, an Verkaufsständen oder auf Märkten	1 288	845	28 104	443	-2 834	230	1 158
H	Verkehr und Lagerei	2 597	2 197	167 416	400	-48 210	294	10 102
49	Landverkehr und Transport in Rohrfernleitungen	1 605	1 410	100 545	195	-36 979	160	5 516
49.1	Personenbeförderung im Eisenbahnfernverkehr	5	-	-
49.2	Güterbeförderung im Eisenbahnverkehr	7
49.3	Sonstige Personenbeförderung im Landverkehr	.	.	.	56	-32 535	.	.
49.4	Güterbeförderung im Straßenverkehr, Umzugstransporte	961	828	61 458	133	-3 122	103	1 820
49.5	Transport in Rohrfernleitungen	.	.	.	-	-	-	-
50	Schifffahrt	77	52	3 563	25	-1 424	.	.
50.1	Personenbeförderung in der See- und Küstenschifffahrt	.	-	-	.	.	-	-
50.2	Güterbeförderung in der See- und Küstenschifffahrt	.	-	-	.	.	-	-
50.3	Personenbeförderung in der Binnenschifffahrt	32	24	1 445	8	-258	5	165
50.4	Güterbeförderung in der Binnenschifffahrt	.	28	2 119
51	Luftfahrt	14	9	214	5	-136	.	.
51.1	Personenbeförderung in der Luftfahrt	.	.	.	5	-136	.	.
51.2	Güterbeförderung in der Luftfahrt und Raumtransport	.	.	.	-	-	-	-
52	Lagerei, Erbringung von sonstigen Dienstleistungen für den Verkehr	667	529	56 547	138	-9 078	97	4 084
52.1	Lagerei	26	4	65
52.2	Erbringung von sonstigen Dienstleistungen für den Verkehr	641	93	4 020
53	Post-, Kurier- und Expressdienste	234	197	6 548	37	-593	27	220
53.1	Postdienste von Universaldienstleistungsanbietern	-	-	-	-	-	-	-
53.2	Sonstige Post-, Kurier- und Expressdienste	234	197	6 548	37	-593	27	220
I	Gastgewerbe	5 248	4 056	132 128	1 192	-17 165	699	7 741
55	Beherbergung	1 162	806	29 780	356	-8 458	225	4 515
55.1	Hotels, Gasthöfe und Pensionen	904	654	25 625	250	-7 061	168	3 874
55.2	Ferienunterkünfte und ähnliche Beherbergungsstätten	127	63	1 964	64	-872	29	317
55.3	Campingplätze	44	34	986	10	-352	7	173
55.9	Sonstige Beherbergungsstätten	87	55	1 204	32	-173	21	151
56	Gastronomie	4 086	3 250	102 349	836	-8 707	474	3 226
56.1	Restaurants, Gaststätten, Imbissstuben, Cafés, Eissalons u. Ä.	2 901	2 357	75 240	544	-5 674	330	2 288
56.2	Caterer und Erbringung sonstiger Verpflegungsdienstleistungen	396	306	13 256	90	-1 142	43	408
56.3	Ausschank von Getränken	789	587	13 853	202	-1 891	101	529
J	Information und Kommunikation	1 831	1 334	88 261	497	-22 932	292	4 789
58	Verlagswesen	147	29	231

nach wirtschaftlicher Gliederung (ohne Organgesellschaften)

Abgerundeter Gewerbeertrag						Freibetrag		Steuermessbetrag			Vortragsfähiger Verlust zum 31.12.		WZ 2008 Kode
ohne	negativ	positiv	insgesamt	negativ	positiv			von Null	positiv		Anzahl	1 000 EUR	
Anzahl			1 000 EUR			Anzahl	1 000 EUR	Anzahl		1 000 EUR	Anzahl	1 000 EUR	
46	66	161	19 050	-3 211	22 261	107	1 986	167	106	710	108	74 606	46.4
10	12	18	1 745	-101	1 847	10	202	27	13	58	20	1 045	46.5
58	94	200	23 471	-2 820	26 291	98	1 969	180	172	851	141	14 727	46.6
91	151	288	30 093	-8 245	38 338	168	3 297	308	222	1 226	225	59 485	46.7
26	35	43	3 082	-1 324	4 406	23	409	72	32	140	53	31 903	46.9
1 277	2 162	5 956	351 609	-31 900	383 509	5 524	97 296	6 177	3 218	10 017	3 233	267 568	47
167	267	693	54 843	-5 094	59 937	654	10 904	782	345	1 716	399	126 270	47.1
106	159	567	21 547	-1 901	23 448	545	9 126	598	234	501	247	8 641	47.2
14	32	298	15 650	-1 175	16 825	275	6 111	105	239	375	45	17 659	47.3
77	102	336	20 726	-642	21 368	281	5 128	313	202	568	169	6 704	47.4
173	303	757	34 123	-3 522	37 645	641	11 121	796	437	928	455	25 205	47.5
70	135	347	12 028	-2 288	14 317	325	5 708	387	165	301	196	9 988	47.6
383	655	2 190	166 146	-13 942	180 088	2 075	38 874	1 923	1 305	4 942	983	57 239	47.7
42	63	171	2 536	-499	3 036	171	2 053	243	33	34	94	2 619	47.8
245	446	597	24 009	-2 837	26 846	557	8 272	1 030	258	650	645	13 244	47.9
283	407	1 907	115 511	-47 850	163 361	1 611	33 497	1 243	1 354	4 545	622	462 469	H
140	200	1 265	61 505	-37 678	99 183	1 133	23 934	721	884	2 634	311	374 869	49
-	.	.	-1 251	49.1
4	.	.	-5	7	-	-	4	186	49.2
36	57	.	.	-33 305	90	334 502	49.3
100	137	724	56 938	-3 075	60 013	625	12 978	451	510	1 646	.	.	49.4
-	-	.	.	-	.	.	.	-	.	.	-	-	49.5
.	.	.	2 154	.	.	42	990	37	40	87	.	.	50
-	-	-	.	-	-	.	.	50.1
-	-	-	.	-	-	.	.	50.2
6	8	18	1 086	-253	1 339	16	374	16	16	34	14	4 250	50.3
.	26	617	.	24	53	16	7 219	50.4
.	.	.	72	.	.	7	154	9	5	2	.	.	51
.	.	5	.	.	147	51.1
-	-	.	.	-	-	-	51.2
96	140	431	46 054	-8 114	54 168	296	5 989	331	336	1 686	208	69 725	52
4	.	.	-2 877	.	.	6	123	16	10	26	13	10 068	52.1
92	.	.	48 931	.	.	290	5 866	315	326	1 660	195	59 657	52.2
37	37	160	5 726	-593	6 319	133	2 430	145	89	136	64	4 198	53
-	-	-	-	-	-	-	-	-	-	-	-	-	53.1
37	37	160	5 726	-593	6 319	133	2 430	145	89	136	64	4 198	53.2
614	1 204	3 430	107 439	-17 232	124 671	3 223	56 208	3 571	1 677	2 396	1 702	151 933	I
209	362	591	17 293	-8 390	25 683	530	9 314	842	320	573	550	102 019	55
158	253	493	15 124	-7 087	22 211	444	8 204	627	277	490	395	84 962	55.1
30	66	31	850	-775	1 624	26	307	112	15	46	92	11 008	55.2
5	10	29	450	-355	805	24	412	26	18	14	15	2 881	55.3
16	33	38	870	-174	1 043	36	391	77	10	23	48	3 168	55.9
405	842	2 839	90 147	-8 841	98 988	2 693	46 894	2 729	1 357	1 823	1 152	49 914	56
272	548	2 081	67 433	-5 687	73 120	1 989	35 389	1 888	1 013	1 320	756	36 039	56.1
44	92	260	11 327	-1 262	12 589	223	3 807	256	140	307	123	5 086	56.2
89	202	498	11 387	-1 893	13 280	481	7 698	585	204	195	273	8 790	56.3
336	510	985	54 132	-22 850	76 982	724	12 654	1 203	628	2 251	774	143 983	J
30	.	.	5 497	90	57	223	62	5 220	58

Noch 4. Steuerpflichtige Gewerbebetriebe und ihre Bemessungsgrundlagen 2016

WZ 2008 Kode	WZ 2008-Bezeichnung	Steuer- pflichtige Gewerbe- betriebe	Gewinn		Verlust		Verlustverbrauch	
		Anzahl	Anzahl	1 000 EUR	Anzahl	1 000 EUR	Anzahl	1 000 EUR
58.1	Verlegen von Büchern, Zeitschriften; sonstiges Verlagswesen (ohne Software)	132	102	7 573	30	-1 243	.	.
58.2	Verlegen von Software	15
59	Herstellung, Verleih, Vertrieb von Filmen/Fernsehprogrammen; Kinos; Verlegen von Musik	134	80	2 629	54	-1 732	19	481
59.1	Herstellung von Filmen und Fernsehprogrammen, deren Verleih und Vertrieb; Kinos	98	63	2 404	35	-1 121	14	477
59.2	Tonstudios; Herstellung von Hörfunkbeiträgen; Verlegen von bespielten Tonträgern und Musikalien	36	17	224	19	-611	5	4
60	Rundfunkveranstalter	9
60.1	Hörfunkveranstalter
60.2	Fernsehveranstalter
61	Telekommunikation	52	39	8 043	13	-159	.	.
61.1	Leitungsgebundene Telekommunikation	6
61.2	Drahtlose Telekommunikation	7
61.3	Satellitentelekommunikation	4	4	106
61.9	Sonstige Telekommunikation	35	25	329	10	-113	11	76
62	Erbringung von Dienstleistungen der Informationstechnologie	1 152	848	58 483	304	-17 626	181	2 532
63	Informationsdienstleistungen	337	247	8 541	90	-1 682	48	356
63.1	Datenverarbeitung, Hosting und damit verbundene Tätigkeiten, Webportale	46	22	1 728	24	-278	5	9
63.9	Erbringung von sonstigen Informationsdienstleistungen	291	225	6 812	66	-1 404	43	348
K	Erbringung von Finanz- und Versicherungsdienstleistungen	4 038	3 558	1 200 035	480	-31 955	292	14 993
64	Erbringung von Finanzdienstleistungen	427	286	1 029 301	141	-28 573	57	8 210
64.1	Zentralbanken und Kreditinstitute	28	28	275 792
64.2	Beteiligungsgesellschaften	367
64.3	Treuhand- und sonstige Fonds und ähnliche Finanzinstitutionen
64.9	Sonstige Finanzierungsinstitutionen	.	.	.	11	-94	.	.
65	Versicherungen, Rückversicherungen und Pensionskassen (ohne Sozialversicherung)
65.1	Versicherungen
65.2	Rückversicherungen
65.3	Pensionskassen und Pensionsfonds
66	Mit Finanz- und Versicherungsdienstleistungen verbundene Tätigkeiten	.	.	.	339	-3 383	.	.
66.1	Mit Finanzdienstleistungen verbundene Tätigkeiten	49	737
66.2	Mit Versicherungsdienstleistungen und Pensionskassen verbundene Tätigkeiten	3 108	2 864	123 998	244	-1 446	184	749
66.3	Fondsmanagement
L/68	Grundstücks- und Wohnungswesen	3 710	2 547	248 487	1 163	-40 303	663	49 217
68.1	Kauf und Verkauf von eigenen Grundstücken, Gebäuden und Wohnungen	545	325	27 658	220	-10 281	115	3 900
68.2	Vermietung, Verpachtung von eigenen oder geleasteten Grundstücken, Gebäuden, Wohnungen	1 709	1 172	167 226	537	-21 903	323	38 168
68.3	Vermittlung und Verwaltung von Grundstücken, Gebäuden und Wohnungen für Dritte	1 456	1 050	53 604	406	-8 119	225	7 149
M	Erbringung von freiberuflichen, wissenschaftlichen und technischen Dienstleistungen	5 381	4 011	215 141	1 370	-75 753	766	34 303
69	Rechts- und Steuerberatung, Wirtschaftsprüfung	544	459	24 508	85	-527	80	822
69.1	Rechtsberatung	29	19	734	10	-32	5	17
69.2	Wirtschaftsprüfung und Steuerberatung; Buchführung	515	440	23 774	75	-495	75	805
70	Verwaltung und Führung von Unternehmen und Betrieben, Unternehmensberatung	2 178	1 581	79 221	597	-44 241	287	25 400
70.1	Verwaltung und Führung von Unternehmen und Betrieben	1 402	1 042	53 315	360	-40 634	160	23 891
70.2	Public-Relations- und Unternehmensberatung	776	539	25 906	237	-3 607	127	1 509

nach wirtschaftlicher Gliederung (ohne Organgesellschaften)

Abgerundeter Gewerbeertrag						Freibetrag		Steuermessbetrag				Vortragsfähiger Verlust zum 31.12.		WZ 2008 Kode
ohne	negativ	positiv	insgesamt	negativ	positiv			von Null	positiv			Anzahl	1 000 EUR	
Anzahl			1 000 EUR			Anzahl	1 000 EUR		Anzahl	1 000 EUR				
26	32	74	5 647	-1 251	6 897	38	618	79	53	220	53	4 073	58.1	
4	.	.	-150	11	4	4	9	1 147	58.2	
25	54	55	420	-1 689	2 110	45	638	108	26	51	74	31 474	59	
19	35	44	769	-1 122	1 891	34	497	76	22	49	50	29 287	59.1	
6	19	11	-349	-568	219	11	142	32	4	3	24	2 186	59.2	
-	.	.	-45	.	.	4	91	.	.	.	4	4 741	60	
-	4	91	3	60.1	
-	-	-	.	-	-	.	.	60.2	
13	13	26	7 721	-159	7 879	24	1 649	61	
-	.	.	7 369	61.1	
3	.	.	106	.	.	3	73	61.2	
-	-	4	106	-	106	4	69	.	.	.	-	-	61.3	
10	10	15	139	-113	252	10	118	28	7	5	19	508	61.9	
212	306	634	34 929	-17 421	52 349	460	8 103	733	419	1 549	472	88 094	62	
56	97	184	5 611	-1 801	7 411	157	2 882	231	106	158	138	12 805	63	
8	23	15	1 441	-278	1 719	10	185	36	10	54	26	722	63.1	
48	74	169	4 169	-1 523	5 692	147	2 697	195	96	105	112	12 083	63.9	
350	590	3 098	1 180 076	-19 234	1 199 310	2 924	60 275	1 837	2 201	39 865	848	623 660	K	
84	230	113	1 008 171	-16 264	1 024 435	44	608	323	104	35 834	291	597 043	64	
-	-	28	276 658	-	276 658	13	65	-	28	9 681	-	-	64.1	
76	.	.	731 020	.	.	22	355	.	.	.	275	596 622	64.2	
-	-	-	64.3	
8	9	189	.	10	14	.	.	64.9	
-	-	.	.	-	.	.	.	-	.	.	-	-	65	
-	-	.	.	-	.	.	.	-	.	.	-	-	65.1	
-	-	-	-	-	-	-	-	-	-	-	-	-	65.2	
-	-	-	-	-	-	-	-	-	-	-	-	-	65.3	
266	360	.	.	-2 971	.	.	.	1 514	.	.	557	26 617	66	
.	237	1 273	.	.	66.1	
202	245	2 661	121 278	-1 522	122 800	2 600	54 005	.	.	.	400	6 393	66.2	
.	.	-	.	.	-	-	-	.	-	-	.	.	66.3	
824	1 197	1 689	76 736	-41 227	117 963	1 350	23 990	2 646	1 064	3 289	1 837	2 704 362	L/68	
153	224	168	9 067	-8 983	18 051	100	1 875	416	129	566	339	112 702	68.1	
388	545	776	37 602	-21 902	59 504	651	10 977	1 260	449	1 698	857	2 403 250	68.2	
283	428	745	30 067	-10 342	40 409	599	11 138	970	486	1 024	641	188 410	68.3	
1 000	1 989	2 392	153 132	-54 623	207 755	1 597	27 832	3 766	1 615	6 297	2 737	506 157	M	
70	87	387	23 140	-512	23 652	274	4 830	284	260	659	149	4 076	69	
.	.	.	684	.	.	10	139	17	12	20	12	83	69.1	
.	.	.	22 457	.	.	264	4 692	267	248	638	137	3 994	69.2	
432	1 206	540	52 895	-23 833	76 728	295	5 143	1 780	398	2 505	1 515	188 677	70	
280	963	159	33 645	-20 196	53 841	31	540	1 257	145	1 866	1 157	173 783	70.1	
152	243	381	19 250	-3 637	22 887	264	4 604	523	253	640	358	14 894	70.2	

Noch 4. Steuerpflichtige Gewerbebetriebe und ihre Bemessungsgrundlagen 2016

WZ 2008 Kode	WZ 2008-Bezeichnung	Steuer- pflichtige Gewerbe- betriebe	Gewinn		Verlust		Verlustverbrauch	
		Anzahl	Anzahl	1 000 EUR	Anzahl	1 000 EUR	Anzahl	1 000 EUR
71	Architektur- und Ingenieurbüros; technische, physikalische und chemische Untersuchung	1 127	842	69 384	285	-7 162	190	3 547
71.1	Architektur- und Ingenieurbüros	1 003	748	58 872	255	-6 300	177	3 066
71.2	Technische, physikalische und chemische Untersuchung	124	94	10 511	30	-861	13	482
72	Forschung und Entwicklung	200	126	13 460	74	-20 545	46	3 429
72.1	Forschung und Entwicklung im Bereich Natur-, Ingenieur-, Agrarwissenschaften und Medizin
72.2	Forschung und Entwicklung im Bereich Rechts-, Wirtschafts-, Sozial-, Kulturwissenschaft
73	Werbung und Marktforschung	718	579	17 940	139	-1 082	87	753
73.1	Werbung	703	568	17 164	135	-1 049	.	.
73.2	Markt- und Meinungsforschung	15	11	776	4	-33	.	.
74	Sonstige freiberufliche, wissenschaftliche und technische Tätigkeiten	571	388	8 284	183	-2 161	72	347
74.1	Ateliers für Textil-, Schmuck-, Grafik-Design	144	104	2 243	40	-257	18	41
74.2	Fotografie und Fotolabors	211	138	2 401	73	-298	31	82
74.3	Übersetzen und Dolmetschen
74.9	Sonstige freiberufliche, wissenschaftliche und technische Tätigkeit a. n. g.	.	.	.	70	-1 605	.	.
75	Veterinärwesen	43	36	2 344	7	-36	4	4
N	Erbringung von sonstigen wirtschaftlichen Dienstleistungen	5 333	4 171	201 547	1 162	-42 814	621	10 288
77	Vermietung von beweglichen Sachen	735	474	33 082	261	-9 825	124	1 754
77.1	Vermietung von Kraftwagen	176	113	4 997	63	-825	32	233
77.2	Vermietung von Gebrauchsgütern	138	88	6 575	50	-579	20	213
77.3	Vermietung von Maschinen, Geräten und sonstigen beweglichen Sachen	416	72	1 308
77.4	Leasing von nichtfinanziellen immateriellen Vermögensgegenständen (ohne Copyrights)	5
78	Vermittlung und Überlassung von Arbeitskräften	372	263	14 793	109	-2 828	65	1 171
78.1	Vermittlung von Arbeitskräften	223	164	7 511	59	-773	32	330
78.2	Befristete Überlassung von Arbeitskräften	113	74	5 700	39	-1 807	26	637
78.3	Sonstige Überlassung von Arbeitskräften	36	25	1 582	11	-248	7	204
79	Reisebüros, -veranstalter, Erbringung sonstiger Reservierungsdienstleistungen	309	260	12 843	49	-469	38	335
79.1	Reisebüros und Reiseveranstalter	291
79.9	Erbringung sonstiger Reservierungsdienstleistungen	18
80	Wach- und Sicherheitsdienste sowie Detekteien	180	154	12 817	26	-304	24	604
80.1	Private Wach- und Sicherheitsdienste	139	117	11 773	22	-280	21	580
80.2	Sicherheitsdienste mithilfe von Überwachungs- und Alarmsystemen	8
80.3	Detekteien	33
81	Gebäudebetreuung; Garten- und Landschaftsbau	2 340	1 990	80 174	350	-3 954	202	3 152
81.1	Hausmeisterdienste	1 105	913	20 925	192	-1 415	89	404
81.2	Reinigung von Gebäuden, Straßen und Verkehrsmitteln	762	703	42 877	59	-716	49	1 717
81.3	Garten-, Landschaftsbau, Erbringung von sonstigen gärtnerischen Dienstleistungen	473	374	16 371	99	-1 824	64	1 031
82	Erbringung von wirtschaftlichen Dienstleistungen für Unternehmen und Privatpersonen a. n. g.	1 397	1 030	47 838	367	-25 433	168	3 272
82.1	Sekretariats- und Schreibdienste, Copy-Shops	310	242	4 067	68	-177	36	106
82.2	Call Center	38	30	5 404	8	-281	5	150
82.3	Messe-, Ausstellungs- und Kongressveranstalter	126	98	3 780	28	-1 497	14	478
82.9	Erbringung sonstiger wirtschaftlicher Dienstleistungen für Unternehmen und Privatpersonen	923	660	34 587	263	-23 478	113	2 538
O	Öffentliche Verwaltung, Verteidigung; Sozialversicherung
P/85	Erziehung und Unterricht	433	282	9 097	151	-10 590	73	657
85.1	Kindergärten und Vorschulen

nach wirtschaftlicher Gliederung (ohne Organgesellschaften)

Abgerundeter Gewerbeertrag						Freibetrag		Steuermessbetrag			Vortragsfähiger Verlust zum 31.12.		WZ 2008 Kode
ohne	negativ	positiv	insgesamt	negativ	positiv			von Null	positiv		Anzahl	1 000 EUR	
Anzahl			1 000 EUR			Anzahl	1 000 EUR	Anzahl		1 000 EUR	Anzahl	1 000 EUR	
220	289	618	59 153	-6 461	65 614	294	5 606	616	511	2 100	467	58 975	71
208	259	536	50 065	-5 594	55 660	237	4 401	562	441	1 794	427	54 416	71.1
12	30	82	9 088	-866	9 955	57	1 205	54	70	306	40	4 559	71.2
63	76	61	-10 771	-20 559	9 788	21	296	146	54	332	127	218 066	72
59	.	61	.	.	9 788	21	296	.	54	332	.	.	72.1
4	.	-	.	.	-	-	-	.	-	-	.	.	72.2
114	140	464	16 123	-1 075	17 199	420	7 177	475	243	351	223	20 090	73
111	136	456	15 460	-1 042	16 502	413	7 048	.	.	.	216	19 590	73.1
3	4	8	663	-33	697	7	129	.	.	.	7	500	73.2
97	184	290	10 289	-2 147	12 437	263	4 262	440	131	286	245	16 095	74
25	40	79	1 940	-257	2 197	76	1 336	109	35	30	53	746	74.1
28	73	110	6 432	-299	6 731	107	1 593	177	34	180	96	4 123	74.2
.	-	.	.	-	.	7	110	.	7	11	-	-	74.3
.	71	.	.	-1 591	.	73	1 224	.	55	65	96	11 226	74.9
4	7	32	2 301	-36	2 337	30	517	25	18	64	11	178	75
695	1 178	3 460	154 582	-35 126	189 708	2 962	54 265	3 251	2 082	4 740	1 675	189 458	N
114	264	357	23 009	-3 984	26 993	295	5 334	531	204	758	358	30 144	77
29	64	83	3 855	-800	4 655	74	1 337	135	41	116	89	3 862	77.1
.	.	.	3 840	.	.	57	984	101	37	120	65	3 846	77.2
64	146	206	15 432	-2 486	17 917	.	.	290	126	522	.	.	77.3
.	.	.	-117	5	-	-	.	.	77.4
90	110	172	10 800	-2 814	13 614	104	1 814	253	119	413	176	16 498	78
54	60	109	6 393	-776	7 169	77	1 343	154	69	204	94	4 185	78.1
30	39	44	3 317	-1 790	5 107	17	286	77	36	169	65	9 924	78.2
6	11	19	1 091	-248	1 339	10	184	22	14	40	17	2 390	78.3
36	52	221	12 320	-476	12 796	192	3 650	166	143	320	81	3 997	79
.	.	.	12 096	.	.	179	3 495	153	138	318	.	.	79.1
.	.	.	224	.	.	13	154	13	5	3	.	.	79.9
28	26	126	10 863	-302	11 165	87	1 653	94	86	333	41	6 955	80
22	22	95	9 869	-278	10 147	60	1 176	67	72	314	33	6 770	80.1
.	.	.	426	.	.	3	43	.	.	.	3	75	80.2
.	.	.	569	.	.	24	433	.	.	.	5	111	80.3
215	353	1 772	72 633	-3 947	76 580	1 607	30 194	1 287	1 053	1 623	497	19 527	81
102	192	811	19 056	-1 416	20 472	779	13 163	747	358	256	254	3 469	81.1
48	59	655	40 948	-686	41 634	583	12 373	256	506	1 024	94	7 526	81.2
65	102	306	12 630	-1 845	14 475	245	4 657	284	189	344	149	8 533	81.3
212	373	812	24 957	-23 603	48 560	677	11 622	920	477	1 293	522	112 336	82
52	68	190	3 773	-176	3 950	184	2 721	239	71	43	108	790	82.1
7	8	23	5 333	-272	5 605	11	208	20	18	189	11	510	82.2
21	28	77	1 980	-1 318	3 298	68	1 403	73	53	66	45	41 987	82.3
132	269	522	13 871	-21 837	35 708	414	7 290	588	335	995	358	69 048	82.9
-	-	-	-	-	-	-	-	-	-	-	-	-	O
84	152	197	-2 212	-10 586	8 374	139	1 939	318	115	225	208	108 904	P/85
.	.	-	.	.	-	-	-	.	-	-	8	77 986	85.1

Noch 4. Steuerpflichtige Gewerbebetriebe und ihre Bemessungsgrundlagen 2016

WZ 2008 Kode	WZ 2008-Bezeichnung	Steuer- pflichtige Gewerbe- betriebe	Gewinn		Verlust		Verlustverbrauch	
		Anzahl	Anzahl	1 000 EUR	Anzahl	1 000 EUR	Anzahl	1 000 EUR
85.2	Grundschulen	-	-	-	-	-	-	-
85.3	Weiterführende Schulen	32	22	378	10	-243	5	20
85.4	Tertiärer und post-sekundärer, nicht tertiärer Unterricht	22	16	2 310	6	-237	.	.
85.5	Sonstiger Unterricht	358	231	6 175	127	-2 660	63	518
85.6	Erbringung von Dienstleistungen für den Unterricht
Q	Gesundheits- und Sozialwesen	829	590	36 670	239	-6 646	107	682
86	Gesundheitswesen	495	333	27 965	162	-3 175	62	415
86.1	Krankenhäuser	51	39	3 823	12	-549	.	.
86.2	Arzt- und Zahnarztpraxen	40	25	9 315	15	-472	.	.
86.9	Gesundheitswesen a. n. g.	404	269	14 827	135	-2 153	51	246
87	Heime (ohne Erholungs- und Ferienheime)	80	55	2 608	25	-1 308	14	154
87.1	Pflegeheime	45	29	229	16	-910	4	89
87.2	Stationäre Einrichtungen zur psychosozialen Betreuung, Suchtbekämpfung u. Ä.	6
87.3	Altenheime; Alten- und Behindertenwohnheime	14
87.9	Sonstige Heime (ohne Erholungs- und Ferienheime)	15
88	Sozialwesen (ohne Heime)	254	202	6 097	52	-2 163	31	112
88.1	Soziale Betreuung älterer Menschen und Behinderter	144	112	1 490	32	-788	19	34
88.9	Sonstiges Sozialwesen (ohne Heime)	110	90	4 608	20	-1 376	12	78
R	Kunst, Unterhaltung und Erholung	1 721	1 202	43 420	519	-15 710	313	6 222
90	Kreative, künstlerische und unterhaltende Tätigkeiten	281	198	3 511	83	-697	56	411
91	Bibliotheken, Archive, Museen, botanische, zoologische Gärten	38	25	868	13	-2 038	10	652
92	Spiel-, Wett- und Lotteriewesen	222	173	12 698	49	-1 037	28	255
93	Erbringung von Dienstleistungen des Sports, der Unterhaltung und der Erholung	1 180	806	26 344	374	-11 938	219	4 906
93.1	Erbringung von Dienstleistungen des Sports	513	347	14 076	166	-8 200	112	4 171
93.2	Erbringung von sonstige Dienstleistungen der Unterhaltung und der Erholung	667	459	12 268	208	-3 738	107	735
S	Erbringung von sonstigen Dienstleistungen	7 594	6 166	159 457	1 428	-20 448	941	6 332
94	Interessenvertretungen sowie kirchliche und sonstige religiöse Vereinigungen (ohne Sozialwesen und Sport)	502	363	3 975	139	-2 483	119	550
94.1	Wirtschafts- und Arbeitgeberverbände, Berufsorganisationen	36	22	226	14	-66	9	85
94.2	Arbeitnehmervereinigungen	-	-	-	-	-	-	-
94.9	Kirchliche Vereinigungen; politische Parteien, Interessenvertretungen, Vereinigungen a. n. g.	466	341	3 749	125	-2 417	110	466
95	Reparatur von Datenverarbeitungsgeräten und Gebrauchsgütern	335	266	8 575	69	-275	40	172
95.1	Reparatur von Datenverarbeitungs- und Telekommunikationsgeräten	43	32	1 225	11	-27	6	28
95.2	Reparatur von Gebrauchsgütern	292	234	7 350	58	-248	34	144
96	Erbringung von sonstigen überwiegend persönlichen Dienstleistungen	6 757	5 537	146 907	1 220	-17 689	782	5 610
A - S	Insgesamt	83 268	65 048	5 784 911	18 220	-961 568	12 922	494 806

nach wirtschaftlicher Gliederung (ohne Organgesellschaften)

Abgerundeter Gewerbeertrag						Freibetrag		Steuermessbetrag			Vortragsfähiger Verlust zum 31.12.		WZ 2008 Kode
ohne	negativ	positiv	insgesamt	negativ	positiv			von Null	positiv		Anzahl	1 000 EUR	
Anzahl			1 000 EUR			Anzahl	1 000 EUR	Anzahl	1 000 EUR	Anzahl			
-	-	-	-	-	-	-	-	-	-	-	-	-	-85.2
5	11	16	112	-243	356	8	106	19	13	9	.	.	85.3
3	6	13	1 958	-235	2 193	11	140	16	6	72	8	518	85.4
72	127	159	2 945	-2 657	5 603	112	1 599	265	93	140	174	29 815	85.5
.	.	9	.	.	223	8	93	.	3	5	.	.	85.6
164	242	423	28 160	-6 665	34 825	344	4 250	595	234	1 070	339	29 741	Q
78	164	253	23 745	-3 166	26 911	204	2 727	350	145	846	218	15 920	86
8	12	31	3 145	-549	3 694	22	110	20	31	125	19	3 576	86.1
8	15	17	8 870	-459	9 329	15	291	27	13	316	21	1 719	86.2
62	137	205	11 730	-2 157	13 888	167	2 325	303	101	405	178	10 625	86.9
28	26	26	550	-1 366	1 916	17	145	61	19	62	39	7 090	87
18	16	11	-663	-876	214	7	26	37	8	7	22	4 447	87.1
.	.	.	-133	87.2
6	.	.	-142	87.3
.	.	.	1 487	.	.	7	105	9	6	53	6	1 035	87.9
58	52	144	3 865	-2 134	5 999	123	1 378	184	70	162	82	6 730	88
38	32	74	695	-758	1 453	61	783	115	29	23	49	2 523	88.1
20	20	70	3 170	-1 376	4 546	62	595	69	41	138	33	4 207	88.9
345	518	858	29 940	-15 637	45 577	757	11 841	1 263	458	1 181	800	412 049	R
61	83	137	2 392	-698	3 089	128	1 634	236	45	51	133	119 520	90
14	13	11	-1 827	-2 042	216	10	132	31	7	3	26	53 022	91
24	48	150	13 043	-1 033	14 076	119	2 425	113	109	408	69	4 920	92
246	374	560	16 332	-11 864	28 196	500	7 651	883	297	719	572	234 587	93
119	165	229	8 584	-8 087	16 670	195	2 856	365	148	483	258	186 004	93.1
127	209	331	7 749	-3 777	11 526	305	4 794	518	149	236	314	48 583	93.2
946	1 448	5 200	137 699	-20 487	158 186	4 944	79 128	5 305	2 289	2 766	2 176	173 888	S
139	140	223	943	-2 525	3 467	216	1 648	392	110	64	242	21 624	94
9	14	13	118	-66	184	11	55	29	7	5	22	1 461	94.1
-	-	-	-	-	-	-	-	-	-	-	-	-	94.2
130	126	210	825	-2 458	3 284	205	1 594	363	103	59	220	20 163	94.9
30	69	236	8 110	-276	8 386	224	3 656	242	93	166	92	1 655	95
4	11	28	1 168	-27	1 196	24	408	29	14	28	14	225	95.1
26	58	208	6 942	-248	7 190	200	3 248	213	79	138	78	1 430	95.2
777	1 239	4 741	128 646	-17 687	146 333	4 504	73 823	4 671	2 086	2 537	1 842	150 610	96
12 956	19 152	51 160	4 522 257	-894 466	5 416 723	43 709	771 835	53 268	30 000	162 563	29 750	18 381 200	A - S

5. Steuerpflichtige Gewerbebetriebe und ihre Besteuerungsgrundlagen 2016

AGS	Kreisfreie Stadt Gemeinde Landkreis Land	Festsetzungen und Zerlegung		Reine Festsetzungen		
		Betriebe/ Betriebsstätten	darunter mit positivem Steuermessbetrag		steuerpflichtige Gewerbebetriebe	darunter mit positivem Steuermessbetrag
			Anzahl	EUR		
15001000	Dessau-Roßlau, Stadt	3 181	1 475	5 717 974	2 505	1 042
15002000	Halle (Saale), Stadt	9 163	3 177	11 772 075	7 706	2 252
15003000	Magdeburg, Landeshauptstadt	10 055	4 114	22 297 324	8 380	3 030
15081026	Apenburg-Winterfeld, Flecken	126	41	135 200	105	26
15081030	Arendsee (Altmark), Stadt	424	153	427 484	349	96
15081045	Beetzendorf	188	52	90 230	146	32
15081095	Dähre	89	21	40 010	73	14
15081105	Diesdorf, Flecken	133	52	79 915	110	40
15081135	Gardelegen, Hansestadt	1 032	387	1 326 722	835	272
15081225	Jübar	91	23	41 828	76	13
15081240	Kalbe (Milde), Stadt	393	.	.	322	99
15081280	Klötze, Stadt	604	199	505 333	518	158
15081290	Kuhfelde	67	21	19 671	53	15
15081440	Rohrberg	47	10	14 783	38	5
15081455	Salzwedel, Hansestadt	1 208	528	2 372 643	954	361
15081545	Wallstawe	38	.	.	30	8
15081	Altmarkkreis Salzwedel	4 440	1 639	5 679 615	3 609	1 139
15082005	Aken (Elbe), Stadt	275	127	385 523	200	72
15082015	Bitterfeld-Wolfen, Stadt	1 753	778	6 347 570	1 294	491
15082180	Köthen (Anhalt), Stadt	1 197	485	1 402 600	908	317
15082241	Muldestausee	447	174	336 442	386	139
15082256	Osternienburger Land	340	122	206 538	270	86
15082301	Raguhn-Jeßnitz, Stadt	447	184	624 723	349	114
15082340	Sandersdorf-Brehna, Stadt	681	286	2 247 777	498	164
15082377	Südliches Anhalt, Stadt	529	199	1 025 436	432	140
15082430	Zerbst/Anhalt, Stadt	1 050	463	1 664 577	835	317
15082440	Zörbig, Stadt	461	175	769 987	347	112
15082	Anhalt-Bitterfeld	7 180	2 993	15 011 173	5 519	1 952
15083020	Altenhausen	50	17	19 805	37	11
15083025	Am Großen Bruch	61	29	65 191	50	20
15083030	Angern	126	43	149 679	106	32
15083035	Ausleben	57	26	44 981	40	13
15083040	Barleben	650	280	3 473 059	512	184
15083060	Beendorf	24	13	13 854	16	7
15083115	Bülstringen	62	31	309 931	49	.
15083120	Burgstall	87	30	80 684	78	.
15083125	Calvörde	176	73	448 013	138	46
15083130	Colbitz	167	59	117 407	134	39
15083190	Eilsleben	146	61	255 346	111	37
15083205	Erxleben	161	69	136 829	109	39
15083230	Flechtingen	117	46	174 738	87	28
15083245	Gröningen, Stadt	149	60	132 064	106	31
15083270	Haldensleben, Stadt	876	427	3 863 205	640	270
15083275	Harbke	56	20	189 289	38	9
15083298	Hohe Börde	1 077	430	1 459 423	829	262
15083320	Hötensleben	103	52	322 972	78	36
15083323	Ingersleben	56	22	74 625	38	10
15083355	Kroppenstedt, Stadt	89	40	131 590	72	28
15083361	Loitsche-Heinrichsberg	58	19	160 236	48	11
15083390	Niedere Börde	351	139	349 883	295	101

nach Sitz des Betriebes/der Betriebsstätte (ohne Organgesellschaften)

Reine Festsetzungen	Zerlegungen			Hebesatz in Prozent	AGS	Kreisfreie Stadt Gemeinde Landkreis Land
	darunter mit positivem Steuermessbetrag	Betriebs- stätten	darunter mit positivem Steuermessbetrag			
3 665 436	676	433	2 052 538	450	15001000	Dessau-Roßlau, Stadt
5 245 806	1 457	925	6 526 269	450	15002000	Halle (Saale), Stadt
12 857 115	1 675	1 084	9 440 209	450	15003000	Magdeburg, Landeshauptstadt
75 944	21	15	59 256	300	15081026	Apenburg-Winterfeld, Flecken
157 390	75	57	270 094	338	15081030	Arendsee (Altmark), Stadt
46 739	42	20	43 491	310	15081045	Beetzendorf
29 796	16	7	10 214	300	15081095	Dähre
56 910	23	12	23 005	345	15081105	Diesdorf, Flecken
686 631	197	115	640 091	358	15081135	Gardelegen, Hansestadt
22 072	15	10	19 756	320	15081225	Jübar
164 238	71	.	.	340	15081240	Kalbe (Milde), Stadt
362 909	86	41	142 424	325	15081280	Klötze, Stadt
11 910	14	6	7 761	300	15081290	Kuhfelde
6 783	9	5	8 000	300	15081440	Rohrberg
1 100 314	254	167	1 272 329	370	15081455	Salzwedel, Hansestadt
5 590	8	.	.	320	15081545	Wallstawe
2 727 226	831	500	2 952 389	X	15 081	Altmarkkreis Salzwedel
100 562	75	55	284 961	375	15082005	Aken (Elbe), Stadt
2 603 249	459	287	3 744 321	400	15082015	Bitterfeld-Wolfen, Stadt
649 189	289	168	753 411	420	15082180	Köthen (Anhalt), Stadt
241 852	61	35	94 590	350	15082241	Muldestausee
112 303	70	36	94 235	400	15082256	Osternienburger Land
373 317	98	70	251 406	288	15082301	Raguhn-Jeßnitz, Stadt
407 691	183	122	1 840 086	360	15082340	Sandersdorf-Brehna, Stadt
363 049	97	59	662 387	350	15082377	Südliches Anhalt, Stadt
924 893	215	146	739 684	338	15082430	Zerbst/Anhalt, Stadt
234 307	114	63	535 680	380	15082440	Zörbig, Stadt
6 010 412	1 661	1 041	9 000 761	X	15 082	Anhalt-Bitterfeld
10 753	13	6	9 052	330	15083020	Altenhausen
20 876	11	9	44 315	330	15083025	Am Großen Bruch
55 804	20	11	93 875	320	15083030	Angern
25 631	17	13	19 350	400	15083035	Ausleben
530 460	138	96	2 942 599	330	15083040	Barleben
7 217	8	6	6 637	330	15083060	Beendorf
.	13	.	.	300	15083115	Bülstringen
.	9	.	.	324	15083120	Burgstall
216 716	38	27	231 297	350	15083125	Calvörde
91 252	33	20	26 155	299	15083130	Colbitz
74 590	35	24	180 756	350	15083190	Eilsleben
49 163	52	30	87 666	340	15083205	Erleben
76 572	30	18	98 166	330	15083230	Flechtingen
36 479	43	29	95 585	430	15083245	Gröningen, Stadt
892 041	236	157	2 971 164	360	15083270	Haldensleben, Stadt
55 982	18	11	133 307	340	15083275	Harbke
665 909	248	168	793 514	341	15083298	Hohe Börde
188 457	25	16	134 515	330	15083320	Hötensleben
9 540	18	12	65 085	380	15083323	Ingersleben
64 547	17	12	67 043	350	15083355	Kroppenstedt, Stadt
60 754	10	8	99 482	322	15083361	Loitsche-Heinrichsberg
195 368	56	38	154 515	350	15083390	Niedere Börde

Noch 5. Steuerpflichtige Gewerbebetriebe und ihre Besteuerungsgrundlagen 2016

AGS	Kreisfreie Stadt Gemeinde Landkreis Land	Festsetzungen und Zerlegung			Reine Festsetzungen	
		Betriebe/ Betriebsstätten	darunter mit positivem Steuermessbetrag		steuerpflichtige Gewerbebetriebe	darunter mit positivem Steuermessbetrag
			Anzahl	EUR		
15083411	Oebisfelde-Weferlingen, Stadt	485	206	824 588	370	127
15083415	Oschersleben (Bode), Stadt	786	343	1 386 329	600	215
15083440	Rogätz	105	36	82 667	85	25
15083485	Sommersdorf	38	17	25 129	28	10
15083490	Sülzetal	576	247	1 830 229	447	167
15083505	Ummendorf	40	11	28 304	35	.
15083515	Völpke	73	34	148 164	42	19
15083531	Wanzleben-Börde, Stadt	649	280	962 380	535	203
15083535	Wefensleben	56	22	44 483	43	17
15083557	Westheide	71	23	65 100	59	16
15083565	Wolmirstedt, Stadt	603	242	814 228	476	162
15083580	Zielitz	77	28	205 452	54	13
15083	Börde	8 258	3 475	18 389 855	6 385	2 245
15084012	An der Poststraße	91	32	294 557	76	.
15084013	Meineweh	77	28	226 341	43	10
15084015	Bad Bibra, Stadt	175	68	133 030	133	41
15084025	Balgstädt	62	24	38 175	54	18
15084115	Droyßig	80	37	100 562	56	17
15084125	Eckartsberga, Stadt	111	45	66 817	86	30
15084130	Elsteraue	351	154	685 333	246	94
15084132	Finne	61	26	37 594	40	13
15084133	Finneland	92	32	108 971	82	29
15084135	Freyburg (Unstrut), Stadt	292	129	356 457	228	90
15084150	Gleina	58	21	65 374	40	12
15084170	Goseck	45	13	50 289	36	8
15084207	Gutenborn	114	43	178 917	87	24
15084235	Hohenmölsen, Stadt	307	140	362 201	234	92
15084246	Kaiserpfalz	87	32	53 542	75	26
15084250	Karsdorf	77	31	123 123	51	14
15084275	Kretzschau	151	72	133 491	111	45
15084282	Lanitz-Hassel-Tal	55	15	32 817	47	11
15084285	Laucha an der Unstrut, Stadt	172	71	279 294	146	56
15084315	Lützen, Stadt	517	237	27 842 511	389	.
15084335	Mertendorf	96	42	174 292	74	28
15084341	Molauer Land	56	16	61 053	41	.
15084355	Naumburg (Saale), Stadt	1 590	642	1 669 537	1 307	473
15084360	Nebra (Unstrut), Stadt	133	47	59 446	104	30
15084375	Osterfeld, Stadt	121	56	323 110	70	26
15084442	Schnaudertal	57	18	17 622	43	14
15084445	Schönburg	77	31	106 393	60	21
15084470	Stößen, Stadt	46	16	25 039	31	8
15084490	Teuchern, Stadt	296	134	252 515	174	56
15084550	Weißenfels, Stadt	1 626	754	4 695 161	1 187	447
15084560	Wethau	30	16	23 604	19	8
15084565	Wetterzeube	66	32	48 819	53	24
15084590	Zeititz, Stadt	1 033	510	2 582 392	741	308
15084	Burgenlandkreis	8 202	3 564	41 208 380	6 164	2 247
15085040	Ballenstedt, Stadt	354	156	381 577	274	100
15085055	Blankenburg (Harz), Stadt	774	360	726 175	585	232
15085090	Ditfurt	76	29	36 337	65	22
15085110	Falkenstein/Harz, Stadt	205	91	372 299	157	63

nach Sitz des Betriebes/der Betriebsstätte (ohne Organgesellschaften)

Reine Festsetzungen	Zerlegungen			Hebesatz in Prozent	AGS	Kreisfreie Stadt Gemeinde Landkreis Land
	darunter mit positivem Steuermessbetrag	Betriebsstätten	darunter mit positivem Steuermessbetrag			
445 148	115	79	379 440	350	15083411	Oebisfelde-Weferlingen, Stadt
578 027	186	128	808 302	430	15083415	Oschersleben (Bode), Stadt
24 541	20	11	58 126	320	15083440	Rogätz
9 811	10	7	15 318	294	15083485	Sommersdorf
602 723	129	80	1 227 506	330	15083490	Sülzetal
.	5	.	.	320	15083505	Ummendorf
99 146	31	15	49 018	320	15083515	Völpke
463 757	114	77	498 623	330	15083531	Wanzleben-Börde, Stadt
35 358	13	5	9 125	350	15083535	Wefensleben
57 500	12	7	7 600	325	15083557	Westheide
375 605	127	80	438 623	340	15083565	Wolmirstedt, Stadt
63 690	23	15	141 762	322	15083580	Zielitz
6 235 193	1 873	1 230	12 154 662	X	15 083	Börde
.	15	.	.	318	15084012	An der Poststraße
6 888	34	18	219 453	365	15084013	Meineweh
85 694	42	27	47 336	370	15084015	Bad Bibra, Stadt
24 625	8	6	13 550	300	15084025	Balgstädt
19 540	24	20	81 022	400	15084115	Droyßig
50 676	25	15	16 141	300	15084125	Eckartsberga, Stadt
540 263	105	60	145 070	350	15084130	Elsteraue
23 559	21	13	14 035	300	15084132	Finne
106 594	10	3	2 377	300	15084133	Finneland
170 611	64	39	185 846	300	15084135	Freyburg (Unstrut), Stadt
42 979	18	9	22 395	320	15084150	Gleina
46 188	9	5	4 101	340	15084170	Goseck
50 459	27	19	128 458	375	15084207	Gutenborn
258 237	73	48	103 964	325	15084235	Hohenmölsen, Stadt
40 132	12	6	13 410	350	15084246	Kaiserpfalz
34 436	26	17	88 687	300	15084250	Karsdorf
102 455	40	27	31 036	300	15084275	Kretzschau
30 538	8	4	2 279	283	15084282	Lanitz-Hassel-Tal
217 249	26	15	62 045	300	15084285	Laucha an der Unstrut, Stadt
.	128	.	.	201	15084315	Lützen, Stadt
40 497	22	14	133 795	400	15084335	Mertendorf
.	15	.	.	321	15084341	Molauer Land
914 791	283	169	754 746	378	15084355	Naumburg (Saale), Stadt
40 295	29	17	19 151	320	15084360	Nebra (Unstrut), Stadt
29 237	51	30	293 873	357	15084375	Osterfeld, Stadt
13 427	14	4	4 195	375	15084442	Schnaudertal
44 991	17	10	61 402	370	15084445	Schönburg
2 987	15	8	22 052	361	15084470	Stößen, Stadt
56 852	122	78	195 663	369	15084490	Teuchern, Stadt
882 813	439	307	3 812 348	336	15084550	Weißenfels, Stadt
8 706	11	8	14 898	365	15084560	Wethau
42 186	13	8	6 633	375	15084565	Wetterzeube
631 312	292	202	1 951 080	388	15084590	Zeitz, Stadt
31 753 307	2 038	1 317	9 455 073	X	15 084	Burgenlandkreis
228 770	80	56	152 807	369	15085040	Ballenstedt, Stadt
460 182	189	128	265 993	395	15085055	Blankenburg (Harz), Stadt
22 045	11	7	14 292	310	15085090	Ditfurt
301 236	48	28	71 063	355	15085110	Falkenstein/Harz, Stadt

Noch 5. Steuerpflichtige Gewerbebetriebe und ihre Besteuerungsgrundlagen 2016

AGS	Kreisfreie Stadt Gemeinde Landkreis Land	Festsetzungen und Zerlegung			Reine Festsetzungen	
		Betriebe/ Betriebsstätten	darunter mit positivem Steuermessbetrag		steuerpflichtige Gewerbebetriebe	darunter mit positivem Steuermessbetrag
			Anzahl	EUR		
15085125	Groß Quenstedt	29	13	19 935	20	8
15085135	Halberstadt, Stadt	1 554	751	2 341 242	1 170	484
15085140	Harsleben	90	37	143 333	72	26
15085145	Harzgerode, Stadt	342	134	671 754	279	97
15085160	Hedersleben	51	20	62 513	38	11
15085185	Huy	220	90	222 775	184	69
15085190	Ilseburg (Harz), Stadt	366	178	499 117	295	128
15085227	Nordharz	273	125	236 526	202	81
15085228	Oberharz am Brocken, Stadt	498	199	785 622	412	143
15085230	Osterwieck, Stadt	439	191	704 537	343	134
15085235	Quedlinburg, Welterbestadt	1 257	545	1 415 675	1 000	385
15085285	Schwanebeck, Stadt	89	46	191 263	55	25
15085287	Selke-Aue	60	30	85 611	43	15
15085330	Thale, Stadt	753	306	1 051 653	598	211
15085365	Wegeleben, Stadt	87	48	184 188	58	28
15085370	Wernigerode, Stadt	1 505	748	3 455 737	1 195	536
15085	Harz	9 022	4 097	13 587 870	7 045	2 798
15086005	Biederitz	587	182	414 724	499	126
15086015	Burg, Stadt	1 238	459	2 458 787	1 017	311
15086035	Elbe-Parey	317	99	159 121	263	63
15086040	Genthin, Stadt	973	338	1 142 907	775	211
15086055	Gommern, Stadt	694	202	580 200	569	136
15086080	Jerichow, Stadt	432	107	239 730	379	77
15086140	Möckern, Stadt	907	284	690 667	750	203
15086145	Möser	628	182	339 496	518	141
15086	Jerichower Land	5 776	1 853	6 025 634	4 770	1 268
15087010	Ahlsdorf	56	18	15 343	48	14
15087015	Allstedt, Stadt	357	145	258 086	279	93
15087031	Arnstein, Stadt	234	91	173 155	186	66
15087045	Benndorf	50	22	52 142	36	14
15087055	Berga	138	52	231 957	104	34
15087070	Blankenheim	56	20	18 063	46	16
15087075	Bornstedt	26	12	9 098	18	6
15087101	Brücken-Hackpfüffel	37	7	6 992	32	4
15087125	Edersleben	64	26	83 600	48	15
15087130	Eisleben, Lutherstadt	994	439	1 388 972	739	278
15087165	Gerbstedt, Stadt	283	107	549 551	222	68
15087205	Helbra	153	63	169 162	120	41
15087210	Hergisdorf	39	12	8 667	33	7
15087220	Hettstedt, Stadt	516	242	736 732	387	148
15087250	Kelbra (Kyffhäuser), Stadt	120	52	74 382	98	35
15087260	Klostermansfeld	107	55	150 321	75	33
15087275	Mansfeld, Stadt	354	146	233 949	302	105
15087370	Sangerhausen, Stadt	1 348	568	1 434 243	1 072	373
15087386	Seegebiet Mansfelder Land	341	142	401 524	259	95
15087412	Südharz	448	165	606 908	367	110
15087440	Wallhausen	136	65	366 949	110	47
15087470	Wimmelburg	48	23	34 414	34	14
15087	Mansfeld-Südharz	5 905	2 472	7 004 213	4 615	1 616
15088020	Bad Dürrenberg, Solestadt	465	205	441 961	357	131

nach Sitz des Betriebes/der Betriebsstätte (ohne Organgesellschaften)

Reine Festsetzungen	Zerlegungen			Hebesatz in Prozent	AGS	Kreisfreie Stadt Gemeinde Landkreis Land
	darunter mit positivem Steuermessbetrag	Betriebs- stätten	darunter mit positivem Steuermessbetrag			
4 052	9	5	15 883	400	15085125	Groß Quenstedt
1 401 388	384	267	939 854	391	15085135	Halberstadt, Stadt
79 894	18	11	63 439	360	15085140	Harsleben
231 049	63	37	440 705	360	15085145	Harzgerode, Stadt
39 671	13	9	22 842	300	15085160	Hedersleben
132 618	36	21	90 157	380	15085185	Huy
334 175	71	50	164 942	350	15085190	Ilseburg (Harz), Stadt
125 198	71	44	111 328	370	15085227	Nordharz
261 107	86	56	524 515	400	15085228	Oberharz am Brocken, Stadt
451 965	96	57	252 572	371	15085230	Osterwieck, Stadt
789 056	257	160	626 619	440	15085235	Quedlinburg, Welterbestadt
76 412	34	21	114 851	380	15085285	Schwanebeck, Stadt
69 283	17	15	16 328	710	15085287	Selke-Aue
385 557	155	95	666 096	450	15085330	Thale, Stadt
55 778	29	20	128 410	350	15085365	Wegeleben, Stadt
1 560 720	310	212	1 895 017	420	15085370	Wernigerode, Stadt
7 010 156	1 977	1 299	6 577 714	X	15 085	Harz
235 218	88	56	179 506	420	15086005	Biederitz
1 156 032	221	148	1 302 755	378	15086015	Burg, Stadt
86 264	54	36	72 857	375	15086035	Elbe-Parey
456 931	198	127	685 976	315	15086040	Genthin, Stadt
313 726	125	66	266 474	325	15086055	Gommern, Stadt
106 089	53	30	133 641	330	15086080	Jerichow, Stadt
323 563	157	81	367 104	350	15086140	Möckern, Stadt
244 882	110	41	94 614	320	15086145	Möser
2 922 705	1 006	585	3 102 929	X	15 086	Jerichower Land
10 217	8	4	5 126	380	15087010	Ahlsdorf
134 744	78	52	123 342	350	15087015	Allstedt, Stadt
119 553	48	25	53 602	330	15087031	Arnstein, Stadt
35 407	14	8	16 735	380	15087045	Benndorf
67 525	34	18	164 432	280	15087055	Berga
16 247	10	4	1 816	380	15087070	Blankenheim
2 935	8	6	6 163	400	15087075	Bornstedt
4 983	5	3	2 009	300	15087101	Brücken-Hackpfüffel
32 643	16	11	50 957	300	15087125	Edersleben
567 397	255	161	821 575	380	15087130	Eisleben, Lutherstadt
180 143	61	39	369 408	330	15087165	Gerbstedt, Stadt
69 986	33	22	99 176	380	15087205	Helbra
4 822	6	5	3 845	380	15087210	Hergisdorf
326 019	129	94	410 713	400	15087220	Hettstedt, Stadt
37 514	22	17	36 868	300	15087250	Kelbra (Kyffhäuser), Stadt
34 775	32	22	115 546	350	15087260	Klostermansfeld
114 465	52	41	119 484	365	15087275	Mansfeld, Stadt
773 818	276	195	660 425	400	15087370	Sangerhausen, Stadt
273 706	82	47	127 818	345	15087386	Seegebiet Mansfelder Land
157 645	81	55	449 263	357	15087412	Südharz
246 896	26	18	120 053	270	15087440	Wallhausen
27 707	14	9	6 707	380	15087470	Wimmelburg
3 239 147	1 290	856	3 765 066	X	15 087	Mansfeld-Südharz
212 565	108	74	229 396	351	15088020	Bad Dürrenberg, Solestadt

Noch 5. Steuerpflichtige Gewerbebetriebe und ihre Besteuerungsgrundlagen 2016

AGS	Kreisfreie Stadt Gemeinde Landkreis Land	Festsetzungen und Zerlegung			Reine Festsetzungen	
		Betriebe/ Betriebsstätten	darunter mit positivem Steuermessbetrag		steuerpflichtige Gewerbebetriebe	darunter mit positivem Steuermessbetrag
			Anzahl	EUR		
15088025	Bad Lauchstädt, Goethestadt	345	142	505 837	270	95
15088030	Barnstädt	65	24	36 560	38	12
15088065	Braunsbedra, Stadt	425	175	616 287	330	111
15088100	Farnstädt	87	34	151 698	71	22
15088150	Kabelsketal	517	209	1 533 849	413	142
15088195	Landsberg, Stadt	1 075	452	3 182 921	815	273
15088205	Leuna, Stadt	985	469	15 821 835	557	202
15088216	Wettin-Löbejün, Stadt	507	165	393 213	430	120
15088220	Merseburg, Stadt	1 329	635	2 168 805	966	395
15088235	Mücheln (Geiseltal), Stadt	357	134	329 135	280	90
15088250	Nemsdorf-Göhrendorf	37	15	29 678	26	10
15088265	Obhausen	78	28	54 954	53	16
15088295	Petersberg	530	183	434 148	451	132
15088305	Querfurt, Stadt	522	215	497 917	395	133
15088319	Salzatal	598	197	489 595	533	156
15088330	Schkopau	559	247	2 924 272	420	140
15088340	Schraplau, Stadt	35	16	106 301	22	7
15088355	Steigra	92	32	109 894	70	25
15088365	Teutschenthal	771	255	783 966	637	175
15088	Saalekreis	9 379	3 832	30 612 826	7 134	2 387
15089005	Alsleben (Saale), Stadt	132	55	548 474	86	32
15089015	Aschersleben, Stadt	1 108	523	1 804 109	811	319
15089026	Barby, Stadt	423	162	547 145	344	110
15089030	Bernburg (Saale), Stadt	1 355	591	3 303 028	1 013	355
15089041	Bördeau	92	33	88 138	68	22
15089042	Bördeland	314	117	320 730	261	78
15089043	Börde-Hakel	149	52	74 540	118	33
15089045	Borne	48	17	48 003	36	11
15089055	Calbe (Saale), Stadt	377	150	597 736	283	97
15089075	Egeln, Stadt	241	106	307 704	142	50
15089130	Giersleben	49	20	17 862	35	13
15089165	Güsten, Stadt	135	59	144 559	94	32
15089175	Hecklingen, Stadt	287	98	211 612	241	69
15089185	Ilberstedt	46	20	121 514	31	10
15089195	Könnern, Stadt	335	146	363 531	264	102
15089235	Nienburg (Saale), Stadt	233	86	437 764	172	53
15089245	Plötzkau	33	8	31 474	29	5
15089305	Schönebeck (Elbe), Stadt	1 382	584	2 082 618	1 109	416
15089307	Seeland, Stadt	279	112	329 437	215	76
15089310	Staßfurt, Stadt	1 177	488	3 410 530	932	334
15089365	Wolmirsleben	91	31	40 605	70	20
15089	Salzlandkreis	8 286	3 458	14 831 113	6 354	2 237
15090003	Aland	68	18	38 607	65	.
15090007	Altmärkische Höhe	93	31	49 118	77	22
15090008	Altmärkische Wische	36	12	13 942	28	8
15090010	Arneburg, Stadt	82	32	495 255	49	11
15090070	Bismark (Altmark), Stadt	495	172	338 796	386	118
15090135	Eichstedt (Altmark)	58	26	140 563	47	20
15090180	Goldbeck	77	33	67 092	52	16
15090220	Hassel	39	8	33 074	35	.
15090225	Havelberg, Hansestadt	343	138	350 686	277	97

nach Sitz des Betriebes/der Betriebsstätte (ohne Organgesellschaften)

Reine Festsetzungen	Zerlegungen			Hebesatz in Prozent	AGS	Kreisfreie Stadt Gemeinde Landkreis Land
	darunter mit positivem Steuermessbetrag	Betriebsstätten	darunter mit positivem Steuermessbetrag			
207 261	75	47	298 576	380	15088025	Bad Lauchstädt, Goethestadt
11 246	27	12	25 314	300	15088030	Barnstädt
224 966	95	64	391 321	305	15088065	Braunsbedra, Stadt
56 551	16	12	95 147	350	15088100	Farnstädt
282 741	104	67	1 251 108	330	15088150	Kabelsketal
729 226	260	179	2 453 695	384	15088195	Landsberg, Stadt
1 461 147	428	267	14 360 688	259	15088205	Leuna, Stadt
241 203	77	45	152 010	340	15088216	Wettin-Löbejün, Stadt
948 648	363	240	1 220 157	404	15088220	Merseburg, Stadt
249 710	77	44	79 425	324	15088235	Mücheln (Geiseltal), Stadt
17 410	11	5	12 268	325	15088250	Nemsdorf-Göhrendorf
18 568	25	12	36 386	320	15088265	Obhausen
169 584	79	51	264 564	337	15088295	Petersberg
271 562	127	82	226 355	357	15088305	Querfurt, Stadt
376 905	65	41	112 690	330	15088319	Salzatal
489 451	139	107	2 434 821	380	15088330	Schkopau
6 589	13	9	99 712	380	15088340	Schraplau, Stadt
67 474	22	7	42 420	345	15088355	Steigra
321 645	134	80	462 321	350	15088365	Teutschenthal
6 364 452	2 245	1 445	24 248 374	X	15 088	Saalekreis
171 671	46	23	376 803	350	15089005	Alsleben (Saale), Stadt
961 425	297	204	842 684	430	15089015	Aschersleben, Stadt
345 214	79	52	201 931	369	15089026	Barby, Stadt
926 384	342	236	2 376 644	395	15089030	Bernburg (Saale), Stadt
47 507	24	11	40 631	351	15089041	Bördeau
240 260	53	39	80 470	369	15089042	Bördeland
38 552	31	19	35 988	361	15089043	Börde-Hakel
16 370	12	6	31 633	351	15089045	Borne
397 413	94	53	200 323	361	15089055	Calbe (Saale), Stadt
95 095	99	56	212 609	370	15089075	Egeln, Stadt
12 967	14	7	4 895	346	15089130	Giersleben
81 851	41	27	62 708	350	15089165	Güsten, Stadt
103 670	46	29	107 942	361	15089175	Hecklingen, Stadt
28 338	15	10	93 176	370	15089185	Ilberstedt
190 164	71	44	173 367	369	15089195	Könnern, Stadt
184 269	61	33	253 495	365	15089235	Nienburg (Saale), Stadt
30 067	4	3	1 407	350	15089245	Plötzkau
1 147 145	273	168	935 473	380	15089305	Schönebeck (Elbe), Stadt
193 159	64	36	136 278	368	15089307	Seeland, Stadt
2 286 959	245	154	1 123 571	422	15089310	Staßfurt, Stadt
34 137	21	11	6 468	351	15089365	Wolmirsleben
7 532 617	1 932	1 221	7 298 496	X	15 089	Salzlandkreis
.	3	.	.	325	15090003	Aland
23 163	16	9	25 955	325	15090007	Altmärkische Höhe
8 394	8	4	5 548	300	15090008	Altmärkische Wische
83 061	33	21	412 194	350	15090010	Arneburg, Stadt
219 477	109	54	119 319	296	15090070	Bismark (Altmark), Stadt
18 835	11	6	121 728	350	15090135	Eichstedt (Altmark)
17 548	25	17	49 544	350	15090180	Goldbeck
.	4	.	.	350	15090220	Hassel
285 670	66	41	65 016	350	15090225	Havelberg, Hansestadt

Noch 5. Steuerpflichtige Gewerbebetriebe und ihre Besteuerungsgrundlagen 2016

AGS	Kreisfreie Stadt Gemeinde Landkreis Land	Festsetzungen und Zerlegung			Reine Festsetzungen	
		Betriebe/ Betriebsstätten	darunter mit positivem Steuermessbetrag		steuerpflichtige Gewerbebetriebe	darunter mit positivem Steuermessbetrag
			Anzahl	EUR		
15090245	Hohenberg-Krusemark	77	27	57 638	62	17
15090270	Iden	44	19	18 128	38	15
15090285	Kamern	73	28	19 086	63	21
15090310	Klietz	83	25	44 661	71	19
15090415	Osterburg (Altmark), Hansestadt	542	196	796 847	423	128
15090435	Rochau	58	23	35 361	50	18
15090445	Sandau (Elbe), Stadt	49	14	31 845	39	10
15090485	Schollene	48	15	24 007	38	10
15090500	Schönhausen (Elbe)	120	50	131 334	94	32
15090520	Seehausen (Altmark), Hansestadt	287	123	211 710	226	78
15090535	Stendal, Hansestadt	1 628	755	2 720 305	1 257	515
15090546	Tangerhütte, Stadt	571	211	494 017	455	148
15090550	Tangermünde, Stadt	473	198	689 911	376	134
15090610	Werben (Elbe), Hansestadt	51	17	21 813	45	.
15090631	Wust-Fischbeck	80	27	50 007	63	17
15090635	Zehrental	39	16	19 767	32	12
15090	Stendal	5 514	2 214	6 893 569	4 348	1 502
15091010	Annaburg, Stadt	327	107	168 273	270	79
15091020	Bad Schmiedeberg, Stadt	393	151	193 804	305	101
15091060	Coswig (Anhalt), Stadt	475	204	913 515	353	137
15091110	Gräfenhainichen, Stadt	472	207	671 207	365	135
15091145	Jessen (Elster), Stadt	817	332	1 193 445	667	244
15091160	Kemberg, Stadt	425	184	360 494	341	135
15091241	Oranienbaum-Wörlitz, Stadt	388	178	471 745	323	130
15091375	Wittenberg, Lutherstadt	2 136	943	6 260 173	1 685	654
15091391	Zahna-Elster, Stadt	573	195	785 940	478	139
15091	Wittenberg	6 006	2 501	11 018 596	4 787	1 754
15	Sachsen-Anhalt	100 367	40 864	210 050 216	79 321	27 469

nach Sitz des Betriebes/der Betriebsstätte (ohne Organgesellschaften)

Reine Festsetzungen	Zerlegungen			Hebesatz in Prozent	AGS	Kreisfreie Stadt Gemeinde Landkreis Land
	darunter mit positivem Steuermessbetrag	Betriebsstätten	darunter mit positivem Steuermessbetrag			
EUR	Anzahl	EUR				
33 313	15	10	24 325	310	15090245	Hohenberg-Krusemark
14 304	6	4	3 824	350	15090270	Iden
13 217	10	7	5 869	350	15090285	Kamern
38 826	12	6	5 835	330	15090310	Klietz
220 605	119	68	576 242	350	15090415	Osterburg (Altmark), Hansestadt
12 754	8	5	22 607	350	15090435	Rochau
19 248	10	4	12 597	350	15090445	Sandau (Elbe), Stadt
22 436	10	5	1 571	320	15090485	Schollene
79 921	26	18	51 413	300	15090500	Schönhausen (Elbe)
111 400	61	45	100 310	358	15090520	Seehausen (Altmark), Hansestadt
1 470 457	371	240	1 249 848	390	15090535	Stendal, Hansestadt
287 618	116	63	206 399	333	15090546	Tangerhütte, Stadt
308 361	97	64	381 550	350	15090550	Tangermünde, Stadt
.	6	.	.	330	15090610	Werben (Elbe), Hansestadt
29 191	17	10	20 816	300	15090631	Wust-Fischbeck
15 769	7	4	3 998	320	15090635	Zehrental
3 407 476	1 166	712	3 486 093	X	15 090	Stendal
103 888	57	28	64 385	345	15091010	Annaburg, Stadt
136 090	88	50	57 714	374	15091020	Bad Schmiedeberg, Stadt
293 182	122	67	620 333	360	15091060	Coswig (Anhalt), Stadt
415 778	107	72	255 429	320	15091110	Gräfenhainichen, Stadt
678 252	150	88	515 193	365	15091145	Jessen (Elster), Stadt
175 889	84	49	184 605	360	15091160	Kemberg, Stadt
321 422	65	48	150 323	380	15091241	Oranienbaum-Wörlitz, Stadt
2 431 042	451	289	3 829 131	372	15091375	Wittenberg, Lutherstadt
525 933	95	56	260 007	307	15091391	Zahna-Elster, Stadt
5 081 476	1 219	747	5 937 120	X	15 091	Wittenberg
104 052 524	21 046	13 395	105 997 692	X	15	Sachsen-Anhalt

6. Steuerpflichtige Gewerbebetriebe, Besteuerungsgrundlagen und Steuermessbetrag 2016 nach Gewerbeertragsgruppen (ohne Organgesellschaften)

6.1 Steuerpflichtige Gewerbebetriebe insgesamt und Gewerbebetriebe mit Steuermessbetrag von Null

Lfd. Nr.	Besteuerungsgrundlagen	Steuerpflichtige Gewerbebetriebe insgesamt		Steuerpflichtige Gewerbebetriebe mit Steuermessbetrag von Null							
				zusammen		davon					
						mit negativem Gewerbe- ertrag		ohne Gewerbeertrag		mit positivem Gewerbe- ertrag	
				Anzahl	1 000 EUR	Anzahl	1 000 EUR	Anzahl	1 000 EUR	Anzahl	1 000 EUR
1	Gewinn aus Gewerbebetrieb	65 048	5 784 911	35 104	567 620	1 066	128 945	12 890	190 317	21 148	248 359
2	Verlust aus Gewerbebetrieb	18 220	-961 568	18 164	-912 850	18 086	-902 678	66	-9 271	12	-901
3	Korrektur Gewinn/Verlust ¹	7	-21
4	Unterschiedsbetrag i. S. d. § 5a Abs. 4 EStG	-	-	-	-	-	-	-	-	-	-
5	Sondervergütungen nach § 5a Abs. 4a EStG	-	-	-	-	-	-	-	-	-	-
6	Abzüglich nicht anrechenbarer Kapitalertragsteuer	-	-	-	-	-	-	-	-	-	-
	Hinzurechnungen § 8 GewStG										
	Nr. 1: Finanzierungsanteile										
7	Nr. 1a: Entgelte für Schulden	39 178	651 273	20 189	268 186	7 674	152 702	4 320	95 635	8 195	19 848
8	Nr. 1b: Renten und dauernde Lasten	65	357	20	84	8	31	6	31	6	22
9	Nr. 1c: Gewinnanteile des stillen Gesellschafters	146	7 317	66	2 653	43	2 283	16	323	7	46
10	Nr. 1d: 1/5 der Miet-/Pachtzinsen für bewegliche Wirtschaftsgüter	24 579	125 680	10 178	36 768	4 103	23 558	2 015	9 977	4 060	3 233
11	Nr. 1e: 1/2 der Miet-/Pachtzinsen für unbewegliche Wirtschaftsgüter	30 857	424 207	14 370	133 371	5 659	81 932	2 644	31 741	6 067	19 697
12	Nr. 1f: 1/4 der Aufwendungen für Konzessionen/Lizenzen	2 703	26 080	1 000	1 710	508	1 044	243	521	249	146
13	Finanzierungsanteile zusammen	50 067	1 234 915	26 102	442 771	9 813	261 550	5 117	138 228	11 172	42 993
14	Freibetrag § 8 Nr. 1 GewStG	50 066	609 106	26 101	247 402	9 812	133 786	5 117	74 852	11 172	38 764
15	anzurechnender Finanzierungsanteil nach § 8 Nr. 1 GewStG, davon 25 %	2 004	156 451	775	48 842	485	31 941	272	15 844	18	1 057
16	Nr. 4: Gewinnanteile der persönlich haftenden Gesellschafter einer KGaA	-	-	-	-	-	-	-	-	-	-
17	Nr. 5: Gewinnanteile (Dividenden) und die diesen gleichgestellten Bezüge und erhaltenen Leistungen	492	19 265	106	1 360	.	.	28	263	.	.
18	Nr. 8: Anteil am Verlust von Personengesellschaften	191	29 774	.	.	61	19 926
19	Nr. 9: Ausgaben i. S. d. § 9 Abs. 1 Nr. 2 KStG	5 188	14 319	1 863	2 243	1 172	1 335
20	Nr. 10: Gewinnminderung bei Beteiligungsbesitz	-	-	.	.
21	Nr. 12: Ausländische Steuern	-	-	-	-
22	§ 9 GewStG Nr. 3: negativer Teil des Gewerbe- ertrags ausländischer Betriebsstätten	-	-	-	-
23	Hinzurechnungen zusammen	6 682	220 603	2 453	74 715	1 505	53 328	902	19 201	46	2 186
24	Summe Gewinn und Hinzurechnungen	79 510	5 043 542	49 522	-270 913	19 132	-720 428	9 230	199 871	21 160	249 644
	Kürzungen des Gewinns und der Hinzurechnungen nach § 9 GewStG										
25	Nr. 1 S. 1: Einheitswert des Grundbesitzes, davon 1,2 %	5 370	33 820	2 108	12 731	1 038	8 139	536	4 102	534	490
26	Nr. 1 S. 2 und 3: Erweiterte Kürzung bei Grundstücksunternehmen	240	39 875	224	30 461	14	6 245	183	23 741	27	476

¹ aufgrund der Erstattung von Aufwendungen, die in einem vorangegangenen EHZ der Hinzurechnung unterlegen haben

Noch: 6. Steuerpflichtige Gewerbebetriebe, Besteuerungsgrundlagen und Steuermessbetrag 2016
nach Gewerbeertragsgruppen (ohne Organgesellschaften)

Noch 6.1 Steuerpflichtige Gewerbebetriebe insgesamt und Gewerbebetriebe mit Steuermessbetrag von Null

Lfd. Nr.	Besteuerungsgrundlagen	Steuerpflichtige Gewerbebetriebe insgesamt		Steuerpflichtige Gewerbebetriebe mit Steuermessbetrag von Null							
				zusammen		davon					
						mit negativem Gewerbe- ertrag		ohne Gewerbeertrag		mit positivem Gewerbe- ertrag	
				Anzahl	1 000 EUR	Anzahl	1 000 EUR	Anzahl	1 000 EUR	Anzahl	1 000 EUR
27	Nr. 2: Anteile am Gewinn von Personengesellschaften	1 821	183 377	1 453	148 416	1 229	137 759	202	10 328	22	328
28	Nr. 2a: Gewinne aus Anteilen an nicht steuer- befreiten inländischen Kapitalgesellschaften	265	40 373	111	13 369	45	3 501	10	879	56	8 990
29	Nr. 2b: Dem Gewerbeertrag einer KGaA hinzugerechneten Gewinnanteile	-	-	-	-	-	-	-	-	-	-
30	Nr. 3: Positiver Teil des Gewerbeertrags ausländischer Betriebsstätten
31	Nr. 5: Abziehbare Zuwendungen	9 638	18 035	2 950	2 714
32	Nr. 7 u. 8: Gewinn aus Anteilen ausländischer Kapitalgesellschaften
33	Kürzungen zusammen	14 674	315 984	6 024	207 722	3 282	157 112	1 507	40 059	1 235	10 551
34	Summe Gewinn, Hinzurechnungen, Kürzungen	79 300	4 727 558	49 312	-478 635	19 149	-877 540	9 003	159 812	21 160	239 093
35	Gewerbeertrag aus dem Betrieb von Handelsschiffen im internationalen Verkehr	-	-	-	-	-	-	-	-	-	-
36	Gewerbeertrag bei öffentlich-rechtlichen Rundfunkanstalten	-	-	-	-	-	-	-	-	-	-
37	Nicht ausgleichsfähiger oder wegfallender Gewerbeverlust	83	-3 163	.	.	74	1 750	.	.	-	-
38	Minderung des negativen Gewerbeertrag des Sanierungsjahres bei unternehmensbezogener Sanierung nach § 7b Abs. 2 S. 1 Nr. 1 GewStG ggf. i. V. m. Abs 3 S. 2 GewStG	-	-	-	-	-	-	-	-	-	-
39	Gewerbeertrag der Organgesellschaften	169	228 254	71	-17 013	.	.	24	2 407	.	.
40	Gewerbeertrag der Organgesellschaften, hier Korrekturbeträge wegen § 8b KStG	7	4 390	4	868	-	-
41	Von Organgesellschaften zu versteuernder Übertragungsgewinn	-	-	-	-	-	-	-	-	-	-
42	Verlustverbrauch nach § 10a GewStG	12 922	494 806	11 265	180 970	12	164	8 803	167 791	2 450	13 015
43	Maßgeblicher Gewerbeertrag aus den Spartensummen	11	51 927	-	-	-	-	-	-	-	-
44	Abgerundeter Gewerbeertrag	83 268	4 522 257	53 268	-669 378	19 152	-894 466	12 956	-	21 160	225 089
45	Freibetrag für den Gewerbeertrag	43 709	771 835	21 160	225 089	-	-	-	-	21 160	225 089
46	Verbleibender Betrag nach Abzug des Freibetrags	49 152	3 750 422	19 152	-894 466	19 152	-894 466	-	-	-	-
47	Steuermessbetrag	83 268	162 563	53 268	-	19 152	-	12 956	-	21 160	-
48	Nachrichtlich: Festgestellter vortragsfähiger Verlust zum 31.12.	29 750	18 381 200	29 681	13 251 199	19 117	7 248 827	10 508	5 993 639	56	8 733

Noch 6. Steuerpflichtige Gewerbebetriebe, Besteuerungsgrundlagen und
6.2 Steuerpflichtige Gewerbebetriebe mit

Lfd. Nr.	Besteuerungsgrundlagen	Steuerpflichtige Gewerbebetriebe mit positivem Steuermessbetrag			
		zusammen		mit abgerundetem Gewerbebeitrag von ... bis unter ... EUR	
		unter 24 500			
		Anzahl	1 000 EUR	Anzahl	1 000 EUR
1	Gewinn aus Gewerbebetrieb	29 944	5 217 291	3 264	48 323
2	Verlust aus Gewerbebetrieb	56	-48 718	12	-410
3	Korrektur Gewinn/Verlust ¹
4	Unterschiedsbetrag i. S. d. § 5a Abs. 4 EStG
5	Sondervergütungen nach § 5a Abs. 4a EStG
6	Abzüglich nicht anrechenbarer Kapitalertragsteuer Hinzurechnungen § 8 GewStG
	Nr. 1: Finanzierungsanteile				
7	Nr. 1a: Entgelte für Schulden	18 989	383 088	1 678	11 635
8	Nr. 1b: Renten und dauernde Lasten	45	272	6	7
9	Nr. 1c: Gewinnanteile des stillen Gesellschafters	80	4 665	11	94
10	Nr. 1d: 1/5 der Miet-/Pachtzinsen für bewegliche Wirtschaftsgüter	14 401	88 912	1 420	4 965
11	Nr. 1e: 1/2 der Miet-/Pachtzinsen für die unbewegliche Wirtschaftsgüter	16 487	290 836	1 874	20 041
12	Nr. 1f: 1/4 der Aufwendungen für Konzessionen/Lizenzen	1 703	24 370	192	432
13	Finanzierungsanteile zusammen	23 965	792 143	2 337	37 174
14	Freibetrag § 8 Nr. 1 GewStG	23 965	361 704	2 337	32 705
15	anzurechnender Finanzierungsanteil nach § 8 Nr. 1 GewStG, davon 25 %	1 229	107 609	46	1 117
16	Nr. 4: Gewinnanteile der persönlich haftenden Gesellschafter einer KGaA
17	Nr. 5: Gewinnanteile (Dividenden) und die diesen gleichgestellten Bezüge und erhaltenen Leistungen	386	17 905	10	59
18	Nr. 8: Anteil am Verlust von Personengesellschaften	.	.	12	163
19	Nr. 9: Ausgaben i. S. d. § 9 Abs. 1 Nr. 2 KStG	3 325	12 076	867	673
20	Nr. 10: Gewinnminderung bei Beteiligungsbesitz
21	Nr. 12: Ausländische Steuern
22	§ 9 GewStG Nr. 3: negativer Teil des Gewerbebeitrags ausländischer Betriebsstätten
23	Hinzurechnungen zusammen	4 229	145 888	896	2 012
24	Summe Gewinn und Hinzurechnungen	29 988	5 314 455	3 275	49 919
	Kürzungen des Gewinns und der Hinzurechnungen nach § 9 GewStG				
25	Nr. 1 S. 1: Einheitswert des Grundbesitzes, davon 1,2 %	3 262	21 089	192	492
26	Nr. 1 S. 2 und 3: Erweiterte Kürzung bei Grundstücksunternehmen	16	9 414	.	.

¹ aufgrund der Erstattung von Aufwendungen, die in einem vorangegangenen EHZ der Hinzurechnung unterlegen haben

Steuermessbetrag 2016 nach Gewerbeertragsgruppen (ohne Organgesellschaften)
 positivem Steuermessbetrag

Steuerpflichtige Gewerbebetriebe mit positivem Steuermessbetrag							Lfd. Nr.
mit abgerundetem Gewerbeertrag von ... bis unter ... EUR							
24 500 - 100 000		100 000 - 1 Mill.		1 Mill. und mehr			
Anzahl	1 000 EUR	Anzahl	1 000 EUR	Anzahl	1 000 EUR		
20 589	1 016 226	5 674	1 394 387	417	2 758 355	1	
10	-799	19	-3 943	15	-43 567	2	
-	-	-	-	-	-	3	
-	-	-	-	-	-	4	
-	-	-	-	-	-	5	
-	-	-	-	-	-	6	
12 667	56 936	4 311	146 501	333	168 016	7	
.	.	16	210	.	.	8	
.	.	38	2 435	.	.	9	
8 709	18 816	3 912	39 441	360	25 690	10	
10 272	74 162	3 987	126 402	354	70 232	11	
723	744	632	4 225	156	18 970	12	
15 995	151 072	5 219	319 213	414	284 685	13	
15 995	132 821	5 219	163 945	414	32 234	14	
185	4 563	735	38 817	263	63 113	15	
-	-	-	-	-	-	16	
98	102	239	973	39	16 771	17	
.	.	42	3 453	.	.	18	
1 016	1 253	1 213	3 359	229	6 791	19	
.	.	-	-	-	-	20	
.	.	-	-	-	-	21	
-	-	-	-	.	.	22	
1 224	6 856	1 772	46 602	337	90 418	23	
20 598	1 022 284	5 692	1 437 046	423	2 805 206	24	
.	.	1 334	8 870	.	.	25	
6	2 604	.	.	-	-	26	

Noch 6. Steuerpflichtige Gewerbebetriebe, Besteuerungsgrundlagen und
Noch 6.2 Steuerpflichtige Gewerbebetriebe mit

Lfd. Nr.	Besteuerungsgrundlagen	Steuerpflichtige Gewerbebetriebe mit positivem Steuermessbetrag			
		zusammen		mit abgerundetem Gewerbebeitrag von ... bis unter ... EUR	
		unter 24 500			
		Anzahl	1 000 EUR	Anzahl	1 000 EUR
27	Nr. 2: Anteile am Gewinn von Personengesellschaften	368	34 961	85	3 132
28	Nr. 2a: Gewinne aus Anteilen an nicht steuer- befreiten inländischen Kapitalgesellschaften	154	27 004	7	77
29	Nr. 2b: Dem Gewerbebeitrag einer KGaA hinzugerechneten Gewinnanteile	-	-	-	-
30	Nr. 3: Positiver Teil des Gewerbebeitrags ausländischer Betriebsstätten
31	Nr. 5: Abziehbare Zuwendungen	6 688	15 321	859	672
32	Nr. 7 u. 8: Gewinn aus Anteilen ausländischer Kapitalgesellschaften	.	.	-	-
33	Kürzungen zusammen	8 650	108 261	1 042	6 375
34	Summe Gewinn, Hinzurechnungen, Kürzungen	29 988	5 206 193	3 275	43 544
35	Gewerbebeitrag aus dem Betrieb von Handelsschiffen im internationalen Verkehr	-	-	-	-
36	Gewerbebeitrag bei öffentlich-rechtlichen Rundfunkanstalten	-	-	-	-
37	Nicht ausgleichsfähiger oder wegfallender Gewerbeverlust
38	Minderung des negativen Gewerbebeitrag des Sanierungsjahres bei unternehmensbezogener Sanierung nach § 7b Abs. 2 S. 1 Nr. 1 GewStG ggf. i. V. m. Abs 3 S. 2 GewStG	-	-	-	-
39	Gewerbebeitrag der Organgesellschaften	98	245 266	3	22
40	Gewerbebeitrag der Organgesellschaften, hier Korrekturbeträge wegen § 8b KStG	3	3 522	-	-
41	Von Organgesellschaften zu versteuernder Übertragungsgewinn	-	-	-	-
42	Verlustverbrauch nach § 10a GewStG	1 657	313 837	806	13 412
43	Maßgeblicher Gewerbebeitrag aus den Spartensummen	11	51 927	-	-
44	Abgerundeter Gewerbebeitrag	30 000	5 191 635	3 276	30 008
45	Freibetrag für den Gewerbebeitrag	22 549	546 746	182	918
46	Verbleibender Betrag nach Abzug des Freibetrags	30 000	4 644 888	3 276	29 089
47	Steuermessbetrag	30 000	162 563	3 276	1 017
48	Nachrichtlich: Festgestellter vortragsfähiger Verlust zum 31.12.	69	5 130 002	.	.

Steuermessbetrag 2016 nach Gewerbeertragsgruppen (ohne Organgesellschaften)
 positivem Steuermessbetrag

Steuerpflichtige Gewerbebetriebe mit positivem Steuermessbetrag							Lfd. Nr.
mit abgerundetem Gewerbeertrag von ... bis unter ... EUR							
24 500 - 100 000		100 000 - 1 Mill.		1 Mill. und mehr			
Anzahl	1 000 EUR	Anzahl	1 000 EUR	Anzahl	1 000 EUR		
101	3 955	138	10 179	44	17 696	27	
78	12 394	54	10 542	15	3 992	28	
-	-	-	-	-	-	29	
.	.	.	.	-	-	30	
3 132	2 308	2 407	5 049	290	7 292	31	
-	-	32	
4 238	23 814	3 032	39 556	338	38 517	33	
20 598	998 470	5 692	1 397 491	423	2 766 689	34	
-	-	-	-	-	-	35	
-	-	-	-	-	-	36	
-	-	-	-	-	-	37	
-	-	-	-	-	-	38	
10	1 727	39	10 158	46	233 359	39	
-	-	40	
-	-	-	-	-	-	41	
594	25 075	221	55 030	36	220 319	42	
.	43	
20 599	974 184	5 693	1 354 857	432	2 832 586	44	
18 422	450 112	3 811	92 804	134	2 913	45	
20 599	524 073	5 693	1 262 053	432	2 829 673	46	
20 599	18 337	5 693	44 170	432	99 038	47	
.	.	29	857 644	19	4 241 322	48	

7. Steuerpflichtige Gewerbebetriebe und ihre Besteuerungsgrundlagen 2016
nach Gewerbeertragsgrößenklassen und Wirtschaftsabschnitten (ohne Organgesellschaften)

Größenklassen des abgerundeten Gewerbeertrags von ... bis ... EUR	Insgesamt	Land- und Forstwirtschaft, Fischerei	Bergbau und Gewinnung von Steinen und Erden	Verarbeitendes Gewerbe	Energie- versorgung	Wasserversorgung; Abwasser- und Abfallentsorgung, Beseitigung von Umwelt- verschmutzungen	Baugewerbe
Steuerpflichtige Gewerbebetriebe							
mit Steuermessbetrag von Null							
Zusammen	53 268	863	56	3 333	6 775	249	6 926
mit negativem Gewerbeertrag	19 152	488	33	1 460	1 923	100	2 069
ohne Gewerbeertrag	12 956	215	19	909	2 410	92	1 400
mit positivem Gewerbeertrag	21 160	160	4	964	2 442	57	3 457
mit positivem Steuermessbetrag							
unter 5 000	1 167	20	3	100	11	7	211
5 000 - 10 000	744	20	3	52	7	7	150
10 000 - 15 000	584	13	-	49	6	4	127
15 000 - 24 500	781	20	.	88	5	8	.
24 500 - 50 000	13 171	152	5	923	117	45	3 253
50 000 - 100 000	7 428	111	3	700	59	32	1 641
100 000 - 500 000	5 191	172	14	644	110	58	911
500 000 - 1 Mill.	502	32	.	117	24	14	55
1 Mill. - 5 Mill.	357	13	.	104	34	13	35
5 Mill. und mehr	75	-	-	26	10	5	.
Zusammen	30 000	553	33	2 803	383	193	6 547
Insgesamt	83 268	1 416	89	6 136	7 158	442	13 473
Abgerundeter Gewerbeertrag in 1 000 EUR							
mit Steuermessbetrag von Null							
Zusammen	-669 378	-54 731	-886	-353 151	-26 281	-33 198	9 927
mit negativem Gewerbeertrag	-894 466	-56 669	-939	-364 948	-34 398	-33 885	-37 254
ohne Gewerbeertrag	-	-	-	-	-	-	-
mit positivem Gewerbeertrag	225 089	1 939	53	11 796	8 117	687	47 181
mit positivem Steuermessbetrag							
unter 5 000	2 498	49	5	234	22	16	478
5 000 - 10 000	5 371	143	22	360	51	49	1 087
10 000 - 15 000	7 155	171	-	586	78	51	1 564
15 000 - 24 500	14 983	407	.	1 684	86	149	.
24 500 - 50 000	460 479	5 516	174	32 955	4 100	1 520	113 383
50 000 - 100 000	513 706	7 838	240	49 695	3 931	2 278	112 495
100 000 - 500 000	1 007 320	39 251	3 827	133 480	24 442	13 375	166 817
500 000 - 1 Mill.	347 537	22 506	.	84 516	15 687	9 327	38 642
1 Mill. - 5 Mill.	715 370	20 045	.	215 690	83 144	22 038	64 661
5 Mill. und mehr	2 117 216	-	-	717 879	195 975	38 559	.
Zusammen	5 191 635	95 925	11 092	1 237 079	327 516	87 362	507 910
Insgesamt	4 522 257	41 194	10 206	883 927	301 235	54 164	517 837
Steuermessbetrag in 1 000 EUR							
mit Steuermessbetrag von Null	-	-	-	-	-	-	-
Zusammen	-	-	-	-	-	-	-
mit negativem Gewerbeertrag	-	-	-	-	-	-	-
ohne Gewerbeertrag	-	-	-	-	-	-	-
mit positivem Gewerbeertrag	-	-	-	-	-	-	-
mit positivem Steuermessbetrag							
unter 5 000	87	2	0	8	1	1	17
5 000 - 10 000	173	5	1	13	2	1	38
10 000 - 15 000	241	6	-	20	2	2	55
15 000 - 24 500	516	14	.	59	3	5	.
24 500 - 50 000	5 819	89	4	480	54	23	1 408
50 000 - 100 000	12 518	222	8	1 286	95	62	2 715
100 000 - 500 000	32 170	1 335	129	4 373	795	447	5 319
500 000 - 1 Mill.	12 000	779	.	2 926	539	322	1 341
1 Mill. - 5 Mill.	24 949	698	.	7 525	2 901	770	2 255
5 Mill. und mehr	74 090	-	-	25 121	6 857	1 350	.
Zusammen	162 563	3 151	380	41 811	11 249	2 981	13 455
Insgesamt	162 563	3 151	380	41 811	11 249	2 981	13 455

Noch 7. Steuerpflichtige Gewerbebetriebe und ihre Besteuerungsgrundlagen 2016
nach Gewerbeertragsgrößenklassen und Wirtschaftsabschnitten (ohne Organgesellschaften)

Größenklassen des abgerundeten Gewerbeertrags von ... bis ... EUR	Handel; Instandhaltung und Reparatur von Kfz	Verkehr und Lagerei	Gastgewerbe	Information und Kommunikation	Erbringung von Finanz- und Versicherungs- dienstleistungen	Grundstücks- und Wohnungswesen
Steuerpflichtige Gewerbebetriebe						
mit Steuermessbetrag von Null						
Zusammen	10 068	1 243	3 571	1 203	1 837	2 646
mit negativem Gewerbeertrag	3 644	407	1 204	510	590	1 197
ohne Gewerbeertrag	2 270	283	614	336	350	824
mit positivem Gewerbeertrag	4 154	553	1 753	357	897	625
mit positivem Steuermessbetrag						
unter 5 000	184	29	35	46	49	90
5 000 - 10 000	104	22	38	42	14	35
10 000 - 15 000	95	20	19	26	15	31
15 000 - 24 500	134	37	.	29	14	.
24 500 - 50 000	2 402	527	906	227	1 082	387
50 000 - 100 000	1 374	361	443	147	691	272
100 000 - 500 000	1 308	330	203	90	284	172
500 000 - 1 Mill.	105	16	5	.	11	24
1 Mill. - 5 Mill.	60	.	.	9	23	9
5 Mill. und mehr	5	.	.	.	18	.
Zusammen	5 771	1 354	1 677	628	2 201	1 064
Insgesamt	15 839	2 597	5 248	1 831	4 038	3 710
Abgerundeter Gewerbeertrag in 1 000 EUR						
mit Steuermessbetrag von Null						
Zusammen	-29 520	-40 236	3 067	-19 168	-8 270	-34 805
mit negativem Gewerbeertrag	-74 855	-47 850	-17 232	-22 850	-19 234	-41 227
ohne Gewerbeertrag	-	-	-	-	-	-
mit positivem Gewerbeertrag	45 336	7 615	20 299	3 682	10 965	6 422
mit positivem Steuermessbetrag						
unter 5 000	377	68	80	99	79	180
5 000 - 10 000	768	177	275	321	99	246
10 000 - 15 000	1 192	250	222	309	180	383
15 000 - 24 500	2 616	711	.	541	264	.
24 500 - 50 000	84 233	18 800	31 143	7 954	38 447	13 806
50 000 - 100 000	95 834	24 832	29 843	10 257	47 167	18 819
100 000 - 500 000	264 149	64 756	35 057	16 420	44 815	33 787
500 000 - 1 Mill.	71 406	11 532	3 313	.	7 825	16 694
1 Mill. - 5 Mill.	101 833	.	.	17 768	53 644	16 089
5 Mill. und mehr	85 612	.	.	.	995 827	.
Zusammen	708 018	155 746	104 372	73 301	1 188 346	111 541
Insgesamt	678 498	115 511	107 439	54 132	1 180 076	76 736
Steuermessbetrag in 1 000 EUR						
mit Steuermessbetrag von Null	-	-	-	-	-	-
Zusammen	-	-	-	-	-	-
mit negativem Gewerbeertrag	-	-	-	-	-	-
ohne Gewerbeertrag	-	-	-	-	-	-
mit positivem Gewerbeertrag	-	-	-	-	-	-
mit positivem Steuermessbetrag						
unter 5 000	13	2	3	3	3	6
5 000 - 10 000	27	6	9	11	3	8
10 000 - 15 000	42	9	7	11	6	13
15 000 - 24 500	91	25	.	19	9	.
24 500 - 50 000	1 081	247	334	108	438	196
50 000 - 100 000	2 331	594	692	265	1 072	456
100 000 - 500 000	8 344	2 052	1 084	529	1 336	1 073
500 000 - 1 Mill.	2 447	400	113	.	271	573
1 Mill. - 5 Mill.	3 541	.	.	619	1 875	560
5 Mill. und mehr	2 995	.	.	.	34 851	.
Zusammen	20 910	4 545	2 396	2 251	39 865	3 289
Insgesamt	20 910	4 545	2 396	2 251	39 865	3 289

Noch 7. Steuerpflichtige Gewerbebetriebe und ihre Besteuerungsgrundlagen 2016 nach Gewerbeertragsgrößenklassen und Wirtschaftsabschnitten (ohne Organgesellschaften)

Größenklassen des abgerundeten Gewerbeertrags von ... bis ... EUR	Erbringung von freiberuflichen, wissen- schaftlichen und technischen Dienstleistungen	Erbringung von sonstigen wirtschaftlichen Dienst- leistungen	Öffentliche Verwaltung, Verteidigung; Sozial- versicherung	Erziehung und Unterricht	Gesundheits- und Sozialwesen	Kunst, Unterhaltung und Erholung	Erbringung von sonstigen Dienst- leistungen
Steuerpflichtige Gewerbebetriebe							
mit Steuermessbetrag von Null							
Zusammen	3 766	3 251	-	318	595	1 263	5 305
mit negativem Gewerbeertrag ohne Gewerbeertrag	1 989	1 178	-	152	242	518	1 448
mit positivem Gewerbeertrag	1 000	695	-	84	164	345	946
mit positivem Steuermessbetrag	777	1 378	-	82	189	400	2 911
unter 5 000	174	89	-	11	17	22	69
5 000 - 10 000	87	42	-	8	21	29	63
10 000 - 15 000	51	48	-	6	14	26	34
15 000 - 24 500	68	46	-	13	24	22	41
24 500 - 50 000	552	948	-	46	65	171	1 363
50 000 - 100 000	345	559	-	18	45	111	516
100 000 - 500 000	278	305	-	.	.	71	194
500 000 - 1 Mill.	40	31	-	.	8	.	4
1 Mill. - 5 Mill.	17	14	-	.	4	.	5
5 Mill. und mehr	3	-	-	-	.	.	-
Zusammen	1 615	2 082	-	115	234	458	2 289
Insgesamt	5 381	5 333	-	433	829	1 721	7 594
Abgerundeter Gewerbeertrag in 1 000 EUR							
mit Steuermessbetrag von Null							
Zusammen	-46 627	-19 549	-	-9 849	-4 887	-11 606	10 392
mit negativem Gewerbeertrag ohne Gewerbeertrag	-54 623	-35 126	-	-10 586	-6 665	-15 637	-20 487
mit positivem Gewerbeertrag	-	-	-	-	-	-	-
mit positivem Steuermessbetrag	7 996	15 577	-	737	1 778	4 031	30 879
unter 5 000	357	190	-	28	36	38	163
5 000 - 10 000	624	298	-	55	149	201	446
10 000 - 15 000	616	592	-	74	179	307	402
15 000 - 24 500	1 294	870	-	253	466	397	758
24 500 - 50 000	19 560	32 822	-	1 637	2 208	5 854	46 370
50 000 - 100 000	23 998	39 089	-	1 303	3 234	7 939	34 913
100 000 - 500 000	55 960	57 039	-	.	.	13 049	31 509
500 000 - 1 Mill.	26 278	21 696	-	-	5 763	.	2 363
1 Mill. - 5 Mill.	36 241	21 535	-	.	8 231	.	10 384
5 Mill. und mehr	34 831	-	-	-	.	.	-
Zusammen	199 760	174 131	-	7 636	33 047	41 546	127 307
Insgesamt	153 132	154 582	-	-2 212	28 160	29 940	137 699
Steuermessbetrag in 1 000 EUR							
mit Steuermessbetrag von Null	-	-	-	-	-	-	-
Zusammen	-	-	-	-	-	-	-
mit negativem Gewerbeertrag ohne Gewerbeertrag	-	-	-	-	-	-	-
mit positivem Gewerbeertrag	-	-	-	-	-	-	-
mit positivem Steuermessbetrag	-	-	-	-	-	-	-
unter 5 000	12	7	-	1	1	1	6
5 000 - 10 000	21	10	-	2	3	4	10
10 000 - 15 000	21	20	-	2	5	8	12
15 000 - 24 500	45	30	-	9	13	13	25
24 500 - 50 000	311	407	-	30	40	72	496
50 000 - 100 000	646	946	-	35	88	193	813
100 000 - 500 000	1 845	1 817	-	.	.	409	962
500 000 - 1 Mill.	910	751	-	-	197	.	81
1 Mill. - 5 Mill.	1 265	751	-	-	287	.	362
5 Mill. und mehr	1 219	-	-	-	.	.	-
Zusammen	6 297	4 740	-	225	1 070	1 181	2 766
Insgesamt	6 297	4 740	-	225	1 070	1 181	2 766

Veröffentlichungen im Statistischen Landesamt Sachsen-Anhalt

Im Monat Dezember 2021 erschienen

Bestell-Nr.	Kennziffer/Periodizität	Titel	Preis Print (in EUR)
1 Z 0 01	Z	Statistisches Jahrbuch Sachsen-Anhalt 2021	30,00 ¹
1 Z 0 03	Z	Statistisches Monatsheft 12/2021	5,50
3 E 1 02	E I m-09/21	Tätige Personen, Umsatz im Verarbeitenden Gewerbe sowie im Bergbau und der Gewinnung von Steinen und Erden September 2021: vorläufige Ergebnisse Betriebe mit 50 und mehr tätigen Personen	5,00
3 E 2 01	E II m-09/21	Umsatz, Tätige Personen, Auftragseingang und Auftragsbestand im Baugewerbe September 2021	2,50
3 G 1 01	G I m-09/21	Entwicklung von Umsatz und Beschäftigten im Einzelhandel September 2021, vorläufige Ergebnisse	2,00
3 G 4 01	G IV m-08/21	Gäste und Übernachtungen im Reiseverkehr, Beherbergungskapazität August 2021, Januar bis August 2021, vorläufige Ergebnisse	6,00
3 G 4 01	G IV m-09/21	Gäste und Übernachtungen im Reiseverkehr, Beherbergungskapazität September 2021, Januar bis September 2021, vorläufige Ergebnisse	6,00
3 G 4 02	G IV m-09/21	Entwicklung von Umsatz und Beschäftigten im Gastgewerbe September 2021, vorläufige Ergebnisse	2,00
3 H 1 01	H I m-02/21	Straßenverkehrsunfälle Februar 2021: vorläufige Ergebnisse	6,00
3 H 1 01	H I m-03/21	Straßenverkehrsunfälle März 2021: vorläufige Ergebnisse	6,00
3 H 1 01	H I m-04/21	Straßenverkehrsunfälle April 2021: vorläufige Ergebnisse	6,00
3 H 2 01	H II m-08/21	Binnenschifffahrt August 2021	4,00
3 K 5 01	K V j/2020	Jugendhilfe: Erzieherische Hilfen, Eingliederungshilfe für seelisch behinderte junge Menschen, Hilfe für junge Volljährige, Auszahlungen und Einzahlungen Jahr 2020	8,00
3 L 2 01	L II vj-03/21	Gemeindefinanzen: Einzahlungen und Auszahlungen, Schuldenstände; Kassenstatistik 01.01.2021 - 30.09.2021, Schuldenstatistik 30.09.2021	15,50
3 P 1 02	P I j/2020	Entstehung und Verwendung des Bruttoinlandsprodukts sowie Einkommen der privaten Haushalte 1991 - 2020 bezogen auf den Stand der Bundesrechnung August 2020/Februar 2021	7,00
3 P 1 06	P I j/19	Arbeitnehmerentgelt, Bruttolöhne und -gehälter in den kreisfreien Städten und Landkreisen 2000 - 2019: bezogen auf den Stand der Bundesrechnung August 2020	12,00
3 Q 2 01	Q II j/19	Abfallwirtschaft Jahr 2019	10,00
3 Q 3 02	Q III j/19	Waren, Bau- und Dienstleistungen für den Umweltschutz Jahr 2019	3,00
3 Q 4 02	Q IV j/2020	Unfälle beim Umgang mit und bei der Beförderung von wassergefährdenden Stoffen Jahr 2020	3,50

¹ zuzügl. Versandkosten



Bestellnummer: 3L405

<https://statistik.sachsen-anhalt.de>

